

**【表紙】**

【提出書類】	有価証券報告書
【提出先】	関東財務局長
【提出日】	平成27年11月18日
【計算期間】	第25特定期間(自 平成27年 2月21日 至 平成27年 8月20日)
【ファンド名】	インベスコ オーストラリア債券ファンド（毎月決算型） （以下「当ファンド」または「ファンド」という場合があります。）
【発行者名】	インベスコ・アセット・マネジメント株式会社
【代表者の役職氏名】	代表取締役社長兼CEO 佐藤 秀樹
【本店の所在の場所】	東京都港区六本木六丁目10番 1号六本木ヒルズ森タワー14階
【事務連絡者氏名】	森下 泰幸
【連絡場所】	東京都港区六本木六丁目10番 1号六本木ヒルズ森タワー14階
【電話番号】	(03) 6447 - 3086
【縦覧に供する場所】	該当事項はありません。

## 第一部【ファンド情報】

### 第1【ファンドの状況】

#### 1【ファンドの性格】

##### (1)【ファンドの目的及び基本的性格】

###### ファンドの目的

ファンドの目的	豪ドル建ての公社債などを実質的な主要投資対象とし、中長期的に安定した収益の確保および投資信託財産の着実な成長を図ることを目標に運用を行います。 「実質的な主要投資対象」とは、ファンドがマザーファンドを通じて投資する、主要な投資対象をいいます。
---------	--

###### 信託金の限度額

信託金の限度額	委託会社は、受託会社と合意のうえ、金1兆円を限度として信託金を追加することができます。追加信託が行われたときは、受託会社はその引き受けを証する書面を委託会社に交付します。 委託会社は、受託会社と合意のうえ、当該限度額を変更することができます。
---------	--

###### ファンドの基本的性格

###### a. ファンドの商品分類

商品分類項目		商品分類の定義
単位型・追加型の別	単位型投信	一度設定されたファンドであってもその後追加設定が行われ従来の信託財産とともに運用されるファンド
	追加型投信	
投資対象地域	国内	目論見書または信託約款において、組入資産による主たる投資収益が実質的に海外の資産を源泉とする旨の記載があるもの
	海外	
	内外	
投資対象資産	株式	目論見書または信託約款において、組入資産による主たる投資収益が実質的に債券を源泉とする旨の記載があるもの
	債券	
	不動産投信 資産複合	
	その他資産	

\* ファンドの商品分類を網掛け表示しております。該当する定義は上記のとおりですが、その他の定義については、一般社団法人投資信託協会のホームページ (<http://www.toushin.or.jp/>) をご覧ください。

## b. ファンドの属性区分

属性区分項目		属性区分の定義
投資対象 資産	株式	
	(一般) (中小型株)	(大型株)
	債券	
	(一般)	(公債)
	(社債)	(その他債券)
	(クレジット属性)	
	不動産投信	
	その他資産（投資信託証券）	
資産複合		
	(資産配分固定型)	(資産配分変更型)
決算頻度	年1回	年2回
	年4回	年6回（隔月）
	<b>年12回（毎月）</b>	日々
	その他	
投資対象 地域	グローバル	日本
	北米	欧州
	アジア	<b>オセアニア</b>
	中南米	アフリカ
	中近東（中東）	エマージング
投資形態	<b>ファミリーファンド</b>	
	ファンド・オブ・ファンズ	
為替 ヘッジ	為替ヘッジあり	
	<b>為替ヘッジなし</b>	

属性区分に記載している「為替ヘッジ」は、対円での為替リスクに対するヘッジの有無を記載しております。

\* ファンドの属性区分を網掛け表示しております。該当する定義は上記のとおりですが、その他の定義については、一般社団法人投資信託協会のホームページ（<http://www.toushin.or.jp/>）をご覧ください。

## ファンドの特色

1.	<p>主として、マザーファンド<sup>1</sup> 受益証券への投資を通じて、豪ドル建ての公社債などに投資を行います。</p> <p>1 ファンドが投資対象とするマザーファンドは、「インベスコ オーストラリア債券 マザーファンド」です。</p>
2.	<p>オーストラリアの金利水準や市況動向、信用格付などを総合的に勘案して投資銘柄を選定します。</p>
3.	<p>運用に当たっては、経済と市場価格の関係を調査・分析し意思決定を行うアクティブ運用を行います。調査・分析は、ファンダメンタルズ分析<sup>2</sup>とモデルに基づくクオンツ分析<sup>3</sup>を併用します。</p> <p>2 債券の本質的価値と市場価値の格差を見いだします。</p> <p>3 市場データを数理分析します。</p>
4.	<p>原則として、毎月20日（同日が休業日の場合は翌営業日）の決算日に分配を行います。分配対象額が少額の場合には、分配を行わない場合があります。</p>  <p>* 上記はイメージ図であり、将来の分配金の支払いおよびその金額について示唆、保証するものではありません。</p>
5.	<p>実質外貨建資産の投資に当たっては、原則として為替ヘッジを行いません。</p>
6.	<p>インベスコ・香港・リミテッドにマザーファンドの運用指図に関する権限を委託します。</p>
7.	<p>ファミリーファンド方式<sup>4</sup>で運用を行います。</p> <p>4 ファミリーファンド方式とは、複数のファンドを合同運用する仕組みで、受益者から投資された資金をまとめてベビーファンドとし、その資金の全部または一部をマザーファンドに投資して実質的な運用を行う仕組みです。</p> <p>なお、ファンドは投資状況により、マザーファンドのほか公社債等に直接投資する場合や、マザーファンドと同様の運用を行う場合があります。</p> 

## ファンドの投資対象

## 投資対象

マザーファンドを通じて、オーストラリアの国債など、豪ドル建ての公社債などに投資します。

オーストラリアの国債の信用格付は最高位(トリプルA)です。

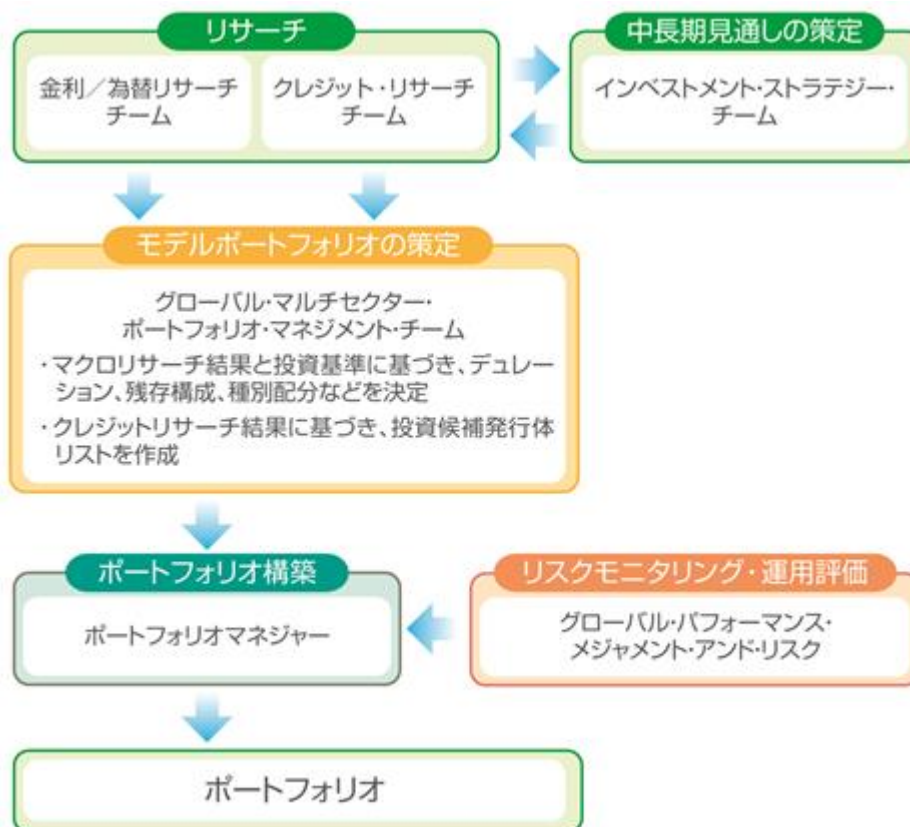
【信用格付と信用力の関係について】			【主要先進国とオーストラリアの信用格付】		
	S&P	Moody's		S&P	Moody's
↑ 高 信用力	AAA	Aaa	オーストラリア	AAA	Aaa
	AA	Aa	ドイツ	AAA	Aaa
	A	A	カナダ	AAA	Aaa
	BBB	Baa	英国	AAA	Aa1
↓ 低	BB	Ba	米国	AA+	Aaa
	B	B	フランス	AA	Aa2
	CCC	Caa	日本	A+	A1
	CC	Ca	イタリア	BBB-	Baa2
	C	C			

出所:ブルームバーグ  
2015年9月30日現在

\* 上記のデータは、今後変更される場合があります。

## ファンドの運用プロセス

## 運用プロセス



中長期見通しの策定	インベスコ・フィクスト・インカム（以下「IFI」といいます。）のシニアメンバーで構成されるインベストメント・ストラテジー・チームが、リサーチグループからの各国経済、金利、為替、クレジット市場に関するインプットをもとに、中長期的な経済、市場見通し等を構築、IFI全体で共有化します。
リサーチ	アナリストは、債券の価格形成にあたり、経済要因の影響を受けると考えられる項目（金利／為替リサーチチームが担当）、および投資適格債、証券化商品などの価格形成にあたり、個別の信用力の方向性の影響を受けると考えられる項目（クレジット・リサーチチームが担当）を超過収益の源泉として認識し、継続的なりサーチを行います。
モデルポートフォリオの策定	<p>投資基準</p> <p>運用開始前に、リサーチ結果とポートフォリオのポジションの関係を「投資基準」として定めます。グローバル・マルチセクター・ポートフォリオ・マネジメント・チームはベンチマークまたは参考指数の特性に基づき、（ ）利用する超過収益の源泉と目標超過収益率、目標リスク、（ ）超過収益の源泉それぞれに対するリスク配分目標、（ ）リスク配分の基準（事前に、リサーチ結果とリスク配分の大きさの関係を明確化します。）を決定します。</p> <p>モデルポートフォリオと投資候補発行体リストの作成</p> <p>グローバル・マルチセクター・ポートフォリオ・マネジメント・チームは、（ ）リサーチグループによる各超過収益の源泉に関わるリサーチ、（ ）プロダクトごとに定められている投資基準に基づきモデルポートフォリオ（デュレーション、残存構成、国債以外の債券に対する配分）と投資候補発行体リストを作成します。</p>
ポートフォリオ構築	グローバル・マルチセクター・ポートフォリオ・マネジメント・チームに所属するポートフォリオマネジャーが、（ ）モデルポートフォリオと投資候補発行体リスト、（ ）個別ポートフォリオのガイドラインに基づきポートフォリオを構築します。
リスク管理	グローバル・マルチセクター・ポートフォリオ・マネジメント・チームから独立したグローバル・パフォーマンス・メジャメント・アンド・リスクと委託会社（東京）の運用リスク管理部がそれぞれポートフォリオとパフォーマンスの分析・モニタリングを行います。

ファンドの運用プロセス等は、平成27年9月末現在のものであり、今後変更となる場合があります。

資金動向、市況動向の急激な変化が生じたとき、およびこれらに準ずる事態が生じたとき、あるいは投資信託財産の規模が上記の運用を行うに適さないものとなったときは、上記の運用ができない場合があります。

\*当初設定日直後、大量の追加設定または解約が発生したとき、償還の準備に入ったときなどが含まれます。

## (2) 【ファンドの沿革】

平成15年2月28日	信託契約締結、ファンド設定、運用開始
平成19年1月4日	投資信託振替制度への移行

## (3) 【ファンドの仕組み】

## ファンドの運営の仕組み

## a. ファンドの関係法人の概要



## b. 委託会社およびファンドの関係法人の役割

委託会社 インベスコ・アセット・マネジメント株式会社	投資信託財産の運用指図、信託約款の届け出、受託会社との信託契約の締結・解約の実行、受益権の発行、投資信託説明書（交付目論見書）・投資信託説明書（請求目論見書）・運用報告書の作成、投資信託財産の計算（受益権の基準価額の計算）および投資信託財産に関する帳簿書類の作成などを行います。
受託会社 三井住友信託銀行株式会社 ＜再信託受託会社＞ 日本トラスティ・サービス信託銀行株式会社	委託会社との信託契約の締結、投資信託財産の保管・管理・計算などを行います。 なお、日本トラスティ・サービス信託銀行株式会社に信託事務の一部を委託することがあります。
販売会社	受益権の募集・販売の取り扱いを行い、投資信託説明書（交付目論見書）・投資信託説明書（請求目論見書）の交付、運用報告書の交付代行、分配金・換金代金・償還金の支払いおよび分配金の再投資に関する事務などを行います。
投資顧問会社 インベスコ・香港・リミテッド	委託会社よりマザーファンドの運用指図に関する権限の委託を受けて、マザーファンドの運用指図、投資判断・発注などを行います。

## c. 委託会社がファンドの関係法人と締結している契約等の概要

受託会社と締結している契約： 証券投資信託契約	信託約款に基づき締結され、運用方針、投資制限、委託会社・受託会社の業務、受益者の権利、信託報酬の総額、信託期間などファンドの運営に関する事項が規定されています。
販売会社と締結している契約： 受益権の募集・販売等に関する契約	受益権の募集・販売の取り扱い、分配金・換金代金・償還金の支払いに関する事務、その他これらに付随する事務および手続きなどの内容が規定されています。
投資顧問会社と締結している契約： 運用指図に関する権限の委託契約	委託会社が投資顧問会社に委託するマザーファンドの運用指図に関する業務の内容、当該業務にかかる投資顧問会社の報酬、契約の期間および終了手続きなどが規定されています。



## 委託会社等の概況

名称（商号等）	インベスコ・アセット・マネジメント株式会社 （金融商品取引業者 関東財務局長（金商）第306号）			
資本金	4,000百万円（平成27年9月30日現在）			
沿革	<p>昭和61(1986)年：エムアイエム・トウキョウ株式会社（後のインベスコ投資顧問株式会社）設立</p> <p>平成2(1990)年：エムアイエム投信株式会社（後のインベスコ投信株式会社）設立</p> <p>平成8(1996)年：インベスコ投資顧問株式会社とインベスコ投信株式会社が合併し、インベスコ投信投資顧問株式会社に社名変更</p> <p>平成10(1998)年：エル・ジー・ティー投信・投資顧問株式会社と合併</p> <p>平成26(2014)年：インベスコ・アセット・マネジメント株式会社に社名変更</p>			
大株主の状況	（平成27年9月30日現在）			
	名称	住所	所有株式数	所有比率
	インベスコ・ファー・イースト・リミテッド	Perpetual Park, Perpetual Park Drive, Henley-on-Thames, Oxfordshire, RG9 1HH, United Kingdom	40,000株	100%

## 2【投資方針】

## (1)【投資方針】

基本方針	この投資信託は、中長期的に安定した収益の確保および投資信託財産の着実な成長を図ることを目標に運用を行います。
主な投資態度	<ul style="list-style-type: none"> <li>・ マザーファンド受益証券への投資を通じて、豪ドル建ての公社債等に投資を行うことにより、中長期的に安定した収益の確保および投資信託財産の着実な成長を目指します。</li> <li>・ オーストラリアの金利水準や市況動向、信用格付等を総合的に勘案して選定した銘柄に投資します。</li> <li>・ 運用にあたっては、経済と市場価格の関係を調査・分析し意思決定を行うアクティブ運用を行います。調査・分析は、エコノミスト、ポートフォリオマネジャーによるファンダメンタルズ分析とモデルに基づくクオンツ分析を併用いたします。</li> <li>・ 実質外貨建資産 については、原則として為替ヘッジは行いません。</li> <li>・ 投資状況により、マザーファンドと同様の運用を行う場合があります。</li> </ul>

## (2)【投資対象】

投資対象とする資産の種類（特定資産（投資信託及び投資法人に関する法律第2条第1項で定めるもの））	<ul style="list-style-type: none"> <li>a . 有価証券</li> <li>b . デリバティブ取引にかかる権利（金融商品取引法第2条第20項に規定するものをいい、信託約款第28条および第29条に定めるものに限りません。）</li> <li>c . 約束手形</li> <li>d . 金銭債権</li> </ul>
--	---

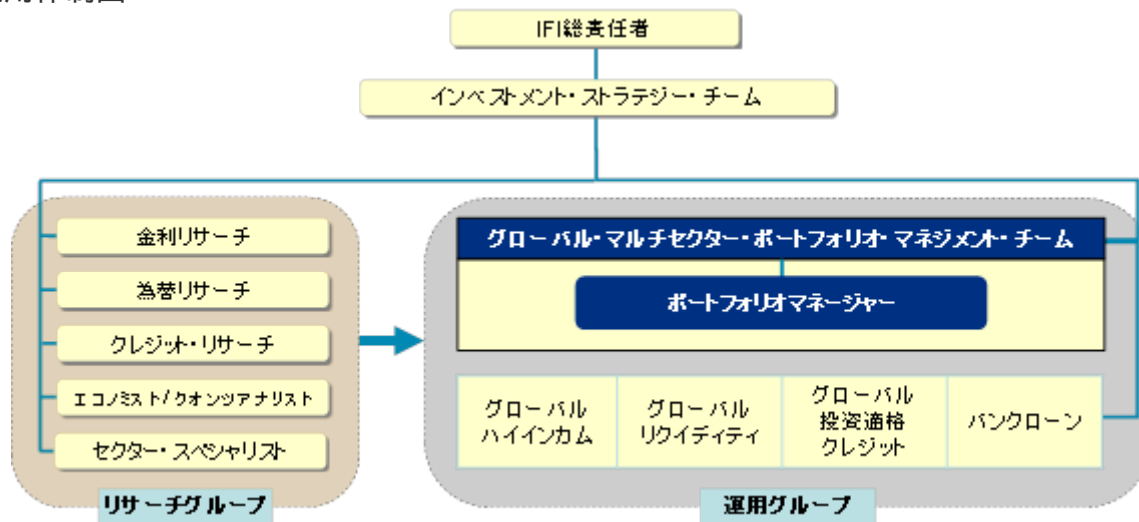
<p>投資対象とする有価証券</p>	<p>委託会社は、信託金を、主としてマザーファンド受益証券のほか以下の有価証券（金融商品取引法第2条第2項の規定により有価証券とみなされる同項各号に掲げる権利を除きます。）に投資することを指図します。</p> <ul style="list-style-type: none"> <li>a. 株券または新株引受権証書</li> <li>b. 国債証券</li> <li>c. 地方債証券</li> <li>d. 特別の法律により法人の発行する債券</li> <li>e. 社債券（新株引受権証券と社債券が一体となった新株引受権付社債券（以下「分離型新株引受権付社債券」といいます。）の新株引受権証券を除きます。）</li> <li>f. 特定目的会社にかかる特定社債券（金融商品取引法第2条第1項第4号で定めるものをいいます。）</li> <li>g. 特別の法律により設立された法人の発行する出資証券（金融商品取引法第2条第1項第6号で定めるものをいいます。）</li> <li>h. 協同組織金融機関にかかる優先出資証券（金融商品取引法第2条第1項第7号で定めるものをいいます。）</li> <li>i. 特定目的会社にかかる優先出資証券または新優先出資引受権を表示する証券（金融商品取引法第2条第1項第8号で定めるものをいいます。）</li> <li>j. コマーシャル・ペーパー</li> <li>k. 新株引受権証券（分離型新株引受権付社債券の新株引受権証券を含みます。以下同じ。）および新株予約権証券</li> <li>l. 外国または外国の者の発行する証券または証書で、上記 a. から k. までの証券または証書の性質を有するもの</li> <li>m. 投資信託または外国投資信託の受益証券（金融商品取引法第2条第1項第10号で定めるものをいいます。）</li> <li>n. 投資証券もしくは投資法人債券または外国投資証券（金融商品取引法第2条第1項第11号で定めるものをいいます。）</li> <li>o. 外国貸付債権信託受益証券（金融商品取引法第2条第1項第18号で定めるものをいいます。）</li> <li>p. オプションを表示する証券または証書（金融商品取引法第2条第1項第19号で定めるものをいい、有価証券にかかるものに限りません。）</li> <li>q. 預託証書（金融商品取引法第2条第1項第20号で定めるものをいいます。）</li> <li>r. 外国法人が発行する譲渡性預金証書</li> <li>s. 貸付債権信託受益権であって金融商品取引法第2条第1項第14号で定める受益証券発行信託の受益証券に表示されるべきもの</li> <li>t. 外国の者に対する権利で前 s. の有価証券の性質を有するもの</li> </ul>
--------------------	--

投資対象とする金融商品	<p>委託会社は、信託金を、以下の金融商品（金融商品取引法第2条第2項の規定により有価証券とみなされる同項各号に掲げる権利を含みます。）により運用することを指図することができます。</p> <ul style="list-style-type: none"><li>a . 預金</li><li>b . 指定金銭信託（金融商品取引法第2条第1項第14号に規定する受益証券発行信託を除きます。）</li><li>c . コール・ローン</li></ul> <p>* 前記「投資対象とする有価証券」にかかわらず、ファンドの設定、解約、償還、投資環境の変動等への対応等、委託会社が運用上必要と認めるときには、委託会社は、信託金を上記の金融商品により運用することができます。</p>
-------------	---

## (3) 【運用体制】

## インベスコ・香港・リミテッドにおけるファンドの運用体制

運用体制図



## マザーファンドの運用体制の概要

- ・委託会社は、マザーファンドの運用指図に関する権限をインベスコ・香港・リミテッドに委託します。マザーファンドの運用は、インベスコ・香港・リミテッドに所属しているグローバル・マルチセクター・ポートフォリオ・マネジメント・チームのポートフォリオマネジャーが担当します。
- ・グローバル・マルチセクター・ポートフォリオ・マネジメント・チームはインベスコ全体の債券運用を統括するインベスコ・フィクスト・インカム（以下「IFI」といいます。）の一部門であり、リサーチグループからの情報をもとに、ポートフォリオを構築します。
- ・超過収益の源泉に関わるリサーチ、ポートフォリオのポジション、パフォーマンスなどは、IFIの債券管理システムに保存され、リアルタイムで情報を共有化する体制が整っています。

## ファンドの管理体制

## 内部管理および意思決定を監督する組織

- ・コンプライアンス部（5名程度）は、ファンドのガイドラインの遵守状況のモニタリングを行い、その結果をリスク管理委員会に報告します。また、必要に応じて運用本部へ是正を指示し、是正状況を確認します。
  - ・運用リスク管理部（3名程度）は、運用本部から報告を受けたファンドのパフォーマンス状況などを、運用リスク管理委員会に報告します。
  - ・運用リスク管理委員会（5名程度）は、運用リスク管理部からの報告を基に、運用の適切性・妥当性を検証、審議して、その結果をリスク管理委員会へ報告します。
- \* 「3 投資リスク (2)投資リスクに対する管理体制」もご覧ください。

## 運用に関する社内規定

ファンドの運用に関する社内規定として「運用業務規程」、リスク管理に関する社内規定として「リスク管理規程」があります。

ファンドの関係法人に対する管理体制	<ul style="list-style-type: none"> <li>・投資顧問会社の管理・統制については、運用内容に関する十分な情報開示を求め、運用方針と運用内容に乖離がないかを確認します。また、定性・定量面における評価を継続的に実施します。</li> <li>・受託会社などの管理・統制については、外部監査法人による「内部統制監査報告書」を入手し、検証・モニタリングなどを行っております。</li> </ul>
-------------------	---

上記運用体制における組織名称等は、平成27年9月30日現在のものであり、委託会社または投資顧問会社の組織変更などにより変更となる場合があります。

#### (4) 【分配方針】

ファンドの決算日	毎月20日(同日が休業日の場合は翌営業日)。
分配方針	<ul style="list-style-type: none"> <li>・分配対象額は、経費控除後の利子等収益および売買益(評価益を含みます。)等の全額とします。</li> <li>・分配金額は、委託会社が、基準価額水準、市況動向等を勘案して決定します。ただし、分配対象額が少額の場合は分配を行わないことがあります。</li> <li>・留保益の運用については、特に制限を設けず、委託会社の判断に基づき、元本部分と同一の運用を行います。</li> </ul>
分配金の支払い	<p>a. 「分配金再投資コース」 分配金は、税引き後無手数料で再投資されます。</p> <p>b. 「分配金受取りコース」 分配金は、原則として決算日から起算して5営業日目までに販売会社でお支払いを開始します。</p> <p>* 分配金は、決算日において振替機関等の振替口座簿に記載または記録されている受益者(当該分配金にかかる決算日以前において、一部解約が行われた受益権にかかる受益者を除きます。また、当該分配金にかかる決算日以前に設定された受益権で、取得申込代金支払い前のため販売会社の名義で記載または記録されている受益権については、原則として取得申込者として)に支払います。</p> <p>* 「分配金再投資コース」の分配金の再投資により増加した受益権は、振替口座簿に記載または記録されます。</p>

上記は、将来の分配金の支払いおよびその金額について示唆、保証するものではありません。

## 収益分配金に関する留意事項

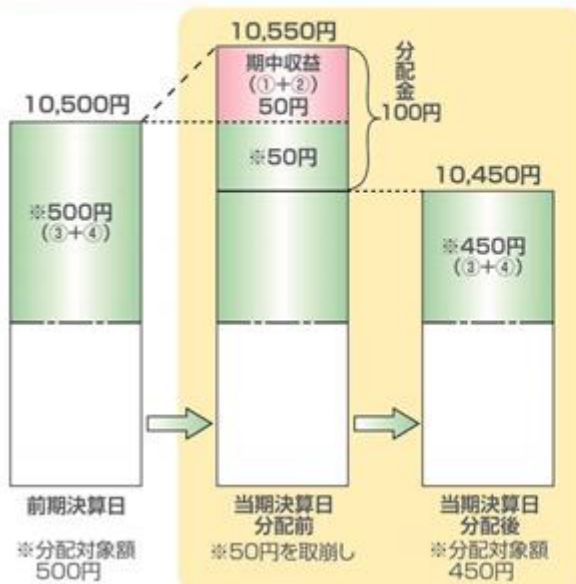
分配金は、預貯金の利息とは異なり、投資信託の純資産から支払われますので、分配金が支払われると、その金額相当分、基準価額は下がります。



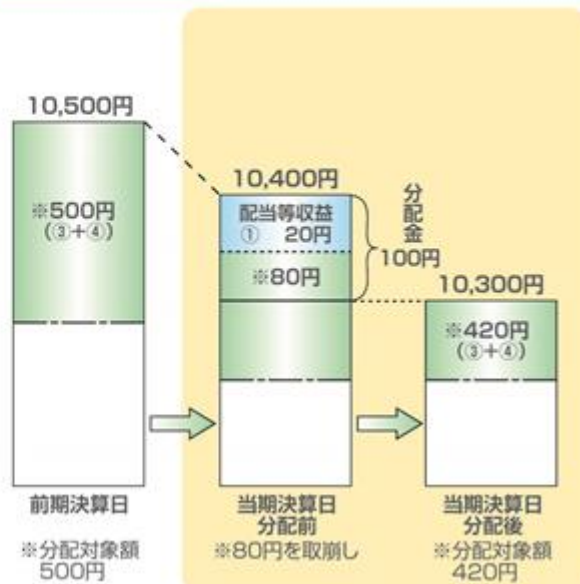
分配金は、計算期間中に発生した収益（経費控除後の配当等収益および評価益を含む売買益）を超えて支払われる場合があります。その場合、当期決算日の基準価額は前期決算日と比べて下落することになります。また、分配金の水準は、必ずしも計算期間におけるファンドの収益率を示すものではありません。

### 計算期間中に発生した収益を超えて支払われる場合

#### 前期決算日から基準価額が上昇した場合



#### 前期決算日から基準価額が下落した場合



(注)分配対象額は、経費控除後の配当等収益および経費控除後の評価益を含む売買益ならびに分配準備積立金および収益調整金です。分配金は、分配方針に基づき、分配対象額から支払われます。

\* 上記はイメージ図であり、実際の分配金額や基準価額を示唆するものではありませんのでご留意下さい。

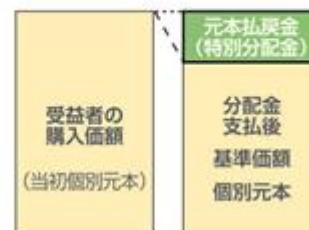
受益者のファンドの購入価額によっては、分配金の一部ないし全部が、実質的には元本の一部払戻しに相当する場合があります。

#### 分配金の一部が元本の一部払戻しに相当する場合



\*元本払戻金(特別分配金)は実質的に元本の一部払戻しとみなされ、その金額だけ個別元本が減少します。また、元本払戻金(特別分配金)部分は**非課税扱い**となります。

#### 分配金の全部が元本の一部払戻しに相当する場合



普通分配金: 個別元本(受益者のファンドの購入価額)を上回る部分からの分配金です。

元本払戻金(特別分配金): 個別元本を下回る部分からの分配金です。分配後の受益者の個別元本は、元本払戻金(特別分配金)の額だけ減少します。





## (5)【投資制限】

## 信託約款上の投資制限

株式への投資制限 (運用の基本方針)	株式への実質投資割合 <sup>1</sup> は、投資信託財産の純資産総額の30%以下とします。 1 実質投資割合とは、ファンドに属する資産の時価総額と、マザーファンドに属する資産のうちファンドに属するとみなした額（ファンドに属するマザーファンドの受益証券の時価総額に、マザーファンドの純資産総額に占める当該資産の時価総額の割合を乗じて得た額をいいます。）との合計額のファンドの純資産総額に対する割合をいいます。以下同じです。
外貨建資産への投資制限 (運用の基本方針)	外貨建資産への実質投資割合には、制限を設けません。
新株引受権証券などへの投資制限 (運用の基本方針)	新株引受権証券および新株予約権証券への実質投資割合は、取得時において投資信託財産の純資産総額の20%以下とします。
同一銘柄の株式への投資制限 (運用の基本方針)	同一銘柄の株式への実質投資割合は、投資信託財産の純資産総額の10%以下とします。
同一銘柄の新株引受権証券などへの投資制限 (運用の基本方針)	同一銘柄の新株引受権証券および新株予約権証券への実質投資割合は、投資信託財産の純資産総額の5%以下とします。
同一銘柄の転換社債などへの投資制限 (運用の基本方針)	同一銘柄の転換社債および転換社債型新株予約権付社債 <sup>2</sup> への実質投資割合は、投資信託財産の純資産総額の10%以下とします。 2 新株予約権付社債のうち会社法第236条第1項第3号の財産が当該新株予約権付社債についての社債であって当該社債と当該新株予約権がそれぞれ単独で存在し得ないことをあらかじめ明確にしているもの、ならびに会社法施行前の旧商法第341条ノ3第1項第7号および第8号の定めがあるものをいいます。以下同じです。
投資信託証券への投資制限 (運用の基本方針)	投資信託証券 <sup>3</sup> への実質投資割合は、投資信託財産の純資産総額の5%以下とします。 3 マザーファンド受益証券を除きます。
デリバティブ取引の利用 (運用の基本方針)	デリバティブ取引の利用はヘッジ目的に限定します。
デリバティブ取引等にかかる投資制限 (第23条第7項)	デリバティブ取引等については、一般社団法人投資信託協会の規則に定める合理的な方法により算出した額が、信託財産の純資産総額を超えないものとします。
信用リスク集中回避のための投資制限 (第25条の2)	一般社団法人投資信託協会の規則に定める一の者に対する株式等エクスポージャー、債券等エクスポージャー及びデリバティブ取引等エクスポージャーの信託財産の純資産総額に対する実質比率は、原則としてそれぞれ100分の10、合計で100分の20を超えないものとし、当該実質比率を超えることとなった場合には、委託者は一般社団法人投資信託協会の規則にしたがい当該実質比率以内となるよう調整を行うものとします。

先物取引等の運用指図 (第28条)	<ul style="list-style-type: none"> <li>・投資信託財産に属する資産の効率的な運用に資するため、および価格変動リスクを回避するため、以下の取引を行うことの指図をすることができます。なお、選択権取引は、オプション取引に含めて取扱うものとします(以下同じです。)</li> <li>- わが国の金融商品取引所<sup>4</sup>における有価証券先物取引</li> <li>- わが国の金融商品取引所における有価証券指数等先物取引</li> <li>- わが国の金融商品取引所における有価証券オプション取引</li> <li>- 外国の金融商品取引所における上記の取引と類似の取引</li> <li>・投資信託財産に属する資産の効率的な運用に資するため、および為替変動リスクを回避するため、わが国の金融商品取引所における通貨にかかる先物取引ならびに外国の金融商品取引所における通貨にかかる先物取引およびオプション取引を行うことの指図をすることができます。</li> <li>・投資信託財産に属する資産の効率的な運用に資するため、および価格変動リスクを回避するため、わが国の金融商品取引所における金利にかかる先物取引およびオプション取引ならびに外国の金融商品取引所におけるこれらの取引と類似の取引を行うことの指図をすることができます。</li> </ul> <p>4 金融商品取引所とは、金融商品取引法第2条第16項に規定する金融商品取引所および金融商品取引法第2条第8項第3号ロに規定する外国金融商品市場をいいます。以下同じです。なお、金融商品取引所を単に「取引所」という場合があり、取引所のうち、有価証券の売買または金融商品取引法第28条第8項第3号もしくは同項第5号の取引を行う市場および当該市場を開設する者を「証券取引所」という場合があります。</p>
スワップ取引の運用指図 (第29条)	<ul style="list-style-type: none"> <li>・投資信託財産に属する資産の効率的な運用に資するため、ならびに価格変動リスクを回避するため、異なった通貨、異なった受取金利または異なった受取金利とその元本を一定の条件のもとに交換する取引(以下「スワップ取引」といいます。)を行うことの指図をすることができます。</li> <li>・スワップ取引の評価は、当該取引契約の相手方が市場実勢金利等をもとに算出した価額で行います。</li> <li>・スワップ取引を行うにあたり担保の提供あるいは受け入れが必要と認めたときは、担保の提供あるいは受け入れの指図を行います。</li> </ul>
有価証券の貸し付けの指図 (第30条)	<ul style="list-style-type: none"> <li>・投資信託財産の効率的な運用に資するため、投資信託財産に属する株式および公社債を貸し付けることの指図をすることができます。</li> <li>・有価証券の貸し付けにあたって必要と認めたときは、担保の受け入れの指図を行います。</li> </ul>
公社債の空売りの指図 (第31条)	<ul style="list-style-type: none"> <li>・投資信託財産の効率的な運用に資するため、投資信託財産の計算においてする投資信託財産に属さない公社債を売り付けることの指図をすることができます。</li> <li>・当該売り付けの決済は、公社債(投資信託財産において借り入れた公社債を含みます。)の引き渡しまたは買い戻しにより行うことの指図をすることができます。</li> </ul>
公社債の借り入れの指図 (第32条)	<ul style="list-style-type: none"> <li>・投資信託財産の効率的な運用に資するため、公社債の借り入れの指図をすることができます。</li> <li>・当該公社債の借り入れを行うにあたり担保の提供が必要と認められたときは、担保の提供の指図を行います。</li> <li>・借り入れにかかる品借料は、投資信託財産中から支弁します。</li> </ul>

特別の場合の外貨建有価証券への投資制限(第33条)	わが国の国際収支上の理由等により特に必要と認められる場合には、外貨建有価証券への投資が制約されることがあります。
外国為替予約取引の指図(第34条)	投資信託財産に属する資産の効率的な運用に資するため、および為替変動リスクを回避するため、外国為替の売買の予約取引の指図をすることができます。
資金の借り入れ(第43条)	<ul style="list-style-type: none"> <li>・投資信託財産の効率的な運用および運用の安定性に資するため、一部解約に伴う支払資金の手当て(一部解約に伴う支払資金の手当てのために借り入れた資金の返済を含みます。)を目的として、または再投資にかかる分配金の支払資金の手当てを目的として、資金借り入れ(コール市場を通じる場合を含みます。)の指図をすることができます。</li> <li>・当該借入金をもって有価証券等の運用は行いません。</li> <li>・借入金の利息は投資信託財産中から支弁します。</li> </ul>

上記の投資制限の詳細は、信託約款をご覧ください。

### 法令に基づく投資制限

デリバティブ取引にかかる投資制限(金融商品取引業等に関する内閣府令第130条第1項第8号)	委託会社は、信託財産に関して、金利、通貨の価格、金融商品市場における相場その他の指標にかかる変動その他の理由により発生し得る危険に対応する額としてあらかじめ委託会社が定めた合理的な方法により算出した額が当該信託財産の純資産額を超えることとなる場合において、デリバティブ取引(新株予約権証券またはオプションを表示する証券もしくは証書にかかる取引および選択権付債券売買を含みます。)を行い、または継続することを受託会社に指図しません。
同一の法人の発行する株式の投資制限(投資信託及び投資法人に関する法律第9条)	委託会社は、同一の法人の発行する株式について、委託会社が運用指図を行うすべての委託者指図型投資信託につき投資信託財産として保有する当該株式にかかる議決権の総数が、当該株式にかかる議決権総数の100分の50を超えることとなる場合、投資信託財産をもって取得することを受託会社に指図しません。

## （参考）インベスコ オーストラリア債券 マザーファンドの投資方針

基本方針	この投資信託は、中長期的に安定した収益の確保および投資信託財産の着実な成長を図ることを目標に運用を行います。
投資対象	豪ドル建ての公社債等を主要投資対象とします。
主な投資態度	<ul style="list-style-type: none"> <li>・豪ドル建ての公社債の中から、オーストラリアの金利水準や市況動向、信用格付等を総合的に勘案して選定した銘柄に投資を行います。</li> <li>・運用にあたっては、経済と市場価格の関係を調査・分析し意思決定を行うアクティブ運用を行います。調査・分析は、エコノミスト、ポートフォリオマネジャーによるファンダメンタルズ分析とモデルに基づくクオンツ分析を併用いたします。</li> <li>・外貨建資産については、原則として為替ヘッジは行いません。</li> <li>・運用の効率化を図るため、インベスコ・香港・リミテッドに運用の指図に関する権限を委託します。</li> </ul>
主な投資制限	<ul style="list-style-type: none"> <li>・株式への投資は投資信託財産の純資産総額の30%以下とします。</li> <li>・外貨建資産への投資割合には制限を設けません。</li> <li>・新株引受権証券および新株予約権証券への投資割合は、取得時において投資信託財産の純資産総額の20%以下とします。</li> <li>・同一銘柄の株式への投資割合は、投資信託財産の純資産総額の10%以下とします。</li> <li>・同一銘柄の新株引受権証券および新株予約権証券への投資割合は、投資信託財産の純資産総額の5%以下とします。</li> <li>・同一銘柄の転換社債、ならびに転換社債型新株予約権付社債への投資割合は、投資信託財産の純資産総額の10%以下とします。</li> <li>・投資信託証券への投資割合は、投資信託財産の純資産総額の5%以下とします。</li> <li>・デリバティブ取引の利用はヘッジ目的に限定します。</li> </ul>

### 3【投資リスク】

投資信託はリスクを含む商品であり、ファンドは、外国の公社債など値動きのある有価証券に投資しますので、基準価額は金利動向などによって変動し、組入公社債の発行者の倒産や財務状況の悪化などの影響により、基準価額が下落し、損失を被ることがあります。また、外貨建ての資産は、為替変動による影響も受けます。したがって、ご投資家の皆さまの投資元本は保証されているものではなく、基準価額の下落により、損失を被り、投資元本を割り込むことがあります。

委託会社の指図に基づく行為により投資信託財産に生じた利益および損失は、すべて受益者に帰属します。

投資信託は預貯金とは異なります。

投資信託は、預金保険機構または保険契約者保護機構の保護の対象ではありません。また、登録金融機関は投資者保護基金には加入していません。

ご投資家の皆さまにおかれましては、ファンドの内容・リスクを十分ご理解のうえお申し込みください。

#### (1)基準価額の変動要因等

##### 基準価額の主な変動要因

公社債にかかるリスク (価格変動リスク・信用リスク)	公社債の価格は、一般的に金利が低下した場合は上昇し、金利が上昇した場合は下落します(値幅は、残存期間、発行者、債券の種類などにより異なります。)。また、公社債の発行者の財務状況の悪化などの信用状況の変化、またはそれが予想される場合、価格が下落することがあります。この影響により、基準価額が下落することがあります。
デフォルト・リスク	利息および償還金をあらかじめ決定された条件で支払うことができなくなった場合(デフォルト)、またはできなくなる場合が予想される場合には、公社債の価格が大きく下落することがあります。この影響により、基準価額が下落することがあります。
カントリー・リスク	投資対象国・地域において、政治・経済情勢の急激な変化や新たな取引規制が導入される場合などには、基準価額が下落したり、新たな投資や投資資金が回収できなくなる場合があります。
為替変動リスク	為替レートは、各国・地域の金利動向、政治・経済情勢、為替市場の需給、その他の要因により大幅に変動する場合があります。組入外貨建資産について日本円で評価する際、当該外貨の為替レートが円高方向に変動した場合には、基準価額が下落することがあります。

## 基準価額のその他の変動要因等

分配金に関する留意点	分配金の支払いは、計算期間中に発生した経費控除後の配当等収益および売買益（評価益を含みます。）を超過して行われる場合があります。したがって、分配金の水準のみからファンドの収益率を求めることはできません。また、分配金はファンドの純資産総額から支払われるため、分配金支払い後の純資産総額は減少し、基準価額が下落する要因となります。投資者の個別元本によっては、分配金の一部ないし全部が、実質的に元本の一部払戻しに相当する場合があります。
換金資金手当によるリスク	短期間に相当金額の換金資金の手当てを行う場合、市場の規模や動向によっては、市場実勢を押し下げ、当初期待された価格で有価証券を売却できないことがあります。
コール・ローン等の相手先に関する信用リスク	コール・ローン等の短期金融商品で運用する場合、相手先の債務不履行により損失が発生することがあります。この影響により、基準価額が下落することがあります。
ファミリーファンド方式にかかるリスク	マザーファンド受益証券に投資する他のベビーファンドの追加設定・解約等に伴う資金変動などが生じ、マザーファンドにおいて組入有価証券の売買が行われた場合などには、組入有価証券等の価格の変化や売買手数料などの負担がマザーファンドの基準価額に影響を及ぼすことがあります。

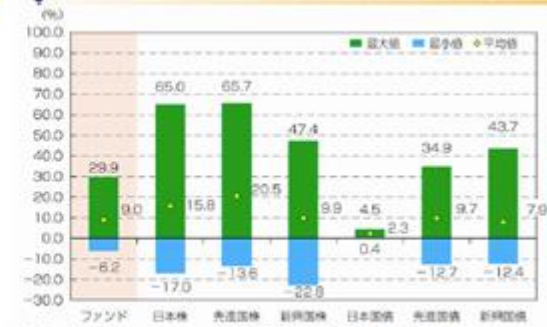
## (2)投資リスクに対する管理体制

<p>リスク管理体制図</p> <p>The diagram illustrates the risk management framework. At the top, the Investment Advisor (IFI) oversees the Global Multi-Sector Portfolio Management Team. The team reports to the CIO, who in turn reports to the IFI. The team also reports to the Operational Risk Management Committee. The Operational Risk Management Committee provides improvement instructions to the Compliance and Operational Risk Management Department, which reports back to the team. The team also reports to the Operational Risk Management Committee. The Operational Risk Management Committee provides risk management instructions to the Compliance and Operational Risk Management Department, which reports back to the team. The Operational Risk Management Committee also provides improvement instructions to the Compliance and Operational Risk Management Department, which reports back to the team. The Operational Risk Management Committee also provides risk management instructions to the Compliance and Operational Risk Management Department, which reports back to the team.</p>	<p>東京</p>
リスク管理体制の概要	グローバル・マルチセクター・ポートフォリオ・マネジメント・チームと独立したグローバル・パフォーマンス・メジャメント・アンド・リスク、委託会社（東京）のコンプライアンス部および運用リスク管理部は、ファンドの信託約款や法令等で規定されているガイドラインの遵守状況のモニタリング、ポートフォリオおよびパフォーマンスの分析を行い、分析結果を適宜、確認できる体制としています。

上記リスク管理体制における組織名称などは、委託会社または投資顧問会社の組織変更などにより変更となる場合があります。この場合においても、ファンドの基本的なリスク管理体制が変更されるものではありません。

## &lt; 参考情報 &gt;

**ファンドの年間騰落率及び分配金再投資基準価額の推移**

**ファンドと他の代表的な資産クラスとの騰落率の比較**


ファンド : 2010年10月～2015年9月  
 代表的な資産クラス : 2010年10月～2015年9月

- \* 上記、各グラフのファンドに関するデータは、課税前の分配金を再投資したものとみなして計算した分配金再投資基準価額を用いています。実際の基準価額および基準価額に基づいて計算した騰落率とは異なる場合があります。
- \* 「ファンドと他の代表的な資産クラスとの騰落率の比較」は、ファンドと他の代表的な資産クラスの値動きを定量的に比較できるように作成したものです。すべての資産クラスがファンドの投資対象とは限りません。上記期間の各月末における直近1年間の騰落率の平均・最大・最小を表示しています。
- \* 代表的な資産クラスの騰落率を計算するために使用した指数は以下の通りです。海外の指数は、為替ヘッジなしによる投資を想定して、円ベースのものを使用しています。

日本株	<b>TOPIX（東証株価指数）（配当込み）</b> TOPIXは、東京証券取引所第一部に上場している内国普通株式全銘柄の株価を対象として算出した指数です。TOPIXは、東京証券取引所の知的財産であり、この指数の算出、数値の公表、利用など同指数に関するすべての権利は、東京証券取引所が有しています。東京証券取引所は、TOPIXの算出もしくは公表の方法の変更、TOPIXの算出もしくは公表の停止またはTOPIXの商標の変更もしくは使用の停止を行う権利を有しています。
先進国株	<b>MSCIコクサイ・インデックス（配当込み、円ベース）</b> MSCIコクサイ・インデックスは、MSCI Inc.が開発した株価指数で、日本を除く世界の先進国で構成されています。また、MSCIコクサイ・インデックスに対する著作権及びその他の知的財産権はすべてMSCI Inc.に帰属します。
新興国株	<b>MSCIエマージング・マーケット・インデックス（配当込み、円ベース）</b> MSCIエマージング・マーケット・インデックスは、MSCI Inc.が開発した株価指数で、世界の新興国で構成されています。また、MSCIエマージング・マーケット・インデックスに対する著作権及びその他の知的財産権はすべてMSCI Inc.に帰属します。なお、円ベース指数については、委託会社がMSCIエマージング・マーケット・インデックス（配当込み、米ドルベース）に、当日の米ドル為替レート(WM/ロイター値)を乗じて算出しています。
日本国債	<b>NOMURA-BPI国債</b> NOMURA-BPI国債は、野村證券株式会社が発表している日本の国債市場の動向を的確に表すために開発された投資収益指数です。なお、NOMURA-BPI国債に関する著作権、商標権、知的財産権その他一切の権利は、野村證券株式会社に帰属します。
先進国債	<b>シティ世界国債インデックス（除く日本、円ベース）</b> シティ世界国債インデックス（除く日本、円ベース）は、Citigroup Index LLCが開発した日本を除く世界主要国の国債の総合収益率を各市場の時価総額で加重平均した指数で、著作権、商標権、知的財産権、その他一切の権利は、Citigroup Index LLCに帰属します。
新興国債	<b>JPモルガンGBI-EMグローバル・ダイバーシファイド（円ベース）</b> JPモルガンGBI-EMグローバル・ダイバーシファイドは、現地通貨建てのエマージング債市場の代表的なインデックスです。円ベース指数については、委託会社がJPモルガンGBI-EMグローバル・ダイバーシファイド（米ドルベース）に、当日の米ドル為替レート(WM/ロイター値)を乗じて算出しています。 本指数は、信頼性が高いとみなす情報に基づき作成していますが、J.P. Morganはその完全性・正確性を保証するものではありません。本指数は許諾を受けて使用しています。J.P. Morganからの書面による事前承認なしに本指数を複製・使用・頒布することは認められていません。Copyright 2015, J.P. Morgan Chase & Co. All rights reserved.

## 4【手数料等及び税金】

## (1)【申込手数料】＜投資者が直接的に負担する費用＞

購入時手数料	<ul style="list-style-type: none"> <li>・購入時手数料<sup>1</sup>は、購入口数、購入金額<sup>2</sup>または購入代金<sup>3</sup>などに応じて、購入の申込受付日の翌営業日の基準価額に、販売会社が定める3.24%（税抜き3.00%）以内の手数料率を乗じて得た額とします。</li> <li>・購入時手数料は、商品および関連する投資環境の説明および情報提供等、ならびに購入に関する事務コストの対価として、販売会社にお支払いいただきます。</li> </ul> <p>詳しくは、お申し込みの販売会社にお問い合わせください。</p> <p>1 購入時手数料には、購入時手数料にかかる消費税および地方消費税に相当する金額（以下「消費税等相当額」といいます。）がかかります。</p> <p>2 「購入金額」とは、「購入の申込受付日の翌営業日の基準価額×購入口数」により計算される金額をいいます。</p> <p>3 「購入代金」とは、「購入金額+購入時手数料(税込み)」により計算される金額をいいます。</p>
分配金の再投資にかかる手数料	「分配金再投資コース」において分配金を再投資する場合は、無手数料とします。

## (2)【換金(解約)手数料】＜投資者が直接的に負担する費用＞

換金(解約)手数料	ファンドの換金(解約)にあたり、手数料はありません。
信託財産留保額	ありません。

\* 「信託財産留保額」とは、換金(解約)する受益者と償還時まで投資を続ける受益者との間の公平性を確保するため、信託期間満了前に換金(解約)する受益者から徴収する一定の金額をいいます。差し引かれた信託財産留保額は、信託財産に留保されます。



## (3) 【信託報酬等】 &lt; 投資者が信託財産で間接的に負担する費用 &gt;

信託報酬の額	投資信託財産の純資産総額に年率1.296%（税抜き1.20%）を乗じて得た額とします。																		
信託報酬の配分	<p>信託報酬の配分は、以下の通り（税抜き）とします。</p> <table border="1"> <thead> <tr> <th>配分 (年率)</th> <th>委託会社</th> <th>販売会社</th> <th>受託会社</th> <th>合計</th> </tr> </thead> <tbody> <tr> <td></td> <td>0.55%</td> <td>0.60%</td> <td>0.05%</td> <td>1.20%</td> </tr> </tbody> </table> <p>* 委託会社が受け取る報酬には、マザーファンドの運用指図に関する権限の委託先である、インベスコ・香港・リミテッドへの報酬が含まれています。同社に対しては、委託会社が受け取る報酬額（税抜き）×40%により計算された報酬額が支払われます。</p> <p>信託報酬の配分先および役務の内容は以下の通りです。</p> <table border="1"> <thead> <tr> <th>配分先</th> <th>役務の内容</th> </tr> </thead> <tbody> <tr> <td>委託会社</td> <td>ファンドの運用とそれに伴う調査、受託会社への指図、法定書面等の作成、基準価額の算出等</td> </tr> <tr> <td>販売会社</td> <td>購入後の情報提供、運用報告書等各種書類の送付、口座内でのファンドの管理および事務手続き等</td> </tr> <tr> <td>受託会社</td> <td>ファンドの財産の保管・管理、委託会社からの指図の実行等</td> </tr> </tbody> </table>	配分 (年率)	委託会社	販売会社	受託会社	合計		0.55%	0.60%	0.05%	1.20%	配分先	役務の内容	委託会社	ファンドの運用とそれに伴う調査、受託会社への指図、法定書面等の作成、基準価額の算出等	販売会社	購入後の情報提供、運用報告書等各種書類の送付、口座内でのファンドの管理および事務手続き等	受託会社	ファンドの財産の保管・管理、委託会社からの指図の実行等
配分 (年率)	委託会社	販売会社	受託会社	合計															
	0.55%	0.60%	0.05%	1.20%															
配分先	役務の内容																		
委託会社	ファンドの運用とそれに伴う調査、受託会社への指図、法定書面等の作成、基準価額の算出等																		
販売会社	購入後の情報提供、運用報告書等各種書類の送付、口座内でのファンドの管理および事務手続き等																		
受託会社	ファンドの財産の保管・管理、委託会社からの指図の実行等																		
支払方法	毎計算期末または信託終了のとき、投資信託財産中から支弁するものとします。																		

## (4) 【その他の手数料等】 &lt; 投資者が信託財産で間接的に負担する費用 &gt;

## 信託事務の諸費用

該当する費用	<ul style="list-style-type: none"> <li>・ 組入有価証券売買時の売買委託手数料</li> <li>・ 先物取引やオプション取引等に要する費用</li> <li>・ 資産を外国で保管する場合の費用</li> <li>・ 借入金の利息、融資枠の設定に要する費用</li> <li>・ 受託会社の立て替えた立替金の利息</li> <li>・ 投資信託財産に関する租税</li> <li>・ 信託事務の処理等に要する諸費用</li> </ul>
計算方法等	運用状況などによって変動するため、事前に具体的な料率、金額または計算方法を記載できません。
支払方法	受益者の負担とし、投資信託財産中から実費を支弁します。

## その他信託事務の諸費用

該当する費用	・ 監査費用（ファンドの決算時等に監査法人から監査を受けるための費用）				
計算方法等	<table border="1" style="margin-left: 20px;"> <tr> <td colspan="2" style="text-align: center;">その他信託事務の諸費用 上限固定率</td> </tr> <tr> <td colspan="2" style="text-align: center;">純資産総額に対して年率0.108%（税抜き0.10%）</td> </tr> </table> <ul style="list-style-type: none"> <li>・ 委託会社は、その他信託事務の諸費用の支払いを投資信託財産のために行い、支払金額の支払いを投資信託財産から受けることができます。</li> <li>・ 委託会社は、実際に支払う金額の支弁を受ける代わりに、その他信託事務の諸費用の金額をあらかじめ合理的に見積もった結果として、投資信託財産の純資産総額の年率0.108%（税抜き0.10%）相当額を上限とし一定の率を定め、かかるその他信託事務の諸費用の合計額とみなし、ファンドより受領することができます。</li> <li>・ 委託会社は、投資信託財産の規模等を考慮して、信託期間中に、上限、固定率または固定金額を合理的に計算された範囲内で変更することができます。</li> </ul>	その他信託事務の諸費用 上限固定率		純資産総額に対して年率0.108%（税抜き0.10%）	
その他信託事務の諸費用 上限固定率					
純資産総額に対して年率0.108%（税抜き0.10%）					
支払方法	毎日計上し、毎計算期末または信託終了のときに投資信託財産中から、消費税等相当額とともに、委託会社に支払われます。				

上記、ファンドの費用の合計額については、保有期間などに応じて異なりますので、表示することができません。

## (5) 【課税上の取扱い】

ファンドは、課税上は株式投資信託として取り扱われます。日本の居住者（法人を含む。）である受益者に対する課税上の取扱いは、以下のとおりです。

## 個人の受益者に対する課税の取扱い

分配金に対する課税	・ 分配金のうち課税扱いとなる普通分配金については、配当所得として、以下の税率による源泉徴収が行われます。	
	平成49年12月31日まで	20.315% （所得税15.315%および地方税5%）
	平成50年1月1日以降	20% （所得税15%および地方税5%）
	・ 原則として確定申告は不要ですが、確定申告により総合課税（配当控除は適用されません。）または申告分離課税を選択することも可能です。	
解約金および償還金に対する課税	・ 解約時および償還時の差益（譲渡益）については、譲渡所得として、以下の税率による申告分離課税が適用されます。	
	平成49年12月31日まで	20.315% （所得税15.315%および地方税5%）
	平成50年1月1日以降	20% （所得税15%および地方税5%）
	・ 原則として確定申告が必要ですが、特定口座（源泉徴収あり）を利用した場合は、申告不要です。	

損益通算について	<ul style="list-style-type: none"> <li>・解約時および償還時の差損（譲渡損）については、確定申告により他の上場株式等の譲渡益および上場株式等の配当所得（申告分離課税を選択したものに限ります。）と損益通算することができます。</li> <li>・解約時および償還時の差益（譲渡益）および普通分配金（申告分離課税を選択したものに限ります。）については、確定申告により他の上場株式等の譲渡損と損益通算することができます。</li> </ul> <p>&lt;平成28年1月1日以降&gt;</p> <ul style="list-style-type: none"> <li>・解約時および償還時の差損（譲渡損）については、確定申告により他の上場株式等の譲渡益、上場株式等の配当所得および特定公社債等の利子所得（申告分離課税を選択したものに限ります。）と損益通算することができます。</li> <li>・解約時および償還時の差益（譲渡益）、普通分配金および特定公社債等の利子所得（申告分離課税を選択したものに限ります。）については、他の上場株式等の譲渡損と損益通算することができます。</li> </ul> <p>* 特定口座にかかる課税上の取り扱いにつきましては、販売会社にお問い合わせください。</p>
----------	---

少額投資非課税制度「愛称：NISA（ニーサ）」について

少額投資非課税制度「愛称：NISA（ニーサ）」をご利用の場合、毎年、一定額の範囲で新たに購入した公募株式投資信託などから生じる配当所得および譲渡所得が一定期間非課税となります。他の口座で生じた配当所得・譲渡所得との損益通算はできません。販売会社で非課税口座を開設するなど、一定の条件に該当する方が対象となります。詳しくは、販売会社にお問い合わせください。

#### 法人の受益者に対する課税の取り扱い

分配金、解約金および償還金に対する課税	<ul style="list-style-type: none"> <li>・分配金のうち課税扱いとなる普通分配金ならびに解約時および償還時の個別元本超過額については、以下の税率により所得税が源泉徴収されます。</li> </ul> <table border="1" data-bbox="494 1254 1396 1344"> <tr> <td>平成49年12月31日まで</td> <td>15.315%</td> </tr> <tr> <td>平成50年1月1日以降</td> <td>15%</td> </tr> </table> <ul style="list-style-type: none"> <li>・源泉徴収された所得税は、所有期間に応じて法人税額より控除することができます。</li> </ul>	平成49年12月31日まで	15.315%	平成50年1月1日以降	15%
平成49年12月31日まで	15.315%				
平成50年1月1日以降	15%				
益金不算入制度の適用	益金不算入制度は、適用されません。				

個別元本について

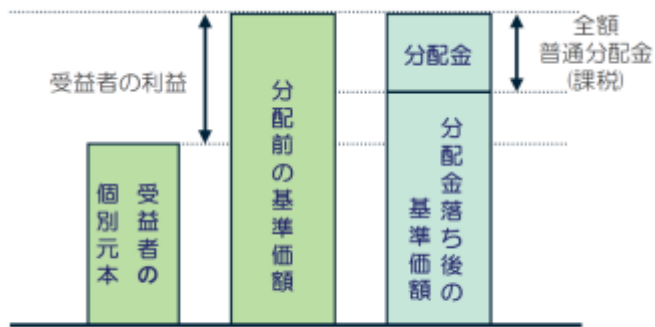
- ・追加型株式投資信託について、受益者ごとの取得時の受益権の価額等（申込手数料および当該申込手数料にかかる消費税等相当額は含まれません。）が当該受益者の元本（以下「個別元本」といいます。）にあたります。
- ・受益者が同一ファンドの受益権を複数回取得した場合、原則として個別元本は、当該受益者が追加取得を行う都度、当該受益者の受益権口数で加重平均することにより算出されます。詳しくは、販売会社にお問い合わせください。
- ・受益者が元本払戻金（特別分配金）を受け取った場合、分配金発生時にその個別元本から当該元本払戻金（特別分配金）を控除した額が、その後の当該受益者の個別元本となります。

「元本払戻金（特別分配金）」については、下記「分配金の課税について」をご参照ください。

分配金の課税について

追加型株式投資信託の分配金には、課税扱いとなる「普通分配金」と、非課税扱いとなる「元本払戻金(特別分配金)」(受益者ごとの元本の一部払い戻しに相当する部分)の区分があります。

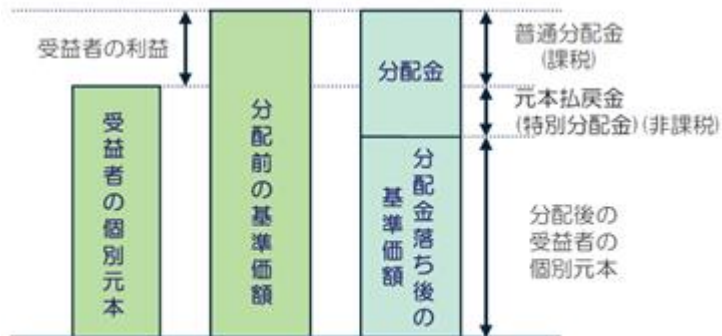
## 普通分配金



※上図は、イメージ図であり、個別元本、基準価額、分配金を示唆するものではありません。

分配金落ち後の基準価額が、受益者の個別元本と同額または上回っている場合、分配金の全額が普通分配金となります。

## 元本払戻金(特別分配金)



※上図は、イメージ図であり、個別元本、基準価額、分配金を示唆するものではありません。

分配金落ち後の基準価額が、受益者の個別元本を下回っている場合、その下回る部分が元本払戻金(特別分配金)となり、分配金から元本払戻金(特別分配金)を控除した額が普通分配金となります。

上記は、平成27年9月末現在の情報に基づくものですので、税法が改正された場合等には、税率等が変更される場合があります。その結果、上記の記載内容に変更が生じることがあります。

税金の取り扱いの詳細については、税務専門家等にご確認されることをお勧めします。

## 5【運用状況】

## (1)【投資状況】(平成27年9月30日現在)

投資資産の種類	国/地域	時価合計(円)	投資比率(%)
親投資信託受益証券	日本	123,472,447,740	100.19
コール・ローン、その他の資産(負債控除後)		240,873,603	0.19
合計(純資産総額)		123,231,574,137	100.00

(注)投資比率とは、ファンドの純資産総額に対する当該資産の時価比率をいいます。以下同じです。

## (参考)インベスコ オーストラリア債券 マザーファンド

投資資産の種類	国/地域	時価合計(円)	投資比率(%)
国債証券	オーストラリア	35,709,558,441	28.92
地方債証券	オーストラリア	55,686,868,927	45.09
特殊債券	ドイツ	1,876,282,245	1.51
	ルクセンブルグ	1,249,936,474	1.01
	オーストラリア	1,057,897,706	0.85
	フィンランド	952,152,664	0.77
	韓国	841,865,103	0.68
	スウェーデン	806,886,896	0.65
	オランダ	675,582,150	0.54
	小計	7,460,603,238	6.04
	社債券	オーストラリア	13,442,526,106
フランス		1,433,737,868	1.16
アメリカ		1,427,992,871	1.15
イギリス		1,090,793,389	0.88
中国		1,011,826,858	0.81
日本		844,228,870	0.68
カナダ		839,915,752	0.68
スイス		838,350,554	0.67
小計		20,929,372,268	16.95
コール・ローン、その他の資産(負債控除後)		3,687,940,859	2.98
合計(純資産総額)		123,474,343,733	100.00

## (2) 【投資資産】（平成27年9月30日現在）

## 【投資有価証券の主要銘柄】

国/ 地域	種類	銘柄名	数量 (口数)	帳簿価額単価 帳簿価額金額 (円)	評価額単価 評価額金額 (円)	投資 比率 (%)
日本	親投資信託 受益証券	インベスコ オーストラリア債券 マザーファンド	51,742,215,036	2.3788 123,084,773,375	2.3863 123,472,447,740	100.19

## 種類別投資比率

種 類	投資比率 (%)
親投資信託受益証券	100.19
合 計	100.19

## (参考)インベスコ オーストラリア債券 マザーファンド

順位	国/ 地域	種類	銘柄名	利率 (%)	償還期限	数量 (額面)	帳簿価額 単価(円)	帳簿価額 金額(円)	評価額 単価(円)	評価額 金額(円)	投資 比率 (%)
1	オース トラリ ア	国債証 券	オーストラ リア国債	6.000	2017/2/15	105,000,000	8,903.21	9,348,379,848	8,872.79	9,316,433,265	7.54
2	オース トラリ ア	地方債 証券	ニューサウ ス・ウェル ズ州債	float	2025/11/20	50,000,000	12,516.87	6,258,435,120	12,312.18	6,156,092,070	4.98
3	オース トラリ ア	地方債 証券	クイーンズ ランド州債	6.500	2033/3/14	50,000,000	11,417.61	5,708,808,810	11,527.81	5,763,905,936	4.66
4	オース トラリ ア	地方債 証券	ニューサウ ス・ウェル ズ州債	float	2020/11/20	50,000,000	11,508.65	5,754,327,300	11,395.84	5,697,923,040	4.61
5	オース トラリ ア	地方債 証券	ビクトリア 州債	4.250	2032/12/20	60,000,000	9,462.84	5,677,706,610	9,290.90	5,574,544,816	4.51
6	オース トラリ ア	国債証 券	オーストラ リア国債	5.250	2019/3/15	57,000,000	9,493.73	5,411,429,748	9,361.93	5,336,300,282	4.32
7	オース トラリ ア	国債証 券	オーストラ リア国債	5.500	2018/1/21	58,000,000	9,263.41	5,372,778,960	9,105.88	5,281,412,465	4.27
8	オース トラリ ア	国債証 券	オーストラ リア国債	float	2018/11/21	50,000,000	8,912.79	4,456,398,870	8,936.92	4,468,461,480	3.61
9	オース トラリ ア	地方債 証券	西オースト ラリア州債	5.000	2025/7/23	45,000,000	9,512.73	4,280,730,282	9,656.26	4,345,319,884	3.51
10	オース トラリ ア	地方債 証券	ビクトリア 州債	3.500	2017/11/17	36,500,000	8,720.38	3,182,940,306	8,668.01	3,163,825,482	2.56
11	オース トラリ ア	国債証 券	オーストラ リア国債	5.750	2022/7/15	30,000,000	10,361.23	3,108,370,680	10,197.82	3,059,346,888	2.47
12	オース トラリ ア	国債証 券	オーストラ リア国債	1.750	2020/11/21	37,000,000	8,086.65	2,992,062,742	8,258.81	3,055,760,048	2.47
13	オース トラリ ア	地方債 証券	西オースト ラリア州債	6.000	2023/10/16	30,000,000	9,981.87	2,994,561,846	10,183.04	3,054,913,564	2.47
14	オース トラリ ア	地方債 証券	ビクトリア 州債	5.500	2026/11/17	25,000,000	10,484.46	2,621,116,890	10,373.39	2,593,347,669	2.10
15	オース トラリ ア	地方債 証券	クイーンズ ランド州債	6.250	2020/2/21	25,000,000	9,726.75	2,431,687,680	9,755.51	2,438,879,013	1.97

16	オーストラリア	地方債証券	ニューサウス・ウェールズ州債	4.000	2026/5/20	25,000,000	9,440.77	2,360,194,650	9,169.97	2,292,492,726	1.85
17	オーストラリア	地方債証券	ビクトリア州債	5.500	2018/11/15	23,000,000	9,394.46	2,160,726,154	9,281.14	2,134,662,258	1.72
18	オーストラリア	地方債証券	ニューサウス・ウェールズ州債	6.000	2022/3/1	20,000,000	10,019.95	2,003,990,400	10,117.20	2,023,440,203	1.63
19	オーストラリア	地方債証券	豪州首都圏特別地域債	4.000	2024/5/22	21,000,000	9,050.99	1,900,708,400	9,075.30	1,905,813,532	1.54
20	オーストラリア	地方債証券	タスマニア州債	4.000	2024/6/11	21,000,000	8,959.28	1,881,449,413	8,998.89	1,889,767,318	1.53
21	オーストラリア	国債証券	オーストラリア国債	3.750	2037/4/21	20,000,000	9,331.50	1,866,300,120	9,099.07	1,819,814,940	1.47
22	オーストラリア	地方債証券	ビクトリア州債	5.750	2016/11/15	20,000,000	8,805.45	1,761,090,624	8,749.93	1,749,986,298	1.41
23	オーストラリア	地方債証券	ビクトリア州債	4.750	2030/11/20	15,000,000	9,846.78	1,477,018,260	9,849.75	1,477,463,358	1.19
24	オーストラリア	国債証券	オーストラリア国債	2.750	2024/4/21	17,000,000	8,586.72	1,459,743,930	8,545.62	1,452,756,022	1.17
25	オーストラリア	地方債証券	南オーストラリア州債	4.250	2023/11/20	15,000,000	9,321.41	1,398,212,010	9,170.68	1,375,602,812	1.11
26	ルクセンブルグ	特殊債券	欧州投資銀行	2.500	2020/4/30	15,000,000	8,346.31	1,251,947,609	8,332.90	1,249,936,474	1.01
27	オーストラリア	地方債証券	南オーストラリア州債	2.750	2025/4/16	15,000,000	8,344.21	1,251,632,385	8,087.16	1,213,075,324	0.98
28	オーストラリア	社債券	BHP BILLITON FINANCE	3.000	2020/3/30	13,000,000	8,308.03	1,080,044,910	8,218.84	1,068,449,253	0.86
29	オーストラリア	国債証券	オーストラリア国債	4.250	2017/7/21	12,000,000	8,872.53	1,064,703,960	8,764.85	1,051,782,257	0.85
30	オーストラリア	社債券	TELSTRA	12.500	2020/1/15	9,000,000	11,754.78	1,057,930,406	11,516.86	1,036,518,054	0.83

## 種類別投資比率

種類	投資比率(%)
国債証券	28.92
地方債証券	45.09
特殊債券	6.04
社債券	16.95
合計	97.01

## 【投資不動産物件】

該当事項はありません。

## 【その他投資資産の主要なもの】

該当事項はありません。



## (3)【運用実績】

## 【純資産の推移】

	純資産総額 (百万円) (分配落)	純資産総額 (百万円) (分配付)	1口当たり 純資産額(円) (分配落)	1口当たり 純資産額(円) (分配付)
第6特定期間末(平成18年2月20日)	2,085	2,094	1.1670	1.1720
第7特定期間末(平成18年8月21日)	1,754	1,762	1.1421	1.1471
第8特定期間末(平成19年2月20日)	2,091	2,100	1.2155	1.2205
第9特定期間末(平成19年8月20日)	1,896	1,904	1.1618	1.1668
第10特定期間末(平成20年2月20日)	1,588	1,594	1.2235	1.2285
第11特定期間末(平成20年8月20日)	1,296	1,305	1.2183	1.2263
第12特定期間末(平成21年2月20日)	2,266	2,288	0.8175	0.8255
第13特定期間末(平成21年8月20日)	13,938	14,055	0.9491	0.9571
第14特定期間末(平成22年2月22日)	16,732	16,870	0.9760	0.9840
第15特定期間末(平成22年8月20日)	14,516	14,646	0.8904	0.8984
第16特定期間末(平成23年2月21日)	21,176	21,432	0.9102	0.9212
第17特定期間末(平成23年8月22日)	24,299	24,610	0.8598	0.8708
第18特定期間末(平成24年2月20日)	28,777	29,141	0.8686	0.8796
第19特定期間末(平成24年8月20日)	27,746	28,122	0.8120	0.8230
第20特定期間末(平成25年2月20日)	24,116	24,416	0.8869	0.8979
第21特定期間末(平成25年8月20日)	39,463	40,261	0.7417	0.7567
第22特定期間末(平成26年2月20日)	93,773	95,810	0.6904	0.7054
第23特定期間末(平成26年8月20日)	179,165	183,268	0.6549	0.6699
第24特定期間末(平成27年2月20日)	172,646	175,561	0.5922	0.6022
第25特定期間末(平成27年8月20日)	141,142	143,853	0.5205	0.5305
平成26年9月末日	183,372	-	0.6349	-
平成26年10月末日	185,993	-	0.6337	-
平成26年11月末日	191,630	-	0.6541	-
平成26年12月末日	187,761	-	0.6324	-
平成27年1月末日	176,389	-	0.5983	-
平成27年2月末日	173,957	-	0.5983	-
平成27年3月末日	168,880	-	0.5845	-
平成27年4月末日	167,238	-	0.5888	-
平成27年5月末日	160,455	-	0.5700	-
平成27年6月末日	153,283	-	0.5496	-
平成27年7月末日	143,916	-	0.5252	-
平成27年8月末日	132,544	-	0.4951	-
平成27年9月末日	123,231	-	0.4740	-

## 【分配の推移】

	1口当たりの分配金(円)
第6特定期間 (平成17年8月23日～平成18年2月20日)	0.0300
第7特定期間 (平成18年2月21日～平成18年8月21日)	0.0300
第8特定期間 (平成18年8月22日～平成19年2月20日)	0.0300
第9特定期間 (平成19年2月21日～平成19年8月20日)	0.0300
第10特定期間 (平成19年8月21日～平成20年2月20日)	0.0300
第11特定期間 (平成20年2月21日～平成20年8月20日)	0.0330
第12特定期間 (平成20年8月21日～平成21年2月20日)	0.0480
第13特定期間 (平成21年2月21日～平成21年8月20日)	0.0480
第14特定期間 (平成21年8月21日～平成22年2月22日)	0.0480
第15特定期間 (平成22年2月23日～平成22年8月20日)	0.0480
第16特定期間 (平成22年8月21日～平成23年2月21日)	0.0660
第17特定期間 (平成23年2月22日～平成23年8月22日)	0.0660
第18特定期間 (平成23年8月23日～平成24年2月20日)	0.0660
第19特定期間 (平成24年2月21日～平成24年8月20日)	0.0660
第20特定期間 (平成24年8月21日～平成25年2月20日)	0.0660
第21特定期間 (平成25年2月21日～平成25年8月20日)	0.0780
第22特定期間 (平成25年8月21日～平成26年2月20日)	0.0900
第23特定期間 (平成26年2月21日～平成26年8月20日)	0.0900
第24特定期間 (平成26年8月21日～平成27年2月20日)	0.0800
第25特定期間 (平成27年2月21日～平成27年8月20日)	0.0600

## 【収益率の推移】

	収益率(%)
第6特定期間	6.18
第7特定期間	0.44
第8特定期間	9.05
第9特定期間	1.95
第10特定期間	7.89
第11特定期間	2.27
第12特定期間	28.96
第13特定期間	21.97
第14特定期間	7.89
第15特定期間	3.85
第16特定期間	9.64
第17特定期間	1.71
第18特定期間	8.70
第19特定期間	1.08
第20特定期間	17.35
第21特定期間	7.58
第22特定期間	5.22
第23特定期間	7.89
第24特定期間	2.64
第25特定期間	1.98

(注)収益率は、各特定期間末の基準価額（分配落の額）から前特定期間末の基準価額(分配落の額。以下「前特定期間末基準価額」といいます。)を控除した額に特定期間中の分配金累計額を加算し、前特定期末基準価額で除して得た数に100を乗じて得た数を記載しております。

## (4)【設定及び解約の実績】

	設定数量(口)	解約数量(口)
第6特定期間	254,970,000	77,050,000
第7特定期間	182,010,000	433,130,000
第8特定期間	426,420,988	241,840,000
第9特定期間	86,909,747	175,515,345
第10特定期間	100,272,818	434,217,798
第11特定期間	74,459,646	308,108,310
第12特定期間	1,818,163,385	110,661,594
第13特定期間	16,061,670,610	4,148,684,565
第14特定期間	7,063,384,537	4,604,502,070
第15特定期間	3,664,309,079	4,505,664,516
第16特定期間	9,065,489,419	2,102,303,292
第17特定期間	9,295,315,175	4,300,574,106
第18特定期間	7,772,350,858	2,903,683,429
第19特定期間	6,873,365,580	5,833,812,053
第20特定期間	4,745,798,969	11,720,606,836
第21特定期間	30,346,864,777	4,333,381,508
第22特定期間	87,628,082,293	5,005,594,730
第23特定期間	158,406,529,349	20,652,811,177
第24特定期間	91,924,300,095	73,967,730,102
第25特定期間	37,407,583,748	57,801,997,767

(注)本邦外における設定、解約の実績はありません。

(参考情報)交付目論見書に記載する運用実績

(2015年9月30日現在)

## 基準価額・純資産の推移

### ■基準価額・純資産総額の推移（過去10年）



\* 基準価額、分配金再投資基準価額は1万口当たり、信託報酬控除後のものです。  
\* 分配金再投資基準価額は、課税前分配金を再投資したと仮定した数値を用いています。

基準価額	4,740円
純資産総額	123,232百万円

### ■期間騰落率

期間	ファンド
1カ月	-2.2%
3カ月	-8.5%
6カ月	-9.4%
1年	-6.0%
3年	15.4%
5年	34.0%
設定来	103.2%

\* 期間騰落率は、分配金再投資基準価額の騰落率です。

## 分配の推移

(課税前/1万口当たり)

決算期	2015年5月	2015年6月	2015年7月	2015年8月	2015年9月	直近1年間累計	設定来累計
分配金	100円	100円	100円	100円	100円	1,350円	12,355円

## 主要な資産の状況

【ファンドは、ファミリーファンド方式により運用を行っており、マザーファンドの資産の状況を記載しています。】

### ■種別配分

種別名	純資産比
国債証券	28.9%
地方債証券	45.1%
特殊債券（政府機関債など）	6.0%
普通社債券	17.0%
資産担保証券・モーゲージ証券	-
キャッシュ等	3.0%

### ■銘柄数

銘柄数	68
-----	----

### ■組入上位10銘柄

	銘柄名	クーポン	償還日	純資産比
1	オーストラリア国債	6.00%	2017/2/15	7.5%
2	ニューサウス・ウェールズ州債	2.75%	2025/11/20	5.0%
3	クイーンズランド州債	6.50%	2033/3/14	4.7%
4	ニューサウス・ウェールズ州債	3.75%	2020/11/20	4.6%
5	ビクトリア州債	4.25%	2032/12/20	4.5%
6	オーストラリア国債	5.25%	2019/3/15	4.3%
7	オーストラリア国債	5.50%	2018/1/21	4.3%
8	オーストラリア国債	1.00%	2018/11/21	3.6%
9	西オーストラリア州債	5.00%	2025/7/23	3.5%
10	ビクトリア州債	3.50%	2017/11/17	2.6%

## 年間収益率の推移



\* ファンドにはベンチマークはありません。  
\* ファンドの年間収益率は、分配金再投資基準価額を基に算出しています。  
\* 2015年は9月末までの騰落率を表示しています。

・運用実績は、過去の実績であり、将来の運用成果を保証するものではありません。  
・最新の運用状況は、委託会社のホームページでご覧いただけます。

## 第2【管理及び運営】

## 1【申込（販売）手続等】

購入方法	<p>販売会社において、販売会社所定の方法でお申し込みください。「分配金再投資コース」をお申し込みいただく投資者は、自動けいぞく投資契約（別の名称で同様の権利義務を規定する契約を含みます。）をお申し込みの販売会社との間で結んでいただきます。</p> <p>なお、クーリングオフ（金融商品取引法第37条の6の規定）制度の適用はありません。</p>
購入申込不可日	<p>オーストラリア証券取引所の休業日には、購入のお申し込みの受け付けを行いません。</p>
購入単位	<p>お申し込みの販売会社にお問い合わせください。</p> <p>* 分配金の受け取り方法により、分配金が税引後無手数料で再投資される「分配金再投資コース」と、分配金を受け取る「分配金受取りコース」の2コースがあります。</p> <p>* 「分配金再投資コース」において分配金を再投資する場合は、1口単位とします。</p>
購入申込締切時間	<ul style="list-style-type: none"> <li>・原則として、毎営業日の午後3時までに購入のお申し込みが行われ、かつ販売会社所定の事務手続きが完了したものを、当日の申込受付分とします。</li> <li>・当日の受付終了後のお申し込みは、翌営業日の申込受付分として取り扱います。</li> <li>・取引所などにおける取引の停止、外国為替取引の停止、その他やむを得ない事情があるときは、委託会社の判断により、受益権の購入申し込みの受け付けを中止すること、および既に受け付けた購入申し込みの受け付けを取り消すことがあります。</li> </ul>
購入価額	<p>購入の申込受付日の翌営業日の基準価額とします。</p> <p>ただし、「分配金再投資コース」において分配金を再投資する場合の購入価額は、ファンドの各計算期間終了日の基準価額とします。</p>
購入時手数料	<p>購入口数、購入金額または購入代金などに応じて、購入の申込受付日の翌営業日の基準価額に、販売会社が定める3.24%（税抜き3.00%）以内の手数料率を乗じて得た額とします。</p> <p>詳しくは、お申し込みの販売会社にお問い合わせください。</p>
購入代金の支払い	<p>販売会社が定める期日までにお支払いください。</p> <ul style="list-style-type: none"> <li>・「分配金再投資コース」 販売会社の定める購入単位に従った投資者ご指定の金額を、購入代金としてお申し込みの販売会社にお支払いいただきます。</li> <li>・「分配金受取りコース」 購入金額に購入時手数料を加算した金額を、購入代金としてお申し込みの販売会社にお支払いいただきます。</li> </ul> <p>なお、購入時手数料は購入代金から差し引かれます。</p>

購入の申し込みにかかる受益権の取り扱い	<ul style="list-style-type: none"><li>・購入のお申し込みを行う投資者は、販売会社に、購入申し込みと同時にまたはあらかじめ、自己のために開設されたファンドの受益権の振り替えを行うための振替機関等の口座を申し出るものとし、当該口座に当該申込者にかかる口数の増加の記載または記録が行われます。</li><li>・販売会社は、当該購入申し込みの代金の支払いと引き換えに、当該口座に当該購入申込者にかかる口数の増加の記載または記録を行うことができます。</li><li>・委託会社は、追加信託により分割された受益権について、振替機関等の振替口座簿への新たな記載または記録をするため、社債、株式等の振替に関する法律（以下「社振法」といいます。）に定める事項の振替機関への通知を行うものとし、振替機関等は、委託会社から振替機関への通知があった場合、社振法の規定に従い、その備える振替口座簿への新たな記載または記録を行います。</li><li>・受託会社は、追加信託により生じた受益権については、追加信託の都度、振替機関の定める方法により振替機関へ当該受益権にかかる信託を設定した旨の通知を行います。</li></ul>
---------------------	---

## 2【換金（解約）手続等】

換金方法	販売会社において、販売会社所定の方法でお申し込みください。
換金申込不可日	オーストラリア証券取引所の休業日には、換金のお申し込みの受け付けを行いません。
換金単位	お申し込みの販売会社にお問い合わせください。
換金申込締切時間	原則として、毎営業日の午後3時までに換金のお申し込みが行われ、かつ販売会社所定の事務手続きが完了したものを、当日の申込受付分とします。 当日の受付終了後のお申し込みは、翌営業日の申込受付分として取り扱います。
換金価額	換金の申込受付日の翌営業日の基準価額とします。
換金手数料	ありません。
信託財産留保額	ありません。
換金代金の支払い	原則として、換金の申込受付日から起算して5営業日目から、販売会社でお支払いいたします。
換金の申し込み受け付けの中止等	<ul style="list-style-type: none"> <li>投資信託財産の資金管理を円滑に行うため、大口の換金申込には一定の制限を設ける場合があります。</li> <li>取引所などにおける取引の停止、外国為替取引の停止、その他やむを得ない事情があるときは、委託会社の判断により、換金のお申し込みの受け付けを中止すること、および既に受け付けた換金のお申し込みの受け付けを取り消すことがあります。</li> <li>換金のお申し込みの受け付けが中止された場合には、受益者は当該受け付け中止以前に行った当日の換金のお申し込みを撤回できます。ただし、受益者がその換金のお申し込みを撤回しない場合には、当該受益権の換金価額は、当該受け付け中止を解除した後の最初の基準価額の計算日に換金のお申し込みを受け付けたものとして、上記「換金価額」に準じて計算された価額とします。</li> </ul>
換金にかかる受益権の取り扱い	<ul style="list-style-type: none"> <li>換金のお申し込みを行う受益者は、その口座が開設されている振替機関等に対して当該受益者の換金のお申し込みにかかるファンドの信託契約の一部解約を委託会社が行うのと引き換えに、当該一部解約にかかる受益権の口数と同口数の抹消の申請を行うものとし、社振法の規定に従い当該振替機関等の口座において当該口数の減少の記載または記録が行われます。</li> <li>受益者が換金のお申し込みを行うときは、販売会社に対し、振替受益権をもって行うものとします。</li> </ul>
償還金の支払い	<p>原則として、信託終了日から起算して5営業日目までに、償還日において振替機関等の振替口座簿に記載または記録されている受益者 に対し、販売会社でお支払いを開始いたします。</p> <p>償還日以前において、一部解約が行われた受益権にかかる受益者を除きます。また、当該償還日以前に設定された受益権で、購入代金支払い前のため販売会社の名義で記載または記録されている受益権については、原則として、購入申込者として扱います。</p>



## 3【資産管理等の概要】

## (1)【資産の評価】

<p>基準価額の算定</p>	<p>基準価額とは、ファンドの投資信託財産に属する資産（受入担保金代用有価証券を除きます。）を法令および一般社団法人投資信託協会規則に従って時価評価して得た投資信託財産の資産総額から負債総額を控除した金額（以下「純資産総額」といいます。）を、計算日における受益権口数で除した金額をいいます。</p> <p>基準価額の算定にあたり、投資信託財産に属する外貨建資産の円換算は、原則として、わが国における計算日の対顧客電信売買相場の仲値によって計算します。</p> <div data-bbox="523 548 1358 996" style="border: 1px solid black; padding: 10px; text-align: center;"> <p><b>基準価額の計算方法</b></p> <pre> graph LR     A[ファンドの投資信託財産に属する資産（時価評価）] --&gt; B[ファンドの資産総額]     C[ファンドの負債総額] --&gt; D[ ]     B -.- D --&gt; E[ファンドの純資産総額]     E --&gt; F[ ]     G[ファンドの受益権口数] --&gt; F     F --&gt; H[ファンドの基準価額]           </pre> <p>ファンドの純資産総額 = ファンドの資産総額 - ファンドの負債総額            ファンドの基準価額 = ファンドの純資産総額 ÷ ファンドの受益権口数</p> </div>						
<p>基準価額の算出頻度と公表</p>	<p>基準価額は委託会社の営業日に日々算出され、原則として、計算日の翌日付の日本経済新聞朝刊に「豪ドルM」の銘柄名で掲載されるほか、以下に照会することにより知ることができます。</p> <p>なお、基準価額は便宜上1万口あたりに換算した価額で表示されることがあります。</p> <p style="text-align: center;">基準価額の照会先</p> <div data-bbox="539 1272 1362 1496" style="border: 1px solid black; padding: 10px; text-align: center; background-color: #f0f0f0;"> <p>インベスコ・アセット・マネジメント株式会社</p> <p>お問い合わせダイヤル 03-6447-3100</p> <p>受付時間は営業日の午前9時から午後5時まで</p> <p>ホームページ <a href="http://www.invesco.co.jp/">http://www.invesco.co.jp/</a></p> </div>						
<p>主な投資資産の評価方法</p>	<table border="1" style="width: 100%; border-collapse: collapse;"> <thead> <tr> <th style="width: 30%;">投資資産</th> <th>評価方法</th> </tr> </thead> <tbody> <tr> <td>親投資信託受益証券</td> <td>親投資信託受益証券の基準価額で評価します。</td> </tr> <tr> <td>公社債</td> <td>原則として、以下のいずれかの価額で評価します。  <ul style="list-style-type: none"> <li>・外国金融商品市場等における最終相場</li> <li>・金融機関の提示する価額（売気配相場は除く）</li> <li>・価格情報会社の提供する価額</li> </ul> </td> </tr> </tbody> </table>	投資資産	評価方法	親投資信託受益証券	親投資信託受益証券の基準価額で評価します。	公社債	原則として、以下のいずれかの価額で評価します。 <ul style="list-style-type: none"> <li>・外国金融商品市場等における最終相場</li> <li>・金融機関の提示する価額（売気配相場は除く）</li> <li>・価格情報会社の提供する価額</li> </ul>
投資資産	評価方法						
親投資信託受益証券	親投資信託受益証券の基準価額で評価します。						
公社債	原則として、以下のいずれかの価額で評価します。 <ul style="list-style-type: none"> <li>・外国金融商品市場等における最終相場</li> <li>・金融機関の提示する価額（売気配相場は除く）</li> <li>・価格情報会社の提供する価額</li> </ul>						

## (2)【保管】

受益証券の保管	<p>原則として受益証券は発行されないため、受益証券の保管に関する事項はありません。</p> <p>* ファンドの受益権の帰属は、振替機関等の振替口座簿に記載または記録されることにより定まります。</p>
---------	--

## (3) 【信託期間】

ファンドの信託期間	<p>無期限（設定日：平成15年2月28日）とします。</p> <p>なお、信託終了前にファンドの信託契約を解約することが受益者のため有利であると認めるとき、またはやむを得ない事情が発生したときは、信託期間の途中で償還することがあります。</p>
-----------	---

## (4) 【計算期間】

ファンドの計算期間	<p>ファンドの計算期間は、原則として毎月21日から翌月20日までとします。</p> <p>なお、各計算期間終了日に該当する日（以下「該当日」といいます。）が休業日のとき、各計算期間終了日は該当日の翌営業日とし、その翌日より次の計算期間が開始されるものとします。</p>
-----------	---

## (5) 【その他】

繰上償還	<ul style="list-style-type: none"> <li>委託会社は、信託終了前にファンドの信託契約を解約することが受益者のため有利であると認めるとき、またはやむを得ない事情が発生したときは、受託会社と合意のうえ、ファンドの信託契約を解約し、信託を終了させることができます。</li> <li>委託会社は、あらかじめ、解約しようとする旨を監督官庁に届け出ます。</li> <li>信託契約の解約は、以下の手続きで行います。</li> </ul> <div data-bbox="507 1211 1377 1630" style="border: 1px solid black; padding: 10px; margin: 10px 0;"> <p style="text-align: center;"><b>繰上償還の流れ</b></p> <p style="text-align: center; font-size: small;">※すべての受益者に書面を交付したときは、原則として、公告を行いません。</p> </div> <ul style="list-style-type: none"> <li>* 公告および書面には、受益者で異議のある者は一定の期間内に委託会社に対して異議を述べるべき旨を付記します。なお、一定の期間は1カ月を下回らないものとします。</li> <li>* 上記の手続きは、投資信託財産の状態に照らし、真にやむを得ない事情が生じている場合であって、異議申し立てにかかる一定の期間が1カ月を下回らずにその公告および書面の交付を行うことが困難な場合には適用しません。</li> <li>* 委託会社は、監督官庁よりファンドの信託契約の解約の命令を受けたときは、その命令に従い、信託契約を解約し信託を終了させます。</li> </ul>
------	--

<p>信託約款の変更</p>	<ul style="list-style-type: none"> <li>・委託会社は、受益者の利益のため必要と認めるとき、またはやむを得ない事情が発生したときは受託会社と合意のうえ、ファンドの信託約款を変更することができます。</li> <li>・委託会社は、あらかじめ、変更しようとする旨およびその内容を監督官庁に届け出ます。</li> <li>・その内容が重大な信託約款の変更は、以下の手続きで行います。</li> </ul> <div data-bbox="507 353 1377 779" style="border: 1px solid black; padding: 10px; text-align: center;"> <p><b>重大な信託約款の変更の流れ</b></p> <pre> graph TD     A[委託会社による 約款変更の 公告※ (受益者への書面交付)] -- "受益者の異議 1/2以下 (受益権口数ベース)" --&gt; B(約款変更実施)     A -- "受益者の異議 1/2超 (受益権口数ベース)" --&gt; C[約款変更不成立 不成立の公告※/書面交付]     </pre> <p>※すべての受益者に書面を交付したときは、原則として、公告を行いません。</p> </div> <ul style="list-style-type: none"> <li>* 公告および書面には、受益者で異議のある者は一定の期間内に委託会社に対して異議を述べるべき旨を付記します。なお、一定の期間は1カ月を下回らないものとします。</li> <li>* 委託会社は、監督官庁の命令に基づいてファンドの信託約款を変更しようとするときは、上記の手続きに従います。</li> </ul>
<p>反対者の買取請求</p>	<p>委託会社が、前記「繰上償還」に規定する信託契約の解約、または「信託約款の変更」に規定する信託約款の変更(その内容が重大なもの)を行う場合において、受益者は、所定の期間内(1カ月を下回らないものとします。)に委託会社に対して異議を述べることができます。</p> <p>この場合、所定の期間内に委託会社に対して異議を述べた受益者は、受託会社に対し、自己に帰属する受益権を投資信託財産をもって買い取るべき旨を請求することができます。</p>
<p>関係会社との契約の更新等に関する手続きについて</p>	<ul style="list-style-type: none"> <li>・委託会社と販売会社との間で締結される「受益権の募集・販売等に関する契約」は、期間満了の3カ月前までに、委託会社、販売会社いずれからも別段の意思表示のないときは、自動的に1年間延長されます。自動延長後の取り扱いも同様です。</li> <li>・委託会社と投資顧問会社との間で締結される「運用指図に関する権限の委託契約」は、正当な理由に基づく、委託会社または投資顧問会社いずれかの当事者による書面による通知をもって終了します。同契約の双方の当事者により署名された書面による場合を除き、変更、放棄、免除または停止されることはありません。</li> </ul>
<p>運用報告書</p>	<ul style="list-style-type: none"> <li>・委託会社は、年2回(2月と8月の決算時)および償還時に交付運用報告書(投資信託及び投資法人に関する法律第14条第4項に定める運用報告書)を作成し、販売会社を通じて、知れている受益者に対して交付します。</li> <li>・委託会社は、運用報告書(全体版)(投資信託及び投資法人に関する法律第14条第1項に定める運用報告書)を作成し、委託会社のホームページに掲載します。</li> <li>・上記にかかわらず、受益者から運用報告書(全体版)の交付の請求があった場合には、これを交付します。</li> </ul>
<p>公告</p>	<p>受益者に対する公告は、日本経済新聞に掲載します。</p>

## 4【受益者の権利等】

分配金に対する請求権	<ul style="list-style-type: none"> <li>・受益者は、委託会社の決定した分配金を、持ち分に応じて請求する権利を有します。</li> <li>・分配金は、毎計算期間終了日後1カ月以内の委託会社の指定する日から、毎計算期間の末日において振替機関等の振替口座簿に記載または記録されている受益者に支払います。</li> <li>・「分配金再投資コース」に基づいて分配金を再投資する受益者に対しては、原則として毎計算期間終了日の翌営業日に、分配金が販売会社に交付されます。販売会社は、受益者に対し遅滞なく分配金の再投資にかかる受益権の取得申し込みに応じます。</li> <li>・受益者が、分配金の支払開始日から5年間支払いを請求しないときはその権利を失い、その金額は、委託会社に帰属するものとします。</li> </ul>
償還金に対する請求権	<ul style="list-style-type: none"> <li>・受益者は、持ち分に応じて償還金を請求する権利を有します。</li> <li>・償還金は、信託終了日後1カ月以内の委託会社の指定する日から、信託終了日において振替機関等の振替口座簿に記載または記録されている受益者に支払います。</li> <li>・受益者が、償還金の支払開始日から10年間支払いを請求しないときはその権利を失い、その金額は、委託会社に帰属するものとします。</li> </ul>
受益権の換金（解約）請求権	受益者は、受益権の換金（解約）を請求することができます。
受益権均等分割	受益者は、自己に帰属する受益権の口数に応じて、均等にファンドの受益権を保有します。
帳簿閲覧権	受益者は、委託会社に対し、その営業時間内にファンドの投資信託財産に関する帳簿書類の閲覧・謄写を請求することができます。

### 第3【ファンドの経理状況】

- (1) 当ファンドの財務諸表は、「財務諸表等の用語、様式及び作成方法に関する規則」(昭和38年大蔵省令第59号)並びに同規則第2条の2の規定により、「投資信託財産の計算に関する規則」(平成12年総理府令第133号)に基づいて作成しております。  
なお、財務諸表に記載している金額は、円単位で表示しております。
- (2) 当ファンドの計算期間は6カ月未満であるため、財務諸表は6カ月毎に作成しております。
- (3) 当ファンドは、金融商品取引法第193条の2第1項の規定に基づき、当特定期間(平成27年2月21日から平成27年8月20日まで)の財務諸表について、PwCあらた監査法人による監査を受けております。

## 1【財務諸表】

インベスコ オーストラリア債券ファンド（毎月決算型）

## (1)【貸借対照表】

（単位：円）

	前期 (平成27年 2月20日現在)	当期 (平成27年 8月20日現在)
<b>資産の部</b>		
流動資産		
親投資信託受益証券	176,046,020,301	144,322,255,869
未収入金	247,032,075	191,081,969
流動資産合計	176,293,052,376	144,513,337,838
資産合計	176,293,052,376	144,513,337,838
<b>負債の部</b>		
流動負債		
未払収益分配金	2,915,401,658	2,711,457,518
未払解約金	534,648,251	505,536,797
未払受託者報酬	8,178,447	6,416,691
未払委託者報酬	188,104,244	147,583,897
その他未払費用	140,400	140,400
流動負債合計	3,646,473,000	3,371,135,303
負債合計	3,646,473,000	3,371,135,303
<b>純資産の部</b>		
元本等		
元本	291,540,165,894	271,145,751,875
剰余金		
期末剰余金又は期末欠損金（ ）	118,893,586,518	130,003,549,340
（分配準備積立金）	13,261,017,242	11,530,091,083
元本等合計	172,646,579,376	141,142,202,535
純資産合計	172,646,579,376	141,142,202,535
負債純資産合計	176,293,052,376	144,513,337,838

## (2)【損益及び剰余金計算書】

(単位：円)

	前期	当期
	自 平成26年 8月21日 至 平成27年 2月20日	自 平成27年 2月21日 至 平成27年 8月20日
<b>営業収益</b>		
有価証券売買等損益	6,090,955,062	2,145,597,219
<b>営業収益合計</b>	<b>6,090,955,062</b>	<b>2,145,597,219</b>
<b>営業費用</b>		
受託者報酬	50,628,816	42,862,406
委託者報酬	1,164,462,708	985,835,251
その他費用	842,400	842,400
<b>営業費用合計</b>	<b>1,215,933,924</b>	<b>1,029,540,057</b>
<b>営業利益又は営業損失（ ）</b>	<b>4,875,021,138</b>	<b>3,175,137,276</b>
<b>経常利益又は経常損失（ ）</b>	<b>4,875,021,138</b>	<b>3,175,137,276</b>
<b>当期純利益又は当期純損失（ ）</b>	<b>4,875,021,138</b>	<b>3,175,137,276</b>
一部解約に伴う当期純利益金額の分配額又は一部解約に伴う当期純損失金額の分配額（ ）	8,977,825	109,443,450
<b>期首剰余金又は期首欠損金（ ）</b>	<b>94,418,491,960</b>	<b>118,893,586,518</b>
剰余金増加額又は欠損金減少額	27,144,642,163	24,867,359,496
当期一部解約に伴う剰余金増加額又は欠損金減少額	27,144,642,163	24,867,359,496
剰余金減少額又は欠損金増加額	33,009,292,881	16,054,329,027
当期追加信託に伴う剰余金減少額又は欠損金増加額	33,009,292,881	16,054,329,027
分配金	23,476,487,153	16,857,299,465
<b>期末剰余金又は期末欠損金（ ）</b>	<b>118,893,586,518</b>	<b>130,003,549,340</b>

## (3)【注記表】

## (重要な会計方針に係る事項に関する注記)

有価証券の評価基準及び評価方法	親投資信託受益証券 移動平均法に基づき、親投資信託受益証券の基準価額で評価しております。
-----------------	---

## (貸借対照表に関する注記)

前期 (平成27年2月20日現在)	当期 (平成27年8月20日現在)
1. 期首元本額 273,583,595,901円 期中追加設定元本額 91,924,300,095円 期中解約元本額 73,967,730,102円	1. 期首元本額 291,540,165,894円 期中追加設定元本額 37,407,583,748円 期中解約元本額 57,801,997,767円
2. 特定期間末日における受益権の総数 291,540,165,894口	2. 特定期間末日における受益権の総数 271,145,751,875口
3. 元本の欠損 貸借対照表上の純資産額が元本総額を下回っており、その差額は118,893,586,518円です。	3. 元本の欠損 貸借対照表上の純資産額が元本総額を下回っており、その差額は130,003,549,340円です。

## (損益及び剰余金計算書に関する注記)

前期 自 平成26年8月21日 至 平成27年2月20日	当期 自 平成27年2月21日 至 平成27年8月20日
1. 投資信託財産の運用の指図に係る権限の全部又は一部を委託するために要する費用として委託者報酬の中から支弁している額 206,265,340円	1. 投資信託財産の運用の指図に係る権限の全部又は一部を委託するために要する費用として委託者報酬の中から支弁している額 174,624,798円



## 2. 分配金の計算過程

(平成26年8月21日から平成26年9月22日までの計算期間)

計算期間末における解約に伴う当期純利益金額分配後の配当等収益から費用を控除した額(540,106,998円)、解約に伴う当期純利益金額分配後の有価証券売買等損益から費用を控除した額(351,297,546円)、信託約款に規定される収益調整金(66,239,933,481円)及び分配準備積立金(7,602,634,194円)より分配対象収益は74,733,972,219円(1万口当たり2,612.64円)であり、うち4,290,682,387円(1万口当たり150円)を分配金額としております。

なお、分配金の計算過程においては、親投資信託の配当等収益及び収益調整金相当額を充当する方法によっております。

(平成26年9月23日から平成26年10月20日までの計算期間)

計算期間末における解約に伴う当期純損失金額分配後の配当等収益から費用を控除した額(372,065,810円)、解約に伴う当期純損失金額分配後の有価証券売買等損益から費用を控除した額(0円)、信託約款に規定される収益調整金(64,263,314,147円)及び分配準備積立金(7,857,346,530円)より分配対象収益は72,492,726,487円(1万口当たり2,475.86円)であり、うち4,391,917,192円(1万口当たり150円)を分配金額としております。

なお、分配金の計算過程においては、親投資信託の配当等収益及び収益調整金相当額を充当する方法によっております。

(平成26年10月21日から平成26年11月20日までの計算期間)

計算期間末における解約に伴う当期純利益金額分配後の配当等収益から費用を控除した額(620,929,346円)、解約に伴う当期純利益金額分配後の有価証券売買等損益から費用を控除し、繰越欠損金を補填した額(11,112,355,019円)、信託約款に規定される収益調整金(60,704,290,070円)及び分配準備積立金(7,532,297,414円)より分配対象収益は79,969,871,849円(1万口当たり2,726.53円)であり、うち4,399,507,136円(1万口当たり150円)を分配金額としております。

なお、分配金の計算過程においては、親投資信託の配当等収益及び収益調整金相当額を充当する方法によっております。

## 2. 分配金の計算過程

(平成27年2月21日から平成27年3月20日までの計算期間)

計算期間末における解約に伴う当期純利益金額分配後の配当等収益から費用を控除した額(446,484,121円)、解約に伴う当期純利益金額分配後の有価証券売買等損益から費用を控除し、繰越欠損金を補填した額(0円)、信託約款に規定される収益調整金(53,055,722,439円)及び分配準備積立金(12,816,139,502円)より分配対象収益は66,318,346,062円(1万口当たり2,289.40円)であり、うち2,896,747,186円(1万口当たり100円)を分配金額としております。

なお、分配金の計算過程においては、親投資信託の配当等収益及び収益調整金相当額を充当する方法によっております。

(平成27年3月21日から平成27年4月20日までの計算期間)

計算期間末における解約に伴う当期純利益金額分配後の配当等収益から費用を控除した額(473,262,086円)、解約に伴う当期純利益金額分配後の有価証券売買等損益から費用を控除し、繰越欠損金を補填した額(0円)、信託約款に規定される収益調整金(50,279,251,422円)及び分配準備積立金(12,404,507,338円)より分配対象収益は63,157,020,846円(1万口当たり2,206.14円)であり、うち2,862,774,494円(1万口当たり100円)を分配金額としております。

なお、分配金の計算過程においては、親投資信託の配当等収益及び収益調整金相当額を充当する方法によっております。

(平成27年4月21日から平成27年5月20日までの計算期間)

計算期間末における解約に伴う当期純損失金額分配後の配当等収益から費用を控除した額(376,494,061円)、解約に伴う当期純損失金額分配後の有価証券売買等損益から費用を控除した額(0円)、信託約款に規定される収益調整金(47,186,919,502円)及び分配準備積立金(12,327,248,687円)より分配対象収益は59,890,662,250円(1万口当たり2,119.65円)であり、うち2,825,473,264円(1万口当たり100円)を分配金額としております。

なお、分配金の計算過程においては、親投資信託の配当等収益及び収益調整金相当額を充当する方法によっております。

(平成26年11月21日から平成26年12月22日までの計算期間)

計算期間末における解約に伴う当期純損失金額分配後の配当等収益から費用を控除した額(441,958,541円)、解約に伴う当期純損失金額分配後の有価証券売買等損益から費用を控除した額(0円)、信託約款に規定される収益調整金(62,170,655,557円)及び分配準備積立金(14,195,419,552円)より分配対象収益は76,808,033,650円(1万口当たり2,592.22円)であり、うち4,444,496,732円(1万口当たり150円)を分配金額としております。

なお、分配金の計算過程においては、親投資信託の配当等収益及び収益調整金相当額を充当する方法によっております。

(平成26年12月23日から平成27年1月20日までの計算期間)

計算期間末における解約に伴う当期純利益金額分配後の配当等収益から費用を控除した額(521,297,535円)、解約に伴う当期純利益金額分配後の有価証券売買等損益から費用を控除し、繰越欠損金を補填した額(0円)、信託約款に規定される収益調整金(60,081,445,218円)及び分配準備積立金(14,043,683,180円)より分配対象収益は74,646,425,933円(1万口当たり2,459.92円)であり、うち3,034,482,048円(1万口当たり100円)を分配金額としております。

なお、分配金の計算過程においては、親投資信託の配当等収益及び収益調整金相当額を充当する方法によっております。

(平成27年1月21日から平成27年2月20日までの計算期間)

計算期間末における解約に伴う当期純損失金額分配後の配当等収益から費用を控除した額(389,250,206円)、解約に伴う当期純損失金額分配後の有価証券売買等損益から費用を控除した額(0円)、信託約款に規定される収益調整金(55,650,668,072円)及び分配準備積立金(13,163,307,201円)より分配対象収益は69,203,225,479円(1万口当たり2,373.70円)であり、うち2,915,401,658円(1万口当たり100円)を分配金額としております。

なお、分配金の計算過程においては、親投資信託の配当等収益及び収益調整金相当額を充当する方法によっております。

(平成27年5月21日から平成27年6月22日までの計算期間)

計算期間末における解約に伴う当期純損失金額分配後の配当等収益から費用を控除した額(361,135,120円)、解約に伴う当期純損失金額分配後の有価証券売買等損益から費用を控除した額(0円)、信託約款に規定される収益調整金(44,562,079,777円)及び分配準備積立金(12,004,270,119円)より分配対象収益は56,927,485,016円(1万口当たり2,032.80円)であり、うち2,800,413,873円(1万口当たり100円)を分配金額としております。

なお、分配金の計算過程においては、親投資信託の配当等収益及び収益調整金相当額を充当する方法によっております。

(平成27年6月23日から平成27年7月21日までの計算期間)

計算期間末における解約に伴う当期純損失金額分配後の配当等収益から費用を控除した額(285,570,189円)、解約に伴う当期純損失金額分配後の有価証券売買等損益から費用を控除した額(0円)、信託約款に規定される収益調整金(41,673,176,885円)及び分配準備積立金(11,685,755,701円)より分配対象収益は53,644,502,775円(1万口当たり1,943.32円)であり、うち2,760,433,130円(1万口当たり100円)を分配金額としております。

なお、分配金の計算過程においては、親投資信託の配当等収益及び収益調整金相当額を充当する方法によっております。

(平成27年7月22日から平成27年8月20日までの計算期間)

計算期間末における解約に伴う当期純損失金額分配後の配当等収益から費用を控除した額(259,552,197円)、解約に伴う当期純損失金額分配後の有価証券売買等損益から費用を控除し、繰越欠損金を補填した額(0円)、信託約款に規定される収益調整金(38,579,073,184円)及び分配準備積立金(11,406,111,761円)より分配対象収益は50,244,737,142円(1万口当たり1,853.04円)であり、うち2,711,457,518円(1万口当たり100円)を分配金額としております。

なお、分配金の計算過程においては、親投資信託の配当等収益及び収益調整金相当額を充当する方法によっております。

## (金融商品に関する注記)

## 金融商品の状況に関する事項

1. 金融商品に対する取組方針	証券投資信託として、有価証券等の金融商品に対する投資を、信託約款に規定する「運用の基本方針」に従い行っております。
2. 金融商品の内容及び金融商品に係るリスク	<p>当ファンドは、親投資信託受益証券を主要投資対象としております。投資する親投資信託受益証券は、インベスコ オーストラリア債券 マザーファンドです。</p> <p>親投資信託受益証券は、公社債にかかるリスク、カントリー・リスク、デフォルト・リスク、為替変動リスク等にさらされております。</p> <p>また、親投資信託受益証券は、為替予約取引を利用しております。当該デリバティブ取引は、外国通貨の取得又は売却取引について円貨額を確定することに限定しているため、親投資信託受益証券に対して重大な影響をおよぼすものではありません。また、親投資信託受益証券が利用している為替予約取引の相手方は社内ルールに従った金融機関に限定しているため、相手方の契約不履行に係る信用リスクはほとんどないと認識しております。</p>
3. 金融商品に係るリスク管理体制	<p>取締役会で定めたりスク管理の基本方針、及びリスク管理規程に従い、包括的なリスク管理を「リスク管理委員会」(以下「RMC」といいます。)で行います。RMCは、社内各部署から報告された各種リスクを検討、協議し、具体的なリスク管理方針を策定します。</p> <p>RMCでは、分会として「運用リスク管理委員会」(以下「IRMC」といいます。)を開催し、運用リスクの管理を行います。IRMCは、運用リスクを把握し、運用の適切性・妥当性を検証、審議して、その結果をRMCへ報告します。</p>

## 金融商品の時価等に関する事項

項目	前期 (平成27年2月20日現在)	当期 (平成27年8月20日現在)
1. 貸借対照表計上額、時価及びこれらの差額	貸借対照表計上額は期末の時価で計上しているため、その差額はありません。	同左
2. 時価の算定方法	<p>(1)有価証券 「(重要な会計方針に係る事項に関する注記)」に記載しております。</p> <p>(2)デリバティブ取引 該当事項はありません。</p> <p>(3)上記以外の金融商品 上記以外の金融商品については、短期間で決済されることから、時価は帳簿価額と近似しているため、当該金融商品の時価を帳簿価額としております。</p>	<p>(1)有価証券 同左</p> <p>(2)デリバティブ取引 同左</p> <p>(3)上記以外の金融商品 同左</p>

3. 金融商品の時価等に関する事項の補足事項	金融商品の時価には、市場価格に基づく価額のほか、市場価格がない場合には合理的に算定された価額が含まれております。当該価額の算定においては一定の前提条件等を採用しているため、異なる前提条件等によった場合、当該価額が異なることもあります。	同左
------------------------	---	----

## (有価証券に関する注記)

## 売買目的有価証券

種 類	前期 (平成27年 2月20日現在)	当期 (平成27年 8月20日現在)
	当特定期間の損益に 含まれた評価差額(円)	当特定期間の損益に 含まれた評価差額(円)
親投資信託受益証券	5,267,017,005	483,715,600
合 計	5,267,017,005	483,715,600

## (デリバティブ取引等に関する注記)

前期 (平成27年 2月20日現在)	当期 (平成27年 8月20日現在)
該当事項はありません。	同左

## (関連当事者との取引に関する注記)

前期 自 平成26年 8月21日 至 平成27年 2月20日	当期 自 平成27年 2月21日 至 平成27年 8月20日
該当事項はありません。	同左

## (1口当たり情報に関する注記)

前期 (平成27年 2月20日現在)	当期 (平成27年 8月20日現在)
1口当たり純資産額 0.5922円 (1万口当たり純資産額 5,922円)	1口当たり純資産額 0.5205円 (1万口当たり純資産額 5,205円)

## (4)【附属明細表】

## 第1 有価証券明細表

株式

該当事項はありません。

## 株式以外の有価証券(親投資信託受益証券)

(平成27年8月20日現在)

種類	銘柄	券面総額	評価額(円)	備考
親投資信託 受益証券	インベスコ オーストラリア債券 マザーファンド	56,334,070,756	144,322,255,869	
	合計	56,334,070,756	144,322,255,869	

(注)親投資信託受益証券における券面総額欄の数値は、証券数を表示しております。

## 第2 信用取引契約残高明細表

該当事項はありません。

## 第3 デリバティブ取引及び為替予約取引の契約額等及び時価の状況表

該当事項はありません。

## 参考情報

当ファンドは「インベスコ オーストラリア債券 マザーファンド」受益証券を主要投資対象としており、貸借対照表の資産の部に計上された「親投資信託受益証券」は、すべて同ファンドの受益証券です。同ファンドの状況は次の通りです。

「インベスコ オーストラリア債券 マザーファンド」の状況

なお、以下に記載した情報は監査対象外であります。

## 貸借対照表

(単位：円)

区 分	注記 番号	(平成27年 2月20日現在)	(平成27年 8月20日現在)
		金 額	金 額
資産の部			
流動資産			
預金		4,076,327,884	1,083,566,732
コール・ローン		828,778,297	613,162,572
国債証券		81,547,016,463	39,770,054,235
地方債証券		59,265,368,930	63,189,312,306
特殊債券		13,989,881,015	13,254,165,684
社債券		15,672,265,334	22,996,874,303
派生商品評価勘定		13,587,200	22,746,400
未収入金		1,046,776,148	11,764,178,567
未収利息		1,305,697,059	1,037,589,295
前払費用		359,363,104	224,248,831
流動資産合計		178,105,061,434	153,955,898,925
資産合計		178,105,061,434	153,955,898,925
負債の部			
流動負債			
派生商品評価勘定		-	6,368
未払金		1,808,924,442	9,441,304,938
未払解約金		247,032,075	191,081,969
流動負債合計		2,055,956,517	9,632,393,275
負債合計		2,055,956,517	9,632,393,275
純資産の部			
元本等			
元本		67,644,964,573	56,334,070,756
剰余金			
剰余金又は欠損金( )		108,404,140,344	87,989,434,894
元本等合計		176,049,104,917	144,323,505,650
純資産合計		176,049,104,917	144,323,505,650
負債純資産合計		178,105,061,434	153,955,898,925

## 注記表

## (重要な会計方針に係る事項に関する注記)

1. 有価証券の評価基準及び評価方法	<p>国債証券、地方債証券、特殊債券、社債券          個別法に基づき、原則として時価で評価しております。          時価評価にあたっては、外国金融商品市場(金融商品取引法(昭和23年法律第25号)第2条第8項第3号口に規定するものをいいます。)等に上場されている有価証券は、原則として外国金融商品市場等における最終相場、外国金融商品市場等に上場されていない有価証券は、原則として金融機関の提示する価額(但し、売気配相場は使用しません。)又は価格情報会社の提供する価額等で評価しております。</p>
2. デリバティブ等の評価基準及び評価方法	<p>為替予約取引          為替予約の評価は、原則として、本書における開示対象ファンドの特定期間末日におけるわが国の対顧客先物売買相場の仲値によって計算しております。</p>
3. その他財務諸表作成のための基本となる重要な事項	<p>外貨建取引等の処理基準          外貨建取引については、「投資信託財産の計算に関する規則」(平成12年総理府令第133号)第60条に基づき、取引発生時の外国通貨の額をもって記録する方法を採用しております。但し、同第61条に基づき、外国通貨の売却時において、当該外国通貨に加えて、外貨建資産等の外貨基金勘定及び外貨建各損益勘定の前日の外貨建純資産額に対する当該売却外国通貨の割合相当額を当該外国通貨の売却時の外国為替相場等で円換算し、前日の外貨基金勘定に対する円換算した外貨基金勘定の割合相当の邦貨建資産等の外国投資勘定と、円換算した外貨基金勘定を相殺した差額を為替差損益とする計理処理を採用しております。</p>

## (貸借対照表に関する注記)

(平成27年2月20日現在)	
1. 本書における開示対象ファンドの期首における	
当該親投資信託の元本額	72,840,078,775円
同期中における追加設定元本額	22,620,489,467円
同期中における解約元本額	27,815,603,669円
同特定期間末日における元本の内訳	
(保有ファンド名)	(金額)
インベスコ オーストラリア債券ファンド(毎月決算型)	67,644,964,573円
合計	67,644,964,573円
2. 本書における開示対象ファンドの特定期間末日における	
当該親投資信託の受益権の総数	67,644,964,573口

(平成27年8月20日現在)

1. 本書における開示対象ファンドの期首における	
当該親投資信託の元本額	67,644,964,573円
同期中における追加設定元本額	8,163,342,966円
同期中における解約元本額	19,474,236,783円
同特定期間末日における元本の内訳	
(保有ファンド名)	(金額)
インベスコ オーストラリア債券ファンド（毎月決算型）	56,334,070,756円
合計	56,334,070,756円
2. 本書における開示対象ファンドの特定期間末日における	
当該親投資信託の受益権の総数	56,334,070,756口

## (金融商品に関する注記)

## 金融商品の状況に関する事項

1. 金融商品に対する取組方針	証券投資信託として、有価証券等の金融商品に対する投資を、信託約款に規定する「運用の基本方針」に従い行っております。
2. 金融商品の内容及び金融商品に係るリスク	<p>当ファンドが保有する金融資産は、主として外国の公社債であります。</p> <p>外国の公社債は、公社債にかかるリスク、カントリー・リスク、デフォルト・リスク、為替変動リスク等にさらされております。</p> <p>また、当ファンドは、為替予約取引を利用しております。当該デリバティブ取引は、外国通貨の取得又は売却取引について円貨額を確定することに限定しているため、当ファンドに対して重大な影響をおよぼすものではありません。また、当ファンドが利用している為替予約取引の相手方は社内ルールに従った金融機関に限定しているため、相手方の契約不履行に係る信用リスクはほとんどないと認識しております。</p>
3. 金融商品に係るリスク管理体制	当ファンドに投資する証券投資信託の「(金融商品に関する注記)」に記載しております。



## 金融商品の時価等に関する事項

項目	(平成27年2月20日現在)	(平成27年8月20日現在)
1. 貸借対照表計上額、時価及びこれらの差額	貸借対照表計上額は本書における開示対象ファンドの特定期間末日の時価で計上しているため、その差額はありません。	同左
2. 時価の算定方法	(1)有価証券 「(重要な会計方針に係る事項に関する注記)」に記載しております。  (2)デリバティブ取引 「(デリバティブ取引等に関する注記)」に記載しております。  (3)上記以外の金融商品 上記以外の金融商品については、短時間で決済されることから、時価は帳簿価額と近似しているため、当該金融商品の時価を帳簿価額としております。	(1)有価証券 同左  (2)デリバティブ取引 同左  (3)上記以外の金融商品 同左
3. 金融商品の時価等に関する事項の補足事項	当ファンドに投資する証券投資信託の「(金融商品に関する注記)」に記載しております。	同左

## (有価証券に関する注記)

## 売買目的有価証券

種類	(平成27年2月20日現在)	(平成27年8月20日現在)
	当計算期間の損益に含まれた評価差額(円)	当計算期間の損益に含まれた評価差額(円)
国債証券	2,583,838,753	260,668,252
地方債証券	2,000,000,742	940,510,856
特殊債券	495,219,310	204,392,515
社債券	659,400,794	93,464,842
合計	5,738,459,599	1,499,036,465

(注) 当計算期間の損益に含まれた評価差額は、当親投資信託の期首日から本書における開示対象ファンドの特定期間末日までの期間に対応する金額であります。

## (デリバティブ取引等に関する注記)

## 取引の時価等に関する事項

## 通貨関連

(平成27年2月20日現在)

種 類	契約額等(円)	うち 1年超	時価(円)	評価損益(円)
市場取引以外の取引 為替予約取引 売 建 オーストラリアドル	2,982,867,200	-	2,969,280,000	13,587,200
合 計	2,982,867,200	-	2,969,280,000	13,587,200

(平成27年8月20日現在)

種 類	契約額等(円)	うち 1年超	時価(円)	評価損益(円)
市場取引以外の取引 為替予約取引 買 建 アメリカドル	1,279,570	-	1,273,202	6,368
売 建 オーストラリアドル	3,394,106,400	-	3,371,360,000	22,746,400
合 計	3,395,385,970	-	3,372,633,202	22,740,032

(注)時価の算定方法  
為替予約の時価

(1)本書における開示対象ファンドの特定期間末日に対顧客先物相場の仲値が発表されている外貨については以下のように評価しております。

同特定期間末日において為替予約の受渡日(以下「当該日」という。)の対顧客先物相場の仲値が発表されている場合は、当該為替予約は当該対顧客先物相場の仲値により評価しております。

同特定期間末日において当該日の対顧客先物相場の仲値が発表されていない場合は以下の方法によっております。

イ)同特定期間末日に当該日を超える対顧客先物相場が発表されている場合には、発表されている先物相場のうち当該日に最も近い前後二つの対顧客先物相場の仲値をもとに計算したレートにより評価しております。

ロ)同特定期間末日に当該日を超える対顧客先物相場が発表されていない場合には、当該日に最も近い発表されている対顧客先物相場の仲値により評価しております。

(2)同特定期間末日に対顧客先物相場の仲値が発表されていない外貨については、同特定期間末日の対顧客電信売買相場の仲値により評価しております。

(関連当事者との取引に関する注記)

自 平成26年8月21日 至 平成27年2月20日	自 平成27年2月21日 至 平成27年8月20日
該当事項はありません。	同左

(1口当たり情報に関する注記)

(平成27年2月20日現在)	(平成27年8月20日現在)
1口当たり純資産額 2.6025円 (1万口当たり純資産額 26,025円)	1口当たり純資産額 2.5619円 (1万口当たり純資産額 25,619円)

## 附属明細表

## 第1 有価証券明細表

株式

該当事項はありません。

株式以外の有価証券(債券)

(平成27年8月20日現在)

種類	通貨	銘柄	券面総額	評価額	備考		
国債証券	オーストラリアドル	オーストラリア国債-5.25%-19/03/15	57,000,000.00	63,395,970.00			
		オーストラリア国債-4.25%-17/07/21	22,000,000.00	22,951,060.00			
		オーストラリア国債-5.5%-18/01/21	58,000,000.00	62,872,580.00			
		オーストラリア国債-float-18/11/21	50,000,000.00	53,113,500.00			
		オーストラリア国債-2.75%-19/10/21	10,000,000.00	10,277,100.00			
		オーストラリア国債-1.75%-20/11/21	37,000,000.00	36,107,190.00			
		オーストラリア国債-5.75%-22/07/15	30,000,000.00	36,227,400.00			
		オーストラリア国債-2.75%-24/04/21	17,000,000.00	17,105,400.00			
		オーストラリア国債-3.25%-25/04/21	25,000,000.00	26,047,250.00			
		オーストラリア国債-4.25%-26/04/21	50,000,000.00	56,472,000.00			
		オーストラリア国債-3.25%-29/04/21	30,000,000.00	30,640,050.00			
		オーストラリア国債-3.75%-37/04/21	20,000,000.00	21,200,620.00			
		オーストラリアドル 小計		406,000,000.00	436,410,120.00		
		国債証券合計				39,770,054,235	(39,770,054,235)
地方債証券	オーストラリアドル	豪州首都圏特別地域債-4.0%-24/05/22	21,000,000.00	22,528,716.00			
		ニューサウス・ウェールズ州債-float-20/11/20	50,000,000.00	68,120,000.00			
		ニューサウス・ウェールズ州債-float-25/11/20	50,000,000.00	73,731,500.00			
		ニューサウス・ウェールズ州債-4.0%-26/05/20	100,000,000.00	107,817,700.00			
		ニューサウス・ウェールズ州債-3.5%-19/03/20	10,000,000.00	10,438,220.00			
		ニューサウス・ウェールズ州債-6.0%-20/05/01	15,000,000.00	17,398,335.00			

		ニューサウス・ウェールズ州債 -6.0%-22/03/01	20,000,000.00	23,956,560.00	
		クイーンズランド州債-6.25%- 20/02/21	25,000,000.00	28,968,500.00	
		南オーストラリア州債-4.25%- 23/11/20	15,000,000.00	16,253,715.00	
		南オーストラリア州債-2.75%- 25/04/16	15,000,000.00	14,304,915.00	
		タスマニア州債-4.0%- 24/06/11	21,000,000.00	22,328,292.00	
		タスマニア州債-3.25%- 26/02/19	10,000,000.00	9,902,110.00	
		ビクトリア州債-5.75%- 16/11/15	20,000,000.00	20,881,060.00	
		ビクトリア州債-3.5%- 17/11/17	36,500,000.00	37,607,227.50	
		ビクトリア州債-5.5%- 18/11/15	23,000,000.00	25,361,364.00	
		ビクトリア州債-5.5%- 26/11/17	25,000,000.00	30,509,250.00	
		ビクトリア州債-4.75%- 30/11/20	15,000,000.00	17,285,655.00	
		ビクトリア州債-4.25%- 32/12/20	60,000,000.00	65,032,080.00	
		西オーストラリア州債-2.5%- 20/07/22	45,000,000.00	44,718,300.00	
		西オーストラリア州債-6.0%- 23/10/16	30,000,000.00	36,253,980.00	
		オーストラリアドル 小計	606,500,000.00	693,397,479.50 (63,189,312,306)	
		地方債証券合計		63,189,312,306 (63,189,312,306)	
特殊 債券	オースト ラリアド ル	AIRSERVICES AUSTRALIA -4.75%-20/11/19	2,000,000.00	2,151,184.00	
		AUSTRALIAN POSTAL-5.0%- 20/11/13	1,500,000.00	1,628,188.50	
		AUSTRALIAN POSTAL-5.5%- 23/11/13	1,500,000.00	1,684,926.00	
		CORP ANDINA DE FOMENTO -4.5%-25/06/05	10,000,000.00	10,081,680.00	
		COUNCIL OF EUROPE-4.75%- 24/02/13	10,000,000.00	10,929,670.00	
		EUROPEAN INVESTMENT BANK -2.5%-20/04/30	15,000,000.00	14,808,870.00	
		EXPORT-IMPORT BANK KOREA -3.7%-21/02/19	10,000,000.00	9,968,140.00	
		INTERNATIONAL FINANCE-4.0%- 25/04/03	10,000,000.00	10,607,110.00	
		KFW-2.75%-20/04/16	12,000,000.00	11,987,448.00	
		KOMMUNINVEST I SVERIGE -2.9%-25/10/22	10,000,000.00	9,462,460.00	
		L-BANK BW FOERDERBANK -4.25%-25/08/07	10,000,000.00	10,645,910.00	

		LANDWIRTSCH. RENTENBANK -5.5%-22/03/29	10,000,000.00	11,471,340.00	
		LGFV PROGRAM TRUST-3.89%- 19/11/12	5,000,000.00	5,139,310.00	
		LGFV PROGRAM TRUST-4.31%- 21/11/12	5,000,000.00	5,178,295.00	
		MUNICIPALITY FINANCE-5.0%- 24/03/20	10,000,000.00	11,237,450.00	
		NEDER FINANCIERINGS-MAAT -4.25%-25/07/08	10,000,000.00	10,583,000.00	
		NEDER WATERSCHAPSBANK-3.4%- 25/07/22	8,000,000.00	7,877,416.00	
		オーストラリアドル 小計	140,000,000.00	145,442,397.50 (13,254,165,684)	
		特殊債券合計		13,254,165,684 (13,254,165,684)	
社債券	オーストラリアドル	AUSTRALIA&NEW ZEALAND BK -3.25%-20/06/03	10,000,000.00	9,995,640.00	
		AUSTRALIA&NEW ZEALAND BK -5.0%-23/08/16	4,000,000.00	4,397,084.00	
		BANK OF CHINA/SYDNEY-3.25%- 18/04/09	12,000,000.00	12,000,948.00	
		BANK OF QUEENSLAND-4.0%- 19/11/06	10,000,000.00	10,222,370.00	
		BHP BILLITON FINANCE-3.0%- 20/03/30	23,000,000.00	22,506,650.00	
		BK TOKYO-MIT UFJ SYDNEY -3.25%-19/03/13	10,000,000.00	9,991,050.00	
		BNP PARIBAS AUSTRALIA -3.75%-20/05/21	10,000,000.00	10,049,430.00	
		BP CAPITAL MARKETS-4.75%- 18/11/15	4,750,000.00	4,962,980.50	
		BPCE-3.5%-20/04/24	7,000,000.00	6,905,031.00	
		COM BANK OF AUSTRALIA -5.75%-17/01/25	2,000,000.00	2,092,256.00	
		CREDIT SUISSE SYDNEY-3.5%- 20/04/29	15,000,000.00	14,913,210.00	
		DEXUS WHOLESALE PROPERTY -4.25%-22/06/16	6,500,000.00	6,524,290.50	
		FBG TREASURY AUSTRALIA -3.75%-20/08/07	10,500,000.00	10,525,252.50	
		GPT RE-4.5%-20/09/11	7,500,000.00	7,777,777.50	
		GPT WHL OFFICE FD N01-4.0%- 22/05/18	7,000,000.00	6,945,239.00	
		MACQUARIE BANK-3.25%- 20/03/03	9,000,000.00	8,930,565.00	
		MC FINANCE AUSTRALIA-4.25%- 21/12/01	5,000,000.00	5,086,625.00	
		NATIONAL AUSTRALIA BANK -5.0%-24/03/11	8,000,000.00	8,784,936.00	
		OPTUS FINANCE PTY-4.75%- 18/12/12	5,200,000.00	5,460,390.00	

	OPTUS FINANCE PTY-4.0%- 22/06/17	8,000,000.00	7,979,784.00	
	ROYAL BANK OF CANADA-2.75%- 18/08/07	10,000,000.00	9,936,140.00	
	SUNCORP-METWAY-3.75%- 19/11/05	10,000,000.00	10,244,380.00	
	TELSTRA-12.5%-20/01/15	9,000,000.00	12,425,787.00	
	UNIVERSITY OF SYDNEY-4.75%- 21/04/16	4,500,000.00	4,861,296.00	
	UNIVERSITY OF SYDNEY-3.75%- 25/08/28	6,000,000.00	5,888,280.00	
	VOLKSWAGEN FIN SERV AUST -3.25%-19/08/13	10,000,000.00	9,997,290.00	
	WESFARMERS-4.75%-20/03/12	10,000,000.00	10,554,030.00	
	WESFARMERS-3.66%-20/11/18	6,500,000.00	6,538,194.00	
	WESTPAC BANKING-7.25%- 20/02/11	5,000,000.00	5,855,495.00	
	オーストラリアドル 小計	245,450,000.00	252,352,401.00	
			(22,996,874,303)	
	社債券合計		22,996,874,303	
			(22,996,874,303)	
	合計		139,210,406,528	
			(139,210,406,528)	

(注)1.小計欄の( )内は、邦貨換算額であります。

2.合計金額欄の( )内は、外貨建有価証券に係わるもので、内書きであります。

3.通貨の表示は、邦貨については円単位、外貨についてはその通貨の表記単位で表示しております。

4.外貨建有価証券の内訳

通貨	銘柄数	組入債券時価比率	合計金額に対する比率
オーストラリアドル	国債証券 12銘柄	100.00%	100.00%
	地方債証券 20銘柄		
	特殊債証券 17銘柄		
	社債券 29銘柄		

## 第2 信用取引契約残高明細表

該当事項はありません。

## 第3 デリバティブ取引及び為替予約取引の契約額等及び時価の状況表

「注記表(デリバティブ取引等に関する注記)」に記載しております。

## 2【ファンドの現況】

## 【純資産額計算書】(平成27年9月30日現在)

資産総額	124,004,589,573 円
負債総額	773,015,436 円
純資産総額( - )	123,231,574,137 円
発行済数量	259,958,428,738 口
1 単位当たり純資産額( / )	0.4740 円

## (参考)インベスコ オーストラリア債券 マザーファンド

資産総額	124,010,565,566 円
負債総額	536,221,833 円
純資産総額( - )	123,474,343,733 円
発行済数量	51,742,215,036 口
1 単位当たり純資産額( / )	2.3863 円

## 第4【内国投資信託受益証券事務の概要】

名義書換	該当事項はありません。
受益者名簿の閉鎖の時期	該当事項はありません。
受益者等に対する特典	該当事項はありません。
譲渡制限の内容	譲渡制限は設けておりません。
受益証券の不発行	委託会社は、やむを得ない事情などがある場合を除き、当該振替受益権を表示する受益証券を発行しません。 受益者は、委託会社がやむを得ない事情などにより受益証券を発行する場合を除き、無記名式受益証券から記名式受益証券への変更の請求、記名式受益証券から無記名式受益証券への変更の請求、受益証券の再発行の請求を行わないものとします。
受益権の譲渡	受益者は、保有する受益権を譲渡する場合、譲渡の対象とする受益権が記載または記録されている振替口座簿にかかる振替機関等に、振り替えの申請をするものとします。 *委託会社は、委託会社が必要と認めたとき、またはやむを得ない事情があると判断したときは、振替停止日や振替停止期間を設けることがあります。
受益権の譲渡の対抗要件	受益権の譲渡は、振替口座簿への記載または記録によらなければ、委託会社および受託会社に対抗することができません。
受益権の再分割	委託会社は、受託会社と協議のうえ、社振法の規定に従い、一定日現在の受益権を均等に再分割できるものとします。
質権口記載または記録の受益権の取り扱い	振替機関等の振替口座簿の質権口に記載または記録されている受益権にかかる分配金の支払い、換金の申し込みの受け付け、換金代金および償還金の支払いなどについては、信託約款の規定によるほか、民法その他の法令などに従って取り扱われます。



## 第二部【委託会社等の情報】

### 第1【委託会社等の概況】

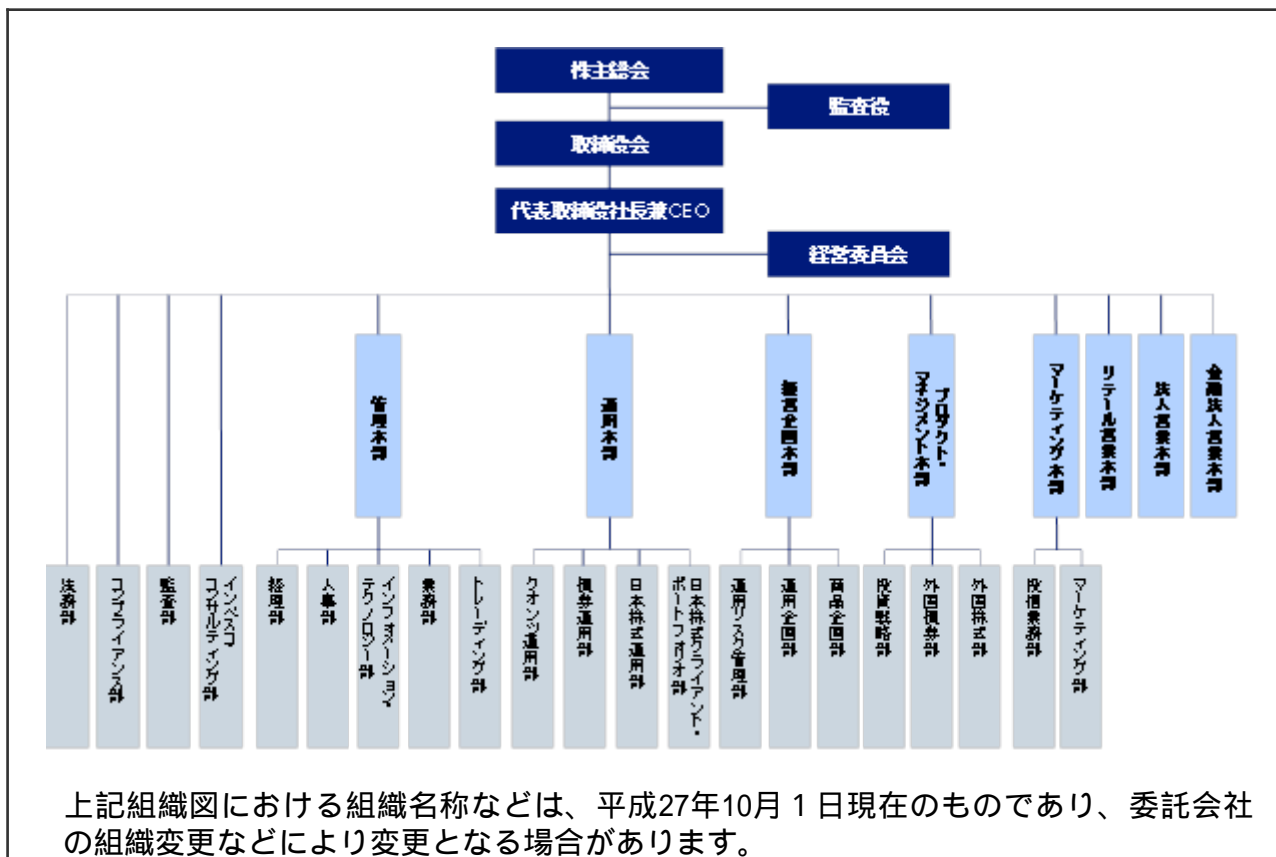
#### 1【委託会社等の概況】

##### (1) 資本金の額

平成27年9月30日 現在の状況	資本金：4,000百万円 発行可能株式総数：56,400株 発行済株式総数：40,000株
直近5カ年における主 な資本金の額の増減	平成23年7月6日付で、資本金の額は3,000百万円から4,000百万円に増加。

##### (2) 委託会社等の機構

###### 組織図



## 会社の意思決定機構

取締役会	取締役の全員をもって構成される取締役会は、代表取締役社長兼CEOを議長とし、原則として四半期ごとに開催されます。取締役会は、経営管理全般に関する重要な事項について、取締役の過半数が出席し、出席取締役の過半数をもって決議します。
代表取締役社長兼CEO	代表取締役社長兼CEOは、委託会社の全般的な業務執行の最高責任者として、取締役会で決議された事項または委任を受けた事項の遂行に対し、権限と責任を有します。
経営委員会	取締役等から構成される経営委員会は、代表取締役社長兼CEOを議長とし、原則として月次で開催されます。経営委員会は、取締役会で決定した基本方針に基づき、取締役会から委譲を受けた権限の範囲内において、経営管理全般に関する重要な事項を協議・決定します。

## 投資運用に関する意思決定プロセス

Plan（計画）	基本的な運用方針は、投資戦略委員会（原則、月次で開催）で分析・討議された投資環境を踏まえ、銘柄検討会議およびポートフォリオ構築/戦略会議（原則、週次あるいは日次で開催）を経て決定されます。
Do（実行）	各運用部のポートフォリオ・マネジャーは、上記の委員会または運用会議の討議内容等を踏まえ、運用計画書を策定し、運用本部長の承認を受け、運用ガイドライン、運用基本方針および運用計画書に従って、ポートフォリオを構築します。
See（検証）	運用リスク管理委員会(原則、月次で開催)は、リスク管理委員会(原則、月次で開催)の分会として、定量的なリスク計測結果をもとに、運用の適切性・妥当性を検証、審議します。また、運用本部から独立したコンプライアンス部が、常時、関連法令および運用ガイドラインなどの遵守状況をチェックし、運用の信頼性・安定性の確保を図ります。

## 2【事業の内容及び営業の概況】

事業の内容	「投資信託及び投資法人に関する法律」に定める投資信託委託会社である委託会社は、証券投資信託の設定を行うとともに、「金融商品取引法」に定める金融商品取引業者としてその運用（投資運用業）を行っています。また「金融商品取引法」に定める投資助言業務を行っています。		
運用する投資信託財産の合計純資産総額	(平成27年9月30日現在)		
	基本的性格	ファンド数	純資産総額(単位：百万円)
	株式投資信託	78	887,494
	公社債投資信託	1	1,525
	合計	79	889,019
	*ファンド数および純資産総額は、親投資信託を除きます。		

### 3【委託会社等の経理状況】

1. 当社の財務諸表は、「財務諸表等の用語、様式及び作成方法に関する規則」(昭和38年大蔵省令第59号、以下「財務諸表等規則」という。)ならびに同規則第2条の規定により、「金融商品取引業等に関する内閣府令」(平成19年8月6日内閣府令第52号)に基づいて作成しております。

なお、財務諸表の記載金額は、千円未満の端数を切り捨てて表示しております。

2. 当社は、金融商品取引法第193条の2第1項の規定に基づき、当事業年度(自平成26年4月1日至平成27年3月31日)の財務諸表について、あらた監査法人により監査を受けております。

なお、従来、当社が監査証明を受けているあらた監査法人は、平成27年7月1日に名称を変更し、PwCあらた監査法人となりました。

## 1. 財務諸表

## (1) 【貸借対照表】

(単位：千円)

科目	前事業年度 (平成26年3月31日)		当事業年度 (平成27年3月31日)	
	内訳	金額	内訳	金額
(資産の部)				
流動資産				
預金		2,159,580		2,122,128
前払費用		60,937		60,733
未収入金		286,142		353,158
未収委託者報酬		431,090		465,641
未収運用受託報酬		702,839		531,916
未収投資助言報酬		1,661		2,169
未収収益		-		1,000
短期貸付金	1	-		1,500,000
繰延税金資産		127,246		407,651
その他の流動資産		6,434		909
流動資産計		3,775,933		5,445,307
固定資産				
有形固定資産	2			
建物附属設備		166,402		137,890
器具備品		69,588		58,142
無形固定資産				
ソフトウェア		21,522		12,414
ソフトウェア仮勘定		-		2,846
電話加入権		3,972		3,972
のれん		405,901		380,923
顧客関連資産		2,175,819		2,041,923
投資その他の資産				
投資有価証券		6,225		15,121
差入保証金		356,705		360,412
繰延税金資産		35,609		-
その他の投資		1,948		1,653
固定資産計		3,243,695		3,015,299
資産合計		7,019,629		8,460,607

科目	前事業年度 (平成26年3月31日)		当事業年度 (平成27年3月31日)	
	内訳	金額	内訳	金額
(負債の部)				
流動負債				
預り金		56,291		55,198
未払金				
未払収益分配金	20		20	
未払償還金	33,774		33,774	
未払手数料	145,745		144,687	
その他の未払金	234,880	414,420	362,945	541,427
未払費用		181,259		149,162
未払法人税等		63,189		99,109
未払消費税等		39,263		122,371
賞与引当金		170,391		217,562
その他の流動負債		56,415		11,964
流動負債計		981,231		1,196,796
固定負債				
長期預り金		121,670		121,460
退職給付引当金		557,980		463,882
役員退職慰労引当金		58,149		50,401
資産除去債務		64,515		64,741
固定負債計		802,316		700,485
負債合計		1,783,547		1,897,282
(純資産の部)				
株主資本				
資本金		4,000,000		4,000,000
資本剰余金				
資本準備金	1,406,953		1,406,953	
資本剰余金合計		1,406,953		1,406,953
利益剰余金				
その他利益剰余金				
繰越利益剰余金	171,343		1,154,443	
利益剰余金合計		171,343		1,154,443
株主資本合計		5,235,610		6,561,396
評価・換算差額等				
その他有価証券評価差額金		471		1,928
評価・換算差額等合計		471		1,928
純資産合計		5,236,081		6,563,324
負債・純資産合計		7,019,629		8,460,607

## (2) 【損益計算書】

(単位：千円)

科目	前事業年度 (自 平成 25年 4月 1日 至 平成 26年 3月31日)		当事業年度 (自 平成 26年 4月 1日 至 平成 27年 3月31日)	
	内訳	金額	内訳	金額
営業収益				
委託者報酬		2,372,835		3,661,088
運用受託報酬		2,513,948		2,530,401
投資助言報酬		18,333		25,764
その他営業収益		2,137,076		2,818,388
営業収益計		7,042,193		9,035,643
営業費用				
支払手数料		894,463		1,524,139
広告宣伝費		10,823		68,478
公告費		1,155		3,457
調査費				
調査費	271,167		241,920	
委託調査費	644,490		877,759	
図書費	3,811	919,469	3,264	1,122,944
委託計算費		210,664		238,086
営業雑経費				
通信費	21,179		20,461	
印刷費	46,684		59,279	
協会費	7,754	75,618	9,498	89,239
営業費用計		2,112,193		3,046,347
一般管理費				
給料				
役員報酬	167,606		108,016	
給料・手当	1,369,852		1,423,926	
賞与	865,839	2,403,298	1,055,695	2,587,639
交際費		22,683		31,716
寄付金		1,100		1,176
旅費交通費		76,538		92,803
租税公課		37,680		43,510
不動産賃借料		263,544		274,477
退職給付費用		189,626		169,918
役員退職慰労引当金繰入額		20,806		13,295
賞与引当金繰入額		170,391		217,562
減価償却費		221,083		213,171
福利厚生費		203,841		215,713
諸経費		789,340		931,039
一般管理費計		4,399,934		4,792,024
営業利益		530,065		1,197,271

科目	前事業年度 (自 平成 25年 4月 1日 至 平成 26年 3月31日)		当事業年度 (自 平成 26年 4月 1日 至 平成 27年 3月31日)	
	内訳	金額	内訳	金額
営業外収益				
受取利息		158		1,391
保険配当金		3,269		3,559
雑益		-		268
時効成立分配金償還金		7,005		-
貸倒引当金戻入		480		-
営業外収益計		10,914		5,219
営業外費用				
為替換算差損		15,859		7,866
固定資産除却損		1,003		135
雑損		111		-
営業外費用計		16,974		8,001
経常利益		524,004		1,194,489
税引前当期純利益		524,004		1,194,489
法人税、住民税及び事業税		55,275		114,422
法人税等調整額		34,344		245,718
法人税等計		89,619		131,296
当期純利益		434,384		1,325,786

## (3)【株主資本等変動計算書】

前事業年度（自 平成25年4月1日 至 平成26年3月31日）

（単位：千円）

	株主資本							株主資本 合計
	資本金	資本剰余金			利益剰余金			
		資本 準備金	その他 資本剰 余金	資本 剰余金 合計	利益 準備金	その他利益 剰余金 繰越利益 剰余金	利益剰余金 合計	
当期首残高	4,000,000	1,406,953	-	1,406,953	-	605,728	605,728	4,801,225
当期変動額								
当期純利益						434,384	434,384	434,384
株主資本以外の 項目の当期の 変動額 (純額)								
当期変動額合計	-	-	-	-	-	434,384	434,384	434,384
当期末残高	4,000,000	1,406,953	-	1,406,953	-	171,343	171,343	5,235,610

	評価・換算差額等		純資産合計
	その他有価証券評価差額金	評価・換算差額等合計	
当期首残高	79	79	4,801,304
当期変動額			
当期純利益			434,384
株主資本以外の 項目の当期の変 動額 (純額)	392	392	392
当期変動額合計	392	392	434,777
当期末残高	471	471	5,236,081



当事業年度(自 平成26年4月1日 至 平成27年3月31日)

(単位:千円)

	株主資本							株主資本 合計
	資本金	資本剰余金			利益剰余金			
		資本 準備金	その他 資本剰 余金	資本 剰余金合計	利益 準備金	その他利益 剰余金 繰越利益 剰余金	利益剰余金 合計	
当期首残高	4,000,000	1,406,953	-	1,406,953	-	171,343	171,343	5,235,610
当期変動額								
当期純利益						1,325,786	1,325,786	1,325,786
株主資本以外の 項目の当期 の変動額 (純額)								
当期変動額合計	-	-	-	-	-	1,325,786	1,325,786	1,325,786
当期末残高	4,000,000	1,406,953	-	1,406,953	-	1,154,443	1,154,443	6,561,396

	評価・換算差額等		純資産合計
	その他有価証券評価差額金	評価・換算差額等合計	
当期首残高	471	471	5,236,081
当期変動額			
当期純利益			1,325,786
株主資本以外の 項目の当期の変 動額 (純額)	1,456	1,456	1,456
当期変動額合計	1,456	1,456	1,327,243
当期末残高	1,928	1,928	6,563,324

**（重要な会計方針）****1．有価証券の評価基準及び評価方法**

その他有価証券

時価のあるもの

決算期末日の市場価格等に基づく時価法（評価差額は、全部純資産直入法により処理し、売却原価は、移動平均法により算定）

**2．固定資産の減価償却の方法****（1）有形固定資産**

定率法を採用しております。ただし、資産除去債務に係る建物附属設備については、定額法によっております。

なお、主な耐用年数は以下のとおりであります。

建物附属設備	5～18年
--------	-------

器具備品	4～20年
------	-------

**（2）無形固定資産**

定額法を採用しております。

なお、主な償却年数は20年であります。

ただし、自社利用のソフトウェアについては、社内における利用可能期間（5年）に基づく定額法を採用しております。

**3．引当金の計上基準****（1）貸倒引当金**

一般債権については貸倒実績率により、貸倒懸念債権等特定の債権については個別に回収可能性を検討し、回収不能見込額を計上しております。なお、当事業年度末に計上すべき貸倒引当金はありません。

**（2）賞与引当金**

従業員に対して支給する賞与の支出に充てるため、支給見込額に基づき当事業年度に見合う分を計上しております。

**（3）退職給付引当金**

従業員の退職給付に備えるため、簡便法により、当事業年度末における自己都合退職による要支給額を計上しております。

（追加情報）

また、当社は平成26年4月に退職一時金制度の一部について確定拠出年金制度へ移行し、「退職給付制度間の移行等に関する会計処理」（企業会計基準適用指針第1号）を適用しております。本移行に伴う損益に与える影響額はございません。

**（4）役員退職慰労引当金**

役員の退職慰労金の支出に備えるため、内規に基づき、当事業年度末における要支給額を計上しております。

**4．外貨建の資産及び負債の本邦通貨への換算基準**

外貨建金銭債権債務は、当事業年度末日の直物為替相場により円貨に換算し、換算差額は為替換算差損として処理しております。

**5．その他財務諸表作成のための基本となる重要な事項**

消費税等の会計処理

消費税及び地方消費税の会計処理は税抜き方式によっております。

## 「注記事項」

## (貸借対照表関係)

## 1 関係会社に対する資産及び負債

区分掲記されたもの以外で各科目に含まれているものは、次のとおりであります。

	前事業年度 (平成26年3月31日)	当事業年度 (平成27年3月31日)
短期貸付金	-	1,500,000千円

## 2 有形固定資産の減価償却累計額

	前事業年度 (平成26年3月31日)	当事業年度 (平成27年3月31日)
有形固定資産の減価償却累計額	149,669千円	194,358千円

## (株主資本等変動計算書関係)

前事業年度（自 平成25年4月1日 至 平成26年3月31日）

## 1. 発行済株式に関する事項

株式の種類	前事業年度期首	増加	減少	前事業年度末
普通株式（株）	40,000	-	-	40,000

当事業年度（自 平成26年4月1日 至 平成27年3月31日）

## 1. 発行済株式に関する事項

株式の種類	当事業年度期首	増加	減少	当事業年度末
普通株式（株）	40,000	-	-	40,000

## (リース取引関係)

## 1. オペレーティング・リース取引

(借主側)

オペレーティング・リース取引のうち解約不能のものに係る未経過リース料

	前事業年度 (平成26年3月31日)	当事業年度 (平成27年3月31日)
1年内	207,226千円	207,226千円
1年超	293,571千円	86,344千円
合計	500,798千円	293,571千円

なお、オペレーティング・リース取引の内容は、不動産賃借によるものであります。

## （金融商品関係）

## 1. 金融商品の状況に関する事項

## （1）金融商品に対する取組方針

当社は、主に第2種金融商品取引業（平成27年3月に当該登録を廃止しております）、投資助言・代理業及び投資運用業を行っており、資金計画に照らして、必要な資金（主にグループ本社より資本増資）を調達しております。デリバティブ等の投機的な取引は行わない方針であります。また、資金の運用に関しては、グループの方針に基づいて貸付を行っております。

## （2）金融商品の内容及びそのリスク並びにリスク管理体制

国内の未収入金に関しては、顧客の契約不履行によってもたらされる信用リスクに晒されており、国外拠点に対する外貨建ての債権債務に関しては、各月末から次月精算までの短期為替変動によるリスクに晒されております。また、投資有価証券は、主に投資信託であり、当社の投資信託設定のための小額資金投資で売買目的ではありません。未収入金等については、定期的に残高、期日を適切に把握する体制を整えております。

## 2. 金融商品の時価等に関する事項

貸借対照表計上額、時価、及びこれらの差額については、次のとおりであります。なお、時価を把握することが極めて困難と認められるものは、次表には含めておりません。

前事業年度（平成26年3月31日）

（単位：千円）

	貸借対照表 計上額(*)	時価(*)	差額
(1) 預金	2,159,580	2,159,580	-
(2) 未収入金	286,142	286,142	-
(3) 未収委託者報酬	431,090	431,090	-
(4) 未収運用受託報酬	702,839	702,839	-
(5) 未収投資助言報酬	1,661	1,661	-
(6) 投資有価証券 其他有価証券	6,225	6,225	-
(7) 差入保証金	356,705	355,357	1,347
資産計	3,944,246	3,942,898	1,347
(1) 預り金	(56,291)	(56,291)	-
(2) 未払収益分配金	(20)	(20)	-
(3) 未払償還金	(33,774)	(33,774)	-
(4) 未払手数料	(145,745)	(145,745)	-
(5) その他の未払金	(234,880)	(234,880)	-
(6) 長期預り金	(121,670)	(121,198)	471
負債計	(592,380)	(591,908)	471

(\*) 負債に計上されているものについては、（ ）で示しています。

当事業年度（平成27年3月31日）

（単位：千円）

	貸借対照表 計上額(*)	時価(*)	差額
(1)預金	2,122,128	2,122,128	-
(2)未収入金	353,158	353,158	-
(3)未収委託者報酬	465,641	465,641	-
(4)未収運用受託報酬	531,916	531,916	-
(5)未収投資助言報酬	2,169	2,169	-
(6)未収収益	1,000	1,000	-
(7)短期貸付金	1,500,000	1,500,000	-
(8)投資有価証券 その他有価証券	15,121	15,121	-
(9)差入保証金	360,412	359,376	1,036
資産計	5,351,548	5,350,511	1,036
(1)預り金	(55,198)	(55,198)	-
(2)未払収益分配金	(20)	(20)	-
(3)未払償還金	(33,774)	(33,774)	-
(4)未払手数料	(144,687)	(144,687)	-
(5)その他の未払金	(362,945)	(362,945)	-
(6)長期預り金	(121,460)	(121,097)	362
負債計	(718,086)	(717,724)	362

(\*) 負債に計上されているものについては、（ ）で示しています。

(注1) 金融商品の時価の算定方法及び有価証券に関する事項

資産(1)預金 (2)未収入金 (3)未収委託者報酬 (4)未収運用受託報酬  
(5)未収投資助言報酬 (6)未収収益 (7)短期貸付金

これらは短期間で決済されるため、時価は帳簿価額にほぼ等しいことから当該帳簿価額によっております。

(8)投資有価証券

基準価額を基に算出しております。

(9)差入保証金

返還されるまでの残存期間に応じた日本円のスワップカーブにおける利回りで割り引いた現在価値により算定しております。

負債

(1)預り金 (2)未払収益分配金 (3)未払償還金 (4)未払手数料 (5)その他の未払金

短期間で決済されるため、時価は帳簿価額にほぼ等しいことから当該帳簿価額によっております。

(6)長期預り金

返還するまでの残存期間に応じた日本円のスワップカーブにおける利回りで割り引いた現在価値により算定しております。

## (注2) 金銭債権及び満期のある有価証券の決算日後の償還予定額

前事業年度(平成26年3月31日)

(単位:千円)

	1年以内	1年超 10年以内	10年超
(1)預金	2,159,580	-	-
(2)未収入金	286,142	-	-
(3)未収委託者報酬	431,090	-	-
(4)未収運用受託報酬	702,839	-	-
(5)未収投資助言報酬	1,661	-	-
(6)差入保証金	-	356,705	-
合計	3,581,315	356,705	-

当事業年度(平成27年3月31日)

(単位:千円)

	1年以内	1年超 10年以内	10年超
(1)預金	2,122,128	-	-
(2)未収入金	353,158	-	-
(3)未収委託者報酬	465,641	-	-
(4)未収運用受託報酬	531,916	-	-
(5)未収投資助言報酬	2,169	-	-
(6)未収収益	1,000	-	-
(7)短期貸付金	1,500,000	-	-
(8)差入保証金	-	360,412	-
合計	4,976,014	360,412	-

## （有価証券関係）

## その他有価証券

前事業年度（平成26年3月31日）

	取得原価 (千円)	貸借対照表日における 貸借対照表計上額 (千円)	差額 (千円)
貸借対照表計上額が取得原価 を超えるもの			
株式	-	-	-
債券	-	-	-
その他	5,605	6,225	620
小計	5,605	6,225	620
貸借対照表計上額が取得原価 を超えないもの			
株式	-	-	-
債券	-	-	-
その他	-	-	-
小計	-	-	-
合計	5,605	6,225	620

当事業年度（平成27年3月31日）

	取得原価 (千円)	貸借対照表日における 貸借対照表計上額 (千円)	差額 (千円)
貸借対照表計上額が取得原価 を超えるもの			
株式	-	-	-
債券	-	-	-
その他	12,271	15,121	2,850
小計	12,271	15,121	2,850
貸借対照表計上額が取得原価 を超えないもの			
株式	-	-	-
債券	-	-	-
その他	-	-	-
小計	-	-	-
合計	12,271	15,121	2,850

## (退職給付関係)

前事業年度(自 平成25年4月1日 至 平成26年3月31日)

## 1. 採用している退職給付制度の概要

当社は、従業員の退職給付に充てるため、非積立型の確定給付型の制度として退職一時金制度を採用しており、簡便法により退職給付引当金及び退職給付費用を計算しております。

## 2. 簡便法を適用した確定給付制度

## (1) 簡便法を適用した制度の、退職給付引当金の期首残高と期末残高の調整表

(単位：千円)

	前事業年度 (平成26年3月31日)
退職給付引当金の期首残高	553,089
退職給付費用	189,626
退職給付の支払額	184,734
退職給付引当金の期末残高	557,980

## (2) 退職給付に関連する損益

	前事業年度 (自 平成25年4月1日 至 平成26年3月31日)
簡便法で計算した退職給付費用	189,626

当事業年度(自 平成26年4月1日 至 平成27年3月31日)

## 1. 採用している退職給付制度の概要

当社は、従業員の退職給付に充てるため、非積立型の確定給付型の制度として退職一時金制度を採用しており、簡便法により退職給付引当金及び退職給付費用を計算しております。また、当社は平成26年4月に退職一時金制度の一部について確定拠出年金制度へ移行しました。

## 2. 簡便法を適用した確定給付制度

## (1) 簡便法を適用した制度の、退職給付引当金の期首残高と期末残高の調整表

(単位：千円)

	当事業年度 (平成27年3月31日)
退職給付引当金の期首残高	557,980
退職給付費用	137,761
退職給付の支払額	85,791
確定拠出年金制度への移行に伴う減少額	62,824
その他の未払金への振替額	83,243
退職給付引当金の期末残高	463,882



## (2) 退職給付に関連する損益

(単位：千円)

	当事業年度 (自 平成26年4月1日 至 平成27年3月31日)
簡便法で計算した退職給付費用	137,761

## 3. 確定拠出制度

当社の確定拠出制度への要拠出額は当事業年度(自 平成26年4月1日 至 平成27年3月31日)において、32,156千円であります。

## (税効果会計関係)

## 1. 繰延税金資産及び繰延税金負債の発生的主要原因別の内訳

(単位：千円)

	前事業年度 (平成26年3月31日)	当事業年度 (平成27年3月31日)
繰延税金資産		
(1)流動資産		
賞与引当金	60,727	72,013
未払費用	40,352	29,178
未払退職金	7,235	35,963
株式報酬費用	10,086	7,881
その他	18,709	9,628
繰越欠損金	132,850	264,973
計	269,961	419,638
(2)固定資産		
退職給付引当金	198,864	150,019
役員退職給付引当金	20,724	16,299
資産調整勘定	35,609	-
資産除去債務	22,993	20,937
繰越欠損金	674,107	85,409
繰延税金負債(固定)との相殺	6,897	7,570
計	945,401	265,095
繰延税金資産小計	1,215,363	684,733
評価性引当額	1,052,507	277,082
繰延税金資産合計	162,855	407,651
繰延税金負債		
(1)固定負債		
資産除去債務	6,897	6,648
その他有価証券評価差額金	-	921
繰延税金資産(固定)との相殺	6,897	7,570
繰延税金負債合計	-	-
繰延税金資産純額	162,855	407,651

2. 法定実効税率と税効果会計適用後の法人税等の負担率との間に重要な差異があるときの、当該差異の原因となった主要な項目別の内訳

前事業年度（平成26年3月31日）

法定実効税率	38.0%
（調整）	
交際費等永久に損金に算入されない項目	14.9%
住民税均等割等	0.7%
評価性引当額の増減額	54.1%
税率変更による影響額	2.0%
その他	15.3%
税効果会計適用後の法人税等の負担率	17.0%

当事業年度（平成27年3月31日）

法定実効税率	35.6%
（調整）	
交際費等永久に損金に算入されない項目	8.6%
住民税均等割等	0.3%
評価性引当額の増減額	62.3%
税率変更による影響額	2.6%
その他	4.1%
税効果会計適用後の法人税等の負担率	10.9%

3. 法人税等の税率の変更による繰延税金資産及び繰延税金負債の金額の修正

前事業年度（自 平成25年4月1日 至 平成26年3月31日）

「所得税法等の一部を改正する法律」（平成26年法律第10号）が平成26年3月31日に公布され、平成26年4月1日以後に開始する事業年度から復興特別法人税が課されないこととなりました。これに伴い、当事業年度の繰延税金資産及び繰延税金負債の計算に使用した法定実効税率は、平成26年4月1日に開始する事業年度に解消が見込まれる一時差異について、前事業年度の38.0%から35.6%に変更されております。

その結果、繰延税金資産の金額（繰延税金負債の金額を控除した金額）が10,829千円減少し、当事業年度に計上された法人税等調整額が10,829千円増加しております。

当事業年度（自 平成26年4月1日 至 平成27年3月31日）

「所得税法等の一部を改正する法律」（平成27年法律第9号）、「地方税法等の一部を改正する法律」（平成27年法律第2号）が平成27年3月31日に公布され、平成27年4月1日以後に開始する事業年度から法人税率等の引下げ等が行われることとなりました。これに伴い、繰延税金資産及び繰延税金負債の計算に使用する法定実効税率は従来の35.6%から平成27年4月1日に開始する事業年度に解消が見込まれる一時差異については33.1%に、平成28年4月1日に開始する事業年度以降に解消が見込まれる一時差異については、32.3%に変更されております。その結果、繰延税金資産の金額（繰延税金負債の金額を控除した金額）が31,282千円減少し、当事業年度に計上された法人税等調整額が31,282千円増加しております。

## （資産除去債務関係）

資産除去債務のうち貸借対照表に計上しているもの

## （１）当該資産除去債務の概要

建物の不動産賃貸借取引に伴う原状回復義務等であります。

## （２）当該資産除去債務の金額の算定方法

使用見込期間を取得から5年と見積り、割引率は0.349%を使用して資産除去債務の金額を計算しております。

## （３）当該資産除去債務の総額の増減

	前事業年度 (自 平成25年4月1日 至 平成26年3月31日)	当事業年度 (自 平成26年4月1日 至 平成27年3月31日)
期首残高	64,291千円	64,515千円
時の経過による調整額	224千円	225千円
期末残高	64,515千円	64,741千円

## （セグメント情報等）

## [セグメント情報]

前事業年度（自 平成25年4月1日 至 平成26年3月31日）

当社は、投信投資顧問業の単一セグメントであるため、記載を省略しております。

当事業年度（自 平成26年4月1日 至 平成27年3月31日）

当社は、投信投資顧問業の単一セグメントであるため、記載を省略しております。

## [関連情報]

前事業年度（自 平成25年4月1日 至 平成26年3月31日）

## 製品及びサービスごとの情報

製品・サービス区分の決定方法は、損益計算書の営業収益の区分と同じであることから、製品・サービスごとの営業収益の記載を省略しております。

## 地域ごとの情報

## （1）営業収益

（単位：千円）

日本	米国	欧州	その他	合計
1,869,541	2,113,551	650,340	35,924	4,669,358

（注1）営業収益は顧客の所在地を基礎とし、国又は地域に分類しております。

（注2）営業収益のうち委託者報酬に関しては、当社が運用している投資信託は大半が公募投信であり、委託者報酬を最終的に負担する受益者の情報は制度上把握しえないため、除外しております。

## （2）有形固定資産

本邦に所在している有形固定資産の金額が貸借対照表の有形固定資産の金額の90%を超えているため、地域ごとの有形固定資産の記載を省略しております。

## 主要な顧客ごとの情報

## （1）その他営業収益

（単位：千円）

顧客の氏名又は名称	その他営業収益	関連するセグメント名
Invesco Advisers, Inc.	1,823,788	投信投資顧問業

## （2）委託者報酬

委託者報酬については、制度上、顧客情報を知りえないため、記載を省略しております。

## （3）運用受託報酬

運用受託報酬については、顧客との守秘義務契約により、開示が出来ないため、記載を省略しております。

## (4) 投資助言報酬

投資助言報酬については、顧客との守秘義務契約により、開示が出来ないため、記載を省略しております。

当事業年度（自 平成26年4月1日 至 平成27年3月31日）

## 製品及びサービスごとの情報

製品・サービス区分の決定方法は、損益計算書の営業収益の区分と同じであることから、製品・サービスごとの営業収益の記載を省略しております。

## 地域ごとの情報

## (1) 営業収益

(単位：千円)

日本	米国	欧州	その他	合計
1,649,470	2,821,740	863,397	39,946	5,374,555

(注1) 営業収益は顧客の所在地を基礎とし、国又は地域に分類しております。

(注2) 営業収益のうち委託者報酬に関しては、当社が運用している投資信託は大半が公募投信であり、委託者報酬を最終的に負担する受益者の情報は制度上把握しえないため、除外しております。

## (2) 有形固定資産

本邦に所在している有形固定資産の金額が貸借対照表の有形固定資産の金額の90%を超えているため、地域ごとの有形固定資産の記載を省略しております。

## 主要な顧客ごとの情報

## (1) その他営業収益

(単位：千円)

顧客の氏名又は名称	その他営業収益	関連するセグメント名
Invesco Advisers, Inc.	2,385,054	投信投資顧問業

## (2) 委託者報酬

委託者報酬については、制度上、顧客情報を知りえないため、記載を省略しております。

## (3) 運用受託報酬

運用受託報酬については、顧客との守秘義務契約により、開示が出来ないため、記載を省略しております。

## (4) 投資助言報酬

投資助言報酬については、顧客との守秘義務契約により、開示が出来ないため、記載を省略しております。

## [報告セグメントごとの固定資産の減損損失に関する情報]

前事業年度（自 平成25年4月1日 至 平成26年3月31日）

単一セグメントであるため、記載を省略しております。

当事業年度（自 平成26年4月1日 至 平成27年3月31日）

単一セグメントであるため、記載を省略しております。

[報告セグメントごとののれんの償却額及び未償却残高に関する情報]

前事業年度（自 平成25年4月1日 至 平成26年3月31日）

単一セグメントであるため、記載を省略しております。

当事業年度（自 平成26年4月1日 至 平成27年3月31日）

単一セグメントであるため、記載を省略しております。

[報告セグメントごとの負ののれん発生益に関する情報]

前事業年度（自 平成25年4月1日 至 平成26年3月31日）

単一セグメントであるため、記載を省略しております。

当事業年度（自 平成26年4月1日 至 平成27年3月31日）

単一セグメントであるため、記載を省略しております。

（関連当事者情報）

## 1. 関連当事者との取引

財務諸表提出会社と関連当事者との取引

前事業年度（自 平成25年4月1日 至 平成26年3月31日）

（1）財務諸表提出会社と同一の親会社を持つ会社等及び財務諸表提出会社のその他の関係会社の子会社等

種類	会社等の名称 又は氏名	所在地	資本金又は 出資金	事業の内容 又は職業	議決権等の所 有(被所有)割 合(%)	関連当事者との 関係	取引の内容	取引金額 (千円)	科目	期末残高 (千円)
親会社の子会社	Invesco Advisers, Inc.	1555 Peachtree Street Atlanta, Georgia 30309, USA	6,229 米ドル	投資顧問業	なし	投資顧問契約の再委任等	運用受託報酬及びその他営業収益の受取	1,852,990	未収入金	163,406
親会社の子会社	Invesco Global Real Estate Asia Pacific Inc.	1555 Peachtree Street Atlanta, Georgia 30309, USA	750,000 米ドル	不動産投資業	なし	事務所の転貸	敷金の預り	-	長期預り金	121,670

（注1）取引金額、期末残高には消費税等が含まれておりません。

（注2）運用受託報酬及びその他営業収益の算定方法については、第三者による検討結果に基づいたグループ内のポリシーにより決定しております。

当事業年度(自 平成26年4月1日 至 平成27年3月31日)

(1) 財務諸表提出会社と同一の親会社を持つ会社等及び財務諸表提出会社のその他の関係会社の子会社等

種類	会社等の名称 又は氏名	所在地	資本金又は 出資金	事業の内容 又は職業	議決権等の所 有(被所有)割 合(%)	関連当事者との 関係	取引の内容	取引金額 (千円)	科目	期末残高 (千円)
親会社の子会社	Invesco Advisers, Inc.	1555 Peachtree Street Atlanta, Georgia 30309, USA	6,229 米ドル	投資顧問業	なし	投資顧問契約の再委任等	運用受託報酬及びその他営業収益の受取	2,438,063	未収入金	213,753
親会社	Invesco Holdings Company Ltd.	Perpetual Park, Perpetual Park Drive, Henley-on-Thames, Oxfordshire, RG9 1HH, UK	84,791,962 米ドル	持株会社	間接所有 100%	資金の貸付	資金の貸付	1,500,000	短期貸付金	1,500,000

(注1) 取引金額、期末残高には消費税等が含まれておりません。

(注2) 運用受託報酬及びその他営業収益の算定方法については、第三者による検討結果に基づいたグループ内のポリシーにより決定しております。

(注3) 資金の貸付の受取利息については、市場金利等を勘案して利率を合理的に決定しております。

2. 親会社に関する注記

親会社情報

Invesco Far East Ltd. (非上場)

Invesco Holding Company Ltd. (非上場、持株会社)

Invesco Ltd. (ニューヨーク証券取引所に上場)

(1株当たり情報)

前事業年度 (自 平成 25年 4月 1日 至 平成 26年 3月 31日)	当事業年度 (自 平成 26年 4月 1日 至 平成 27年 3月 31日)
1株当たり純資産額 130,902円04銭	1株当たり純資産額 164,083円11銭
1株当たり当期純利益金額 10,859円62銭	1株当たり当期純利益金額 33,144円65銭

(注) 1. 潜在株式調整後1株当たり当期純利益金額については、潜在株式が存在しないため記載していません。

2. 1株当たり当期純利益金額の算定上の基礎

	前事業年度 (自 平成 25年 4月 1日 至 平成 26年 3月 31日)	当事業年度 (自 平成 26年 4月 1日 至 平成 27年 3月 31日)
当期純利益金額(千円)	434,384	1,325,786
普通株式に係る当期純利益(千円)	434,384	1,325,786
普通株主に帰属しない金額(千円)	-	-
期中平均株式数(株)	40,000	40,000

(重要な後発事象)

該当事項はありません。

## 4【利害関係人との取引制限】

<p>金融商品取引法で禁止されている、利害関係人との取引行為</p>	<p>a . 自己またはその取締役もしくは執行役との間における取引を行うことを内容とした運用を行うこと（投資者の保護に欠け、もしくは取引の公正を害し、または金融商品取引業の信用を失墜させるおそれがないものとして内閣府令で定めるものを除きます。）。</p> <p>b . 運用財産相互間において取引を行うことを内容とした運用を行うこと（投資者の保護に欠け、もしくは取引の公正を害し、または金融商品取引業の信用を失墜させるおそれがないものとして内閣府令で定めるものを除きます。）。</p> <p>c . 通常取引の条件と異なる条件であって取引の公正を害するおそれのある条件で、委託会社の親法人等（委託会社の総株主等の議決権の過半数を保有していることその他の当該金融商品取引業者と密接な関係を有する法人その他の団体として政令で定める要件に該当する者をいいます。以下同じです。）または子法人等（委託会社が総株主等の議決権の過半数を保有していることその他の当該金融商品取引業者と密接な関係を有する法人その他の団体として政令で定める要件に該当する者をいいます。以下同じです。）と有価証券の売買その他の取引または店頭デリバティブ取引を行うこと。</p> <p>d . 委託会社の親法人等または子法人等の利益を図るため、その行う投資運用業に関して運用の方針、運用財産の額または市場の状況に照らして不必要な取引を行うことを内容とした運用を行うこと。</p> <p>e . 上記c . およびd . に掲げるもののほか、委託会社の親法人等または子法人等が関与する行為であって、投資者の保護に欠け、もしくは取引の公正を害し、または金融商品取引業の信用を失墜させるおそれのあるものとして内閣府令で定める行為。</p>
------------------------------------	--

## 5【その他】

<p>定款の変更等</p>	<p>定款の変更は、株主総会の決議が必要です。</p>
<p>訴訟事件その他重要事項</p>	<p>訴訟、その他会社の経営に重要な影響を与えた事実、または与えると予想される事実はありません。</p>



## 第2【その他の関係法人の概況】

## 1【名称、資本金の額及び事業の内容】

## (1)受託会社

名称	資本金の額 (平成27年3月31日現在)	事業の内容
三井住友信託銀行株式会社	342,037百万円	銀行法に基づき銀行業を営むとともに、金融機関の信託業務の兼営等に関する法律（兼営法）に基づき信託業務を営んでいます。

## (2)販売会社

名称	資本金の額 (平成27年3月31日現在)	事業の内容
藍澤証券株式会社	8,000百万円	「金融商品取引法」に定める第一種金融商品取引業を営んでおります。
あかつき証券株式会社	2,834百万円	
飯塚中川証券株式会社	100百万円	
岩井コスモ証券株式会社	13,500百万円	
エース証券株式会社	8,831百万円	
S M B C 日興証券株式会社	10,000百万円	
S M B C フレンド証券株式会社	27,270百万円	
株式会社 S B I 証券	47,937百万円	
カブドットコム証券株式会社	7,196百万円	
極東証券株式会社	5,251百万円	
株式会社証券ジャパン	3,000百万円	
高木証券株式会社	11,069百万円	
東洋証券株式会社	13,494百万円	
内藤証券株式会社	3,002百万円	
日産センチュリー証券株式会社	1,500百万円	
ニュース証券株式会社	877百万円	
フィデリティ証券株式会社	6,707百万円	
マネックス証券株式会社	12,200百万円	
三津井証券株式会社	558百万円	
八幡証券株式会社	2,000百万円	
豊証券株式会社	2,540百万円	
楽天証券株式会社	7,495百万円	
リテラ・クリア証券株式会社	3,794百万円	

## (3)投資顧問会社

名称	資本金の額 (平成27年6月30日現在)	事業の内容
インベスコ・香港・リミテッド	1,384,260,044香港ドル (約21,857百万円)	香港籍の会社であり、内外の有価証券などにかかる投資顧問業務および当該業務に付帯するその他一切の業務を営んでいます。

香港ドルの円換算は、平成27年6月30日現在の株式会社三菱東京UFJ銀行の対顧客電信売買相場の仲値（1香港ドル＝15.79円）によります。

## 2【関係業務の概要】

受託会社	ファンドの受託会社として、投資信託財産の保管・管理・計算などを行います。 受託会社は、ファンドにかかる信託事務の一部につき、下記再信託受託会社に委託することができます。								
再信託受託会社の概要	<table border="1"> <tbody> <tr> <td>名称</td> <td>日本トラスティ・サービス信託銀行株式会社</td> </tr> <tr> <td>資本金</td> <td>51,000百万円(平成27年3月31日現在)</td> </tr> <tr> <td>事業の内容</td> <td>銀行法に基づき銀行業を営むとともに、金融機関の信託業務の兼営等に関する法律（兼営法）に基づき信託業務を営んでいます。</td> </tr> <tr> <td>再信託の目的</td> <td>原信託契約にかかる信託事務の一部（信託財産の管理）を、原信託受託会社から再信託受託会社（日本トラスティ・サービス信託銀行株式会社）へ委託するため、原信託財産のすべてを再信託受託会社へ移管することを目的とします。</td> </tr> </tbody> </table>	名称	日本トラスティ・サービス信託銀行株式会社	資本金	51,000百万円(平成27年3月31日現在)	事業の内容	銀行法に基づき銀行業を営むとともに、金融機関の信託業務の兼営等に関する法律（兼営法）に基づき信託業務を営んでいます。	再信託の目的	原信託契約にかかる信託事務の一部（信託財産の管理）を、原信託受託会社から再信託受託会社（日本トラスティ・サービス信託銀行株式会社）へ委託するため、原信託財産のすべてを再信託受託会社へ移管することを目的とします。
名称	日本トラスティ・サービス信託銀行株式会社								
資本金	51,000百万円(平成27年3月31日現在)								
事業の内容	銀行法に基づき銀行業を営むとともに、金融機関の信託業務の兼営等に関する法律（兼営法）に基づき信託業務を営んでいます。								
再信託の目的	原信託契約にかかる信託事務の一部（信託財産の管理）を、原信託受託会社から再信託受託会社（日本トラスティ・サービス信託銀行株式会社）へ委託するため、原信託財産のすべてを再信託受託会社へ移管することを目的とします。								
販売会社	ファンドの販売会社として、受益権の募集・販売の取り扱いを行い、投資信託説明書（交付目論見書）・投資信託説明書（請求目論見書）の交付、運用報告書の交付代行、分配金・換金代金・償還金の支払いおよび分配金の再投資に関する事務などを行います。								
投資顧問会社	委託会社よりマザーファンドの運用指図に関する権限の委託を受けて、投資判断・発注などを行います。								

## 3【資本関係】

受託会社	該当事項はありません。
販売会社	該当事項はありません。
投資顧問会社	該当事項はありません。

### 第3【参考情報】

当特定期間において、ファンドにかかる金融商品取引法第25条第1項各号に掲げる書類は、以下のとおり提出されております。

提出年月日	提出書類
平成27年3月27日	臨時報告書
平成27年5月18日	有価証券報告書
平成27年5月18日	有価証券届出書
平成27年6月29日	臨時報告書

独立監査人の監査報告書

平成27年5月29日

インベスコ・アセット・マネジメント株式会社  
取締役会御中

## あらた監査法人

指定社員 公認会計士 鶴田 光夫  
業務執行社員

当監査法人は、金融商品取引法第193条の2第1項の規定に基づく監査証明を行うため、「委託会社等の経理状況」に掲げられているインベスコ・アセット・マネジメント株式会社の平成26年4月1日から平成27年3月31日までの第25期事業年度の財務諸表、すなわち、貸借対照表、損益計算書、株主資本等変動計算書、重要な会計方針及びその他の注記について監査を行った。

## 財務諸表に対する経営者の責任

経営者の責任は、我が国において一般に公正妥当と認められる企業会計の基準に準拠して財務諸表を作成し適正に表示することにある。これには、不正又は誤謬による重要な虚偽表示のない財務諸表を作成し適正に表示するために経営者が必要と判断した内部統制を整備及び運用することが含まれる。

## 監査人の責任

当監査法人の責任は、当監査法人が実施した監査に基づいて、独立の立場から財務諸表に対する意見を表明することにある。当監査法人は、我が国において一般に公正妥当と認められる監査の基準に準拠して監査を行った。監査の基準は、当監査法人に財務諸表に重要な虚偽表示がないかどうかについて合理的な保証を得るために、監査計画を策定し、これに基づき監査を実施することを求めている。

監査においては、財務諸表の金額及び開示について監査証拠を入手するための手続が実施される。監査手続は、当監査法人の判断により、不正又は誤謬による財務諸表の重要な虚偽表示のリスクの評価に基づいて選択及び適用される。財務諸表監査の目的は、内部統制の有効性について意見表明するためのものではないが、当監査法人は、リスク評価の実施に際して、状況に応じた適切な監査手続を立案するために、財務諸表の作成と適正な表示に関連する内部統制を検討する。また、監査には、経営者が採用した会計方針及びその適用方法並びに経営者によって行われた見積りの評価も含め全体としての財務諸表の表示を検討することが含まれる。

当監査法人は、意見表明の基礎となる十分かつ適切な監査証拠を入手したと判断している。

## 監査意見

当監査法人は、上記の財務諸表が、我が国において一般に公正妥当と認められる企業会計の基準に準拠して、インベスコ・アセット・マネジメント株式会社の平成27年3月31日現在の財政状態及び同日をもって終了する事業年度の経営成績をすべての重要な点において適正に表示しているものと認める。

## 利害関係

会社と当監査法人又は業務執行社員との間には、公認会計士法の規定により記載すべき利害関係はない。

以 上

- 
- (注) 1. 上記は、監査報告書の原本に記載された事項を電子化したものであり、その原本は当社が別途保管しております。
2. XBRLデータは監査の対象には含まれていません。

# 独立監査人の監査報告書

平成27年10月14日

インベスコ・アセット・マネジメント株式会社

取締役会 御中

PwCあらた監査法人

指定社員 公認会計士 鶴田 光夫  
業務執行社員

当監査法人は、金融商品取引法第193条の2第1項の規定に基づく監査証明を行うため、「ファンドの経理状況」に掲げられているインベスコ オーストラリア債券ファンド（毎月決算型）の平成27年2月21日から平成27年8月20日までの特定期間の財務諸表、すなわち、貸借対照表、損益及び剰余金計算書、注記表並びに附属明細表について監査を行った。

## 財務諸表に対する経営者の責任

経営者の責任は、我が国において一般に公正妥当と認められる企業会計の基準に準拠して財務諸表を作成し適正に表示することにある。これには、不正又は誤謬による重要な虚偽表示のない財務諸表を作成し適正に表示するために経営者が必要と判断した内部統制を整備及び運用することが含まれる。

## 監査人の責任

当監査法人の責任は、当監査法人が実施した監査に基づいて、独立の立場から財務諸表に対する意見を表明することにある。当監査法人は、我が国において一般に公正妥当と認められる監査の基準に準拠して監査を行った。監査の基準は、当監査法人に財務諸表に重要な虚偽表示がないかどうかについて合理的な保証を得るために、監査計画を策定し、これに基づき監査を実施することを求めている。

監査においては、財務諸表の金額及び開示について監査証拠を入手するための手続が実施される。監査手続は、当監査法人の判断により、不正又は誤謬による財務諸表の重要な虚偽表示のリスクの評価に基づいて選択及び適用される。財務諸表監査の目的は、内部統制の有効性について意見表明するためのものではないが、当監査法人は、リスク評価の実施に際して、状況に応じた適切な監査手続を立案するために、財務諸表の作成と適正な表示に関連する内部統制を検討する。また、監査には、経営者が採用した会計方針及びその適用方法並びに経営者によって行われた見積りの評価も含め全体としての財務諸表の表示を検討することが含まれる。

当監査法人は、意見表明の基礎となる十分かつ適切な監査証拠を入手したと判断している。

## 監査意見

当監査法人は、上記の財務諸表が、我が国において一般に公正妥当と認められる企業会計の基準に準拠して、インベスコ オーストラリア債券ファンド（毎月決算型）の平成27年8月20日現在の信託財産の状態及び同日をもって終了する特定期間の損益の状況をすべての重要な点において適正に表示しているものと認める。

## 利害関係

インベスコ・アセット・マネジメント株式会社及びファンドと当監査法人又は業務執行社員との間には、公認会計士法の規定により記載すべき利害関係はない。

以 上

(注)1. 上記は監査報告書の原本に記載された事項を電子化したものであり、その原本は当社(有価証券報告書提出会社)が別途保管しております。

2. XBRLデータは監査の対象には含まれていません。