

【表紙】

【提出書類】	有価証券報告書
【提出先】	関東財務局長殿
【提出日】	平成30年10月9日
【計算期間】	第31特定期間（自 平成30年1月11日 至 平成30年7月10日）
【ファンド名】	イーストスプリング米国高利回り社債オープン
【発行者名】	イーストスプリング・インベストメンツ株式会社
【代表者の役職氏名】	代表取締役 関崎 司
【本店の所在の場所】	東京都千代田区丸の内二丁目6番1号 丸の内パークビルディング
【事務連絡者氏名】	山本 亮子
【連絡場所】	東京都千代田区丸の内二丁目6番1号 丸の内パークビルディング
【電話番号】	03-5224-3400
【縦覧に供する場所】	該当事項はありません。

第一部【ファンド情報】

第1【ファンドの状況】

1【ファンドの性格】

(1)【ファンドの目的及び基本的性格】

ファンドの目的

当ファンドは、主として米国の高利回り社債に実質的に投資することにより、高い金利収入の確保とともに、証券の値上り益を追求し信託財産の成長を図ることを目指した運用を行います。

基本的性格

当ファンドは、一般社団法人投資信託協会が定める商品分類において、追加型投信 / 海外 / 債券に該当します。

商品分類表

単位型・追加型	投資対象地域	投資対象資産（収益の源泉）
単位型投信	国内	株式
追加型投信	海外	債券
	内外	不動産投信 その他資産 資産複合

（注）当ファンドが該当する商品分類を網掛け表示しています。

当ファンドが該当する商品分類の定義

「追加型投信」... 一度設定されたファンドであってもその後追加設定が行われ従来の信託財産とともに運用されるファンドをいいます。

「海外」... 目論見書または投資信託約款において、組入資産による主たる投資収益が実質的に海外の資産を源泉とする旨の記載があるものをいいます。

「債券」... 目論見書または投資信託約款において、組入資産による主たる投資収益が実質的に債券を源泉とする旨の記載があるものをいいます。

属性区分表

投資対象資産	決算頻度	投資対象地域	投資形態	為替ヘッジ
株式	年1回	グローバル		
一般	年2回	日本		
大型株	年4回	北米	ファミリー ファンド	あり
中小型株	年6回	欧州		
債券	（隔月）	アジア		
一般	年12回	オセアニア	ファンド・オブ・ ファンズ	なし
公債	（毎月）	中南米		
社債	日々	アフリカ		
その他債券	その他	中近東（中東）		
クレジット属性		エマージング		
不動産投信				
その他資産				
（投資信託証券				
（債券 社債）				
資産複合				

（注1）当ファンドが該当する属性区分を網掛け表示しています。

（注2）属性区分に記載している「為替ヘッジ」は、対円での為替リスクに対するヘッジの有無を記載しております。

当ファンドが該当する属性区分の定義

「その他資産（投資信託証券（債券 社債）」... 目論見書または投資信託約款において、投資信託証券を通じて、企業等が発行する社債に主として投資する旨の記載があるものをいいます。

- 「年12回(毎月)」... 目論見書または投資信託約款において、年12回(毎月)決算する旨の記載があるものをいいます。
- 「北米」... 目論見書または投資信託約款において、組入資産による投資収益が北米地域の資産を源泉とする旨の記載があるものをいいます。
- 「ファミリーファンド」... 目論見書または投資信託約款において、親投資信託(ファンド・オブ・ファンズにのみ投資されるものを除く。)を投資対象として投資するものをいいます。
- 「為替ヘッジなし」... 目論見書または投資信託約款において、為替のヘッジを行わない旨の記載があるものまたは為替のヘッジを行う旨の記載がないものをいいます。

* 上記以外の商品分類および属性区分の定義については、一般社団法人投資信託協会のホームページ(<http://www.toushin.or.jp/>)をご覧ください。

信託金の限度額

信託金の限度額は5,000億円とします。ただし、受託会社と合意のうえ、この限度額を変更することができます。

ファンドの特色

1 米国の高利回り社債を実質的な主要投資対象とし、高い金利収入の確保とともに証券の値上り益の獲得を目指した運用を行います。

- ▶ 原則として投資時において、S & Pまたはムーディーズのいずれかにより、B-^{*}相当以上の格付けを得ている米ドル建ての高利回り社債を中心に投資を行います。^{*}S&Pにおける「B-」、またはムーディーズにおける「B3」。以下同じ。

「社債」とは：

企業がその信用力を裏付けとして資金調達のために発行する債券のことです。多くの社債は発行企業が籍を置く国の国債に比べて、通常信用リスクが高くなります。社債の利回りは、投資者が信用リスクを取る対価として得られる上乗せ金利（スプレッド）の分だけ、国債に比べて高くなっています。一般に、高利回り社債（ハイ・イールド社債）は投資適格社債と比較して信用リスクが高いため、利回り水準が高くなる傾向にあります。

「高利回り債（ハイ・イールド債）」とは：

債券およびその発行体等のなかには、債務履行（元本および利子の支払い）の確実性の程度により、第三者機関によって格付けされているものがあります。一般に、BBB-相当以上に格付けされている債券は「投資適格債」、BB+相当以下に格付けされている債券は「高利回り債（ハイ・イールド債）」などと呼ばれます。

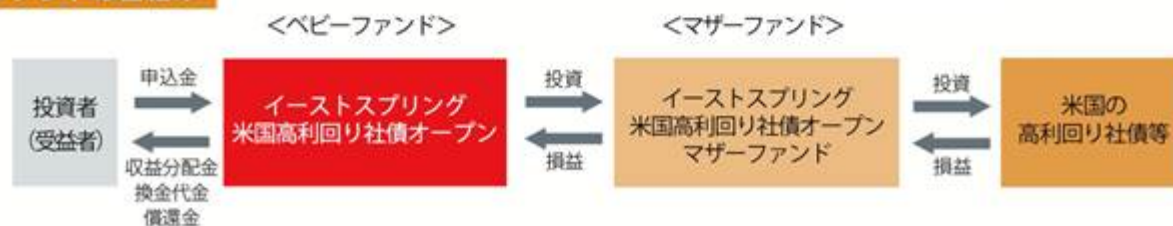


2 マザーファンドの運用は、ピーピーエム アメリカ インク (PPMA) が行います。

- ▶ 債券運用のスペシャリストとして安定運用を基本とするPPMAに、マザーファンドの運用の指図に関する権限を委託します。ただし、国内の短期金融資産の運用の指図に関する権限を除きます。
- ▶ 格付機関や外部のアナリストの評価に依存せず、クレジット・アナリスト・チームが徹底した個別銘柄の調査・分析を行います。ポートフォリオ・マネジャーは、企業評価に加えて業種および個別銘柄の分散に配慮した銘柄選択およびポートフォリオ構築を行います。



ファンドの仕組み

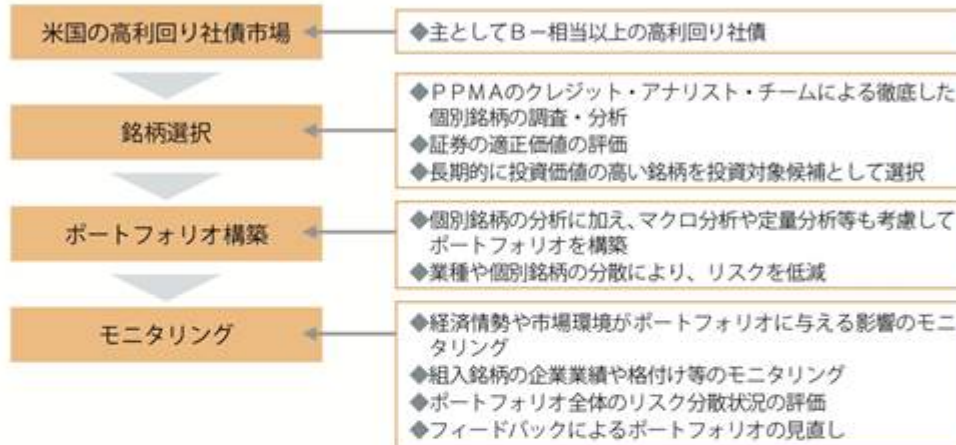


- ・当ファンドは、ファミリーファンド方式を採用し、「イーストスプリング米国高利回り社債オープン マザーファンド」への投資を通じて、主として米国の高利回り社債に投資します。
- ・「ファミリーファンド方式」とは、投資者のみなさまはベビーファンドに投資し、ベビーファンドはその資金を主としてマザーファンドに投資して、その実質的な運用をマザーファンドで行う仕組みです。

3 運用プロセス全体にわたってリスク管理を徹底し、投資リスクの低減を図ります。

- ▶ PPMAでは、ボトムアップによる個別銘柄の分析に加え、トップダウンによる政治経済情勢等のマクロ分析や定量的なポートフォリオ分析を組み合わせることにより、リスク管理を徹底します。
- ▶ ポートフォリオの構築に当たっては、業種および個別銘柄の分散により、リスクの低減を図ります。
- ▶ 組入後、S&PまたはムーディーズのいずれかによりB-相当未満に格下げとなった債券を継続保有することは可能とします。ただし、保有する債券がS&PおよびムーディーズのいずれからもB-相当未満に格下げとなった場合には、原則として3ヵ月以内に当該債券を売却します。

<PPMAにおける運用プロセス>



※上記の運用プロセスは今後変更される場合があります。

4 原則として、為替ヘッジは行いません。

- ▶ 実質的に組入れた外貨建資産について、原則として為替ヘッジは行いません。そのため、為替相場の変動の影響を受けることになります。

5 毎月10日（休業日の場合は翌営業日）に決算を行い、収益分配を行います。

- ▶ 原則として、毎決算時に、利子・配当等収益を中心に分配を行います。
- ▶ 委託会社が基準価額水準、市況動向等を勘案して、利子・配当等収益に加え、売買益（評価益を含みます。）等からも収益分配を行う場合があります。
- ▶ 分配対象額が少額の場合は、収益分配を行わないこともあります。

※将来の分配金の支払いおよびその金額について保証するものではありません。

資金動向、市況動向等によっては上記のような運用ができない場合があります。

〔 収益分配金に関する留意事項 〕

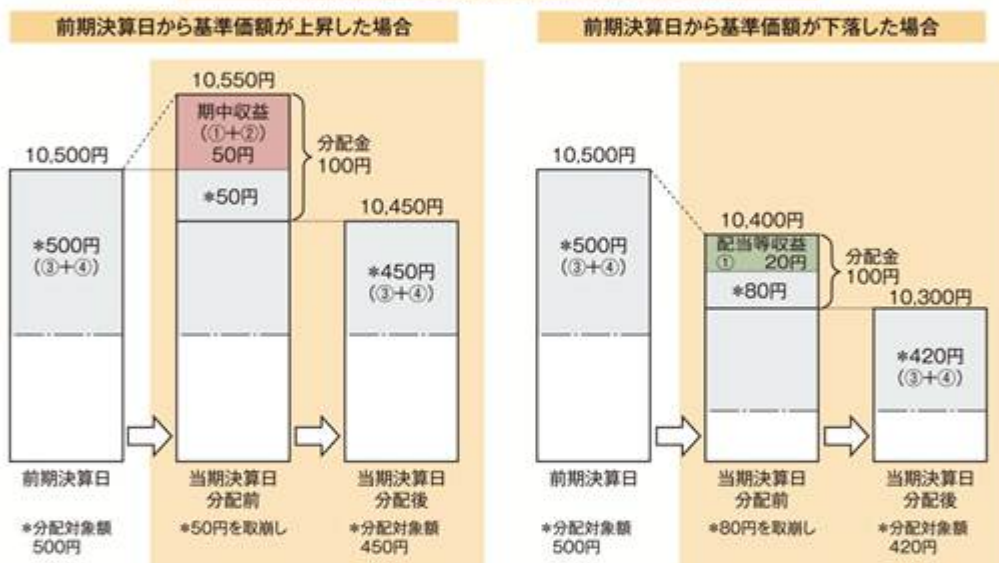
- 分配金は、預貯金の利息とは異なり、投資信託の純資産から支払われますので、分配金が支払われると、その金額相当分、基準価額は下がります。

投資信託で分配金が支払われるイメージ



- 分配金は、計算期間中に発生した収益（経費控除後の配当等収益および評価益を含む売買益）を超えて支払われる場合があります。その場合、当期決算日の基準価額は前期決算日と比べて下落することになります。また、分配金の水準は、必ずしも計算期間におけるファンドの収益率を示すものではありません。

計算期間中に発生した収益を超えて支払われる場合



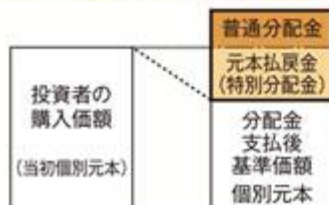
(注) 分配金は、分配方針に基づき、以下の分配対象額から支払われます。

①経費控除後の配当等収益 ②経費控除後の売買益・評価益 ③分配準備積立金 ④収益調整金

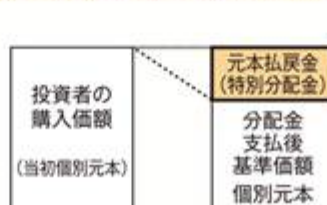
※上図はイメージであり、実際の分配金額や基準価額を示唆、保証するものではありません。

- 投資者のファンドの購入価額によっては、分配金の一部または全部が、実質的には元本の一部払戻しに相当する場合があります。ファンド購入後の運用状況により、分配金額より基準価額の値上りが小さかった場合も同様です。

分配金の一部が元本の一部払戻しに相当する場合



分配金の全部が元本の一部払戻しに相当する場合



※元本払戻金(特別分配金)は実質的に元本の一部払戻しとみなされ、その金額だけ個別元本が減少します。また、元本払戻金(特別分配金)部分は非課税扱いとなります。

普通分配金: 個別元本(投資者のファンドの購入価額)を上回る部分からの分配金です。

元本払戻金: 個別元本を下回る部分からの分配金です。分配後の投資者の個別元本は、元本払戻金(特別分配金)の額だけ減少します。(特別分配金)

(2)【ファンドの沿革】

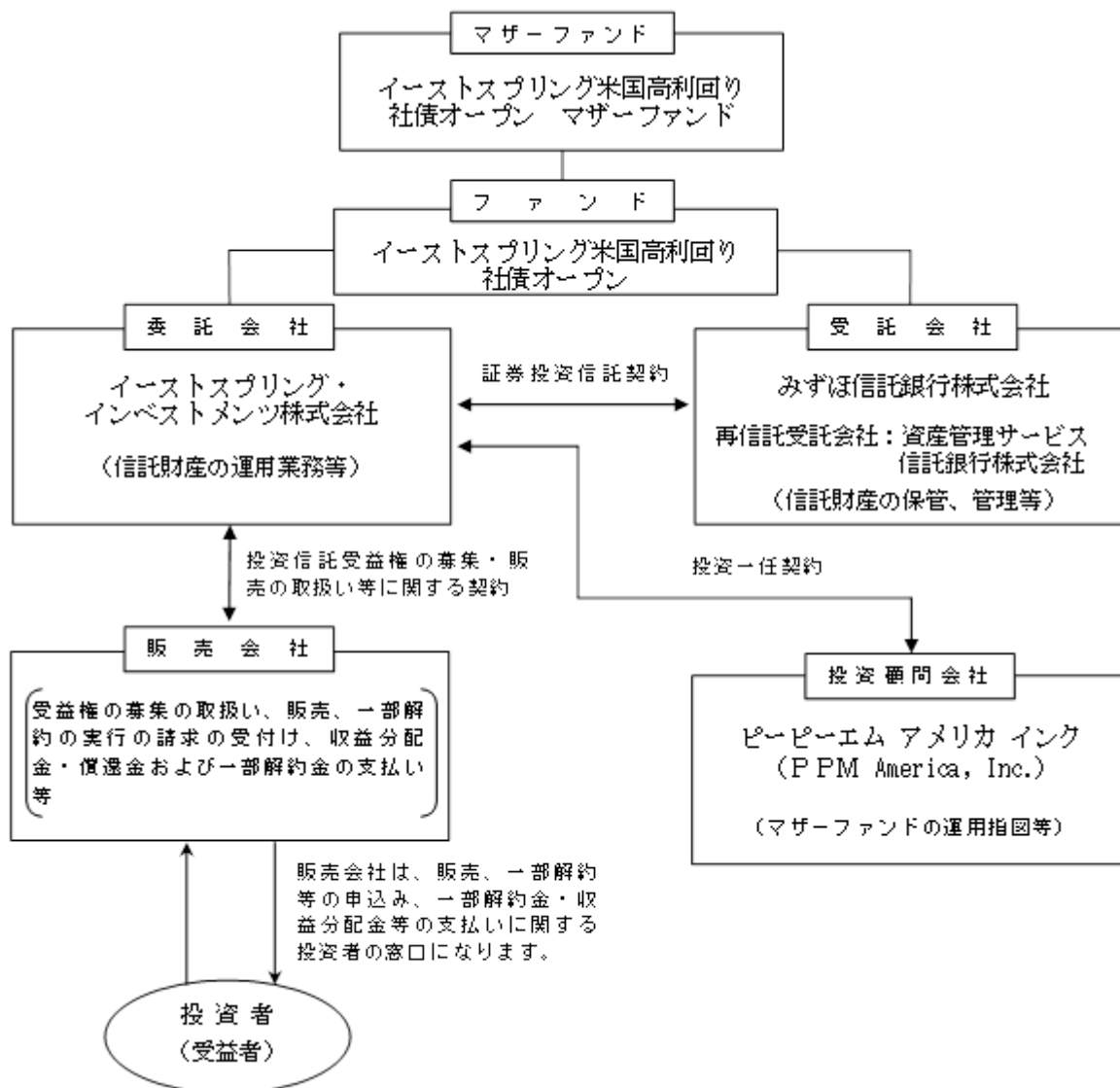
2003年 1月30日 証券投資信託契約締結、ファンドの設定、運用開始

2012年 2月14日 「PCA米国高利回り社債オープン」から「イーストスプリング米国高利回り社債オープン」にファンド名変更。

「PCA米国高利回り社債オープン マザーファンド」から「イーストスプリング米国高利回り社債オープン マザーファンド」にファンド名変更。

(3)【ファンドの仕組み】

ファンドの仕組み



委託会社およびファンドの関係法人

1. 委託会社：イーストスプリング・インベストメンツ株式会社
当ファンドの委託者として信託財産の運用業務等を行います。
2. 受託会社：みずほ信託銀行株式会社
(再信託受託会社：資産管理サービス信託銀行株式会社)
当ファンドの受託者として信託財産の保管、管理等を行います。なお、信託事務の一部につき、再信託受託会社に委託することがあります。
3. 販売会社：
当ファンドの受益権の募集の取扱いおよび販売、一部解約に関する事務、一部解約金・収益分配金および償還金の支払いに関する事務等を行います。
4. 投資顧問会社：ピーピーエム アメリカ インク (PPM America, Inc.)
委託会社よりマザーファンドの運用指図に関する権限の一部につき委託を受けて投資判断・発注等を行います。

委託会社が関係法人と締結している契約等の概要

1. 受託会社と締結している契約
証券投資信託契約が締結されており、投資信託財産の運用方針、信託報酬の総額、受益権の募集方法に関する事項等が定められています。
2. 販売会社と締結している契約
投資信託受益権の募集・販売の取扱い等に関する契約が締結されており、受益権の募集および一部解約の取扱いに関する事項、収益分配金・一部解約金および償還金の支払いの取扱いに関する事項等が定められています。
3. 投資顧問会社と締結している契約
投資一任契約が締結されており、マザーファンドの運用指図に関する権限の委託にあたっての投資顧問会社の義務、報酬等が定められています。

委託会社の概況

1. 資本金の額
2018年7月末現在 649.5百万円
2. 委託会社の沿革
1999年12月 ピーピーエム投信投資顧問株式会社設立
2000年 1月 投資顧問業の登録
2000年 5月 投資一任契約にかかる業務の認可を取得
2000年 5月 証券投資信託委託業の認可を取得
2002年 1月 ピーシーイー・アセット・マネジメント株式会社へ商号変更
2007年 9月 金融商品取引法施行による金融商品取引業（投資助言・代理業、投資運用業、第二種金融商品取引業）のみなし登録
2010年12月 PCAアセット・マネジメント株式会社へ商号変更
2012年 2月 イーストスプリング・インベストメンツ株式会社へ商号変更
3. 大株主の状況（2018年7月末現在）

株主名	住所	所有株式数	所有比率
ブルーデンシャル・コーポレーション・ホールディングス・リミテッド（以下「PCHL」といいます。）（注）	英国 ロンドン市 ローレンス・パウントニー・ヒル EC4R 0HH	23,060株	100%

（注）PCHLは、世界有数の金融サービスグループを展開する英国ブルーデンシャル社（以下「最終親会社」）の间接子会社です。なお、最終親会社およびPCHLは、主に米国で事業を展開しているプルデンシャル・ファイナンシャル社とは関係がありません。

2【投資方針】

(1)【投資方針】

基本方針

当ファンドは、主として米国の高利回り社債に投資することにより、高い金利収入の確保とともに、証券の値上り益を追求し信託財産の成長を図ることを目指した運用を行います。

投資態度

1. イーストスプリング米国高利回り社債オープン マザーファンド受益証券への投資を通じて、主として米国の高利回り社債に投資します。当ファンドは原則として投資時において、S & Pまたはムーディーズのうち1社以上の格付機関からB - 相当以上の格付け（S & Pにおいて「B - 」以上、またはムーディーズにおいて「B3」以上）を得ている債券に投資を行い、高い金利収入の確保とともに証券の値上り益の獲得を目指した運用を行います。
なお、組入時S & PおよびムーディーズからB - 相当以上の格付けを取得していたものの、組入後いずれか1社の格付けがB - 相当未満に格下げとなった債券を継続保有することは可能とします。ただし、保有する債券がS & PおよびムーディーズのいずれからでもB - 相当未満に格下げとなった場合には、原則として3ヵ月以内に当該債券を売却します。
2. ポートフォリオの構築にあたっては、個別銘柄の評価等に加えて、業種分散に配慮した銘柄選定を行います。
3. 信託財産に属する資産の効率的な運用に資するため、国内において行われる有価証券先物取引、有価証券指数等先物取引、有価証券オプション取引、通貨にかかる先物取引、通貨にかかる選択権取引、金利にかかる先物取引および金利にかかるオプション取引ならびに外国の市場における有価証券先物取引、有価証券指数等先物取引、有価証券オプション取引、通貨にかかる先物取引、通貨にかかる選択権取引、金利にかかる先物取引および金利にかかるオプション取引と類似の取引（以下「先物取引等」といいます。）を行うことができます。
4. 信託財産に属する資産の効率的な運用に資するため、異なった通貨、異なった受取金利または異なった受取金利とその元本を一定の条件のもとに交換する取引（以下「スワップ取引」といいます。）ならびに金利先渡取引を行うことができます。
5. ピーピーエム アメリカ インク に実質的に運用の指図に関する権限を委託します。
6. 外貨建資産については、原則として為替ヘッジを行いません。
7. 当初設定時および償還準備に入ったとき、大量の追加設定または解約による資金動向、市場動向、ならびに信託財産の規模等によっては、上記のような運用ができない場合があります。

(2)【投資対象】

この信託において、投資の対象とする資産の種類は、次に掲げるものとします。

1. 次に掲げる特定資産（「特定資産」とは、投資信託及び投資法人に関する法律第2条第1項で定めるものをいいます。以下同じ。）
 - イ 有価証券
 - ロ デリバティブ取引にかかる権利（金融商品取引法第2条第20項に規定するものをいい、約款に定めるものに限ります。）
 - ハ 金銭債権（上記イおよび下記二に掲げるものに該当するものを除きます。以下同じ。）
 - ニ 約束手形（金融商品取引法第2条第1項第15号に掲げるものを除きます。）
2. 次に掲げる特定資産以外の資産
 - イ 為替手形

有価証券の指図範囲

委託会社（委託会社から運用の指図に関する権限の委託を受けた者を含みます。）は、信託金を主としてイーストスプリング・インベストメンツ株式会社を委託者とし、みずほ信託銀行株式会社を受託者として締結された「イーストスプリング米国高利回り社債オープン マザーファンド」の受益証券ならびに次の有価証券（金融商品取引法第2条第2項の規定により有価証券とみなされる同項各号に掲げる権利を除きます。）に投資することを指図します。

1. 株券または新株引受権証書
2. 国債証券

3. 地方債証券
 4. 特別の法律により法人の発行する債券
 5. 社債券(新株引受権証券と社債券とが一体となった新株引受権付社債券(以下「分離型新株引受権付社債券」といいます。))の新株引受権証券を除きます。)
 6. 資産の流動化に関する法律に規定する特定社債券(金融商品取引法第2条第1項第4号で定めるものをいいます。)
 7. 特別の法律により設立された法人の発行する出資証券(金融商品取引法第2条第1項第6号で定めるものをいいます。)
 8. 協同組織金融機関にかかる優先出資証券(金融商品取引法第2条第1項第7号で定めるものをいいます。)
 9. 資産の流動化に関する法律に規定する優先出資証券または新優先出資引受権を表示する証券(金融商品取引法第2条第1項第8号で定めるものをいいます。)
 10. コマーシャル・ペーパー
 11. 新株引受権証券(分離型新株引受権付社債券の新株引受権証券を含みます。以下同じ。))および新株予約権証券
 12. 外国または外国の者の発行する証券または証書で、上記1.から11.までの証券または証書の性質を有するもの
 13. 投資信託または外国投資信託の受益証券(金融商品取引法第2条第1項第10号で定めるものをいいます。)
 14. 投資証券または外国投資証券(金融商品取引法第2条第1項第11号で定めるものをいいます。)
 15. 外国貸付債権信託受益証券(金融商品取引法第2条第1項第18号で定めるものをいいます。)
 16. オプションを表示する証券または証書(金融商品取引法第2条第1項第19号で定めるものをいい、有価証券にかかるものに限ります。)
 17. 預託証書(金融商品取引法第2条第1項第20号で定めるものをいいます。)
 18. 外国法人が発行する譲渡性預金証書
 19. 指定金銭信託の受益証券(金融商品取引法第2条第1項第14号で定める受益証券発行信託の受益証券に限ります。)
 20. 抵当証券(金融商品取引法第2条第1項第16号で定めるものをいいます。)
 21. 受益証券発行信託の受益証券(金融商品取引法第2条第1項第14号で定めるものをいいます。))であって、主として金銭債権および債券を信託財産とするもの
 - 21の2. 資産の流動化に関する法律に規定する特定目的信託の受益証券(金融商品取引法第2条第1項第13号で定めるものをいいます。))であって、主として金銭債権および債券を信託財産とするもの
 22. 外国の者に対する権利で上記21.および21の2.の有価証券の性質を有するもの
- なお、上記1.の証券または証書、12.および17.の証券または証書のうち1.の証券または証書の性質を有するものを以下「株式」といい、2.から6.までの証券および12.および17.の証券のうち2.から6.までの証券の性質を有するものを以下「公社債」といい、13.の証券および14.の証券を以下「投資信託証券」といいます。

投資対象とする金融商品

委託会社は、信託金を、上記 に掲げる有価証券のほか、次に掲げる金融商品(金融商品取引法第2条第2項の規定により有価証券とみなされる同項各号に掲げる権利を含みます。))により運用することを指図することができます。

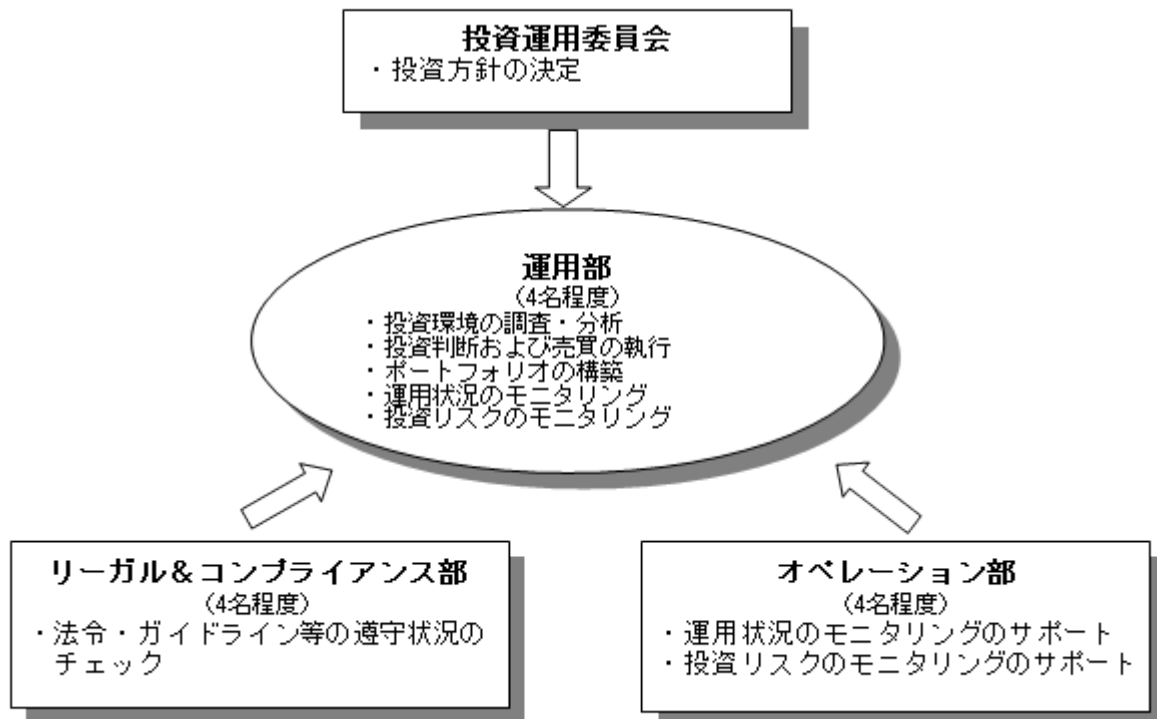
1. 預金
2. 指定金銭信託(金融商品取引法第2条第1項第14号に規定する受益証券発行信託を除きます。)
3. コール・ローン
4. 手形割引市場において売買される手形
5. 貸付債権信託受益権であって金融商品取引法第2条第2項第1号で定めるもの
6. 外国の者に対する権利で上記5.の権利の性質を有するもの

ただし、上記にかかわらず、当ファンドの設定、解約、償還、投資環境の変動への対応等、委託会社が運用上必要と認めるときには、委託会社は、信託金を上記 1 . から 6 . までに掲げる金融商品により運用することの指図ができます。

(3)【運用体制】

当ファンドの運用体制は以下の通りです。

< 委託会社の運用体制および内部管理体制 >



- 1 . 投資運用委員会において投資方針の決定を行います。
- 2 . 運用部は投資環境の調査・分析を行います。これらの調査・分析結果を踏まえ、投資運用委員会により決定された投資方針に基づいて、運用部が投資判断を行います。投資判断を行うにあたっては、ガイドラインに抵触しないことの確認が求められます。また、投資リスクのモニタリング等も行います。

< 運用体制に関する社内規則 >

委託会社は、「投資運用業に係る業務運営規程」および「業務委託およびサプライヤーに関する規程」に則って運用を行います。

< 委託会社によるファンドの関係法人に対する管理体制 >

- ・ 受託会社に対しては、日々の純資産照合、月次の勘定残高照合などを行っています。また、内部統制に関する外部監査人による報告書等を定期的に受取り、業務執行体制のモニタリングを行っています。
- ・ 投資顧問会社に対しては「業務委託およびサプライヤーに関する規程」に則り、ガイドラインの遵守状況等のチェックが行われていることの確認を行っています。
- ・ 委託会社は、投資一任契約に基づき、投資顧問会社に当ファンドのマザーファンドの運用指図に関する権限の一部を委託します。

< 投資顧問会社の運用体制 >

- ・ 40名程度で構成されるクレジット・アナリスト・チームが、投資対象銘柄の発行企業の財務分析のほか、当該企業の経営者の資質・経営戦略・競争力・主要株主の構成など、幅広い観点から企業の

分析を行い、投資銘柄選択のための情報提供を行います。これに基づき、クレジット・コミティーにおいて銘柄選択を検討・承認します。

- ・ポートフォリオ・マネジャー（債券運用チーム）が最終的な投資判断を行い、ポートフォリオの構築を行います。
- ・トレーディング・チームにおいて、債券売買の発注を行います。
- ・債券運用チームおよび独立した立場である定量分析&リスク管理チーム（クオンツ・チーム）が、日次でポートフォリオ・リスクのモニタリングを行います。

なお、ファンドの運用体制は2018年7月末現在のものであり、今後、変更となる場合があります。

(4)【分配方針】

収益分配方針

毎月決算を行い、毎計算期末（毎月10日。休業日の場合は翌営業日とします。）に、原則として以下の方針に基づき、分配を行います。

1. 分配対象額の範囲は、繰越分を含めた経費控除後の利子・配当等収益（マザーファンドの信託財産に属する利子等収益のうち、信託財産に属するとみなした額を含みます。）と売買益（評価益を含みます。）等の全額とします。
2. 収益分配金額は、原則として繰越分を含めた受取利子・配当等収益を中心に、委託会社が基準価額水準・市況動向などを勘案して決定し、毎月分配を行います。ただし、信託約款に定める範囲内で、売買益をも源泉として分配を行うことがあります。また、分配対象金額が少額の場合は、収益分配を行わないこともあります。
3. 留保金（収益分配にあてず信託財産に留保した収益）の運用については特に制限を設けず、運用の基本方針に基づき、元本部分と同一の運用を行います。

将来の分配金の支払いおよびその金額について保証するものではありません。

収益の分配方式

1. 信託財産から生ずる毎計算期末における利益は、次の方法により処理します。
 - a. 配当金、利子、貸付有価証券にかかる品貸料およびこれらに類する収益から支払利息を控除した額とマザーファンドの信託財産に属する利子等収益のうち信託財産に属するとみなした額（以下「みなし利子等収益」といいます。）との合計額から、諸経費、信託報酬および当該信託報酬にかかる消費税等相当額を控除した後、その残額を受益者に分配することができます。なお、次期以降の分配金にあてるため、その一部を分配準備積立金として積立てることができます。
 - b. 売買損益に評価損益を加減して得た額からみなし利子等収益を控除して得た利益金額（以下「売買益」といいます。）は、諸経費、信託報酬および当該信託報酬にかかる消費税等相当額を控除し、繰越欠損金のあるときは、その全額を売買益をもって補填した後、受益者に分配することができます。なお、次期以降の分配金にあてるため、分配準備積立金として積立てることができます。
2. 上記1. a. におけるみなし利子等収益とは、マザーファンドの信託財産にかかる利子等収益の額にマザーファンドの信託財産の純資産総額に占める信託財産に属するマザーファンド受益証券の時価総額の割合を乗じて得た額をいいます。
3. 毎計算期末において、信託財産につき生じた損失は、次期に繰越します。

(5)【投資制限】

信託約款に定める投資制限

1. 外貨建資産への投資制限

外貨建資産への実質投資割合 には制限を設けません。

「実質投資割合」とは、信託財産に属する当該資産とマザーファンドに属する当該資産のうち信託財産に属するとみなした額（信託財産に属するマザーファンドの時価総額にマザーファンドの信託財産の純資産総額に占める当該資産の時価総額の割合を乗じて得た額をいいます。）との合計額の信託財産の純資産総額に占める割合をいいます。以下同じ。

2. 株式等への投資制限

株式（新株引受権証券および新株予約権証券を含みます。）への実質投資割合は、信託財産の純資産総額の10%以内とします。

3. 投資する株式等の範囲

- a. 委託会社が投資することを指図する株式、新株引受権証券および新株予約権証券は、金融商品取引所に上場されている株式の発行会社の発行するもの、金融商品取引所に準ずる市場に上場されている株式の発行会社の発行するものとします。ただし、株主割当または社債権者割当により取得する株式、新株引受権証券および新株予約権証券については、この限りではありません。
- b. 上記a.の規定にかかわらず、上場予定または登録予定の株式、新株引受権証券および新株予約権証券で目論見書等において上場または登録されることが確認できるものについては委託会社が投資することを指図することができるものとします。

4. 同一銘柄の株式等への投資制限

- a. 同一銘柄の株式への実質投資割合は、信託財産の純資産総額の5%以内とします。
- b. 同一銘柄の新株引受権証券および新株予約権証券への実質投資割合は、信託財産の純資産総額の5%以内とします。
- c. 同一銘柄の転換社債、ならびに新株予約権付社債のうち会社法第236条第1項第3号の財産が当該新株予約権付社債についての社債であって当該社債と当該新株予約権がそれぞれ単独で存在し得ないことをあらかじめ明確にしているもの（会社法施行前の旧商法第341条ノ3第1項第7号および第8号の定めがある新株予約権付社債を含みます。）への実質投資割合は、信託財産の純資産総額の5%以内とします。

5. 投資信託証券への投資制限

投資信託証券（マザーファンド受益証券は除きます。）への実質投資割合は、信託財産の純資産総額の5%以内とします。

6. 受益証券発行信託の受益証券等への投資制限

上記「(2) 投資対象 有価証券の指図範囲」に掲げる21.、21の2.の証券および22.の権利への実質投資割合は、信託財産の純資産総額の5%以内とします。

7. 先物取引等の運用指図・目的・範囲

- a. 委託会社は、信託財産に属する資産の効率的な運用に資するため、わが国の金融商品取引所における有価証券先物取引（金融商品取引法第28条第8項第3号イに掲げるものをいいます。）、有価証券指数等先物取引（金融商品取引法第28条第8項第3号ロに掲げるものをいいます。）および有価証券オプション取引（金融商品取引法第28条第8項第3号ハに掲げるものをいいます。）ならびに外国の金融商品取引所におけるこれらの取引と類似の取引を行うことの指図をすることができます。なお、選択権取引は、オプション取引に含めて取扱うものとします（以下同じ。）。
 - イ. 先物取引の売建ておよびコール・オプションの売付けの指図は、建玉の合計額が、ヘッジ対象とする有価証券（以下「ヘッジ対象有価証券」といいます。）の時価総額とマザーファンドの信託財産に属するヘッジ対象有価証券の時価総額のうち信託財産に属するとみなした額（信託財産に属するマザーファンド受益証券の時価総額にマザーファンドの信託財産の純資産総額に占めるヘッジ対象有価証券の時価総額の割合を乗じて得た額をいいます。）との合計額の範囲内とします。
 - ロ. 先物取引の買建ておよびプット・オプションの売付けの指図は、建玉の合計額が、ヘッジ対象有価証券の組入可能額（信託財産の組入ヘッジ対象有価証券およびマザーファンドの組入ヘッジ対象有価証券のうち信託財産に属するとみなした額（信託財産に属するマザーファンド受益証券の時価総額にマザーファンドの信託財産の純資産総額に占める組入ヘッジ対象有価証券の時価総額の割合を乗じて得た額をいいます。）を差引いた額）に信託財産が限月までに受取る組入公社債、組入外国貸付債権信託受益証券および組入貸付債権信託受益権の利払金および償還金とマザーファンドが限月までに受取る組入公社債、組入外国貸付債権信託受益証券および組入貸付債権信託受益権の利払金および償還金のうち信託財産に属するとみなした額（信託財産に属するマザーファンド受益証券の時価総額にマザーファンドの信託財産の純資産総額に占める組入公社債、組入外国貸付債権信託受益証券および組入貸付債権信託受益権の利払金および償還金の割合を乗じて得た額をいいます。）を加えた額を限度とし、かつ信託財産が限月までに受取る組入有価証券にかかる利払金および償還金等ならびに

上記(2) 投資対象 1. から 6. までに掲げる金融商品で運用している額とマザーファンドが限月までに受取る組入有価証券にかかる利払金および償還金ならびに上記(2) 投資対象 1. から 6. までに掲げる金融商品で運用している額のうち信託財産に属するとみなした額(信託財産に属するマザーファンド受益証券の時価総額にマザーファンドの信託財産の純資産総額に占めるマザーファンドが限月までに受取る組入有価証券にかかる利払金および償還金ならびに上記(2) 投資対象 1. から 6. までに掲げる金融商品で運用している額の割合を乗じて得た額をいいます。)の合計額の範囲内とします。

ハ. コール・オプションおよびプット・オプションの買付けの指図は、本 7. に規定する全オプション取引にかかる支払いプレミアム額の合計額が取引時点の信託財産の純資産総額の 5%を上回らない範囲内とします。

b. 委託会社は、信託財産に属する資産の効率的な運用に資するため、わが国の金融商品取引所における通貨にかかる先物取引および選択権取引ならびに外国の金融商品取引所における通貨にかかる先物取引および選択権取引を行うことの指図をすることができます。

イ. 先物取引の売建ておよびコール・オプションの売付けの指図は、建玉の合計額が、為替の売予約と合わせて、ヘッジ対象とする米ドル以外の通貨建資産の時価総額とマザーファンドの信託財産に属するヘッジ対象とする米ドル以外の通貨建資産の時価総額のうち信託財産に属するとみなした額(信託財産に属するマザーファンド受益証券の時価総額にマザーファンドの信託財産の純資産総額に占めるヘッジ対象とする米ドル以外の通貨建資産の時価総額の割合を乗じて得た額をいいます。)との合計額の範囲内とします。

ロ. 先物取引の買建ておよびプット・オプションの売付けの指図は、建玉の合計額が、為替の買予約と合わせて、外貨建有価証券の買付代金等実需の範囲内とします。

ハ. コール・オプションおよびプット・オプションの買付けの指図は、支払いプレミアム額の合計額が取引時点の保有外貨建資産の時価総額の 5%を上回らない範囲内とし、かつ本 7. に規定する全オプション取引にかかる支払いプレミアム額の合計額が取引時点の信託財産の純資産総額の 5%を上回らない範囲内とします。

c. 委託会社は、信託財産に属する資産の効率的な運用に資するため、わが国の金融商品取引所における金利にかかる先物取引およびオプション取引ならびに外国の金融商品取引所におけるこれらの取引と類似の取引を次の範囲で行うことの指図をすることができます。

イ. 先物取引の売建ておよびコール・オプションの売付けの指図は、建玉の合計額が、ヘッジ対象とする金利商品(信託財産が 1 年以内に受取る組入有価証券の利払金および償還金等ならびに上記(2) 投資対象 1. から 6. までに掲げる金融商品で運用されているものをいい、以下「ヘッジ対象金利商品」といいます。)の時価総額とマザーファンドの信託財産に属するヘッジ対象金利商品の時価総額のうち信託財産に属するとみなした額(信託財産に属するマザーファンド受益証券の時価総額にマザーファンドの信託財産の純資産総額に占めるヘッジ対象金利商品の時価総額の割合を乗じて得た額をいいます。)の合計額の範囲内とします。

ロ. 先物取引の買建ておよびプット・オプションの売付けの指図は、建玉の合計額が、信託財産が限月までに受取る組入有価証券にかかる利払金および償還金ならびに上記(2) 投資対象 1. から 6. までに掲げる金融商品で運用している額(以下本ロ. において「金融商品運用額等」といいます。)の範囲内とします。ただし、ヘッジ対象金利商品が外貨建てで、信託財産の外貨建資産組入可能額(約款上の組入可能額から保有外貨建資産の時価総額を差引いた額。以下同じ。)に信託財産が限月までに受取る外貨建組入公社債、組入外国貸付債権信託受益証券および外貨建組入貸付債権信託受益権の利払金および償還金を加えた額が当該金融商品運用額等の額より少ない場合には外貨建資産組入可能額に信託財産が限月までに受取る外貨建組入有価証券にかかる利払金および償還金等を加えた額を限度とします。

ハ. コール・オプションおよびプット・オプションの買付けの指図は、支払いプレミアム額の合計額が取引時点のヘッジ対象金利商品の時価総額の 5%を上回らない範囲内とし、かつ本 7. に規定する全オプション取引にかかる支払いプレミアム額の合計額が取引時点の信託財産の純資産総額の 5%を上回らない範囲内とします。

8. スワップ取引の運用指図・目的・範囲

- a. 委託会社は、信託財産に属する資産の効率的な運用に資するため、スワップ取引を行うことの指図をすることができます。
 - b. スワップ取引の指図にあたっては、当該取引の契約期限が、原則として信託期間を超えないものとします。ただし、当該取引が当該信託期間内で全部解約が可能なものについてはこの限りではありません。
 - c. スワップ取引の指図にあたっては、当該信託財産にかかるスワップ取引の想定元本の総額とマザーファンドの信託財産にかかるスワップ取引の想定元本の総額のうち信託財産に属するとみなした額との合計額（以下「スワップ取引の想定元本の合計額」といいます。以下本c.において同じ。）が、信託財産の純資産総額を超えないものとします。なお、信託財産の一部解約等の事由により、上記純資産総額が減少して、スワップ取引の想定元本の合計額が信託財産の純資産総額を超えることとなった場合には、委託会社は、速やかにその超える額に相当するスワップ取引の一部の解約を指図するものとします。
 - d. 上記c.においてマザーファンドの信託財産にかかるスワップ取引の想定元本の総額のうち信託財産に属するとみなした額とは、マザーファンドの信託財産にかかるスワップ取引の想定元本の総額にマザーファンドの信託財産の純資産総額に占める信託財産に属するマザーファンド受益証券の時価総額の割合を乗じて得た額をいいます。
 - e. スワップ取引の評価は、当該取引契約の相手方が市場実勢金利等をもとに算出した価額で評価するものとします。
 - f. 委託会社は、スワップ取引を行うにあたり担保の提供あるいは受入れが必要と認めるときは、担保の提供あるいは受入れの指図を行うものとします。
9. 金利先渡取引の運用指図
- a. 委託会社は、信託財産に属する資産の効率的な運用に資するため、金利先渡取引を行うことの指図をすることができます。
 - b. 金利先渡取引の指図にあたっては、当該取引の決済日が、原則として信託期間を超えないものとします。ただし、当該取引が当該信託期間内で全部解約が可能なものについてはこの限りではありません。
 - c. 金利先渡取引の指図にあたっては、当該信託財産にかかる金利先渡取引の想定元本の総額とマザーファンドの信託財産にかかる金利先渡取引の想定元本の総額のうち信託財産に属するとみなした額との合計額（「金利先渡取引の想定元本の合計額」といいます。以下本c.において同じ。）が、信託財産の純資産総額を超えないものとします。なお、信託財産の一部解約等の事由により、上記純資産総額が減少して、金利先渡取引の想定元本の合計額が信託財産の純資産総額を超えることとなった場合には、委託会社は、速やかに、その超える額に相当する金利先渡取引の一部の解約を指図するものとします。
 - d. 上記c.においてマザーファンドの信託財産にかかる金利先渡取引の想定元本の総額のうち信託財産に属するとみなした額とは、マザーファンドの信託財産にかかる金利先渡取引の想定元本の総額にマザーファンドの信託財産の純資産総額に占める信託財産に属するマザーファンド受益証券の時価総額の割合を乗じて得た額をいいます。
 - e. 金利先渡取引の評価は、当該取引契約の相手方が市場実勢金利等をもとに算出した価額で行うものとします。
 - f. 委託会社は、金利先渡取引を行うにあたり担保の提供あるいは受入れが必要と認めるときは、担保の提供あるいは受入れの指図を行うものとします。
 - g. 金利先渡取引は、当事者間において、あらかじめ将来の特定の日（以下「決済日」といいます。）における決済日から一定の期間を経過した日（以下「満期日」といいます。）までの期間にかかる国内または海外において代表的利率として公表される預金契約または金銭の貸借契約に基づく債権の利率（以下「指標利率」といいます。）の数値を取決め、その取決めにかかる数値と決済日における当該指標利率の現実の数値との差にあらかじめ元本として定めた金額および当事者間で約定した日数を基準とした数値を乗じた額を決済日における当該指標利率の現実の数値で決済日における現在価値に割引いた額の金銭の授受を約する取引をいいます。
10. デリバティブ取引等に係る投資制限
- デリバティブ取引等について、一般社団法人投資信託協会規則の定めるところに従い、合理的な方法により算出した額が信託財産の純資産総額を超えないものとします。

11. 有価証券の貸付けの指図および範囲

- a. 委託会社は、信託財産に属する資産の効率的な運用に資するため、信託財産に属する株式および公社債を次のイ．およびロ．の範囲内で貸付けることの指図をすることができます。
 - イ．株式の貸付けは、貸付時点において、貸付株式の時価合計額が、信託財産で保有する株式の時価合計額を超えないものとします。
 - ロ．公社債の貸付けは、貸付時点において、貸付公社債の額面金額の合計額が、信託財産で保有する公社債の額面金額の合計額を超えないものとします。
- b. 上記a．のイ．およびロ．に定める限度額を超えることとなった場合には、委託会社は速やかに、その超える額に相当する契約の一部の解約を指図するものとします。
- c. 委託会社は、有価証券の貸付けにあたり担保の受入れが必要と認めるときは、担保の受入れの指図を行うものとします。

12. 有価証券の空売りの指図範囲

- a. 委託会社は、信託財産に属する資産の効率的な運用に資するため、信託財産において有しない有価証券または下記「13. 有価証券の借入れ」の規定により借入れた有価証券を売付けることの指図をすることができます。なお、当該売付けの決済については、売付けた有価証券の引渡しまたは買戻しにより行うことの指図をすることができるものとします。
- b. 上記a．の売付けの指図は、当該売付けにかかる有価証券の時価総額が信託財産の純資産総額の範囲内とします。
- c. 信託財産の一部解約等の事由により、上記b．の売付けにかかる有価証券の時価総額が信託財産の純資産総額を超えることとなった場合には、委託会社は速やかに、その超える額に相当する売付けの一部を決済するための指図をするものとします。

13. 有価証券の借入れ

- a. 委託会社は、信託財産に属する資産の効率的な運用に資するため、有価証券の借入れの指図をすることができます。なお、当該有価証券の借入れを行うにあたり担保の提供が必要と認めるときは、担保の提供の指図を行うものとします。
- b. 上記a．の指図は、当該借入れにかかる有価証券の時価総額が信託財産の純資産総額の範囲内とします。
- c. 信託財産の一部解約等の事由により、上記b．の借入れにかかる有価証券の時価総額が信託財産の純資産総額を超えることとなった場合には、委託会社は速やかに、その超える額に相当する借入れた有価証券の一部を返還するための指図をするものとします。
- d. 上記a．の借入れにかかる品借料は信託財産中から支払われます。

14. 特別の場合の外貨建有価証券への投資制限

外貨建有価証券への投資については、わが国の国際収支上の理由等により特に必要と認められる場合には、制約されることがあります。

15. 外国為替予約取引の指図

- a. 委託会社は、信託財産に属する資産の効率的な運用に資するため、ならびに信託財産に属する外貨建資産の額とマザーファンドの信託財産に属する外貨建資産のうち信託財産に属するとみなした額との合計額についての為替変動リスクを回避するため、外国為替の売買の予約の取引を指図することができます。
- b. 上記a．の予約取引の指図は、信託財産にかかる為替の買予約の合計額と売予約の合計額との差額を円換算した額が、信託財産の純資産総額を超えないものとします。ただし、信託財産に属する外貨建資産とマザーファンドの信託財産に属する外貨建資産のうち信託財産に属するとみなした額との合計額について為替変動リスクを回避するためにする当該予約取引の指図については、この限りではありません。
- c. 上記b．の限度額を超えることとなった場合には、委託会社は所定の期間内にその超える額に相当する為替予約の一部を解消するための外国為替の売買の予約取引の指図をするものとします。
- d. 上記a.およびb．において信託財産に属するとみなした額とは、信託財産に属するマザーファンドの時価総額にマザーファンドの信託財産の純資産総額に占める当該資産の時価総額の割合を乗じて得た額をいいます。

16. 信用リスク集中回避のための投資制限

一般社団法人投資信託協会規則に定める一者に対する株式等エクスポージャー、債券等エクスポージャーおよびデリバティブ取引等エクスポージャーの信託財産の純資産総額に対する比率は、原則としてそれぞれ10%、合計で20%以内とすることとし、当該比率を超えることとなった場合には、一般社団法人投資信託協会規則に従い当該比率以内となるよう調整を行うこととします。

17. 資金の借入れ

- a. 委託会社は、信託財産の効率的な運用ならびに運用の安定性に資するため、一部解約に伴う支払資金の手当て（一部解約に伴う支払資金の手当てのための借入れた資金の返済を含みます。）を目的として、または再投資にかかる収益分配金の支払資金の手当てを目的として、資金の借入れ（コール市場を通じる場合も含みます。）の指図をすることができます。なお、当該借入金をもって有価証券等の運用は行わないものとします。
- b. 一部解約に伴う支払資金の手当てにかかる借入期間は、受益者への解約代金支払開始日から信託財産で保有する有価証券等の売却代金の受渡日までの間または受益者への解約代金支払開始日から信託財産で保有する有価証券等の解約代金入金日までの間もしくは受益者への解約代金支払開始日から信託財産で保有する有価証券等の償還金の入金日までの期間が5営業日以内である場合の当該期間とし、資金借入額は当該有価証券等の売却代金、解約代金および償還金の合計額を限度とします。ただし、資金借入額は、借入指図を行う日における信託財産の純資産総額の10%を超えないものとします。
- c. 収益分配金の再投資にかかる借入期間は、信託財産から収益分配金が支払われる日からその翌営業日までとし、資金借入額は収益分配金の再投資額を限度とします。
- d. 借入金の利息は信託財産中から支払われます。

18. 受託会社による資金の立替え

- a. 信託財産に属する有価証券について、借替、転換、新株発行または株式割当がある場合で、委託会社の申出があるときは、受託会社は資金の立替えをすることができます。
- b. 信託財産に属する有価証券にかかる償還金、株式の清算分配金、有価証券等にかかる利子等、株式の配当金およびその他の未収入金で、信託終了日までにその金額を見積もりうるものがあるときは、受託会社がこれを立替えて信託財産に繰入れることができます。
- c. 上記a. およびb. の立替金の決済および利息については、受託会社と委託会社との協議によりそのつど別にこれを定めます。

法令に基づく投資制限

1. デリバティブ取引にかかる投資制限（金融商品取引業等に関する内閣府令第130条第1項第8号）
委託会社は、投資信託財産に関し、金利、通貨の価格、金融商品市場における相場その他の指標にかかる変動その他の理由により発生し得る危険に対応する額としてあらかじめ委託会社が定めた合理的な方法により算出した額が当該投資信託財産の純資産額を超えることとなる場合において、デリバティブ取引（新株予約権証券、新投資口予約権証券またはオプションを表示する証券もしくは証書にかかる取引および選択権付債券売買を含みます。）を行うこと、または継続することを受託会社に指図しません。
2. 同一法人の発行する株式への投資制限（投資信託及び投資法人に関する法律第9条）
委託会社は、同一の法人の発行する株式を、委託会社が運用の指図を行うすべての委託者指図型投資信託につき、投資信託財産として有する当該株式にかかる議決権の総数が、当該株式にかかる議決権の総数に100分の50を乗じて得た数を超えることとなる場合においては、投資信託財産をもって取得することを受託会社に指図しません。

<参考> イーストスプリング米国高利回り社債オープン マザーファンドの投資方針

(1) 投資方針

基本方針

当ファンドは、主として米国の高利回り社債に投資することにより、高い金利収入の確保とともに、証券の値上り益を追求し信託財産の成長を図ることを目指した運用を行います。

運用方法

1. 投資対象

主として米国の高利回り社債(原則としてS & PまたはムーディーズによるB - 相当以上の長期信用格付けを有するもの)を投資対象とします。

2. 投資態度

- a. 主として米国の高利回り社債に投資します。当ファンドは原則として投資時において、S & P またはムーディーズのうち1社以上の格付機関からB - 相当以上の格付け(S & Pにおいて「B - 」以上、またはムーディーズにおいて「B 3 」以上)を得ている債券に投資を行い、高い金利収入の確保とともに証券の値上り益の獲得を目指した運用を行います。なお、組入時S & P およびムーディーズからB - 相当以上の格付けを取得していたものの、組入後いずれか1社の格付けがB - 相当未満に格下げとなった債券を継続保有することは可能とします。ただし、保有する債券がS & PおよびムーディーズのいずれからともB - 相当未満に格下げとなった場合には、原則として3ヵ月以内に当該債券を売却します。
- b. ポートフォリオの構築にあたっては、個別銘柄の評価等に加えて、業種分散に配慮した銘柄選定を行います。
- c. 信託財産に属する資産の効率的な運用に資するため、国内において行われる有価証券先物取引、有価証券指数等先物取引、有価証券オプション取引、通貨にかかる先物取引、通貨にかかる選択権取引、金利にかかる先物取引および金利にかかるオプション取引ならびに外国の市場における有価証券先物取引、有価証券指数等先物取引、有価証券オプション取引、通貨にかかる先物取引、通貨にかかる選択権取引、金利にかかる先物取引および金利にかかるオプション取引と類似の取引(以下「先物取引等」といいます。)を行うことができます。
- d. 信託財産に属する資産の効率的な運用に資するため、スワップ取引および金利先渡取引を行うことができます。
- e. ピーピーエム アメリカ インクに運用の指図に関する権限を委託します。
- f. 外貨建資産については、原則として為替ヘッジを行いません。
- g. 資金動向、市場動向および信託財産の規模等によっては、上記のような運用ができない場合があります。

(2)投資制限

- a. 外貨建資産への投資割合には制限を設けません。
- b. 株式(新株引受権証券および新株予約権証券を含みます。)への投資は、信託財産の純資産総額の10%以内とします。
- c. 同一銘柄の株式への投資は、信託財産の純資産総額の5%以内とします。
- d. 同一銘柄の新株引受権証券および新株予約権証券への投資は、信託財産の純資産総額の5%以内とします。
- e. 同一銘柄の転換社債ならびに新株予約権付社債のうち会社法第236条第1項第3号の財産が当該新株予約権付社債についての社債であって当該社債と当該新株予約権がそれぞれ単独で存在し得ないことをあらかじめ明確にしているもの(会社法施行前の旧商法第341条ノ3第1項第7号および第8号の定めがある新株予約権付社債を含みます。)への投資は、信託財産の純資産総額の5%以内とします。
- f. 投資信託証券への投資割合は、信託財産の純資産総額の5%以内とします。
- g. 先物取引等は、約款の範囲で行います。
- h. スワップ取引は、約款の範囲で行います。
- i. 金利先渡取引は、約款の範囲で行います。
- j. 一般社団法人投資信託協会規則に定める一の者に対する株式等エクスポージャー、債券等エクスポージャーおよびデリバティブ取引等エクスポージャーの信託財産の純資産総額に対する比率は、原則としてそれぞれ10%、合計で20%以内とすることとし、当該比率を超えることとなった場合には、一般社団法人投資信託協会規則に従い当該比率以内となるよう調整を行うこととします。

3【投資リスク】

(1) 基準価額の主な変動要因

投資信託は預貯金とは異なります。

当ファンドは、値動きのある有価証券を実質的な主要投資対象とするため、当ファンドの基準価額は投資する有価証券等の値動きによる影響を受け、変動します。また、外貨建資産に投資しますので、為替変動リスクもあります。したがって、当ファンドは投資元本が保証されているものではなく、基準価額の下落により損失を被り、投資元本を割込むことがあります。当ファンドの運用による損益は、すべて投資者のみなさまに帰属します。

当ファンドが有する主なリスクは以下の通りです。

1．為替変動リスク

為替相場は、投資対象国・地域の政治経済情勢、通貨規制、資本規制等の要因により変動します。当ファンドは、実質的に組入れた外貨建資産について、原則として為替ヘッジを行いませんので、為替相場が円高方向に変動した場合には、基準価額の下落要因となります。

2．信用リスク

高利回り社債とは、格付機関によりBB+相当以下に格付けされている社債をいい、より高い信用格付けを有する債券に比べて、通常、より高い利回りを提供する一方でその価格は大きく変動すると考えられます。

有価証券等の発行者の経営・財務状況の変化およびそれらに関する外部評価の変化等により、当該有価証券等の価格が大きく下落（価格がゼロになることもあります。）することがあります。特に債券の発行者に債務不履行（元本や利子の支払い不能）やその可能性が生じた場合には、債券の価格は大きく下落する可能性があり、基準価額の下落要因となります。

3．金利変動リスク

一般に、金利が上昇した場合には、債券の価格は下落します。当ファンドは、マザーファンドへの投資を通じて主として債券に投資しますので、金利が上昇した場合は、基準価額の下落要因となります。

4．流動性リスク

組入れた有価証券等の市場規模が小さく取引量が少ない場合、または市場が急変した場合、当該有価証券等を売買する際に、希望する時期や価格で売買できない場合があり、不利益を被るリスクがあります。当ファンドの一部解約金の支払資金手当てのために、実質的に組入れた有価証券等を売却する場合には、市況動向や流動性等の状況によっては基準価額の下落要因となる可能性があります。

（注）基準価額の変動要因は、上記に限定されるものではありません。

(2) その他の留意点

- 1．当ファンドは、預金および保険契約ではなく、預金保険機構および保険契約者保護機構の保護および補償の対象ではありません。また、登録金融機関で取扱う場合、投資者保護基金の補償対象ではありません。
- 2．当ファンドは、ファミリーファンド方式により運用を行います。マザーファンドは、複数のベビーファンドの資金を運用する場合があるため、他のベビーファンドからのマザーファンドへの資金流入の動向が、基準価額の変動要因となることがあります。
- 3．分配金は計算期間中に発生した収益（経費控除後の配当等収益および売買益（評価益を含みます。））を超えて支払われる場合があるため、分配金の水準は必ずしも計算期間におけるファンドの収益率を示すものではありません。分配金はファンドの純資産から支払われますので、分配金支払い後は純資産が減少し、基準価額が下落する要因となります。投資者のファンドの購入価額によっては、支払われた分配金の一部または全部が、実質的には元本の一部払戻しに相当する場合があります。ファンド購入後の運用状況により、分配金額より基準価額の値上りが小さかった場合も同様です。
- 4．金融商品取引所における取引の停止、外国為替取引の停止その他やむを得ない事情（投資対象国における非常事態（金融危機、デフォルト、重大な政策変更および規制の導入、自然災害、クーデ

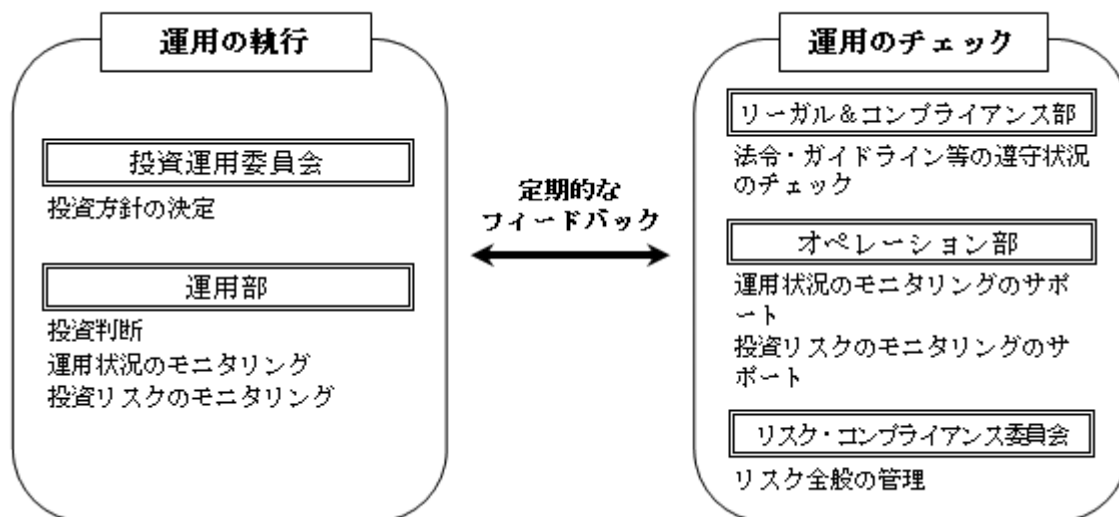
ター、重大な政治体制の変更、戦争等）による市場の閉鎖または流動性の極端な減少ならびに資金の受渡しに関する障害等）が発生した場合に、信託約款の規定にしたがい、委託会社の判断で受益権の取得申込みおよび一部解約の実行の請求の受付けを中止すること、すでに受付けた受益権の取得申込みおよび一部解約の実行の請求の受付けを取消すこと、またはその両方を行うことがあります。

- 5．外国の政治、経済および社会情勢の変化により市場が混乱した場合、有価証券取引および為替取引に対して新たな規制が設けられた場合または金融商品取引所の閉鎖や流動性の極端な減少等があった場合等には、当ファンドの運用方針に沿った運用ができない場合があります。
- 6．当ファンドのお取引に関しては、金融商品取引法第37条の6の規定（いわゆるクーリング・オフ）の適用はありません。
- 7．当ファンドの運用体制、リスク管理体制等は今後変更される場合があります。
- 8．法令・税制・会計制度等は、今後、変更される可能性があります。

(3) 投資リスクに対する管理体制等

当ファンドの投資リスクに対する管理体制は、以下の通りです。

1．委託会社における投資リスク管理体制



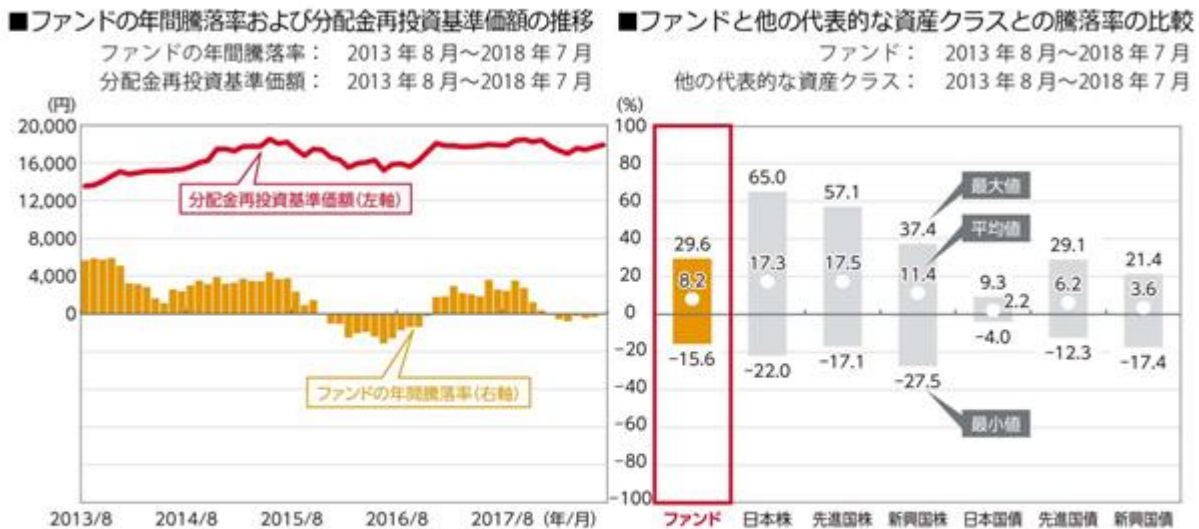
- ・投資運用委員会において投資方針の決定を行います。
- ・運用部は、有価証券の価値等の分析に基づく投資判断を行うにあたっては、ガイドラインに抵触しないことの確認を求められます。また、マザーファンドの運用の委託先である投資顧問会社における投資方針の遵守状況および運用状況の確認ならびに投資リスク等のフロント・モニタリングを行うとともに、当該委託先に対して運用状況に関する定期的な報告を求めています。
- ・オペレーション部は運用状況および投資リスクのモニタリングのサポートを行います。
- ・リーガル&コンプライアンス部は、法令・ガイドライン等の遵守状況や利益相反の有無等に関する委託先の定期的な報告を求めるなど所要のモニタリングを行い、必要に応じて指導・勧告を行うとともに、リスク・コンプライアンス委員会に報告します。
- ・リスク全般の管理はリスク・コンプライアンス委員会が行います。
- ・重要報告事項については、リスク・コンプライアンス委員会の各委員が、同委員会等に報告し、審議します。

2．投資顧問会社における投資リスク管理体制

- ・債券運用チームおよび独立した立場である定量分析&リスク管理チーム（クオンツ・チーム）が、日次でポートフォリオ・リスクのモニタリングを行います。
- ・コンプライアンス等の債券運用チームから独立した部署が、投資ガイドラインの遵守状況等のチェックを行います。

なお、投資リスクに対する管理体制等は2018年7月末現在のものであり、今後、変更となる場合があります。

参考情報



※分配金再投資基準価額は、税引前の分配金を再投資したものとみなして計算したものであり、実際の基準価額とは異なる場合があります。

※ファンドの年間騰落率は、税引前の分配金を再投資したものとみなして計算したものであり、実際の基準価額に基づいて計算した年間騰落率とは異なる場合があります。

※右のグラフは、ファンドと他の代表的な資産クラスについて、上記期間の各月末における直近1年間の騰落率の平均・最大・最小を表示し、定量的に比較できるように作成したものです。すべての資産クラスがファンドの投資対象とは限りません。

<各資産クラスの指数>

日本株	東証株価指数 (TOPIX) (配当込み)	東証株価指数 (TOPIX) は、株式会社東京証券取引所の知的財産であり、指数の算出、指数値の公表、利用など同指数に関するすべての権利・ノウハウ及び東証株価指数 (TOPIX) の商標又は標章に関するすべての権利は株式会社東京証券取引所が有しています。
先進国株	MSCI コクサイ・インデックス (配当込み、円換算ベース)	MSCI 指数 (MSCI コクサイ・インデックス、MSCI エマージング・マーケット・インデックス) は MSCI Inc. が算出している指数です。同指数に関する著作権、知的財産権その他一切の権利は MSCI Inc. に帰属します。また MSCI Inc. は、同指数の内容を変更する権利および公表を停止する権利を有しています。
新興国株	MSCI エマージング・マーケット・インデックス (配当込み、円換算ベース)	
日本国債	NOMURA-BPI 国債	NOMURA-BPI は、野村證券株式会社が公表している指数で、その知的財産権は野村證券株式会社に帰属します。
先進国債	FTSE 世界国債インデックス (除く日本、ヘッジなし・円ベース)	FTSE 世界国債インデックスは、FTSE Fixed Income LLC により運営されている債券インデックスです。同指数は FTSE Fixed Income LLC の知的財産であり、指数に関するすべての権利は FTSE Fixed Income LLC が有しています。
新興国債	JP モルガン GBI-EM グローバル・ダイバーシファイド (円ベース)	JP モルガン GBI-EM グローバル・ダイバーシファイド (円ベース) は J.P. Morgan Securities LLC が算出、公表しているインデックスであり、著作権、知的財産権は J.P. Morgan Securities LLC に帰属します。

(注) 海外の指数は、為替ヘッジなしによる投資を想定して、円ベースの指数を採用しています。「円換算ベース」は、米ドルベースの指数を委託会社が円換算したものです。

4【手数料等及び税金】

(1)【申込手数料】

申込手数料は、3.78%（税抜3.5%）を上限として販売会社がそれぞれ別に定める率を、取得申込受付日の翌営業日の基準価額に乗じて得た額とします。

申込手数料は、購入時におけるファンドや関連する投資環境の説明および情報提供、購入に関する事務手続き等の対価として、販売会社にお支払いいただくものです。

申込手数料率は、お申込みの販売会社または下記照会先までお問合せください。

<照会先>

イーストスプリング・インベストメンツ株式会社
電話番号 03 - 5224 - 3400（受付時間は営業日の午前9時から午後5時まで）
ホームページアドレス http://www.eastspring.co.jp/

自動けいぞく投資契約に基づいて収益分配金を再投資する場合には、取得する口数について無手数料で取扱います。

(2)【換金（解約）手数料】

換金（解約）手数料はありません。ただし、解約に際しては、一部解約の実行の請求受付日の翌営業日の基準価額に0.3%の率を乗じて得た額を信託財産留保額としてご負担いただきます。

(3)【信託報酬等】

計算期間を通じて毎日、信託財産の純資産総額に対し年率1.782%（税抜1.65%）を乗じて得た額が信託報酬として計算されます。信託財産の費用として計上され、日々の基準価額に反映されます。信託報酬の配分は以下の通りです。

各販売会社の取扱い純資産残高のうち	250億円以下の部分	250億円超 500億円以下の部分	500億円超 750億円以下の部分	750億円超 1,000億円以下の部分	1,000億円超の部分	
配 分	委託会社	年率0.918% (税抜0.850%)	年率0.891% (税抜0.825%)	年率0.864% (税抜0.800%)	年率0.837% (税抜0.775%)	年率0.810% (税抜0.750%)
	販売会社	年率0.756% (税抜0.700%)	年率0.783% (税抜0.725%)	年率0.810% (税抜0.750%)	年率0.837% (税抜0.775%)	年率0.864% (税抜0.800%)
	受託会社	年率0.108% (税抜0.100%)	年率0.108% (税抜0.100%)	年率0.108% (税抜0.100%)	年率0.108% (税抜0.100%)	年率0.108% (税抜0.100%)

<信託報酬とその支払先の役務について>

信託報酬	信託報酬 = 運用期間中の基準価額 × 信託報酬率
委託会社	委託した資金の運用の対価
販売会社	購入後の情報提供、運用報告書等各種書類の送付、口座内でのファンドの管理および事務手続き等の対価
受託会社	ファンドの運用財産の保管・管理、委託会社からの運用指図の実行等の対価

信託報酬は、毎計算期末または信託終了のときに信託財産中から支払われます。

委託会社が受取る報酬には、マザーファンドの投資顧問会社であるピーピーエム アメリカ インクへの投資顧問報酬（信託財産の純資産総額に年率0.35%を上限とする率を乗じて得た額）が含まれます。

マザーファンドにおいては、信託報酬はかかりません。

(4)【その他の手数料等】

信託財産に関する租税、監査費用（消費税等相当額を含みます。）等信託事務の処理に要する諸費用および受託会社の立替えた立替金の利息（以下「諸経費」といいます。）は、受益者の負担とし、信託財産中から支払われます。

委託会社は、上記 に定める信託事務の処理に要する諸費用の支払いを信託財産のために行い、支払金額を信託財産から受取ることができます。この場合、委託会社は、現に信託財産のために支払った金額を受取る際に、あらかじめ、受領する金額に上限を付することができます。また、委託会社は、実際に支払った金額を受取る代わりに、かかる諸費用の金額をあらかじめ合理的に見積もったうえで、実際の費用額にかかわらず固定率または固定金額にて信託財産から受取することもできます。

上記 において諸費用の上限、固定率または固定金額を定める場合、委託会社は、信託財産の規模等を考慮して、信託の設定時または期中に、上限、固定率または固定金額を合理的に計算された範囲内で変更することができます。なお、諸費用の上限は、信託財産の純資産総額に年率0.10%を乗じて得た額とします。

上記 において諸費用の固定率または固定金額を定める場合、かかる諸費用の額は、計算期間を通じて毎日、信託財産に計上されます。かかる諸費用は、毎計算期末もしくは信託終了のときまたは委託会社が1年以内で相当と定める期間に属する最終の計算期末に、当該諸費用にかかる消費税等相当額とともに信託財産中から支払われ、委託会社の責任において、実際の支払いに充当します。

上記 に定める信託事務の処理に要する諸費用は、マザーファンドに関連して生じた諸費用のうちマザーファンドにおいて負担せず、かつ、委託会社の合理的判断によりこの信託に関連して生じたと認めるものを含みます。

組入有価証券の売買の際に発生する売買委託手数料、先物・オプション取引に要する諸費用、有価証券の借入れを行った場合の品借料、外国における資産の保管等に要する費用等は受益者の負担とし、信託財産中から支払われます。

信託財産において資金借入れを行った場合の借入金の利息は受益者の負担とし、信託財産中から支払われます。

マザーファンドにおける上記 および の費用については、間接的に当ファンドの受益者が負担することになります。なお、当ファンドによるマザーファンド受益証券の取得申込みおよび一部解約については、手数料および信託財産留保額はかかりません。

<その他の手数料等の役務について>

監査費用	監査法人等に支払うファンドの監査にかかる費用
売買委託手数料	有価証券等の売買の際、売買仲介人に支払う手数料
保管費用	有価証券等の保管等のために海外銀行に支払う費用

上記（４）に掲げる「その他の手数料等」は、運用状況等により変動するものであり、事前に料率、上限額等を表示することができません。

投資者のみなさまが負担する費用の合計額は、保有期間等に応じて異なりますので、表示することができません。

(5)【課税上の取扱い】

当ファンドは、課税上は株式投資信託として取扱われます。

個人、法人別の課税の取扱いについて

1. 個人の受益者に対する課税

a. 収益分配金

収益分配金のうち課税扱いとなる普通分配金については、配当所得として以下の表の税率による源泉徴収（原則として確定申告は不要です。）が行われます。なお、確定申告を行い総合課税または申告分離課税を選択することもできます。

なお、配当控除の適用はありません。

b. 一部解約金および償還金

一部解約時および償還時の差益（解約価額および償還価額から取得費用（申込手数料および当該申込手数料にかかる消費税等相当額を含みます。）を控除した利益）は、譲渡所得として以下の表の税率による申告分離課税が適用されます。

ただし、特定口座（源泉徴収選択口座）を利用する場合は、原則として確定申告は不要です。

期間	税率
2037年12月31日まで	20.315% (所得税15%、復興特別所得税0.315%、地方税5%)
2038年1月1日以降	20% (所得税15%、地方税5%)

2037年12月31日までは、所得税額に対して2.1%の税率で復興特別所得税が付加されます。

< 損益通算について >

一部解約時および償還時の差損（譲渡損）については、確定申告等において、上場株式等の譲渡益および配当等（申告分離課税を選択したものに限り、）、特定公社債等（公募公社債投資信託を含みます。）の譲渡益および利子等との損益通算が可能です。また、一部解約時および償還時の差益（譲渡益）、普通分配金については、確定申告等において、上場株式等および特定公社債等の譲渡損との損益通算が可能です。

公募株式投資信託は税法上、少額投資非課税制度「NISA（ニーサ）」、未成年者少額投資非課税制度「ジュニアNISA」の適用対象です。

少額投資非課税制度「NISA（ニーサ）」、未成年者少額投資非課税制度「ジュニアNISA」をご利用の場合、毎年、一定額の範囲で新たに購入した公募株式投資信託などから生じる配当所得及び譲渡所得が一定期間非課税となります。ご利用になれるのは、販売会社で非課税口座を開設するなど、一定の条件に該当する方となります。詳しくは、販売会社にお問合せください。

2. 法人の受益者に対する課税

収益分配金のうち課税扱いとなる普通分配金ならびに一部解約時および償還時の個別元本超過額について、以下の表の税率で源泉徴収が行われます。

なお、益金不算入制度の適用はありません。

期間	税率
2037年12月31日まで	15.315% (所得税15%、復興特別所得税0.315%)
2038年1月1日以降	15% (所得税15%)

2037年12月31日までは、所得税額に対して2.1%の税率で復興特別所得税が付加されます。

個別元本について

- 追加型株式投資信託について、受益者ごとの信託時の受益権の価額等（申込手数料および当該申込手数料にかかる消費税等相当額は含まれません。）が、当該受益者の元本（個別元本）にあたります。
- 受益者が同一ファンドの受益権を複数回取得した場合、個別元本は当該受益者が追加信託を行うつど当該受益者の受益権口数で加重平均することにより算出されます。
ただし、同一ファンドを複数の販売会社で取得する場合については販売会社ごとに個別元本の算出が行われます。また、同一販売会社であっても複数支店等で同一ファンドを取得する場合は当該支店等ごとに、「一般コース」と「自動けいぞく投資コース」の両コースで取得する場合はコース別に、個別元本の算出が行われる場合があります。
- 受益者が元本払戻金（特別分配金）を受取った場合、収益分配金発生時にその個別元本から当該元本払戻金（特別分配金）を控除した額が、その後の当該受益者の個別元本となります。

収益分配金の課税

追加型株式投資信託の収益分配金には、課税扱いとなる「普通分配金」と、非課税扱いとなる「元本払戻金（特別分配金）」（受益者ごとの元本の一部払戻しに相当する部分）の区分があります。受益者が収益分配金を受取る際、1. 当該収益分配金落ち後の基準価額が当該受益者の個別元本と同額の場合または当該受益者の個別元本を上回っている場合には、当該収益分配金の全額が普通分配金となり、2. 当該収益分配金落ち後の基準価額が当該受益者の個別元本を下回っている場合に

は、その下回る部分の額が元本払戻金（特別分配金）となり、当該収益分配金から当該元本払戻金（特別分配金）を控除した額が普通分配金となります。

上記の内容は2018年7月末現在の税法に基づくものであり、税法が改正された場合等には、変更になることがあります。

税金の取扱いの詳細につきましては、税務専門家等にご確認されることをお勧めします。

5【運用状況】

(1)【投資状況】

(平成30年7月31日現在)

資産の種類	国/地域	時価合計(円)	投資比率(%)
親投資信託受益証券	日本	24,924,559,808	100.10
現金・預金・その他の資産(負債控除後)	-	25,887,113	0.10
合計(純資産総額)		24,898,672,695	100.00

(注) 投資比率とは、ファンドの純資産総額に対する当該資産の時価合計の比率をいいます。

(2)【投資資産】

【投資有価証券の主要銘柄】

(平成30年7月31日現在)

国/地域	種類	銘柄名	数量 (口数)	帳簿価額 単価 (円)	帳簿価額 金額 (円)	評価額 単価 (円)	評価額 金額 (円)	投資 比率 (%)
日本	親投資信託受益証券	イーストスプリング米国高利回り社債オープンマザーファンド	10,735,940,648	2.3031	24,726,302,530	2.3216	24,924,559,808	100.10

種類別投資比率

(平成30年7月31日現在)

種類	投資比率(%)
親投資信託受益証券	100.10
合計	100.10

(注) 投資比率とは、ファンドの純資産総額に対する当該資産の評価額金額の比率をいいます。

【投資不動産物件】(平成30年7月31日現在)

該当事項はありません。

【その他投資資産の主要なもの】(平成30年7月31日現在)

該当事項はありません。

参考情報

<イーストスプリング米国高利回り社債オープン マザーファンド>

(1) 投資状況

(平成30年7月31日現在)

資産の種類	国/地域	時価合計 (円)	投資比率 (%)
社債券	アメリカ	19,615,918,316	78.70
	カナダ	1,568,709,233	6.29
	メキシコ	98,272,990	0.39
	ドイツ	124,736,386	0.50
	フランス	73,370,394	0.29
	オランダ	641,542,470	2.57
	オーストリア	198,708,455	0.80
	ルクセンブルグ	283,820,933	1.14
	アイルランド	185,775,068	0.75
	イギリス	277,444,209	1.11
	スイス	13,166,757	0.05
	ケイマン諸島	424,810,709	1.70
	オーストラリア	203,511,580	0.82
	バミューダ	247,504,982	0.99
	ジャージー	41,768,732	0.17
小計	23,999,061,214	96.29	
現金・預金・その他の資産（負債控除後）	-	925,272,279	3.71
合計（純資産総額）		24,924,333,493	100.00

(注) 投資比率とは、ファンドの純資産総額に対する当該資産の時価合計の比率をいいます。

(2) 投資資産

投資有価証券の主要銘柄（上位30銘柄）

(平成30年7月31日現在)

国/地域	種類	銘柄名	数量 (券面総額)	帳簿価額 単価 (円)	帳簿価額 金額 (円)	評価額 単価 (円)	評価額 金額 (円)	利率 (%)	償還期限	投資 比率 (%)
アメリカ	社債券	5.375% HCA INC	6,500,000	11,336.89	736,898,255	11,238.43	730,497,974	5.375	2025/2/1	2.93
アメリカ	社債券	4.55% FREEPORT-MCMORAN	3,051,000	11,232.43	342,701,617	10,663.89	325,355,531	4.55	2024/11/14	1.31
アメリカ	社債券	5.125% CCO HOLDINGS LLC	2,857,000	11,295.26	322,705,792	11,045.49	315,569,792	5.125	2023/2/15	1.27
アメリカ	社債券	5.5% NAVIENT CORP	2,608,000	11,026.44	287,569,740	10,823.47	282,276,228	5.5	2023/1/25	1.13
アメリカ	社債券	5% FIRST DATA CORPORATIO	2,500,000	11,447.90	286,197,656	11,206.12	280,153,162	5	2024/1/15	1.12
アメリカ	社債券	5.5% AES CORP	2,071,000	11,600.54	240,247,287	11,239.76	232,775,481	5.5	2025/4/15	0.93
アメリカ	社債券	7.125% SPRINT CORP-WI	2,000,000	11,378.52	227,570,500	11,350.77	227,015,450	7.125	2024/6/15	0.91
アメリカ	社債券	4.125% ALLY FINANCIAL IN	2,000,000	11,246.70	224,934,012	10,989.99	219,799,800	4.125	2022/2/13	0.88

国/地域	種類	銘柄名	数量 (券面総額)	帳簿価額 単価 (円)	帳簿価額 金額 (円)	評価額 単価 (円)	評価額 金額 (円)	利率 (%)	償還期限	投資 比率 (%)
アメリカ	社債券	4.875% UNITED RENTALS NO	2,106,000	11,121.06	234,209,730	10,338.13	217,721,213	4.875	2028/1/15	0.87
アメリカ	社債券	5.5% BWAY HOLDING CO	2,000,000	11,572.79	231,455,850	10,851.22	217,024,550	5.5	2024/4/15	0.87
アメリカ	社債券	5.125% THC ESCROW CORP I	2,000,000	10,962.23	219,244,750	10,740.21	214,804,350	5.125	2025/5/1	0.86
アメリカ	社債券	7.5% CENTURLINK INC	1,738,000	11,295.26	196,311,749	11,589.99	201,434,183	7.5	2024/4/1	0.81
オーストリア	社債券	7.25% JBS INVESTMENTS GM	1,799,000	11,045.49	198,708,455	11,045.49	198,708,455	7.25	2024/4/3	0.80
アメリカ	社債券	5.375% NEWFIELD EXPLORAT	1,750,000	11,822.56	206,894,887	11,323.02	198,152,850	5.375	2026/1/1	0.80
アメリカ	社債券	5% CONTINENTAL RES	1,750,000	11,274.45	197,302,930	11,264.70	197,132,363	5	2022/9/15	0.79
アメリカ	社債券	7.75% MGM RESORTS	1,500,000	12,655.14	189,827,100	12,141.71	182,125,781	7.75	2022/3/15	0.73
カナダ	社債券	5% 1011778 BC / NEW RED	1,699,000	10,971.11	186,399,300	10,615.33	180,354,478	5	2025/10/15	0.72
アメリカ	社債券	5.625% SALLY HOLDINGS/SA	1,740,000	11,142.62	193,881,741	10,351.68	180,119,276	5.625	2025/12/1	0.72
アメリカ	社債券	7% SPRINT COMMUNICATIONS	1,500,000	11,878.07	178,171,050	11,517.28	172,759,313	7	2020/3/1	0.69
アメリカ	社債券	4.625% UNITED AIR 2014-2	1,529,612.47	11,415.15	174,607,684	11,163.29	170,755,210	4.625	2022/9/3	0.69
アメリカ	社債券	5.125% CHENIERE CORP CHR	1,528,000	11,572.79	176,832,269	11,128.75	170,047,338	5.125	2027/6/30	0.68
アメリカ	社債券	5.375% EQUINIX INC	1,500,000	11,711.55	175,673,325	11,206.12	168,091,897	5.375	2027/5/15	0.67
アメリカ	社債券	5.125% SEALED AIR CORP	1,500,000	11,850.31	177,754,763	11,184.25	167,763,863	5.125	2024/12/1	0.67
アメリカ	社債券	4.625% ALLY FINANCIAL IN	1,500,000	11,502.85	172,542,843	11,142.62	167,139,431	4.625	2022/5/19	0.67
アメリカ	社債券	4.5% WESTERN GAS PARTNER	1,500,000	11,038.27	165,574,190	10,834.84	162,522,636	4.5	2028/3/1	0.65
カナダ	社債券	5.75% QUEBECOR MEDIA INC	1,420,000	11,794.81	167,486,338	11,419.46	162,156,410	5.75	2023/1/15	0.65
アメリカ	社債券	4.375% SANMINA CORP	1,354,000	11,309.14	153,125,806	11,114.87	150,495,424	4.375	2019/6/1	0.60
アメリカ	社債券	6.125% CENTENE ESCROW CO	1,242,000	11,695.75	145,261,303	11,669.92	144,940,484	6.125	2024/2/15	0.58
アメリカ	社債券	6.625% HUGHES SATELLITE	1,362,000	11,767.05	160,267,357	10,573.70	144,013,828	6.625	2026/8/1	0.58
アメリカ	社債券	5% DISH DBS CORP	1,500,000	10,545.95	158,189,250	9,546.86	143,202,900	5	2023/3/15	0.57

種類別投資比率

(平成30年7月31日現在)

種類	投資比率(%)
社債券	96.29
合計	96.29

(注) 投資比率とは、ファンドの純資産総額に対する当該資産の評価額金額の比率をいいます。

投資不動産物件（平成30年7月31日現在）
該当事項はありません。

その他投資資産の主要なもの（平成30年7月31日現在）
該当事項はありません。

（3）【運用実績】

【純資産の推移】

平成30年7月31日及び同日前1年以内における各月末ならびに下記特定期間末の純資産の推移は次の通りです。

期	年月日	純資産総額(百万円)		1口当たり純資産額(円)	
		(分配落)	(分配付)	(分配落)	(分配付)
第12特定期間	(平成21年 1月13日)	176,239	189,873	0.4772	0.5132
第13特定期間	(平成21年 7月10日)	172,492	182,484	0.5103	0.5388
第14特定期間	(平成22年 1月12日)	166,008	174,751	0.5595	0.5875
第15特定期間	(平成22年 7月12日)	143,034	151,547	0.5208	0.5508
第16特定期間	(平成23年 1月11日)	126,657	134,549	0.4953	0.5253
第17特定期間	(平成23年 7月11日)	101,443	107,176	0.4793	0.5033
第18特定期間	(平成24年 1月10日)	76,898	80,509	0.4405	0.4595
第19特定期間	(平成24年 7月10日)	69,182	71,843	0.4608	0.4773
第20特定期間	(平成25年 1月10日)	66,153	67,922	0.5290	0.5420
第21特定期間	(平成25年 7月10日)	62,665	64,039	0.5833	0.5953
第22特定期間	(平成26年 1月10日)	57,109	58,301	0.6215	0.6335
第23特定期間	(平成26年 7月10日)	50,222	51,254	0.6165	0.6285
第24特定期間	(平成27年 1月13日)	48,080	48,981	0.6801	0.6921
第25特定期間	(平成27年 7月10日)	44,059	44,852	0.6994	0.7114
第26特定期間	(平成28年 1月12日)	35,360	36,075	0.6189	0.6309
第27特定期間	(平成28年 7月11日)	30,361	31,019	0.5702	0.5822
第28特定期間	(平成29年 1月10日)	32,977	33,591	0.6684	0.6804
第29特定期間	(平成29年 7月10日)	30,491	31,061	0.6596	0.6716
第30特定期間	(平成30年 1月10日)	28,393	28,928	0.6543	0.6663
第31特定期間	(平成30年 7月10日)	24,943	25,443	0.6189	0.6309
	平成29年 7月末日	29,702	-	0.6466	-
	平成29年 8月末日	29,253	-	0.6434	-
	平成29年 9月末日	29,670	-	0.6595	-
	平成29年10月末日	29,432	-	0.6616	-
	平成29年11月末日	28,666	-	0.6512	-
	平成29年12月末日	28,458	-	0.6549	-
	平成30年 1月末日	27,104	-	0.6293	-
	平成30年 2月末日	26,044	-	0.6120	-
	平成30年 3月末日	25,240	-	0.5995	-
	平成30年 4月末日	25,717	-	0.6163	-
	平成30年 5月末日	25,042	-	0.6093	-
	平成30年 6月末日	24,987	-	0.6166	-
	平成30年 7月末日	24,898	-	0.6232	-

(注) 表中の末日とはその月の最終営業日を指します。

【分配の推移】

期間	1口当たりの分配金(円)
第12特定期間（平成20年 7月11日～平成21年 1月13日）	0.0360
第13特定期間（平成21年 1月14日～平成21年 7月10日）	0.0285
第14特定期間（平成21年 7月11日～平成22年 1月12日）	0.0280
第15特定期間（平成22年 1月13日～平成22年 7月12日）	0.0300
第16特定期間（平成22年 7月13日～平成23年 1月11日）	0.0300
第17特定期間（平成23年 1月12日～平成23年 7月11日）	0.0240
第18特定期間（平成23年 7月12日～平成24年 1月10日）	0.0190
第19特定期間（平成24年 1月11日～平成24年 7月10日）	0.0165
第20特定期間（平成24年 7月11日～平成25年 1月10日）	0.0130
第21特定期間（平成25年 1月11日～平成25年 7月10日）	0.0120
第22特定期間（平成25年 7月11日～平成26年 1月10日）	0.0120
第23特定期間（平成26年 1月11日～平成26年 7月10日）	0.0120
第24特定期間（平成26年 7月11日～平成27年 1月13日）	0.0120
第25特定期間（平成27年 1月14日～平成27年 7月10日）	0.0120
第26特定期間（平成27年 7月11日～平成28年 1月12日）	0.0120
第27特定期間（平成28年 1月13日～平成28年 7月11日）	0.0120
第28特定期間（平成28年 7月12日～平成29年 1月10日）	0.0120
第29特定期間（平成29年 1月11日～平成29年 7月10日）	0.0120
第30特定期間（平成29年 7月11日～平成30年 1月10日）	0.0120
第31特定期間（平成30年 1月11日～平成30年 7月10日）	0.0120

【収益率の推移】

期間	収益率（％）
第12特定期間（平成20年 7月11日～平成21年 1月13日）	29.0
第13特定期間（平成21年 1月14日～平成21年 7月10日）	12.9
第14特定期間（平成21年 7月11日～平成22年 1月12日）	15.1
第15特定期間（平成22年 1月13日～平成22年 7月12日）	1.6
第16特定期間（平成22年 7月13日～平成23年 1月11日）	0.9
第17特定期間（平成23年 1月12日～平成23年 7月11日）	1.6
第18特定期間（平成23年 7月12日～平成24年 1月10日）	4.1
第19特定期間（平成24年 1月11日～平成24年 7月10日）	8.4
第20特定期間（平成24年 7月11日～平成25年 1月10日）	17.6
第21特定期間（平成25年 1月11日～平成25年 7月10日）	12.5
第22特定期間（平成25年 7月11日～平成26年 1月10日）	8.6
第23特定期間（平成26年 1月11日～平成26年 7月10日）	1.1
第24特定期間（平成26年 7月11日～平成27年 1月13日）	12.3
第25特定期間（平成27年 1月14日～平成27年 7月10日）	4.6
第26特定期間（平成27年 7月11日～平成28年 1月12日）	9.8
第27特定期間（平成28年 1月13日～平成28年 7月11日）	5.9
第28特定期間（平成28年 7月12日～平成29年 1月10日）	19.3
第29特定期間（平成29年 1月11日～平成29年 7月10日）	0.5
第30特定期間（平成29年 7月11日～平成30年 1月10日）	1.0
第31特定期間（平成30年 1月11日～平成30年 7月10日）	3.6

(注) 収益率は、特定期間末分配付基準価額から前特定期間末分配落基準価額を控除した額を前特定期間末分配落基準価額で除して得た数に100を乗じて得た数を記載しております。

(4)【設定及び解約の実績】

期	期間	設定口数(口)	解約口数(口)	発行済み口数(口)
第12特定期間	自 平成20年 7月11日 至 平成21年 1月13日	39,931,609,413	46,634,780,012	369,340,042,377
第13特定期間	自 平成21年 1月14日 至 平成21年 7月10日	22,525,333,913	53,844,618,140	338,020,758,150
第14特定期間	自 平成21年 7月11日 至 平成22年 1月12日	12,861,814,680	54,194,688,093	296,687,884,737
第15特定期間	自 平成22年 1月13日 至 平成22年 7月12日	13,837,271,083	35,867,794,281	274,657,361,539
第16特定期間	自 平成22年 7月13日 至 平成23年 1月11日	6,839,036,778	25,787,311,223	255,709,087,094
第17特定期間	自 平成23年 1月12日 至 平成23年 7月11日	7,110,562,940	51,172,153,624	211,647,496,410
第18特定期間	自 平成23年 7月12日 至 平成24年 1月10日	771,380,419	37,829,341,081	174,589,535,748
第19特定期間	自 平成24年 1月11日 至 平成24年 7月10日	987,886,406	25,434,850,854	150,142,571,300
第20特定期間	自 平成24年 7月11日 至 平成25年 1月10日	374,328,346	25,451,976,543	125,064,923,103
第21特定期間	自 平成25年 1月11日 至 平成25年 7月10日	572,219,653	18,195,714,878	107,441,427,878
第22特定期間	自 平成25年 7月11日 至 平成26年 1月10日	658,602,271	16,213,535,884	91,886,494,265
第23特定期間	自 平成26年 1月11日 至 平成26年 7月10日	749,347,763	11,169,483,586	81,466,358,442
第24特定期間	自 平成26年 7月11日 至 平成27年 1月13日	439,040,578	11,206,927,541	70,698,471,479
第25特定期間	自 平成27年 1月14日 至 平成27年 7月10日	350,755,521	8,050,514,638	62,998,712,362
第26特定期間	自 平成27年 7月11日 至 平成28年 1月12日	236,778,810	6,104,523,694	57,130,967,478
第27特定期間	自 平成28年 1月13日 至 平成28年 7月11日	85,578,366	3,972,971,895	53,243,573,949
第28特定期間	自 平成28年 7月12日 至 平成29年 1月10日	173,748,849	4,080,479,492	49,336,843,306
第29特定期間	自 平成29年 1月11日 至 平成29年 7月10日	161,565,871	3,270,180,085	46,228,229,092
第30特定期間	自 平成29年 7月11日 至 平成30年 1月10日	123,861,841	2,956,646,451	43,395,444,482
第31特定期間	自 平成30年 1月11日 至 平成30年 7月10日	91,804,159	3,182,983,935	40,304,264,706

< 参考情報 >

2018年7月31日現在

■基準価額・純資産の推移（過去10年間）



※基準価額は、信託報酬控除後の数値です。

※分配金再投資基準価額は、信託報酬控除後かつ税引前分配金を全額再投資したものと計算しています。

■分配の推移

(1万口当たり・税引前)	
決算期	分配金
2018年 7月	20円
2018年 6月	20円
2018年 5月	20円
2018年 4月	20円
2018年 3月	20円
直近1年間累計	240円
設定来累計	7,253円

※分配対象額が少額の場合は、収益分配を行わないこともあります。

■主要な資産の状況（マザーファンド）

資産別組入状況

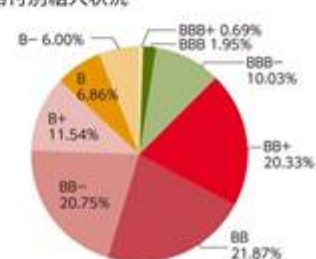
資産の種類	比率(%)
米ドル建公社債	97.62
現金・その他	2.38

※比率は、純資産総額を100%として計算しています。米ドル建公社債の比率は経過利子相当分を含んでおります。

組入上位10業種

業種	比率(%)
1 エネルギー	16.99
2 素材	11.83
3 メディア	11.34
4 ヘルスケア	9.98
5 通信	9.17
6 資本財	7.40
7 レジャー	6.13
8 小売	4.51
9 テクノロジー/エレクトロニクス	4.27
10 消費財	3.76

格付別組入状況



組入上位10銘柄

銘柄	業種	利率(%)	償還日	格付け	比率(%)
1 HCA INC	ヘルスケア	5.375	2025/02/01	BB	3.04
2 FREEPORT-MCMORAN INC	素材	4.550	2024/11/14	BB	1.36
3 CCO HOLDINGS LLC	メディア	5.125	2023/02/15	BB	1.31
4 NAVIENT CORPORATION	金融	5.500	2023/01/25	BB-	1.18
5 FIRST DATA CORPORATION	テクノロジー/エレクトロニクス	5.000	2024/01/15	BB	1.17
6 AES CORPORATION	公益事業	5.500	2025/04/15	BB+	0.97
7 SPRINT CORPORATION	通信	7.125	2024/06/15	B	0.95
8 ALLY FINANCIAL INC	銀行	4.125	2022/02/13	BB+	0.92
9 UNITED RENTALS NORTH AMERICA	サービス	4.875	2028/01/15	BB	0.91
10 BWAY HOLDING COMPANY	資本財	5.500	2024/04/15	B	0.90

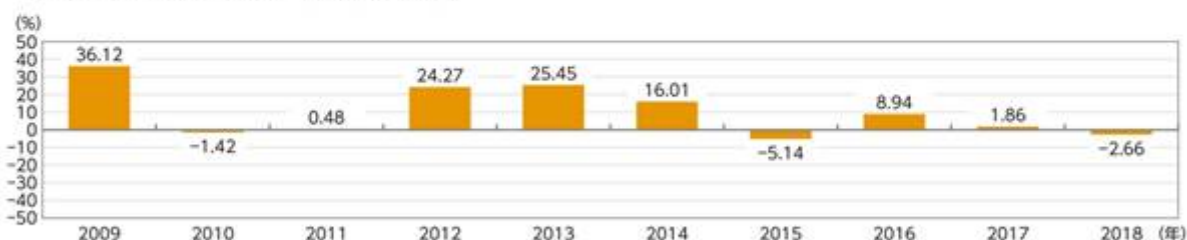
※業種は、ICE BofAMLの業種区分に準じて表示しています（一部当社判断に基づく分類を採用）。

※比率は、組入債券評価額の合計を100%として計算しています。

※格付けは、S&PおよびMoody'sの格付けをもとに、当社が独自の基準で採用したものです。

■年間収益率の推移

※当ファンドにはベンチマークはありません。



※年間収益率は、税引前分配金を全額再投資したものと計算しています。

※2018年は、7月末までの収益率です。

※最新の運用実績は別途、委託会社のホームページでご確認いただけます。

※運用実績は過去のものであり、将来の運用成果等を保証するものではありません。

第2【管理及び運営】

1【申込（販売）手続等】

1. 販売会社の毎営業日において、お申込みいただくことができます。ただし、ニューヨーク証券取引所の休場日またはニューヨークの銀行休業日にあたる場合は、お申込みを受付けないものとします。

お申込みの受付は、原則として午後3時までに取得申込みが行われ、かつ、当該お申込みにかかる販売会社所定の事務手続きが完了したものを当日のお申込分とします。当該受付時間を過ぎた場合は翌営業日の取扱いとします。

2. 申込単位は、販売会社がそれぞれ別に定める単位とします。各販売会社の申込単位の詳細については、お申込みの販売会社または下記照会先までお問合せください。

<照会先>

イーストスプリング・インベストメンツ株式会社

電話番号 03 - 5224 - 3400（受付時間は営業日の午前9時から午後5時まで）

ホームページアドレス <http://www.eastspring.co.jp/>

3. 受益権の申込価額は、取得申込受付日の翌営業日の基準価額とします。なお、取得申込みには、申込手数料がかかります。申込手数料は、3.78%（税抜3.5%）を上限として販売会社がそれぞれ別に定める率を、取得申込受付日の翌営業日の基準価額に乗じて得た額とします。基準価額および申込手数料率は、お申込みの販売会社または上記の照会先までお問合せください。
4. 委託会社は、金融商品取引所における取引の停止、外国為替取引の停止その他やむを得ない事情があるときは、受益権の取得申込みの受付を中止すること、すでに受付けた取得申込みの受付を取消すこと、またはその両方を行うことができます。
5. 受益権の取得申込者は、販売会社に取引口座を開設のうえ、取得申込みを行うものとします。

収益分配金の受取方法により、収益分配金をそのつど受取る「一般コース」と、税金を差引いた後の収益分配金が自動的に無手数料で再投資される「自動けいぞく投資コース」の2つの申込方法があります。お申込みの際に「一般コース」または「自動けいぞく投資コース」のいずれかのコースをお選びいただきます。

「自動けいぞく投資コース」をお申込みいただく方は、当ファンドの取得申込みに際して、当ファンドにかかる自動けいぞく投資契約（別の名称で同様の権利義務を規定する契約を含みます。）を当該販売会社との間で結んでいただきます。

「一般コース」および「自動けいぞく投資コース」の名称および取扱いは、販売会社によって異なりますので、ご注意ください。

取得申込者は販売会社に、取得申込みと同時にまたはあらかじめ当該取得申込者が受益権の振替を行うための振替機関等の口座を申出るものとし、当該口座に当該取得申込者にかかる口数の増加の記載または記録が行われます。なお、販売会社は、当該取得申込みの代金の支払いと引換えに、当該口座に当該取得申込者にかかる口数の増加の記載または記録を行うことができます。委託会社は、追加信託により分割された受益権について、振替機関等の振替口座簿への新たな記載または記録をするため社振法に定める事項の振替機関への通知を行うものとし、振替機関等は、委託会社から振替機関への通知があった場合、社振法の規定にしたがい、その備える振替口座簿への新たな記載または記録を行います。受託会社は、追加信託により生じた受益権については追加信託のつど、振替機関の定める方法により、振替機関へ当該受益権にかかる信託を設定した旨の通知を行います。

2【換金（解約）手続等】

1. 受益者は、自己に帰属する受益権につき、委託会社に対し1口の整数倍で販売会社がそれぞれ別に定める単位をもって一部解約の実行を請求することができます。受益者が一部解約の実行の請求をするときは、振替受益権をもって行うものとします。
一部解約の実行の請求は、毎営業日に受付けます。ただし、ニューヨーク証券取引所の休場日またはニューヨークの銀行休業日にあたる場合は、一部解約の実行の請求を受付けないものとします。
一部解約の実行の請求は、原則として午後3時までにお申込みが行われ、かつ、当該お申込みにかかる販売会社所定の事務手続きが完了したものを当日のお申込分とします。当該受付時間を過ぎた場合には翌営業日の取扱いとします。
委託会社は、上記の一部解約の実行の請求を受付けた場合には、この信託契約の一部を解約します。
2. 一部解約の価額は、一部解約の実行の請求受付日の翌営業日の基準価額から、当該基準価額に0.3%の率を乗じて得た額を信託財産留保額^{*}として控除した価額（解約価額）とします。
一部解約の価額については、お申込みの販売会社または下記照会先までお問合せください。
^{*} 信託財産留保額とは、一部解約を実行する投資者と償還時まで投資を続ける投資者との公平性の確保やファンド残高の安定的な推移を図る目的で一部解約の実行の請求者から徴収する一定の金額をいい、信託財産に繰入れられます。

<照会先>

イーストスプリング・インベストメンツ株式会社

電話番号 03 - 5224 - 3400（受付時間は営業日の午前9時から午後5時まで）

ホームページアドレス <http://www.eastspring.co.jp/>

3. 一部解約金は、販売会社の営業所等において、一部解約の実行の請求を受付けた日より起算して、原則として5営業日目から受益者に支払います。
4. 委託会社は、金融商品取引所における取引の停止、外国為替取引の停止その他やむを得ない事情があるときは、上記1.の規定による一部解約の実行の請求の受付けを中止すること、すでに受付けた一部解約の実行の請求の受付けを取消すこと、またはその両方を行うことができます。
5. 上記4.により一部解約の実行の請求の受付けが中止された場合には、受益者は当該受付中止以前に行った当日の一部解約の実行の請求を撤回することができます。ただし、受益者が一部解約の実行の請求を撤回しない場合には、当該受益権の一部解約の価額は、当該受付中止を解除した後の最初の基準価額の計算日に一部解約の実行の請求を受付けたものとして上記2.の規定に準じて計算された価額とします。
6. 信託財産の資金管理を円滑に行うため、大口換金には制限を設ける場合があります。

一部解約の実行の請求を行う受益者は、その口座が開設されている振替機関等に対して当該受益者の請求にかかるこの信託契約の一部解約を委託会社が行うのと引換えに、当該一部解約にかかる受益権の口数と同口数の抹消の申請を行うものとし、社振法の規定にしたがい当該振替機関等の口座において当該口数の減少の記載または記録が行われます。

3【資産管理等の概要】

(1)【資産の評価】

基準価額とは、信託財産に属する資産（受入担保金代用有価証券および借入有価証券を除きます。）を法令および一般社団法人投資信託協会規則にしたがって時価評価して得た信託財産の資産総額から負債総額を控除した金額（以下「純資産総額」といいます。）を、計算日における受益権総口数で除した金額をいいます。なお、外貨建資産（外国通貨表示の有価証券、預金その他の資産をいいます。以下同じ。）の円換算については、原則としてわが国における計算日の対顧客電信売買相場の仲値によって計算します。また、予約為替の評価は、原則としてわが国における計算日の対顧客先物売買相場の仲値によるものとします。

<主な投資対象資産の評価方法>

マザーファンドの受益証券：計算日の基準価額で評価します。

公社債等：原則として、次のいずれかの価額で評価するものとします。

日本証券業協会が発表する売買参考統計値（平均値）

金融商品取引業者、銀行等の提示する価額（売気配相場を除く。）

価格情報会社の提供する価額

基準価額は、委託会社の営業日において日々算出されます。なお、便宜上1万口あたりに換算した価額で表示されることがあります。

ファンドの基準価額については、お申込みの販売会社または下記照会先までお問合せください。その他、原則として計算日の翌日付けの日本経済新聞朝刊にも掲載されます。ファンド名は「米高利回」と略称で掲載されております。

<照会先>

イーストスプリング・インベストメンツ株式会社

電話番号 03 - 5224 - 3400（受付時間は営業日の午前9時から午後5時まで）

ホームページアドレス <http://www.eastspring.co.jp/>

(2)【保管】

該当事項はありません。

(3)【信託期間】

信託期間は、2003年1月30日より無期限とします。

ただし、下記「(5) その他 1. 信託契約の解約（信託の終了）」に該当する場合には信託を終了させることがあります。

(4)【計算期間】

1. 計算期間は、原則として毎月11日から翌月10日までとします。

2. 上記1.の規定にかかわらず、各計算期間終了日に該当する日（以下「該当日」といいます。）が休業日のとき、各計算期間終了日は該当日の翌営業日とし、その翌日より次の計算期間が開始されるものとします。ただし、最終計算期間の終了日は、上記「(3) 信託期間」の終了日とします。

(5)【その他】

1. 信託契約の解約（信託の終了）

a. 委託会社は、信託契約の一部を解約することにより受益権の総口数が20億口を下回ることとなった場合、信託終了前にこの信託契約を解約することが受益者のため有利であると認めるとき、またはやむを得ない事情が発生したときは、受託会社と合意のうえ、この信託契約を解約し、信託を終了させることができます。この場合において、委託会社は、あらかじめ、解約しようとする旨を監督官庁に届出ます。

b. 委託会社は、運用の基本方針に沿った運用または収益分配方針に沿った分配を行うことが困難となり、かかる状況が速やかに改善されないと判断する場合には、受託会社と合意のうえ、この信託契約を解約し、信託を終了させることができます。この場合にも上記a.同様、委託会社は、あらかじめ、解約しようとする旨を監督官庁に届出ます。かかる状況には、収益分配方針に沿った分配の原資を確保することが持続的に困難となる状況を含みます。

c. 委託会社は、上記a.およびb.の事項について、あらかじめ、解約しようとする旨を公告し、かつ、その旨を記載した書面をこの信託契約にかかる知られたる受益者に対して交付し

ます。ただし、この信託契約にかかるすべての受益者に対して書面を交付したときは、原則として公告を行いません。

- d. 上記c. の公告および書面には、受益者で異議のある者は一定の期間内に委託会社に対して異議を述べるべき旨を付記します。なお、一定の期間は一月を下らないものとします。
- e. 上記d. の一定の期間内に異議を述べた受益者の受益権の口数が受益権の総口数の二分の一を超えるときは上記a. およびb. の信託契約の解約をしません。
- f. 委託会社は、この信託契約の解約をしないこととしたときは、解約しない旨およびその理由を公告し、かつ、これらの事項を記載した書面をこの信託契約にかかる知られたる受益者に対して交付します。ただし、この信託契約にかかるすべての受益者に対して書面を交付したときは、原則として公告を行いません。
- g. 上記d. からf. までの規定は、信託財産の状態に照らし、真にやむを得ない事情が生じている場合であって、上記d. の一定の期間が一月を下らずにその公告および書面の交付を行うことが困難な場合には適用しません。
- h. 委託会社が監督官庁より登録の取消しを受けたとき、解散したときまたは業務を廃止したときは、委託会社はこの信託契約を解約し、信託を終了させます。ただし、監督官庁が、この信託契約に関する委託会社の業務を他の投資信託委託会社に引継ぐことを命じたときは、この信託は、下記「2. 信託約款の変更」d. に該当する場合を除き、当該投資信託委託会社と受託会社との間において存続します。
- i. 受託会社は、委託会社の承諾を受けてその任務を辞任することができます。受託会社はその任務に背いた場合、その他重要な事由が生じたときは、委託会社または受益者は、裁判所に受託会社の解任を請求することができます。受託会社が辞任した場合、または裁判所が受託会社を解任した場合、委託会社は、下記「2. 信託約款の変更」の規定にしたがい、新受託会社を選任します。委託会社が新受託会社を選任できないときは、委託会社はこの信託契約を解約し、信託を終了させます。

2. 信託約款の変更

- a. 委託会社は、受益者の利益のため必要と認めるときまたはやむを得ない事情が発生したときは、受託会社と合意のうえ、この信託約款を変更することができるものとし、あらかじめ、変更しようとする旨およびその内容を監督官庁に届出ます。
- b. 委託会社は、上記a. の変更事項のうち、その内容が重大なものについて、あらかじめ、変更しようとする旨およびその内容を公告し、かつ、これらの事項を記載した書面をこの信託約款にかかる知られたる受益者に対して交付します。ただし、この信託約款にかかるすべての受益者に対して書面を交付したときは、原則として、公告を行いません。
- c. 上記b. の公告および書面には、受益者で異議のある者は一定の期間内に委託会社に対して異議を述べるべき旨を付記します。なお、一定の期間は一月を下らないものとします。
- d. 上記c. の一定の期間内に異議を述べた受益者の受益権の口数が受益権の総口数の二分の一を超えるときは、上記a. の信託約款の変更をしません。
- e. 委託会社は、当該信託約款の変更をしないこととしたときは、変更しない旨およびその理由を公告し、かつ、これらの事項を記載した書面をこの信託約款にかかる知られたる受益者に対して交付します。ただし、この信託約款にかかるすべての受益者に対して書面を交付したときは、原則として、公告を行いません。

3. 信託契約に関する監督官庁の命令

- a. 委託会社は、監督官庁よりこの信託契約の解約の命令を受けたときはその命令にしたがい、信託契約を解約し、信託を終了させます。
- b. 委託会社は、監督官庁の命令に基づいてこの信託約款の変更をしようとするときは、上記「2. 信託約款の変更」の規定にしたがいます。

4. 公告

委託会社が受益者に対してする公告は、日本経済新聞に掲載します。

5. 委託会社の事業の譲渡および承継に伴う取扱い

- a. 委託会社は、事業の全部または一部の譲渡をすることがあり、これに伴い、この信託契約に関する事業を譲渡することがあります。
- b. 委託会社は、分割により事業の全部または一部を承継させることがあり、これに伴い、この信託契約に関する事業を承継させることがあります。

6. 運用報告書

委託会社は、6ヵ月ごと(毎年1月および7月)の決算時および償還時に交付運用報告書と運用報告書(全体版)を作成します。

交付運用報告書は販売会社を通じて知れている受益者に交付します。

運用報告書(全体版)は委託会社のホームページに掲載します。ただし、受益者から運用報告書(全体版)の請求があった場合には、これを交付します。

ホームページアドレス <http://www.eastspring.co.jp/>

7. 反対者の買取請求権

信託契約の解約(信託の終了)または信託約款の変更を行う場合において、一定の期間内に委託会社に対して異議を述べた受益者は、販売会社を通じて受託会社に対し、自己に帰属する受益権を信託財産をもって買取るべき旨を請求することができます。

8. 関係法人との契約の更改等に関する手続き

a. 委託会社は、投資一任契約に基づき、投資顧問会社にマザーファンドの運用の指図に関する権限を委託します。ただし、投資顧問会社が法律に違反した場合、信託契約に違反した場合、信託財産に重大な損失を生ぜしめた場合等において、委託会社は、運用の指図に関する権限の委託を中止または委託の内容を変更することができます。また、委託会社および投資顧問会社は、30日前までに相手方に事前通知を行うことにより、当該契約を解約することができます。

b. 販売会社は、委託会社との間の投資信託受益権の募集・販売の取扱い等に関する契約に基づいて、受益権の募集の取扱い等を行います。この場合、別の名称で同様の権利義務を規定する契約を含むものとします。この受益権の募集等の取扱い等に関する契約において、有効期間満了の3ヵ月前までに、当事者のいずれからも何らの意思表示がないときは、自動的に1年間更新されるものとし、自動延長後の取扱いについてもこれと同様とします。

9. 信託事務処理の再信託

受託会社は、当ファンドにかかる信託事務の処理の一部について、資産管理サービス信託銀行株式会社と再信託契約を締結し、これを委託することがあります。

4【受益者の権利等】

収益分配金・償還金受領権

受益者は、委託会社の決定した収益分配金・償還金を、持分に応じて委託会社から受領する権利を有します。

収益分配金は、毎計算期間終了日後1ヵ月以内の委託会社の指定する日（原則として、計算期間終了日から起算して5営業日まで）から決算日において振替機関等の振替口座簿に記載または記録されている受益者（当該収益分配金にかかる決算日以前において一部解約が行われた受益権にかかる受益者を除きます。また、当該収益分配金にかかる決算日以前に設定された受益権で取得申込代金支払前のため販売会社の名義で記載または記録されている受益権については原則として取得申込者としします。）に支払われます。

ただし、自動けいぞく投資契約に基づいて収益分配金を再投資する受益者に対しては、受託会社が委託会社の指定する預金口座等に払込むことにより、原則として毎計算期間終了日の翌営業日に、収益分配金が販売会社に支払われます。この場合、販売会社は、受益者に対して遅滞なく収益分配金の再投資にかかる受益権の売付けを行います。なお、再投資により増加した受益権は、振替口座簿に記載または記録されます。

償還金は、信託終了後1ヵ月以内の委託会社の指定する日（原則として、信託終了日（信託終了日が休業日の場合は翌営業日）から起算して5営業日まで）から信託終了日において振替機関等の振替口座簿に記載または記録されている受益者（信託終了日以前において一部解約が行われた受益権にかかる受益者を除きます。また、当該信託終了日以前に設定された受益権で取得申込代金支払前のため販売会社の名義で記載または記録されている受益権については原則として取得申込者としします。）に支払われます。

また、受益者が収益分配金については支払開始日から5年間、償還金については支払開始日から10年間請求を行わない場合はその権利を失い、受託会社から交付を受けた金銭は、委託会社に帰属します。

受益権の一部解約請求権

受益者は、受益権の一部解約を販売会社を通じて委託会社に請求することができます。

帳簿書類の閲覧・謄写の請求権

受益者は、委託会社に対し、その営業時間内に当該受益者にかかる信託財産に関する帳簿書類の閲覧または謄写を請求することができます。

第3【ファンドの経理状況】

- (1) 当ファンドの財務諸表は、「財務諸表等の用語、様式及び作成方法に関する規則」（昭和38年大蔵省令第59号）（以下「財務諸表等規則」という。）並びに同規則第2条の2の規定により、「投資信託財産の計算に関する規則」（平成12年総理府令第133号）（以下「投資信託財産計算規則」という。）に基づいて作成しております。
なお、財務諸表に記載している金額は、円単位で表示しております。
- (2) 当ファンドの計算期間は6ヵ月未満であるため、財務諸表は原則として6ヵ月毎に作成していません。
- (3) 当ファンドは、金融商品取引法第193条の2第1項の規定に基づき、当特定期間（平成30年1月11日から平成30年7月10日まで）の財務諸表について、PwCあらた有限責任監査法人により監査を受けております。

1【財務諸表】

イーストスプリング米国高利回り社債オープン

(1)【貸借対照表】

(単位：円)

	前特定期間 (平成30年1月10日現在)	当特定期間 (平成30年7月10日現在)
資産の部		
流動資産		
コール・ローン	52,112	514,423
親投資信託受益証券	28,523,357,766	25,061,043,671
未収入金	14,068,398	40,417,280
流動資産合計	28,537,478,276	25,101,975,374
資産合計		
	28,537,478,276	25,101,975,374
負債の部		
流動負債		
未払収益分配金	86,790,888	80,608,529
未払解約金	14,120,510	40,931,703
未払受託者報酬	2,536,738	2,152,071
未払委託者報酬	39,319,418	33,357,113
未払利息	-	1
その他未払費用	1,166,400	1,166,400
流動負債合計	143,933,954	158,215,817
負債合計		
	143,933,954	158,215,817
純資産の部		
元本等		
元本	43,395,444,482	40,304,264,706
剰余金		
期末剰余金又は期末欠損金()	15,001,900,160	15,360,505,149
(分配準備積立金)	1,634,541,094	1,595,595,595
元本等合計	28,393,544,322	24,943,759,557
純資産合計		
	28,393,544,322	24,943,759,557
負債純資産合計		
	28,537,478,276	25,101,975,374

(2) 【損益及び剰余金計算書】

(単位：円)

	前特定期間		当特定期間	
	自	平成29年7月11日 至 平成30年1月10日	自	平成30年1月11日 至 平成30年7月10日
営業収益				
有価証券売買等損益		543,419,448		822,792,291
営業収益合計		543,419,448		822,792,291
営業費用				
支払利息		1,103		819
受託者報酬		15,921,988		13,833,063
委託者報酬		246,790,758		214,412,471
その他費用		1,166,406		1,166,493
営業費用合計		263,880,255		229,412,846
営業利益又は営業損失()		279,539,193		1,052,205,137
経常利益又は経常損失()		279,539,193		1,052,205,137
当期純利益又は当期純損失()		279,539,193		1,052,205,137
一部解約に伴う当期純利益金額の分配額又は一部解約に伴う当期純損失金額の分配額()		2,608,100		12,671,388
期首剰余金又は期首欠損金()		15,736,981,439		15,001,900,160
剰余金増加額又は欠損金減少額		1,036,628,512		1,215,963,452
当期一部解約に伴う剰余金増加額又は欠損金減少額		1,036,628,512		1,215,963,452
剰余金減少額又は欠損金増加額		43,259,940		35,159,774
当期追加信託に伴う剰余金減少額又は欠損金増加額		43,259,940		35,159,774
分配金		535,218,386		499,874,918
期末剰余金又は期末欠損金()		15,001,900,160		15,360,505,149

(3)【注記表】

(重要な会計方針に係る事項に関する注記)

当特定期間 自 平成30年1月11日 至 平成30年7月10日
有価証券の評価基準及び評価方法 親投資信託受益証券につきましては、移動平均法に基づき、親投資信託受益証券の基準価額で評価しております。

(貸借対照表に関する注記)

区 分	前特定期間 (平成30年1月10日現在)	当特定期間 (平成30年7月10日現在)
1. 元本の推移		
期首元本額	46,228,229,092 円	43,395,444,482 円
期中追加設定元本額	123,861,841 円	91,804,159 円
期中一部解約元本額	2,956,646,451 円	3,182,983,935 円
2. 特定期間末日における受益権の総数	43,395,444,482 口	40,304,264,706 口
3. 投資信託財産計算規則第55条の6第1項第10号に規定する額	元本の欠損 15,001,900,160 円	元本の欠損 15,360,505,149 円
4. 1口当たりの純資産額 (1万口当たりの純資産額)	0.6543 円 (6,543 円)	0.6189 円 (6,189 円)

(損益及び剰余金計算書に関する注記)

前特定期間 自 平成29年7月11日 至 平成30年1月10日	当特定期間 自 平成30年1月11日 至 平成30年7月10日
1. 分配金の計算過程 第174期 平成29年7月11日 平成29年8月10日	1. 分配金の計算過程 第180期 平成30年1月11日 平成30年2月13日
A 費用控除後の配当等収益額 88,370,355円	A 費用控除後の配当等収益額 94,525,274円
B 費用控除後・繰越欠損金補填後の 有価証券等損益額 0円	B 費用控除後・繰越欠損金補填後の 有価証券等損益額 0円
C 収益調整金額 34,487,526円	C 収益調整金額 26,838,339円
D 分配準備積立金額 1,676,513,872円	D 分配準備積立金額 1,615,464,500円
E 当ファンドの分配対象収益額 1,799,371,753円	E 当ファンドの分配対象収益額 1,736,828,113円
F 当ファンドの期末残存口数 45,779,504,641口	F 当ファンドの期末残存口数 42,875,993,797口
G 10,000口当たり収益分配対象額 393円	G 10,000口当たり収益分配対象額 405円
H 10,000口当たり分配金額 20円	H 10,000口当たり分配金額 20円
I 収益分配金金額 91,559,009円	I 収益分配金金額 85,751,987円

前特定期間 自 平成29年7月11日 至 平成30年1月10日	当特定期間 自 平成30年1月11日 至 平成30年7月10日
<p>第175期 平成29年8月11日 平成29年9月11日</p> <p>A 費用控除後の配当等収益額 88,573,762円 B 費用控除後・繰越欠損金補填後の 有価証券等損益額 0円 C 収益調整金額 31,838,169円 D 分配準備積立金額 1,660,214,808円 E 当ファンドの分配対象収益額 1,780,626,739円 F 当ファンドの期末残存口数 45,332,663,632口 G 10,000口当たり収益分配対象額 392円 H 10,000口当たり分配金額 20円 I 収益分配金金額 90,665,327円</p> <p>第176期 平成29年 9月12日 平成29年10月10日</p> <p>A 費用控除後の配当等収益額 117,496,913円 B 費用控除後・繰越欠損金補填後の 有価証券等損益額 0円 C 収益調整金額 30,475,935円 D 分配準備積立金額 1,643,493,444円 E 当ファンドの分配対象収益額 1,791,466,292円 F 当ファンドの期末残存口数 44,886,755,788口 G 10,000口当たり収益分配対象額 399円 H 10,000口当たり分配金額 20円 I 収益分配金金額 89,773,511円</p> <p>第177期 平成29年10月11日 平成29年11月10日</p> <p>A 費用控除後の配当等収益額 85,963,698円 B 費用控除後・繰越欠損金補填後の 有価証券等損益額 0円 C 収益調整金額 30,603,295円 D 分配準備積立金額 1,650,091,028円 E 当ファンドの分配対象収益額 1,766,658,021円 F 当ファンドの期末残存口数 44,305,518,561口 G 10,000口当たり収益分配対象額 398円 H 10,000口当たり分配金額 20円 I 収益分配金金額 88,611,037円</p>	<p>第181期 平成30年2月14日 平成30年3月12日</p> <p>A 費用控除後の配当等収益額 71,255,795円 B 費用控除後・繰越欠損金補填後の 有価証券等損益額 0円 C 収益調整金額 26,985,146円 D 分配準備積立金額 1,604,518,495円 E 当ファンドの分配対象収益額 1,702,759,436円 F 当ファンドの期末残存口数 42,342,152,562口 G 10,000口当たり収益分配対象額 402円 H 10,000口当たり分配金額 20円 I 収益分配金金額 84,684,305円</p> <p>第182期 平成30年3月13日 平成30年4月10日</p> <p>A 費用控除後の配当等収益額 82,019,138円 B 費用控除後・繰越欠損金補填後の 有価証券等損益額 0円 C 収益調整金額 14,064,671円 D 分配準備積立金額 1,589,015,155円 E 当ファンドの分配対象収益額 1,685,098,964円 F 当ファンドの期末残存口数 41,929,557,277口 G 10,000口当たり収益分配対象額 401円 H 10,000口当たり分配金額 20円 I 収益分配金金額 83,859,114円</p> <p>第183期 平成30年4月11日 平成30年5月10日</p> <p>A 費用控除後の配当等収益額 135,245,177円 B 費用控除後・繰越欠損金補填後の 有価証券等損益額 0円 C 収益調整金額 12,926,602円 D 分配準備積立金額 1,576,267,517円 E 当ファンドの分配対象収益額 1,724,439,296円 F 当ファンドの期末残存口数 41,600,322,891口 G 10,000口当たり収益分配対象額 414円 H 10,000口当たり分配金額 20円 I 収益分配金金額 83,200,645円</p>

前特定期間 自 平成29年7月11日 至 平成30年1月10日	当特定期間 自 平成30年1月11日 至 平成30年7月10日
第178期 平成29年11月11日 平成29年12月11日 A 費用控除後の配当等収益額 106,219,947円 B 費用控除後・繰越欠損金補填後の 有価証券等損益額 0円 C 収益調整金額 29,009,937円 D 分配準備積立金額 1,634,895,682円 E 当ファンドの分配対象収益額 1,770,125,566円 F 当ファンドの期末残存口数 43,909,307,465口 G 10,000口当たり収益分配対象額 403円 H 10,000口当たり分配金額 20円 I 収益分配金金額 87,818,614円 第179期 平成29年12月12日 平成30年 1月10日 A 費用控除後の配当等収益額 84,348,775円 B 費用控除後・繰越欠損金補填後の 有価証券等損益額 0円 C 収益調整金額 29,087,068円 D 分配準備積立金額 1,634,541,094円 E 当ファンドの分配対象収益額 1,747,976,937円 F 当ファンドの期末残存口数 43,395,444,482口 G 10,000口当たり収益分配対象額 402円 H 10,000口当たり分配金額 20円 I 収益分配金金額 86,790,888円	第184期 平成30年5月11日 平成30年6月11日 A 費用控除後の配当等収益額 82,156,773円 B 費用控除後・繰越欠損金補填後の 有価証券等損益額 0円 C 収益調整金額 13,475,283円 D 分配準備積立金額 1,600,856,849円 E 当ファンドの分配対象収益額 1,696,488,905円 F 当ファンドの期末残存口数 40,885,169,337口 G 10,000口当たり収益分配対象額 414円 H 10,000口当たり分配金額 20円 I 収益分配金金額 81,770,338円 第185期 平成30年6月12日 平成30年7月10日 A 費用控除後の配当等収益額 97,183,360円 B 費用控除後・繰越欠損金補填後の 有価証券等損益額 0円 C 収益調整金額 13,720,702円 D 分配準備積立金額 1,579,020,764円 E 当ファンドの分配対象収益額 1,689,924,826円 F 当ファンドの期末残存口数 40,304,264,706口 G 10,000口当たり収益分配対象額 419円 H 10,000口当たり分配金額 20円 I 収益分配金金額 80,608,529円
2. 信託財産の運用の指図に係る権限の全部又は一部 を委託するために要する費用 信託財産の純資産総額に年10,000分の35を上限と する固定率を乗じて得た金額	2. 信託財産の運用の指図に係る権限の全部又は一部 を委託するために要する費用 同左

(金融商品に関する注記)

金融商品の状況に関する事項

<p style="text-align: center;">前特定期間</p> <p style="text-align: center;">自 平成29年7月11日 至 平成30年1月10日</p>	<p style="text-align: center;">当特定期間</p> <p style="text-align: center;">自 平成30年1月11日 至 平成30年7月10日</p>
<p>1. 金融商品に対する取組方針 当ファンドは投資信託及び投資法人に関する法律第2条第4項に定める証券投資信託であり、信託約款に定める運用の基本方針に従う方針です。 また、有価証券等の金融商品は投資として運用することを目的としております。</p>	<p>1. 金融商品に対する取組方針 同左</p>
<p>2. 金融商品の内容及びそのリスク 当ファンドが保有する金融商品は有価証券、コール・ローン等の金銭債権及び金銭債務であります。 当ファンドが保有する有価証券は「(重要な会計方針に係る事項に関する注記)」に記載してあります。 これらは、為替変動リスク、金利変動リスク等の市場リスク、信用リスク、及び流動性リスクに晒されております。</p>	<p>2. 金融商品の内容及びそのリスク 同左</p>
<p>3. 金融商品に係るリスク管理体制 委託会社においては、独立した投資リスク管理に関する委員会である投資運用委員会を設け、パフォーマンスの分析及び運用リスクの管理を行っております。 市場リスクの管理 市場リスクに関しては、資産配分等の状況を分析・把握し、投資方針への準拠性等の管理を行っております。 信用リスクの管理 信用リスクに関しては、発行体や取引先の財務状況等に関する情報収集・分析を継続し、格付等の信用度に応じた組入制限等の管理を行っております。 流動性リスクの管理 流動性リスクに関しては、市場流動性の状況を把握し、取引量や組入比率等の管理を行っております。</p>	<p>3. 金融商品に係るリスク管理体制 同左</p>

金融商品の時価等に関する事項

前特定期間 (平成30年1月10日現在)	当特定期間 (平成30年7月10日現在)
1. 貸借対照表計上額、時価及びその差額 貸借対照表上の金融商品は、原則としてすべて時価評価されているため、貸借対照表計上額と時価との差額はありません。	1. 貸借対照表計上額、時価及びその差額 同左
2. 時価の算定方法 親投資信託受益証券 「(重要な会計方針に係る事項に関する注記)」に記載しております。 コール・ローン等の金銭債権及び金銭債務 これらの科目は短期間で決済されるため、帳簿価額は時価と近似していることから、当該帳簿価額を時価としております。	2. 時価の算定方法 同左
3. 金融商品の時価等に関する事項についての補足説明 金融商品の時価には、市場価格に基づく価額のほか、市場価格がない場合には合理的に算定された価額が含まれております。当該価額の算定においては変動要因を織り込んでいるため、異なる前提条件等を採用することにより、当該価額が変動することもあります。	3. 金融商品の時価等に関する事項についての補足説明 同左

(有価証券に関する注記)

売買目的有価証券

種類	前特定期間 (平成30年1月10日現在)	当特定期間 (平成30年7月10日現在)
	最終計算期間の 損益に含まれた評価差額(円)	最終計算期間の 損益に含まれた評価差額(円)
親投資信託受益証券	45,789,684	336,236,484
合計	45,789,684	336,236,484

(デリバティブ取引等に関する注記)

該当事項はありません。

(関連当事者との取引に関する注記)

該当事項はありません。

(重要な後発事象に関する注記)

該当事項はありません。

(4)【附属明細表】

1. 有価証券明細表

(1)株式

該当事項はありません。

(2)株式以外の有価証券

(平成30年7月10日現在)

種類	銘柄	券面総額(口)	評価額(円)	備考
親投資信託受益証券	イーストスプリング米国高利回り社債オープン マザーファンド	10,881,439,656	25,061,043,671	-
合計		10,881,439,656	25,061,043,671	-

(注) 親投資信託受益証券における券面総額欄の数値は口数を表示しております。

2. デリバティブ取引及び為替予約取引の契約額等及び時価の状況表

該当事項はありません。

（参考情報）

当ファンドは、「イーストスプリング米国高利回り社債オープン マザーファンド」受益証券を主要投資対象としており、貸借対照表の資産の部に計上された「親投資信託受益証券」は、すべて同親投資信託の受益証券です。

なお、同親投資信託の状況は以下の通りです。

「イーストスプリング米国高利回り社債オープン マザーファンド」の状況

なお、以下に記載した情報は監査対象外であります。

(1) 貸借対照表

区 分	注記 番号	(平成30年1月10日現在)	(平成30年7月10日現在)
		金 額(円)	金 額(円)
資産の部			
流動資産			
預金		548,095,166	324,790,047
金銭信託		346,523	696,701
コール・ローン		398,947,888	337,485,577
社債券		27,294,110,695	24,132,579,370
未収入金		55,542,991	-
未収利息		387,438,936	367,192,756
前払費用		15,148,586	11,861,947
流動資産合計		28,699,630,785	25,174,606,398
資産合計		28,699,630,785	25,174,606,398
負債の部			
流動負債			
未払金		161,939,948	72,819,821
未払解約金		14,068,398	40,417,280
未払利息		1,016	924
流動負債合計		176,009,362	113,238,025
負債合計		176,009,362	113,238,025
純資産の部			
元本等			
元本	1、2	12,049,916,677	10,881,439,656
剰余金			
剰余金又は欠損金（ ）		16,473,704,746	14,179,928,717
元本等合計		28,523,621,423	25,061,368,373
純資産合計		28,523,621,423	25,061,368,373
負債純資産合計		28,699,630,785	25,174,606,398

（注）「イーストスプリング米国高利回り社債オープン マザーファンド」の計算期間は原則として、毎年1月30日から翌年1月29日までであります。

(2)注記表

(重要な会計方針に係る事項に関する注記)

自 平成30年1月11日 至 平成30年7月10日
<p>1. 有価証券の評価基準及び評価方法 社債券につきましては個別法に基づき、以下の通り原則として時価評価しております。</p> <p>(1) 金融商品取引所に上場されている有価証券 金融商品取引所に上場されている有価証券は、原則として金融商品取引所における計算期間末日の最終相場又は清算値段（外国証券の場合は計算期間末日において知りうる直近の最終相場又は清算値段）で評価しております。計算期間の末日に当該金融商品取引所の最終相場等がない場合には、当該金融商品取引所における直近の日の最終相場等で評価しておりますが、直近の日の最終相場等によることが適当でない認められた場合は、当該金融商品取引所における計算期間末日又は直近の日の気配相場で評価しております。</p> <p>(2) 金融商品取引所に上場されていない有価証券 当該有価証券については、原則として、日本証券業協会の店頭売買参考統計値（平均値）、金融機関の提示する価額（ただし、売気配相場は使用しない）又は価格情報提供会社の提供する価額のいずれかから入手した価額で評価しております。</p> <p>(3) 時価が入手できなかった有価証券 適正な評価額を入手できなかった場合又は入手した評価額が時価と認定できない事由が認められた場合は、投資信託委託会社が忠実義務に基づいて合理的な事由をもって時価と認めた価額もしくは受託者と協議のうえ両者が合理的な事由をもって時価と認めた価額で評価しております。</p>
<p>2. デリバティブの評価基準及び評価方法 為替予約の評価は、原則として、わが国における計算期間末日の対顧客先物売買相場の仲値によって計算しております。ただし、為替予約のうち対顧客先物売買相場が発表されていない通貨については、対顧客電信売買相場の仲値によって計算しております。</p>
<p>3. その他財務諸表作成のための基本となる重要な事項 外貨建取引等の処理基準 「投資信託財産の計算に関する規則」（平成12年総理府令第133号）第60条、61条に基づいて、外貨建取引の記録、及び外貨の売買を処理しております。</p>

(貸借対照表に関する注記)

区 分	(平成30年1月10日現在)	(平成30年7月10日現在)
1. 元本の推移		
期首元本額	13,189,540,736 円	12,049,916,677 円
期中一部解約元本額	1,139,624,059 円	1,168,477,021 円
元本の内訳		
イーストスプリング米国高利回り社債オープン	12,049,916,677 円	10,881,439,656 円
合 計	12,049,916,677 円	10,881,439,656 円
2. 本報告書における開示対象ファンドの 特定期間末日における受益権の総数	12,049,916,677 口	10,881,439,656 口
3. 1口当たりの純資産額 (1万口当たりの純資産額)	2.3671 円 (23,671 円)	2.3031 円 (23,031 円)

(金融商品に関する注記)

金融商品の状況に関する事項

自 平成29年7月11日 至 平成30年1月10日	自 平成30年1月11日 至 平成30年7月10日
<p>1. 金融商品に対する取組方針 当ファンドは投資信託及び投資法人に関する法律第2条第4項に定める証券投資信託であり、信託約款に定める運用の基本方針に従う方針です。 また、有価証券等の金融商品は投資として運用することを目的としております。</p>	<p>1. 金融商品に対する取組方針 同左</p>
<p>2. 金融商品の内容及びそのリスク 当ファンドが保有する金融商品は有価証券、デリバティブ取引、コール・ローン等の金銭債権及び金銭債務であります。 当ファンドが保有する有価証券及びデリバティブ取引は「(重要な会計方針に係る事項に関する注記)」に記載してあります。 これらは、為替変動リスク、金利変動リスク等の市場リスク、信用リスク、及び流動性リスク等に晒されております。 また、当ファンドは信託財産に属する資産の為替変動リスクの低減、並びに信託財産に属する外貨建資金の受渡を行なうことを目的として、為替予約取引を利用しております。</p>	<p>2. 金融商品の内容及びそのリスク 同左</p>
<p>3. 金融商品に係るリスク管理体制 委託会社においては、独立した投資リスク管理に関する委員会である投資運用委員会を設け、パフォーマンスの分析及び運用リスクの管理を行なっております。 市場リスクの管理 市場リスクに関しては、資産配分等の状況を分析・把握し、投資方針への準拠性等の管理を行なっております。 信用リスクの管理 信用リスクに関しては、発行体や取引先の財務状況等に関する情報収集・分析を継続し、格付等の信用度に応じた組入制限等の管理を行なっております。 流動性リスクの管理 流動性リスクに関しては、市場流動性の状況を把握し、取引量や組入比率等の管理を行なっております。</p>	<p>3. 金融商品に係るリスク管理体制 同左</p>

金融商品の時価等に関する事項

(平成30年1月10日現在)	(平成30年7月10日現在)
1. 貸借対照表計上額、時価及びその差額 貸借対照表上の金融商品は、原則としてすべて時価評価されているため、貸借対照表計上額と時価との差額はありません。	1. 貸借対照表計上額、時価及びその差額 同左
2. 時価の算定方法 社債券 「（重要な会計方針に係る事項に関する注記）」に記載しております。 コール・ローン等の金銭債権及び金銭債務 これらの科目は短期間で決済されるため、帳簿価額は時価と近似していることから、当該帳簿価額を時価としております。	2. 時価の算定方法 同左
3. 金融商品の時価等に関する事項についての補足説明 金融商品の時価には、市場価格に基づく価額のほか、市場価格がない場合には合理的に算定された価額が含まれております。当該価額の算定においては変動要因を織り込んでいるため、異なる前提条件等を採用することにより、当該価額が変動することもあります。	3. 金融商品の時価等に関する事項についての補足説明 同左

(有価証券に関する注記)

売買目的有価証券

種類	(平成30年1月10日現在)	(平成30年7月10日現在)
	当計算期間の 損益に含まれた評価差額(円)	当計算期間の 損益に含まれた評価差額(円)
社債券	294,525,650	969,147,591
合計	294,525,650	969,147,591

(注) 上記の当計算期間の損益に含まれた評価差額は、当親投資信託の計算期間の開始日から本報告書における開示対象ファンドの期末日までの期間(平成29年1月31日から平成30年1月10日まで及び平成30年1月30日から平成30年7月10日まで)に対応するものとなっております。

(デリバティブ取引等に関する注記)

該当事項はありません。

(関連当事者との取引に関する注記)

該当事項はありません。

(重要な後発事象に関する注記)

該当事項はありません。

(3) 附属明細表

1. 有価証券明細表

(1) 株式

該当事項はありません。

(2) 株式以外の有価証券

(平成30年7月10日現在)

通貨	種類	銘柄	券面総額	評価額	備考
米ドル	社債券	3.1% FREEPORT-MCMORAN	1,250,000.00	1,228,125.00	
		3.36% SPRINT SPECTRUM /	590,687.50	584,780.62	
		3.45% CF INDUSTRIES INC	500,000.00	476,250.00	
		3.5% ANDEAVOR LOGIS LP/C	137,000.00	134,167.38	
		3.7% WILLIAMS COMPANIES	500,000.00	483,750.00	
		3.75% ANGLO AMERICAN CAP	476,000.00	471,354.24	
		3.75% CONSTELLATION BR	330,000.00	333,078.24	
		3.75% TECK RESOURCES LIM	1,000,000.00	948,750.00	
		3.8% CONTINENTAL RESOURC	500,000.00	489,866.50	
		3.875% CIT GROUP INC	1,000,000.00	1,002,500.00	
		3.875% CONSTELLATION BR	272,000.00	274,751.82	
		3.875% FREEPORT-MCMORAN	876,000.00	825,630.00	
		3.875% NXP BV/NXP FUNDIN	500,000.00	491,875.00	
		4.125% AIRCASTLE LTD	924,000.00	882,420.00	
		4.125% ALLY FINANCIAL IN	2,000,000.00	1,960,000.00	
		4.125% ANGLO AMERICAN CA	766,000.00	769,356.61	
		4.125% ASHTEAD CAPITAL I	200,000.00	190,500.00	
		4.125% LENNAR CORP	447,000.00	440,295.00	
		4.125% SCHAEFFLER VE PIK	200,000.00	196,250.00	
		4.125% TARGA RESOURCES	1,000,000.00	1,000,000.00	
		4.25% ANDEAVOR LOGIS LP/	121,000.00	116,983.88	
		4.25% CONSTELLATION BR	277,000.00	281,789.05	
		4.25% ENERGY TRANSFER EQ	592,000.00	571,280.00	
		4.25% HILTON DOMESTIC OP	1,231,000.00	1,172,527.50	
		4.3% CVS HEALTH CORP	1,000,000.00	993,791.00	
		4.375% ASHTEAD CAPITAL I	200,000.00	191,750.00	
		4.375% BALL CORP	500,000.00	506,625.00	
		4.375% HOLOGIC INC	498,000.00	483,060.00	
		4.375% QVC INC	500,000.00	491,895.50	
		4.375% SANMINA CORP	1,354,000.00	1,357,385.00	
		4.375% TOLL BROS FINANCE	500,000.00	490,625.00	
		4.45% CENOVUS ENERGY INC	500,000.00	440,776.00	
		4.5% BERRY GLOBAL INC	764,000.00	712,353.60	
		4.5% CNH INDUSTRIAL NV	1,250,000.00	1,258,437.50	
		4.5% CONTINENTAL RESOURC	750,000.00	763,054.50	
		4.5% CROWN AMER/CAP CORP	1,000,000.00	977,500.00	
		4.5% MGM GROWTH/MGM FINA	556,000.00	515,690.00	
		4.5% MPLX LP	1,000,000.00	1,020,877.00	
		4.5% PARK AEROSPACE HOLD	426,000.00	404,700.00	
		4.5% SCHAEFFLER VERW PIK	238,000.00	226,992.50	
4.5% TENET HEALTHCARE CO	500,000.00	495,000.00			
4.5% WESTERN GAS PARTNER	1,500,000.00	1,462,351.50			
4.5% ZF NA CAPITAL	364,000.00	367,739.00			
4.55% FREEPORT-MCMORAN	3,051,000.00	2,890,822.50			
4.55% WILLIAMS COMPANIES	1,000,000.00	998,400.00			

通貨	種類	銘柄	券面総額	評価額	備考
		4.625% AERCAP IRELAND CA	500,000.00	508,509.50	
		4.625% ALLY FINANCIAL IN	2,000,000.00	1,995,000.00	
		4.625% GLENCORE FUNDING	1,000,000.00	997,300.00	
		4.625% HANESBRANDS INC	250,000.00	244,687.50	
		4.625% INTL LEASE FINANC	500,000.00	510,359.50	
		4.625% NXP BV/NXP FUNDIN	369,000.00	369,922.50	
		4.625% UNITED AIR 2014-2	1,529,612.47	1,535,815.04	
		4.75% AMC NETWORKS INC	1,000,000.00	997,500.00	
		4.75% ANGLO AMERICAN CAP	246,000.00	242,390.68	
		4.75% ARAMARK SERVICES I	571,000.00	549,587.50	
		4.75% ASHLAND INC	1,000,000.00	997,500.00	
		4.75% CENTENE CORP	535,000.00	540,350.00	
		4.75% CENTENE CORP	242,000.00	240,487.50	
		4.75% CHURCHILL DOWNS IN	641,000.00	588,918.75	
		4.75% CONSTELLATION BR	100,000.00	103,743.90	
		4.75% CROWN AMER/CAP COR	302,000.00	286,145.00	
		4.75% EQT MIDSTREAM PART	750,000.00	751,694.25	
		4.75% FMG RESOURCES AUG	672,000.00	648,480.00	
		4.75% GRAPHIC PACKAGING	581,000.00	586,810.00	
		4.75% KFC HLD/PIZZA HUT/	854,000.00	802,760.00	
		4.75% NCL CORP LTD	271,000.00	270,322.50	
		4.75% NEMAK SAB DE CV	915,000.00	869,250.00	
		4.75% SCHAEFFLER VER PIK	200,000.00	187,000.00	
		4.75% SILGAN HOLDINGS IN	792,000.00	754,380.00	
		4.75% STANDARD INDUSTRIE	750,000.00	684,375.00	
		4.75% T-MOBILE USA INC	375,000.00	347,812.50	
		4.75% WESTERN DIGITAL CO	770,000.00	738,718.75	
		4.875% ANGLO AMERICAN CA	234,000.00	235,397.68	
		4.875% CATALENT PHARMA S	112,000.00	108,281.60	
		4.875% GANNETT CO	198,000.00	197,960.40	
		4.875% GOODYEAR TIRE & R	301,000.00	275,415.00	
		4.875% HILTON WORLDWIDE	392,000.00	376,320.00	
		4.875% LIVE NATION ENTER	1,068,000.00	1,030,620.00	
		4.875% MULTI-COLOR CORP	519,000.00	478,128.75	
		4.875% NGPL PIPECO LLC	87,000.00	85,912.50	
		4.875% NOVA CHEMICALS CO	116,000.00	110,698.80	
		4.875% RANGE RESOURCES C	750,000.00	706,875.00	
		4.875% ROWAN COMPANIES I	250,000.00	234,375.00	
		4.875% SOTHEBY'S	800,000.00	768,000.00	
		4.875% TOLL BROS FINANCE	962,000.00	907,887.50	
		4.875% UNITED RENTALS NO	2,106,000.00	1,950,682.50	
		4% BALL CORP	1,000,000.00	967,500.00	
		4% T-MOBILE USA INC	250,000.00	246,875.00	
		5.1% WYNDHAM WORLDWIDE C	704,000.00	719,840.00	
		5.125% AECOM	745,000.00	696,575.00	
		5.125% AES CORP/VA	1,000,000.00	1,000,000.00	
		5.125% ALCOA INC	1,000,000.00	1,000,625.00	
		5.125% ANTERO RESOURC-WI	500,000.00	501,250.00	
		5.125% ARAMARK SERVICES	111,000.00	111,416.25	
		5.125% BERRY PLASTICS CO	1,000,000.00	990,000.00	
		5.125% CCO HLDGS LLC/CAP	812,000.00	804,895.00	
		5.125% CCO HLDGS LLC/CAP	1,213,000.00	1,134,155.00	

通貨	種類	銘柄	券面総額	評価額	備考
		5.125% CCO HOLDINGS LLC	2,857,000.00	2,832,001.25	
		5.125% CHENIERE CORP CHR	1,528,000.00	1,522,254.72	
		5.125% FMG RESOURCES AUG	694,000.00	672,312.50	
		5.125% FMG RESOURCES AUG	529,000.00	505,195.00	
		5.125% HEALTHSOUTH CORP	1,000,000.00	1,002,500.00	
		5.125% LEVEL 3 FINANCING	1,000,000.00	977,500.00	
		5.125% OLIN CORP	1,000,000.00	970,000.00	
		5.125% REYNOLDS GRP ISS/	500,000.00	493,900.00	
		5.125% SEALED AIR CORP	1,500,000.00	1,511,250.00	
		5.125% SINCLAIR TELEVISI	700,000.00	640,500.00	
		5.125% STEEL DYNAMICS	449,000.00	452,928.75	
		5.125% T-MOBILE USA INC	500,000.00	502,500.00	
		5.125% THC ESCROW CORP I	2,000,000.00	1,901,250.00	
		5.125% UNIVISION COMMUNI	1,000,000.00	967,500.00	
		5.25% ACCO BRANDS CORP	297,000.00	294,030.00	
		5.25% CHENIERE ENERGY PA	1,000,000.00	984,830.00	
		5.25% CIT GROUP INC	300,000.00	303,750.00	
		5.25% ESH HOSPITALITY	323,000.00	310,080.00	
		5.25% KFC HLD/PIZZA HUT/	343,000.00	334,853.75	
		5.25% L BRANDS INC	800,000.00	715,040.00	
		5.25% MEDNAX INC	157,000.00	154,252.50	
		5.25% NOVA CHEMICALS COR	945,000.00	878,850.00	
		5.25% PARSLEY ENERGY LLC	261,000.00	256,432.50	
		5.25% TAYLOR MORRISON CO	500,000.00	499,375.00	
		5.25% WELLCARE HEALTH PL	1,221,000.00	1,221,000.00	
		5.25% WYNN LAS VEGAS LLC	500,000.00	465,550.00	
		5.375% CCO HLDGS LLC/CAP	972,000.00	947,700.00	
		5.375% CENTENE ESCROW I	748,000.00	762,960.00	
		5.375% CHEMOURS CO	500,000.00	485,625.00	
		5.375% DIAMONDBACK ENERG	750,000.00	750,937.50	
		5.375% ENDO FIN LLC/ENDO	1,164,000.00	960,300.00	
		5.375% EQUINIX INC	1,500,000.00	1,487,550.00	
		5.375% GLP CAPITAL LP /	1,110,000.00	1,107,358.20	
		5.375% HCA INC	6,500,000.00	6,451,250.00	
		5.375% LEVEL 3 FINANCING	500,000.00	490,259.50	
		5.375% LIVE NATION ENTER	404,000.00	412,080.00	
		5.375% NEWFIELD EXPLORAT	1,750,000.00	1,785,000.00	
		5.375% PARSLEY ENERGY LL	500,000.00	497,500.00	
		5.375% SIRIUS XM RADIO I	1,000,000.00	980,625.00	
		5.375% SIRIUS XM RADIO I	1,000,000.00	963,750.00	
		5.375% T-MOBILE USA INC	500,000.00	488,125.00	
		5.375% TRINSEO OP / TRIN	535,000.00	526,582.84	
		5.45% DIAMOND 1 FIN/DIAM	813,000.00	853,942.68	
		5.45% FREEPORT-MCMORAN	500,000.00	437,500.00	
		5.5% AES CORP	2,071,000.00	2,076,177.50	
		5.5% AIRCASTLE LTD	206,000.00	212,132.62	
		5.5% AMERIGAS PART/FIN C	500,000.00	484,375.00	
		5.5% BMC EAST LLC	118,000.00	114,460.00	
		5.5% BWAY HOLDING CO	2,000,000.00	1,942,500.00	
		5.5% CASCADES INC	222,000.00	219,780.00	
		5.5% CHARLES RIVER LABOR	384,000.00	385,920.00	
		5.5% COTT CORP	431,000.00	418,070.00	

通貨	種類	銘柄	券面総額	評価額	備考
		5.5% ENDEAVOR ENERGY RES	75,000.00	73,125.00	
		5.5% ENERGY TRANSFER EQU	307,000.00	306,232.50	
		5.5% EQT MIDSTREAM PARTN	750,000.00	754,598.25	
		5.5% GANNETT CO	500,000.00	500,000.00	
		5.5% HERTZ CORP	341,000.00	269,390.00	
		5.5% NABORS INDUSTRIES I	1,000,000.00	960,000.00	
		5.5% NAVIENT CORP	2,608,000.00	2,533,020.00	
		5.5% PARK AEROSPACE HOLD	74,000.00	72,520.00	
		5.5% PULTEGROUP INC	500,000.00	497,190.00	
		5.5% TESORO LOGISTICS	246,000.00	251,682.60	
		5.5% VALEANT PHARMACEUTI	598,000.00	589,030.00	
		5.5% ZIGGO SECURED FINAN	750,000.00	705,937.50	
		5.625% ADVANCED DISPOSAL	500,000.00	497,500.00	
		5.625% BUILDERS FIRSTSOU	73,000.00	70,992.50	
		5.625% CENTURY LINK INC	1,000,000.00	1,016,250.00	
		5.625% CENTURYLINK INC	1,000,000.00	947,500.00	
		5.625% CROWNROCK LP/CROW	750,000.00	718,125.00	
		5.625% HESS INF PART / F	545,000.00	542,275.00	
		5.625% LEVEL 3 FINANCING	473,000.00	470,043.75	
		5.625% LIVE NATION ENTER	287,000.00	285,206.25	
		5.625% MGM GROWTH/MGM FI	201,000.00	202,507.50	
		5.625% NEXSTAR ESCROW CO	500,000.00	478,000.00	
		5.625% POST HOLDINGS INC	747,000.00	703,113.75	
		5.625% SALLY HOLDINGS/SA	1,740,000.00	1,600,800.00	
		5.625% SENSATA TECH BV	273,000.00	282,555.00	
		5.625% SM ENERGY CO	500,000.00	486,250.00	
		5.625% TEREX CORP	324,000.00	321,165.00	
		5.75% BOMBARDIER INC	172,000.00	172,537.50	
		5.75% CALPINE CORP	750,000.00	684,375.00	
		5.75% ENDEAVOR ENERGY RE	75,000.00	73,125.00	
		5.75% FRENSENIUS MED CAR	1,000,000.00	1,047,000.00	
		5.75% NABORS INDUSTRIES	499,000.00	475,297.50	
		5.75% NETFLIX INC	687,000.00	704,175.00	
		5.75% PDC ENERGY INC	488,000.00	481,900.00	
		5.75% QUEBECOR MEDIA INC	1,420,000.00	1,446,625.00	
		5.75% RANGE RESOURCES CO	1,000,000.00	1,025,000.00	
		5.75% SABINE PASS LIQUEF	500,000.00	535,259.00	
		5.75% SPECTRUM BRANDS IN	635,000.00	629,050.05	
		5.75% ST MARYS CEMENT IN	750,000.00	722,812.50	
		5.75% STENA INTERNATIONA	346,000.00	318,320.00	
		5.75% SUMMIT MID HLDS LL	1,140,000.00	1,077,300.00	
		5.75% WPX ENERGY INC	499,000.00	497,752.50	
		5.75% ZAYO GROUP LLC/ZAY	250,000.00	246,250.00	
		5.875% CALPINE	450,000.00	446,625.00	
		5.875% CCO HLDGS LLC	1,200,000.00	1,173,000.00	
		5.875% CDK GLOBAL INC	289,000.00	296,051.60	
		5.875% CHENIERE CORP CHR	761,000.00	795,245.00	
		5.875% DELL INT LLC/EM	79,000.00	80,477.22	
		5.875% ENERGY TRANSFER E	1,000,000.00	1,025,000.00	
		5.875% JC PENNEY CORP IN	250,000.00	235,000.00	
		5.875% LIONS GATE CAPITA	1,000,000.00	1,014,350.00	
		5.875% MINERVA LUXEMBOUR	508,000.00	442,595.00	

通貨	種類	銘柄	券面総額	評価額	備考
		5.875% NETFLIX INC	500,000.00	506,250.00	
		5.875% OWENS-BROKWAY	250,000.00	252,500.00	
		5.875% PILGRIM'S PRIDE C	849,000.00	791,692.50	
		5.875% SEMINOLE HARD ROC	598,000.00	600,990.00	
		5.875% TRANSOCEAN GUARDI	232,000.00	232,220.40	
		5% 1011778 BC / NEW RED	1,914,000.00	1,820,118.30	
		5% AIRCASTLE LTD	582,000.00	584,910.00	
		5% ALLISON TRANSMISSION	500,000.00	491,250.00	
		5% ANTERO RESOURCES CORP	750,000.00	750,000.00	
		5% ARAMARK SERVICES INC	158,000.00	151,285.00	
		5% COMMSCOPE INC	500,000.00	497,500.00	
		5% COMMSCOPE TECH LLC	500,000.00	466,250.00	
		5% CONTINENTAL RES	1,750,000.00	1,774,363.50	
		5% DELPHI JERSEY HOLDING	399,000.00	380,047.50	
		5% DISH DBS CORP	1,500,000.00	1,316,250.00	
		5% FIRST DATA CORPORATIO	2,500,000.00	2,478,125.00	
		5% GOODYEAR TIRE & RUBBE	95,000.00	88,825.00	
		5% HILL-ROM HOLDINGS INC	310,000.00	298,375.00	
		5% JAMES HARDIE INTL FIN	200,000.00	189,000.00	
		5% OLIN CORP	192,000.00	180,480.00	
		5% SCIENTIFIC GAMES INTE	594,000.00	558,360.00	
		5% SIRIUS XM RADIO INC	250,000.00	233,125.00	
		5% SM ENERGY CO	750,000.00	710,625.00	
		5% STATION CASINOS LLC	500,000.00	465,000.00	
		5% UNITYMEDIA HESSEN	500,000.00	505,374.00	
		5% VOC ESCROW LTD	621,000.00	586,845.00	
		5% WOLVERINE WORLD WIDE	429,000.00	406,477.50	
		6.125% AMC ENTERTAINMENT	798,000.00	776,553.75	
		6.125% CENTENE ESCROW CO	1,242,000.00	1,300,609.98	
		6.125% RIVERS PITTSBURGH	313,000.00	311,419.35	
		6.125% VALEANT PHARMACEU	181,000.00	166,972.50	
		6.25% AMERICAN AXLE & MF	500,000.00	492,500.00	
		6.25% HCA HOLDINGS INC	1,041,000.00	1,077,435.00	
		6.25% OASIS PETROLEUM IN	483,000.00	485,415.00	
		6.25% SENSATA TECH UK FI	750,000.00	778,125.00	
		6.25% TRANSOCEAN PROTEUS	850,000.00	856,375.00	
		6.375% CALLON PETROLEUM	600,000.00	600,000.00	
		6.375% ICAHN ENTERPRISES	1,245,000.00	1,243,817.25	
		6.375% PRESTIGE BRANDS I	107,000.00	106,465.00	
		6.5% AMERICAN AXLE & MFG	250,000.00	245,625.00	
		6.5% COTY INC	500,000.00	481,250.00	
		6.5% DANA FINANCING LUX	500,000.00	503,750.00	
		6.5% MATTAMY GROUP CORP	121,000.00	118,277.50	
		6.5% MDC PARTNERS INC	1,278,000.00	1,137,420.00	
		6.5% T-MOBILE USA INC	1,000,000.00	1,042,500.00	
		6.5% VALEANT PHARMACEUTI	500,000.00	516,875.00	
		6.625% ALTICE FINANCING	750,000.00	759,375.00	
		6.625% HUGHES SATELLITE	1,362,000.00	1,263,255.00	
		6.625% TRINIDAD DRILLING	177,000.00	171,690.00	
		6.625% WHITING PETROLEUM	246,000.00	254,806.80	
		6.75% CSC HOLDINGS LLC	1,000,000.00	1,047,500.00	
		6.75% JBS USA LUX/JBS US	602,000.00	564,375.00	

通貨	種類	銘柄	券面総額	評価額	備考
		6.75% L BRANDS INC	500,000.00	437,503.00	
		6.75% M/I HOMES INC	1,000,000.00	1,022,500.00	
		6.75% NAVIENT CORP	411,000.00	400,725.00	
		6.875% REYNOLDS GROUP HO	639,014.78	646,203.69	
		6.875% SABLE INTL FINANC	333,000.00	342,573.75	
		6.875% USA COM PART/USA	380,000.00	392,825.00	
		6.875% VTR FINANCE BV	848,000.00	860,720.00	
		6% ARDAGH PKG FIN/HLDGS	1,000,000.00	975,000.00	
		6% KOPPERS INC	194,000.00	193,515.00	
		6% PEABODY SEC FIN CORP	20,000.00	20,200.00	
		6% STANDARD INDUSTRIES I	818,000.00	824,380.40	
		6% T-MOBILE USA INC	1,000,000.00	1,035,000.00	
		7.125% DELL INT LLC / EM	421,000.00	443,952.92	
		7.125% MPH ACQUISITION H	240,000.00	245,400.00	
		7.125% PRECISION DRILLIN	424,000.00	435,660.00	
		7.125% SESI LLC	500,000.00	509,690.00	
		7.125% SPRINT CORP-WI	2,000,000.00	2,006,280.00	
		7.25% JBS INVESTMENTS GM	1,799,000.00	1,764,819.00	
		7.25% RAIN CII CARBON LL	656,000.00	670,569.76	
		7.375% EXTRACTION OIL &	500,000.00	523,125.00	
		7.375% NUMERICABLE-SFR S	671,000.00	661,773.75	
		7.375% ROWAN COMPANIES I	250,000.00	241,793.75	
		7.45% BOMBARDIER INC	1,000,000.00	1,005,000.00	
		7.5% BOMBARDIER INC	80,000.00	83,275.20	
		7.5% CENTURYLINK INC	1,738,000.00	1,790,140.00	
		7.5% EAGLE INT GLO/RUYI	200,000.00	199,000.00	
		7.5% TRANSOCEAN INC	309,000.00	313,635.00	
		7.5% VPII ESCROW CORP	694,000.00	706,578.75	
		7.625% DYNEGY INC	500,000.00	535,000.00	
		7.625% HERTZ CORP	500,000.00	481,250.00	
		7.75% DISH DBS CORP	500,000.00	443,125.00	
		7.75% MGM RESORTS	1,500,000.00	1,628,437.50	
		7.75% SOUTHWESTERN ENERG	750,000.00	785,625.00	
		7.875% FRONTIER COMMUNIC	750,000.00	436,875.00	
		7.875% FXI HOLDINGS INC	975,000.00	945,750.00	
		7.875% MOHEGAN TRIBAL GA	1,000,000.00	940,000.00	
		7.875% NOBLE HOLDING INT	500,000.00	514,230.00	
		7.875% SIGMA HOLDCO BV	1,250,000.00	1,172,012.50	
		7% KB HOME	1,000,000.00	1,057,500.00	
		7% SPRINT COMMUNICATIONS	1,500,000.00	1,558,125.00	
		7% STARS GRP HLDS/STARS	426,000.00	431,857.50	
		7% VALEANT PHARMACEUTICA	500,000.00	525,000.00	
		8.25% INTL LEASE FIN	379,000.00	417,195.99	
		8.5% FRONTIER COMMUNICAT	438,000.00	421,991.10	
		8.5% LIBERTY MEDIA CORP	1,000,000.00	1,070,000.00	
		8.5% TECK RESOURCES LIMI	100,000.00	109,750.00	
		8.5% VALEANT PHARMACEUTI	187,000.00	190,038.75	
		8.625% CHS/COMMUNITY HEA	1,000,000.00	1,003,750.00	
		8.75% BEAZER HOMES USA	510,000.00	542,512.50	
		8.75% BOMBARDIER INC	500,000.00	550,000.00	
		8.875% TELESAT CANADA/TE	699,000.00	751,438.98	
		8% CB ESCROW CORP	1,000,000.00	940,000.00	

通貨	種類	銘柄	券面総額	評価額	備考
		8% DYNEGY INC	250,000.00	268,750.00	
		9.25% BLUELINE RENTAL CR	329,000.00	346,272.50	
		9.25% PRIME SECSRVC BRW/	422,000.00	448,375.00	
		9.875% WEATHERFORD BERMU	250,000.00	251,250.00	
		9% FRONTIER COMMUNICATIO	500,000.00	323,750.00	
		9% TRANSOCEAN INC	1,000,000.00	1,075,000.00	
米ドル合計			221,237,314.75	217,293,169.19 (24,132,579,370)	
合計				24,132,579,370 (24,132,579,370)	

有価証券明細表注記

- (注) 1.小計欄の()内は、邦貨換算額であります。
2.合計金額欄の()内は、外貨建有価証券に係るもので、内書であります。
3.外貨建有価証券の内訳

通貨	銘柄数	組入債券時価比率	合計金額に対する比率
米ドル	社債券 311銘柄	100.0%	100.0%

- 2.デリバティブ取引及び為替予約取引の契約額等及び時価の状況表
該当事項はありません。

2【ファンドの現況】

【純資産額計算書】

	(平成30年7月31日現在)
資産総額	24,981,317,697 円
負債総額	82,645,002 円
純資産総額 (-)	24,898,672,695 円
発行済口数	39,950,773,100 口
1口当たり純資産額 (/)	0.6232 円

参考情報

< イーストスプリング米国高利回り社債オープン マザーファンド >

	(平成30年7月31日現在)
資産総額	25,019,194,556 円
負債総額	94,861,063 円
純資産総額 (-)	24,924,333,493 円
発行済口数	10,735,940,648 口
1口当たり純資産額 (/)	2.3216 円

第4【内国投資信託受益証券事務の概要】

1. 名義書換

該当事項はありません。

2. 受益者等に対する特典

該当するものではありません。

3. 譲渡制限の内容

受益権の譲渡制限は設けておりません。

4. 受益権の譲渡方法

(1) 受益権の譲渡

受益者は、その保有する受益権を譲渡する場合には、当該受益者の譲渡の対象とする受益権が記載または記録されている振替口座簿にかかる振替機関等に振替の申請をするものとします。

上記の申請のある場合には、上記の振替機関等は、当該譲渡にかかる譲渡人の保有する受益権の口数の減少および譲受人の保有する受益権の口数の増加につき、その備える振替口座簿に記載または記録するものとします。ただし、上記の振替機関等が振替先口座を開設したものでない場合には、譲受人の振替先口座を開設した他の振替機関等（当該他の振替機関等の上位機関を含みます。）に社振法の規定にしたがい、譲受人の振替先口座に受益権の口数の増加の記載または記録が行われるよう通知するものとします。

上記の振替について、委託会社は、当該受益者の譲渡の対象とする受益権が記載または記録されている振替口座簿にかかる振替機関等と譲受人の振替先口座を開設した振替機関等が異なる場合等において、委託会社が必要と認めるときまたはやむを得ない事情があると判断したときは、振替停止日や振替停止期間を設けることができます。

(2) 受益権の譲渡の対抗要件

受益権の譲渡は、振替口座簿への記載または記録によらなければ、委託会社および受託会社に対抗することができません。

5. 受益証券の不発行

委託会社は、当ファンドの受益権を取扱う振替機関が社振法の規定により主務大臣の指定を取消された場合または当該指定が効力を失った場合であって、当該振替機関の振替業を承継する者が存在しない場合その他やむを得ない事情がある場合を除き、振替受益権を表示する受益証券を発行しません。

なお、受益者は、委託会社がやむを得ない事情等により受益証券を発行する場合を除き、無記名式受益証券から記名式受益証券への変更の請求、記名式受益証券から無記名式受益証券への変更の請求、受益証券の再発行の請求を行わないものとします。

6．受益権の再分割

委託会社は、受託会社と協議のうえ、社振法に定めるところにしたがい、一定日現在の受益権を均等に再分割できるものとします。

7．償還金

償還金は、償還日において振替機関等の振替口座簿に記載または記録されている受益者（償還日以前において一部解約が行われた受益権にかかる受益者を除きます。また、当該償還日以前に設定された受益権で取得申込代金支払前のため販売会社の名義で記載または記録されている受益権については原則として取得申込者として）に支払います。

8．質権口記載または記録の受益権の取扱いについて

振替機関等の振替口座簿の質権口に記載または記録されている受益権にかかる収益分配金の支払い、一部解約の実行の請求の受付け、一部解約金および償還金の支払い等については、投資信託約款の規定によるほか、民法その他の法令等にしたがって取扱われます。

第二部【委託会社等の情報】

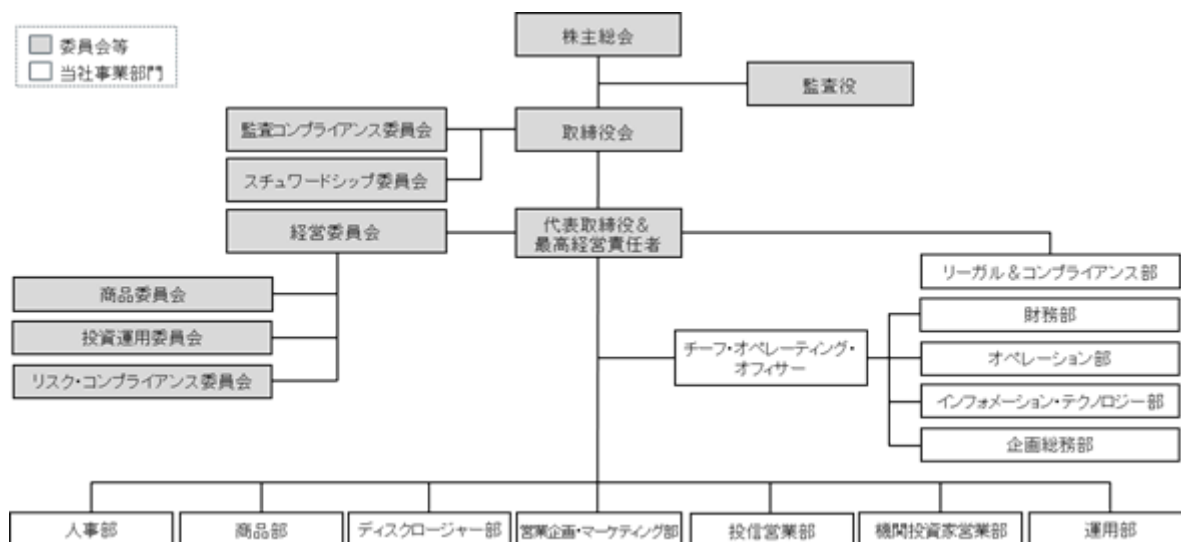
第1【委託会社等の概況】

1【委託会社等の概況】

(1) 資本金の額等（2018年7月末現在）

資本金の額	649.5百万円
発行する株式の総数	30,000株
発行済株式総数	23,060株

(2) 委託会社の機構（2018年7月末現在）



・会社の意思決定機構

取締役会は、当社の業務方針その他重要な事項を決し、取締役の職務の執行を監督する機関で、3名以上の取締役をもって構成します。取締役は株主総会において選任されます。取締役の任期は、就任後2年以内の最終の決算期に関する定時株主総会の終了の時までとし、任期満了前に退任した取締役の後任として選任された取締役の任期は、退任した取締役の任期の満了する時まで、また、増員により選任された取締役の任期は、他の取締役の任期の満了する時までとします。

取締役会は、取締役の中より代表取締役を1名以上選任することができます。

取締役会は、代表取締役が招集し、議長は取締役会ごとに出席取締役の中から選任します。

取締役会は、定款および取締役会規程に定める事項のほか、経営委員会が上申する業務執行に関する重要事項を決定します。その決議は、取締役会の過半数が出席し、その取締役の過半数をもって行います。

・運用体制

委託会社では、株式・債券などの有価証券に投資する際には、その証券が持つ本源的価値以上の価格で取引されている有価証券に投資するべきでないとの運用哲学に基づき、運用を行っております。

委託会社における意思決定プロセスは、まず投資運用委員会において投資方針の決定を行います。運用部は投資環境の調査・分析を行い、これらの調査・分析結果を踏まえ、投資運用委員会により決定された投資方針に基づいて、投資判断を行います。投資判断を行うにあたっては、ガイドラインに抵触しないことの確認が求められます。また、投資リスクのモニタリング等も行います。

運用部から独立したリーガル&コンプライアンス部は、法令・ガイドライン等の遵守状況のチェックを行います。オペレーション部は、運用状況および投資リスクのモニタリングのサポートを行い、必要なデータ等を提供します。これらの結果を運用部にフィードバックすることにより、精度の高い運用体制を維持できるように努めています。

2【事業の内容及び営業の概況】

「投資信託及び投資法人に関する法律」に定める投資信託委託会社である委託会社は、証券投資信託の設定を行うとともに「金融商品取引法」に定める金融商品取引業者としてその運用（投資運用業）を行っています。また、「金融商品取引法」に定める投資助言・代理業を行っています。

委託会社の運用する証券投資信託は、2018年7月末現在、以下の通りです（親投資信託を除きます。）。

ファンドの種類	本数	純資産総額
追加型株式投資信託	30	686,886 百万円
合計	30	686,886 百万円

3【委託会社等の経理状況】

1. 委託会社の財務諸表は、「財務諸表等の用語、様式及び作成方法に関する規則」（昭和38年大蔵省令第59号、以下「財務諸表等規則」という）第2条に基づき、同規則及び「金融商品取引業等に関する内閣府令」（平成19年8月6日内閣府令第52号）により作成しております。
また、財務諸表の金額については、千円未満の端数を切り捨てて表示しております。
2. 委託会社は、金融商品取引法第193条の2第1項の規定に基づき、第19期事業年度（自平成29年4月1日至平成30年3月31日）の財務諸表について、有限責任あずさ監査法人の監査を受けております。

(1)【貸借対照表】

	(単位:千円)	
	前事業年度 (平成29年3月31日)	当事業年度 (平成30年3月31日)
資産の部		
流動資産		
現金及び預金	1,400,184	1,883,176
有価証券	578,492	568,217
前払費用	33,652	31,218
未収委託者報酬	1,163,085	1,286,410
未収投資顧問料	650,476	600,390
未収入金	37,050	104,591
未収消費税等	49,363	-
繰延税金資産	112,792	77,783
流動資産合計	4,025,098	4,551,789
固定資産		
有形固定資産		
	1	
建物	65,421	58,380
器具備品	45,220	32,365
リース資産	6,195	2,415
有形固定資産合計	116,837	93,161
無形固定資産		
	2	
ソフトウェア	10,862	7,357
電話加入権	288	288
無形固定資産合計	11,150	7,645
投資その他の資産		
長期差入保証金	68,168	79,834
繰延税金資産	94,410	91,526
その他	6,432	6,432
投資その他の資産合計	169,011	177,793
固定資産合計	296,999	278,600
資産合計	4,322,097	4,830,390
負債の部		
流動負債		
未払金		
未払手数料	563,691	649,885
関係会社未払金	584,876	459,261
その他未払金	59,460	58,581
未払費用	77,617	42,189
未払法人税等	37,535	242,612
預り金	100,025	191,732
賞与引当金	349,605	316,868
未払消費税等	-	39,055
リース債務	3,981	1,923
流動負債合計	1,776,793	2,002,110
固定負債		
退職給付引当金	263,329	246,861
リース債務	2,566	642
固定負債合計	265,896	247,503
負債合計	2,042,689	2,249,614
純資産の部		
株主資本		
資本金	649,500	649,500
資本剰余金		
資本準備金	616,875	616,875
資本剰余金合計	616,875	616,875
利益剰余金		
その他利益剰余金		
繰越利益剰余金	1,013,033	1,314,401
利益剰余金合計	1,013,033	1,314,401
株主資本合計	2,279,408	2,580,776
純資産合計	2,279,408	2,580,776
負債・純資産合計	4,322,097	4,830,390

(2)【損益計算書】

	(単位:千円)	
	前事業年度 (自 平成28年4月 1日 至 平成29年3月31日)	当事業年度 (自 平成29年4月 1日 至 平成30年3月31日)
営業収益		
委託者報酬	6,160,732	6,822,376
投資顧問料	602,293	555,917
その他営業収益	119,678	389,007
営業収益合計	6,882,704	7,767,301
営業費用		
支払手数料	2,080,590	2,575,757
広告宣伝費	138,460	109,887
調査費	275,522	260,096
委託調査費	1,985,565	1,880,052
委託計算費	85,679	93,355
通信費	26,584	25,563
諸会費	5,635	5,197
営業費用合計	4,598,039	4,949,911
一般管理費		
役員報酬	227,904	272,008
給料・手当	714,180	714,264
賞与	230,663	223,825
交際費	7,100	13,795
旅費交通費	36,571	34,203
租税公課	33,998	35,804
不動産賃借料	121,608	120,848
退職給付費用	71,850	74,560
減価償却費	30,379	28,261
採用費	4,611	21,269
専門家報酬	34,292	16,093
業務委託費	61,009	65,241
敷金の償却	5,365	5,365
諸経費	34,862	37,363
一般管理費合計	1,614,400	1,662,906
営業利益	670,264	1,154,483
営業外収益		
受取利息	4	4
受取配当金	18,793	18,922
有価証券評価益	13,930	-
雑収入	338	144
営業外収益合計	33,065	19,071
営業外費用		
有価証券評価損	-	36,275
為替差損	19,777	13,192
営業外費用合計	19,777	49,467
経常利益	683,553	1,124,087
特別損失		
固定資産除却損	5,935	0
特別損失合計	5,935	0
税引前当期純利益	677,618	1,124,087
法人税、住民税及び事業税	294,000	371,826
法人税等調整額	29,402	37,892
法人税等合計	264,598	409,719
当期純利益	413,020	714,368

(3)【株主資本等変動計算書】

前事業年度(自 平成28年4月 1日 至 平成29年3月31日)

(単位:千円)

項目	株主資本				純資産 合計
	資本金	資本剰余金	利益剰余金	株主資本 合計	
		資本準備金	その他利益剰余金 繰越利益剰余金		
当期首残高	649,500	616,875	1,358,013	2,624,388	2,624,388
当期変動額					
剰余金の配当	-	-	758,000	758,000	758,000
当期純利益	-	-	413,020	413,020	413,020
当期変動額合計	-	-	344,980	344,980	344,980
当期末残高	649,500	616,875	1,013,033	2,279,408	2,279,408

当事業年度(自 平成29年4月 1日 至 平成30年3月31日)

(単位:千円)

項目	株主資本				純資産 合計
	資本金	資本剰余金	利益剰余金	株主資本 合計	
		資本準備金	その他利益剰余金 繰越利益剰余金		
当期首残高	649,500	616,875	1,013,033	2,279,408	2,279,408
当期変動額					
剰余金の配当	-	-	413,000	413,000	413,000
当期純利益	-	-	714,368	714,368	714,368
当期変動額合計	-	-	301,368	301,368	301,368
当期末残高	649,500	616,875	1,314,401	2,580,776	2,580,776

重要な会計方針

1. 資産の評価基準及び評価方法

(1) 有価証券の評価基準及び評価方法

売買目的有価証券

時価法により行っています。

2. 固定資産の減価償却の方法

(1) 有形固定資産（リース資産を除く）

平成19年3月31日以前に取得したもの

旧定額法によっております。

平成19年4月1日以降に取得したもの

定額法によっております。

なお、主な耐用年数は以下の通りであります。

建物 10年～18年

器具備品 3年～15年

(2) 無形固定資産（リース資産を除く）

定額法を採用しております。なお、自社利用のソフトウェアについては、社内における利用可能期間（5年）に基づく定額法を採用しております。

(3) リース資産

リース期間を耐用年数とし、残存価額を零とする定額法を採用しております。

3. 引当金の計上基準

(1) 貸倒引当金

一般債権については貸倒実績率により、貸倒懸念債権等特定の債権については個別に回収可能性を勘案し、回収不能見込額を計上しております。

但し、当期の計上額はありません。

(2) 賞与引当金

従業員の賞与の支払に備えて、賞与支給見込額の当期負担額を計上しております。

(3) 退職給付引当金

従業員の退職金の支払に備えて、当社退職金規程及び特別退職慰労引当金規程に基づく当期末自己都合退職金要支給額を計上しております。また、内規に基づく役員退職慰労引当金を退職給付引当金に含めて計上しております。

4. その他財務諸表作成のための基本となる重要な事項

(1) 消費税等の会計処理

消費税等の会計処理は、税抜方式によっております。

注記事項

(貸借対照表関係)

1 有形固定資産の減価償却累計額は以下の通りであります。

	前事業年度 (平成29年3月31日現在)	当事業年度 (平成30年3月31日現在)
建物	47,935 千円	54,975 千円
器具備品	67,253 千円	77,902 千円
リース資産	12,705 千円	16,485 千円
計	127,894 千円	149,363 千円

2 無形固定資産の減価償却累計額は以下の通りであります。

	前事業年度 (平成29年3月31日現在)	当事業年度 (平成30年3月31日現在)
ソフトウェア	20,102 千円	23,299 千円

(株主資本等変動計算書関係)

前事業年度(自平成28年4月1日至平成29年3月31日)

1. 発行済株式の種類及び総数に関する事項

	当事業年度 期首株式数 (株)	当事業年度 増加株式数 (株)	当事業年度 減少株式数 (株)	当事業年度 末株式数 (株)
発行済株式				
普通株式	23,060	-	-	23,060
合計	23,060	-	-	23,060

2. 配当に関する事項

基準日が当期に属する配当のうち、配当の効力発生日が翌期となるもの

決議	株式の 種類	配当金の総額 (百万円)	配当の原資	1株当たり 配当額(円)	基準日	効力発生日
平成29年6月27日 定時株主総会	普通株式	413	利益剰余金	17,910	平成29年3月31日	平成29年6月27日

当事業年度(自平成29年4月1日至平成30年3月31日)

1. 発行済株式の種類及び総数に関する事項

	当事業年度 期首株式数 (株)	当事業年度 増加株式数 (株)	当事業年度 減少株式数 (株)	当事業年度 末株式数 (株)
発行済株式				
普通株式	23,060	-	-	23,060
合計	23,060	-	-	23,060

2. 配当に関する事項

(1) 配当金支払額

決議	株式の 種類	配当金の総額 (百万円)	配当の原資	1株当たり 配当額(円)	基準日	効力発生日
平成29年6月27日 定時株主総会	普通株式	413	利益剰余金	17,910	平成29年3月31日	平成29年6月27日

(2) 基準日が当期に属する配当のうち、配当の効力発生日が翌期となるもの

決議	株式の 種類	配当金の総額 (百万円)	配当の原資	1株当たり 配当額(円)	基準日	効力発生日
平成30年6月25日 定時株主総会(予定)	普通株式	714	利益剰余金	30,962	平成30年3月31日	平成30年6月25日 (予定)

(リース取引関係)

1. ファイナンスリース取引

所有権移転外ファイナンスリース取引

(1) リース資産の内容

有形固定資産

主として、コピー機(器具備品)であります。

(2) リース資産の減価償却の方法

重要な会計方針「2. 固定資産の減価償却の方法 (3) リース資産」に記載の通りであります。

2. オペレーティング・リース取引

オペレーティング・リース取引のうち解約不能のものに係る未経過リース料

該当事項はありません。

(金融商品関係)

(1) 金融商品の状況に関する事項

金融商品に対する取組方針

当社は、投資運用業などの金融サービス事業を行っております。そのため、資金運用については預金等の短期的で安全性の高い金融資産に限定し、顧客利益に反しない運用を行っております。また、借入等の資金調達及びデリバティブ取引は行っておりません。

金融商品の内容およびリスク

有価証券は、主に自己で設定した投資信託へのシードマネーの投入によるものであります。これら投資信託の投資対象は株式、公社債等のため、価格変動リスクや信用リスク、流動性リスク、為替変動リスクに晒されております。

営業債権である未収委託者報酬は、信託財産中から支弁されるものであり、信託財産については受託者である信託銀行において分別管理されているため、リスクは僅少となっております。

営業債権である未収投資顧問料は、年金信託勘定との投資一任契約により分別管理されている信託財産が裏付けとなっているため、リスクは僅少となっております。

営業債権である未収入金は、主に同一の親会社をもつ会社への債権であり、リスクは僅少となっております。

長期差入保証金は、建物等の賃借契約に関連する敷金等であり、差入先の信用リスクに晒されております。

また、営業債務である未払金は、すべて1年以内の支払期日であります。

金融商品に係るリスク管理体制

当社は、有価証券について、毎月末に時価を算出し評価損益を把握しております。

また、営業債権について、定期的に期日管理及び残高管理を行っております。

長期差入保証金についても、差入先の信用リスクについて、定期的に管理を行っております。

(2) 金融商品の時価等に関する事項

貸借対照表計上額、時価及びこれらの差額については、以下の通りであります。

前事業年度（平成29年3月31日）

(単位:千円)

	貸借対照表 計上額(*)	時価(*)	差額
(1) 現金及び預金	1,400,184	1,400,184	-
(2) 有価証券	578,492	578,492	-
(3) 未収委託者報酬	1,163,085	1,163,085	-
(4) 未収投資顧問料	650,476	650,476	-
(5) 未収入金	37,050	37,050	-
(6) 長期差入保証金	68,168	68,168	-
(7) 未払金	(1,208,027)	(1,208,027)	-

(*) 負債に計上されているものについては、()で示しております。

当事業年度（平成30年3月31日）

(単位:千円)

	貸借対照表 計上額(*)	時価(*)	差額
(1) 現金及び預金	1,883,176	1,883,176	-
(2) 有価証券	568,217	568,217	-
(3) 未収委託者報酬	1,286,410	1,286,410	-
(4) 未収投資顧問料	600,390	600,390	-
(5) 未収入金	104,591	104,591	-
(6) 長期差入保証金	79,834	79,834	-
(7) 未払金	(1,167,728)	(1,167,728)	-

(*) 負債に計上されているものについては、()で示しております。

(注1) 金融商品の時価の算定方法に関する事項

(1) 現金及び預金

これらは短期間で決済されるため、時価は帳簿価額にほぼ等しいことから、当該帳簿価額によっております。

(2) 有価証券

株式は取引所の価格、債券は取引所の価格又は取引金融機関から提示された価格によっております。投資信託は、公表されている基準価格又は取引金融機関から提示された価格によっております。

(3) 未収委託者報酬、(4) 未収投資顧問料、(5) 未収入金

これらは短期間で決済されるため、時価は帳簿価額にほぼ等しいことから、当該帳簿価額によっております。

(6) 長期差入保証金

これらの時価については、敷金の性質及び賃貸借契約の期間から帳簿価額にほぼ等しいことから、当該帳簿価額によっております。

(7) 未払金

これらは短期間で決済されるため、時価は帳簿価額にほぼ等しいことから、当該帳簿価額によっております。

(注2) 金銭債権の決算日後の償還予定額

前事業年度（平成29年3月31日）

(単位:千円)

	1年以内	1年超 5年以内	5年超 10年以内	10年超
現金及び預金	1,400,184	-	-	-
未収委託者報酬	1,163,085	-	-	-
未収投資顧問料	650,476	-	-	-
未収入金	37,050	-	-	-
長期差入保証金	11,497	56,671	-	-
合計	3,262,294	56,671	-	-

当事業年度（平成30年3月31日）

(単位:千円)

	1年以内	1年超 5年以内	5年超 10年以内	10年超
現金及び預金	1,883,176	-	-	-
未収委託者報酬	1,286,410	-	-	-
未収投資顧問料	600,390	-	-	-
未収入金	104,591	-	-	-
長期差入保証金	-	79,834	-	-
合計	3,874,569	79,834	-	-

(有価証券関係)

(1) 売買目的有価証券

	前事業年度 平成29年3月31日	当事業年度 平成30年3月31日
事業年度の損益に含まれた評価差額（は損）	13,930 千円	36,275 千円

(デリバティブ取引関係)

該当事項はありません。

(退職給付関係)

1. 採用している退職金制度の概要

退職一時金制度を採用しております。退職給付会計に関する実務指針(平成11年9月14日 日本公認会計士協会会計制度委員会報告第13号)に定める簡便法(期末自己都合要支給額を退職給付債務とする方法)により、当期末において発生していると認められる額を計上しております。また、内規に基づく役員退職慰労金の当期末所要額も退職給付引当金に含めて計上しております。

2. 退職給付債務に係る期首残高と期末残高の調整表

	前事業年度 (自 平成28年4月 1日 至 平成29年3月31日)	当事業年度 (自 平成29年4月 1日 至 平成30年3月31日)
退職給付引当金期首残高	188,878 千円	263,329 千円
退職給付費用	88,900 千円	75,827 千円
退職給付の支払額	14,449 千円	92,295 千円
退職給付引当金期末残高	263,329 千円	246,861 千円

3. 退職給付費用に関する事項

	前事業年度 (自 平成28年4月 1日 至 平成29年3月31日)	当事業年度 (自 平成29年4月 1日 至 平成30年3月31日)
簡便法で計算した退職給付費用	71,850 千円	75,827 千円

(税効果会計関係)

1. 繰延税金資産及び繰延税金負債の発生の主な原因別の内訳

	前事業年度 (平成29年3月31日)	当事業年度 (平成30年3月31日)
繰延税金資産		
賞与引当金損金算入限度超過額	84,951 千円	44,689 千円
退職給付引当金損金算入限度超過額	80,631 千円	75,588 千円
未払費用否認額	25,688 千円	8,740 千円
未払事業税	1,460 千円	14,511 千円
その他	14,473 千円	25,783 千円
繰延税金資産の総額	207,203 千円	169,311 千円

2. 法定実効税率と税効果会計適用後の法人税等の負担率との間に重要な差異があるときの、当該差異の原因となった主要な項目別の内訳

	前事業年度 (平成29年3月31日)	当事業年度 (平成30年3月31日)
法定実効税率	30.86 %	30.86 %
(調整)		
所得拡大促進税制に係る特別控除	- %	2.62 %
住民税均等割	0.34 %	0.08 %
交際費等永久差異	1.36 %	0.84 %
役員給与永久差異	6.00 %	7.50 %
その他	0.49 %	0.22 %
税効果会計適用後の法人税の負担率	39.05 %	36.45 %

(持分法損益等)

該当事項はありません。

(関連当事者情報)

1. 関連当事者との取引

前事業年度（自 平成28年4月1日 至 平成29年3月31日）

兄弟会社等

属性	会社等の名称	所在地	資本金 又は 出資金	事業の 内容	議決権等 の所有 (被所有) 割合	関連当事者 との関係	取引の内容	取引金額 (千円)	科目	期末残高 (千円)
親会社の子会社	ビービーエム アメリカ インク	米国 イリノイ州	1千 米ドル	投資 運用業	なし	調査業務の委託	委託調査費の 支払(注)	100,385	未払金	8,462
親会社の子会社	イーストスプリ ング・インベスト メンツ(シンガポ ール)リミテッド	シンガポ ール	1百万 シンガ ポール ドル	投資 運用業	なし	調査業務の委託 計算業務の委託 情報システム 関係契約 役員の兼任	委託調査費の 支払(注) 委託計算費の 支払(注) 情報関連費の 支払	1,885,179 7,159 26,248	未払金 未払金	534,950 39,074
親会社の子会社	イーストスプリ ング・インベスト メンツ・サービス プライベートリミ テッド	シンガポ ール	1千5万 シンガ ポール ドル	その他 サービ ス業	なし	商標使用契約 役員の兼任	ロイヤリティ の支払	26,901	未払金	2,388
親会社の親会社	ブルーデンシャ ル・ホールディ ングス・リミテ ッド	英国 ロンドン市	3,463百万 英ポンド	持株 会社	なし	管理業務の委託	業務委託	89,351	未払金	-
親会社の子会社	ブルーデンシャ ル・サービス・ア ジア	マレーシ ア	319百万 マレーシ アリンギ ット	サービ ス業	なし	情報システム 関連契約	業務委託	55,119	未払金	-

取引条件及び取引条件の決定方針等

(注)委託調査費及び委託計算費は、第三者との取引と同様の契約に基づき決定されております。

当事業年度（自 平成29年4月1日 至 平成30年3月31日）

兄弟会社等

属性	会社等の名称	所在地	資本金 又は 出資金	事業の 内容	議決権等 の所有 (被所有) 割合	関連当事者 との関係	取引の内容	取引金額 (千円)	科目	期末残高 (千円)
親会社の子会社	ビービーエム アメリカ インク	米国 イリノイ州	1千 米ドル	投資 運用業	なし	調査業務の委託	委託調査費の 支払(注)	115,968	未払金	20,862
親会社の子会社	イーストスプリ ング・インベスト メンツ(シンガポ ール)リミテッド	シンガポ ール	1百万 シンガ ポール ドル	投資 運用業	なし	調査業務の委託 計算業務の委託 情報システム 関係契約 役員の兼任	委託調査費の 支払(注) 委託計算費の 支払(注) 情報関連費の 支払	1,764,083 14,824 27,060	未払金 未払金	414,815 5,316
親会社の子会社	イーストスプリ ング・インベスト メンツ・サービス プライベートリミ テッド	シンガポ ール	1千5万 シンガ ポール ドル	その他 サービ ス業	なし	商標使用契約 役員の兼任	ロイヤリティ の支払	35,855	未払金	5,777
親会社の親会社	ブルーデンシャ ル・ホールディ ングス・リミテ ッド	英国 ロンドン市	3,463百万 英ポンド	持株 会社	なし	管理業務の委託	業務委託	75,508	未払金	-
親会社の子会社	ブルーデンシャ ル・サービス・ア ジア	マレーシ ア	319百万 マレーシ アリンギ ット	サービ ス業	なし	情報システム 関連契約	業務委託	47,716	未払金	12,489

取引条件及び取引条件の決定方針等

(注)委託調査費及び委託計算費は、第三者との取引と同様の契約に基づき決定されております。

2. 親会社に関する注記

ブルーデンシャル・コーポレーション・ホールディングス・リミテッド（非上場）

(資産除去債務関係)

当社は、本社オフィスの不動産賃借契約に基づき、オフィスの退去時における原状回復に係る債務を、資産除去債務として認識しております。

なお、資産除去債務の負債計上に代えて、不動産賃借契約に関連する敷金の回収が最終的に見込めないと認められる金額を合理的に見積もり、そのうち当期の負担に属する金額を費用に計上する方法によっております。なお、見積もりに当たり、使用見込期間は入居時から10年間を採用しております。

(セグメント情報等)

セグメント情報

当社の報告セグメントは「投資運用業」という単一セグメントであるため、記載を省略しております。

関連情報

1. 製品及びサービスごとの情報

前事業年度（自平成28年4月1日至平成29年3月31日）

(単位:千円)

	委託者報酬	投資顧問料	その他営業収益	合計
外部顧客への売上高	6,160,732	602,293	119,678	6,882,704

当事業年度（自平成29年4月1日至平成30年3月31日）

(単位:千円)

	委託者報酬	投資顧問料	その他営業収益	合計
外部顧客への売上高	6,822,376	555,917	389,007	7,767,301

2. 地域ごとの情報

(1) 売上高

本邦の外部顧客への売上高に区分した金額が損益計算書の売上高の90%を超えるため、地域ごとの売上高の記載を省略しております。

(2) 有形固定資産

本邦に所在している有形固定資産の金額が貸借対照表の有形固定資産の金額の90%を超えるため、地域ごとの有形固定資産の記載を省略しております。

3. 主要な顧客ごとの情報

外部顧客への売上高のうち、損益計算書の売上高の10%以上を占める相手先がないため、記載はありません。

(1株当たり情報)

	前事業年度 (自平成28年4月1日 至平成29年3月31日)	当事業年度 (自平成29年4月1日 至平成30年3月31日)
1株当たり純資産額	98,846円85銭	111,915円72銭
1株当たり当期純利益金額	17,910円67銭	30,978円67銭

(注1) 潜在株式調整後1株当たり当期純利益金額については、潜在株式が存在しないため記載していません。

(注2) 1株当たり当期純利益金額の算定上の基礎は、以下の通りであります。

	前事業年度 (自平成28年4月1日 至平成29年3月31日)	当事業年度 (自平成29年4月1日 至平成30年3月31日)
当期純利益	413,020千円	714,368千円
普通株主に帰属しない金額	-	-
普通株主に係る当期純利益	413,020千円	714,368千円
普通株式の期中平均株式数	23,060株	23,060株

(重要な後発事象)

該当事項はありません。

4【利害関係人との取引制限】

委託会社は、「金融商品取引法」の定めるところにより、利害関係人との取引について、次に掲げる行為が禁止されています。

- (1) 自己またはその取締役もしくは執行役との間における取引を行うことを内容とした運用を行うこと(投資者の保護に欠け、もしくは取引の公正を害し、または金融商品取引業の信用を失墜させるおそれがないものとして内閣府令で定めるものを除きます。)
- (2) 運用財産相互間において取引を行うことを内容とした運用を行うこと(投資者の保護に欠け、もしくは取引の公正を害し、または金融商品取引業の信用を失墜させるおそれがないものとして内閣府令で定めるものを除きます。)
- (3) 通常の見積りの条件と異なる条件であって取引の公正を害するおそれのある条件で、委託会社の親法人等（委託会社の総株主等の議決権の過半数を保有していることその他の当該金融商品取引業者と密接な関係を有する法人その他の団体として政令で定める要件に該当する者をいいます。以下(4)および(5)において同じ。）または子法人等（委託会社が総株主等の議決権の過半数を保有していることその他の当該金融商品取引業者と密接な関係を有する法人その他の団体として政令で定める要件に該当する者をいいます。以下同じ。）と有価証券の売買その他の取引または店頭デリバティブ取引を行うこと。
- (4) 委託会社の親法人等または子法人等の利益を図るため、その行う投資運用業に関して運用の方針、運用財産の額もしくは市場の状況に照らして不必要な取引を行うことを内容とした運用を行うこと。
- (5) 上記(3)および(4)に掲げるもののほか、委託会社の親法人等または子法人等が関与する行為であって、投資者の保護に欠け、もしくは取引の公正を害し、または金融商品取引業の信用を失墜させるおそれのあるものとして内閣府令で定める行為。

5【その他】

(1) 定款の変更、事業譲渡又は事業譲受、出資の状況その他の重要事項

委託会社の定款の変更に関しては、株主総会の決議が必要です。

(2) 訴訟事件その他の重要事項

委託会社および当ファンドに重要な影響を与えると予想される訴訟事件等は発生していません。

第2【その他の関係法人の概況】

1【名称、資本金の額及び事業の内容】

(1) 受託会社

名 称 : みずほ信託銀行株式会社
 資本金の額 : 247,369百万円（2018年3月末現在）
 事業の内容 : 銀行法に基づき銀行業を営むとともに、金融機関の信託業務の兼営等に関する法律（兼営法）に基づき信託業務を営んでいます。

<再信託受託会社>

名 称 : 資産管理サービス信託銀行株式会社
 資本金の額 : 50,000百万円（2018年3月末現在）
 事業の内容 : 銀行法に基づき銀行業を営むとともに、金融機関の信託業務の兼営等に関する法律（兼営法）に基づき信託業務を営んでいます。

(2) 販売会社

名称	資本金の額 (2018年3月末現在)	事業の内容
株式会社SBI証券	48,323百万円	金融商品取引法に定める第一種金融商品取引業を営んでいます。
マネックス証券株式会社	12,200百万円	
内藤証券株式会社	3,002百万円	
岩井コスモ証券株式会社	13,500百万円	
静銀ティーエム証券株式会社	3,000百万円	
むさし証券株式会社	5,000百万円	
東海東京証券株式会社	6,000百万円	
日産証券株式会社	1,500百万円	
SMB C日興証券株式会社	10,000百万円	
野村證券株式会社	10,000百万円	
浜銀TT証券株式会社	3,307百万円	
播陽証券株式会社	112百万円	
水戸証券株式会社	12,272百万円	
楽天証券株式会社	7,495百万円	
ワイエム証券株式会社	1,270百万円	
中銀証券株式会社	2,000百万円	
西日本シティTT証券株式会社	3,000百万円	
高木証券株式会社	11,069百万円	
クレディ・スイス証券株式会社	78,100百万円	
池田泉州TT証券株式会社	1,250百万円	
ほくほくTT証券株式会社	1,250百万円	
株式会社足利銀行	135,000百万円	銀行法に基づき、銀行業を営んでいます。
株式会社池田泉州銀行	61,385百万円	
ソニー銀行株式会社	31,000百万円	
株式会社東京スター銀行	26,000百万円	
みずほ信託銀行株式会社	247,369百万円	銀行法に基づき、銀行業を営むとともに、金融機関の信託業務の兼営等に関する法律（兼営法）に基づき信託業務を営んでいます。

新規申込みのお取扱いは行いません。

(3) 投資顧問会社

名 称 : ピーピーエム アメリカ インク (PPM America, Inc.)
資本金の額 : 1,000米ドル (2018年3月末現在)
事業の内容 : 米国において、内外の有価証券等にかかる投資顧問業務およびその他付帯・関連する一切の業務を営んでいます。

2【関係業務の概要】**(1) 受託会社**

当ファンドの受託者として信託財産の保管、管理等を行います。なお、信託事務の一部につき、再信託受託会社に委託することがあります。

(2) 販売会社

当ファンドの受益権の募集の取扱いおよび販売、一部解約に関する事務、一部解約金・収益分配金および償還金の支払いに関する事務等を行います。

(3) 投資顧問会社

委託会社よりマザーファンドの運用指図に関する権限の一部につき委託を受けて投資判断・発注等を行います。

3【資本関係】**(1) 受託会社**

該当事項はありません。

(2) 販売会社

該当事項はありません。

(3) 投資顧問会社

委託会社とマザーファンドの運用委託先である投資顧問会社との間に資本関係はありません。

第3【参考情報】

金融商品取引法第25条第1項各号に掲げる書類のうち、当特定期間において提出したものは以下のとおりです。

平成30年 1月17日	臨時報告書
平成30年 4月 9日	有価証券報告書
平成30年 4月 9日	有価証券届出書
平成30年 4月17日	臨時報告書

独立監査人の監査報告書

平成30年6月6日

イーストスプリング・インベストメンツ株式会社
取締役会 御中

有限責任 あずさ監査法人

指定有限責任社員 公認会計士 大橋 泰二
業務執行社員

当監査法人は、金融商品取引法第193条の2第1項の規定に基づく監査証明を行うため、「委託会社等の経理状況」に掲げられているイーストスプリング・インベストメンツ株式会社の平成29年4月1日から平成30年3月31日までの第19期事業年度の財務諸表、すなわち、貸借対照表、損益計算書、株主資本等変動計算書、重要な会計方針及びその他の注記について監査を行った。

財務諸表に対する経営者の責任

経営者の責任は、我が国において一般に公正妥当と認められる企業会計の基準に準拠して財務諸表を作成し適正に表示することにある。これには、不正又は誤謬による重要な虚偽表示のない財務諸表を作成し適正に表示するために経営者が必要と判断した内部統制を整備及び運用することが含まれる。

監査人の責任

当監査法人の責任は、当監査法人が実施した監査に基づいて、独立の立場から財務諸表に対する意見を表明することにある。当監査法人は、我が国において一般に公正妥当と認められる監査の基準に準拠して監査を行った。監査の基準は、当監査法人に財務諸表に重要な虚偽表示がないかどうかについて合理的な保証を得るために、監査計画を策定し、これに基づき監査を実施することを求めている。

監査においては、財務諸表の金額及び開示について監査証拠を入手するための手続が実施される。監査手続は、当監査法人の判断により、不正又は誤謬による財務諸表の重要な虚偽表示のリスクの評価に基づいて選択及び適用される。財務諸表監査の目的は、内部統制の有効性について意見表明するためのものではないが、当監査法人は、リスク評価の実施に際して、状況に応じた適切な監査手続を立案するために、財務諸表の作成と適正な表示に関連する内部統制を検討する。また、監査には、経営者が採用した会計方針及びその適用方法並びに経営者によって行われた見積りの評価も含め全体としての財務諸表の表示を検討することが含まれる。

当監査法人は、意見表明の基礎となる十分かつ適切な監査証拠を入手したと判断している。

監査意見

当監査法人は、上記の財務諸表が、我が国において一般に公正妥当と認められる企業会計の基準に準拠して、イーストスプリング・インベストメンツ株式会社の平成30年3月31日現在の財政状態及び同日をもって終了する事業年度の経営成績をすべての重要な点において適正に表示しているものと認める。

利害関係

会社と当監査法人又は業務執行社員との間には、公認会計士法の規定により記載すべき利害関係はない。

以上

(注) 1 . 上記は、監査報告書の原本に記載された事項を電子化したものであり、その原本は当社が別途保管しております。

2 . XBRLデータは監査の対象には含まれていません。

独立監査人の監査報告書

平成30年8月29日

イーストスプリング・インベストメンツ株式会社
取締役会 御中

PwCあらた有限責任監査法人

指定有限責任社員 公認会計士 大畑 茂
業務執行社員

当監査法人は、金融商品取引法第193条の2第1項の規定に基づく監査証明を行うため、「ファンドの経理状況」に掲げられているイーストスプリング米国高利回り社債オープンの平成30年1月11日から平成30年7月10日までの特定期間の財務諸表、すなわち、貸借対照表、損益及び剰余金計算書、注記表並びに附属明細表について監査を行った。

財務諸表に対する経営者の責任

経営者の責任は、我が国において一般に公正妥当と認められる企業会計の基準に準拠して財務諸表を作成し適正に表示することにある。これには、不正又は誤謬による重要な虚偽表示のない財務諸表を作成し適正に表示するために経営者が必要と判断した内部統制を整備及び運用することが含まれる。

監査人の責任

当監査法人の責任は、当監査法人が実施した監査に基づいて、独立の立場から財務諸表に対する意見を表明することにある。当監査法人は、我が国において一般に公正妥当と認められる監査の基準に準拠して監査を行った。監査の基準は、当監査法人に財務諸表に重要な虚偽表示がないかどうかについて合理的な保証を得るために、監査計画を策定し、これに基づき監査を実施することを求めている。

監査においては、財務諸表の金額及び開示について監査証拠を入手するための手続が実施される。監査手続は、当監査法人の判断により、不正又は誤謬による財務諸表の重要な虚偽表示のリスクの評価に基づいて選択及び適用される。財務諸表監査の目的は、内部統制の有効性について意見表明するためのものではないが、当監査法人は、リスク評価の実施に際して、状況に応じた適切な監査手続を立案するために、財務諸表の作成と適正な表示に関連する内部統制を検討する。また、監査には、経営者が採用した会計方針及びその適用方法並びに経営者によって行われた見積りの評価も含め全体としての財務諸表の表示を検討することが含まれる。

当監査法人は、意見表明の基礎となる十分かつ適切な監査証拠を入手したと判断している。

監査意見

当監査法人は、上記の財務諸表が、我が国において一般に公正妥当と認められる企業会計の基準に準拠して、イーストスプリング米国高利回り社債オープンの平成30年7月10日現在の信託財産の状態及び同日をもって終了する特定期間の損益の状況をすべての重要な点において適正に表示しているものと認める。

利害関係

イーストスプリング・インベストメンツ株式会社及びファンドと当監査法人又は業務執行社員との間には、公認会計士法の規定により記載すべき利害関係はない。

以 上

(注) 1. 上記は監査報告書の原本に記載された事項を電子化したものであり、その原本は当社が別途保管しております。

2. XBRLデータは監査の対象には含まれていません。