

【表紙】

【提出書類】	訂正有価証券届出書
【提出先】	関東財務局長殿
【提出日】	2021年10月18日提出
【発行者名】	三菱UFJ国際投信株式会社
【代表者の役職氏名】	取締役社長 横川 直
【本店の所在の場所】	東京都千代田区有楽町一丁目12番1号
【事務連絡者氏名】	伊藤 晃
【電話番号】	03-6250-4740
【届出の対象とした募集（売出）内国投資 信託受益証券に係るファンドの名称】	三菱UFJ 外国債券オープン（毎月分配型）
【届出の対象とした募集（売出）内国投資 信託受益証券の金額】	1兆円を上限とします。
【縦覧に供する場所】	該当事項はありません。

1【有価証券届出書の訂正届出書の提出理由】

2021年4月16日付をもって提出した有価証券届出書（以下「原届出書」といいます。）について有価証券報告書の提出に伴う関係情報の更新等を行うため、本訂正届出書を提出します。

2【訂正の内容】

<訂正前>および<訂正後>に記載している下線部__は訂正部分を示し、<更新後>に記載している内容は原届出書の更新後の内容を示します。

なお、「第二部 ファンド情報 第1 ファンド状況 5 運用状況」、「第二部 ファンド情報 第3 ファンドの経理状況」は原届出書の更新後の内容を記載します。

第二部【ファンド情報】

第1【ファンドの状況】

1【ファンドの性格】

(1)【ファンドの目的及び基本的性格】

<更新後>

当ファンドは、日本を除く世界主要国の国債等からなる債券市場全体の動きを概ね捉えることを目指して運用を行います。

信託金の限度額は、1兆円です。

* 委託会社は、受託会社と合意のうえ、信託金の限度額を変更することができます。

当ファンドは、一般社団法人投資信託協会が定める商品の分類方法において、以下の商品分類および属性区分に該当します。

商品分類表

単位型・追加型	投資対象地域	投資対象資産 (収益の源泉)	独立区分	補足分類
単位型	国内	株式	MMF	インデックス型
		債券		
追加型	海外	不動産投信	MRF	特殊型 ()
	内外	その他資産 ()	ETF	
		資産複合		

属性区分表

投資対象資産	決算頻度	投資対象地域	投資形態	為替 ヘッジ	対象 インデックス	特殊型
株式 一般 大型株 中小型株	年1回 年2回 年4回 年6回	グローバル (日本を除く)	ファミリー ファンド	あり ()	日経225	ブル・ベア型
債券 一般	(隔月)	日本 北米 欧州	ファンド・ オブ・ ファンズ	なし	TOPIX	条件付運用型
公債	年12回 (毎月)	アジア オセアニア			その他 (FTSE世界 国債インデック ス(除く日本、 円ベース))	ロング・ ショート型/ 絶対収益 追求型
社債 その他債券 クレジット 属性 (高格付債)	日々 その他 ()	中南米 アフリカ 中近東 (中東) エマージング				その他 ()
不動産投信 その他資産 () 資産複合 ()						

当ファンドが該当する商品分類・属性区分を網掛け表示しています。商品分類および属性区分の内容については、一般社団法人投資信託協会のホームページ(<http://www.toushin.or.jp/>)でご覧いただけます。

ファミリーファンド、ファンド・オブ・ファンズに該当する場合、投資信託証券を通じて投資収益の源泉となる資産に投資しますので商品分類表と属性区分表の投資対象資産は異なります。

属性区分に記載している「為替ヘッジ」は、対円で為替リスクに対するヘッジの有無を記載していません。

商品分類の定義

単位型・追加型	単位型	当初、募集された資金が一つの単位として信託され、その後の追加設定は一切行われないファンドをいいます。
	追加型	一度設定されたファンドであってもその後追加設定が行われ従来の信託財産とともに運用されるファンドをいいます。
投資対象地域	国内	信託約款において、組入資産による主たる投資収益が実質的に国内の資産を源泉とする旨の記載があるものをいいます。
	海外	信託約款において、組入資産による主たる投資収益が実質的に海外の資産を源泉とする旨の記載があるものをいいます。
	内外	信託約款において、国内および海外の資産による投資収益を実質的に源泉とする旨の記載があるものをいいます。
投資対象資産	株式	信託約款において、組入資産による主たる投資収益が実質的に株式を源泉とする旨の記載があるものをいいます。
	債券	信託約款において、組入資産による主たる投資収益が実質的に債券を源泉とする旨の記載があるものをいいます。
	不動産投信（リート）	信託約款において、組入資産による主たる投資収益が実質的に不動産投資信託の受益証券および不動産投資法人の投資証券を源泉とする旨の記載があるものをいいます。
	その他資産	信託約款において、組入資産による主たる投資収益が実質的に株式、債券および不動産投信以外の資産を源泉とする旨の記載があるものをいいます。
	資産複合	信託約款において、株式、債券、不動産投信およびその他資産のうち複数の資産による投資収益を実質的に源泉とする旨の記載があるものをいいます。
独立区分	MMF（マネー・マネージメント・ファンド）	一般社団法人投資信託協会が定める「MMF等の運営に関する規則」に規定するMMFをいいます。
	MRF（マネー・リザーブ・ファンド）	一般社団法人投資信託協会が定める「MMF等の運営に関する規則」に規定するMRFをいいます。
	ETF	投資信託及び投資法人に関する法律施行令（平成12年政令480号）第12条第1号および第2号に規定する証券投資信託ならびに租税特別措置法（昭和32年法律第26号）第9条の4の2に規定する上場証券投資信託をいいます。
補足分類	インデックス型	信託約款において、各種指数に連動する運用成果を目指す旨またはそれに準じる記載があるものをいいます。
	特殊型	信託約款において、投資家（受益者）に対して注意を喚起することが必要と思われる特殊な仕組みあるいは運用手法の記載があるものをいいます。

上記定義は一般社団法人投資信託協会が定める「商品分類に関する指針」を基に委託会社が作成したものです。

属性区分の定義

投資対象資産	株式	一般	次の大型株、中小型株属性にあてはまらない全てのものをいいます。
		大型株	信託約款において、主として大型株に投資する旨の記載があるものをいいます。
		中小型株	信託約款において、主として中小型株に投資する旨の記載があるものをいいます。
	債券	一般	次の公債、社債、その他債券属性にあてはまらない全てのものをいいます。

	公債	信託約款において、日本国または各国の政府の発行する国債（地方債、政府保証債、政府機関債、国際機関債を含みます。以下同じ。）に主として投資する旨の記載があるものをいいます。
	社債	信託約款において、企業等が発行する社債に主として投資する旨の記載があるものをいいます。
	その他債券	信託約款において、公債または社債以外の債券に主として投資する旨の記載があるものをいいます。
	クレジット属性	目論見書または信託約款において、信用力が高い債券に選別して投資する、あるいは投資適格債（BBB格相当以上）を投資対象の範囲とする旨の記載があるものについて高格付債、ハイイールド債等（BB格相当以下）を主要投資対象とする旨の記載があるものについて低格付債を債券の属性として併記します。
	不動産投信	信託約款において、主として不動産投信に投資する旨の記載があるものをいいます。
	その他資産	信託約款において、主として株式、債券および不動産投信以外に投資する旨の記載があるものをいいます。
	資産複合	信託約款において、複数資産を投資対象とする旨の記載があるものをいいます。
決算頻度	年1回	信託約款において、年1回決算する旨の記載があるものをいいます。
	年2回	信託約款において、年2回決算する旨の記載があるものをいいます。
	年4回	信託約款において、年4回決算する旨の記載があるものをいいます。
	年6回（隔月）	信託約款において、年6回決算する旨の記載があるものをいいます。
	年12回（毎月）	信託約款において、年12回（毎月）決算する旨の記載があるものをいいます。
	日々	信託約款において、日々決算する旨の記載があるものをいいます。
	その他	上記属性にあてはまらない全てのものをいいます。
投資対象地域	グローバル	信託約款において、組入資産による投資収益が世界の資産を源泉とする旨の記載があるものをいいます。
	日本	信託約款において、組入資産による投資収益が日本の資産を源泉とする旨の記載があるものをいいます。
	北米	信託約款において、組入資産による投資収益が北米地域の資産を源泉とする旨の記載があるものをいいます。
	欧州	信託約款において、組入資産による投資収益が欧州地域の資産を源泉とする旨の記載があるものをいいます。
	アジア	信託約款において、組入資産による投資収益が日本を除くアジア地域の資産を源泉とする旨の記載があるものをいいます。
	オセアニア	信託約款において、組入資産による投資収益がオセアニア地域の資産を源泉とする旨の記載があるものをいいます。
	中南米	信託約款において、組入資産による投資収益が中南米地域の資産を源泉とする旨の記載があるものをいいます。
	アフリカ	信託約款において、組入資産による投資収益がアフリカ地域の資産を源泉とする旨の記載があるものをいいます。
	中近東（中東）	信託約款において、組入資産による投資収益が中近東地域の資産を源泉とする旨の記載があるものをいいます。
	エマージング	信託約款において、組入資産による投資収益がエマージング地域（新興成長国（地域））の資産（一部組み入れている場合等を除きます。）を源泉とする旨の記載があるものをいいます。
投資形態	ファミリーファンド	信託約款において、親投資信託（ファンド・オブ・ファンズにのみ投資されるものを除きます。）を投資対象として投資するものをいいます。

	ファンド・オブ・ファンズ	一般社団法人投資信託協会が定める「投資信託等の運用に関する規則」第2条に規定するファンド・オブ・ファンズをいいます。
為替ヘッジ	あり	信託約款において、為替のフルヘッジまたは一部の資産に為替のヘッジを行う旨の記載があるものをいいます。
	なし	信託約款において、為替のヘッジを行わない旨の記載があるものまたは為替のヘッジを行う旨の記載がないものをいいます。
対象インデックス	日経225	信託約款において、日経225に連動する運用成果を目指す旨またはそれに準じる記載があるものをいいます。
	TOPIX	信託約款において、TOPIXに連動する運用成果を目指す旨またはそれに準じる記載があるものをいいます。
	その他	信託約款において、上記以外の指数に連動する運用成果を目指す旨またはそれに準じる記載があるものをいいます。
特殊型	ブル・ベア型	信託約款において、派生商品をヘッジ目的以外に用い、積極的に投資を行うとともに各種指数・資産等への連動もしくは逆連動(一定倍の連動もしくは逆連動を含みます。)を目指す旨の記載があるものをいいます。
	条件付運用型	信託約款において、仕組債への投資またはその他特殊な仕組みを用いることにより、目標とする投資成果(基準価額、償還価額、収益分配金等)や信託終了日等が、明示的な指標等の値により定められる一定の条件によって決定される旨の記載があるものをいいます。
	ロング・ショート型 / 絶対収益追求型	信託約款において、ロング・ショート戦略により収益の追求を目指す旨もしくは特定の市場に左右されにくい収益の追求を目指す旨の記載があるものをいいます。
	その他	信託約款において、上記特殊型に掲げる属性のいずれにも該当しない特殊な仕組みあるいは運用手法の記載があるものをいいます。

上記定義は一般社団法人投資信託協会が定める「商品分類に関する指針」を基に委託会社が作成したものです。

[ファンドの目的・特色]

ファンドの目的

日本を除く世界主要国の国債等(投資適格債)を主要投資対象とし、日本を除く世界主要国の国債の指標であるFTSE世界国債インデックス(除く日本、円ベース)の動きを概ね捉えつつ、毎月分配を行うことをめざします。

ファンドの特色

特色

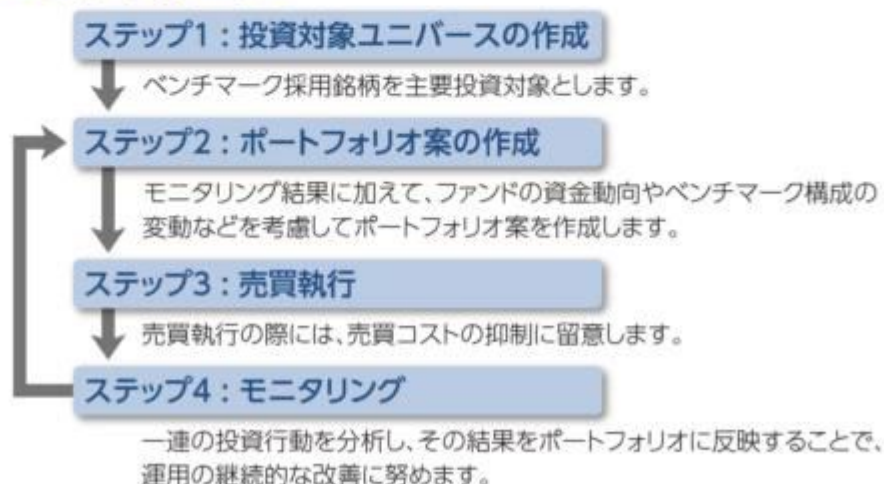
1 日本を除く世界主要国の国債等(投資適格債)を主要投資対象とします。

- FTSE世界国債インデックス(除く日本、円ベース)をベンチマークとし、当該指数の動きを概ね捉えることをめざして運用を行います。

FTSE世界国債インデックス(除く日本、円ベース)は、FTSE Fixed Income LLCにより運営され、日本を除く世界主要国の国債の総合収益率を各市場の時価総額で加重平均した債券インデックスです。FTSE Fixed Income LLCは、本ファンドのスポンサーではなく、本ファンドの推奨、販売あるいは販売促進を行っておりません。このインデックスのデータは、情報提供のみを目的としており、FTSE Fixed Income LLCは、当該データの正確性および完全性を保証せず、またデータの誤謬、脱漏または遅延につき何ら責任を負いません。このインデックスに対する著作権等の知的財産その他一切の権利はFTSE Fixed Income LLCに帰属します。

ベンチマークとは、ファンドの運用を行うにあたって運用成果の目標基準とする指標です。

<運用プロセスのイメージ>



上記の運用プロセスは変更される場合があります。また、市場環境等によっては上記のような運用ができない場合があります。

「運用担当者に係る事項」については、委託会社のホームページ(<https://www.am.mufg.jp/corp/operation/fm.html>)をご覧ください。

投資対象国と信用格付け(2021年7月末現在)

欧州(ユーロ圏)			欧州(ユーロ以外)		アジア・オセアニア	北米	中南米・中東
							
アイルランド (A2)	イタリア (Baa3)	オーストリア (Aa1)	イギリス (Aa3)	スウェーデン (Aaa)	オーストラリア (Aaa)	アメリカ (Aaa)	メキシコ (Baa1)
							
オランダ (Aaa)	スペイン (Baa1)	ドイツ (Aaa)	デンマーク (Aaa)	ノルウェー (Aaa)	シンガポール (Aaa)	カナダ (Aaa)	イスラエル (A1)
							
フィンランド (Aa1)	フランス (Aa2)	ベルギー (Aa3)	ポーランド (A2)		マレーシア (A3)		

FTSE世界国債インデックス(除く日本、円ベース)は、21ヵ国で構成されています。ただし、構成国は変わる可能性があります。

格付けはムーディーズ・インベスターズ・サービス(Moody's)の国債の自国通貨建長期信用格付けです。なお、上記はMoody'sの信用格付けであり、他の信用格付け会社の信用格付けは上記と異なる場合があります。今後、各国の政治経済環境により格付けは変更されることがあります。

長期信用格付けとは

債券の中長期的な元本・利息の支払いの確実性の度合いについてランク付けしたものです。これは、アルファベットを使った簡単な記号で表現されており、世界各国、産業別の債券について比較しやすいため、広く利用されています。

		信用力									
		投資適格格付け				投機的格付け					
Moody's		Aaa	Aa	A	Baa	Ba	B	Caa	Ca	C	-
S&P		AAA	AA	A	BBB	BB	B	CCC	CC	C	D

Moody'sのAaからCaaまでの格付けには「1,2,3」、またS&Pグローバル・レーティング(S&P)のAAからCCCまでの格付けには「+,-」という付加記号を省略して表示しています。

世界の通貨に投資（2021年7月30日現在）

組入上位10カ国・地域		
	国・地域	比率
1	アメリカ	44.9%
2	フランス	9.9%
3	イタリア	9.4%
4	ドイツ	7.3%
5	イギリス	6.4%
6	スペイン	5.9%
7	ベルギー	2.1%
8	オランダ	2.0%
9	オーストラリア	2.0%
10	カナダ	1.8%

組入上位5通貨

	通貨	比率
1	米ドル	45.2%
2	ユーロ	40.4%
3	英ポンド	6.6%
4	豪ドル	2.0%
5	カナダドル	2.0%
	その他	3.8%

信用力の高い国債に投資（2021年7月30日現在）

債券格付分布

格付種類	比率
AAA格	78.6%
AA格	8.9%
A格	11.1%
BBB格	0.0%
BB格以下	0.0%
無格付	0.0%

表示桁未満の数値がある場合、四捨五入しています。原則として、比率は純資産総額に対する割合です。国・地域は原則、発行地で分類しています。組入上位5通貨は為替予約等を含めた実質的な比率です。格付けは、R&I、JCR、S&P、Moody'sのうち最も高い格付けを表示しています。なお、付加記号(+、-)を省略して集計し、S&Pの格付記号に基づき表示しています。

1 上記は過去の実績・状況であり、将来の運用状況・成果を示唆・保証するものではありません。

特色2

外貨建資産については、原則として為替ヘッジを行いません。

- 為替ヘッジを行わないため、為替相場の変動による影響を受けます。ただし、市況動向の判断により、為替ヘッジを行う場合があります。
- 市況動向とは、天災地変・テロ・戦争等による市場の急変時等を想定しています。

特色3

毎月の分配をめざします。

- 毎月17日(休業日の場合は翌営業日)に決算を行い、利子・配当収益を中心に、基準価額水準、市況動向等を勘案したうえで分配を行います。
- 分配対象収益が少額の場合には分配を行わないことがあります。また、分配金額は運用実績に応じて変動します。将来の分配金の支払いおよびその金額について保証するものではありません。

収益分配金に関する留意事項

- ◆分配金は、預貯金の利息とは異なり、投資信託の純資産から支払われますので、分配金が支払われると、その金額相当分、基準価額は下がります。



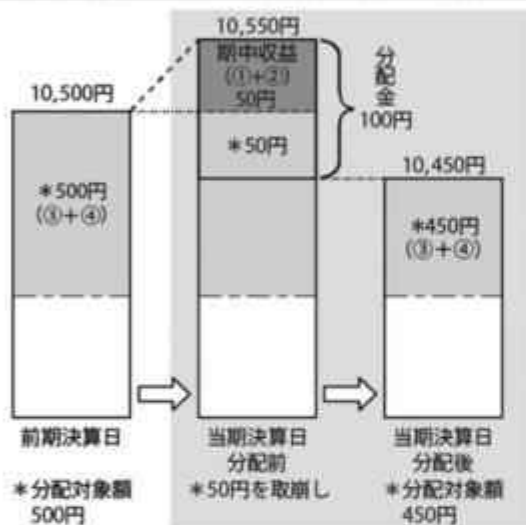
- ◆分配金は、計算期間中に発生した収益（経費控除後の配当等収益および評価益を含む売買益）を超えて支払われる場合があります。その場合、当期決算日の基準価額は前期決算日と比べて下落することになります。また、分配金の水準は、必ずしも計算期間におけるファンドの収益率を示すものではありません。

分配対象額は、①経費控除後の配当等収益および②経費控除後の評価益を含む売買益ならびに③分配準備積立金および④収益調整金です。

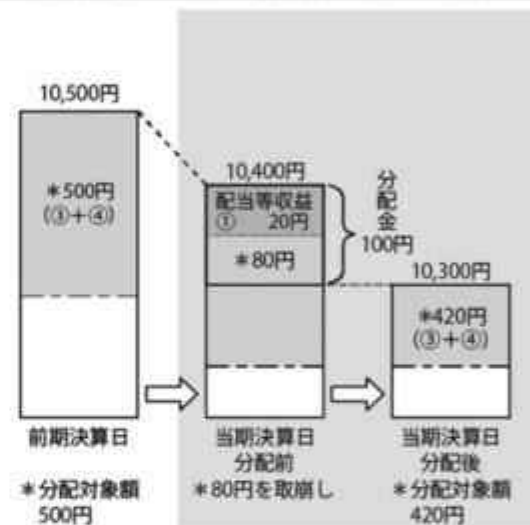
分配金は、分配方針に基づき、分配対象額から支払われます。

計算期間中に発生した収益を超えて支払われる場合

前期決算日から基準価額が上昇した場合



前期決算日から基準価額が下落した場合



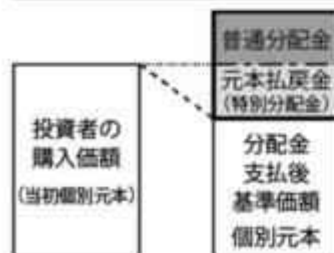
※上記はイメージであり、実際の分配金額や基準価額を示唆するものではありませんのでご注意ください。

分配準備積立金：当期の①経費控除後の配当等収益および②経費控除後の評価益を含む売買益のうち、当期分配金として支払わなかった残りの金額をいいます。信託財産に留保され、次期以降の分配金の支払いに充当できる分配対象額となります。

収益調整金：追加型投資信託で追加設定が行われることによって、既存の受益者への収益分配可能額が薄まらないようにするために設けられた勘定です。

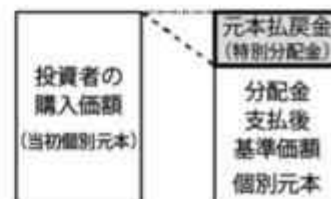
- ◆投資者のファンドの購入価額によっては、分配金の一部または全部が、実質的には元本の一部払戻しに相当する場合があります。ファンド購入後の運用状況により、分配金額より基準価額の値上がりりが小さかった場合も同様です。

分配金の一部が元本の一部払戻しに相当する場合



※元本払戻金(特別分配金)は実質的に元本の一部払戻しとみなされ、その金額だけ個別元本が減少します。また、元本払戻金(特別分配金)部分は非課税扱いとなります。

分配金の全部が元本の一部払戻しに相当する場合



普通分配金：個別元本(投資者のファンドの購入価額)を上回る部分からの分配金です。

元本払戻金(特別分配金)：個別元本を下回る部分からの分配金です。分配後の投資者の個別元本は、元本払戻金(特別分配金)の額だけ減少します。

(注) 普通分配金に対する課税については、「4 手数料等及び税金 (5) 課税上の取扱い」をご参照ください。

■主な投資制限

外貨建資産	外貨建資産への投資割合に制限を設けません。
デリバティブ	デリバティブの使用はヘッジ目的に限定しません。

市況動向および資金動向等により、上記のような運用が行えない場合があります。

（３）【ファンドの仕組み】

<訂正前>

委託会社と関係法人との契約の概要

	概要
委託会社と受託会社との契約 「信託契約」	運用に関する事項、委託会社および受託会社としての業務に関する事項、受益者に関する事項等が定められています。 なお、信託契約は、「投資信託及び投資法人に関する法律」に基づきあらかじめ監督官庁に届け出られた信託約款の内容で締結されます。
委託会社と販売会社との契約 「投資信託受益権の取扱いに関する契約」	販売会社の募集の取扱い、解約の取扱い、収益分配金・償還金の支払いの取扱いに係る事務の内容等が定められています。

委託会社の概況（2021年1月末現在）

- ・金融商品取引業者登録番号
金融商品取引業者 関東財務局長（金商）第404号
- ・設立年月日
1985年8月1日
- ・資本金
2,000百万円
- ・沿革
1997年5月 東京三菱投信投資顧問株式会社が証券投資信託委託業務を開始
2004年10月 東京三菱投信投資顧問株式会社と三菱信アセットマネジメント株式会社が合併、商号を三菱投信株式会社に変更
2005年10月 三菱投信株式会社とユーエフジェイパートナーズ投信株式会社が合併、商号を三菱UFJ投信株式会社に変更
2015年7月 三菱UFJ投信株式会社と国際投信投資顧問株式会社が合併、商号を三菱UFJ国際投信株式会社に変更

・大株主の状況

株主名	住所	所有株式数	所有比率
三菱UFJ信託銀行株式会社	東京都千代田区丸の内一丁目4番5号	211,581株	100.0%

<訂正後>

委託会社と関係法人との契約の概要

	概要
委託会社と受託会社との契約 「信託契約」	運用に関する事項、委託会社および受託会社としての業務に関する事項、受益者に関する事項等が定められています。 なお、信託契約は、「投資信託及び投資法人に関する法律」に基づきあらかじめ監督官庁に届け出られた信託約款の内容で締結されます。

委託会社と販売会社との契約 「投資信託受益権の取扱いに関する契約」	販売会社の募集の取扱い、解約の取扱い、収益分配金・償還金の支払いの取扱いに係る事務の内容等が定められています。
--------------------------------------	---

委託会社の概況(2021年7月末現在)

- ・金融商品取引業者登録番号
金融商品取引業者 関東財務局長(金商)第404号
- ・設立年月日
1985年8月1日
- ・資本金
2,000百万円
- ・沿革
 - 1997年5月 東京三菱投信投資顧問株式会社が証券投資信託委託業務を開始
 - 2004年10月 東京三菱投信投資顧問株式会社と三菱信アセットマネジメント株式会社が合併、商号を三菱投信株式会社に変更
 - 2005年10月 三菱投信株式会社とユーエフジェイパートナーズ投信株式会社が合併、商号を三菱UFJ投信株式会社に変更
 - 2015年7月 三菱UFJ投信株式会社と国際投信投資顧問株式会社が合併、商号を三菱UFJ国際投信株式会社に変更

・大株主の状況

株主名	住所	所有株式数	所有比率
三菱UFJ信託銀行株式会社	東京都千代田区丸の内一丁目4番5号	211,581株	100.0%

3【投資リスク】

<更新後>

(1) 投資リスク

ファンドの基準価額は、組み入れている有価証券等の価格変動による影響を受けますが、これらの運用により信託財産に生じた損益はすべて投資者のみなさまに帰属します。

したがって、投資者のみなさまの投資元本が保証されているものではなく、基準価額の下落により損失を被り、投資元本を割り込むことがあります。

投資信託は預貯金と異なります。

ファンドの基準価額の変動要因として、主に以下のリスクがあります。

(主なりスクであり、以下に限定されるものではありません。)

価格変動リスク

一般に、公社債の価格は市場金利の変動等を受けて変動するため、当ファンドはその影響を受け公社債の価格が下落した場合には基準価額の下落により損失を被り、投資元本を割り込むことがあります。

為替変動リスク

主要投資対象である海外の公社債は外貨建資産であり、原則として為替ヘッジを行いませんので、為替変動の影響を大きく受けます。そのため、為替相場が円高方向に進んだ場合には、基準価額の下落により損失を被り、投資元本を割り込むことがあります。

信用リスク

信用リスクとは、有価証券等の発行者や取引先等の経営・財務状況が悪化した場合またはそれが予想された場合もしくはこれらに関する外部評価の悪化があった場合等に、当該有価証券等の価格が下落することやその価値がなくなること、または利払いや償還金の支払いが滞る等の債務が不履行となること等をいいます。当ファンドは、信用リスクを伴い、その影響を受けますので、基準価額の下落により損失を被り、投資元本を割り込むことがあります。

流動性リスク

有価証券等を売却あるいは取得しようとする際に、市場に十分な需要や供給がない場合や取引

規制等により十分な流動性の下での取引を行えない、または取引が不可能となるリスクのことを流動性リスクといい、当ファンドはそのリスクを伴います。例えば、組み入れている公社債の売却を十分な流動性の下で行えないときは、市場実勢から期待される価格で売却できない可能性があります。この場合、基準価額の下落により損失を被り、投資元本を割り込むことがあります。

留意事項

- ・当ファンドのお取引に関しては、金融商品取引法第37条の6の規定（いわゆるクーリングオフ）の適用はありません。
- ・当ファンドは、FTSE世界国債インデックス（除く日本、円ベース）の動きを概ね捉えることをめざして運用を行いますが、信託報酬、売買委託手数料等を負担すること、債券先物取引と当該指数の動きが連動しないこと、売買約定価格と当該指数の評価価格の差が生じること、指数構成銘柄と組入銘柄の違いおよびそれらの構成比に違いが生じること、当該指数を構成する銘柄が変更になること、為替の評価による影響、分配金を準備するためにファンド内に資金が滞留すること等の要因によりカイ離を生じることがあります。
- ・投資対象国における社会情勢の混乱や資産凍結を含む重大な規制の導入等による影響を受けることにより、価格変動・為替変動・信用・流動性のリスクが大きくなる可能性があります。

(2) 投資リスクに対する管理体制

委託会社では、ファンドのコンセプトに沿ったリスクの範囲内で運用を行うとともに運用部から独立した管理担当部署によりリスク運営状況のモニタリング等のリスク管理を行っています。また、定期的開催されるリスク管理に関する会議体等において、それらの状況の報告を行うほか、必要に応じて改善策を審議しています。この内容は運用部門にフィードバックされ、必要に応じて是正を指示します。

具体的な、投資リスクに対するリスク管理体制は以下の通りです。

トレーディング担当部署

有価証券等の売買執行および発注に係る法令等の遵守および監視・牽制を行います。

コンプライアンス担当部署

法令上の禁止行為、約款の投資制限等のモニタリングを通じ、法令等遵守状況を把握・管理し、必要に応じて改善の指導を行います。

リスク管理担当部署

運用リスク全般の状況をモニタリング・管理するとともに、運用実績の分析および評価を行い、必要に応じて改善策等を提言します。また、事務・情報資産・その他のリスクの統括的管理を行っています。

内部監査担当部署

委託会社のすべての業務から独立した立場より、リスク管理体制の適切性および有効性について評価を行い、改善策の提案等を通して、リスク管理機能の維持・向上をはかります。

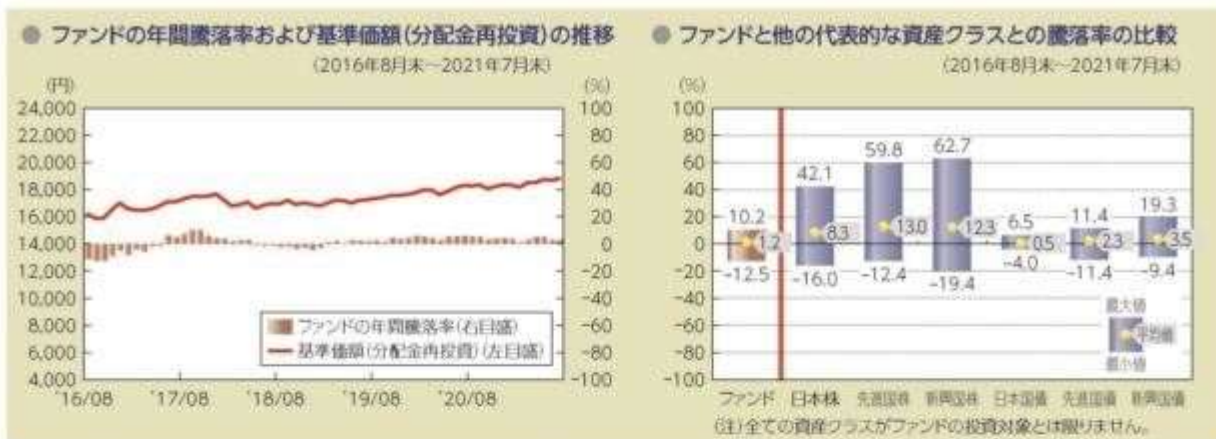
< 流動性リスクに対する管理体制 >

流動性リスクは、運用部門で市場の流動性の把握に努め、投資対象・売買数量等を適切に選択することによりコントロールしています。また、運用部門から独立したリスク管理担当部署においても流動性についての情報収集や分析・管理を行い、この結果はリスク管理に関する会議体等に報告されます。

* 組織変更等により、前記の名称および内容は変更となる場合があります。

■代表的な資産クラスとの騰落率の比較等

下記のグラフは、ファンドと代表的な資産クラスを定量的に比較できるように作成したものです。



- 基準価額(分配金再投資)は分配金(税引前)を分配時に再投資したものと計算しており、実際の基準価額とは異なる場合があります。
- 年間騰落率とは、各月末における直近1年間の騰落率をいいます。
- ファンドの年間騰落率は、税引前の分配金を再投資したものとみなして計算した年間騰落率が記載されており、実際の基準価額に基づいて計算した年間騰落率とは異なる場合があります。

上記は、過去の実績であり、将来の投資成果を保証するものではありません。

代表的な資産クラスの指数について

資産クラス	指数名	注記等
日本株	東証株価指数(TOPIX) (配当込み)	東証株価指数(TOPIX)(配当込み)とは、日本の株式市場を広く網羅するとともに、投資対象としての機能性を有するマーケット・ベンチマークで、浮動株ベースの時価総額加重方式により東京証券取引所が算出する株価指数です。TOPIXに関する知的財産権その他一切の権利は東京証券取引所に帰属します。東京証券取引所は、TOPIXの算出もしくは公表の方法の変更、TOPIXの算出もしくは公表の停止またはTOPIXの高導の変更もしくは使用の停止を行う権利を有しています。
先進国株	MSCIコクサイ・インデックス (配当込み)	MSCIコクサイ・インデックス(配当込み)とは、MSCI Inc.が開発した株価指数で、日本を除く世界の先進国で構成されています。また、MSCIコクサイ・インデックスに対する著作権及びその他知的財産権はすべてMSCI Inc.に帰属します。
新興国株	MSCIエマージング・マーケット・インデックス(配当込み)	MSCIエマージング・マーケット・インデックス(配当込み)とは、MSCI Inc.が開発した株価指数で、世界の新興国で構成されています。また、MSCIエマージング・マーケット・インデックスに対する著作権及びその他知的財産権はすべてMSCI Inc.に帰属します。
日本国債	NOMURA-BPI(国債)	NOMURA-BPI(国債)とは、野村證券株式会社が発表しているわが国の代表的な国債パフォーマンスインデックスで、NOMURA-BPI(総合)のサブインデックスです。当該指数の知的財産権およびその他一切の権利は同社に帰属します。なお、同社は、当該指数の正確性、完全性、信頼性、有用性、市場性、商品性および適合性を保証するものではなく、当該指数を用いて運用されるファンドの運用成果等に関して一切責任を負いません。
先進国債	FTSE世界国債インデックス (除く日本)	FTSE世界国債インデックス(除く日本)は、FTSE Fixed Income LLCにより運営され、日本を除く世界主要国の国債の総合収益率を各市場の時価総額で加重平均した債券インデックスです。FTSE Fixed Income LLCは、本ファンドのスポンサーではなく、本ファンドの推奨、販売あるいは販売促進を行っていません。このインデックスのデータは、情報提供のみを目的としており、FTSE Fixed Income LLCは、当該データの正確性および完全性を保証せず、またデータの誤謬、脱漏または遅延につき何ら責任を負いません。このインデックスに対する著作権等の知的財産その他一切の権利はFTSE Fixed Income LLCに帰属します。
新興国債	JPモルガンGBI-EMグローバル・ダイバーシファイド	JPモルガンGBI-EMグローバル・ダイバーシファイドとは、J.P.モルガン・セキュリティーズ・エルエルシーが算出し公表している指数で、現地通貨建てのエマージング債市場の代表的なインデックスです。現地通貨建てのエマージング債のうち、投資規制の有無や、発行規模等を考慮して選ばれた銘柄により構成されています。当該指数の著作権はJ.P.モルガン・セキュリティーズ・エルエルシーに帰属します。

(注) 海外の指数は、為替ヘッジなしによる投資を想定して、円換算しています。

4【手数料等及び税金】

(5)【課税上の取扱い】

<訂正前>

課税上は、株式投資信託として取り扱われます。

個人の受益者に対する課税

受益者が支払いを受ける収益分配金のうち課税扱いとなる普通分配金ならびに解約時および償還時の譲渡益については、次の通り課税されます。

1. 収益分配金の課税

普通分配金が配当所得として課税されます。元本払戻金（特別分配金）は課税されません。

原則として、20.315%（所得税15%、復興特別所得税0.315%、地方税5%）の税率で源泉徴収（申告不要）されます。なお、確定申告を行い、総合課税（配当控除は適用されません。）・申告分離課税を選択することもできます。

2. 解約時および償還時の課税

解約価額および償還価額から取得費（申込手数料（税込）を含みます。）を控除した利益（譲渡益）が譲渡所得とみなされて課税されます。

20.315%（所得税15%、復興特別所得税0.315%、地方税5%）の税率による申告分離課税が適用されます。

特定口座（源泉徴収選択口座）を利用する場合、20.315%（所得税15%、復興特別所得税0.315%、地方税5%）の税率で源泉徴収され、原則として、申告は不要です。

解約時および償還時の損失（譲渡損）については、確定申告により収益分配金を含む上場株式等の配当所得（申告分離課税を選択した収益分配金・配当金に限ります。）との損益通算が可能となる仕組みがあります。

買取りの取扱いについては、販売会社にお問い合わせください。

公募株式投資信託は税法上、「NISA（少額投資非課税制度）およびジュニアNISA（未成年者少額投資非課税制度）」の適用対象です。NISAおよびジュニアNISAをご利用の場合、毎年、一定額の範囲で新たに購入した公募株式投資信託などから生じる配当所得および譲渡所得が一定期間非課税となります。他の口座で生じた配当所得・譲渡所得との損益通算はできません。販売会社で非課税口座を開設するなど、一定の条件に該当する方が対象となります。詳しくは、販売会社にお問い合わせください。

法人の受益者に対する課税

受益者が支払いを受ける収益分配金のうち課税扱いとなる普通分配金ならびに解約時および償還時の個別元本超過額については、配当所得として15.315%（所得税15%、復興特別所得税0.315%）の税率で源泉徴収されます。地方税の源泉徴収はありません。なお、益金不算入制度の適用はありません。

買取りの取扱いについては、販売会社にお問い合わせください。

分配時において、外国税額控除の適用となった場合には、分配時の税金が上記と異なる場合があります。

個別元本について

受益者毎の信託時の受益権の価額等（申込手数料（税込）は含まれません。）が当該受益者の元本（個別元本）にあたります。

受益者が同一ファンドの受益権を複数回取得した場合、個別元本は、当該受益者が追加信託を行うつど当該受益者の受益権口数で加重平均することにより算出されます。ただし、同一ファンドを複数の販売会社で取得する場合や、同一販売会社であっても複数支店等で同一ファンドを取得する場合等は、個別元本の算出方法が異なる場合があります。

受益者が元本払戻金（特別分配金）を受け取った場合、収益分配金発生時にその個別元本から当該元本払戻金（特別分配金）を控除した額が、その後の当該受益者の個別元本となります。

収益分配金について

受益者が収益分配金を受け取る際、当該収益分配金落ち後の基準価額が当該受益者の個別元本と同額の場合または当該受益者の個別元本を上回っている場合には、当該収益分配金の全額が普通分配金となり、当該収益分配金落ち後の基準価額が当該受益者の個別元本を下回って

いる場合には、その下回る部分の額が元本払戻金(特別分配金)となり、当該収益分配金から当該元本払戻金(特別分配金)を控除した額が普通分配金となります。

なお、受益者が元本払戻金(特別分配金)を受け取った場合、収益分配金発生時にその個別元本から当該元本払戻金(特別分配金)を控除した額が、その後の当該受益者の個別元本となります。

上記は2021年1月末現在のもので、税法が改正された場合等には、上記の内容が変更になることがあります。

課税上の取扱いの詳細については、税務専門家等にご確認されることをお勧めします。

<訂正後>

課税上は、株式投資信託として取り扱われます。

個人の受益者に対する課税

受益者が支払いを受ける収益分配金のうち課税扱いとなる普通分配金ならびに解約時および償還時の譲渡益については、次の通り課税されます。

1. 収益分配金の課税

普通分配金が配当所得として課税されます。元本払戻金(特別分配金)は課税されません。

原則として、20.315%(所得税15%、復興特別所得税0.315%、地方税5%)の税率で源泉徴収(申告不要)されます。なお、確定申告を行い、総合課税(配当控除は適用されません。・申告分離課税を選択することもできます。

2. 解約時および償還時の課税

解約価額および償還価額から取得費(申込手数料(税込)を含みます。)を控除した利益(譲渡益)が譲渡所得とみなされて課税されます。

20.315%(所得税15%、復興特別所得税0.315%、地方税5%)の税率による申告分離課税が適用されます。

特定口座(源泉徴収選択口座)を利用する場合、20.315%(所得税15%、復興特別所得税0.315%、地方税5%)の税率で源泉徴収され、原則として、申告は不要です。

解約時および償還時の損失(譲渡損)については、確定申告により収益分配金を含む上場株式等の配当所得(申告分離課税を選択した収益分配金・配当金に限ります。)との損益通算が可能となる仕組みがあります。

買取りの取扱いについては、販売会社にお問い合わせください。

公募株式投資信託は税法上、「NISA(少額投資非課税制度)およびジュニアNISA(未成年者少額投資非課税制度)」の適用対象です。NISAおよびジュニアNISAをご利用の場合、毎年、一定額の範囲で新たに購入した公募株式投資信託などから生じる配当所得および譲渡所得が一定期間非課税となります。他の口座で生じた配当所得・譲渡所得との損益通算はできません。販売会社で非課税口座を開設するなど、一定の条件に該当する方が対象となります。詳しくは、販売会社にお問い合わせください。

法人の受益者に対する課税

受益者が支払いを受ける収益分配金のうち課税扱いとなる普通分配金ならびに解約時および償還時の個別元本超過額については、配当所得として15.315%(所得税15%、復興特別所得税0.315%)の税率で源泉徴収されます。地方税の源泉徴収はありません。なお、益金不算入制度の適用はありません。

買取りの取扱いについては、販売会社にお問い合わせください。

分配時において、外国税額控除の適用となった場合には、分配時の税金が上記と異なる場合があります。

個別元本について

受益者毎の信託時の受益権の価額等(申込手数料(税込)は含まれません。)が当該受益者の元本(個別元本)にあたります。

受益者が同一ファンドの受益権を複数回取得した場合、個別元本は、当該受益者が追加信託を行うつど当該受益者の受益権口数で加重平均することにより算出されます。ただし、同一ファンドを複数の販売会社で取得する場合や、同一販売会社であっても複数支店等で同一

ファンドを取得する場合等は、個別元本の算出方法が異なる場合があります。

受益者が元本払戻金（特別分配金）を受け取った場合、収益分配金発生時にその個別元本から当該元本払戻金（特別分配金）を控除した額が、その後の当該受益者の個別元本となります。

収益分配金について

受益者が収益分配金を受け取る際、当該収益分配金落ち後の基準価額が当該受益者の個別元本と同額の場合または当該受益者の個別元本を上回っている場合には、当該収益分配金の全額が普通分配金となり、当該収益分配金落ち後の基準価額が当該受益者の個別元本を下回っている場合には、その下回る部分の額が元本払戻金（特別分配金）となり、当該収益分配金から当該元本払戻金（特別分配金）を控除した額が普通分配金となります。

なお、受益者が元本払戻金（特別分配金）を受け取った場合、収益分配金発生時にその個別元本から当該元本払戻金（特別分配金）を控除した額が、その後の当該受益者の個別元本となります。

上記は2021年7月末現在のものですので、税法が改正された場合等には、上記の内容が変更になることがあります。

課税上の取扱いの詳細については、税務専門家等にご確認されることをお勧めします。

5【運用状況】

【三菱UFJ 外国債券オープン（毎月分配型）】

（1）【投資状況】

令和 3年 7月30日現在

（単位：円）

資産の種類	国/地域	時価合計	投資比率（%）
国債証券	アメリカ	22,884,932,717	44.55
	フランス	5,054,565,089	9.84
	イタリア	4,765,131,520	9.28
	ドイツ	3,723,675,198	7.25
	イギリス	3,288,801,499	6.40
	スペイン	3,017,129,076	5.87
	ベルギー	1,088,770,092	2.12
	オランダ	1,036,857,311	2.02
	オーストラリア	1,016,872,905	1.98
	カナダ	937,906,944	1.83
	オーストリア	732,690,028	1.43
	アイルランド	525,659,822	1.02
	フィンランド	358,997,195	0.70
	メキシコ	355,124,453	0.69
	ポーランド	308,960,609	0.60
	デンマーク	246,506,586	0.48
	マレーシア	233,515,024	0.45
イスラエル	231,163,749	0.45	
シンガポール	206,716,570	0.40	

	スウェーデン	148,610,587	0.29
	ノルウェー	123,174,337	0.24
	小計	50,285,761,311	97.89
コール・ローン、その他資産 （負債控除後）		1,083,925,371	2.11
純資産総額		51,369,686,682	100.00

（注）投資比率とは、ファンドの純資産総額に対する当該資産の時価の比率をいいます。

（２）【投資資産】

【投資有価証券の主要銘柄】

a 評価額上位30銘柄

令和3年7月30日現在

国/ 地域	種類	銘柄名	数量	簿価 単価 (円)	簿価 金額 (円)	評価 単価 (円)	評価 金額 (円)	利率 (%)	償還期限 (年/月/日)	投資 比率 (%)
アメリカ	国債証券	2.625 T-NOTE 290215	5,400,000	12,132.86	655,174,474	12,169.64	657,160,690	2.625000	2029/2/15	1.28
アメリカ	国債証券	1.125 T-NOTE 280229	5,200,000	11,022.99	573,195,546	11,056.77	574,952,520	1.125000	2028/2/29	1.12
アメリカ	国債証券	2.125 T-NOTE 250515	4,800,000	11,581.98	555,935,475	11,603.80	556,982,472	2.125000	2025/5/15	1.08
アメリカ	国債証券	5.5 T-BOND 280815	3,550,000	14,273.04	506,693,202	14,303.84	507,786,391	5.500000	2028/8/15	0.99
フランス	国債証券	5.5 O.A.T 290425	2,630,000	18,958.81	498,616,860	19,042.04	500,805,675	5.500000	2029/4/25	0.97
アメリカ	国債証券	2.25 T-NOTE 241231	4,300,000	11,598.66	498,742,774	11,618.34	499,588,756	2.250000	2024/12/31	0.97
アメリカ	国債証券	2.125 T-NOTE 241130	4,300,000	11,543.06	496,351,958	11,562.74	497,197,939	2.125000	2024/11/30	0.97
アメリカ	国債証券	2.75 T-NOTE 280215	4,000,000	12,163.22	486,529,078	12,197.87	487,914,812	2.750000	2028/2/15	0.95
アメリカ	国債証券	2.875 T-NOTE 250731	4,000,000	11,925.85	477,034,244	11,951.09	478,043,604	2.875000	2025/7/31	0.93
アメリカ	国債証券	2.25 T-NOTE 241031	4,100,000	11,579.85	474,773,873	11,601.66	475,668,184	2.250000	2024/10/31	0.93
アメリカ	国債証券	0.125 T-NOTE 230715	4,300,000	10,926.33	469,832,281	10,936.59	470,273,663	0.125000	2023/7/15	0.92
アメリカ	国債証券	2.25 T-NOTE 270215	3,850,000	11,771.88	453,217,603	11,807.81	454,600,769	2.250000	2027/2/15	0.88
アメリカ	国債証券	2 T-NOTE 261115	3,900,000	11,611.07	452,831,821	11,650.42	454,366,392	2.000000	2026/11/15	0.88
アメリカ	国債証券	1.625 T-NOTE 231031	4,000,000	11,283.03	451,321,200	11,295.00	451,800,219	1.625000	2023/10/31	0.88
アメリカ	国債証券	2.375 T-NOTE 290515	3,650,000	11,950.23	436,183,566	11,983.16	437,385,604	2.375000	2029/5/15	0.85
アメリカ	国債証券	2.25 T-NOTE 271115	3,500,000	11,800.96	413,033,917	11,835.61	414,246,432	2.250000	2027/11/15	0.81
アメリカ	国債証券	1.625 T-NOTE 261031	3,500,000	11,405.35	399,187,279	11,431.86	400,115,379	1.625000	2026/10/31	0.78
ドイツ	国債証券	6.25 BUND 300104	1,900,000	20,717.22	393,627,182	20,821.77	395,613,754	6.250000	2030/1/4	0.77
アメリカ	国債証券	2.5 T-NOTE 240515	3,300,000	11,600.37	382,812,538	11,618.34	383,405,323	2.500000	2024/5/15	0.75
アメリカ	国債証券	2 T-NOTE 250815	3,300,000	11,548.20	381,090,637	11,573.86	381,937,473	2.000000	2025/8/15	0.74
アメリカ	国債証券	2.375 T-NOTE 270515	3,200,000	11,864.26	379,656,575	11,902.33	380,874,650	2.375000	2027/5/15	0.74
アメリカ	国債証券	1.625 T-NOTE 260515	3,200,000	11,398.50	364,752,248	11,429.72	365,751,345	1.625000	2026/5/15	0.71

アメリカ	国債証券	0.125 T-NOTE 240215	3,200,000	10,886.98	348,383,493	10,906.65	349,013,060	0.125000	2024/2/15	0.68
アメリカ	国債証券	1.25 T-NOTE 230731	3,100,000	11,175.67	346,446,033	11,183.37	346,684,687	1.250000	2023/7/31	0.67
アメリカ	国債証券	2.25 T-NOTE 251115	2,900,000	11,681.21	338,755,217	11,711.58	339,635,841	2.250000	2025/11/15	0.66
アメリカ	国債証券	1.5 T-NOTE 260815	2,920,000	11,327.93	330,775,791	11,365.14	331,862,308	1.500000	2026/8/15	0.65
アメリカ	国債証券	2.5 T-NOTE 250131	2,800,000	11,705.16	327,744,628	11,723.98	328,271,549	2.500000	2025/1/31	0.64
アメリカ	国債証券	0.25 T-NOTE 240315	3,000,000	10,914.35	327,430,700	10,936.16	328,085,074	0.250000	2024/3/15	0.64
アメリカ	国債証券	2.125 T-NOTE 240930	2,800,000	11,528.52	322,798,761	11,547.77	323,337,657	2.125000	2024/9/30	0.63
アメリカ	国債証券	3.625 T-BOND 440215	2,200,000	14,478.76	318,532,927	14,521.96	319,483,266	3.625000	2044/2/15	0.62

（注）投資比率は、ファンドの純資産総額に対する当該銘柄の評価金額の比率です。

b 全銘柄の種類 / 業種別投資比率

令和 3年 7月30日現在

種類	投資比率（%）
国債証券	97.89
合計	97.89

（注）投資比率は、ファンドの純資産総額に対する当該種類または業種の評価金額の比率です。

【投資不動産物件】

該当事項はありません。

【その他投資資産の主要なもの】

該当事項はありません。

（3）【運用実績】

【純資産の推移】

下記計算期間末日および令和3年7月末日、同日前1年以内における各月末の純資産の推移は次の通りです。

（単位：円）

	純資産総額		基準価額 (1万口当たりの純資産価額)	
	(分配落)	(分配付)	(分配落)	(分配付)
第106計算期間末日 (平成23年 8月17日)	265,922,550,683	267,586,716,715	7,510	7,557
第107計算期間末日 (平成23年 9月20日)	251,433,255,624	253,047,814,830	7,319	7,366
第108計算期間末日 (平成23年10月17日)	243,768,682,043	245,337,789,746	7,302	7,349
第109計算期間末日 (平成23年11月17日)	227,973,329,283	229,480,849,740	7,108	7,155
第110計算期間末日 (平成23年12月19日)	222,513,930,849	223,974,128,226	7,162	7,209
第111計算期間末日 (平成24年 1月17日)	212,177,545,218	213,606,300,146	6,980	7,027

第112計算期間末日	(平成24年 2月17日)	212,699,047,385	214,072,415,261	7,279	7,326
第113計算期間末日	(平成24年 3月19日)	217,877,254,297	219,217,367,032	7,641	7,688
第114計算期間末日	(平成24年 4月17日)	206,347,488,434	207,666,623,092	7,352	7,399
第115計算期間末日	(平成24年 5月17日)	200,679,203,263	201,982,324,214	7,238	7,285
第116計算期間末日	(平成24年 6月18日)	193,428,846,081	194,704,124,793	7,129	7,176
第117計算期間末日	(平成24年 7月17日)	187,778,714,183	189,033,715,527	7,032	7,079
第118計算期間末日	(平成24年 8月17日)	183,096,228,246	184,325,416,605	7,001	7,048
第119計算期間末日	(平成24年 9月18日)	181,975,430,110	183,179,842,979	7,101	7,148
第120計算期間末日	(平成24年10月17日)	179,080,049,347	180,262,896,903	7,116	7,163
第121計算期間末日	(平成24年11月19日)	178,382,413,396	179,535,908,823	7,268	7,315
第122計算期間末日	(平成24年12月17日)	182,116,081,469	183,245,216,862	7,581	7,628
第123計算期間末日	(平成25年 1月17日)	188,107,959,480	189,217,370,426	7,969	8,016
第124計算期間末日	(平成25年 2月18日)	191,746,171,690	192,831,026,125	8,307	8,354
第125計算期間末日	(平成25年 3月18日)	186,595,454,205	187,657,869,201	8,255	8,302
第126計算期間末日	(平成25年 4月17日)	191,693,915,438	192,731,527,012	8,683	8,730
第127計算期間末日	(平成25年 5月17日)	192,191,220,369	193,204,410,116	8,915	8,962
第128計算期間末日	(平成25年 6月17日)	173,401,319,623	174,390,544,825	8,239	8,286
第129計算期間末日	(平成25年 7月17日)	174,233,184,029	175,204,584,987	8,430	8,477
第130計算期間末日	(平成25年 8月19日)	167,174,449,634	168,128,253,275	8,238	8,285
第131計算期間末日	(平成25年 9月17日)	166,260,953,261	167,200,380,254	8,318	8,365
第132計算期間末日	(平成25年10月17日)	164,659,053,244	165,583,686,902	8,370	8,417
第133計算期間末日	(平成25年11月18日)	164,349,882,002	165,259,919,617	8,488	8,535
第134計算期間末日	(平成25年12月17日)	162,861,652,174	163,738,081,534	8,734	8,781
第135計算期間末日	(平成26年 1月17日)	158,494,909,265	159,343,545,917	8,778	8,825
第136計算期間末日	(平成26年 2月17日)	154,106,280,065	154,949,331,020	8,591	8,638
第137計算期間末日	(平成26年 3月17日)	153,273,191,115	154,105,325,691	8,657	8,704
第138計算期間末日	(平成26年 4月17日)	152,617,054,507	153,439,683,286	8,720	8,767
第139計算期間末日	(平成26年 5月19日)	149,985,487,200	150,800,228,134	8,652	8,699
第140計算期間末日	(平成26年 6月17日)	147,712,220,378	148,518,252,948	8,613	8,660
第141計算期間末日	(平成26年 7月17日)	145,642,914,661	146,440,071,339	8,587	8,634
第142計算期間末日	(平成26年 8月18日)	145,186,322,538	145,974,042,440	8,663	8,710
第143計算期間末日	(平成26年 9月17日)	145,094,524,393	145,869,246,737	8,802	8,849
第144計算期間末日	(平成26年10月17日)	142,315,307,983	143,079,783,041	8,750	8,797
第145計算期間末日	(平成26年11月17日)	149,881,955,684	150,630,592,307	9,410	9,457
第146計算期間末日	(平成26年12月17日)	147,805,248,945	148,536,583,831	9,499	9,546
第147計算期間末日	(平成27年 1月19日)	142,912,803,732	143,635,702,227	9,292	9,339
第148計算期間末日	(平成27年 2月17日)	139,954,645,941	140,668,771,607	9,211	9,258
第149計算期間末日	(平成27年 3月17日)	136,532,136,893	137,234,683,013	9,134	9,181
第150計算期間末日	(平成27年 4月17日)	133,764,405,838	134,457,002,779	9,077	9,124
第151計算期間末日	(平成27年 5月18日)	133,275,284,282	133,961,152,119	9,133	9,180
第152計算期間末日	(平成27年 6月17日)	131,115,289,435	131,789,353,880	9,142	9,189
第153計算期間末日	(平成27年 7月17日)	127,915,977,476	128,580,755,833	9,044	9,091
第154計算期間末日	(平成27年 8月17日)	129,537,030,317	129,959,846,172	9,191	9,221

第155計算期間末日	(平成27年 9月17日)	122,196,726,224	122,610,148,289	8,867	8,897
第156計算期間末日	(平成27年10月19日)	121,387,202,280	121,796,303,135	8,902	8,932
第157計算期間末日	(平成27年11月17日)	118,744,020,903	119,147,212,683	8,835	8,865
第158計算期間末日	(平成27年12月17日)	115,715,672,624	116,111,225,047	8,776	8,806
第159計算期間末日	(平成28年 1月18日)	109,570,689,208	109,961,748,419	8,406	8,436
第160計算期間末日	(平成28年 2月17日)	107,754,487,921	108,140,938,434	8,365	8,395
第161計算期間末日	(平成28年 3月17日)	105,468,588,361	105,851,390,967	8,266	8,296
第162計算期間末日	(平成28年 4月18日)	101,148,441,092	101,527,996,493	7,995	8,025
第163計算期間末日	(平成28年 5月17日)	100,846,562,073	101,223,495,346	8,026	8,056
第164計算期間末日	(平成28年 6月17日)	96,477,112,215	96,850,116,798	7,759	7,789
第165計算期間末日	(平成28年 7月19日)	95,950,189,919	96,319,527,013	7,794	7,824
第166計算期間末日	(平成28年 8月17日)	91,275,740,004	91,642,112,370	7,474	7,504
第167計算期間末日	(平成28年 9月20日)	89,760,112,980	90,123,000,448	7,420	7,450
第168計算期間末日	(平成28年10月17日)	89,085,492,619	89,445,486,012	7,424	7,454
第169計算期間末日	(平成28年11月17日)	88,296,892,677	88,652,667,325	7,445	7,475
第170計算期間末日	(平成28年12月19日)	92,058,773,472	92,292,241,768	7,886	7,906
第171計算期間末日	(平成29年 1月17日)	88,631,139,932	88,861,004,173	7,712	7,732
第172計算期間末日	(平成29年 2月17日)	86,252,494,457	86,477,825,267	7,656	7,676
第173計算期間末日	(平成29年 3月17日)	84,939,472,671	85,162,083,626	7,631	7,651
第174計算期間末日	(平成29年 4月17日)	80,635,401,061	80,855,133,558	7,339	7,359
第175計算期間末日	(平成29年 5月17日)	83,923,534,954	84,140,624,266	7,732	7,752
第176計算期間末日	(平成29年 6月19日)	81,010,106,928	81,219,926,018	7,722	7,742
第177計算期間末日	(平成29年 7月18日)	81,205,434,948	81,412,938,579	7,827	7,847
第178計算期間末日	(平成29年 8月17日)	79,611,557,069	79,816,383,338	7,774	7,794
第179計算期間末日	(平成29年 9月19日)	80,223,690,350	80,426,124,633	7,926	7,946
第180計算期間末日	(平成29年10月17日)	78,908,751,501	79,108,719,244	7,892	7,912
第181計算期間末日	(平成29年11月17日)	77,749,068,769	77,945,538,463	7,915	7,935
第182計算期間末日	(平成29年12月18日)	76,765,148,429	76,959,022,383	7,919	7,939
第183計算期間末日	(平成30年 1月17日)	75,337,823,321	75,529,822,359	7,848	7,868
第184計算期間末日	(平成30年 2月19日)	71,223,434,854	71,413,272,729	7,504	7,524
第185計算期間末日	(平成30年 3月19日)	70,123,204,390	70,311,492,159	7,449	7,469
第186計算期間末日	(平成30年 4月17日)	70,819,742,229	71,006,473,799	7,585	7,605
第187計算期間末日	(平成30年 5月17日)	69,557,048,647	69,742,405,389	7,505	7,525
第188計算期間末日	(平成30年 6月18日)	68,342,713,990	68,525,998,148	7,458	7,478
第189計算期間末日	(平成30年 7月17日)	69,443,566,390	69,625,409,477	7,638	7,658
第190計算期間末日	(平成30年 8月17日)	66,318,282,033	66,498,292,105	7,368	7,388
第191計算期間末日	(平成30年 9月18日)	66,719,081,441	66,897,654,935	7,472	7,492
第192計算期間末日	(平成30年10月17日)	65,328,688,381	65,505,274,304	7,399	7,419
第193計算期間末日	(平成30年11月19日)	64,415,296,407	64,590,145,682	7,368	7,388
第194計算期間末日	(平成30年12月17日)	64,501,422,500	64,587,878,448	7,461	7,471
第195計算期間末日	(平成31年 1月17日)	62,038,584,888	62,124,183,538	7,248	7,258
第196計算期間末日	(平成31年 2月18日)	62,061,809,807	62,146,148,347	7,359	7,369
第197計算期間末日	(平成31年 3月18日)	62,178,928,819	62,262,168,979	7,470	7,480

第198計算期間末日	(平成31年 4月17日)	61,668,281,412	61,750,497,603	7,501	7,511
第199計算期間末日	(令和 1年 5月17日)	60,144,703,508	60,226,280,272	7,373	7,383
第200計算期間末日	(令和 1年 6月17日)	59,970,179,139	60,051,010,101	7,419	7,429
第201計算期間末日	(令和 1年 7月17日)	59,457,670,406	59,537,765,490	7,423	7,433
第202計算期間末日	(令和 1年 8月19日)	59,228,843,681	59,308,053,114	7,477	7,487
第203計算期間末日	(令和 1年 9月17日)	58,752,029,994	58,830,549,812	7,482	7,492
第204計算期間末日	(令和 1年10月17日)	58,880,064,691	58,957,993,316	7,556	7,566
第205計算期間末日	(令和 1年11月18日)	57,823,910,457	57,901,040,078	7,497	7,507
第206計算期間末日	(令和 1年12月17日)	57,869,863,252	57,946,364,114	7,565	7,575
第207計算期間末日	(令和 2年 1月17日)	57,684,182,012	57,759,934,132	7,615	7,625
第208計算期間末日	(令和 2年 2月17日)	56,941,669,988	57,016,616,564	7,598	7,608
第209計算期間末日	(令和 2年 3月17日)	55,608,339,290	55,682,435,297	7,505	7,515
第210計算期間末日	(令和 2年 4月17日)	55,677,252,787	55,750,573,062	7,594	7,604
第211計算期間末日	(令和 2年 5月18日)	54,778,676,518	54,851,703,888	7,501	7,511
第212計算期間末日	(令和 2年 6月17日)	55,636,416,911	55,708,981,375	7,667	7,677
第213計算期間末日	(令和 2年 7月17日)	55,934,458,610	56,006,530,486	7,761	7,771
第214計算期間末日	(令和 2年 8月17日)	56,083,172,790	56,154,734,294	7,837	7,847
第215計算期間末日	(令和 2年 9月17日)	54,892,931,407	54,964,009,182	7,723	7,733
第216計算期間末日	(令和 2年10月19日)	54,763,081,050	54,833,717,275	7,753	7,763
第217計算期間末日	(令和 2年11月17日)	53,797,878,542	53,867,875,394	7,686	7,696
第218計算期間末日	(令和 2年12月17日)	53,613,673,316	53,683,033,598	7,730	7,740
第219計算期間末日	(令和 3年 1月18日)	52,870,698,357	52,939,589,452	7,675	7,685
第220計算期間末日	(令和 3年 2月17日)	52,870,983,267	52,939,354,545	7,733	7,743
第221計算期間末日	(令和 3年 3月17日)	52,817,055,301	52,884,923,575	7,782	7,792
第222計算期間末日	(令和 3年 4月19日)	51,908,628,484	51,975,626,133	7,748	7,758
第223計算期間末日	(令和 3年 5月17日)	51,805,028,542	51,871,627,405	7,779	7,789
第224計算期間末日	(令和 3年 6月17日)	52,018,012,983	52,083,992,208	7,884	7,894
第225計算期間末日	(令和 3年 7月19日)	51,205,102,240	51,270,477,350	7,833	7,843
	令和 2年 7月末日	55,937,548,729		7,785	
	8月末日	55,393,652,628		7,761	
	9月末日	55,202,397,939		7,782	
	10月末日	53,836,086,361		7,651	
	11月末日	53,836,622,518		7,713	
	12月末日	53,616,119,845		7,762	
	令和 3年 1月末日	53,109,916,132		7,735	
	2月末日	52,203,913,140		7,649	
	3月末日	52,648,710,168		7,800	
	4月末日	51,988,174,536		7,781	
	5月末日	52,230,263,802		7,869	
	6月末日	51,464,912,936		7,838	
	7月末日	51,369,686,682		7,877	

【分配の推移】

	1万口当たりの分配金
第106計算期間	47円
第107計算期間	47円
第108計算期間	47円
第109計算期間	47円
第110計算期間	47円
第111計算期間	47円
第112計算期間	47円
第113計算期間	47円
第114計算期間	47円
第115計算期間	47円
第116計算期間	47円
第117計算期間	47円
第118計算期間	47円
第119計算期間	47円
第120計算期間	47円
第121計算期間	47円
第122計算期間	47円
第123計算期間	47円
第124計算期間	47円
第125計算期間	47円
第126計算期間	47円
第127計算期間	47円
第128計算期間	47円
第129計算期間	47円
第130計算期間	47円
第131計算期間	47円
第132計算期間	47円
第133計算期間	47円
第134計算期間	47円
第135計算期間	47円
第136計算期間	47円
第137計算期間	47円
第138計算期間	47円
第139計算期間	47円
第140計算期間	47円
第141計算期間	47円
第142計算期間	47円
第143計算期間	47円
第144計算期間	47円

第145計算期間	47円
第146計算期間	47円
第147計算期間	47円
第148計算期間	47円
第149計算期間	47円
第150計算期間	47円
第151計算期間	47円
第152計算期間	47円
第153計算期間	47円
第154計算期間	30円
第155計算期間	30円
第156計算期間	30円
第157計算期間	30円
第158計算期間	30円
第159計算期間	30円
第160計算期間	30円
第161計算期間	30円
第162計算期間	30円
第163計算期間	30円
第164計算期間	30円
第165計算期間	30円
第166計算期間	30円
第167計算期間	30円
第168計算期間	30円
第169計算期間	30円
第170計算期間	20円
第171計算期間	20円
第172計算期間	20円
第173計算期間	20円
第174計算期間	20円
第175計算期間	20円
第176計算期間	20円
第177計算期間	20円
第178計算期間	20円
第179計算期間	20円
第180計算期間	20円
第181計算期間	20円
第182計算期間	20円
第183計算期間	20円
第184計算期間	20円
第185計算期間	20円
第186計算期間	20円
第187計算期間	20円

第188計算期間	20円
第189計算期間	20円
第190計算期間	20円
第191計算期間	20円
第192計算期間	20円
第193計算期間	20円
第194計算期間	10円
第195計算期間	10円
第196計算期間	10円
第197計算期間	10円
第198計算期間	10円
第199計算期間	10円
第200計算期間	10円
第201計算期間	10円
第202計算期間	10円
第203計算期間	10円
第204計算期間	10円
第205計算期間	10円
第206計算期間	10円
第207計算期間	10円
第208計算期間	10円
第209計算期間	10円
第210計算期間	10円
第211計算期間	10円
第212計算期間	10円
第213計算期間	10円
第214計算期間	10円
第215計算期間	10円
第216計算期間	10円
第217計算期間	10円
第218計算期間	10円
第219計算期間	10円
第220計算期間	10円
第221計算期間	10円
第222計算期間	10円
第223計算期間	10円
第224計算期間	10円
第225計算期間	10円

【収益率の推移】

	収益率（％）
--	--------

第106計算期間	0.92
第107計算期間	1.91
第108計算期間	0.40
第109計算期間	2.01
第110計算期間	1.42
第111計算期間	1.88
第112計算期間	4.95
第113計算期間	5.61
第114計算期間	3.16
第115計算期間	0.91
第116計算期間	0.85
第117計算期間	0.70
第118計算期間	0.22
第119計算期間	2.09
第120計算期間	0.87
第121計算期間	2.79
第122計算期間	4.95
第123計算期間	5.73
第124計算期間	4.83
第125計算期間	0.06
第126計算期間	5.75
第127計算期間	3.21
第128計算期間	7.05
第129計算期間	2.88
第130計算期間	1.72
第131計算期間	1.54
第132計算期間	1.19
第133計算期間	1.97
第134計算期間	3.45
第135計算期間	1.04
第136計算期間	1.59
第137計算期間	1.31
第138計算期間	1.27
第139計算期間	0.24
第140計算期間	0.09
第141計算期間	0.24
第142計算期間	1.43
第143計算期間	2.14
第144計算期間	0.05
第145計算期間	8.08
第146計算期間	1.44
第147計算期間	1.68
第148計算期間	0.36

第149計算期間	0.32
第150計算期間	0.10
第151計算期間	1.13
第152計算期間	0.61
第153計算期間	0.55
第154計算期間	1.95
第155計算期間	3.19
第156計算期間	0.73
第157計算期間	0.41
第158計算期間	0.32
第159計算期間	3.87
第160計算期間	0.13
第161計算期間	0.82
第162計算期間	2.91
第163計算期間	0.76
第164計算期間	2.95
第165計算期間	0.83
第166計算期間	3.72
第167計算期間	0.32
第168計算期間	0.45
第169計算期間	0.68
第170計算期間	6.19
第171計算期間	1.95
第172計算期間	0.46
第173計算期間	0.06
第174計算期間	3.56
第175計算期間	5.62
第176計算期間	0.12
第177計算期間	1.61
第178計算期間	0.42
第179計算期間	2.21
第180計算期間	0.17
第181計算期間	0.54
第182計算期間	0.30
第183計算期間	0.64
第184計算期間	4.12
第185計算期間	0.46
第186計算期間	2.09
第187計算期間	0.79
第188計算期間	0.35
第189計算期間	2.68
第190計算期間	3.27
第191計算期間	1.68

第192計算期間	0.70
第193計算期間	0.14
第194計算期間	1.39
第195計算期間	2.72
第196計算期間	1.66
第197計算期間	1.64
第198計算期間	0.54
第199計算期間	1.57
第200計算期間	0.75
第201計算期間	0.18
第202計算期間	0.86
第203計算期間	0.20
第204計算期間	1.12
第205計算期間	0.64
第206計算期間	1.04
第207計算期間	0.79
第208計算期間	0.09
第209計算期間	1.09
第210計算期間	1.31
第211計算期間	1.09
第212計算期間	2.34
第213計算期間	1.35
第214計算期間	1.10
第215計算期間	1.32
第216計算期間	0.51
第217計算期間	0.73
第218計算期間	0.70
第219計算期間	0.58
第220計算期間	0.88
第221計算期間	0.76
第222計算期間	0.30
第223計算期間	0.52
第224計算期間	1.47
第225計算期間	0.52

（注）「収益率」とは、計算期間末の基準価額（分配付の額）から当該計算期間の直前の計算期間末の基準価額（分配落の額）を控除した額を当該基準価額（分配落の額）で除して得た数に100を乗じて得た数をいう。

（４）【設定及び解約の実績】

	設定口数	解約口数	発行済口数
第106計算期間	506,391,520	8,114,448,070	354,077,879,208
第107計算期間	465,169,632	11,019,813,356	343,523,235,484
第108計算期間	368,987,067	10,039,519,761	333,852,702,790

第109計算期間	352,799,433	13,456,468,614	320,749,033,609
第110計算期間	384,283,803	10,453,024,301	310,680,293,111
第111計算期間	347,534,536	7,037,417,401	303,990,410,246
第112計算期間	329,984,917	12,114,463,889	292,205,931,274
第113計算期間	365,698,592	7,441,260,659	285,130,369,207
第114計算期間	370,830,702	4,834,251,256	280,666,948,653
第115計算期間	344,440,488	3,751,612,205	277,259,776,936
第116計算期間	332,911,119	6,256,791,723	271,335,896,332
第117計算期間	314,146,911	4,628,480,533	267,021,562,710
第118計算期間	341,676,375	5,833,800,836	261,529,438,249
第119計算期間	321,806,073	5,593,186,883	256,258,057,439
第120計算期間	312,505,771	4,900,870,430	251,669,692,780
第121計算期間	334,161,395	6,579,295,055	245,424,559,120
第122計算期間	332,026,650	5,515,012,740	240,241,573,030
第123計算期間	329,132,469	4,525,823,301	236,044,882,198
第124計算期間	376,343,385	5,601,132,974	230,820,092,609
第125計算期間	336,278,990	5,110,627,755	226,045,743,844
第126計算期間	323,955,601	5,601,279,247	220,768,420,198
第127計算期間	348,995,563	5,545,129,024	215,572,286,737
第128計算期間	330,790,037	5,429,629,374	210,473,447,400
第129計算期間	372,870,542	4,165,262,848	206,681,055,094
第130計算期間	422,237,077	4,166,347,235	202,936,944,936
第131計算期間	283,152,799	3,342,013,990	199,878,083,745
第132計算期間	236,935,272	3,384,453,329	196,730,565,688
第133計算期間	251,619,656	3,357,160,736	193,625,024,608
第134計算期間	344,131,235	7,494,823,759	186,474,332,084
第135計算期間	375,267,177	6,288,609,319	180,560,989,942
第136計算期間	1,498,328,788	2,686,774,987	179,372,543,743
第137計算期間	411,024,885	2,733,658,809	177,049,909,819
第138計算期間	345,595,520	2,368,105,367	175,027,399,972
第139計算期間	461,172,509	2,139,437,385	173,349,135,096
第140計算期間	354,642,627	2,207,486,213	171,496,291,510
第141計算期間	389,622,225	2,278,109,735	169,607,804,000
第142計算期間	405,664,935	2,413,489,675	167,599,979,260
第143計算期間	355,639,140	3,121,077,123	164,834,541,277
第144計算期間	394,674,525	2,574,948,093	162,654,267,709
第145計算期間	320,205,054	3,690,084,748	159,284,388,015
第146計算期間	355,559,746	4,036,780,368	155,603,167,393
第147計算期間	395,810,339	2,190,787,287	153,808,190,445
第148計算期間	291,366,509	2,157,925,705	151,941,631,249
第149計算期間	258,196,094	2,721,929,464	149,477,897,879
第150計算期間	309,610,055	2,426,456,593	147,361,051,341
第151計算期間	218,832,232	1,650,556,402	145,929,327,171

第152計算期間	214,568,945	2,725,928,978	143,417,967,138
第153計算期間	228,115,068	2,203,878,439	141,442,203,767
第154計算期間	1,436,279,924	1,939,865,099	140,938,618,592
第155計算期間	217,793,098	3,349,056,604	137,807,355,086
第156計算期間	183,255,427	1,623,658,745	136,366,951,768
第157計算期間	119,370,558	2,089,062,052	134,397,260,274
第158計算期間	125,288,183	2,671,740,580	131,850,807,877
第159計算期間	147,247,180	1,644,984,614	130,353,070,443
第160計算期間	171,775,768	1,708,008,485	128,816,837,726
第161計算期間	155,237,455	1,371,206,453	127,600,868,728
第162計算期間	131,107,623	1,213,509,329	126,518,467,022
第163計算期間	145,025,036	1,019,067,419	125,644,424,639
第164計算期間	145,565,199	1,455,128,684	124,334,861,154
第165計算期間	123,042,866	1,345,539,070	123,112,364,950
第166計算期間	139,752,126	1,127,994,999	122,124,122,077
第167計算期間	178,362,252	1,339,994,811	120,962,489,518
第168計算期間	123,876,010	1,088,567,545	119,997,797,983
第169計算期間	129,868,338	1,536,116,870	118,591,549,451
第170計算期間	123,682,020	1,981,083,341	116,734,148,130
第171計算期間	110,118,233	1,912,145,837	114,932,120,526
第172計算期間	77,139,024	2,343,854,547	112,665,405,003
第173計算期間	83,513,424	1,443,440,926	111,305,477,501
第174計算期間	87,287,438	1,526,516,278	109,866,248,661
第175計算期間	85,392,035	1,406,984,666	108,544,656,030
第176計算期間	94,785,665	3,729,896,438	104,909,545,257
第177計算期間	182,347,986	1,340,077,363	103,751,815,880
第178計算期間	181,271,700	1,519,952,928	102,413,134,652
第179計算期間	129,547,027	1,325,540,010	101,217,141,669
第180計算期間	271,688,403	1,504,958,328	99,983,871,744
第181計算期間	100,475,946	1,849,500,610	98,234,847,080
第182計算期間	75,924,498	1,373,794,463	96,936,977,115
第183計算期間	118,211,417	1,055,669,208	95,999,519,324
第184計算期間	98,759,587	1,179,341,276	94,918,937,635
第185計算期間	74,656,645	849,709,744	94,143,884,536
第186計算期間	81,740,391	859,839,428	93,365,785,499
第187計算期間	69,752,384	757,166,764	92,678,371,119
第188計算期間	70,645,473	1,106,937,547	91,642,079,045
第189計算期間	72,042,699	792,578,073	90,921,543,671
第190計算期間	88,972,550	1,005,479,797	90,005,036,424
第191計算期間	78,581,896	796,871,204	89,286,747,116
第192計算期間	77,170,615	1,070,956,225	88,292,961,506
第193計算期間	75,228,606	943,552,149	87,424,637,963
第194計算期間	71,135,020	1,039,824,269	86,455,948,714

第195計算期間	58,614,435	915,913,089	85,598,650,060
第196計算期間	49,408,117	1,309,517,771	84,338,540,406
第197計算期間	45,221,477	1,143,601,161	83,240,160,722
第198計算期間	44,580,775	1,068,550,234	82,216,191,263
第199計算期間	50,567,867	689,994,774	81,576,764,356
第200計算期間	61,301,905	807,103,341	80,830,962,920
第201計算期間	52,253,615	788,132,471	80,095,084,064
第202計算期間	103,174,176	988,824,259	79,209,433,981
第203計算期間	43,592,308	733,207,662	78,519,818,627
第204計算期間	46,545,865	637,738,620	77,928,625,872
第205計算期間	54,601,297	853,605,265	77,129,621,904
第206計算期間	54,471,991	683,231,823	76,500,862,072
第207計算期間	50,966,802	799,708,821	75,752,120,053
第208計算期間	65,233,280	870,776,660	74,946,576,673
第209計算期間	45,413,160	895,981,983	74,096,007,850
第210計算期間	68,894,496	844,626,924	73,320,275,422
第211計算期間	36,789,707	329,694,912	73,027,370,217
第212計算期間	52,042,433	514,947,777	72,564,464,873
第213計算期間	38,621,829	531,210,350	72,071,876,352
第214計算期間	49,145,783	559,517,793	71,561,504,342
第215計算期間	79,751,051	563,479,444	71,077,775,949
第216計算期間	43,190,682	484,741,562	70,636,225,069
第217計算期間	42,405,095	681,777,470	69,996,852,694
第218計算期間	38,560,917	675,131,329	69,360,282,282
第219計算期間	39,543,786	508,730,364	68,891,095,704
第220計算期間	40,670,986	560,488,046	68,371,278,644
第221計算期間	37,331,671	540,336,116	67,868,274,199
第222計算期間	39,327,100	909,952,282	66,997,649,017
第223計算期間	35,342,847	434,128,360	66,598,863,504
第224計算期間	37,007,692	656,645,538	65,979,225,658
第225計算期間	35,914,221	640,029,321	65,375,110,558

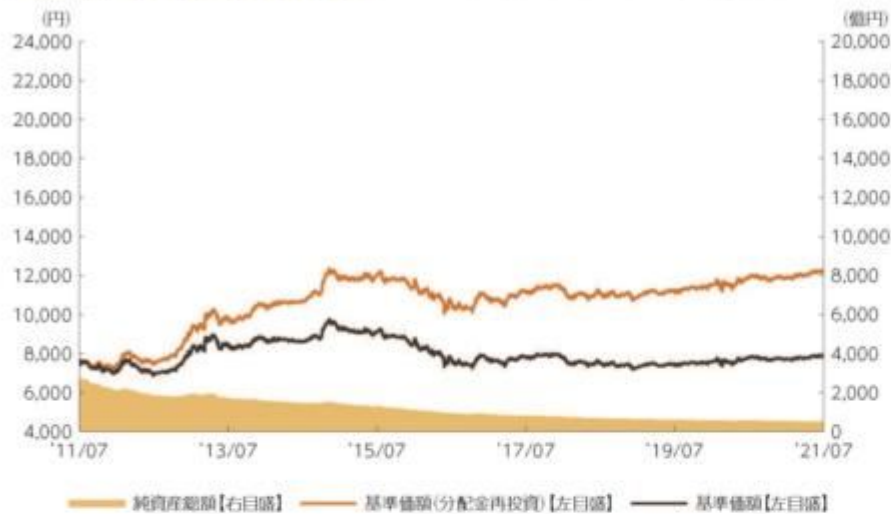
参考情報



運用実績

2021年7月30日現在

■基準価額・純資産の推移 2011年7月29日～2021年7月30日



- 基準価額(分配金再投資)はグラフの起点における基準価額に合わせて指数化
- 基準価額、基準価額(分配金再投資)は運用報酬(信託報酬)控除後です。

■基準価額・純資産

基準価額	7,877円
純資産総額	513.6億円

•純資産総額は表示桁未満切捨て

■分配の推移

2021年7月	10円
2021年6月	10円
2021年5月	10円
2021年4月	10円
2021年3月	10円
2021年2月	10円
直近1年間累計	120円
設定来累計	7,930円

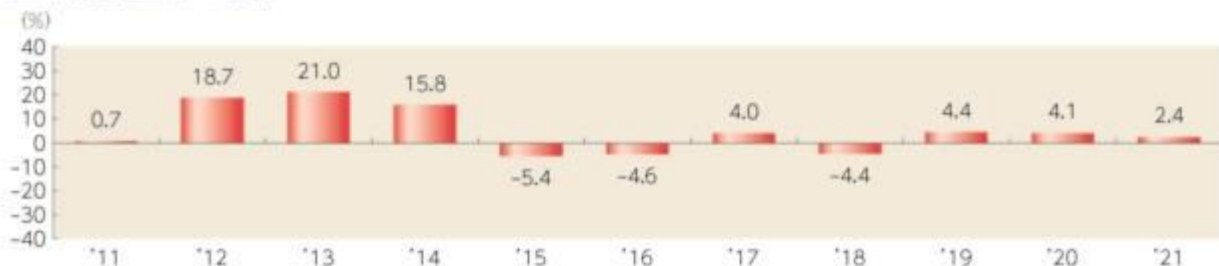
•分配金は1万口当たり、税引前

■主要な資産の状況

組入上位通貨	比率	組入上位銘柄	種別	国・地域	比率
1 アメリカドル	45.2%	1 2.625 T-NOTE 290215	国債	アメリカ	1.3%
2 ユーロ	40.4%	2 1.125 T-NOTE 280229	国債	アメリカ	1.1%
3 イギリスポンド	6.6%	3 2.125 T-NOTE 250515	国債	アメリカ	1.1%
4 オーストラリアドル	2.0%	4 5.5 T-BOND 280815	国債	アメリカ	1.0%
5 カナダドル	2.0%	5 5.5 O.A.T 290425	国債	フランス	1.0%
6 メキシコペソ	0.7%	6 2.25 T-NOTE 241231	国債	アメリカ	1.0%
7 ポーランドズロチ	0.6%	7 2.125 T-NOTE 241130	国債	アメリカ	1.0%
8 デンマーククローネ	0.5%	8 2.75 T-NOTE 280215	国債	アメリカ	0.9%
9 マレーシアリンギット	0.5%	9 2.875 T-NOTE 250731	国債	アメリカ	0.9%
10 イスラエルシェゲル	0.5%	10 2.25 T-NOTE 241031	国債	アメリカ	0.9%

- 各比率はファンドの純資産総額に対する投資比率(小数点第二位四捨五入)
- 「国・地域」は原則、発行通貨ベースで分類しています。(ただし、発行通貨がユーロの場合は発行地)

■年間収益率の推移



- 収益率は基準価額(分配金再投資)で計算
- 2021年は年初から7月30日までの収益率を表示

上記は、過去の実績であり、将来の投資成果を保証するものではありません。
運用状況等は、委託会社のホームページ等で開示している場合があります。

第3【ファンドの経理状況】

- 当ファンドの財務諸表は、「財務諸表等の用語、様式及び作成方法に関する規則」（昭和38年大蔵省令第59号）ならびに同規則第2条の2の規定により、「投資信託財産の計算に関する規則」（平成12年総理府令第133号）に基づいて作成しております。
なお、財務諸表に記載している金額は、円単位で表示しております。
- 毎月決算ファンドの計算期間は6ヵ月未満であるため、財務諸表は6ヵ月毎に作成しております。
- 当ファンドは、金融商品取引法第193条の2第1項の規定に基づき、当期（令和3年1月19日から令和3年7月19日まで）の財務諸表について、PwCあらた有限責任監査法人により監査を受けております。

1【財務諸表】

【三菱UFJ 外国債券オープン（毎月分配型）】

(1)【貸借対照表】

(単位：円)

	前期 [令和 3年 1月18日現在]	当期 [令和 3年 7月19日現在]
資産の部		
流動資産		
預金	470,546,867	474,052,623
コール・ローン	143,142,503	142,996,099
国債証券	51,777,498,926	50,019,942,410
派生商品評価勘定	458,412	146,295
未収入金	158,942,463	319,251,227
未収利息	423,811,828	374,977,259
前払費用	18,354,610	13,100,275
その他未収収益	40,810,853	12,893,406
流動資産合計	53,033,566,462	51,357,359,594
資産合計	53,033,566,462	51,357,359,594
負債の部		
流動負債		
未払収益分配金	68,891,095	65,375,110
未払解約金	42,428,070	37,094,850
未払受託者報酬	2,577,444	2,489,362
未払委託者報酬	48,971,433	47,297,888
未払利息	63	144
流動負債合計	162,868,105	152,257,354
負債合計	162,868,105	152,257,354
純資産の部		
元本等		
元本	68,891,095,704	65,375,110,558
剰余金		
期末剰余金又は期末欠損金（ ）	16,020,397,347	14,170,008,318
（分配準備積立金）	416,736,289	488,779,992
元本等合計	52,870,698,357	51,205,102,240
純資産合計	52,870,698,357	51,205,102,240
負債純資産合計	53,033,566,462	51,357,359,594

(2) 【損益及び剰余金計算書】

(単位：円)

	前期		当期	
	自 令和 2年 7月18日 至 令和 3年 1月18日	自 令和 3年 1月18日	自 令和 3年 1月19日	自 令和 3年 7月19日
営業収益				
受取利息		636,668,050		616,676,812
有価証券売買等損益		698,516,076		1,370,116,834
為替差損益		161,467,831		2,487,177,362
その他収益		27,065,939		25,702,937
営業収益合計		126,685,744		1,759,440,277
営業費用				
支払利息		285,548		396,019
受託者報酬		15,250,572		14,332,566
委託者報酬		289,760,799		272,318,709
その他費用		5,780,798		5,753,539
営業費用合計		311,077,717		292,800,833
営業利益又は営業損失()		184,391,973		1,466,639,444
経常利益又は経常損失()		184,391,973		1,466,639,444
当期純利益又は当期純損失()		184,391,973		1,466,639,444
一部解約に伴う当期純利益金額の分配額又は一部解約に伴う当期純損失金額の分配額()		626,229		2,367,620
期首剰余金又は期首欠損金()		16,137,417,742		16,020,397,347
剰余金増加額又は欠損金減少額		787,776,612		837,497,291
当期一部解約に伴う剰余金増加額又は欠損金減少額		787,776,612		837,497,291
剰余金減少額又は欠損金増加額		65,466,740		50,189,687
当期追加信託に伴う剰余金減少額又は欠損金増加額		65,466,740		50,189,687
分配金		421,523,733		401,190,399
期末剰余金又は期末欠損金()		16,020,397,347		14,170,008,318

(3) 【注記表】

(重要な会計方針に係る事項に関する注記)

1. 有価証券の評価基準及び評価方法	公社債は時価で評価しております。時価評価にあたっては、価格情報会社等の提供する理論価格で評価しております。
2. デリバティブ等の評価基準及び評価方法	為替予約取引は原則としてわが国における対顧客先物相場の仲値で評価しております。
3. その他財務諸表作成のための基本となる重要な事項	外貨建資産等の会計処理 「投資信託財産の計算に関する規則」第60条および第61条にしたがって処理しております。 ファンドの特定期間 当ファンドは、原則として毎年1月17日および7月17日を特定期間の末日としておりますが、前特定期間および当特定期間においては当該日が休業日のため、当特定期間は令和3年1月19日から令和3年7月19日までとなっております。

（重要な会計上の見積りに関する注記）

当期 [令和 3年 7月19日現在]

当特定期間の財務諸表の作成にあたって行った会計上の見積りが当特定期間の翌特定期間の財務諸表に重要な影響を及ぼすリスクは識別していないため、注記を省略しております。

（貸借対照表に関する注記）

	前期 [令和 3年 1月18日現在]	当期 [令和 3年 7月19日現在]
1. 期首元本額	72,071,876,352円	68,891,095,704円
期中追加設定元本額	292,597,314円	225,594,517円
期中一部解約元本額	3,473,377,962円	3,741,579,663円
2. 元本の欠損		
純資産額が元本総額を下回っており、その差額であります。	16,020,397,347円	14,170,008,318円
3. 受益権の総数	68,891,095,704口	65,375,110,558口

（損益及び剰余金計算書に関する注記）

前期 自 令和 2年 7月18日 至 令和 3年 1月18日	当期 自 令和 3年 1月19日 至 令和 3年 7月19日																																																												
1. 分配金の計算過程 第214期 令和 2年 7月18日 令和 2年 8月17日	1. 分配金の計算過程 第220期 令和 3年 1月19日 令和 3年 2月17日																																																												
<table border="1"> <thead> <tr> <th>項目</th> <th></th> <th></th> </tr> </thead> <tbody> <tr> <td>費用控除後の配当等収益額</td> <td>A</td> <td>105,593,686円</td> </tr> <tr> <td>費用控除後・繰越欠損金補填後の有価証券売買等損益額</td> <td>B</td> <td>円</td> </tr> <tr> <td>収益調整金額</td> <td>C</td> <td>1,115,151,426円</td> </tr> <tr> <td>分配準備積立金額</td> <td>D</td> <td>382,402,876円</td> </tr> <tr> <td>当ファンドの分配対象収益額</td> <td>E=A+B+C+D</td> <td>1,603,147,988円</td> </tr> <tr> <td>当ファンドの期末残存口数</td> <td>F</td> <td>71,561,504,342口</td> </tr> <tr> <td>1万口当たり収益分配対象額</td> <td>G=E/F*10,000</td> <td>224円</td> </tr> <tr> <td>1万口当たり分配金額</td> <td>H</td> <td>10円</td> </tr> <tr> <td>収益分配金金額</td> <td>I=F*H/10,000</td> <td>71,561,504円</td> </tr> </tbody> </table>	項目			費用控除後の配当等収益額	A	105,593,686円	費用控除後・繰越欠損金補填後の有価証券売買等損益額	B	円	収益調整金額	C	1,115,151,426円	分配準備積立金額	D	382,402,876円	当ファンドの分配対象収益額	E=A+B+C+D	1,603,147,988円	当ファンドの期末残存口数	F	71,561,504,342口	1万口当たり収益分配対象額	G=E/F*10,000	224円	1万口当たり分配金額	H	10円	収益分配金金額	I=F*H/10,000	71,561,504円	<table border="1"> <thead> <tr> <th>項目</th> <th></th> <th></th> </tr> </thead> <tbody> <tr> <td>費用控除後の配当等収益額</td> <td>A</td> <td>97,855,756円</td> </tr> <tr> <td>費用控除後・繰越欠損金補填後の有価証券売買等損益額</td> <td>B</td> <td>円</td> </tr> <tr> <td>収益調整金額</td> <td>C</td> <td>1,067,160,764円</td> </tr> <tr> <td>分配準備積立金額</td> <td>D</td> <td>414,075,083円</td> </tr> <tr> <td>当ファンドの分配対象収益額</td> <td>E=A+B+C+D</td> <td>1,579,091,603円</td> </tr> <tr> <td>当ファンドの期末残存口数</td> <td>F</td> <td>68,371,278,644口</td> </tr> <tr> <td>1万口当たり収益分配対象額</td> <td>G=E/F*10,000</td> <td>230円</td> </tr> <tr> <td>1万口当たり分配金額</td> <td>H</td> <td>10円</td> </tr> <tr> <td>収益分配金金額</td> <td>I=F*H/10,000</td> <td>68,371,278円</td> </tr> </tbody> </table>	項目			費用控除後の配当等収益額	A	97,855,756円	費用控除後・繰越欠損金補填後の有価証券売買等損益額	B	円	収益調整金額	C	1,067,160,764円	分配準備積立金額	D	414,075,083円	当ファンドの分配対象収益額	E=A+B+C+D	1,579,091,603円	当ファンドの期末残存口数	F	68,371,278,644口	1万口当たり収益分配対象額	G=E/F*10,000	230円	1万口当たり分配金額	H	10円	収益分配金金額	I=F*H/10,000	68,371,278円
項目																																																													
費用控除後の配当等収益額	A	105,593,686円																																																											
費用控除後・繰越欠損金補填後の有価証券売買等損益額	B	円																																																											
収益調整金額	C	1,115,151,426円																																																											
分配準備積立金額	D	382,402,876円																																																											
当ファンドの分配対象収益額	E=A+B+C+D	1,603,147,988円																																																											
当ファンドの期末残存口数	F	71,561,504,342口																																																											
1万口当たり収益分配対象額	G=E/F*10,000	224円																																																											
1万口当たり分配金額	H	10円																																																											
収益分配金金額	I=F*H/10,000	71,561,504円																																																											
項目																																																													
費用控除後の配当等収益額	A	97,855,756円																																																											
費用控除後・繰越欠損金補填後の有価証券売買等損益額	B	円																																																											
収益調整金額	C	1,067,160,764円																																																											
分配準備積立金額	D	414,075,083円																																																											
当ファンドの分配対象収益額	E=A+B+C+D	1,579,091,603円																																																											
当ファンドの期末残存口数	F	68,371,278,644口																																																											
1万口当たり収益分配対象額	G=E/F*10,000	230円																																																											
1万口当たり分配金額	H	10円																																																											
収益分配金金額	I=F*H/10,000	68,371,278円																																																											
第215期 令和 2年 8月18日 令和 2年 9月17日	第221期 令和 3年 2月18日 令和 3年 3月17日																																																												
<table border="1"> <thead> <tr> <th>項目</th> <th></th> <th></th> </tr> </thead> <tbody> <tr> <td>費用控除後の配当等収益額</td> <td>A</td> <td>58,439,264円</td> </tr> </tbody> </table>	項目			費用控除後の配当等収益額	A	58,439,264円	<table border="1"> <thead> <tr> <th>項目</th> <th></th> <th></th> </tr> </thead> <tbody> <tr> <td>費用控除後の配当等収益額</td> <td>A</td> <td>90,657,182円</td> </tr> </tbody> </table>	項目			費用控除後の配当等収益額	A	90,657,182円																																																
項目																																																													
費用控除後の配当等収益額	A	58,439,264円																																																											
項目																																																													
費用控除後の配当等収益額	A	90,657,182円																																																											

前期 自 令和 2年 7月18日 至 令和 3年 1月18日			当期 自 令和 3年 1月19日 至 令和 3年 7月19日		
費用控除後・繰越欠損金補填後の有価証券売買等損益額	B	円	費用控除後・繰越欠損金補填後の有価証券売買等損益額	B	円
収益調整金額	C	1,108,087,375円	収益調整金額	C	1,059,567,028円
分配準備積立金額	D	414,148,538円	分配準備積立金額	D	440,729,031円
当ファンドの分配対象収益額	E=A+B+C+D	1,580,675,177円	当ファンドの分配対象収益額	E=A+B+C+D	1,590,953,241円
当ファンドの期末残存口数	F	71,077,775,949口	当ファンドの期末残存口数	F	67,868,274,199口
1万口当たり収益分配対象額	G=E/F*10,000	222円	1万口当たり収益分配対象額	G=E/F*10,000	234円
1万口当たり分配金額	H	10円	1万口当たり分配金額	H	10円
収益分配金金額	I=F*H/10,000	71,077,775円	収益分配金金額	I=F*H/10,000	67,868,274円
第216期 令和 2年 9月18日 令和 2年10月19日			第222期 令和 3年 3月18日 令和 3年 4月19日		
項目			項目		
費用控除後の配当等収益額	A	95,737,919円	費用控除後の配当等収益額	A	64,657,744円
費用控除後・繰越欠損金補填後の有価証券売買等損益額	B	円	費用控除後・繰越欠損金補填後の有価証券売買等損益額	B	円
収益調整金額	C	1,101,462,747円	収益調整金額	C	1,046,259,217円
分配準備積立金額	D	399,484,688円	分配準備積立金額	D	458,890,161円
当ファンドの分配対象収益額	E=A+B+C+D	1,596,685,354円	当ファンドの分配対象収益額	E=A+B+C+D	1,569,807,122円
当ファンドの期末残存口数	F	70,636,225,069口	当ファンドの期末残存口数	F	66,997,649,017口
1万口当たり収益分配対象額	G=E/F*10,000	226円	1万口当たり収益分配対象額	G=E/F*10,000	234円
1万口当たり分配金額	H	10円	1万口当たり分配金額	H	10円
収益分配金金額	I=F*H/10,000	70,636,225円	収益分配金金額	I=F*H/10,000	66,997,649円
第217期 令和 2年10月20日 令和 2年11月17日			第223期 令和 3年 4月20日 令和 3年 5月17日		
項目			項目		
費用控除後の配当等収益額	A	56,775,946円	費用控除後の配当等収益額	A	85,337,182円
費用控除後・繰越欠損金補填後の有価証券売買等損益額	B	円	費用控除後・繰越欠損金補填後の有価証券売買等損益額	B	円
収益調整金額	C	1,091,762,262円	収益調整金額	C	1,040,283,945円
分配準備積立金額	D	421,715,442円	分配準備積立金額	D	453,804,859円
当ファンドの分配対象収益額	E=A+B+C+D	1,570,253,650円	当ファンドの分配対象収益額	E=A+B+C+D	1,579,425,986円
当ファンドの期末残存口数	F	69,996,852,694口	当ファンドの期末残存口数	F	66,598,863,504口
1万口当たり収益分配対象額	G=E/F*10,000	224円	1万口当たり収益分配対象額	G=E/F*10,000	237円
1万口当たり分配金額	H	10円	1万口当たり分配金額	H	10円
収益分配金金額	I=F*H/10,000	69,996,852円	収益分配金金額	I=F*H/10,000	66,598,863円
第218期 令和 2年11月18日 令和 2年12月17日			第224期 令和 3年 5月18日 令和 3年 6月17日		
項目			項目		

前期 自 令和 2年 7月18日 至 令和 3年 1月18日			当期 自 令和 3年 1月19日 至 令和 3年 7月19日		
費用控除後の配当等収益額	A	92,931,227円	費用控除後の配当等収益額	A	100,302,346円
費用控除後・繰越欠損金補填後の有価証券売買等損益額	B	円	費用控除後・繰越欠損金補填後の有価証券売買等損益額	B	円
収益調整金額	C	1,082,071,168円	収益調整金額	C	1,030,881,540円
分配準備積立金額	D	405,389,392円	分配準備積立金額	D	468,139,700円
当ファンドの分配対象収益額	E=A+B+C+D	1,580,391,787円	当ファンドの分配対象収益額	E=A+B+C+D	1,599,323,586円
当ファンドの期末残存口数	F	69,360,282,282口	当ファンドの期末残存口数	F	65,979,225,658口
1万口当たり収益分配対象額	G=E/F*10,000	227円	1万口当たり収益分配対象額	G=E/F*10,000	242円
1万口当たり分配金額	H	10円	1万口当たり分配金額	H	10円
収益分配金金額	I=F*H/10,000	69,360,282円	収益分配金金額	I=F*H/10,000	65,979,225円
第219期 令和 2年12月18日 令和 3年 1月18日			第225期 令和 3年 6月18日 令和 3年 7月19日		
項目			項目		
費用控除後の配当等収益額	A	58,905,154円	費用控除後の配当等収益額	A	56,221,354円
費用控除後・繰越欠損金補填後の有価証券売買等損益額	B	円	費用控除後・繰越欠損金補填後の有価証券売買等損益額	B	円
収益調整金額	C	1,075,009,795円	収益調整金額	C	1,021,724,935円
分配準備積立金額	D	426,722,230円	分配準備積立金額	D	497,933,748円
当ファンドの分配対象収益額	E=A+B+C+D	1,560,637,179円	当ファンドの分配対象収益額	E=A+B+C+D	1,575,880,037円
当ファンドの期末残存口数	F	68,891,095,704口	当ファンドの期末残存口数	F	65,375,110,558口
1万口当たり収益分配対象額	G=E/F*10,000	226円	1万口当たり収益分配対象額	G=E/F*10,000	241円
1万口当たり分配金額	H	10円	1万口当たり分配金額	H	10円
収益分配金金額	I=F*H/10,000	68,891,095円	収益分配金金額	I=F*H/10,000	65,375,110円

(金融商品に関する注記)

1 金融商品の状況に関する事項

区分	前期 自 令和 2年 7月18日 至 令和 3年 1月18日	当期 自 令和 3年 1月19日 至 令和 3年 7月19日
1.金融商品に対する取組方針	当ファンドは、「投資信託及び投資法人に関する法律」（昭和26年法律第198号）第2条第4項に定める証券投資信託であり、有価証券等の金融商品への投資を信託約款に定める「運用の基本方針」に基づき行っております。	同左

区分	前期	当期
	自 令和 2年 7月18日 至 令和 3年 1月18日	自 令和 3年 1月19日 至 令和 3年 7月19日
2.金融商品の内容及び当該金融商品に係るリスク	<p>当ファンドは、公社債等に投資しております。当該投資対象は、価格変動リスク、為替リスク等の市場リスク、信用リスクおよび流動性リスクに晒されております。</p> <p>当ファンドは、外貨の決済のために為替予約取引を利用しております。当該デリバティブ取引は、為替相場の変動による市場リスクおよび信用リスク等を有しておりますが、ごく短期間で実際に外貨の受渡を伴うことから、為替相場の変動によるリスクは限定的であります。</p> <p>また、デリバティブ取引の時価等に関する事項についての契約額等は、あくまでもデリバティブ取引における名目的な契約額または計算上の想定元本であり、当該金額自体がデリバティブ取引のリスクの大きさを示すものではありません。</p>	同左
3.金融商品に係るリスク管理体制	<p>ファンドのコンセプトに応じて、適切にコントロールするため、委託会社では、運用部門において、ファンドに含まれる各種投資リスクを常時把握しつつ、ファンドのコンセプトに沿ったリスクの範囲で運用を行っております。</p> <p>また、運用部から独立した管理担当部署によりリスク運営状況のモニタリング等のリスク管理を行っており、この結果は運用管理委員会等を通じて運用部門にフィードバックされます。</p>	同左

2 金融商品の時価等に関する事項

区分	前期	当期
	[令和 3年 1月18日現在]	[令和 3年 7月19日現在]
1.貸借対照表計上額、時価及びその差額	時価で計上しているためその差額はありません。	同左
2.時価の算定方法	<p>(1) 有価証券</p> <p>売買目的有価証券は、(重要な会計方針に係る事項に関する注記)に記載しております。</p> <p>(2) デリバティブ取引</p> <p>デリバティブ取引は、(デリバティブ取引に関する注記)に記載しております。</p> <p>(3) 上記以外の金融商品</p>	<p>(1) 有価証券</p> <p>同左</p> <p>(2) デリバティブ取引</p> <p>同左</p> <p>(3) 上記以外の金融商品</p>

区分	前期	当期
	[令和 3年 1月18日現在]	[令和 3年 7月19日現在]
3. 金融商品の時価等に関する事項についての補足説明	上記以外の金融商品（コールローン等）は、短期間で決済され、時価は帳簿価額と近似していることから、当該金融商品の帳簿価額を時価としております。	同左
	金融商品の時価には、市場価格に基づく価額のほか、市場価格がない場合には合理的に算定された価額が含まれております。当該価額の算定においては一定の前提条件等を採用しているため、異なる前提条件等によった場合、当該価額が異なることもあります。	同左

（有価証券に関する注記）

売買目的有価証券

種類	前期	当期
	[令和 3年 1月18日現在]	[令和 3年 7月19日現在]
	最終計算期間の損益に含まれた評価差額 (円)	最終計算期間の損益に含まれた評価差額 (円)
国債証券	393,733,243	556,311,278
合計	393,733,243	556,311,278

（デリバティブ取引に関する注記）

取引の時価等に関する事項

通貨関連

前期 [令和 3年 1月18日現在]

区分	種類	契約額等（円）		時価（円）	評価損益（円）
			うち1年超		
市場取引以外の取引	為替予約取引 売建				
	アメリカドル	50,880,032		50,871,800	8,232
	イギリスポンド	11,372,720		11,277,600	95,120
	ユーロ	51,752,660		51,397,600	355,060
	合計	114,005,412		113,547,000	458,412

当期 [令和 3年 7月19日現在]

区分	種類	契約額等（円）		時価（円）	評価損益（円）
			うち1年超		
市場取引以外の取引	為替予約取引 売建				

	アメリカドル	49,458,600		49,445,550	13,050
	オーストラリアドル	2,448,000		2,430,000	18,000
	イギリスポンド	7,602,940		7,556,435	46,505
	ノルウェークローネ	2,491,920		2,474,000	17,920
	ユーロ	42,848,850		42,798,030	50,820
	合計	104,850,310		104,704,015	146,295

(注) 時価の算定方法

- 1 対顧客先物相場の仲値が発表されている外貨については、以下のように評価しております。

為替予約の受渡日(以下「当該日」といいます。)の対顧客先物相場の仲値が発表されている場合は、当該為替予約は、当該対顧客先物相場の仲値で評価しております。

当該日の対顧客先物相場の仲値が発表されていない場合は、以下の方法によっております。

- (イ) 当該日を超える対顧客先物相場が発表されている場合には、発表されている先物相場のうち当該日に最も近い前後二つの対顧客先物相場の仲値をもとに計算したレートを用いております。
- (ロ) 当該日を超える対顧客先物相場が発表されていない場合には、当該日に最も近い発表されている対顧客先物相場の仲値を用いております。

- 2 対顧客先物相場の仲値が発表されていない外貨については、対顧客電信売買相場の仲値で評価しております。

上記取引で、ヘッジ会計が適用されているものはありません。

(関連当事者との取引に関する注記)

該当事項はありません。

(1口当たり情報)

	前期 [令和3年1月18日現在]	当期 [令和3年7月19日現在]
1口当たり純資産額	0.7675円	0.7833円
(1万口当たり純資産額)	(7,675円)	(7,833円)

(4) 【附属明細表】

第1 有価証券明細表

(1) 株式

該当事項はありません。

(2) 株式以外の有価証券

(単位:円)

通貨	種類	銘柄	券面総額	評価額	備考
アメリカドル	国債証券	0.125 T-NOTE 230715	4,300,000.00	4,291,097.65	
		0.125 T-NOTE 240115	2,600,000.00	2,586,187.50	

0.125 T-NOTE 240215	3,200,000.00	3,181,874.99
0.25 T-NOTE 230615	2,200,000.00	2,201,632.81
0.25 T-NOTE 240315	3,000,000.00	2,990,507.81
0.25 T-NOTE 240615	2,400,000.00	2,389,218.74
1.125 T-BOND 400815	1,080,000.00	953,437.50
1.125 T-NOTE 280229	5,200,000.00	5,235,140.61
1.125 T-NOTE 310215	1,700,000.00	1,675,296.87
1.25 T-NOTE 230731	3,100,000.00	3,164,179.68
1.375 T-NOTE 230630	1,000,000.00	1,022,500.00
1.375 T-NOTE 230930	1,300,000.00	1,331,433.59
1.5 T-NOTE 230115	2,200,000.00	2,244,429.68
1.5 T-NOTE 230331	2,600,000.00	2,657,992.18
1.5 T-NOTE 260815	2,920,000.00	3,021,059.37
1.625 T-BOND 501115	790,000.00	732,447.26
1.625 T-NOTE 221115	300,000.00	305,847.65
1.625 T-NOTE 231031	4,000,000.00	4,122,031.24
1.625 T-NOTE 260215	2,500,000.00	2,601,269.53
1.625 T-NOTE 260515	3,200,000.00	3,331,374.99
1.625 T-NOTE 261031	3,500,000.00	3,645,878.89
1.625 T-NOTE 310515	1,100,000.00	1,133,214.84
1.75 T-NOTE 230515	2,600,000.00	2,672,414.06
2 T-NOTE 240430	1,600,000.00	1,672,375.00
2 T-NOTE 250815	3,300,000.00	3,480,597.65
2 T-NOTE 261115	3,900,000.00	4,135,828.12
2.125 T-NOTE 231130	1,100,000.00	1,147,222.65
2.125 T-NOTE 240930	2,800,000.00	2,948,203.12
2.125 T-NOTE 241130	4,300,000.00	4,533,308.59
2.125 T-NOTE 250515	4,800,000.00	5,077,500.00
2.25 T-BOND 460815	990,000.00	1,052,609.76
2.25 T-NOTE 240131	1,900,000.00	1,991,882.81
2.25 T-NOTE 241031	4,100,000.00	4,336,230.46
2.25 T-NOTE 241231	4,300,000.00	4,555,144.52
2.25 T-NOTE 251115	2,900,000.00	3,093,937.50
2.25 T-NOTE 270215	3,850,000.00	4,139,351.56
2.25 T-NOTE 271115	3,500,000.00	3,772,343.75
2.375 T-NOTE 270515	3,200,000.00	3,467,500.00
2.375 T-NOTE 290515	3,650,000.00	3,983,775.38
2.5 T-BOND 450215	2,400,000.00	2,664,093.74
2.5 T-BOND 460215	1,580,000.00	1,757,935.15
2.5 T-BOND 460515	700,000.00	779,023.43
2.5 T-NOTE 230331	2,700,000.00	2,806,417.96
2.5 T-NOTE 230815	1,000,000.00	1,046,601.56
	1,700,000.00	1,792,968.75

2.5 T-NOTE 240131		
2.5 T-NOTE 240515	3,300,000.00	3,496,324.21
2.5 T-NOTE 250131	2,800,000.00	2,993,375.00
2.625 T-NOTE 290215	5,400,000.00	5,983,875.00
2.75 T-BOND 471115	700,000.00	818,453.12
2.75 T-NOTE 230731	2,500,000.00	2,628,027.34
2.75 T-NOTE 231115	1,900,000.00	2,008,656.25
2.75 T-NOTE 240215	1,800,000.00	1,912,218.75
2.75 T-NOTE 250831	2,100,000.00	2,280,632.81
2.75 T-NOTE 280215	4,000,000.00	4,443,593.74
2.875 T-BOND 430515	2,000,000.00	2,354,296.87
2.875 T-BOND 450815	700,000.00	830,320.31
2.875 T-BOND 461115	800,000.00	953,500.00
2.875 T-NOTE 250731	4,000,000.00	4,356,875.00
2.875 T-NOTE 280815	1,500,000.00	1,684,042.96
3 T-BOND 420515	1,720,000.00	2,060,506.25
3 T-BOND 441115	1,430,000.00	1,724,602.34
3 T-BOND 450515	2,190,000.00	2,648,189.06
3 T-BOND 451115	1,300,000.00	1,576,351.56
3 T-BOND 470215	700,000.00	853,699.21
3 T-BOND 480215	1,540,000.00	1,885,537.50
3 T-NOTE 250930	1,600,000.00	1,754,875.00
3.125 T-BOND 420215	1,000,000.00	1,220,546.87
3.125 T-BOND 430215	1,970,000.00	2,409,556.25
3.125 T-BOND 440815	1,750,000.00	2,151,132.81
3.125 T-BOND 480515	1,400,000.00	1,753,773.43
3.125 T-NOTE 281115	2,540,000.00	2,900,759.37
3.375 T-BOND 440515	1,400,000.00	1,786,914.06
3.375 T-BOND 481115	640,000.00	839,349.99
3.5 T-BOND 390215	1,570,000.00	2,005,797.65
3.625 T-BOND 440215	2,200,000.00	2,909,242.18
4.25 T-BOND 401115	1,100,000.00	1,548,679.68
4.375 T-BOND 380215	810,000.00	1,136,721.09
4.5 T-BOND 360215	200,000.00	279,296.87
4.625 T-BOND 400215	1,550,000.00	2,269,296.87
4.75 T-BOND 410215	1,460,000.00	2,184,981.24
5 T-BOND 370515	860,000.00	1,275,957.81
5.25 T-BOND 281115	900,000.00	1,165,007.81
5.375 T-BOND 310215	300,000.00	412,312.50
5.5 T-BOND 280815	3,550,000.00	4,627,757.81
6 T-BOND 260215	2,200,000.00	2,724,562.50
6.125 T-BOND 271115	750,000.00	987,949.21
6.25 T-BOND 230815	100,000.00	112,441.40

		6.25 T-BOND 300515	620,000.00	882,918.75
アメリカドル合計			189,910,000.00	208,558,227.33 (22,916,378,019)
カナダドル	国債証券	0.5 CAN GOVT 301201	1,250,000.00	1,168,268.75
		1.5 CAN GOVT 230601	850,000.00	866,821.50
		1.5 CAN GOVT 260601	470,000.00	483,914.82
		1.75 CAN GOVT 230301	500,000.00	511,085.00
		2 CAN GOVT 230901	1,400,000.00	1,444,293.20
		2.25 CAN GOVT 250601	1,260,000.00	1,333,180.80
		2.5 CAN GOVT 240601	1,050,000.00	1,106,093.10
		2.75 CANADA GOVER 641201	700,000.00	892,082.80
		3.5 CAN GOVT 451201	510,000.00	689,832.63
		4 CAN GOVT 410601	250,000.00	349,736.50
		5 CAN GOVT 370601	60,000.00	89,233.62
		5.75 CAN GOVT 290601	1,000,000.00	1,348,031.00
		5.75 CAN GOVT 330601	250,000.00	368,198.25
カナダドル合計			9,550,000.00	10,650,771.97 (926,191,130)
オーストラリアドル	国債証券	1.25 AUST GOVT 320521	700,000.00	695,611.95
		1.75 AUST GOVT 510621	360,000.00	334,796.38
		2.25 AUST GOVT 221121	300,000.00	308,983.50
		2.25 AUST GOVT 280521	1,000,000.00	1,088,365.90
		2.75 AUST GOVT 240421	900,000.00	966,843.90
		2.75 AUST GOVT 271121	900,000.00	1,006,257.24
		2.75 AUST GOVT 281121	720,000.00	810,219.31
		2.75 AUST GOVT 291121	1,020,000.00	1,154,796.26
		2.75 AUST GOVT 350621	650,000.00	749,189.15
		3 AUST GOVT 470321	290,000.00	346,026.86
		3.25 AUST GOVT 250421	350,000.00	387,300.48
		3.25 AUST GOVT 290421	1,050,000.00	1,224,232.69
		3.25 AUST GOVT 390621	320,000.00	391,334.68
		3.75 AUST GOVT 370421	390,000.00	503,423.15
		4.25 AUST GOVT 260421	1,170,000.00	1,371,045.07
4.5 AUST GOVT 330421	590,000.00	792,630.36		
5.5 AUST GOVT 230421	320,000.00	350,633.56		
オーストラリアドル合計			11,030,000.00	12,481,690.44 (1,011,016,925)
イギリス ポンド	国債証券	1.25 GILT 270722	400,000.00	419,840.00
		1.5 GILT 260722	200,000.00	211,486.56
		1.5 GILT 470722	450,000.00	488,811.01
		1.625 GILT 281022	560,000.00	605,610.88
		1.625 GILT 711022	160,000.00	202,529.60

		1.75 GILT 220907	1,000,000.00	1,018,812.80
		1.75 GILT 370907	450,000.00	500,854.32
		2 GILT 250907	500,000.00	535,652.00
		2.25 GILT 230907	650,000.00	679,607.50
		2.5 GILT 650722	580,000.00	884,065.00
		2.75 GILT 240907	750,000.00	809,638.50
		3.25 GILT 440122	550,000.00	785,730.00
		3.5 GILT 450122	550,000.00	823,025.50
		3.5 GILT 680722	530,000.00	1,024,081.90
		3.75 GILT 520722	290,000.00	491,750.10
		4 GILT 600122	300,000.00	581,070.60
		4.25 GILT 271207	950,000.00	1,178,225.53
		4.25 GILT 320607	450,000.00	614,994.30
		4.25 GILT 360307	560,000.00	816,244.24
		4.25 GILT 401207	450,000.00	703,760.58
		4.25 GILT 461207	610,000.00	1,032,998.40
		4.25 GILT 491207	400,000.00	707,152.00
		4.25 GILT 551207	590,000.00	1,126,681.70
		4.5 GILT 340907	680,000.00	988,982.75
		4.5 GILT 421207	640,000.00	1,059,494.40
		4.75 GILT 301207	640,000.00	880,038.14
		4.75 GILT 381207	460,000.00	737,700.16
		5 GILT 250307	750,000.00	879,112.20
		6 GILT 281207	300,000.00	419,176.20
イギリスポンド合計			15,400,000.00	21,207,126.87 (3,205,033,083)
シンガ ポールド ル	国債証券	2.125 SINGAPORGOV 260601	100,000.00	105,957.50
		2.25 SINGAPORGOVT 360801	220,000.00	234,863.20
		2.375 SINGAPORGOV 250601	160,000.00	170,416.00
		2.75 SINGAPORGOVT 230701	250,000.00	261,450.00
		2.75 SINGAPORGOVT 420401	200,000.00	230,400.00
		2.75 SINGAPORGOVT 460301	230,000.00	268,870.00
		2.875 SINGAPORGOV 290701	300,000.00	335,850.00
		2.875SINGAPORGOVT 300901	200,000.00	225,200.00
		3 SINGAPORGOVT 240901	250,000.00	268,800.00
		3.375 SINGAPORGOV 330901	130,000.00	154,830.00
シンガポールドル合計			2,280,000.00	2,529,204.70 (204,612,660)
マレーシ アリン ギット	国債証券	3.795 MALAYSIAGOV 220930	70,000.00	71,699.57
		3.8 MALAYSIAGOVT 230817	620,000.00	642,329.23
		3.844 MALAYSIAGOV 330415	500,000.00	506,781.80

		3.892 MALAYSIAGOV 270315	750,000.00	792,491.92
		3.899 MALAYSIAGOV 271116	200,000.00	211,575.40
		3.955 MALAYSIAGOV 250915	950,000.00	1,004,040.84
		4.181 MALAYSIAGOV 240715	1,300,000.00	1,370,504.20
		4.254 MALAYSIAGOV 350531	800,000.00	842,373.12
		4.498 MALAYSIAGOV 300415	1,230,000.00	1,348,825.01
		4.642 MALAYSIAGOV 331107	400,000.00	434,205.48
		4.736 MALAYSIAGOV 460315	300,000.00	318,798.75
		4.762 MALAYSIAGOV 370407	850,000.00	921,740.17
		4.935 MALAYSIAGOV 430930	500,000.00	549,931.85
マレーシアリングット合計			8,470,000.00	9,015,297.34 (235,249,676)
スウェーデン クロネ	国債証券	0.125 SWD GOVT 310512	1,200,000.00	1,193,598.13
		0.75 SWD GOVT 280512	1,100,000.00	1,157,008.60
		0.75 SWD GOVT 291112	900,000.00	949,905.00
		1 SWD GOVT 261112	1,900,000.00	2,015,558.00
		1.5 SWD GOVT 231113	2,300,000.00	2,397,042.06
		2.5 SWD GOVT 250512	1,580,000.00	1,747,009.00
		3.5 SWD GOVT 390330	1,400,000.00	2,104,751.74
スウェーデンクロネ合計			10,380,000.00	11,564,872.53 (146,411,286)
ノルウェー クロネ	国債証券	1.25 NORWE GOVT 310917	600,000.00	599,610.00
		1.375 NORWE GOVT 300819	1,200,000.00	1,215,120.00
		1.5 NORWE GOVT 260219	1,500,000.00	1,533,042.90
		1.75 NORWE GOVT 250313	1,250,000.00	1,286,200.00
		1.75 NORWE GOVT 270217	1,150,000.00	1,192,205.00
		1.75 NORWE GOVT 290906	400,000.00	417,344.00
		2 NORWE GOVT 230524	1,400,000.00	1,434,701.10
		2 NORWE GOVT 280426	700,000.00	740,040.00
		3 NORWE GOVT 240314	1,300,000.00	1,374,035.00
ノルウェークロネ合計			9,500,000.00	9,792,298.00 (121,130,726)
デンマーク クロネ	国債証券	0.25 DMK GOVT 521115	400,000.00	388,220.00
		0.5 DMK GOVT 271115	1,150,000.00	1,212,847.50
		1.5 DMK GOVT 231115	1,900,000.00	1,992,602.20
		1.75 DMK GOVT 251115	3,300,000.00	3,624,360.30
		4.5 DMK GOVT 391115	3,780,000.00	6,784,171.63
デンマーククロネ合計			10,530,000.00	14,002,201.63 (244,198,396)
メキシコ ペソ	国債証券	10 MEXICAN BONOS 241205	12,400,000.00	13,815,720.40
		10 MEXICAN BONOS 361120	2,200,000.00	2,779,800.98
		5.75 MEXICAN BONO 260305	3,600,000.00	3,495,311.71
		6.75 MEXICAN BONO 230309	5,000,000.00	5,090,000.00

		7.5 MEXICAN BONOS 270603	9,000,000.00	9,359,305.20
		7.75 MEXICAN BONO 310529	4,000,000.00	4,235,040.00
		7.75 MEXICAN BONO 341123	2,200,000.00	2,331,318.00
		7.75 MEXICAN BONO 421113	8,300,000.00	8,553,951.78
		8 MEXICAN BONOS 231207	4,000,000.00	4,185,646.80
		8 MEXICAN BONOS 471107	1,200,000.00	1,265,187.60
		8.5 MEXICAN BONOS 290531	4,100,000.00	4,514,796.59
		8.5 MEXICAN BONOS 381118	4,600,000.00	5,092,299.82
メキシコペソ合計			60,600,000.00	64,718,378.88 (356,656,514)
イスラエル シェケル	国債証券	4.25 ISRAEL FIXED 230331	1,800,000.00	1,951,470.00
		5.5 ISRAEL FIXED 420131	1,330,000.00	2,157,459.50
		6.25 ISRAEL FIXED 261030	2,000,000.00	2,691,700.00
イスラエルシェケル合計			5,130,000.00	6,800,629.50 (227,172,308)
ポーランド ズロチ	国債証券	2.5 POLAND 230125	1,150,000.00	1,190,292.55
		2.5 POLAND 260725	1,300,000.00	1,386,316.62
		2.5 POLAND 270725	1,400,000.00	1,495,724.58
		2.75 POLAND 280425	1,250,000.00	1,361,312.50
		3.25 POLAND 250725	1,400,000.00	1,526,713.16
		4 POLAND 231025	1,000,000.00	1,081,250.00
		5.75 POLAND 220923	1,000,000.00	1,067,640.00
		5.75 POLAND 290425	1,300,000.00	1,703,780.00
ポーランドズロチ合計			9,800,000.00	10,813,029.41 (305,828,154)
ユーロ	国債証券	0 AUSTRIA GOVT 310220	380,000.00	385,286.48
		0 BUND 260815	750,000.00	775,848.75
		0 BUND 271115	600,000.00	622,580.28
		0 BUND 500815	630,000.00	605,644.83
		0 ITALY GOVT 240115	1,600,000.00	1,611,982.40
		0 O.A.T 240325	1,300,000.00	1,323,029.76
		0 OBL 240405	1,000,000.00	1,020,358.00
		0.125 FINNISH GOV 520415	60,000.00	55,097.46
		0.25 BUND 270215	500,000.00	525,316.00
		0.25 BUND 280815	930,000.00	984,720.27
		0.25 O.A.T 261125	2,000,000.00	2,080,534.00
		0.5 AUSTRIA GOVT 270420	100,000.00	105,839.10
		0.5 BUND 250215	1,850,000.00	1,933,198.20
		0.5 BUND 260215	1,150,000.00	1,214,274.42
		0.5 NETH GOVT 260715	950,000.00	1,003,691.15
		0.5 O.A.T 250525	1,100,000.00	1,147,139.40
		0.5 O.A.T 260525	830,000.00	872,141.59
		0.5 O.A.T 720525	180,000.00	149,018.76

0.6 SPAIN GOVT 291031	900,000.00	937,438.20	
0.65 BEL GOVT 710622	100,000.00	89,046.86	
0.75 AUSTRIA GOVT 261020	770,000.00	822,594.85	
0.75 AUSTRIA GOVT 280220	180,000.00	194,040.36	
0.75 FINNISH GOVT 310415	200,000.00	218,453.40	
0.75 NETH GOVT 270715	750,000.00	809,442.00	
0.75 NETH GOVT 280715	1,100,000.00	1,195,951.90	
0.75 O.A.T 280525	2,000,000.00	2,153,884.00	
0.9 BEL GOVT 290622	920,000.00	1,007,252.80	
0.95 ITALY GOVT 230315	800,000.00	818,139.20	
1 BEL GOVT 260622	500,000.00	538,738.85	
1 BUND 240815	400,000.00	421,728.00	
1 BUND 250815	840,000.00	899,875.20	
1 IRISH GOVT 260515	200,000.00	214,675.00	
1 O.A.T 251125	800,000.00	855,383.20	
1 O.A.T 270525	160,000.00	173,705.60	
1 SPAIN GOVT 501031	220,000.00	206,495.52	
1.1 IRISH GOVT 290515	410,000.00	452,676.49	
1.125 FINNISH GOV 340415	170,000.00	194,176.72	
1.2 AUSTRIA GOVT 251020	160,000.00	172,563.36	
1.25 BUND 480815	640,000.00	836,987.52	
1.25 O.A.T 360525	1,030,000.00	1,178,923.78	
1.3 IRISH GOVT 330515	270,000.00	308,422.62	
1.3 SPAIN GOVT 261031	500,000.00	542,421.55	
1.4 SPAIN GOVT 280730	1,250,000.00	1,378,412.50	
1.45 SPAIN GOVT 271031	800,000.00	880,813.20	
1.5 AUSTRIA GOVT 470220	170,000.00	215,322.34	
1.5 BUND 230515	800,000.00	832,488.40	
1.5 BUND 240515	850,000.00	904,612.50	
1.5 FINNISH GOVT 230415	100,000.00	103,840.30	
1.5 IRISH GOVT 500515	100,000.00	120,809.80	
1.5 ITALY GOVT 250601	1,200,000.00	1,276,140.00	
1.5 O.A.T 310525	1,700,000.00	1,966,818.40	
1.5 SPAIN GOVT 270430	650,000.00	715,569.20	
1.6 BEL GOVT 470622	200,000.00	245,159.00	
1.6 ITALY GOVT 260601	1,100,000.00	1,184,576.80	
1.625 FINNISH GOV 220915	300,000.00	307,971.36	
1.65 AUSTRIA GOVT 241021	680,000.00	732,219.24	
1.65 ITALY GOVT 320301	500,000.00	546,290.00	
1.7 IRISH GOVT 370515	210,000.00	254,583.42	
1.75 BUND 240215	900,000.00	958,546.80	
1.75 O.A.T 241125	2,100,000.00	2,269,648.50	
	600,000.00	746,349.00	

1.75 O.A.T 390625		
1.75 O.A.T 660525	240,000.00	318,344.64
1.9 BEL GOVT 380622	270,000.00	340,132.23
1.95 SPAIN GOVT 260430	450,000.00	499,493.25
1.95 SPAIN GOVT 300730	980,000.00	1,136,008.16
2 BUND 230815	500,000.00	528,635.60
2 IRISH GOVT 450218	220,000.00	290,890.60
2 ITALY GOVT 251201	550,000.00	599,657.30
2 ITALY GOVT 280201	1,300,000.00	1,447,030.00
2 NETH GOVT 240715	800,000.00	865,692.80
2 O.A.T 480525	1,020,000.00	1,359,461.10
2.05 ITALY GOVT 270801	600,000.00	666,966.00
2.1 AUSTRIA GOVT 170920	190,000.00	340,524.84
2.15 BEL GOVT 660622	200,000.00	294,665.20
2.15 SPAIN GOVT 251031	1,100,000.00	1,221,319.00
2.25 BEL GOVT 230622	200,000.00	211,453.56
2.25 BEL GOVT 570622	120,000.00	174,797.90
2.25 ITALY GOVT 360901	600,000.00	695,040.00
2.25 O.A.T 240525	1,550,000.00	1,679,903.95
2.35 SPAIN GOVT 330730	960,000.00	1,170,182.40
2.4 AUSTRIA GOVT 340523	200,000.00	260,947.58
2.4 IRISH GOVT 300515	450,000.00	552,252.15
2.45 ITALY GOVT 330901	400,000.00	471,402.40
2.5 BUND 440704	660,000.00	1,042,496.40
2.5 BUND 460815	670,000.00	1,081,312.33
2.5 ITALY GOVT 241201	1,000,000.00	1,091,018.00
2.5 NETH GOVT 330115	490,000.00	643,817.76
2.5 O.A.T 300525	1,900,000.00	2,356,586.91
2.625 FINNISH GOV 420704	300,000.00	448,152.90
2.7 ITALY GOVT 470301	460,000.00	565,760.44
2.7 SPAIN GOVT 481031	380,000.00	514,134.68
2.75 FINNISH GOVT 280704	380,000.00	466,558.68
2.75 NETH GOVT 470115	360,000.00	598,928.76
2.75 SPAIN GOVT 241031	1,200,000.00	1,328,283.60
2.8 ITALY GOVT 670301	470,000.00	572,566.69
2.9 SPAIN GOVT 461031	450,000.00	625,750.20
3.15 AUSTRIA GOVT 440620	200,000.00	326,513.90
3.25 BUND 420704	390,000.00	663,140.40
3.25 ITALY GOVT 460901	470,000.00	631,962.00
3.25 O.A.T 450525	980,000.00	1,572,317.88
3.4 AUSTRIA GOVT 221122	400,000.00	422,020.00
3.4 IRISH GOVT 240318	250,000.00	276,861.25
3.45 ITALY GOVT 480301	400,000.00	558,563.60

3.45 SPAIN GOVT 660730	400,000.00	640,258.80	
3.5 ITALY GOVT 300301	1,620,000.00	2,029,600.80	
3.5 O.A.T 260425	1,100,000.00	1,315,204.00	
3.75 BEL GOVT 450622	430,000.00	736,636.13	
3.75 ITALY GOVT 240901	1,000,000.00	1,124,692.10	
3.75 NETH GOVT 420115	550,000.00	965,428.20	
3.8 AUSTRIA GOVT 620126	170,000.00	367,887.48	
3.85 ITALY GOVT 490901	310,000.00	463,707.61	
3.9 IRISH GOVT 230320	400,000.00	430,324.00	
4 BEL GOVT 320328	660,000.00	950,230.77	
4 BUND 370104	650,000.00	1,079,015.60	
4 FINNISH GOVT 250704	800,000.00	949,732.80	
4 ITALY GOVT 370201	910,000.00	1,274,993.35	
4 NETH GOVT 370115	640,000.00	1,044,208.00	
4 O.A.T 381025	640,000.00	1,037,095.04	
4 O.A.T 550425	570,000.00	1,119,381.50	
4 O.A.T 600425	610,000.00	1,256,122.24	
4.15 AUSTRIA GOVT 370315	370,000.00	601,176.74	
4.2 SPAIN GOVT 370131	600,000.00	911,924.40	
4.25 BEL GOVT 410328	460,000.00	792,156.80	
4.25 BUND 390704	470,000.00	846,086.48	
4.4 SPAIN GOVT 231031	400,000.00	445,420.40	
4.5 BEL GOVT 260328	320,000.00	397,883.84	
4.5 ITALY GOVT 240301	1,750,000.00	1,970,165.75	
4.5 ITALY GOVT 260301	800,000.00	967,996.00	
4.5 O.A.T 410425	1,020,000.00	1,809,735.00	
4.65 SPAIN GOVT 250730	800,000.00	965,375.20	
4.75 BUND 280704	550,000.00	760,049.40	
4.75 BUND 340704	1,060,000.00	1,773,043.76	
4.75 BUND 400704	400,000.00	774,298.80	
4.75 ITALY GOVT 280901	690,000.00	903,813.75	
4.75 ITALY GOVT 440901	640,000.00	1,045,961.53	
4.75 O.A.T 350425	970,000.00	1,581,140.74	
4.8 SPAIN GOVT 240131	1,000,000.00	1,135,652.00	
4.9 SPAIN GOVT 400730	620,000.00	1,061,325.92	
5 BEL GOVT 350328	750,000.00	1,250,723.25	
5 ITALY GOVT 250301	1,180,000.00	1,401,611.08	
5 ITALY GOVT 340801	1,200,000.00	1,791,626.87	
5 ITALY GOVT 390801	860,000.00	1,375,819.40	
5 ITALY GOVT 400901	630,000.00	1,018,474.12	
5.15 SPAIN GOVT 441031	750,000.00	1,388,212.35	
5.25 ITALY GOVT 291101	1,600,000.00	2,226,288.00	

	5.4 IRISH GOVT 250313	920,000.00	1,122,450.60
	5.4 SPAIN GOVT 230131	1,060,000.00	1,157,371.60
	5.5 BEL GOVT 280328	920,000.00	1,295,667.28
	5.5 BUND 310104	800,000.00	1,265,538.40
	5.5 O.A.T 290425	2,630,000.00	3,832,271.62
	5.625 BUND 280104	950,000.00	1,344,846.60
	5.75 ITALY GOVT 330201	720,000.00	1,110,736.08
	5.75 O.A.T 321025	1,030,000.00	1,702,937.11
	5.75 SPAIN GOVT 320730	800,000.00	1,267,207.20
	5.9 SPAIN GOVT 260730	700,000.00	920,817.80
	6 ITALY GOVT 310501	1,050,000.00	1,586,018.70
	6 O.A.T 251025	1,070,000.00	1,375,730.03
	6 SPAIN GOVT 290131	1,380,000.00	2,007,332.82
	6.25 AUSTRIA GOVT 270715	450,000.00	634,905.00
	6.25 BUND 240104	580,000.00	680,867.80
	6.25 BUND 300104	1,900,000.00	3,025,341.50
	6.5 BUND 270704	700,000.00	1,006,443.20
	6.5 ITALY GOVT 271101	1,050,000.00	1,460,915.40
	7.25 ITALY GOVT 261101	600,000.00	828,099.96
	7.5 NETH GOVT 230115	700,000.00	786,520.00
	8.5 O.A.T 230425	1,200,000.00	1,395,799.20
	9 ITALY GOVT 231101	940,000.00	1,140,934.40
ユーロ合計		122,350,000.00	155,139,667.93 (20,120,063,533)
合計			50,019,942,410 (50,019,942,410)

(注1)通貨の種類ごとの小計/合計欄の()内は、邦貨換算額であります。

(注2)合計金額欄の()内は、外貨建有価証券に係るもので、内書であります。

外貨建有価証券の内訳

種類	銘柄数	組入債券 時価比率	有価証券の 合計金額に 対する比率
アメリカドル	国債証券 88銘柄	100.00%	45.81%
カナダドル	国債証券 13銘柄	100.00%	1.85%
オーストラリアドル	国債証券 17銘柄	100.00%	2.02%
イギリスポンド	国債証券 29銘柄	100.00%	6.41%
シンガポールドル	国債証券 11銘柄	100.00%	0.41%
マレーシアリングgit	国債証券 13銘柄	100.00%	0.47%
スウェーデンクローネ	国債証券 7銘柄	100.00%	0.29%
ノルウェークローネ	国債証券 9銘柄	100.00%	0.24%
デンマーククローネ	国債証券 5銘柄	100.00%	0.49%

メキシコペソ	国債証券	12銘柄	100.00%	0.71%
イスラエルシェケル	国債証券	3銘柄	100.00%	0.45%
ポーランドズロチ	国債証券	8銘柄	100.00%	0.61%
ユーロ	国債証券	167銘柄	100.00%	40.22%

第2 信用取引契約残高明細表

該当事項はありません。

第3 デリバティブ取引及び為替予約取引の契約額等及び時価の状況表

(デリバティブ取引に関する注記)に記載しております。

2【ファンドの現況】

【三菱UFJ 外国債券オープン(毎月分配型)】

【純資産額計算書】

令和3年7月30日現在

(単位:円)

資産総額	51,423,969,588
負債総額	54,282,906
純資産総額(-)	51,369,686,682
発行済口数	65,215,278,666口
1口当たり純資産価額(/)	0.7877
(10,000口当たり)	(7,877)

第三部【委託会社等の情報】

第1【委託会社等の概況】

1【委託会社等の概況】

<更新後>

(1) 資本金の額等

2021年7月末現在、資本金は2,000百万円です。なお、発行可能株式総数は400,000株であり、211,581株を発行済です。最近5年間における資本金の額の増減はありません。

(2) 委託会社の機構

・会社の意思決定機構

業務執行の基本方針を決定し、取締役の職務の執行を監督する機関として、取締役会を設置します。取締役の選任は、総株主の議決権の3分の1以上を有する株主が出席する株主総会にてその議決権の過半数をもって行い、累積投票によらないものとします。また、取締役会で決定した基本方針に基づき、経営管理全般に関する執行方針その他重要な事項を協議・決定する機関として、経営会議を設置します。

・投資運用の意思決定機構

投資環境見通しの策定

投資環境会議において、国内外の経済・金融情報および各国証券市場等の調査・分析に基づいた投資環境見通しを策定します。

運用戦略の決定

運用戦略委員会において、で策定された投資環境見通しに沿って運用戦略を決定します。

運用計画の決定

で決定された運用戦略に基づいて、各運用部はファンド毎の運用計画を決定します。

ポートフォリオの構築

各運用部の担当ファンドマネジャーは、運用部から独立したトレーディング部に売買実行の指示をします。トレーディング部は、事前のチェックを行ったうえで、最良執行をめざして売買の執行を行います。

投資行動のモニタリング1

運用部門は、投資行動がファンドコンセプトおよびファンド毎に定めた運用計画に沿っているかどうかの自律的なチェックを行い、逸脱がある場合は速やかな是正を指示します。

投資行動のモニタリング2

運用部から独立した管理担当部署は、運用に関するパフォーマンス測定、リスク管理および法令・信託約款などの遵守状況等のモニタリングを実施します。この結果は、運用管理委員会等を通じて運用部門にフィードバックされ、必要に応じて是正を指示します。

ファンドに関係する法人等の管理

受託会社等、ファンドの運営に関係する法人については、その業務に関する委託会社の管理担当部署が、体制、業務執行能力、信用力等のモニタリング・評価を実施します。この結果は、リスク管理委員会等を通じて委託会社の経営陣に報告され、必要に応じて是正が指示されます。

運用・管理に関する監督

内部監査担当部署は、運用、管理等に関する委託会社の業務全般についてその健全性・適切性を担保するために、リスク管理、内部統制、ガバナンス・プロセスの適切性・有効性を検証・評価します。その評価結果は問題点の改善方法の提言等も含めて委託会社の経営陣に報告される、内部監査態勢が構築されています。

ファンドの運用体制等は、今後変更される可能性があります。

2【事業の内容及び営業の概況】

<更新後>

「投資信託及び投資法人に関する法律」に定める投資信託委託会社である委託会社は、証券投資信託の設定を行うとともに「金融商品取引法」に定める金融商品取引業者としてその運用（投資運用業）等を行っています。また「金融商品取引法」に定める第二種金融商品取引業および投資助言業務を行っています。

2021年7月30日現在における委託会社の運用する証券投資信託は以下の通りです。（親投資信託を除きます。）

商品分類	本数 (本)	純資産総額 (百万円)
追加型株式投資信託	888	17,602,272
追加型公社債投資信託	16	1,428,960
単位型株式投資信託	82	380,197
単位型公社債投資信託	45	190,275
合計	1,031	19,601,705

なお、純資産総額の金額については、百万円未満の端数を四捨五入して記載しておりますので、表中の個々の数字の合計と合計欄の数字とは一致しないことがあります。

3【委託会社等の経理状況】

<更新後>

(1) 財務諸表の作成方法について

委託会社である三菱UFJ国際投信株式会社（以下「当社」という。）の財務諸表は、「財務諸表等の用語、様式及び作成方法に関する規則（昭和38年大蔵省令第59号）」（以下「財務諸表等規則」という。）第2条の規定により、財務諸表等規則及び「金融商品取引業等に関する内閣府令（平成19年内閣府令第52号）」に基づき作成しております。

なお、財務諸表に掲載している金額については、千円未満の端数を切り捨てて表示しております。

(2) 監査証明について

当社は、金融商品取引法第193条の2第1項の規定に基づき、第36期事業年度（自令和2年4月1日至令和3年3月31日）の財務諸表について、有限責任監査法人トーマツによる監査を受けております。

(1) 【貸借対照表】

(単位：千円)

	第35期 (令和2年3月31日現在)	第36期 (令和3年3月31日現在)
--	-----------------------	-----------------------

(資産の部)

流動資産				
現金及び預金	2	56,398,457	2	56,803,388
有価証券		1,960,318		2,001
前払費用		575,904		598,135
未収入金		14,559		31,359
未収委託者報酬		10,296,453		13,216,357
未収収益	2	638,994	2	662,230
金銭の信託		100,000		2,300,000
その他		254,330		269,506
流動資産合計		70,239,017		73,882,978
固定資産				
有形固定資産				
建物	1	584,048	1	548,902
器具備品	1	871,893	1	1,435,369
土地		628,433		628,433
有形固定資産合計		2,084,375		2,612,705
無形固定資産				
電話加入権		15,822		15,822
ソフトウェア		3,369,611		3,569,171
ソフトウェア仮勘定		1,374,932		1,895,190
無形固定資産合計		4,760,365		5,480,184
投資その他の資産				
投資有価証券		16,704,756		18,616,670
関係会社株式		320,136		320,136
投資不動産	1	819,255	1	814,684
長期差入保証金		565,358		538,497
前払年金費用		375,031		258,835
繰延税金資産		1,912,824		916,962
その他		45,230		45,230
貸倒引当金		23,600		23,600
投資その他の資産合計		20,718,993		21,487,417
固定資産合計		27,563,734		29,580,307
資産合計		97,802,752		103,463,286

(単位：千円)

	第35期 (令和2年3月31日現在)		第36期 (令和3年3月31日現在)	
(負債の部)				
流動負債				
預り金		687,565		533,622
未払金				
未払収益分配金		131,478		158,856
未払償還金		395,400		133,877
未払手数料	2	4,026,078	2	5,200,810
その他未払金	2	3,818,195	2	4,412,521
未払費用	2	4,402,578	2	4,755,909
未払消費税等		629,469		752,617
未払法人税等		617,341		873,027
賞与引当金		933,517		933,381

役員賞与引当金	124,590	160,710
その他	701,285	691,143
流動負債合計	16,467,499	18,606,476
固定負債		
長期未払金	32,400	21,600
退職給付引当金	1,010,401	1,145,514
役員退職慰労引当金	130,784	117,938
時効後支払損引当金	238,811	245,426
固定負債合計	1,412,398	1,530,479
負債合計	17,879,897	20,136,956
(純資産の部)		
株主資本		
資本金	2,000,131	2,000,131
資本剰余金		
資本準備金	3,572,096	3,572,096
その他資本剰余金	41,160,616	41,160,616
資本剰余金合計	44,732,712	44,732,712
利益剰余金		
利益準備金	342,589	342,589
その他利益剰余金		
別途積立金	6,998,000	6,998,000
繰越利益剰余金	25,847,605	26,951,289
利益剰余金合計	33,188,194	34,291,879
株主資本合計	79,921,039	81,024,723

(単位：千円)

	第35期 (令和2年3月31日現在)	第36期 (令和3年3月31日現在)
評価・換算差額等		
その他有価証券評価差額金	1,815	2,301,606
評価・換算差額等合計	1,815	2,301,606
純資産合計	79,922,854	83,326,329
負債純資産合計	97,802,752	103,463,286

(2) 【損益計算書】

(単位：千円)

	第35期 (自平成31年4月1日 至令和2年3月31日)	第36期 (自令和2年4月1日 至令和3年3月31日)
営業収益		
委託者報酬	67,967,489	67,963,712
投資顧問料	2,385,084	2,443,980
その他営業収益	16,085	21,613
営業収益合計	70,368,658	70,429,306
営業費用		
支払手数料	2 27,106,451	2 26,689,896

広告宣伝費	696,418	668,150
公告費	1,000	250
調査費		
調査費	1,857,271	2,077,942
委託調査費	11,579,175	12,035,954
事務委託費	847,769	798,528
営業雑経費		
通信費	153,731	296,490
印刷費	427,118	378,180
協会費	52,053	51,841
諸会費	15,990	16,613
事務機器関連費	1,953,926	1,977,769
その他営業雑経費		8,391
営業費用合計	44,690,907	45,000,009
一般管理費		
給料		
役員報酬	331,987	352,879
給料・手当	6,611,427	6,461,546
賞与引当金繰入	933,517	933,381
役員賞与引当金繰入	124,590	160,710
福利厚生費	1,276,950	1,272,568
交際費	11,871	2,721
旅費交通費	165,891	22,768
租税公課	360,165	402,939
不動産賃借料	647,402	666,331
退職給付費用	422,919	481,135
役員退職慰労引当金繰入	48,183	11,763
固定資産減価償却費	1,307,555	1,358,911
諸経費	427,212	413,538
一般管理費合計	12,669,674	12,541,193
営業利益	13,008,076	12,888,103

(単位：千円)

	第35期 (自 平成31年4月1日 至 令和2年3月31日)	第36期 (自 令和2年4月1日 至 令和3年3月31日)
営業外収益		
受取配当金	90,965	170,807
受取利息	2 4,169	2 2,726
投資有価証券償還益	585,179	81,557
収益分配金等時効完成分	101,734	275,835
受取賃貸料	2 65,808	2 65,808
その他	19,987	12,504
営業外収益合計	867,845	609,239
営業外費用		
投資有価証券償還損	96,379	95,946
時効後支払損引当金繰入		16,395
事務過誤費	3,483	
賃貸関連費用	20,339	13,472
その他	1,920	2,932
営業外費用合計	122,122	128,747

経常利益		13,753,799		13,368,595
特別利益				
投資有価証券売却益		174,842		2,007,655
特別利益合計		174,842		2,007,655
特別損失				
投資有価証券売却損		75,963		51,737
投資有価証券評価損		163,865		26,317
固定資産除却損	1	8,832	1	536
固定資産売却損		435		
特別損失合計		249,096		78,591
税引前当期純利益		13,679,545		15,297,659
法人税、住民税及び事業税	2	4,146,534	2	4,755,427
法人税等調整額		79,824		19,122
法人税等合計		4,226,359		4,736,304
当期純利益		9,453,186		10,561,354

(3) 【株主資本等変動計算書】

第35期（自平成31年4月1日至令和2年3月31日）

(単位：千円)

	株主資本								株主資本合計
	資本金	資本剰余金			利益準備金	その他利益剰余金		利益剰余金合計	
		資本準備金	その他資本剰余金	資本剰余金合計		別途積立金	繰越利益剰余金		
当期首残高	2,000,131	3,572,096	41,160,616	44,732,712	342,589	6,998,000	26,069,594	33,410,184	80,143,028
当期変動額									
剰余金の配当							9,675,175	9,675,175	9,675,175
当期純利益							9,453,186	9,453,186	9,453,186
株主資本以外の項目の当期変動額(純額)									
当期変動額合計							221,989	221,989	221,989
当期末残高	2,000,131	3,572,096	41,160,616	44,732,712	342,589	6,998,000	25,847,605	33,188,194	79,921,039

	評価・換算差額等		純資産合計
	その他有価証券評価差額金	評価・換算差額等合計	
当期首残高	1,126,733	1,126,733	81,269,762
当期変動額			
剰余金の配当			9,675,175
当期純利益			9,453,186
株主資本以外の項目の当期変動額(純額)	1,124,917	1,124,917	1,124,917
当期変動額合計	1,124,917	1,124,917	1,346,907
当期末残高	1,815	1,815	79,922,854

第36期（自令和2年4月1日至令和3年3月31日）

(単位：千円)

	株主資本								株主資本合計
	資本金	資本剰余金			利益準備金	その他利益剰余金		利益剰余金合計	
		資本準備金	その他資本剰余金	資本剰余金合計		別途積立金	繰越利益剰余金		
当期首残高	2,000,131	3,572,096	41,160,616	44,732,712	342,589	6,998,000	25,847,605	33,188,194	79,921,039

当期変動額									
剰余金の配当							9,457,670	9,457,670	9,457,670
当期純利益							10,561,354	10,561,354	10,561,354
株主資本以外の 項目の当期変動額 (純額)									
当期変動額合計							1,103,684	1,103,684	1,103,684
当期末残高	2,000,131	3,572,096	41,160,616	44,732,712	342,589	6,998,000	26,951,289	34,291,879	81,024,723

	評価・換算差額等		純資産合計
	その他 有価証券 評価差額金	評価・換算 差額等合計	
当期首残高	1,815	1,815	79,922,854
当期変動額			
剰余金の配当			9,457,670
当期純利益			10,561,354
株主資本以外の 項目の当期変動額 (純額)	2,299,791	2,299,791	2,299,791
当期変動額合計	2,299,791	2,299,791	3,403,475
当期末残高	2,301,606	2,301,606	83,326,329

[注記事項]

(重要な会計方針)

1. 有価証券の評価基準及び評価方法

(1) 子会社株式及び関連会社株式

移動平均法による原価法を採用しております。

(2) その他有価証券

時価のあるもの

決算日の市場価格等に基づく時価法(評価差額は全部純資産直入法により処理し、売却原価は移動平均法により算定)を採用しております。

時価のないもの

移動平均法による原価法を採用しております。

2. 金銭の信託の評価基準及び評価方法

時価法を採用しております。

3. 固定資産の減価償却の方法

(1) 有形固定資産及び投資不動産

定率法を採用しております。ただし、平成10年4月1日以降に取得した建物(建物附属設備を除く)並びに平成28年4月1日以降に取得した建物附属設備及び構築物については、定額法を採用しております。

なお、主な耐用年数は以下のとおりであります。

建物	5年～50年
器具備品	2年～20年
投資不動産	3年～47年

(2) 無形固定資産

定額法を採用しております。

なお、自社利用のソフトウェアについては、社内における利用可能期間(5年)に基づく定額法を採用しております。

4. 外貨建の資産及び負債の本邦通貨への換算基準

外貨建金銭債権債務は、期末日の直物為替相場により円貨に換算し、換算差額は損益として処理しております。

5. 引当金の計上基準

(1) 貸倒引当金

貸付金等の貸倒れによる損失に備えるため、一般債権については貸倒実績率により、貸倒懸念債権等特定の債権については個別に回収可能性を勘案し、回収不能見込額を計上しております。

(2)賞与引当金

従業員賞与の支給に充てるため、支給見込額に基づき計上しております。

(3)役員賞与引当金

役員賞与の支給に充てるため、支給見込額に基づき計上しております。

(4)退職給付引当金

従業員の退職給付に備えるため、当事業年度末における退職給付債務及び年金資産の見込額に基づき計上しております。

退職給付見込額の期間帰属方法

退職給付債務の算定にあたり、退職給付見込額を当事業年度末までの期間に帰属させる方法については、給付算定式基準によっております。

数理計算上の差異及び過去勤務費用の費用処理方法

過去勤務費用は、その発生時の従業員の平均残存勤務期間以内の一定の年数（10年）による定額法により費用処理することとしております。

数理計算上の差異は、その発生時の従業員の平均残存勤務期間以内の一定の年数（主として10年）による定額法により、発生した事業年度の翌期から費用処理することとしております。

(5)役員退職慰労引当金

役員の退職慰労金の支給に備えるため、内規に基づく期末要支給額を計上しております。

(6)時効後支払損引当金

時効成立のため利益計上した収益分配金及び償還金について、受益者からの今後の支払請求に備えるため、過去の支払実績に基づく将来の支払見込額を計上しております。

6. その他財務諸表作成のための基礎となる事項

(1)消費税等の会計処理

税抜方式を採用しており、控除対象外消費税及び地方消費税は、当事業年度の費用として処理しております。

(2)連結納税制度の適用

連結納税制度を適用しております。

(3)「連結納税制度からグループ通算制度への移行に係る税効果会計の適用に関する取扱い」の適用

令和2年度税制改正において従来の連結納税制度が見直され、グループ通算制度に移行する税制改正法（「所得税法等の一部を改正する法律」（令和2年法律第8号））が令和2年3月31日に公布されておりますが、繰延税金資産の額について、実務対応報告第39号「連結納税制度からグループ通算制度への移行に係る税効果会計の適用に関する取扱い」により企業会計基準適用指針第28号「税効果会計に係る会計基準の適用指針」第44項の定めを適用せず、改正前の税法の規定に基づいて算定しております。

(未適用の会計基準等)

- ・「収益認識に関する会計基準」（企業会計基準第29号 令和2年3月31日 企業会計基準委員会）
- ・「収益認識に関する会計基準の適用指針」（企業会計基準適用指針第30号 令和2年3月31日 企業会計基準委員会）
- ・「金融商品の時価等の開示に関する適用指針」（企業会計基準適用指針第19号 令和2年3月31日 企業会計基準委員会）

(1)概要

国際会計基準審議会（IASB）及び米国財務会計基準審議会（FASB）は、共同して収益認識に関する包括的な会計基準の開発を行い、平成26年5月に「顧客との契約から生じる収益」（IASBにおいてはIFRS第15号、FASBにおいてはTopic606）を公表しており、IFRS第15号は平成30年1月1日以後開始する事業年度から、Topic606は平成29年12月15日より後に開始する事業年度から適用される状況を踏まえ、企業会計基準委員会において、収益認識に関する包括的な会計基準が開発され、適用指針と合わせて公表されたものです。

企業会計基準委員会の収益認識に関する会計基準の開発にあたっての基本的な方針として、IFRS第15号と整合性を図る便益の1つである財務諸表間の比較可能性の観点から、IFRS第15号の基本的な原則を取り入れることを出発点とし、会計基準を定めることとされ、また、これまで我が国で行われてきた実務等に配慮すべき項目がある場合には、比較可能性を損なわせない範囲で代替的な取扱いを追加することとされております。

(2)適用予定日

令和4年3月期の期首から適用します。

(3)当該会計基準等の適用による影響

「収益認識に関する会計基準」等の適用により、翌事業年度の期首の純資産に累積的影響額が反映され、繰越利益剰余金の期首残高が475,687千円増加すると見込まれます。

- ・「時価の算定に関する会計基準」（企業会計基準第30号 令和元年7月4日 企業会計基準委員会）
- ・「金融商品に関する会計基準」（企業会計基準第10号 令和元年7月4日 企業会計基準委員会）
- ・「時価の算定に関する会計基準の適用指針」（企業会計基準適用指針第31号 令和元年7月4日 企業会計基準委員会）
- ・「金融商品の時価等の開示に関する適用指針」（企業会計基準適用指針第19号 令和2年3月31日 企業会計基準委員会）

(1)概要

国際会計基準審議会（IASB）及び米国財務会計基準審議会（FASB）が、公正価値測定についてほぼ同じ内容の詳細なガイダンス（国際財務報告基準（IFRS）においてはIFRS第13号「公正価値測定」、米国会計基準においてはAccounting Standards CodificationのTopic 820「公正価値測定」）を定めている状況を踏まえ、企業会計基準委員会において、主に金融商品の時価に関するガイダンス及び開示に関して、日本基準を国際的な会計基準との整合性を図る取組みが行われ、「時価の算定に関する会計基準」等が公表されたものです。

企業会計基準委員会の時価の算定に関する会計基準の開発にあたっての基本的な方針として、統一的な算定方法を用いることにより、国内外の企業間における財務諸表の比較可能性を向上させる観点から、IFRS第13号の定めを基本的にすべて取り入れることとされ、また、これまで我が国で行われてきた実務等に配慮し、財務諸表間の比較可能性を大きく損なわせない範囲で、個別項目に対するその他の取扱いを定めることとされております。

(2)適用予定日

令和4年3月期の期首から適用します。

(3)当該会計基準等の適用による影響

「時価の算定に関する会計基準」等の適用による財務諸表に与える影響額については、現時点で評価中であります。

(貸借対照表関係)

1.有形固定資産及び投資不動産の減価償却累計額

	第35期 (令和2年3月31日現在)	第36期 (令和3年3月31日現在)
建物	599,542千円	643,920千円
器具備品	1,408,613千円	1,545,179千円
投資不動産	145,391千円	151,833千円

2.関係会社に対する主な資産・負債

区分掲記した以外で各科目に含まれるものは次の通りであります。

	第35期 (令和2年3月31日現在)	第36期 (令和3年3月31日現在)
預金	314,247千円	40,328,414千円
未収収益	15,773千円	14,138千円
未払手数料	712,210千円	772,495千円
その他未払金	3,029,426千円	3,425,136千円
未払費用	432,019千円	349,222千円

(損益計算書関係)

1.固定資産除却損の内訳

	第35期 (自平成31年4月1日 至令和2年3月31日)	第36期 (自令和2年4月1日 至令和3年3月31日)
器具備品	8,832千円	536千円

計	8,832千円	536千円
---	---------	-------

2. 関係会社に対する主な取引

区分掲記した以外で各科目に含まれるものは次の通りであります。

	第35期	第36期
	(自 平成31年4月1日 至 令和2年3月31日)	(自 令和2年4月1日 至 令和3年3月31日)
支払手数料	5,234,629千円	5,128,270千円
受取利息	2千円	143千円
受取賃貸料	65,808千円	65,808千円
法人税、住民税及び事業税	3,030,180千円	3,492,898千円

(株主資本等変動計算書関係)

第35期(自 平成31年4月1日 至 令和2年3月31日)

1. 発行済株式の種類及び総数に関する事項

	当事業年度期首 株式数 (株)	当事業年度増加 株式数 (株)	当事業年度減少 株式数 (株)	当事業年度末 株式数 (株)
発行済株式				
普通株式	211,581	-	-	211,581
合計	211,581	-	-	211,581

2. 配当に関する事項

(1) 配当金支払額

令和元年6月26日開催の定時株主総会において、次のとおり決議しております。

配当金の総額	9,675,175千円
1株当たり配当額	45,728円
基準日	平成31年3月31日
効力発生日	令和元年6月27日

(2) 基準日が当事業年度に属する配当のうち、配当の効力発生日が翌事業年度となるもの

令和2年6月26日開催の定時株主総会において、次のとおり決議しております。

配当金の総額	9,457,670千円
配当の原資	利益剰余金
1株当たり配当額	44,700円
基準日	令和2年3月31日
効力発生日	令和2年6月29日

第36期(自 令和2年4月1日 至 令和3年3月31日)

1. 発行済株式の種類及び総数に関する事項

	当事業年度期首 株式数 (株)	当事業年度増加 株式数 (株)	当事業年度減少 株式数 (株)	当事業年度末 株式数 (株)
発行済株式				
普通株式	211,581	-	-	211,581
合計	211,581	-	-	211,581

2. 配当に関する事項

(1) 配当金支払額

令和2年6月26日開催の定時株主総会において、次のとおり決議しております。

配当金の総額	9,457,670千円
1株当たり配当額	44,700円
基準日	令和2年3月31日
効力発生日	令和2年6月29日

(2) 基準日が当事業年度に属する配当のうち、配当の効力発生日が翌事業年度となるもの

令和3年6月28日開催の定時株主総会において、次のとおり決議しております。

配当金の総額	10,576,511千円
配当の原資	利益剰余金
1株当たり配当額	49,988円
基準日	令和3年3月31日
効力発生日	令和3年6月29日

（リース取引関係）

借主側

オペレーティング・リース取引

オペレーティング・リース取引のうち解約不能のものに係る未経過リース料

	第35期 (令和2年3月31日現在)	第36期 (令和3年3月31日現在)
1年内	675,956千円	709,808千円
1年超		709,808千円
合計	675,956千円	1,419,616千円

（金融商品関係）

1. 金融商品の状況に関する事項

(1) 金融商品に対する取組方針

資金運用については銀行預金、金銭の信託（合同運用指定金銭信託）で運用し、金融機関からの資金調達は行っておりません。

(2) 金融商品の内容及びそのリスク

投資有価証券は主として投資信託であり、価格変動リスクに晒されております。

(3) 金融商品に係るリスク管理体制

内部管理規程に従って月次でリスク資本を認識し、経営会議に報告しております。

(4) 金融商品の時価等に関する事項についての補足説明

金融商品の時価には、市場価格に基づく価額のほか、市場価格がない場合には合理的に算定された価額が含まれております。当該価額の算定においては変動要因を織り込んでいるため、異なる前提条件等を採用することにより、当該価額が変動することがあります。

2. 金融商品の時価等に関する事項

貸借対照表計上額、時価及びこれらの差額については、次のとおりであります。なお、時価を把握することが極めて困難と認められるものは、次表には含まれておりません（注2）参照）。

第35期(令和2年3月31日現在)

	貸借対照表 計上額（千円）	時価（千円）	差額（千円）
(1) 現金及び預金	56,398,457	56,398,457	-
(2) 有価証券	1,960,318	1,960,318	-
(3) 金銭の信託	100,000	100,000	-
(4) 未収委託者報酬	10,296,453	10,296,453	-
(5) 投資有価証券	16,673,396	16,673,396	-
資産計	85,428,625	85,428,625	-
(1) 未払手数料	4,026,078	4,026,078	-
負債計	4,026,078	4,026,078	-

第36期(令和3年3月31日現在)

	貸借対照表 計上額（千円）	時価（千円）	差額（千円）
(1) 現金及び預金	56,803,388	56,803,388	-
(2) 有価証券	2,001	2,001	-
(3) 金銭の信託	2,300,000	2,300,000	-
(4) 未収委託者報酬	13,216,357	13,216,357	-
(5) 投資有価証券	18,585,310	18,585,310	-
資産計	90,907,057	90,907,057	-

(1) 未払手数料	5,200,810	5,200,810	-
負債計	5,200,810	5,200,810	-

(注1) 金融商品の時価の算定方法及び有価証券に関する事項

資 産

(1) 現金及び預金、(4) 未収委託者報酬

これらは短期間で決済されるため、時価は帳簿価額にほぼ等しいことから、当該帳簿価額によっております。

(2) 有価証券、(5) 投資有価証券

これらはすべて投資信託であり、時価は基準価額によっております。

(3) 金銭の信託

時価は取引金融機関から提示された価格によっております。

負 債

(1) 未払手数料

これらは短期間で決済されるため、時価は帳簿価額にほぼ等しいことから、当該帳簿価額によっております。

(注2) 時価を把握することが極めて困難と認められる金融商品

(単位：千円)

区分	第35期 (令和2年3月31日現在)	第36期 (令和3年3月31日現在)
非上場株式	31,360	31,360
子会社株式	160,600	160,600
関連会社株式	159,536	159,536

非上場株式は、市場価格がなく、時価を把握することが極めて困難と認められるため、「(5) 投資有価証券」には含めておりません。

また、子会社株式及び関連会社株式は、市場価格がなく、時価を把握することが極めて困難と認められるため、記載しておりません。

(注3) 金銭債権及び満期のある有価証券の決算日後の償還予定額

第35期(令和2年3月31日現在)

(単位：千円)

	1年以内	1年超 5年以内	5年超 10年以内	10年超
現金及び預金	56,398,457	-	-	-
金銭の信託	100,000	-	-	-
未収委託者報酬	10,296,453	-	-	-
有価証券及び投資有価証券				
その他有価証券のうち満期があるもの				
投資信託	1,960,318	5,652,257	4,813,929	27,375
合計	68,755,228	5,652,257	4,813,929	27,375

第36期(令和3年3月31日現在)

(単位：千円)

	1年以内	1年超 5年以内	5年超 10年以内	10年超
現金及び預金	56,803,388	-	-	-
金銭の信託	2,300,000	-	-	-
未収委託者報酬	13,216,357	-	-	-
有価証券及び投資有価証券				
その他有価証券のうち満期があるもの				
投資信託	2,001	8,412,286	3,123,026	11,398
合計	72,321,747	8,412,286	3,123,026	11,398

（有価証券関係）

1. 子会社株式及び関連会社株式

子会社株式及び関連会社株式（当事業年度の貸借対照表計上額は子会社株式160,600千円、関連会社株式159,536千円、前事業年度の貸借対照表計上額は子会社株式160,600千円、関連会社株式159,536千円）は、市場価格がなく、時価を把握することが極めて困難と認められるため、記載しておりません。

2. その他有価証券

第35期(令和2年3月31日現在)

	種類	貸借対照表計上額 (千円)	取得原価 (千円)	差額(千円)
貸借対照表計上額が取得原価を超えるもの	株式	-	-	-
	債券	-	-	-
	その他	9,859,345	8,694,010	1,165,334
	小計	9,859,345	8,694,010	1,165,334
貸借対照表計上額が取得原価を超えないもの	株式	-	-	-
	債券	-	-	-
	その他	8,874,369	10,037,087	1,162,718
	小計	8,874,369	10,037,087	1,162,718
合計		18,733,714	18,731,098	2,616

(注)「その他」には、貸借対照表の「金銭の信託」（貸借対照表計上額は100,000千円）を含めておりません。

非上場株式（貸借対照表計上額は31,360千円）は、市場価格がなく、時価を把握することが極めて困難と認められるため、含めておりません。

第36期(令和3年3月31日現在)

	種類	貸借対照表計上額 (千円)	取得原価 (千円)	差額(千円)
貸借対照表計上額が取得原価を超えるもの	株式	-	-	-
	債券	-	-	-
	その他	14,810,957	11,362,471	3,448,485
	小計	14,810,957	11,362,471	3,448,485
貸借対照表計上額が取得原価を超えないもの	株式	-	-	-
	債券	-	-	-
	その他	6,076,354	6,207,447	131,093
	小計	6,076,354	6,207,447	131,093
合計		20,887,311	17,569,919	3,317,392

(注)「その他」には、貸借対照表の「金銭の信託」（貸借対照表計上額は2,300,000千円）を含めておりません。

非上場株式（貸借対照表計上額は31,360千円）は、市場価格がなく、時価を把握することが極めて困難と認められるため、含めておりません。

3. 売却したその他有価証券

第35期（自平成31年4月1日至令和2年3月31日）

種類	売却額(千円)	売却益の合計額(千円)	売却損の合計額(千円)
株式	8,940	-	15,060
債券	-	-	-
その他	2,035,469	174,842	60,903
合計	2,044,409	174,842	75,963

第36期（自令和2年4月1日至令和3年3月31日）

種類	売却額(千円)	売却益の合計額(千円)	売却損の合計額(千円)
株式	-	-	-

債券	-	-	-
その他	5,747,529	2,007,655	51,737
合計	5,747,529	2,007,655	51,737

4. 減損処理を行った有価証券

前事業年度において、有価証券について163,865千円（その他有価証券のその他163,865千円）減損処理を行っております。

当事業年度において、有価証券について26,317千円（その他有価証券のその他26,317千円）減損処理を行っております。

なお、減損処理にあたっては、期末における時価が取得原価に比べ50%以上下落した場合、及び30%以上50%未満下落し、回復可能性等の合理的反証がない場合に行っております。

（退職給付関係）

1. 採用している退職給付制度の概要

当社は、確定給付型の制度として、確定給付企業年金制度（積立型制度）及び退職一時金制度（非積立型制度）を設けております。また確定拠出型の制度として、確定拠出年金制度を設けております。

2. 確定給付制度

(1) 退職給付債務の期首残高と期末残高の調整表

	第35期 (自 平成31年4月1日 至 令和2年3月31日)	第36期 (自 令和2年4月1日 至 令和3年3月31日)
退職給付債務の期首残高	3,712,289 千円	3,718,736 千円
勤務費用	204,225	203,106
利息費用	17,557	19,110
数理計算上の差異の 発生額	52,430	18,826
退職給付の支払額	162,904	192,890
過去勤務費用の発生額	-	-
退職給付債務の期末残高	3,718,736	3,729,235

(2) 年金資産の期首残高と期末残高の調整表

	第35期 (自 平成31年4月1日 至 令和2年3月31日)	第36期 (自 令和2年4月1日 至 令和3年3月31日)
年金資産の期首残高	2,666,937 千円	2,460,824 千円
期待運用収益	47,757	44,130
数理計算上の差異の 発生額	164,633	304,281
事業主からの拠出額	51,282	-
退職給付の支払額	140,518	159,390
年金資産の期末残高	2,460,824	2,649,846

(3) 退職給付債務及び年金資産の期末残高と貸借対照表に計上された退職給付引当金及び前払年金費用の調整表

	第35期 (令和2年3月31日現在)	第36期 (令和3年3月31日現在)
積立型制度の 退職給付債務	2,969,807 千円	2,810,893 千円
年金資産	2,460,824	2,649,846
	508,982	161,046
非積立型制度の退職給付債務	748,929	918,342
未積立退職給付債務	1,257,911	1,079,388
未認識数理計算上の差異	203,136	161,333

未認識過去勤務費用	419,405	354,043
貸借対照表に計上された負債と資産の純額	635,370	886,678
退職給付引当金	1,010,401	1,145,514
前払年金費用	375,031	258,835
貸借対照表に計上された負債と資産の純額	635,370	886,678

(4)退職給付費用及びその内訳項目の金額

	第35期 (自平成31年4月1日 至令和2年3月31日)	第36期 (自令和2年4月1日 至令和3年3月31日)
勤務費用	204,225 千円	203,106 千円
利息費用	17,557	19,110
期待運用収益	47,757	44,130
数理計算上の差異の費用処理額	24,035	41,361
過去勤務費用の費用処理額	65,361	65,361
その他	6,427	44,446
確定給付制度に係る退職給付費用	269,848	329,255

(注)「その他」は受入出向者に係る出向元への退職給付費用負担額、再就職支援金及び退職金です。

(5)年金資産に関する事項

年金資産の主な内訳

年金資産合計に対する主な分類ごとの比率は、次のとおりであります。

	第35期 (令和2年3月31日現在)	第36期 (令和3年3月31日現在)
債券	64.7 %	62.7 %
株式	32.3	35.4
その他	3.0	1.9
合計	100	100

長期期待運用収益率の設定方法

年金資産の長期期待運用収益率を決定するため、現在及び予想される年金資産の配分と年金資産を構成する多様な資産からの現在及び将来期待される長期の収益率を考慮しております。

(6)数理計算上の計算基礎に関する事項

主要な数理計算上の計算基礎

	第35期 (令和2年3月31日現在)	第36期 (令和3年3月31日現在)
割引率	0.095 ~ 0.52%	0.051 ~ 0.59%
長期期待運用収益率	1.5 ~ 1.8%	1.5 ~ 1.8%

3.確定拠出制度

社の確定拠出制度への要拠出額は、前事業年度153,070千円、当事業年度151,880千円であります。

(税効果会計関係)

1.繰延税金資産及び繰延税金負債の発生の主な原因別の内訳

	第35期 (令和2年3月31日現在)	第36期 (令和3年3月31日現在)
繰延税金資産		
減損損失	427,046千円	418,394千円

投資有価証券評価損	226,322	188,859
未払事業税	117,461	180,263
賞与引当金	285,842	285,801
役員賞与引当金	19,703	25,472
役員退職慰労引当金	40,046	36,112
退職給付引当金	309,384	350,756
減価償却超過額	96,767	68,024
委託者報酬	213,044	209,938
長期差入保証金	40,180	48,639
時効後支払損引当金	73,124	75,149
連結納税適用による時価評価	57,656	38,873
その他	123,248	87,023
繰延税金資産 小計	2,029,829	2,013,308
評価性引当額	-	-
繰延税金資産 合計	2,029,829	2,013,308
繰延税金負債		
前払年金費用	114,834	79,225
連結納税適用による時価評価	1,260	1,203
その他有価証券評価差額金	801	1,015,785
その他	109	101
繰延税金負債 合計	117,005	1,096,346
繰延税金資産の純額	1,912,824	916,962

2. 法定実効税率と税効果会計適用後の法人税等の負担率との差異の原因となった主な項目別の内訳
第35期（令和2年3月31日現在）及び第36期（令和3年3月31日現在）

法定実効税率と税効果会計適用後の法人税等の負担率との差が法定実効税率の100分の5以下であるため注記を省略しております。

（セグメント情報等）

[セグメント情報]

第35期（自 平成31年4月1日 至 令和2年3月31日）及び第36期（自 令和2年4月1日 至 令和3年3月31日）

当社は、資産運用業の単一セグメントであるため、記載を省略しております。

[関連情報]

第35期（自 平成31年4月1日 至 令和2年3月31日）及び第36期（自 令和2年4月1日 至 令和3年3月31日）

1. 製品及びサービスごとの情報

単一の製品・サービスの区分の外部顧客への営業収益が損益計算書の営業収益の90%を超えるため、記載を省略しております。

2. 地域ごとの情報

（1）営業収益

投資信託の受益者の情報を制度上把握していないため、記載を省略しております。

（2）有形固定資産

本邦以外に所在している有形固定資産がないため、該当事項はありません。

3. 主要な顧客ごとの情報

投資信託の受益者の情報を制度上把握していないため、記載を省略しております。

[報告セグメントごとの固定資産の減損損失に関する情報]

当社は、資産運用業の単一セグメントであるため、記載を省略しております。

[報告セグメントごとののれんの償却額及び未償却残高に関する情報]

当社は、資産運用業の単一セグメントであるため、記載を省略しております。

[報告セグメントごとの負ののれん発生益に関する情報]

当社は、資産運用業の単一セグメントであるため、記載を省略しております。

(関連当事者情報)

1. 関連当事者との取引

(1) 財務諸表提出会社の親会社及び主要株主等

第35期（自 平成31年4月1日 至 令和2年3月31日）

種類	会社等の名称	所在地	資本金	事業の内容	議決権等の所有(被所有)割合	関連当事者との関係	取引の内容	取引金額(注4)	科目	期末残高(注4)
親会社	(株)三菱UFJ フィナンシャル・ グループ	東京都 千代田 区	2,141,513 百万円	銀行持株 会社業	被所有 間接 100.0%	連結納税	連結納税に 伴う支払 (注1)	3,030,180 千円	その他未払金	3,029,426 千円
親会社	三菱UFJ 信託銀行(株)	東京都 千代田 区	324,279 百万円	信託業、 銀行業	被所有 直接 100.0%	当社投資信託の 募集の取扱及び 投資信託に係る 事務代行の委託 等	投資信託に 係る事務代 行手数料の 支払 (注2)	5,234,629 千円	未払手数料	712,210 千円
						投資の助言 役員の兼任	投資助言料 (注3)	583,270 千円	未払費用	302,681 千円

第36期（自 令和2年4月1日 至 令和3年3月31日）

種類	会社等の名称	所在地	資本金	事業の内容	議決権等の所有(被所有)割合	関連当事者との関係	取引の内容	取引金額(注4)	科目	期末残高(注4)
親会社	(株)三菱UFJ フィナンシャル・ グループ	東京都 千代田 区	2,141,513 百万円	銀行持株 会社業	被所有 間接 100.0%	連結納税	連結納税に 伴う支払 (注1)	3,492,898 千円	その他未払金	3,425,136 千円
親会社	三菱UFJ 信託銀行(株)	東京都 千代田 区	324,279 百万円	信託業、 銀行業	被所有 直接 100.0%	当社投資信託の 募集の取扱及び 投資信託に係る 事務代行の委託 等	投資信託に 係る事務代 行手数料の 支払 (注2)	5,128,270 千円	未払手数料	772,495 千円
						投資の助言 役員の兼任	投資助言料 (注3)	523,327 千円	未払費用	290,120 千円

取引条件及び取引条件の決定方針等

(注) 1. 連結納税制度に基づく連結法人税の支払予定額であります。

2. 投資信託に係る事務代行手数料については、商品毎に、過去の料率、市場実勢等を勘案して決定しております。

3. 投資助言料については、市場実勢を勘案して決定しております。

4. 上記金額のうち、取引金額は消費税等を含まず、期末残高は消費税等を含んで表示しております。

(2) 財務諸表提出会社と同一の親会社をもつ会社等

第35期（自 平成31年4月1日 至 令和2年3月31日）

種類	会社等の名称	所在地	資本金	事業の内容	議決権等の所有(被所有)割合	関連当事者との関係	取引の内容	取引金額(注3)	科目	期末残高(注3)			
同一の親会社を持つ会社	㈱三菱UFJ銀行	東京都千代田区	1,711,958 百万円	銀行業	なし	当社投資信託の募集の取扱及び投資信託に係る事務代行の委託等	投資信託に係る事務代行手数料の支払(注1)	4,073,855 千円	未払手数料	697,109 千円			
							取引銀行	コーラブル預金の払戻(注2)			20,000,000 千円		
								コーラブル預金の預入(注2)			20,000,000 千円	現金及び預金	20,000,000 千円
								コーラブル預金に係る受取利息(注2)			4,126 千円	未収収益	997 千円
同一の親会社を持つ会社	三菱UFJモルガン・スタンレー証券㈱	東京都千代田区	40,500 百万円	証券業	なし	当社投資信託の募集の取扱及び投資信託に係る事務代行の委託等	投資信託に係る事務代行手数料の支払(注1)	5,714,501 千円	未払手数料	944,351 千円			

第36期(自 令和2年4月1日 至 令和3年3月31日)

種類	会社等の名称	所在地	資本金	事業の内容	議決権等の所有(被所有)割合	関連当事者との関係	取引の内容	取引金額(注3)	科目	期末残高(注3)
同一の親会社を持つ会社	㈱三菱UFJ銀行	東京都千代田区	1,711,958 百万円	銀行業	なし	当社投資信託の募集の取扱及び投資信託に係る事務代行の委託等	投資信託に係る事務代行手数料の支払(注1)	3,729,785 千円	未払手数料	764,501 千円
同一の親会社を持つ会社	三菱UFJモルガン・スタンレー証券㈱	東京都千代田区	40,500 百万円	証券業	なし	当社投資信託の募集の取扱及び投資信託に係る事務代行の委託等	投資信託に係る事務代行手数料の支払(注1)	5,655,482 千円	未払手数料	1,193,245 千円

取引条件及び取引条件の決定方針等

- (注) 1. 投資信託に係る事務代行手数料については、商品毎に、過去の料率、市場実勢等を勘案して決定しております。
2. 預金利率の条件は、市場金利等を勘案して決定しております。なお、預入期間は1年であります。
3. 上記金額のうち、取引金額は消費税等を含まず、期末残高は消費税等を含んで表示して

おります。

2. 親会社に関する注記

株式会社三菱UFJフィナンシャル・グループ（東京証券取引所、名古屋証券取引所及びニューヨーク証券取引所に上場）

三菱UFJ信託銀行株式会社（非上場）

（1株当たり情報）

	第35期 （自平成31年4月1日 至令和2年3月31日）	第36期 （自令和2年4月1日 至令和3年3月31日）
1株当たり純資産額	377,741.17円	393,827.09円
1株当たり当期純利益金額	44,678.80円	49,916.36円

（注）1. 潜在株式調整後1株当たり当期純利益金額については、潜在株式が存在しないため、記載していません。

2. 1株当たり当期純利益金額の算定上の基礎は、以下のとおりであります。

	第35期 （自平成31年4月1日 至令和2年3月31日）	第36期 （自令和2年4月1日 至令和3年3月31日）
当期純利益金額（千円）	9,453,186	10,561,354
普通株主に帰属しない金額（千円）	-	-
普通株式に係る当期純利益金額（千円）	9,453,186	10,561,354
普通株式の期中平均株式数（株）	211,581	211,581

第2【その他の関係法人の概況】

1【名称、資本金の額及び事業の内容】

<更新後>

（1）受託会社

名称：三菱UFJ信託銀行株式会社

（再信託受託会社：日本マスタートラスト信託銀行株式会社）

資本金の額：324,279百万円（2021年3月末現在）

事業の内容：銀行業務および信託業務を営んでいます。

（2）販売会社

名称	資本金の額 （2021年3月末現在）	事業の内容
株式会社三菱UFJ銀行	1,711,958 百万円	銀行業務を営んでいます。
株式会社北海道銀行	93,524 百万円	銀行業務を営んでいます。
株式会社青森銀行	19,562 百万円	銀行業務を営んでいます。
株式会社山形銀行	12,008 百万円	銀行業務を営んでいます。
株式会社七十七銀行	24,658 百万円	銀行業務を営んでいます。
株式会社八十二銀行	52,243 百万円	銀行業務を営んでいます。
株式会社中国銀行	15,149 百万円	銀行業務を営んでいます。
株式会社伊予銀行	20,948 百万円	銀行業務を営んでいます。
株式会社大分銀行	19,598 百万円	銀行業務を営んでいます。
三菱UFJ信託銀行株式会社	324,279 百万円	銀行業務および信託業務を営んでいます。

八十二証券株式会社	3,000 百万円	金融商品取引法に定める第一種金融商品取引業を営んでいます。
四国アライアンス証券株式会社	3,000 百万円	金融商品取引法に定める第一種金融商品取引業を営んでいます。
株式会社SBI証券	48,323 百万円	金融商品取引法に定める第一種金融商品取引業を営んでいます。
七十七証券株式会社	3,000 百万円	金融商品取引法に定める第一種金融商品取引業を営んでいます。
楽天証券株式会社	7,495 百万円	金融商品取引法に定める第一種金融商品取引業を営んでいます。
松井証券株式会社	11,945 百万円	金融商品取引法に定める第一種金融商品取引業を営んでいます。

3【資本関係】

<訂正前>

委託会社と関係法人の主な資本関係は次の通りです。(2021年1月末現在)

三菱UFJ信託銀行株式会社は委託会社の株式の100.0%(211,581株)を所有しています。

(注)関係法人が所有する委託会社の株式または委託会社が所有する関係法人の株式のうち、持株比率が3%以上のものを記載しています。

<訂正後>

委託会社と関係法人の主な資本関係は次の通りです。(2021年7月末現在)

三菱UFJ信託銀行株式会社は委託会社の株式の100.0%(211,581株)を所有しています。

(注)関係法人が所有する委託会社の株式または委託会社が所有する関係法人の株式のうち、持株比率が3%以上のものを記載しています。

独立監査人の監査報告書

令和3年8月25日

三菱UFJ国際投信株式会社
取締役会 御中

PwCあらた有限責任監査法人

東京事務所

指定有限責任社員
業務執行社員 公認会計士 鶴田 光夫 印指定有限責任社員
業務執行社員 公認会計士 和田 渉 印

監査意見

当監査法人は、金融商品取引法第193条の2第1項の規定に基づく監査証明を行うため、「ファンドの経理状況」に掲げられている三菱UFJ外国債券オープン（毎月分配型）の令和3年1月19日から令和3年7月19日までの特定期間の財務諸表、すなわち、貸借対照表、損益及び剰余金計算書、注記表並びに附属明細表について監査を行った。

当監査法人は、上記の財務諸表が、我が国において一般に公正妥当と認められる企業会計の基準に準拠して、三菱UFJ外国債券オープン（毎月分配型）の令和3年7月19日現在の信託財産の状態及び同日をもって終了する特定期間の損益の状況を、全ての重要な点において適正に表示しているものと認める。

監査意見の根拠

当監査法人は、我が国において一般に公正妥当と認められる監査の基準に準拠して監査を行った。監査の基準における当監査法人の責任は、「財務諸表監査における監査人の責任」に記載されている。当監査法人は、我が国における職業倫理に関する規定に従って、三菱UFJ国際投信株式会社及びファンドから独立しており、また、監査人としてのその他の倫理上の責任を果たしている。当監査法人は、意見表明の基礎となる十分かつ適切な監査証拠を入手したと判断している。

財務諸表に対する経営者の責任

経営者の責任は、我が国において一般に公正妥当と認められる企業会計の基準に準拠して財務諸表を作成し適正に表示することにある。これには、不正又は誤謬による重要な虚偽表示のない財務諸表を作成し適正に表示するために経営者が必要と判断した内部統制を整備及び運用することが含まれる。

財務諸表を作成するに当たり、経営者は、継続企業の前提に基づき財務諸表を作成することが適切であるかどうかを評価し、我が国において一般に公正妥当と認められる企業会計の基準に基づいて継続企業に関する事項を開示する必要がある場合には当該事項を開示する責任がある。

財務諸表監査における監査人の責任

監査人の責任は、監査人が実施した監査に基づいて、全体としての財務諸表に不正又は誤謬による重要な虚偽表示がないかどうかについて合理的な保証を得て、監査報告書において独立の立場から財務諸表に対する意見を表明することにある。虚偽表示は、不正又は誤謬により発生する可能性があり、個別に又は集計すると、財務諸表の利用者の意思決定に影響を与えると合理的に見込まれる場合に、重要性があると判断される。

監査人は、我が国において一般に公正妥当と認められる監査の基準に従って、監査の過程を通じて、職業的専門家としての判断を行い、職業的懐疑心を保持して以下を実施する。

- 不正又は誤謬による重要な虚偽表示リスクを識別し、評価する。また、重要な虚偽表示リスクに対応した監査手続を立案し、実施する。監査手続の選択及び適用は監査人の判断による。さらに、意見表明の基礎となる十分かつ適切な監査証拠を入手する。
- 財務諸表監査の目的は、内部統制の有効性について意見表明するためのものではないが、監査人は、リスク評価の実施に際して、状況に応じた適切な監査手続を立案するために、監査に関連する内部統制を検討する。
- 経営者が採用した会計方針及びその適用方法の適切性、並びに経営者によって行われた会計上の見積りの合理性及び関連する注記事項の妥当性を評価する。
- 経営者が継続企業を前提として財務諸表を作成することが適切であるかどうか、また、入手した監査証拠に基づき、継続企業の前提に重要な疑義を生じさせるような事象又は状況に関して重要な不確実性が認められるかどうか結論付ける。継続企業の前提に関する重要な不確実性が認められる場合は、監査報告書において財務諸表の注記事項に注意を喚起すること、又は重要な不確実性に関する財務諸表の注記事項が適切でない場合は、財務諸表に対して除外事項付意見を表明することが求められている。監査人の結論は、監査報告書日までに入手した監査証拠に基づいているが、将来の事象や状況により、ファンドは継続企業として存続できなくなる可能性がある。

- ・ 財務諸表の表示及び注記事項が、我が国において一般に公正妥当と認められる企業会計の基準に準拠しているかどうかとともに、関連する注記事項を含めた財務諸表の表示、構成及び内容、並びに財務諸表が基礎となる取引や会計事象を適正に表示しているかどうかを評価する。

監査人は、経営者に対して、計画した監査の範囲とその実施時期、監査の実施過程で識別した内部統制の重要な不備を含む監査上の重要な発見事項、及び監査の基準で求められているその他の事項について報告を行う。

利害関係

三菱UFJ国際投信株式会社及びファンドと当監査法人又は業務執行社員との間には、公認会計士法の規定により記載すべき利害関係はない。

以 上

(注) 上記は、委託会社が、独立監査人の監査報告書の原本に記載された事項を電子化したものであり、その原本は委託会社が別途保管しております。なお、XBRLデータは監査の対象に含まれていません。

[次へ](#)

独立監査人の監査報告書

令和3年6月28日

三菱UFJ国際投信株式会社

取締役会 御中

有限責任監査法人トーマツ 東京事務所

指定有限責任社員 業務執行社員	公認会計士	青	木	裕	晃	印
--------------------	-------	---	---	---	---	---

指定有限責任社員 業務執行社員	公認会計士	伊	藤	鉄	也	印
--------------------	-------	---	---	---	---	---

監査意見

当監査法人は、金融商品取引法第193条の2第1項の規定に基づく監査証明を行うため、「委託会社等の経理状況」に掲げられている三菱UFJ国際投信株式会社の令和2年4月1日から令和3年3月31日までの第36期事業年度の財務諸表、すなわち、貸借対照表、損益計算書、株主資本等変動計算書、重要な会計方針及びその他の注記について監査を行った。

当監査法人は、上記の財務諸表が、我が国において一般に公正妥当と認められる企業会計の基準に準拠して、三菱UFJ国際投信株式会社の令和3年3月31日現在の財政状態及び同日をもって終了する事業年度の経営成績を、全ての重要な点において適正に表示しているものと認める。

監査意見の根拠

当監査法人は、我が国において一般に公正妥当と認められる監査の基準に準拠して監査を行った。監査の基準における当監査法人の責任は、「財務諸表監査における監査人の責任」に記載されている。当監査法人は、我が国における職業倫理に関する規定に従って、会社から独立しており、また、監査人としてのその他の倫理上の責任を果たしている。当監査法人は、意見表明の基礎となる十分かつ適切な監査証拠を入手したと判断している。

財務諸表に対する経営者並びに監査役及び監査役会の責任

経営者の責任は、我が国において一般に公正妥当と認められる企業会計の基準に準拠して財務諸表を作成し適正に表示することにある。これには、不正又は誤謬による重要な虚偽表示のない財務諸表を作成し適正に表示するために経営者が必要と判断した内部統制を整備及び運用することが含まれる。

財務諸表を作成するに当たり、経営者は、継続企業の前提に基づき財務諸表を作成することが適切であるかどうかを評価し、我が国において一般に公正妥当と認められる企業会計の基準に基づいて継続企業に関する事項を開示する必要がある場合には当該事項を開示する責任がある。

監査役及び監査役会の責任は、財務報告プロセスの整備及び運用における取締役の職務の執行を監視することにある。

財務諸表監査における監査人の責任

監査人の責任は、監査人が実施した監査に基づいて、全体としての財務諸表に不正又は誤謬による重要な虚偽表示がないかどうかについて合理的な保証を得て、監査報告書において独立の立場から財務諸表に対する意見を表明することにある。虚偽表示は、不正又は誤謬により発生する可能性があり、個別に又は集計すると、財務諸表の利用者の意思決定に影響を与えると合理的に見込まれる場合に、重要性があると判断される。

監査人は、我が国において一般に公正妥当と認められる監査の基準に従って、監査の過程を通じて、職業的専門家としての判断を行い、職業的懐疑心を保持して以下を実施する。

- ・ 不正又は誤謬による重要な虚偽表示リスクを識別し、評価する。また、重要な虚偽表示リスクに対応した監査手続を立案し、実施する。監査手続の選択及び適用は監査人の判断による。さらに、意見表明の基礎となる十分かつ適切な監査証拠を入手する。
- ・ 財務諸表監査の目的は、内部統制の有効性について意見表明するためのものではないが、監査人は、リスク評価の実施に際して、状況に応じた適切な監査手続を立案するために、監査に関連する内部統制を検討する。
- ・ 経営者が採用した会計方針及びその適用方法の適切性、並びに経営者によって行われた会計上の見積りの合理性及び関連する注記事項の妥当性を評価する。
- ・ 経営者が継続企業を前提として財務諸表を作成することが適切であるかどうか、また、入手した監査証拠に基づき、継続企業の前提に重要な疑義を生じさせるような事象又は状況に関して重要な不確実性が認められるかどうか結論付ける。継続企業の前提に関する重要な不確実性が認められる場合は、監査報告書において財務諸表の注記事項に注意を喚起すること、又は重要な不確実性に関する財務諸表の注記事項が適切でない場合は、財務諸表に対して除外事項付意見を表明することが求められている。監査人の結論は、監査報告書日までに入手した監査証拠に基づいているが、将来の事象や状況により、企業は継続企業として存続できなくなる可能性がある。

- ・ 財務諸表の表示及び注記事項が、我が国において一般に公正妥当と認められる企業会計の基準に準拠しているかどうかとともに、関連する注記事項を含めた財務諸表の表示、構成及び内容、並びに財務諸表が基礎となる取引や会計事象を適正に表示しているかどうかを評価する。

監査人は、監査役及び監査役会に対して、計画した監査の範囲とその実施時期、監査の実施過程で識別した内部統制の重要な不備を含む監査上の重要な発見事項、及び監査の基準で求められているその他の事項について報告を行う。

監査人は、監査役及び監査役会に対して、独立性についての我が国における職業倫理に関する規定を遵守したこと、並びに監査人の独立性に影響を与えると合理的に考えられる事項、及び阻害要因を除去又は軽減するためにセーフガードを講じている場合はその内容について報告を行う。

利害関係

会社と当監査法人又は業務執行社員との間には、公認会計士法の規定により記載すべき利害関係はない。

以 上

(注) 上記は、委託会社が、独立監査人の監査報告書の原本に記載された事項を電子化したものであり、その原本は委託会社が別途保管しております。なお、XBRLデータは監査の対象に含まれていません。