

**【表紙】**

【提出書類】	有価証券報告書
【提出先】	関東財務局長
【提出日】	平成21年2月4日
【計算期間】	第7期（自平成19年11月6日 至平成20年11月5日）
【ファンド名】	三菱UFJインデックス225オープン（確定拠出年金）
【発行者名】	三菱UFJ投信株式会社
【代表者の役職氏名】	取締役社長 後藤 俊夫
【本店の所在の場所】	東京都千代田区丸の内一丁目4番5号
【事務連絡者氏名】	荻久保 育子
【連絡場所】	東京都千代田区丸の内一丁目4番5号
【電話番号】	03-6250-4740
【縦覧に供する場所】	該当ありません

## 第一部【ファンド情報】

### 第1【ファンドの状況】

#### 1【ファンドの性格】

##### (1)【ファンドの目的及び基本的性格】

当ファンドは、日経平均株価（日経225）に連動する投資成果をめざして運用を行います。  
信託金の限度額は、3,000億円です。

当ファンドは、社団法人投資信託協会が定める商品の分類方法において、以下の商品分類および属性区分に該当します。

商品分類表

単位型・追加型	投資対象地域	投資対象資産 (収益の源泉)	独立区分	補足分類
単位型	国内	株式	MMF	インデックス型
	海外	債券 不動産投信		
追加型	内外	その他資産 ( ) 資産複合	ETF	特殊型 ( )

属性区分表

投資対象資産	決算頻度	投資対象地域	投資形態	為替ヘッジ	対象 インデックス	特殊型
株式 一般 大型株 中小型株	年1回 年2回 年4回 年6回	グローバル 日本 北米 欧州	ファミリー ファンド	あり ( )	日経225	ブル・ベア型
債券 一般 公債 社債 その他債券 クレジット 属性 ( )	(隔月) 年12回 (毎月) 日々 その他 ( )	アジア オセアニア 中南米 アフリカ 中近東 (中東) エマージング	ファンド・ オブ・ ファンズ	なし	TOPIX その他 ( )	条件付運用型 ロング・ ショート型/ 絶対収益 追求型 その他 ( )
不動産投信 その他資産 (投資信託証券 (株式一般))						
資産複合 ( )						

当ファンドが該当する商品分類・属性区分を網掛け表示しています。

ファミリーファンド、ファンド・オブ・ファンズに該当する場合、投資信託証券を通じて投資収益の源泉となる資産に投資しますので商品分類表と属性区分表の投資対象資産は異なります。

商品分類の定義

単位型・追加型	単位型	当初、募集された資金が一つの単位として信託され、その後の追加設定は一切行われないファンドをいいます。
	追加型	一度設定されたファンドであってもその後追加設定が行われ従来の信託財産とともに運用されるファンドをいいます。

投資対象地域	国内	信託約款において、組入資産による主たる投資収益が実質的に国内の資産を源泉とする旨の記載があるものをいいます。
	海外	信託約款において、組入資産による主たる投資収益が実質的に海外の資産を源泉とする旨の記載があるものをいいます。
	内外	信託約款において、国内および海外の資産による投資収益を実質的に源泉とする旨の記載があるものをいいます。
投資対象資産	株式	信託約款において、組入資産による主たる投資収益が実質的に株式を源泉とする旨の記載があるものをいいます。
	債券	信託約款において、組入資産による主たる投資収益が実質的に債券を源泉とする旨の記載があるものをいいます。
	不動産投信(リート)	信託約款において、組入資産による主たる投資収益が実質的に不動産投資信託の受益証券および不動産投資法人の投資証券を源泉とする旨の記載があるものをいいます。
	その他資産	信託約款において、組入資産による主たる投資収益が実質的に株式、債券および不動産投信以外の資産を源泉とする旨の記載があるものをいいます。
	資産複合	信託約款において、株式、債券、不動産投信およびその他資産のうち複数の資産による投資収益を実質的に源泉とする旨の記載があるものをいいます。
独立区分	MMF(マネー・マネージメント・ファンド)	社団法人投資信託協会が定める「MMF等の運営に関する規則」に規定するMMFをいいます。
	MRF(マネー・リザーブ・ファンド)	社団法人投資信託協会が定める「MMF等の運営に関する規則」に規定するMRFをいいます。
	ETF	投資信託及び投資法人に関する法律施行令(平成12年政令480号)第12条第1号および第2号に規定する証券投資信託をいいます。
補足分類	インデックス型	信託約款において、各種指数に連動する運用成果を目指す旨またはそれに準じる記載があるものをいいます。
	特殊型	信託約款において、投資家(受益者)に対して注意を喚起することが必要と思われる特殊な仕組みあるいは運用手法の記載があるものをいいます。

上記定義は社団法人投資信託協会が定める「商品分類に関する指針」を基に委託会社が作成したものです。

#### 属性区分の定義

投資対象 資産	株式	一般	次の大型株、中小型株属性にあてはまらない全てのものをいいます。
		大型株	信託約款において、主として大型株に投資する旨の記載があるものをいいます。
		中小型株	信託約款において、主として中小型株に投資する旨の記載があるものをいいます。
	債券	一般	次の公債、社債、その他債券属性にあてはまらない全てのものをいいます。
		公債	信託約款において、日本国または各国の政府の発行する国債（地方債、政府保証債、政府機関債、国際機関債を含みます。以下同じ。）に主として投資する旨の記載があるものをいいます。
		社債	信託約款において、企業等が発行する社債に主として投資する旨の記載があるものをいいます。
		その他債券	信託約款において、公債または社債以外の債券に主として投資する旨の記載があるものをいいます。
		クレジット属性	目論見書または信託約款において、信用力が高い債券に選別して投資する、あるいは投資適格債（BBB格相当以上）を投資対象の範囲とする旨の記載があるものについて高格付債、ハイイールド債等（BB格相当以下）を主要投資対象とする旨の記載があるものについて低格付債を債券の属性として併記します。
	不動産投信	信託約款において、主として不動産投信に投資する旨の記載があるものをいいます。	
	その他資産	信託約款において、主として株式、債券および不動産投信以外に投資する旨の記載があるものをいいます。	
資産複合	信託約款において、複数資産を投資対象とする旨の記載があるものをいいます。		
決算頻度	年1回	信託約款において、年1回決算する旨の記載があるものをいいます。	
	年2回	信託約款において、年2回決算する旨の記載があるものをいいます。	
	年4回	信託約款において、年4回決算する旨の記載があるものをいいます。	
	年6回（隔月）	信託約款において、年6回決算する旨の記載があるものをいいます。	
	年12回（毎月）	信託約款において、年12回（毎月）決算する旨の記載があるものをいいます。	
	日々	信託約款において、日々決算する旨の記載があるものをいいます。	
	その他	上記属性にあてはまらない全てのものをいいます。	

投資対象地域	グローバル	信託約款において、組入資産による投資収益が世界の資産を源泉とする旨の記載があるものをいいます。
	日本	信託約款において、組入資産による投資収益が日本の資産を源泉とする旨の記載があるものをいいます。
	北米	信託約款において、組入資産による投資収益が北米地域の資産を源泉とする旨の記載があるものをいいます。
	欧州	信託約款において、組入資産による投資収益が欧州地域の資産を源泉とする旨の記載があるものをいいます。
	アジア	信託約款において、組入資産による投資収益が日本を除くアジア地域の資産を源泉とする旨の記載があるものをいいます。
	オセアニア	信託約款において、組入資産による投資収益がオセアニア地域の資産を源泉とする旨の記載があるものをいいます。
	中南米	信託約款において、組入資産による投資収益が中南米地域の資産を源泉とする旨の記載があるものをいいます。
	アフリカ	信託約款において、組入資産による投資収益がアフリカ地域の資産を源泉とする旨の記載があるものをいいます。
	中近東（中東）	信託約款において、組入資産による投資収益が中近東地域の資産を源泉とする旨の記載があるものをいいます。
	エマージング	信託約款において、組入資産による投資収益がエマージング地域（新興成長国（地域））の資産（一部組み入れている場合等を除きます。）を源泉とする旨の記載があるものをいいます。
投資形態	ファミリーファンド	信託約款において、親投資信託（ファンド・オブ・ファンズにのみ投資されるものを除きます。）を投資対象として投資するものをいいます。
	ファンド・オブ・ファンズ	社団法人投資信託協会が定める「投資信託等の運用に関する規則」第2条に規定するファンド・オブ・ファンズをいいます。
為替ヘッジ	あり	信託約款において、為替のフルヘッジまたは一部の資産に為替のヘッジを行う旨の記載があるものをいいます。
	なし	信託約款において、為替のヘッジを行わない旨の記載があるものまたは為替のヘッジを行う旨の記載がないものをいいます。
対象インデックス	日経225	信託約款において、日経225に連動する運用成果を目指す旨またはそれに準じる記載があるものをいいます。
	TOPIX	信託約款において、TOPIXに連動する運用成果を目指す旨またはそれに準じる記載があるものをいいます。
	その他	信託約款において、上記以外の指数に連動する運用成果を目指す旨またはそれに準じる記載があるものをいいます。
特殊型	ブル・ベア型	信託約款において、派生商品をヘッジ目的以外に用い、積極的に投資を行うとともに各種指数・資産等への連動もしくは逆連動（一定倍の連動もしくは逆連動を含みます。）を目指す旨の記載があるものをいいます。
	条件付運用型	信託約款において、仕組債への投資またはその他特殊な仕組みを用いることにより、目標とする投資成果（基準価額、償還価額、収益分配金等）や信託終了日等が、明示的な指標等の値により定められる一定の条件によって決定される旨の記載があるものをいいます。
	ロング・ショート型 / 絶対収益追求型	信託約款において、ロング・ショート戦略により収益の追求を目指す旨もしくは特定の市場に左右されにくい収益の追求を目指す旨の記載があるものをいいます。
	その他	信託約款において、上記特殊型に掲げる属性のいずれにも該当しない特殊な仕組みあるいは運用手法の記載があるものをいいます。

上記定義は社団法人投資信託協会が定める「商品分類に関する指針」を基に委託会社が作成したものです。

#### < ファンドの特色 >

日経平均株価（日経225）に連動する投資成果をめざして運用を行います。

三菱UFJ インデックス225 マザーファンド受益証券を主要投資対象とし、日経平均株価（日

経225)に連動する投資成果をめざします。なお、わが国の株式に直接投資することもできます。

株式（株価指数先物取引等を含む）の実質組入比率は、高位を保ちます。  
（追加設定の影響等により、実質株式組入比率が一時的に100%を上回る場合があります。）

運用の効率化を図るためおよび当該株価指数への連動をめざすため、株価指数先物取引等を利用します。

株式への直接投資にあたっては、原則として日経平均株価（日経225）採用銘柄のうち180銘柄以上に等株数投資を行います。

### 日経平均株価（日経225）とは

#### 日経平均株価（日経225）

日経平均株価（日経225）とは、東京証券取引所第一部上場銘柄のうち代表的な225銘柄を対象として日本経済新聞社により算出、公表される株価指数です。  
当指数は、増資・権利落ち等の市況とは無関係の株価変動要因を修正して連続性を持たせたもので、わが国の株式市場動向を継続的に捉える指標として、広く利用されています。

#### 算出方法等

日経平均株価（日経225）＝日経平均採用225銘柄株価合計／除数（50円額面以外は50円額面に換算、小数第3位を四捨五入して第2位まで算出）

採用225銘柄の権利落ち、銘柄の入替えの場合は原則として除数を修正します。採用銘柄が除外基準（第2部への指定替え、倒産・合併等による整理ポスト移行、上場廃止および市場流動性が他の銘柄と比べて相対的に低い等）に抵触した場合は、銘柄の見直し・新規銘柄の補充が実施されます。

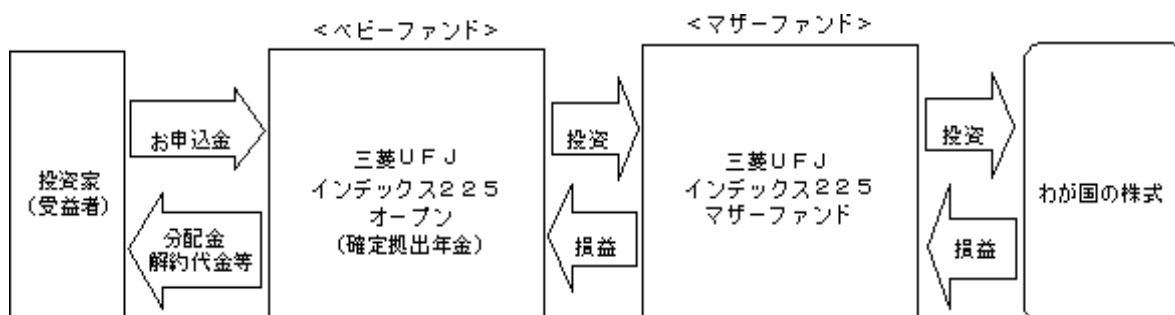
（2001年10月の額面制度廃止後は、それまでの額面を「みなし額面」として算出しています。なお、計算式に変更はありませんが、株式分割・併合に際しては除数ではなく、「みなし額面」を変更する場合があります。）

日経平均株価（日経225）に関する知的財産権その他一切の権利は日本経済新聞社に帰属します。日本経済新聞社は、日経平均株価（日経225）の内容を変える権利および公表を停止する権利を有しています。当ファンドは、委託会社等の責任のもとで運用されるものであり、日本経済新聞社および日本経済新聞デジタルメディアは、その運用および当ファンドの取引に関して、一切の責任を負いません。日本経済新聞社および日本経済新聞デジタルメディアは、日経平均株価（日経225）を継続的に公表する義務を負うものではなく、公表の誤謬、遅延または中断に関して、責任を負いません。

#### [運用のしくみ]

運用はファミリーファンド方式により行い、三菱UFJ インデックス225マザーファンド（「マザーファンド」または「親投資信託」といいます。）への投資を通じて、わが国の株式への実質的投資を行います。なお、当ファンドで直接投資をすることがあります。

ファミリーファンド方式とは、投資家（受益者）から投資された資金をまとめてベビーファンドとし、その資金をマザーファンドに投資して、実質的な運用を行う仕組みのことをいいます。



当ファンドは、日経平均株価（日経225）の動きに連動することをめざして運用を行いますが、以下の要因等により乖離を生じることがあります。

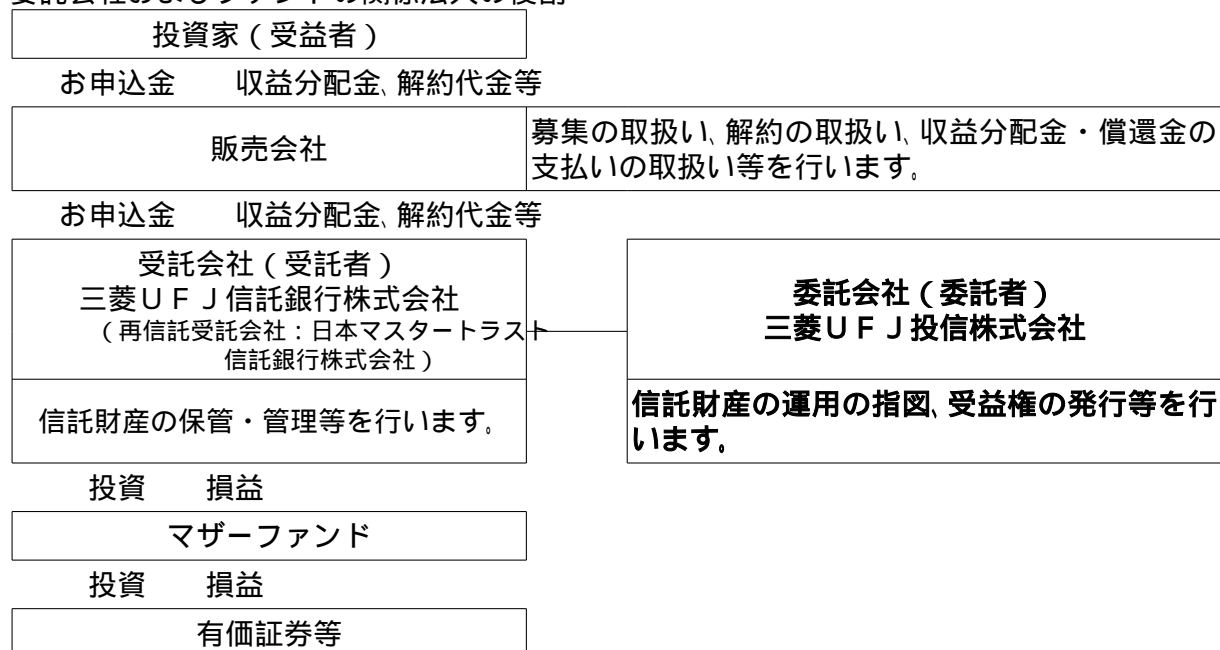
- ・ 信託報酬、売買委託手数料等を負担することによる影響
- ・ 株価指数先物取引と当該指数の動きが連動しない場合の影響
- ・ 売買約定価格と当該指数の評価価格の差による影響
- ・ 指数構成銘柄と組入銘柄の違いおよびそれらの構成比の違いによる影響
- ・ 当該指数を構成する銘柄が変更になることによる影響

市況動向および資金動向等により、上記のような運用が行えない場合があります。



## (2) 【ファンドの仕組み】

## 委託会社およびファンドの関係法人の役割



## 委託会社と関係法人との契約の概要

	概要
委託会社と受託会社との契約 「信託契約」	運用に関する事項、委託会社および受託会社としての業務に関する事項、受益者に関する事項等が定められています。 なお、信託契約は、「投資信託及び投資法人に関する法律」に基づきあらかじめ監督官庁に届け出られた信託約款の内容で締結されます。
委託会社と販売会社との契約 「募集・販売の取扱い等に関する契約」	販売会社の募集の取扱い、解約の取扱い、収益分配金・償還金の支払いの取扱いに係る事務の内容等が定められています。

## 委託会社の概況

## ・資本金

2,000百万円（平成20年12月末現在）

## ・沿革

平成9年5月

東京三菱投信投資顧問株式会社が証券投資信託委託業務を開始

平成16年10月

東京三菱投信投資顧問株式会社と三菱信アセットマネジメント株式会社が合併、商号を三菱投信株式会社に変更

平成17年10月

三菱投信株式会社とユーエフジェイパートナーズ投信株式会社が合併、商号を三菱UFJ投信株式会社に変更

## ・大株主の状況（平成20年12月末現在）

株主名	住所	所有株式数	所有比率
株式会社三菱UFJフィナンシャル・グループ	東京都千代田区丸の内二丁目7番1号	68,253株	55.0%
三菱UFJ信託銀行株式会社	東京都千代田区丸の内一丁目4番5号	37,230株	30.0%
株式会社三菱東京UFJ銀行	東京都千代田区丸の内二丁目7番1号	18,615株	15.0%

## 2【投資方針】

### (1)【投資方針】

三菱UFJ インデックス225マザーファンド受益証券を主要投資対象とします。なお、わが国の株式に直接投資することもできます。

三菱UFJ インデックス225マザーファンド受益証券に投資し、日経平均株価（日経225）に連動する投資成果をめざします。

株式（株価指数先物取引等を含む）の実質組入比率は、高位を保ちます。

運用の効率化を図るためおよび当該株価指数への連動をめざすため、株価指数先物取引等を利用します。

株式への直接投資にあたっては、原則として日経平均株価（日経225）採用銘柄のうち180銘柄以上に等株数投資を行います。

なお、国内において行われる有価証券先物取引、有価証券指数等先物取引、有価証券オプション取引、金利に係る先物取引および金利に係るオプション取引ならびに外国の市場におけるわが国の有価証券先物取引、有価証券指数等先物取引、有価証券オプション取引、金利に係る先物取引および金利に係るオプション取引と類似の取引を行うことができます。

### (2)【投資対象】

投資の対象とする資産の種類

この信託において投資の対象とする資産の種類は、次に掲げるものとします。

1. 次に掲げる特定資産（「特定資産」とは、投資信託及び投資法人に関する法律第2条第1項で定めるものをいいます。以下同じ。）

イ. 有価証券

ロ. デリバティブ取引に係る権利（金融商品取引法第2条第20項に規定するものをいい、信託約款に定める次のものに限り、）

a. 有価証券先物取引等

ハ. 約束手形

ニ. 金銭債権

2. 次に掲げる特定資産以外の資産

イ. 為替手形

有価証券の指図範囲

この信託において投資の対象とする有価証券（金融商品取引法第2条第2項の規定により有価証券とみなされる同項各号に掲げる権利を除きます。）は、三菱UFJ投信株式会社を委託会社とし三菱UFJ信託銀行株式会社を受託会社として締結された三菱UFJ インデックス225マザーファンド受益証券のほか、次に掲げるものとします。

1. 株券または新株引受権証書

2. コマーシャル・ペーパーおよび短期社債等

3. 外国または外国の者の発行する本邦通貨表示の証券で、2. の証券の性質を有するもの

4. 指定金銭信託の受益証券（金融商品取引法第2条第1項第14号で定める受益証券発行信託の受益証券に限り、）

5. 抵当証券（金融商品取引法第2条第1項第16号で定めるものをいいます。）

6. 貸付債権信託受益権であって金融商品取引法第2条第1項第14号で定める受益証券発行信託の受益証券に表示されるべきもの

なお、1. の証券または証書を以下「株式」といいます。

金融商品の指図範囲

この信託において投資の対象とする金融商品（金融商品取引法第2条第2項の規定により有価証券とみなされる同項各号に掲げる権利を含みます。）は、次に掲げるものとします。

1. 預金

2. 指定金銭信託（金融商品取引法第2条第1項第14号で定める受益証券発行信託を除きます。）

3. コール・ローン

4. 手形割引市場において売買される手形

5. 貸付債権信託受益権であって金融商品取引法第2条第2項第1号で定めるもの

## <三菱UFJ インデックス225マザーファンドの概要>

### （基本方針）

この投資信託は、日経平均株価（日経225）に連動する投資成果をめざして運用を行います。

### （運用方法）

#### 投資対象

わが国の株式を主要投資対象とします。

#### 投資態度

日経平均株価（日経225）との連動をめざした運用を行います。

株式への投資にあたっては、原則として日経平均株価（日経225）採用銘柄のうち180銘柄以上に等株数投資を行います。

株式（株価指数先物取引等を含む）の組入比率は、高位を保ちます。なお、株式への投資は、原則として信託財産総額の50%超を基本とします。

運用の効率化を図るためおよび当該株価指数への連動をめざすため、株価指数先物取引等を利用します。

株式以外の資産への投資は、原則として信託財産総額の50%以下とします。

ただし、資金動向、市況動向、残存信託期間等の事情によっては、上記のような運用が行えない場合があります。

なお、国内において行われる有価証券先物取引、有価証券指数等先物取引、有価証券オプション取引、金利に係る先物取引および金利に係るオプション取引ならびに外国の市場におけるわが国の有価証券先物取引、有価証券指数等先物取引、有価証券オプション取引、金利に係る先物取引および金利に係るオプション取引と類似の取引を行うことができます。

### （投資制限）

株式への投資割合には制限を設けません。

デリバティブの利用はヘッジ目的に限定しません。

同一銘柄の株式への投資割合には制限を設けません。

外貨建資産への投資は行いません。

日経平均株価（日経225）とは、東京証券取引所第一部上場銘柄のうち代表的な225銘柄を対象として日本経済新聞社により算出、公表される株価指数です。当指数は、増資・権利落ち等の市況とは無関係の株価変動要因を修正して連続性を持たせたもので、わが国の株式市場動向を継続的に捉える指標として、広く利用されています。日経225に関する知的財産権その他一切の権利は日本経済新聞社に帰属します。日本経済新聞社は、日経225の内容を変える権利および公表を停止する権利を有しています。

「日経平均株価（日経225）」は、日本経済新聞社によって独自に開発された手法によって、算出される著作物であり、日本経済新聞社は、「日経平均株価（日経225）」自体および「日経平均株価（日経225）」を算定する手法に対して、著作権その他一切の知的財産権を有しています。

「日経」および「日経平均株価（日経225）」を示す標章に関する商標権その他の知的財産権は、すべて日本経済新聞社に帰属しています。

当ファンドは、委託会社等の責任のもとで運用されるものであり、日本経済新聞社および日本経済新聞デジタルメディアは、その運用および当ファンドの取引に関して、一切の責任を負いません。

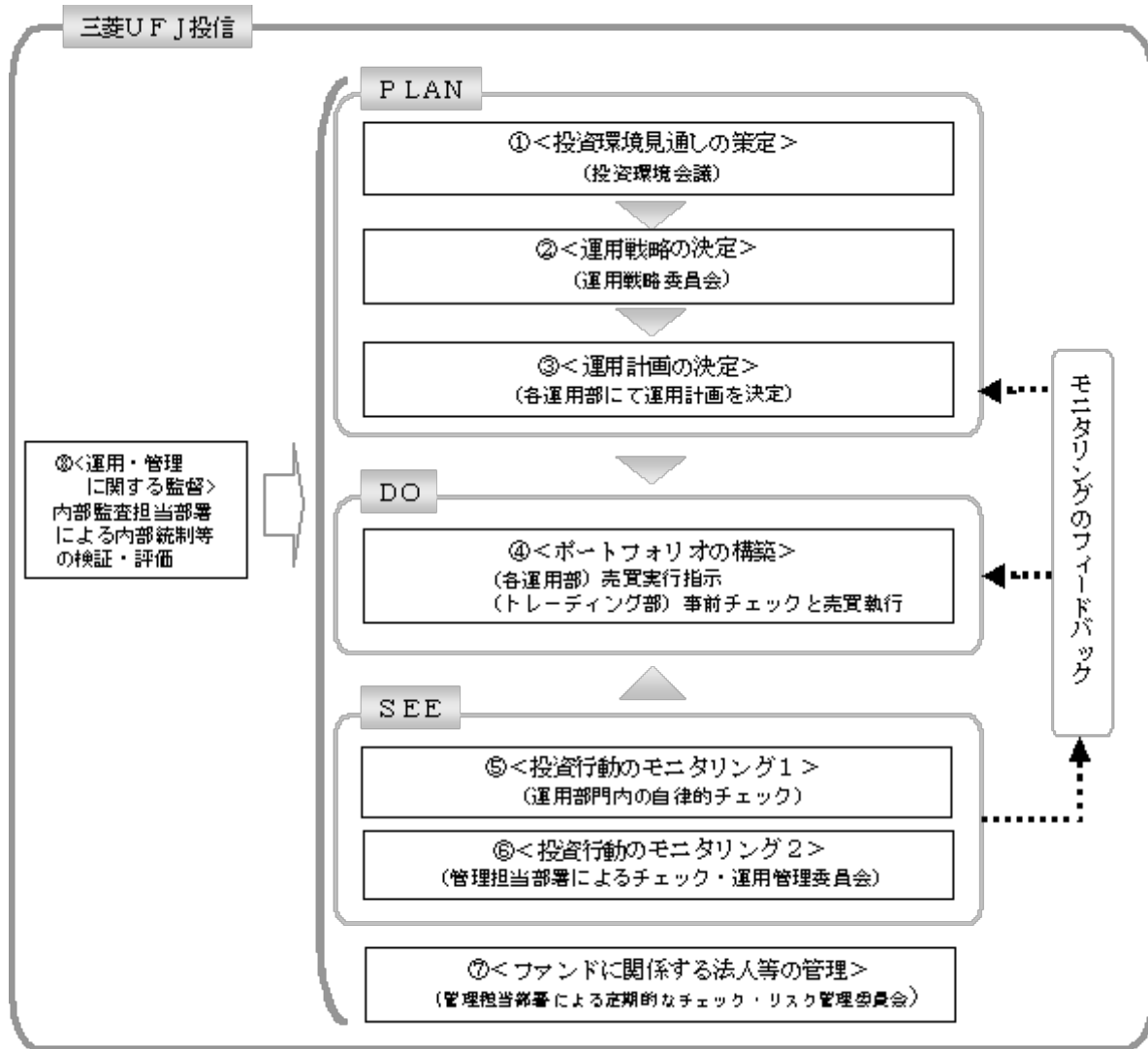
日本経済新聞社および日本経済新聞デジタルメディアは、「日経平均株価（日経225）」を継続的に公表する義務を負うものではなく、公表の誤謬、遅延または中断に関して、責任を負いません。

日本経済新聞社は、「日経平均株価（日経225）」の構成銘柄、計算方法、その他「日経平均株価（日経225）」の内容を変える権利および公表を停止する権利を有しています。

### （運用プロセス）

ベンチマークである日経平均株価（日経225）の採用銘柄・採用予定銘柄を主要投資対象としますが、クレジット・リスクが高い銘柄は投資対象から除外します。ただし、日経225に占めるウェイトが比較的大きいなど指数への影響度が軽微ではないと判断される銘柄については、ベンチマークへの連動性を維持する見地から投資対象に含めることがあります。また、リスク管理には当社所定のリスクモデルを使用してリスク分析を実施し、ベンチマークからカイ離するリスクを管理しています。こうして決定したポートフォリオに対し日経225変化率とのカイ離をモニターし、要因分析を通して連動性維持に努めます。

## (3) 【運用体制】



## 投資環境見通しの策定

投資環境会議において、国内外の経済・金融情報および各国証券市場等の調査・分析に基づいた投資環境見通しを策定します。

## 運用戦略の決定

運用戦略委員会において、で策定された投資環境見通しに沿ってファンド毎の運用戦略を決定します。

## 運用計画の決定

で決定されたファンド毎の運用戦略に基づいて、各運用部は運用計画を決定します。

## ポートフォリオの構築

各運用部の担当ファンドマネジャーは、運用部門から独立したトレーディング部に売買実行の指示をします。トレーディング部は、事前のチェックを行ったうえで、最良執行をめざして売買の執行を行います。

## 投資行動のモニタリング1

運用部門は、投資行動がファンドコンセプトおよびファンド毎に定めた運用戦略に沿っているかどうかの自律的なチェックを行い、逸脱がある場合は速やかな是正を指示します。

## 投資行動のモニタリング2

運用部門から独立した管理担当部署は、運用に関するパフォーマンス測定、リスク管理および法令・信託約款などの遵守状況等のモニタリングを実施します。この結果は、運用管理委員会等を通じて運用部門にフィードバックされ、必要に応じて是正を指示します。

## ファンドに関係する法人等の管理

受託会社等、ファンドの運営に関係する法人については、その業務に関する委託会社の管理担当部署が、体制、業務執行能力、信用力等のモニタリング・評価を実施します。この結果は、リスク管理委員会等を通じて委託会社の経営陣に報告され、必要に応じて是正が指示されます。

### 運用・管理に関する監督

内部監査担当部署（5名程度）は、運用、管理等に関する委託会社の業務全般についてその健全性・適切性を担保するために、リスク管理、内部統制、ガバナンス・プロセスの適切性・有効性を検証・評価します。その評価結果は問題点の改善方法の提言等も含めて委託会社の経営陣に報告される、内部監査態勢が構築されています。

さらに、委託会社は、三菱UFJ信託銀行からの投資環境および全資産に関する助言を活用して、質の高い運用サービスの提供に努めています。

ファンドの運用体制等は平成21年2月5日現在のものであり、今後変更される可能性があります。

### （４）【分配方針】

毎決算時に、原則として次の通り収益分配を行う方針です。

#### 分配対象収益等の範囲

経費控除後の利子・配当収入および売買益等の全額とします。

#### 分配対象収益等についての分配方針

分配金額は委託会社が基準価額水準、市況動向等を勘案して配当収入を中心に決定します。ただし、分配対象収益等が少額の場合には分配を行わないこともあります。

#### 留保益等の運用方針

収益分配に充てず信託財産内に留保した収益等については、信託約款に定める運用の基本方針に基づき運用を行います。

### （５）【投資制限】

#### < 信託約款に定められた投資制限 >

##### 外貨建資産

外貨建資産への投資は行いません。

##### 投資信託証券

投資信託証券（マザーファンドの受益証券を除きます。）への投資は行いません。

##### 同一銘柄の株式

同一銘柄の株式への実質投資割合に制限を設けません。

##### 信用取引

a. 委託会社は、信託財産の効率的な運用に資するため、信用取引により株券を売付けることの指図をすることができます。なお、当該売付けの決済については、株券の引き渡しまたは買い戻しにより行うことの指図をすることができますものとしてします。

b. a. の信用取引の指図は、当該売付けにかかる建玉の時価総額が信託財産の純資産総額の範囲内とします。

c. 信託財産の一部解約等の事由により、b. の売付けにかかる建玉の時価総額が信託財産の純資産総額を超えることとなった場合には、委託会社は速やかに、その超える額に相当する売付けの一部を決済するための指図をするものとしてします。

##### 有価証券の借入れ

有価証券の借入れを行いません。

##### 資金の借入れ

a. 委託会社は、信託財産の効率的な運用に資するため、ならびに運用の安定性をはかるため、信託財産において一部解約金の支払資金に不足額が生じるときは、資金借入れの指図をすることができます。なお、当該借入金をもって有価証券等の運用は行わないものとしてします。

b. a. の資金借入額は、次に掲げる要件を満たす範囲内の額とします。

1. 一部解約金の支払資金の手当のために行った有価証券等の売却等による受取りの確定している資金の額の範囲内。

2. 一部解約金支払日の前営業日において確定した当該支払日における支払資金の不足額の範囲内。

3. 借入れ指図を行う日における信託財産の純資産総額の10%以内。

c. b. の借入期間は、有価証券等の売却代金の入金日までに限るものとしてします。

##### 投資する株式の範囲

委託会社が投資することを指図する株式は、金融商品取引所に上場されている株式の発行会社の発行するものとしてします。ただし、株主割当により取得する株式については、この限りではありません。

### 有価証券の貸付

- a . 委託会社は、信託財産の効率的な運用に資するため、信託財産に属する株式を貸付時点において、貸付株式の時価合計額が、信託財産で保有する株式の時価合計額を超えない範囲内で貸付の指図をすることができます。
  - b . a . に定める限度額を超えることとなった場合には、委託会社は速やかに、その超える額に相当する契約の一部の解約を指図するものとします。
  - c . 委託会社は、有価証券の貸付にあたって必要と認めるときは、担保の受入れの指図を行うものとします。
- < その他法令等に定められた投資制限 >
- ・ 同一の法人の発行する株式への投資制限  
委託会社は、同一の法人の発行する株式を、その運用の指図を行うすべての委託者指図型投資信託につき、投資信託財産として有する当該株式に係る議決権の総数が当該株式に係る議決権の総数に100分の50の率を乗じて得た数を超えることとなる場合においては、投資信託財産をもって取得することを受託会社に指図しないものとします。
  - ・ デリバティブ取引の投資制限  
委託会社は、運用財産に関し、金利、通貨の価格、金融商品市場における相場その他の指標に係る変動その他の理由により発生し得る危険に対応する額としてあらかじめ委託会社が定めた合理的な方法により算出した額が当該運用財産の純資産額を超えることとなる場合において、デリバティブ取引（新株予約権証券またはオプションを表示する証券もしくは証書に係る取引および選択権付債券売買を含みます。）を行い、または継続することを内容とした運用を行うことをしないものとします。

### 3【投資リスク】

#### (1) 投資リスク

当ファンドへの投資にあたっては、主に以下のリスクを伴います。このため、お申込みの際は、当ファンドのリスクを認識・検討し、慎重に投資のご判断を行っていただく必要があります。

##### 市場リスク

###### (価格変動リスク)

当ファンドは、株式を実質的な主要投資対象とし、日経平均株価（日経225）に連動する投資成果をめざしていることから、株式の投資に係る価格変動リスクを伴います。一般に、株式の価格は個々の企業の活動や業績、市場・経済の状況等を反映して変動するため、当ファンドはその影響を受け株式の価格・日経225が下落した場合には基準価額の下落により損失を被り、投資元金を割り込むことがあります。

##### 信用リスク

信用リスクとは、有価証券等の発行者や取引先等の経営・財務状況が悪化した場合またはそれが予想された場合もしくはこれらに関する外部評価の悪化があった場合等に、当該有価証券等の価格が下落することやその価値がなくなること、または利払いや償還金の支払いが滞る等の債務が不履行となること等をいいます。当ファンドは、信用リスクを伴い、その影響を受けますので、基準価額の下落により損失を被り、投資元金を割り込むことがあります。

##### 流動性リスク

有価証券等を売却あるいは取得しようとする際に、市場に十分な需要や供給がない場合や取引規制等により十分な流動性の下での取引を行えない、または取引が不可能となるリスクのことを流動性リスクといい、当ファンドはそのリスクを伴います。例えば、組み入れている株式の売却を十分な流動性の下で行えないときは、市場実勢から期待される価格で売却できない可能性があります。この場合、基準価額の下落により損失を被り、投資元金を割り込むことがあります。

##### 留意事項

- ・当ファンドは、一定の運用成果を保証するものではありません。
- ・当ファンドは、ファミリーファンド方式により運用を行います。そのため、当ファンドが投資対象とするマザーファンドを共有する他のベビーファンドの追加設定・解約によってマザーファンドに売買が生じた場合などには、当ファンドの基準価額に影響する場合があります。
- ・当ファンドは、日経平均株価（日経225）の動きに連動することをめざして運用を行います。信託報酬、売買委託手数料等を負担すること、株価指数先物取引と当該指数の動きが連動しないこと、売買約定価格と当該指数の評価価格の差が生じること、指数構成銘柄と組入銘柄の違いおよびそれらの構成比に違いが生じること、当該指数を構成する銘柄が変更になること等の要因により乖離を生じることがあります。

#### (2) 投資リスクに対する管理体制

「投資リスク」をファンドのコンセプトに応じて、適切にコントロールするため、委託会社では、運用部門において、ファンドに含まれる各種投資リスクを常時把握しつつ、ファンドのコンセプトに沿ったリスクの範囲内で運用を行うこと、運用部門から独立した管理担当部署によりリスク運営状況のモニタリング等のリスク管理を行うこと、を基本の考え方として、投資リスクの管理体制を構築しております。

各投資リスクに関する管理体制は以下の通りです。

##### 市場リスク

###### (価格変動リスク)

市場リスクは、運用部門において、資産構成比率に関する事項や、その他のファンドのリスク特性に関する事項を主な対象項目として常時把握し、ファンドコンセプトに沿ったリスクの範囲でコントロールしています。

また、市場リスクは、運用部門から独立した管理担当部署によってリスク運営状況のモニタリング等のリスク管理を行う体制をとっており、この結果は運用管理委員会等に報告されます。

##### 信用リスク

信用リスクについては、運用部門においてリスクの把握、ファンド毎に定められたリスクの範囲での運用、を行っているほか、運用部門から独立した管理担当部署でモニタリングを行うなど、市場

リスクと同様の管理体制をとっています。

信用リスクは、財務・格付基準に関する事項や、分散投資に関する事項などを主な対象項目として管理していますが、格付等の外形的基準にとどまらず、発行体情報の収集と詳細な分析を行うよう努めています。

#### 流動性リスク

流動性リスクは、運用部門で市場の流動性の把握に努め、投資対象・売買数量等を適切に選択することによりコントロールしています。また、運用部門から独立した管理担当部署においても流動性についての情報収集や分析・管理を行い、この結果は運用管理委員会等に報告されます。

## 4【手数料等及び税金】

## (1)【申込手数料】

申込手数料はかかりません。

## (2)【換金（解約）手数料】

解約手数料はかかりません。

換金の詳細については販売会社にご確認ください。

## (3)【信託報酬等】

委託会社および受託会社の信託報酬の総額は、ファンドの計算期間を通じて毎日、以下により計算されます。

信託財産の純資産総額 × 年0.525%（税抜 年0.5%）

委託会社は、信託報酬から、販売会社に対し、販売会社の行う業務に対する報酬を支払います。したがって、実質的な信託報酬の配分は、次の通りとなります。

委託会社	販売会社	受託会社
年0.252% (税抜 年0.24%)	年0.189% (税抜 年0.18%)	年0.084% (税抜 年0.08%)

信託報酬は、毎計算期間の最初の6ヵ月終了日および毎計算期末または信託終了のときに信託財産から支払われます。

消費税および地方消費税に相当する金額（「消費税等相当額」といいます。）を含みます。なお、消費税率に応じて変更となることがあります。

## (4)【その他の手数料等】

信託財産に関する租税、信託事務の処理に要する諸費用、受託会社の立て替えた立替金の利息および借入金の利息は、受益者の負担とし、信託財産中から支弁します。

上記の信託事務の処理に要する諸費用には、以下のものが含まれます。

- ・有価証券の売買の際に発生する証券取引に伴う手数料
- ・先物取引・オプション取引に要する費用
- ・有価証券の保管に要する費用

(\*)「その他の手数料等」については、運用状況等により変動するものであり、事前に料率、上限額等を表示することができません。

ご投資家のみなさまにご負担いただく手数料等の合計額については、お申込金額や保有期間等に応じて異なりますので、表示することができません。

## (5)【課税上の取扱い】

確定拠出年金法に定める加入者等の運用の指図に基づいて受益権の取得の申込みを行う資産管理機関および国民年金基金連合会等の場合、所得税および地方税がかかりません。なお、確定拠出年金制度の加入者については、確定拠出年金の積立金の運用にかかる税制が適用されます。

上記以外の場合の課税の取扱いは、次の通りです。

## 個人の受益者に対する課税

受益者が支払いを受ける収益分配金のうち課税扱いとなる普通分配金ならびに解約時および償還時の譲渡益については、次の通り課税されます。

## 1. 収益分配金の課税

普通分配金が配当所得として課税されます。特別分配金（受益者の元本の一部払戻しに相当する部分）は課税されません。

原則として、20%（所得税15%および地方税5%）の税率<sup>(\*)</sup>で源泉徴収（申告不要）されます。なお、確定申告を行い、総合課税・申告分離課税を選択することもできます。申告分離課税を選択した場合、20%（所得税15%および地方税5%）の税率<sup>(\*)</sup>となります。

(\*)平成21年1月1日から平成22年12月31日までの2年間は、特例措置により普通分配金を含むその年分の上場株式等の配当等の合計額（年間の普通分配金等が1万円以下のファンド等は合計額の計算から除かれます。）に応じ、次の税率が適用となります。

年間100万円以下の場合 <sup>1</sup>	...	10% (所得税7%および地方税3%)
年間100万円超の場合 <sup>2</sup>	...	(100万円以下の部分) 10% (所得税7%および地方税3%) (100万円超の部分) 20% (所得税15%および地方税5%)

1 申告不要の特例があります。

2 申告不要の特例はありません。確定申告が必要となります。

## 2. 解約時および償還時の課税

解約価額および償還価額から取得費(申込手数料(税込)を含みます。)を控除した利益(譲渡益)が譲渡所得とみなされて課税されます。

20%(所得税15%および地方税5%)の税率による申告分離課税が適用されます。

なお、平成21年1月1日から平成22年12月31日までの2年間は、特例措置により譲渡益を含むその年分の上場株式等の課税譲渡所得等の合計額に応じ、次の税率が適用となります。

年間500万円以下の場合 <sup>1</sup>	...	10% (所得税7%および地方税3%)
年間500万円超の場合 <sup>2</sup>	...	(500万円以下の部分) 10% (所得税7%および地方税3%) (500万円超の部分) 20% (所得税15%および地方税5%)

1 特定口座(源泉徴収選択口座)の場合、申告不要の特例があります。

2 特定口座(源泉徴収選択口座)においても確定申告が必要となります。

解約時および償還時の損失については、収益分配金(申告分離課税を選択した収益分配金に限ります。)  
・上場株式等の譲渡益等との損益通算の仕組みがあります。買取り時の利益は譲渡所得として課税され、損失は解約と同様に損益通算の対象となります。買取り、損益通算の取扱い等については、販売会社にお問い合わせください。

## 法人の受益者に対する課税

受益者が支払いを受ける収益分配金のうち課税扱いとなる普通分配金ならびに解約時および償還時の個別元本超過額については、15%(所得税15%)の税率(平成21年3月31日までは、7%(所得税7%))で源泉徴収されます。地方税の源泉徴収はありません。

## 個別元本について

受益者毎の信託時の受益権の価額等(申込手数料(税込)は含まれません。)が当該受益者の元本(個別元本)にあたります。

受益者が同一ファンドの受益権を複数回取得した場合、個別元本は、当該受益者が追加信託を行うつど当該受益者の受益権口数で加重平均することにより算出されます。ただし、同一ファンドを複数の販売会社で取得する場合や、同一販売会社であっても複数支店等で同一ファンドを取得する場合等は、個別元本の算出方法が異なる場合があります。

受益者が特別分配金を受け取った場合、収益分配金発生時にその個別元本から当該特別分配金を控除した額が、その後の当該受益者の個別元本となります。

## 収益分配金について

受益者が収益分配金を受け取る際、当該収益分配金落ち後の基準価額が当該受益者の個別元本と同額の場合または当該受益者の個別元本を上回っている場合には、当該収益分配金の全額が普通分配金となり、当該収益分配金落ち後の基準価額が当該受益者の個別元本を下回っている場合には、その下回る部分の額が特別分配金となり、当該収益分配金から当該特別分配金を控除した額が普通分配金となります。

なお、受益者が特別分配金を受け取った場合、収益分配金発生時にその個別元本から当該特別分配金を控除した額が、その後の当該受益者の個別元本となります。

税法が改正された場合等には、上記の内容が変更になることがあります。

課税上の取扱いの詳細については、税務署等にご確認ください。

## 5【運用状況】

## (1)【投資状況】

平成20年11月28日現在  
(単位：円)

資産の種類	国/地域名	時価合計	投資比率(%)
親投資信託受益証券	日本	1,996,047,766	99.99
コール・ローン、その他資産 (負債控除後)		168,328	0.01
純資産総額		1,996,216,094	100.00

(注) 投資比率とは、ファンドの純資産総額に対する当該資産の時価の比率をいいます。

## (2)【投資資産】

## 【投資有価証券の主要銘柄】

## a 評価額上位30銘柄

平成20年11月28日現在

国/地域	銘柄	種類	業種	口数 (口)	上段：帳簿価額 下段：評価額		利率(%) 償還期限 (年/月/日)	投資 比率 (%)
					単価(円)	金額(円)		
日本	三菱UFJ インデックス225 マザーファンド	親投資信託 受益証券		2,589,243,438	0.8597 0.7709	2,225,972,584 1,996,047,766		99.99

(注) 投資比率は、ファンドの純資産総額に対する当該銘柄の評価金額の比率です。

## b 全銘柄の種類/業種別投資比率

平成20年11月28日現在

種類/業種別	投資比率(%)
親投資信託受益証券	99.99
合計	99.99

(注) 投資比率は、ファンドの純資産総額に対する当該種類または業種の評価金額の比率です。

## 【投資不動産物件】

該当事項はありません。

## 【その他投資資産の主要なもの】

該当事項はありません。

## (3)【運用実績】

## 【純資産の推移】

下記計算期間末日および平成20年11月末日、同日前1年以内における各月末の純資産の推移は次の通りです。

(単位：円)

	純資産総額	基準価額 (1万口当たりの純資産価額)
第1計算期間末日 (平成14年11月5日)	14,894,136 (分配付) 14,894,136 (分配落)	7,683 (分配付) 7,683 (分配落)
第2計算期間末日 (平成15年11月5日)	334,259,507 (分配付) 331,394,934 (分配落)	9,335 (分配付) 9,255 (分配落)
第3計算期間末日 (平成16年11月5日)	914,555,917 (分配付) 914,555,917 (分配落)	9,486 (分配付) 9,486 (分配落)
第4計算期間末日 (平成17年11月7日)	1,700,113,825 (分配付) 1,700,113,825 (分配落)	12,138 (分配付) 12,138 (分配落)
第5計算期間末日 (平成18年11月6日)	2,616,944,021 (分配付) 2,616,944,021 (分配落)	14,202 (分配付) 14,202 (分配落)
第6計算期間末日 (平成19年11月5日)	3,087,310,527 (分配付) 3,087,310,527 (分配落)	14,226 (分配付) 14,226 (分配落)
第7計算期間末日 (平成20年11月5日)	2,188,752,658 (分配付) 2,188,752,658 (分配落)	8,454 (分配付) 8,454 (分配落)
平成19年11月末日	3,069,824,700	13,711
12月末日	3,036,354,831	13,388
平成20年1月末日	2,709,337,158	11,886
2月末日	2,722,017,637	11,895
3月末日	2,539,012,303	11,036

	純資産総額	基準価額 (1万口当たりの純資産価額)
4月末日	2,830,031,354	12,198
5月末日	2,940,457,578	12,625
6月末日	2,820,221,321	11,872
7月末日	2,886,034,051	11,776
8月末日	2,803,957,707	11,508
9月末日	2,428,465,354	9,979
10月末日	1,976,417,212	7,610
11月末日	1,996,216,094	7,557

## 【分配の推移】

	1万口当たりの分配金
第1計算期間	0円
第2計算期間	80円
第3計算期間	0円
第4計算期間	0円
第5計算期間	0円
第6計算期間	0円
第7計算期間	0円

## 【収益率の推移】

	収益率(%)
第1計算期間	23.17
第2計算期間	21.50
第3計算期間	2.49
第4計算期間	27.95
第5計算期間	17.00
第6計算期間	0.16
第7計算期間	40.57

(注)「収益率」とは、計算期間末の基準価額(分配付の額)から当該計算期間の直前の計算期間末の基準価額(分配落ちの額、以下「前期末基準価額」)を控除した額を前期末基準価額で除して得た数に100を乗じて得た数。

## &lt;参考&gt;

「三菱UFJ インデックス225マザーファンド」

## (1) 投資状況

平成20年11月28日現在

(単位:円)

資産の種類	国/地域名	時価合計	投資比率(%)
株式	日本	88,890,277,500	97.03
コール・ローン、その他資産 (負債控除後)		2,717,197,989	2.97
純資産総額		91,607,475,489	100.00

(注)投資比率とは、ファンドの純資産総額に対する当該資産の時価の比率をいいます。

## その他の資産の投資状況

平成20年11月28日現在

(単位:円)

資産の種類	時価合計	投資比率(%)
株価指数先物取引(買建)	2,716,800,000	2.97

(注)投資比率とは、ファンドの純資産総額に対する当該資産の時価の比率をいいます。

## (2) 投資資産

## 投資有価証券の主要銘柄

## a 評価額上位30銘柄

平成20年11月28日現在

国/ 地域	銘柄	種類	業種	株式数	上段：帳簿価額 下段：評価額		利率(%) 償還期限 (年/月/日)	投資 比率 (%)
					単価(円)	金額(円)		
					日本	ファーストリテイリング	株式	小売業
日本	KDDI	株式	情報・通信業	4,230	597,763.35 620,000.00	2,528,538,980 2,622,600,000		2.86
日本	京セラ	株式	電気機器	423,000	5,991.44 5,960.00	2,534,380,000 2,521,080,000		2.75
日本	ファナック	株式	電気機器	423,000	6,896.44 5,890.00	2,917,196,000 2,491,470,000		2.72
日本	武田薬品工業	株式	医薬品	423,000	5,066.92 4,610.00	2,143,310,000 1,950,030,000		2.13
日本	セコム	株式	サービス業	423,000	3,796.34 4,430.00	1,605,854,000 1,873,890,000		2.05
日本	テルモ	株式	精密機器	423,000	4,435.13 4,420.00	1,876,060,000 1,869,660,000		2.04
日本	キャノン	株式	電気機器	634,500	3,891.22 2,825.00	2,468,982,000 1,792,462,500		1.96
日本	本田技研工業	株式	輸送用機器	846,000	2,697.50 2,085.00	2,282,092,000 1,763,910,000		1.93
日本	ソフトバンク	株式	情報・通信業	1,269,000	1,244.65 1,302.00	1,579,473,000 1,652,238,000		1.80
日本	アステラス製薬	株式	医薬品	423,000	4,180.73 3,890.00	1,768,449,000 1,645,470,000		1.80
日本	信越化学工業	株式	化学	423,000	4,959.73 3,640.00	2,097,967,000 1,539,720,000		1.68
日本	エヌ・ティ・ティ・データ	株式	情報・通信業	4,230	358,218.81 344,000.00	1,515,265,600 1,455,120,000		1.59
日本	エーザイ	株式	医薬品	423,000	3,473.55 3,230.00	1,469,314,000 1,366,290,000		1.49
日本	TDK	株式	電気機器	423,000	3,571.45 3,230.00	1,510,724,000 1,366,290,000		1.49
日本	トヨタ自動車	株式	輸送用機器	423,000	4,171.69 3,000.00	1,764,628,000 1,269,000,000		1.39
日本	トレンドマイクロ	株式	情報・通信業	423,000	2,757.62 2,780.00	1,166,476,000 1,175,940,000		1.28
日本	花王	株式	化学	423,000	2,934.75 2,730.00	1,241,403,000 1,154,790,000		1.26
日本	セブン&アイ・ホールディングス	株式	小売業	423,000	3,051.80 2,700.00	1,290,913,000 1,142,100,000		1.25
日本	東京エレクトロン	株式	電気機器	423,000	3,638.47 2,595.00	1,539,073,000 1,097,685,000		1.20
日本	ダイキン工業	株式	機械	423,000	2,507.23 2,495.00	1,060,561,000 1,055,385,000		1.15
日本	アドバンテスト	株式	電気機器	846,000	1,460.77 1,242.00	1,235,816,000 1,050,732,000		1.15
日本	富士フイルムホールディングス	株式	化学	423,000	2,398.25 2,305.00	1,014,461,000 975,015,000		1.06
日本	コナミ	株式	情報・通信業	423,000	2,050.65 2,160.00	867,428,000 913,680,000		1.00
日本	塩野義製薬	株式	医薬品	423,000	1,853.74 2,070.00	784,133,000 875,610,000		0.96
日本	オリンパス	株式	精密機器	423,000	1,987.26 1,986.00	840,615,000 840,078,000		0.92
日本	第一三共	株式	医薬品	423,000	1,886.79 1,935.00	798,114,000 818,505,000		0.89
日本	ソニー	株式	電気機器	423,000	2,538.90 1,843.00	1,073,958,000 779,589,000		0.85
日本	資生堂	株式	化学	423,000	2,002.93 1,774.00	847,242,000 750,402,000		0.82
日本	日本たばこ産業	株式	食料品	2,115	353,721.51 350,000.00	748,121,000 740,250,000		0.81

(注) 投資比率は、ファンドの純資産総額に対する当該銘柄の評価金額の比率です。

## b 全銘柄の種類 / 業種別投資比率

平成20年11月28日現在

種類 / 業種別	投資比率 (%)
株式	
水産・農林業	0.11
鉱業	0.28
建設業	2.55
食料品	5.24
繊維製品	0.84
パルプ・紙	0.63
化学	6.87
医薬品	8.77
石油・石炭製品	0.66
ゴム製品	0.96
ガラス・土石製品	1.52
鉄鋼	0.62
非鉄金属	1.54
金属製品	0.67
機械	4.19
電気機器	17.16
輸送用機器	5.35
精密機器	3.66
その他製品	1.20
電気・ガス業	0.74
陸運業	2.52
海運業	0.65
空運業	0.26
倉庫・運輸関連業	0.50
情報・通信業	9.25
卸売業	2.13
小売業	8.14
銀行業	2.07
証券・商品先物取引業	0.93
保険業	1.27
その他金融業	0.59
不動産業	2.20
サービス業	2.97
合計	97.03

（注）投資比率は、ファンドの純資産総額に対する当該種類または業種の評価金額の比率です。

## 投資不動産物件

該当事項はありません。

## その他投資資産の主要なもの

平成20年11月28日現在

資産の種類	取引所名	建別	数量 (枚)	簿価(円)	評価額(円)	投資比率 (%)
株価指数先物取引						
SGX NIKKEI 225 (2008年12月限)	シンガポール取引所	買建	640	2,500,590,000	2,716,800,000	2.97

（注）投資比率は、ファンドの純資産総額に対する当該投資資産の評価金額の比率です。

## 第二部【ファンドの詳細情報】

### 第1【ファンドの沿革】

平成14年5月27日	設定日、信託契約締結、運用開始
平成16年10月1日	ファンドの名称を「東京三菱 インデックス225オープン（確定拠出年金）」から「三菱 インデックス225オープン（確定拠出年金）」に変更
平成17年10月1日	ファンドの名称を「三菱 インデックス225オープン（確定拠出年金）」から「三菱UFJ インデックス225オープン（確定拠出年金）」に変更

### 第2【手続等】

#### 1【申込（販売）手続等】

申込みの受付	原則として、いつでも申込みができます。
申込単位	販売会社が定める単位 確定拠出年金制度を利用する場合の取得申込みについては、1円以上1円単位
申込価額	申込受付日の基準価額
申込価額の算出頻度	原則として、委託会社の毎営業日に計算されます。
申込単位・申込価額の照会方法	申込単位および申込価額は、販売会社にてご確認いただけます。 また、下記においてもご照会いただけます。 三菱UFJ投信株式会社 お客様専用フリーダイヤル 0120-151034 (受付時間：毎営業日の9:00～17:00) なお、申込価額は委託会社のホームページでもご覧いただけます。 ホームページアドレス <a href="http://www.am.mufg.jp/">http://www.am.mufg.jp/</a>
申込手数料	ありません。
申込方法	取得申込者は、販売会社に取引口座を開設のうえ、申込みを行うものとします。 取得申込者は、申込金額を販売会社が定める日までに支払うものとします。 なお、申込みには分配金受取りコース（一般コース）と分配金再投資コース（累積投資コース）があり、分配金再投資コース（累積投資コース）を選択する場合には、取得申込者と販売会社との間で別に定める累積投資契約（販売会社によっては別の名称で同様の権利義務関係を規定する契約を使用する場合があります。この場合は当該別の名称に読み替えます。）を締結するものとします。申込みコースの取扱いは販売会社により異なる場合がありますので、販売会社にご確認ください。 取得申込者の受益権は、振替機関等の振替口座簿に記載または記録されます。
申込受付時間	原則、午後3時（半日営業日は午前11時）までに受け付けた取得申込み（当該申込みの受付に係る販売会社所定の事務手続きが完了したものを）を当日の申込みとします。当該時刻を過ぎての申込みは、翌営業日に受け付けたものとして取り扱います。なお、販売会社によっては、上記より早い時刻に取得申込みを締め切ることとしている場合、および確定拠出年金制度を利用する場合の取得申込みについては上記と異なる取扱いをしている場合があります。詳しくは販売会社にご確認ください。 (注)半日営業日とは東京証券取引所の半休日をいいます。

## 2【換金(解約)手続等】

解約の受付	原則として、いつでも解約の請求ができます。
解約単位	1万口単位 ただし、分配金再投資コース(累積投資コース)の場合等は1口単位 確定拠出年金制度を利用する場合の解約請求については、1口単位
解約価額	解約請求受付日の基準価額
信託財産留保額	ありません。
解約価額の算出頻度	原則として、委託会社の毎営業日に計算されます。
解約価額の照会方法	解約価額は、販売会社にてご確認いただけます。 なお、下記においてもご照会いただけます。 三菱UFJ投信株式会社 お客様専用フリーダイヤル 0120-151034 (受付時間: 毎営業日の9:00~17:00) ホームページアドレス <a href="http://www.am.mufg.jp/">http://www.am.mufg.jp/</a>
支払開始日	原則として解約請求受付日から起算して4営業日目から販売会社において支払います。
解約請求受付時間	原則、午後3時(半日営業日は午前11時)までに受け付けた解約請求(当該解約請求の受付に係る販売会社所定の事務手続きが完了したもの)を当日の請求とします。当該時刻を過ぎての請求は、翌営業日に受け付けたものとして取り扱います。なお、販売会社によっては、上記より早い時刻に解約請求を締め切ることとしている場合があります。 信託財産の資金管理を円滑に行うため、1億口または1億円以上の解約請求については正午(半日営業日は午前10時)までをお願いいたします。 確定拠出年金制度を利用する場合の解約請求については上記と異なる取扱いをしている場合があります。 詳しくは販売会社にご確認ください。
その他	委託会社は、金融商品取引所における取引の停止、その他やむを得ない事情があるときは、解約請求の受付を中止することがあります。その場合には、受益者は、当該受付中止以前に行った当日の解約請求を撤回できます。ただし、受益者がその解約請求を撤回しない場合には、当該受付中止を解除した後の最初の基準価額の計算日に解約請求を受け付けたものとします。 委託会社は、信託財産の資金管理を円滑に行うため、大口の解約請求に制限を設ける場合があります。 受益者の解約請求に係る受益権の口数の減少は、振替機関等の振替口座簿に記載または記録されます。

換金の詳細については販売会社にご確認ください。

### 第3【管理及び運営】

#### 1【資産管理等の概要】

##### (1)【資産の評価】

基準価額の算出方法	<p>基準価額 = 信託財産の純資産総額 ÷ 受益権総口数</p> <p>なお、当ファンドでは1万口当たりの価額で表示されます。</p> <p>(注)「信託財産の純資産総額」とは、信託財産に属する資産（受入担保金代用有価証券を除きます。）を法令および社団法人投資信託協会規則にしたがって時価評価して得た信託財産の資産総額から負債総額を控除した金額をいいます。</p> <p>(主な評価方法)</p> <p>マザーファンド：計算日における基準価額で評価します。</p> <p>株式：原則として、金融商品取引所における計算日の最終相場で評価します。</p> <p>公社債等：原則として、日本証券業協会発表の売買参考統計値（平均値）、第一種金融商品取引業者・銀行等の提示する価額または価格情報会社の提供する価額のいずれかの価額で評価します。</p>
基準価額の算出頻度	原則として、委託会社の毎営業日に計算されます。
基準価額の照会方法	<p>基準価額は、販売会社にてご確認いただけます。</p> <p>また、原則として、計算日の翌日付の日本経済新聞朝刊に掲載されます。</p> <p>なお、下記においてもご照会いただけます。</p> <p>三菱UFJ投信株式会社 お客様専用フリーダイヤル 0120-151034 (受付時間：毎営業日の9:00～17:00) ホームページアドレス <a href="http://www.am.mufg.jp/">http://www.am.mufg.jp/</a></p>

##### (2)【保管】

受益証券の保管	該当事項はありません。
---------	-------------

##### (3)【信託期間】

信託期間	<p>平成14年5月27日から無期限</p> <p>ただし、後記「ファンドの償還条件等」の規定によりファンドを償還させることがあります。</p>
------	--

##### (4)【計算期間】

計算期間	<p>原則として、毎年11月6日から翌年11月5日まで</p> <p>上記にかかわらず、各計算期間終了日に該当する日が休業日のとき、各計算期間終了日は、この該当日の翌営業日とし、その翌日より次の計算期間が開始されるものとし、ただし、最終計算期間の終了日はファンドの信託期間終了日とします。</p>
------	--

##### (5)【その他】

ファンドの償還条件等	<p>委託会社は、以下の場合には、法令および信託約款に定める手続きにしたがい、受託会社と合意のうえ、ファンドを償還させることができます。（任意償還）</p> <ul style="list-style-type: none"> <li>・信託期間中において、ファンドを償還させることが受益者のため有利であると認めるとき、対象インデックスが改廃されたときまたはやむを得ない事情が発生したとき</li> </ul> <p>このほか、監督官庁よりファンドの償還の命令を受けたとき、委託会社の登録取消・解散・業務廃止のときは、原則として、ファンドを償還させます。</p> <p>委託会社は、ファンドを償還しようとするときは、あらかじめその旨を監督官庁に届け出ます。</p>
------------	--

信託約款の変更	委託会社は、受益者の利益のため必要と認めるとき、またはやむを得ない事情が発生したときは、法令および信託約款に定める手続きにしたがい、受託会社と合意のうえ、信託約款を変更することができます。委託会社は、信託約款を変更しようとするときは、あらかじめその旨を監督官庁に届け出ます。委託会社は、監督官庁の命令に基づいて信託約款を変更しようとするときは、上記の手続きにしたがいます。
ファンドの償還等に関する開示方法	委託会社は、ファンドの任意償還または信託約款の変更のうち重大な内容の変更を行おうとする場合、あらかじめその旨およびその内容を公告し、かつ、原則としてこれらの事項を記載した書面を受益者に交付します(ただし、この信託約款に係るすべての受益者に対して書面を交付したときは、原則として、公告を行いません。)。この公告および書面には、原則として、受益者で異議のあるものは一定の期間内に委託会社に対して異議を述べるべき旨を付記します。この公告は、日本経済新聞に掲載します。
異議申立ておよび反対者の買取請求権	受益者は、委託会社がファンドの任意償還または信託約款について重大な内容の変更を行おうとする場合、原則として、一定の期間(1ヵ月以上)内に委託会社に対して異議を述べるすることができます。異議を述べた受益者は、受託会社に対し、自己に帰属する受益権を、信託財産をもって買い取るべき旨を請求することができます。なお、一定の期間内に異議を述べた受益者の受益権の口数が受益権の総口数の2分の1を超えるときは、ファンドの償還または信託約款の変更を行いません。その場合、償還しない旨または信託約款を変更しない旨およびその理由を公告し、かつ、原則として、これらの事項を記載した書面を受益者に交付します(ただし、この信託契約に係るすべての受益者に対して書面を交付したときは、原則として、公告を行いません。)。この公告は、日本経済新聞に掲載します。
関係法人との契約の更改	委託会社と販売会社との間で締結された「募集・販売の取扱い等に関する契約」の期間は、契約締結日から1ヵ年とし、期間満了3ヵ月前までに相手方に対し、何らの意思表示のないときは、同一の条件で契約を更新するものとし、その後も同様とします。
運用報告書の作成	委託会社は、毎計算期間の末日および償還時に、運用経過、信託財産の内容および有価証券の売買状況などを記載した運用報告書を作成し、原則として受益者に交付します。なお、信託約款の内容に委託会社が重要と判断した変更等があった場合は、その内容を運用報告書に記載します。
委託会社の事業の譲渡および承継に伴う取扱い	委託会社は、事業の全部または一部を譲渡することがあり、これに伴い、この信託契約に関する事業を譲渡することがあります。また、委託会社は、分割により事業の全部または一部を承継させることがあり、これに伴い、この信託契約に関する事業を承継させることがあります。
受託会社の辞任および解任に伴う取扱い	受託会社は、委託会社の承諾を受けてその任務を辞任することができます。受託会社がその任務に背いた場合、その他重要な事由が生じたときは、委託会社または受益者は、裁判所に受託会社の解任を請求することができます。受託会社が辞任した場合、または裁判所が受託会社を解任した場合、委託会社は、信託約款の規定にしたがい、新受託会社を選任します。委託会社が新受託会社を選任できないときは、委託会社はファンドを償還させます。
信託事務処理の再信託	受託会社は、ファンドの信託事務の処理の一部について日本マスタートラスト信託銀行株式会社と再信託契約を締結し、これを委託します。日本マスタートラスト信託銀行株式会社は、再信託に係る契約書類に基づいて所定の事務を行います。

## 2【受益者の権利等】

受益者の権利の主な内容は以下の通りです。

収益分配金に対する請求権	<p>受益者は、委託会社の決定した収益分配金を持分に応じて請求する権利を有します。</p> <p>「分配金受取りコース（一般コース）」</p> <ul style="list-style-type: none"> <li>・収益分配金は、原則として決算日から起算して5営業日までに支払いを開始します。</li> <li>・収益分配金の支払いは、販売会社の営業所等において行います。</li> <li>・受益者が、収益分配金について支払開始日から5年間その支払いを請求しないときは、その権利を失います。</li> </ul> <p>「分配金再投資コース（累積投資コース）」</p> <ul style="list-style-type: none"> <li>・収益分配金は、課税後、原則として毎計算期間の終了日（決算日）の翌営業日に、累積投資契約に基づいて再投資されます。再投資により増加した受益権は、振替口座簿に記載または記録されます。なお、解約時に当該受益権に帰属する収益分配金があるときは、受益者に支払います。詳しくは販売会社にご確認ください。</li> </ul>
償還金に対する請求権	<p>受益者は、持分に応じて償還金を請求する権利を有します。</p> <ul style="list-style-type: none"> <li>・償還金は、原則として償還日（休業日の場合は翌営業日）から起算して5営業日までに支払いを開始します。</li> <li>・償還金の支払いは、販売会社の営業所等において行います。</li> <li>・受益者が、信託終了による償還金について支払開始日から10年間その支払いを請求しないときは、その権利を失います。</li> </ul>
換金（解約）請求権	<p>受益者は、自己に帰属する受益権につき、解約を請求する権利を有します。</p> <ul style="list-style-type: none"> <li>・解約代金の支払いは、販売会社の営業所等において行います。</li> </ul> <p>（「第2 手続等 2 換金（解約）手続等」をご参照ください。）</p>

#### 第4【ファンドの経理状況】

- 1 当ファンドの財務諸表は、「財務諸表等の用語、様式及び作成方法に関する規則」(昭和38年大蔵省令第59号)ならびに同規則第2条の2の規定により、第6期計算期間(平成18年11月7日から平成19年11月5日まで)については、改正前の「投資信託財産の計算に関する規則」(平成12年総理府令第133号)に基づいて作成しており、第7期計算期間(平成19年11月6日から平成20年11月5日まで)については、改正後の「投資信託財産の計算に関する規則」(平成12年総理府令第133号)に基づいて作成しております。  
なお、財務諸表に記載している金額は、円単位で表示しております。
- 2 当ファンドは、金融商品取引法第193条の2第1項の規定に基づき、第6期計算期間(平成18年11月7日から平成19年11月5日まで)および第7期計算期間(平成19年11月6日から平成20年11月5日まで)の財務諸表について、あらた監査法人により監査を受けております。

## 1【財務諸表】

## 三菱UFJ インデックス225オープン(確定拠出年金)

## (1)【貸借対照表】

区 分	注記 番号	第 6 期	第 7 期
		[ 平成19年11月5日現在 ]	[ 平成20年11月5日現在 ]
		金 額 (円)	金 額 (円)
資産の部			
流動資産			
コール・ローン		9,158,252	14,255,305
親投資信託受益証券		3,085,563,887	2,188,572,285
未収入金		3,538,000	6,547,000
未収利息		124	144
流動資産合計		3,098,260,263	2,209,374,734
資産合計		3,098,260,263	2,209,374,734
負債の部			
流動負債			
未払解約金		2,686,497	13,705,717
未払受託者報酬		1,322,134	1,106,626
未払委託者報酬		6,941,105	5,809,733
流動負債合計		10,949,736	20,622,076
負債合計		10,949,736	20,622,076
純資産の部			
元本等			
元本	1	2,170,122,948	2,589,039,437
剰余金			
期末剰余金又は期末欠損金( )	2	917,187,579	400,286,779
(うち分配準備積立金)		(338,156,861)	(266,338,826)
剰余金合計		917,187,579	400,286,779
元本等合計		3,087,310,527	2,188,752,658
純資産合計		3,087,310,527	2,188,752,658
負債・純資産合計		3,098,260,263	2,209,374,734

## (2)【損益及び剰余金計算書】

区 分	注記 番号	第 6 期	第 7 期
		( 自 平成18年11月 7日 至 平成19年11月 5日 )	( 自 平成19年11月 6日 至 平成20年11月 5日 )
		金 額 (円)	金 額 (円)
営業収益			
受取利息		42,060	37,786
有価証券売買等損益		10,926,905	1,321,396,602
営業収益合計		10,884,845	1,321,358,816
営業費用			
受託者報酬		2,494,171	2,268,302
委託者報酬		13,094,208	11,908,473
営業費用合計		15,588,379	14,176,775
営業損失金額		26,473,224	1,335,535,591
経常損失金額		26,473,224	1,335,535,591
当期純損失金額		26,473,224	1,335,535,591
一部解約に伴う当期純利益金額分配額		41,530,994	
一部解約に伴う当期純損失金額分配額			215,343,283
期首剰余金		774,347,199	917,187,579
剰余金増加額		592,049,118	122,414,125
(当期追加信託に伴う剰余金増加額)		(592,049,118)	(122,414,125)
剰余金減少額		381,204,520	319,696,175
(当期一部解約に伴う剰余金減少額)		(381,204,520)	(319,696,175)
分配金	1		
期末剰余金又は期末欠損金( )		917,187,579	400,286,779

## (3) 【注記表】

(重要な会計方針に係る事項に関する注記)

区分	第6期 (自平成18年11月7日 至平成19年11月5日)	第7期 (自平成19年11月6日 至平成20年11月5日)
1 有価証券の評価基準及び評価方法	<p>(1) 親投資信託受益証券 移動平均法に基づき、時価で評価しております。時価評価にあたっては、親投資信託受益証券の基準価額で評価しております。</p> <p>(2) 親投資信託受益証券以外の有価証券 個別法に基づき、以下の通り原則として時価で評価しております。 金融商品取引所等に上場されている有価証券 金融商品取引所等に上場されている有価証券は、原則として金融商品取引所等における計算期間末日の最終相場で評価しております。 金融商品取引所等に上場されていない有価証券 当該有価証券については、原則として、日本証券業協会発表の店頭売買参考統計値（平均値）等、および金融商品取引業者、銀行等の提示する価額（ただし、売気配相場は使用しない）または価格提供会社の提供する価額のいずれかから入手した価額で評価しております。 時価が入手できなかった有価証券 適正な評価額を入手できなかった場合または入手した評価額が時価と認定できない事由が認められた場合は、委託会社が忠実義務に基づいて合理的事由をもって時価と認めた価額もしくは受託者と協議のうえ両者が合理的事由をもって時価と認めた価額で評価しております。</p>	<p>(1) 親投資信託受益証券 同左</p> <p>(2) 親投資信託受益証券以外の有価証券 同左 金融商品取引所等に上場されている有価証券 同左 金融商品取引所等に上場されていない有価証券 同左 時価が入手できなかった有価証券 同左</p>
2 その他財務諸表作成のための基本となる重要な事項	<p>ファンドの計算期間 当ファンドは、原則として毎年11月5日を計算期間の末日としておりますが、前計算期間においては当該日が休業日のため、当計算期間は平成18年11月7日から平成19年11月5日までとなっております。</p>	

(貸借対照表に関する注記)

	第6期 [平成19年11月5日現在]	第7期 [平成20年11月5日現在]
1 期首元本額	1,842,596,822円	2,170,122,948円
期中追加設定元本額	1,194,931,934円	1,267,045,418円
期中一部解約元本額	867,405,808円	848,128,929円
2 元本の欠損 貸借対照表上の純資産額が元本総額を下回っており、その差額であります。		400,286,779円
3 計算期間末日における受益権の総数	2,170,122,948口	2,589,039,437口
4 1口当たり純資産額 (1万口当たり純資産額)	1.4226円 (14,226円)	0.8454円 (8,454円)

(損益及び剰余金計算書に関する注記)

第6期(自平成18年11月7日至平成19年11月5日)

## 1 分配金の計算過程

費用控除後の配当等収益額	A	23,026,590円
費用控除後・繰越欠損金補填後の有価証券売買等損益額	B	
収益調整金額	C	713,794,206円
分配準備積立金額	D	315,130,271円
当ファンドの分配対象収益額	E=A+B+C+D	1,051,951,067円
当ファンドの期末残存口数	F	2,170,122,948口
1万口当たり収益分配対象額	G=E/F*10,000	4,847円
1万口当たり分配金額	H	
収益分配金金額	I=F*H/10,000	

第7期(自平成19年11月6日至平成20年11月5日)

## 1 分配金の計算過程

費用控除後の配当等収益額	A	31,261,825円
費用控除後・繰越欠損金補填後の 有価証券売買等損益額	B	
収益調整金額	C	1,021,592,935円
分配準備積立金額	D	235,077,001円
当ファンドの分配対象収益額	E=A+B+C+D	1,287,931,761円
当ファンドの期末残存口数	F	2,589,039,437口
1万口当たり収益分配対象額	G=E/F*10,000	4,974円
1万口当たり分配金額	H	
収益分配金金額	I=F*H/10,000	

(有価証券関係に関する注記)

売買目的有価証券

種 類	第 6 期 [平成19年11月5日現在]		第 7 期 [平成20年11月5日現在]	
	貸借対照表計上額(円)	当計算期間の損益に 含まれた評価差額(円)	貸借対照表計上額(円)	当計算期間の損益に 含まれた評価差額(円)
親投資信託受益証券	3,085,563,887	30,357,520	2,188,572,285	1,199,259,423
合計	3,085,563,887	30,357,520	2,188,572,285	1,199,259,423

(デリバティブ取引等関係に関する注記)

1 取引の状況に関する事項

該当事項はありません。

2 取引の時価等に関する事項

該当事項はありません。

(関連当事者との取引に関する注記)

該当事項はありません。

(4) 【附属明細表】

第1 有価証券明細表

(1) 株式

該当事項はありません。

(2) 株式以外の有価証券

(単位:円)

種 類	銘 柄	口数(口)	評 価 額	備 考
親投資信託受益証券	三菱UFJ インデックス225マザーファンド	2,538,652,460	2,188,572,285	
	親投資信託受益証券 小計	2,538,652,460	2,188,572,285	
合計		2,538,652,460	2,188,572,285	

第2 信用取引契約残高明細表

該当事項はありません。

第3 デリバティブ取引及び為替予約取引の契約額等及び時価の状況表

該当事項はありません。

[次へ](#)

## &lt;参考&gt;

当ファンドは「三菱UFJ」インデックス225マザーファンド」受益証券を主要投資対象としており、貸借対照表の資産の部に計上された「親投資信託受益証券」は、同親投資信託の受益証券です。

なお、同親投資信託の状況は次の通りです。

「三菱UFJ」インデックス225マザーファンド」の状況

なお、以下に記載した情報は、監査の対象外であります。

## (1) 貸借対照表

区 分	注記 番号	[ 平成19年11月5日現在 ]	[ 平成20年11月5日現在 ]
		金 額 ( 円 )	金 額 ( 円 )
資産の部			
流動資産			
コール・ローン		1,900,856,623	1,925,495,742
株式		118,404,523,250	92,610,054,600
派生商品評価勘定			515,797,500
未収入金			229,538,000
未収配当金		606,922,380	755,929,380
未収利息		25,895	19,465
差入委託証拠金		269,916,000	431,903,000
流動資産合計		121,182,244,148	96,468,737,687
資産合計		121,182,244,148	96,468,737,687
負債の部			
流動負債			
派生商品評価勘定		90,387,500	
未払解約金		158,528,000	759,674,000
流動負債合計		248,915,500	759,674,000
負債合計		248,915,500	759,674,000
純資産の部			
元本等			
元本	1	83,787,826,015	111,022,351,255
剰余金			
剰余金又は欠損金 ( )	2	37,145,502,633	15,313,287,568
剰余金合計		37,145,502,633	15,313,287,568
元本等合計		120,933,328,648	95,709,063,687
純資産合計		120,933,328,648	95,709,063,687
負債・純資産合計		121,182,244,148	96,468,737,687

(注) 親投資信託の計算期間は、原則として、毎年11月6日から翌年11月5日までであります。

## (2) 注記表

## (重要な会計方針に係る事項に関する注記)

区 分	( 自 平成18年11月 7日 至 平成19年11月 5日 )	( 自 平成19年11月 6日 至 平成20年11月 5日 )
1 有価証券の評価基準及び評価方法	<p>株式は移動平均法、株式以外の有価証券は個別法に基づき、以下の通り原則として時価で評価しております。</p> <p>(1) 金融商品取引所等に上場されている有価証券 金融商品取引所等に上場されている有価証券は、原則として金融商品取引所等における計算期間末日の最終相場で評価しております。</p> <p>(2) 金融商品取引所等に上場されていない有価証券 当該有価証券については、原則として、日本証券業協会発表の店頭売買参考統計値（平均値）等、および金融商品取引業者、銀行等の提示する価額（ただし、売気配相場は使用しない）または価格提供会社の提供する価額のいずれかから入手した価額で評価しております。</p> <p>(3) 時価が入手できなかった有価証券 適正な評価額を入手できなかった場合または入手した評価額が時価と認定できない事由が認められた場合は、委託会社が忠実義務に基づいて合理的事由をもって時価と認めた価額もしくは受託者と協議のうえ両者が合理的事由をもって時価と認めた価額で評価しております。</p>	<p>同 左</p> <p>(1) 金融商品取引所等に上場されている有価証券 同 左</p> <p>(2) 金融商品取引所等に上場されていない有価証券 同 左</p> <p>(3) 時価が入手できなかった有価証券 同 左</p>
2 デリバティブ等の評価基準及び評価方法	先物取引 個別法に基づき、原則として時価で評価しております。	先物取引 同 左

区分	(自平成18年11月7日 至平成19年11月5日)	(自平成19年11月6日 至平成20年11月5日)
3 収益及び費用の計上基準	受取配当金 原則として、株式の配当落ち日に、当該金額を計上しております。ただし、平成19年6月30日以前については、原則として、株式の配当落ち日において、その金額が確定しているものについては当該金額、未だ確定していない場合には予想配当金額の90%を計上し、残額については入金時に計上しております。	

## (貸借対照表に関する注記)

	[平成19年11月5日現在]	[平成20年11月5日現在]
1 期首		
期首元本額	平成18年11月7日 86,499,314,621円	平成19年11月6日 83,787,826,015円
期首からの追加設定元本額	32,141,490,086円	34,202,538,343円
期首からの一部解約元本額	34,852,978,692円	6,968,013,103円
元本の内訳		
三菱UFJインデックス225オープン	81,649,972,563円	108,483,698,795円
三菱UFJインデックス225オープン(確定拠出年金)	2,137,853,452円	2,538,652,460円
(合計)	83,787,826,015円	111,022,351,255円
2 元本の欠損		
貸借対照表上の純資産額が元本総額を下回っており、その差額であります。		15,313,287,568円
3 計算期間末日における受益権の総数	83,787,826,015口	111,022,351,255口
4 1口当たり純資産額 (1万口当たり純資産額)	1.4433円 (14,433円)	0.8621円 (8,621円)

当該親投資信託受益証券を投資対象とする証券投資信託ごとの元本額

## (有価証券関係に関する注記)

## 売買目的有価証券

種類	[平成19年11月5日現在]		[平成20年11月5日現在]	
	貸借対照表計上額(円)	当期間の損益に含まれた評価差額(円)	貸借対照表計上額(円)	当期間の損益に含まれた評価差額(円)
株式	118,404,523,250	1,288,614,212	92,610,054,600	53,745,030,118
合計	118,404,523,250	1,288,614,212	92,610,054,600	53,745,030,118

## (デリバティブ取引等関係に関する注記)

## 1 取引の状況に関する事項

区分	(自平成18年11月7日 至平成19年11月5日)	(自平成19年11月6日 至平成20年11月5日)
1 取引の内容、取引の利用目的及び取引に対する取組方針	当ファンドの運用の効率化を図るために、株価指数先物取引を利用しております。	同 左
2 取引に係るリスクの内容	株価指数先物取引は、株価の変動による価格変動リスクを有しております。	同 左
3 取引に係るリスクの管理体制	運用部門において、資産構成比率に関する事項や、その他ファンドのリスク特性に関する事項を主な対象項目として常時把握し、ファンドコンセプトに沿ったリスクの範囲でコントロールしています。 また、運用部門から独立した管理部門によってリスク運営状況等をモニタリングする体制をとっており、この結果は運用管理委員会等を通じて運用部門にフィードバックされます。	同 左
4 取引の時価等に関する事項についての補足説明	取引の時価等に関する事項についての契約額等は、あくまでもデリバティブ取引における名目的な契約額または計算上の想定元本であり、当該金額自体がデリバティブ取引のリスクの大きさを示すものではありません。	同 左

2 取引の時価等に関する事項  
株式関連

区分	種類	[平成19年11月5日現在]		
		契約額等(円)	時価	評価損益
			(円)	(円)
市場取引	株価指数先物取引 買建	2,611,827,500	2,521,440,000	90,387,500
	合計	2,611,827,500	2,521,440,000	90,387,500

区分	種類	[平成20年11月5日現在]		
		契約額等(円)	時価	評価損益
			(円)	(円)
市場取引	株価指数先物取引 買建	2,554,527,500	3,070,325,000	515,797,500
	合計	2,554,527,500	3,070,325,000	515,797,500

## (注) 時価の算定方法

- 株価指数先物取引の時価については、以下のように評価しております。  
原則として計算期間末日に知りうる直近の日の主たる取引所の発表する清算値段または最終相場で評価しております。このような時価が発表されていない場合には、計算期間末日に最も近い最終相場値や気配値等、原則に準ずる方法で評価しております。
- 株価指数先物取引の残高は、契約額ベースで表示しております。
- 契約額等には手数料相当額を含んでおりません。

## (関連当事者との取引に関する注記)

該当事項はありません。

## (3) 附属明細表

## 第1 有価証券明細表

## (1) 株式

(単位：円)

コード	銘柄 銘柄名	株式数	評価額		備考
			単価	金額	
1332	日本水産	394,000	266	104,804,000	
1605	国際石油開発帝石	394	674,000	265,556,000	
1721	コムシスホールディングス	394,000	762	300,228,000	
1801	大成建設	394,000	249	98,106,000	
1802	大林組	394,000	506	199,364,000	
1803	清水建設	394,000	506	199,364,000	
1812	鹿島建設	394,000	303	119,382,000	
1925	大和ハウス工業	394,000	894	352,236,000	
1928	積水ハウス	394,000	990	390,060,000	
1963	日揮	394,000	1,234	486,196,000	
6366	千代田化工建設	394,000	636	250,584,000	
2002	日清製粉グループ本社	394,000	1,118	440,492,000	
2202	明治製菓	394,000	429	169,026,000	
2261	明治乳業	394,000	483	190,302,000	
2282	日本ハム	394,000	1,377	542,538,000	
2501	サッポロホールディングス	394,000	625	246,250,000	
2502	アサヒビール	394,000	1,698	669,012,000	
2503	キリンホールディングス	394,000	1,208	475,952,000	
2531	宝ホールディングス	394,000	493	194,242,000	
2801	キッコーマン	394,000	1,000	394,000,000	
2802	味の素	394,000	883	347,902,000	
2871	ニチレイ	394,000	434	170,996,000	
2914	日本たばこ産業	1,970	356,000	701,320,000	
3101	東洋紡績	394,000	152	59,888,000	
3103	ユニチカ	394,000	73	28,762,000	
3105	日清紡績	394,000	665	262,010,000	
3401	帝人	394,000	272	107,168,000	
3402	東レ	394,000	498	196,212,000	
3404	三菱レイヨン	394,000	237	93,378,000	
3861	王子製紙	394,000	409	161,146,000	
3864	三菱製紙	394,000	156	61,464,000	
3865	北越製紙	394,000	396	156,024,000	
3893	日本製紙グループ本社	394	304,000	119,776,000	
3405	クラレ	394,000	834	328,596,000	
3407	旭化成	394,000	436	171,784,000	
4004	昭和電工	394,000	170	66,980,000	
4005	住友化学	394,000	352	138,688,000	
4021	日産化学工業	394,000	815	321,110,000	

コード	銘柄	株式数	評価額		備考
	銘柄名		単価	金額	
4041	日本曹達	394,000	288	113,472,000	
4042	東ソー	394,000	207	81,558,000	
4061	電気化学工業	394,000	235	92,590,000	
4063	信越化学工業	394,000	5,020	1,977,880,000	
4183	三井化学	394,000	387	152,478,000	
4188	三菱ケミカルホールディングス	197,000	424	83,528,000	
4208	宇部興産	394,000	226	89,044,000	
4272	日本化薬	394,000	481	189,514,000	
4452	花王	394,000	2,950	1,162,300,000	
4901	富士フイルムホールディングス	394,000	2,415	951,510,000	
4911	資生堂	394,000	2,015	793,910,000	
4151	協和発酵キリン	394,000	860	338,840,000	
4502	武田薬品工業	394,000	5,100	2,009,400,000	
4503	アステラス製薬	394,000	4,200	1,654,800,000	
4506	大日本住友製薬	394,000	846	333,324,000	
4507	塩野義製薬	394,000	1,840	724,960,000	
4519	中外製薬	394,000	1,485	585,090,000	
4523	エーザイ	394,000	3,490	1,375,060,000	
4568	第一三共	394,000	1,893	745,842,000	
5001	新日本石油	394,000	459	180,846,000	
5002	昭和シェル石油	394,000	853	336,082,000	
5016	新日鉱ホールディングス	394,000	320	126,080,000	
5101	横浜ゴム	394,000	529	208,426,000	
5108	ブリヂストン	394,000	1,797	708,018,000	
3110	日東紡績	394,000	177	69,738,000	
5201	旭硝子	394,000	618	243,492,000	
5202	日本板硝子	394,000	396	156,024,000	
5232	住友大阪セメント	394,000	162	63,828,000	
5233	太平洋セメント	394,000	126	49,644,000	
5301	東海カーボン	394,000	629	247,826,000	
5332	TOTO	394,000	702	276,588,000	
5333	日本碍子	394,000	1,275	502,350,000	
5401	新日本製鐵	394,000	355	139,870,000	
5405	住友金属工業	394,000	280	110,320,000	
5406	神戸製鋼所	394,000	172	67,768,000	
5411	ジェイ エフ イー ホールディングス	39,400	2,855	112,487,000	
5541	大平洋金属	394,000	479	188,726,000	
5701	日本軽金属	394,000	105	41,370,000	
5706	三井金属鉱業	394,000	202	79,588,000	
5707	東邦亜鉛	394,000	219	86,286,000	
5711	三菱マテリアル	394,000	249	98,106,000	
5713	住友金属鉱山	394,000	821	323,474,000	
5714	DOWAホールディングス	394,000	323	127,262,000	
5715	古河機械金属	394,000	104	40,976,000	
5801	古河電気工業	394,000	332	130,808,000	
5802	住友電気工業	394,000	886	349,084,000	
5803	フジクラ	394,000	294	115,836,000	
3436	SUMCO	39,400	1,300	51,220,000	
5901	東洋製罐	394,000	1,338	527,172,000	
5631	日本製鋼所	394,000	852	335,688,000	
6103	オークマ	394,000	489	192,666,000	
6301	小松製作所	394,000	1,312	516,928,000	
6302	住友重機械工業	394,000	376	148,144,000	
6305	日立建機	394,000	1,381	544,114,000	
6326	クボタ	394,000	556	219,064,000	
6361	荏原製作所	394,000	226	89,044,000	
6367	ダイキン工業	394,000	2,535	998,790,000	
6471	日本精工	394,000	469	184,786,000	
6472	NTN	394,000	404	159,176,000	
6473	ジェイテクト	394,000	920	362,480,000	
7004	日立造船	394,000	95	37,430,000	
7011	三菱重工業	394,000	388	152,872,000	
7013	IHI	394,000	135	53,190,000	
4902	コニカミノルタホールディングス	394,000	818	322,292,000	
6479	ミネベア	394,000	325	128,050,000	
6501	日立製作所	394,000	525	206,850,000	
6502	東芝	394,000	380	149,720,000	
6503	三菱電機	394,000	683	269,102,000	
6504	富士電機ホールディングス	394,000	145	57,130,000	
6508	明電舎	394,000	170	66,980,000	

コード	銘柄	株式数	評価額		備考
	銘柄名		単価	金額	
6674	ジーエス・ユアサ コーポレーション	394,000	363	143,022,000	
6701	日本電気	394,000	339	133,566,000	
6702	富士通	394,000	462	182,028,000	
6703	沖電気工業	394,000	84	33,096,000	
6752	パナソニック	394,000	1,736	683,984,000	
6753	シャープ	394,000	813	320,322,000	
6758	ソニー	394,000	2,580	1,016,520,000	
6762	T D K	394,000	3,610	1,422,340,000	
6764	三洋電機	394,000	230	90,620,000	
6767	ミツミ電機	394,000	1,425	561,450,000	
6770	アルプス電気	394,000	563	221,822,000	
6773	パイオニア	394,000	357	140,658,000	
6796	クラリオン	394,000	85	33,490,000	
6841	横河電機	394,000	504	198,576,000	
6857	アドバンテスト	788,000	1,481	1,167,028,000	
6952	カシオ計算機	394,000	727	286,438,000	
6954	ファナック	394,000	7,000	2,758,000,000	
6971	京セラ	394,000	6,070	2,391,580,000	
6976	太陽誘電	394,000	543	213,942,000	
6991	パナソニック電工	394,000	943	371,542,000	
7751	キヤノン	591,000	3,970	2,346,270,000	
7752	リコー	394,000	1,228	483,832,000	
8035	東京エレクトロン	394,000	3,700	1,457,800,000	
6902	デンソー	394,000	2,415	951,510,000	
7003	三井造船	394,000	160	63,040,000	
7012	川崎重工業	394,000	200	78,800,000	
7201	日産自動車	394,000	500	197,000,000	
7202	いすゞ自動車	394,000	203	79,982,000	
7203	トヨタ自動車	394,000	4,250	1,674,500,000	
7205	日野自動車	394,000	261	102,834,000	
7211	三菱自動車工業	394,000	160	63,040,000	
7261	マツダ	394,000	238	93,772,000	
7267	本田技研工業	788,000	2,745	2,163,060,000	
7269	スズキ	394,000	1,648	649,312,000	
7270	富士重工業	394,000	387	152,478,000	
4543	テルモ	394,000	4,450	1,753,300,000	
7731	ニコン	394,000	1,458	574,452,000	
7733	オリンパス	394,000	2,015	793,910,000	
7762	シチズンホールディングス	394,000	586	230,884,000	
7911	凸版印刷	394,000	757	298,258,000	
7912	大日本印刷	394,000	1,191	469,254,000	
7951	ヤマハ	394,000	948	373,512,000	
9501	東京電力	39,400	2,950	116,230,000	
9502	中部電力	39,400	2,660	104,804,000	
9503	関西電力	39,400	2,515	99,091,000	
9531	東京瓦斯	394,000	438	172,572,000	
9532	大阪瓦斯	394,000	358	141,052,000	
9001	東武鉄道	394,000	516	203,304,000	
9005	東京急行電鉄	394,000	403	158,782,000	
9007	小田急電鉄	394,000	749	295,106,000	
9008	京王電鉄	394,000	516	203,304,000	
9009	京成電鉄	394,000	484	190,696,000	
9020	東日本旅客鉄道	394	708,000	278,952,000	
9021	西日本旅客鉄道	394	425,000	167,450,000	
9062	日本通運	394,000	414	163,116,000	
9064	ヤマトホールディングス	394,000	1,195	470,830,000	
9101	日本郵船	394,000	515	202,910,000	
9104	商船三井	394,000	535	210,790,000	
9107	川崎汽船	394,000	435	171,390,000	
9202	全日本空輸	394,000	366	144,204,000	
9205	日本航空	394,000	222	87,468,000	
9301	三菱倉庫	394,000	967	380,998,000	
4689	ヤフー	1,576	35,800	56,420,800	
4704	トレンドマイクロ	394,000	2,780	1,095,320,000	
9412	スカパーJ S A Tホールディングス	394	37,200	14,656,800	
9432	日本電信電話	394	441,000	173,754,000	
9433	K D D I	3,940	600,000	2,364,000,000	
9437	エヌ・ティ・ティ・ドコモ	394	161,100	63,473,400	
9602	東宝	39,400	2,060	81,164,000	
9613	エヌ・ティ・ティ・データ	3,940	359,000	1,414,460,000	

コード	銘柄 銘柄名	株式数	評価額		備考
			単価	金額	
9737	C S Kホールディングス	394,000	902	355,388,000	
9766	コナミ	394,000	2,055	809,670,000	
9984	ソフトバンク	1,182,000	1,250	1,477,500,000	
2768	双日	39,400	178	7,013,200	
8001	伊藤忠商事	394,000	560	220,640,000	
8002	丸紅	394,000	427	168,238,000	
8015	豊田通商	394,000	1,059	417,246,000	
8031	三井物産	394,000	1,025	403,850,000	
8053	住友商事	394,000	980	386,120,000	
8058	三菱商事	394,000	1,716	676,104,000	
3086	J・フロントリテイリング	394,000	449	176,906,000	
3099	三越伊勢丹ホールディングス	394,000	911	358,934,000	
3382	セブン&アイ・ホールディングス	394,000	3,070	1,209,580,000	
8233	高島屋	394,000	787	310,078,000	
8252	丸井グループ	394,000	631	248,614,000	
8267	イオン	394,000	999	393,606,000	
8270	ユニー	394,000	857	337,658,000	
9983	ファーストリテイリング	394,000	10,450	4,117,300,000	
8303	新生銀行	394,000	172	67,768,000	
8306	三菱UFJフィナンシャル・グループ	394,000	698	275,012,000	
8308	りそなホールディングス	394	124,200	48,934,800	
8309	中央三井トラスト・ホールディングス	394,000	424	167,056,000	
8316	三井住友フィナンシャルグループ	394	461,000	181,634,000	
8331	千葉銀行	394,000	527	207,638,000	
8332	横浜銀行	394,000	528	208,032,000	
8354	ふくおかフィナンシャルグループ	394,000	350	137,900,000	
8355	静岡銀行	394,000	986	388,484,000	
8403	住友信託銀行	394,000	548	215,912,000	
8404	みずほ信託銀行	394,000	124	48,856,000	
8411	みずほフィナンシャルグループ	394	288,400	113,629,600	
8601	大和証券グループ本社	394,000	650	256,100,000	
8604	野村ホールディングス	394,000	1,027	404,638,000	
8606	新光証券	394,000	259	102,046,000	
8628	松井証券	394,000	660	260,040,000	
8725	三井住友海上グループホールディングス	118,200	3,220	380,604,000	
8755	損害保険ジャパン	394,000	822	323,868,000	
8766	東京海上ホールディングス	197,000	3,540	697,380,000	
8795	T & Dホールディングス	39,400	4,490	176,906,000	
8253	クレディセゾン	394,000	1,175	462,950,000	
8801	三井不動産	394,000	1,869	736,386,000	
8802	三菱地所	394,000	1,984	781,696,000	
8803	平和不動産	394,000	283	111,502,000	
8815	東急不動産	394,000	309	121,746,000	
8830	住友不動産	394,000	1,820	717,080,000	
4324	電通	3,940	174,000	685,560,000	
9681	東京ドーム	394,000	340	133,960,000	
9735	セコム	394,000	3,770	1,485,380,000	
	合計	81,025,706		92,610,054,600	

## (2) 株式以外の有価証券

該当事項はありません。

## 第2 信用取引契約残高明細表

該当事項はありません。

## 第3 デリバティブ取引及び為替予約取引の契約額等及び時価の状況表

「注記表(デリバティブ取引等関係に関する注記)」に記載しております。

## 2【ファンドの現況】

## 【純資産額計算書】

平成20年11月28日現在

(単位:円)

資産総額	2,006,821,119
負債総額	10,605,025
純資産総額( - )	1,996,216,094
発行済口数	2,641,471,352 口
1口当たり純資産価額( / )	0.7557 ( 1万口当たり 7,557 )

## &lt;参考&gt;

「三菱UFJ インデックス225マザーファンド」の現況

## 純資産額計算書

平成20年11月28日現在

(単位:円)

資産総額	91,673,761,989
負債総額	66,286,500
純資産総額( - )	91,607,475,489
発行済口数	118,831,961,137 口
1口当たり純資産価額( / )	0.7709 ( 1万口当たり 7,709 )

**第5【設定及び解約の実績】**

	設定口数	解約口数	発行済口数
第1計算期間	20,385,079	1,000,000	19,385,079
第2計算期間	359,025,793	20,339,238	358,071,634
第3計算期間	705,182,860	99,108,927	964,145,567
第4計算期間	779,393,188	342,939,737	1,400,599,018
第5計算期間	1,058,032,830	616,035,026	1,842,596,822
第6計算期間	1,194,931,934	867,405,808	2,170,122,948
第7計算期間	1,267,045,418	848,128,929	2,589,039,437

（注）第1計算期間の設定口数は、当初募集期間の当初設定口数を含みます。

## 第三部【特別情報】

### 第1【委託会社等の概況】

#### 1【委託会社等の概況】

##### (1) 資本金の額等

平成20年12月末現在、資本金は2,000百万円です。なお、発行可能株式総数は400,000株であり、124,098株を発行済です。

##### (2) 委託会社の機構

###### ・会社の意思決定機構

業務執行の基本方針を決定し、取締役の職務の執行を監督する機関として、取締役会を設置します。取締役の選任は、総株主の議決権の3分の1以上を有する株主が出席する株主総会にてその議決権の過半数をもって行い、累積投票によらないものとします。また、取締役会で決定した基本方針に基づき、経営管理全般に関する執行方針その他重要な事項を協議・決定する機関として、経営会議を設置します。

###### ・投資運用の意思決定機構

###### 投資環境見通しの策定

投資環境会議において、国内外の経済・金融情報および各国証券市場等の調査・分析に基づいた投資環境見通しを策定します。

###### 運用戦略の決定

運用戦略委員会において、で策定された投資環境見通しに沿ってファンド毎の運用戦略を決定します。

###### 運用計画の決定

で決定されたファンド毎の運用戦略に基づいて、各運用部は運用計画を決定します。

###### ポートフォリオの構築

各運用部の担当ファンドマネジャーは、運用部門から独立したトレーディング部に売買実行の指示をします。トレーディング部は、事前のチェックを行ったうえで、最良執行をめざして売買の執行を行います。

###### 投資行動のモニタリング1

運用部門は、投資行動がファンドコンセプトおよびファンド毎に定めた運用戦略に沿っているかどうかの自律的なチェックを行い、逸脱がある場合は速やかな是正を指示します。

###### 投資行動のモニタリング2

運用部門から独立した管理担当部署は、運用に関するパフォーマンス測定、リスク管理および法令・信託約款などの遵守状況等のモニタリングを実施します。この結果は、運用管理委員会等を通じて運用部門にフィードバックされ、必要に応じて是正を指示します。

###### ファンドに係る法人等の管理

受託会社等、ファンドの運営に係る法人については、その業務に関する委託会社の管理担当部署が、体制、業務執行能力、信用力等のモニタリング・評価を実施します。この結果は、リスク管理委員会等を通じて委託会社の経営陣に報告され、必要に応じて是正が指示されます。

###### 運用・管理に関する監督

内部監査担当部署（5名程度）は、運用、管理等に関する委託会社の業務全般についてその健全性・適切性を担保するために、リスク管理、内部統制、ガバナンス・プロセスの適切性・有効性を検証・評価します。その評価結果は問題点の改善方法の提言等も含めて委託会社の経営陣に報告される、内部監査態勢が構築されています。

さらに、委託会社は、三菱UFJ信託銀行からの投資環境および全資産に関する助言を活用して、質の高い運用サービスの提供に努めています。

ファンドの運用体制等は平成20年12月末現在のものであり、今後変更される可能性があります。

#### 2【事業の内容及び営業の概況】

「投資信託及び投資法人に関する法律」に定める投資信託委託会社である委託会社は、証券投資信託の設定を行うとともに「金融商品取引法」に定める金融商品取引業者としてその運用（投資運用

業)等を行っています。また「金融商品取引法」に定める投資助言業務を行っています。  
平成20年12月30日現在における委託会社の運用する証券投資信託は以下の通りです。(親投資信託を除きます。)

商品分類	本数 (本)	純資産総額 (百万円)
追加型株式投資信託	318	4,790,978
追加型公社債投資信託	18	442,509
単位型株式投資信託	10	87,401
単位型公社債投資信託	6	71,182
合計	352	5,392,070

なお、純資産総額の金額については、百万円未満の端数を四捨五入して記載しておりますので、表中の個々の数字の合計と合計欄の数字とは一致しないことがあります。

### 3【委託会社等の経理状況】

#### （１）財務諸表の作成方法について

委託会社である三菱UFJ投信株式会社（以下「当社」という。）の財務諸表は、「財務諸表等の用語、様式及び作成方法に関する規則（昭和38年大蔵省令第59号）」（以下「財務諸表等規則」という。）第2条の規定により、第22期事業年度（自平成18年4月1日 至平成19年3月31日）の財務諸表については、改正前の財務諸表等規則及び「投資信託及び投資法人に関する法律施行規則（平成12年総理府令第129号）」に基づき作成されており、第23期事業年度（自平成19年4月1日 至平成20年3月31日）の財務諸表については、改正後の財務諸表等規則及び「金融商品取引業等に関する内閣府令（平成19年8月6日内閣府令第52号）」に基づき作成されております。

また、当社の中間財務諸表は、「中間財務諸表等の用語、様式及び作成方法に関する規則（昭和52年大蔵省令第38号）」（以下「中間財務諸表等規則」という。）第38条及び第57条の規定により、中間財務諸表等規則及び「金融商品取引業等に関する内閣府令（平成19年8月6日内閣府令第52号）」に基づき作成されております。

なお、第22期事業年度の財務諸表に掲載している金額については、千円未満の端数を四捨五入して表示しており、第23期事業年度以降の財務諸表に掲載している金額については、千円未満の端数を切り捨てて表示しております。

#### （２）監査証明について

当社は、証券取引法第193条の2の規定に基づき、第22期事業年度（自平成18年4月1日 至平成19年3月31日）の財務諸表について、並びに金融商品取引法第193条の2第1項の規定に基づき、第23期事業年度（自平成19年4月1日 至平成20年3月31日）の財務諸表及び第24期事業年度に係る中間会計期間（自平成20年4月1日 至平成20年9月30日）の中間財務諸表について、監査法人トーマツによる監査並びに中間監査を受けております。

## (1)【貸借対照表】

区 分	注記 番号	第22期 (平成19年3月31日現在)		第23期 (平成20年3月31日現在)	
		金 額 (千円)	構成比(%) )	金 額 (千円)	構成比(%) )
(資産の部)					
流動資産					
現金及び預金	2	25,044,571		13,048,512	
有価証券	2	-		7,000,000	
支払委託金					
収益分配金		17,420		-	
償還金		69		-	
前払費用		138,695		176,784	
未収入金		-		754,110	
未収委託者報酬		6,408,326		5,719,241	
未収収益	2	14,223		9,851	
繰延税金資産		607,504		470,611	
金銭の信託	2	1,000,000		1,000,000	
その他		3,914		2,358	
流動資産 計			33,234,722		28,181,470
				66.7	
固定資産					
有形固定資産					
建物	1	414,150		378,922	
器具備品	1	172,050		165,354	
土地		1,205,032		1,205,031	
			1,791,232		1,749,308
				3.6	
無形固定資産					
電話加入権		15,873		15,822	
ソフトウェア		485,390		833,346	
その他		19,575		200	
			520,838		849,369
				1.0	
投資その他の資産					
長期性預金	2	3,000,000		-	
投資有価証券		10,112,298		15,643,182	
関係会社株式		321,212		481,812	
長期差入保証金	2	796,527		844,628	
長期前払費用		61,765		44,419	
繰延税金資産		-		437,600	
その他		20,485		20,485	
			14,312,287		17,472,127
				28.7	
固定資産 計			16,624,357		20,070,805
				33.3	
資産合計			49,859,079		48,252,276
				100.0	

区 分	注記 番号	第22期 (平成19年3月31日現在)		第23期 (平成20年3月31日現在)	
		金 額 (千円)	構成比(%) )	金 額 (千円)	構成比(%) )
(負債の部)					
流動負債					
預り金		237,974		123,164	
未払金					
未払収益分配金		111,886		259,035	
未払償還金		2,489,887		2,234,769	
未払手数料	2	2,690,638		2,414,475	
その他未払金		338,996		122,624	
未払費用	2	1,815,388		1,190,361	
未払消費税等		369,645		150,778	
未払法人税等		5,516,634		3,063,071	
仮受金		-		9	
賞与引当金		388,200		473,000	
流動負債計			13,959,248		10,031,290
					28.0
固定負債					
長期未払金		88,923		40,175	
退職給付引当金		16,227		13,752	
役員退職慰労引当金		92,309		80,428	
繰延税金負債		392,835		-	
固定負債計			590,294		134,355
					0.3
負債合計			14,549,542		10,165,645
					29.2
(純資産の部)					
株主資本					
資本金			2,000,132		2,000,131
資本剰余金					
資本準備金		222,096		222,096	
資本剰余金合計			222,096		222,096
					0.4
利益剰余金					
利益準備金		342,590		342,589	
その他利益剰余金					
別途積立金		6,998,000		6,998,000	
繰越利益剰余金		23,917,281		28,643,217	
利益剰余金合計			31,257,870		35,983,807
					74.6
株主資本合計			33,480,098		38,206,035
					67.1
評価・換算差額等					
その他有価証券評価差 額金			1,829,439		119,404
					3.7
純資産合計			35,309,537		38,086,630
					70.8
負債純資産合計			49,859,079		48,252,276
					100.0

## (2)【損益計算書】

		第22期 (自平成18年4月1日 至平成19年3月31日)		第23期 (自平成19年4月1日 至平成20年3月31日)	
区 分	注記 番号	金 額 (千円)	百分比(%)	金 額 (千円)	百分比(%)
営業収益					
委託者報酬		52,045,703		53,528,583	
その他営業収益					
投資顧問料		19,999		17,390	
その他		18,783		9,522	
		52,084,485	100.0	53,555,496	100.0
営業費用					
支払手数料	3	22,786,893		23,552,779	
広告宣伝費		995,900		1,256,792	
公告費		19,133		4,837	
受益証券発行費		59,791		-	
調査費					
調査費		565,864		708,443	
委託調査費		5,266,273		5,547,898	
事務委託費		202,957		248,027	
営業雑経費					
通信費		126,621		119,248	
印刷費		689,183		675,259	
協会費		34,260		43,595	
諸会費		10,781		6,863	
事務機器関連費		696,050		858,095	
		31,453,706	60.4	33,021,841	61.6
一般管理費					
給料					
役員報酬	1	196,664		176,700	
給料・手当		2,707,050		3,069,369	
賞与引当金繰入		388,200		473,000	
福利厚生費		344,539		383,722	
交際費		20,835		20,733	
旅費交通費		109,055		130,178	
租税公課		127,679		129,920	
不動産賃借料		532,938		666,879	
退職給付費用		97,607		116,927	
役員退職慰労引当金繰入		14,822		17,691	
固定資産減価償却費		219,268		289,851	
諸経費		316,957		348,524	
		5,075,614	9.7	5,823,499	10.9
営業利益		15,555,165	29.9	14,710,155	27.5

		第22期 (自平成18年4月1日 至平成19年3月31日)			第23期 (自平成19年4月1日 至平成20年3月31日)		
区 分	注記 番号	金 額 (千円)		百分比(%)	金 額 (千円)		百分比(%)
営業外収益							
受取配当金		163,342			125,221		
有価証券利息	3	-			44,838		
受取利息	3	20,993			41,460		
有価証券償還益		48,977			-		
収益分配金等時効 完成分		177,864			227,953		
その他		9,630	420,806	0.8	5,113	444,587	0.8
営業外費用							
収益分配金等時効 完成分支払額		58,171			46,433		
事務過誤費		62,147			9,859		
その他		8,171	128,489	0.3	1,969	58,263	0.1
経常利益			15,847,482	30.4		15,096,480	28.2
特別利益							
投資有価証券売却益		14,549			1,279,301		
ゴルフ会員権売却益		7,062			-		
退職金制度移行終了益		225,525	247,136	0.5	-	1,279,301	2.4
特別損失							
投資有価証券売却損		2,089			429,258		
固定資産除却損	2	24,698			2,713		
投資有価証券清算損		-			21,312		
移転関連費用		67,801			13,467		
造作変更費用		-	94,588	0.2	3,330	470,081	0.9
税引前当期純利益			16,000,030	30.7		15,905,700	29.7
法人税、住民税及び 事業税		6,555,200			6,282,766		
法人税等調整額		40,849	6,596,049	12.6	181,272	6,464,038	12.1
当期純利益			9,403,981	18.1		9,441,661	17.6

## (3)【株主資本等変動計算書】

第22期(自平成18年4月1日至平成19年3月31日)

(単位:千円)

	株主資本							株主資本 合計	評価・換算 差額等 その他 有価証券 評価 差額金	純資産 合計
	資本金	資本剰余金		利益 準備金	利益剰余金		利益 剰余金 合計			
		資本 準備金	資本 剰余金 合計		その他 利益剰余金	繰越利益 剰余金				
前事業年度末 残高	2,000,132	222,095	222,095	342,590	6,998,000	14,513,299	21,853,889	24,075,117	2,451,933	26,538,050
事業年度中の 変動額										
剰余金の配当										
当期純利益						9,403,981	9,403,981	9,403,981		9,403,981
株主資本以外の 項目の事業年度 中の変動額(純額)									△ 632,495	△ 632,495
事業年度中の 変動額合計	-	-	-	-	-	9,403,981	9,403,981	9,403,981	△ 632,495	8,771,487
当事業年度末 残高	2,000,132	222,095	222,095	342,590	6,998,000	23,917,281	31,257,870	33,480,098	1,829,439	35,309,537

第23期(自平成19年4月1日至平成20年3月31日)

(単位:千円)

	株主資本							株主資本 合計	評価・換算 差額等 その他 有価証券 評価 差額金	純資産 合計
	資本金	資本剰余金		利益 準備金	利益剰余金		利益 剰余金 合計			
		資本 準備金	資本 剰余金 合計		その他 利益剰余金	繰越利益 剰余金				
前事業年度末 残高	2,000,131	222,095	222,095	342,589	6,998,000	23,917,280	31,257,870	33,480,097	1,829,438	35,309,536
事業年度中の 変動額										
剰余金の配当						△ 4,715,724	△ 4,715,724	△ 4,715,724		△ 4,715,724
当期純利益						9,441,651	9,441,651	9,441,651		9,441,651
株主資本以外の 項目の事業年度 中の変動額(純額)									△ 1,948,843	△ 1,948,843
事業年度中の 変動額合計	-	-	-	-	-	4,725,937	4,725,937	4,725,937	△ 1,948,843	2,777,093
当事業年度末 残高	2,000,131	222,095	222,095	342,589	6,998,000	28,643,217	35,983,807	38,206,035	△ 119,404	38,086,630



項目	第22期 (自平成18年4月1日 至平成19年3月31日)	第23期 (自平成19年4月1日 至平成20年3月31日)
4.引当金の計上基準		
(1)貸倒引当金	債権の貸倒れによる損失に備えるため、一般債権については貸倒実績率により、貸倒懸念債権等特定の債権については、個別に回収可能性を検討し、回収不能見込額を計上しております。当期においては、貸倒実績がないことにより、貸倒引当金の計上は行っておりません。	
(2)賞与引当金	従業員賞与の支給に充てるため、支給見込額に基づき計上しております。	同左
(3)退職給付引当金	従業員の退職給付に備えるため、当事業年度末における退職給付債務及び年金資産の見込額に基づき計上しております。 数理計算上の差異は、その発生年度の従業員の平均支払期間以内の一定の年数（8年）による定額法により、翌事業年度より費用処理することとしております。	同左
	(追加情報) 当社は、確定拠出年金法の施行に伴い、平成18年6月1日に適格退職年金制度及び退職一時金制度の一部について確定拠出年金制度へ移行し、「退職給付制度間の移行等に関する会計処理」（企業会計基準適用指針第1号）を適用しております。本移行に伴う当事業年度の損益に与える影響額は225,525千円（特別利益）であります。	
(4)役員退職慰労引当金	役員の退職慰労金の支給に備えるため、内規に基づく期末要支給額を計上しております。	同左
5.消費税等の会計処理	税抜方式によっております。	同左

## 会計方針の変更

第22期 (自平成18年4月1日 至平成19年3月31日)	第23期 (自平成19年4月1日 至平成20年3月31日)
(貸借対照表の純資産の部の表示に関する会計基準) 当事業年度より、「貸借対照表の純資産の部の表示に関する会計基準（企業会計基準第5号 平成17年12月9日）及び「貸借対照表の純資産の部の表示に関する会計基準等の適用指針（企業会計基準適用指針第8号 平成17年12月9日）」を適用しております。 これまでの資本の部の合計に相当する金額は35,309,537千円であります。 なお、当事業年度における貸借対照表の純資産の部については、財務諸表等規則の改正に伴い、改正後の財務諸表等規則により作成しております。	

## 表示方法の変更

第22期 (自平成18年4月1日 至平成19年3月31日)	第23期 (自平成19年4月1日 至平成20年3月31日)

<p>(損益計算書)</p> <p>前事業年度まで営業外費用の「その他」に含めて表示しておりました「事務過誤費」は、営業外費用の総額の100分の10を超えたため区分掲記しました。</p> <p>なお、前事業年度における「事務過誤費」の金額は、1,882千円であります。</p>	<p>(貸借対照表)</p> <p>前事業年度まで「現金及び預金」に表示しておりました譲渡性預金(当事業年度末7,000,000千円)は、「金融商品会計に関する実務指針」(会計制度委員会報告第14号 最終改正平成20年3月25日)及び「金融商品会計に関するQ &amp; A」(会計制度委員会 最終改正平成20年3月25日)が改正されたことに伴い、当事業年度より「有価証券」として表示しております。</p>
--	---

## 注記事項

## (貸借対照表関係)

項目	第22期 (平成19年3月31日現在)		第23期 (平成20年3月31日現在)	
	1.有形固定資産の減価償却累計額	建物 37,247千円	器具備品 51,780千円	建物 78,764千円
2.関係会社に対する主な資産・負債	区分掲記した以外で各科目に含まれるものは次の通りであります。		区分掲記した以外で各科目に含まれるものは次の通りであります。	
	預金 21,883,195千円		預金 9,365,450千円	
	未収収益 12,839千円		有価証券 7,000,000千円	
	金銭の信託 1,000,000千円		未収収益 5,253千円	
	長期性預金 3,000,000千円		金銭の信託 1,000,000千円	
	長期差入保証金 789,319千円		長期差入保証金 837,940千円	
	未払手数料 1,702,005千円		未払手数料 1,365,738千円	
	未払費用 220,217千円		未払費用 259,919千円	

## (損益計算書関係)

項目	第22期 (自平成18年4月1日 至平成19年3月31日)		第23期 (自平成19年4月1日 至平成20年3月31日)	
	1.役員報酬の限度額	取締役 年額 300,000千円以内	監査役 年額 40,000千円以内	-
2.固定資産除却損の内訳	建物 4,563千円	器具備品 11,509千円	器具備品 2,713千円	
	ソフトウェア 8,626千円			
3.関係会社に対する主な取引	区分掲記した以外で各科目に含まれるものは次の通りであります。		区分掲記した以外で各科目に含まれるものは次の通りであります。	
	支払手数料 15,770,594千円		支払手数料 15,834,106千円	
			有価証券利息 32,637千円	
			受取利息 38,093千円	

## (株主資本等変動計算書関係)

## 第22期(自平成18年4月1日至平成19年3月31日)

## 1.前事業年度末及び当事業年度末における発行済株式の総数

普通株式 124,098株

## 2.配当に関する事項

基準日が当事業年度に属する配当のうち、配当の効力発生日が翌事業年度となるもの  
平成19年6月28日開催の定時株主総会において、次のとおり決議しております。

配当金の総額 4,715,724千円

1株当たり配当額 38,000円

基準日 平成19年3月31日

効力発生日 平成19年6月29日

## 第23期(自平成19年4月1日至平成20年3月31日)

## 1.発行済株式の種類及び総数に関する事項

	前事業年度末 株式数(株)	当事業年度増加 株式数(株)	当事業年度減少 株式数(株)	当事業年度末 株式数(株)
発行済株式				
普通株式	124,098	-	-	124,098
合計	124,098	-	-	124,098

## 2.配当に関する事項

## (1)配当金支払額

平成19年6月28日開催の定時株主総会において、次のとおり決議しております。

配当金の総額 4,715,724千円

1株当たり配当額 38,000円

基準日 平成19年3月31日

効力発生日 平成19年6月29日

## (2)基準日が当事業年度に属する配当のうち、配当の効力発生日が翌事業年度となるもの

平成20年6月30日開催の定時株主総会において、次のとおり決議しております。

配当金の総額 4,728,133千円

配当の原資	利益剰余金
1株当たり配当額	38,100円
基準日	平成20年3月31日
効力発生日	平成20年7月1日

(有価証券関係)

第22期(平成19年3月31日現在)

## 1. その他有価証券で時価のあるもの

	種類	取得原価 (千円)	貸借対照表計上額 (千円)	差額(千円)
貸借対照表計上額が取得原価を超えるもの	株式等	29,273	1,881,000	1,851,727
	債券			
	その他	2,067,990	2,794,799	726,809
	小計	2,097,263	4,675,799	2,578,536
貸借対照表計上額が取得原価を超えないもの	株式等			
	債券			
	その他	4,774,995	4,733,222	41,773
	小計	4,774,995	4,733,222	41,773
合計		6,872,258	9,409,021	2,536,763

## 2. 当事業年度中に売却したその他有価証券(自平成18年4月1日至平成19年3月31日)

売却額(千円)	売却益の合計額(千円)	売却損の合計額(千円)
1,820,917	14,549	2,089

## 3. 時価評価されていない主な有価証券の内容

	貸借対照表計上額
その他有価証券	
非上場株式	703,277千円
子会社株式及び関連会社株式	
子会社株式	321,212千円

## 4. その他有価証券のうち満期があるものの今後の償還予定

	1年以内 (千円)	1年超5年以内 (千円)	5年超10年以内 (千円)	10年超 (千円)
投資信託	-	1,119,513	-	-
合計	-	1,119,513	-	-

第23期(平成20年3月31日現在)

## 1. その他有価証券で時価のあるもの

	種類	取得原価 (千円)	貸借対照表計上額 (千円)	差額(千円)
貸借対照表計上額が取得原価を超えるもの	株式等			
	債券 その他	1,783,231	2,083,831	300,599
	小計	1,783,231	2,083,831	300,599
貸借対照表計上額が取得原価を超えないもの	株式等			
	債券 その他	10,833,157	10,193,313	639,843
	小計	10,833,157	10,193,313	639,843
	合計	12,616,389	12,277,145	339,243

## 2. 当事業年度中に売却したその他有価証券(自平成19年4月1日 至平成20年3月31日)

売却額(千円)	売却益の合計額(千円)	売却損の合計額(千円)
7,602,413	1,279,301	429,258

## 3. 時価評価されていない主な有価証券の内容

	貸借対照表計上額
その他有価証券	
MMF	2,009,213千円
キャッシュファンド	1,005,546千円
譲渡性預金	7,000,000千円
非上場株式	351,277千円
子会社株式及び関連会社株式	
子会社株式	481,812千円

## 4. その他有価証券のうち満期があるものの今後の償還予定

	1年以内 (千円)	1年超5年以内 (千円)	5年超10年以内 (千円)	10年超 (千円)
投資信託	-	782,596	-	-
合計	-	782,596	-	-

## (デリバティブ取引関係)

第22期(自平成18年4月1日 至平成19年3月31日)

当社は、デリバティブ取引を全く行っておりませんので、該当事項はありません。

第23期(自平成19年4月1日 至平成20年3月31日)

当社は、デリバティブ取引を全く行っておりませんので、該当事項はありません。

## (退職給付関係)

## 1. 採用している退職給付制度の概要

当社は、確定給付型の制度として、従業員に対して適格退職年金制度及び退職一時金制度を設けております。なお、平成18年6月に適格退職年金制度及び退職一時金制度の一部について確定拠出年金制度へ移行しました。

## 2.退職給付債務に関する事項 (単位:千円)

	第22期 (平成19年3月31日現在)	第23期 (平成20年3月31日現在)
(1) 退職給付債務	947,118	858,846
(2) 年金資産	<u>974,982</u>	<u>727,035</u>
(3) 未積立退職給付債務 (1)+(2)	27,864	131,810
(4) 未認識数理計算上の差異	<u>17,262</u>	<u>162,154</u>
(5) 貸借対照表計上額純額 (3)+(4)	45,125	30,344
(6) 前払年金費用	<u>61,352</u>	<u>44,096</u>
(7) 退職給付引当金 (5)-(6)	<u>16,227</u>	<u>13,752</u>

## 3.退職給付費用に関する事項 (単位:千円)

	第22期 (自平成18年4月1日 至平成19年3月31日)	第23期 (自平成19年4月1日 至平成20年3月31日)
(1) 勤務費用	18,136	22,905
(2) 利息費用	16,703	13,963
(3) 期待運用収益	15,044	14,624
(4) 数理計算上の差異の費用処理額	<u>20,893</u>	<u>17,916</u>
(5) 退職給付費用	<u>40,688</u>	<u>40,160</u>
(6) 確定拠出年金制度への移行に伴う損益	225,525	
(7) その他	<u>56,919</u>	<u>76,767</u>
(8) 合計	<u>127,918</u>	<u>116,927</u>

(注) 銀行OBの退職給付費用は、勤務費用に計上しております。  
「(7) その他」は、確定拠出年金への掛金支払額であります。

## 4.退職給付の計算基礎に関する事項

	第22期 (平成19年3月31日現在)	第23期 (平成20年3月31日現在)
(1) 割引率	1.5%	同左
(2) 期待運用収益率	1.5%	同左
(3) 退職給付見込額の期間配分方法	期間定額基準	同左
(4) 数理計算上の差異の処理年数	各事業年度の発生時における 従業員の平均支払期間以内の 一定の年数(8年)による定 額法により、翌事業年度より 費用処理しております。	同左

## (税効果会計関係)

## 1. 繰延税金資産及び繰延税金負債の発生の主な原因別の内訳

(単位:千円)

	第22期 (平成19年3月31日現在)	第23期 (平成20年3月31日現在)
繰延税金資産		
減損損失	722,140	700,082
有価証券評価損	281,113	252,334
ゴルフ会員権評価損	40,923	40,922
未払事業税	407,375	232,055
賞与引当金	157,959	192,463
役員退職慰労引当金	37,560	32,726
退職給付引当金	6,603	5,595
退職一時金未払	54,274	32,694
減価償却超過額	8,957	5,615
委託者報酬	68,152	89,452
その他有価証券評価差額金	-	138,038
その他	26,000	31,340
繰延税金資産 小計	1,811,056	1,753,321
評価性引当額	696,607	827,166
繰延税金資産 合計	1,114,449	926,154
繰延税金負債		
その他有価証券評価差額金	874,816	-
前払年金費用	24,964	17,942
繰延税金負債合計	899,780	17,942
繰延税金資産(負債)の純額	214,669	908,211

## 2. 法定実効税率と税効果会計適用後の法人税等の負担率との差異原因

第22期 (平成19年3月31日現在)	第23期 (平成20年3月31日現在)
法定実効税率と税効果会計適用後の法人税等の負担率との間の差異が法定実効税率の100分の5以下であるため注記を省略しております。	同左

## ( 関連当事者との取引 )

第22期(自平成18年4月1日至平成19年3月31日)

## 1. 親会社及び法人主要株主等

属性	会社等の名称	住所	資本金	事業の内容	議決権等の被所有割合	関係内容		取引の内容	取引金額	科目	期末残高
						役員の兼任等	事業上の関係				
その他の関係会社	三菱UFJ信託銀行(株)	東京都千代田区	324,279 百万円	信託業、 銀行業	直接 30.0%	兼任1人	当社投資信託の募集の取扱及び投資信託に係る事務代行の委託等	投資信託に係る事務代行手数料の支払	6,292,704 千円	未払手数料	464,227 千円
							事務所の賃借	事務所敷金追加差入	382,964 千円	長期差入保証金	789,319 千円
							同上	事務所賃借料の支払	526,829 千円		
その他の関係会社	(株)三菱東京UFJ銀行	東京都千代田区	996,973 百万円	銀行業	直接 15.0%	兼任1人	当社投資信託の募集の取扱及び投資信託に係る事務代行の委託等	投資信託に係る事務代行手数料の支払	9,477,890 千円	未払手数料	1,237,778 千円
							取引銀行	譲渡性預金の預入	7,000,000 千円	譲渡性預金	7,000,000 千円
							同上	定期預金の預入	3,000,000 千円	定期預金	3,000,000 千円

## 取引条件及び取引条件の決定方針等

投資信託に係る事務代行手数料については、商品毎に、過去の料率、市場実勢等を勘案して決定しております。

事務所敷金及び賃借料については、市場実勢等を勘案して決定しております。

預金利率の条件は、市場金利等を勘案して決定しております。

## 2. 兄弟会社等

属性	会社等の名称	住所	資本金	事業の内容	議決権等の被所有割合	関係内容		取引の内容	取引金額	科目	期末残高
						役員の兼任等	事業上の関係				
親会社の子会社	三菱UFJ証券(株)	東京都千代田区	65,518 百万円	証券業			当社投資信託の募集の取扱及び投資信託に係る事務代行の委託等	投資信託に係る事務代行手数料の支払	2,857,126 千円	未払手数料	513,498 千円

## 取引条件及び取引条件の決定方針等

投資信託に係る事務代行手数料については、商品毎に、過去の料率、市場実勢等を勘案して決定しております。

## 第23期(自平成19年4月1日至平成20年3月31日)

## 1. 親会社及び法人主要株主等

属性	会社等の名称	住所	資本金	事業の内容	議決権等の被所有割合	関係内容		取引の内容	取引金額	科目	期末残高
						役員の兼任等	事業上の関係				
その他の関係会社	三菱UFJ信託銀行(株)	東京都千代田区	324,279 百万円	信託業、 銀行業	直接 30.0%	兼任1人	当社投資信託の募集の取扱及び投資信託に係る事務代行の委託等	投資信託に係る事務代行手数料の支払	5,882,050 千円	未払手数料	357,804 千円
							事務所の賃借	事務所敷金追加差入	43,826 千円	長期差入保証金	833,144 千円
							同上	事務所賃借料	643,380 千円		
							投資の助言	投資助言料	365,963 千円	未払費用	198,106 千円
その他の関係会社	(株)三菱東京UFJ銀行	東京都千代田区	996,973 百万円	銀行業	直接 15.0%	兼任1人	当社投資信託の募集の取扱及び投資信託に係る事務代行の委託等	投資信託に係る事務代行手数料の支払	9,952,055 千円	未払手数料	1,007,933 千円
							取引銀行	譲渡性預金の預入	28,000,000 千円	有価証券	7,000,000 千円
								譲渡性預金に係る受取利息	32,637 千円	未収利息	5,253 千円
								株式の売却	1,296,000 千円		
								株式の売却	197,568 千円		

## 取引条件及び取引条件の決定方針等

投資信託に係る事務代行手数料については、商品毎に、過去の料率、市場実勢等を勘案して決定しております。

事務所敷金及び賃借料については、市場実勢等を勘案して決定しております。

投資助言料については、市場実勢を勘案して決定しております。

預金利率の条件は、市場金利等を勘案して決定しております。

株式の売却価額について、時価のあるものについては、市場実勢を勘案して決定しております。

株式の売却価額について、時価のないものについては、第三者機関による企業価値評価をもとに決定しております。

上記金額のうち、取引金額は消費税等を含まず、期末残高は消費税等を含んで表示しております。

## 2. 兄弟会社等

属性	会社等の名称	住所	資本金	事業の内容	議決権等の被所有割合	関係内容		取引の内容	取引金額	科目	期末残高
						役員の兼任等	事業上の関係				
親会社の子会社	三菱UFJ証券(株)	東京都千代田区	65,518 百万円	証券業			当社投資信託の募集の取扱及び投資信託に係る事務代行の委託等	投資信託に係る事務代行手数料の支払	3,137,534 千円	未払手数料	643,244 千円

## 取引条件及び取引条件の決定方針等

投資信託に係る事務代行手数料については、商品毎に、過去の料率、市場実勢等を勘案して決定しております。

上記金額のうち、取引金額は消費税等を含まず、期末残高は消費税等を含んで表示しております。

## ( 1 株当たり情報 )

項目	第22期 (自 平成18年4月1日 至 平成19年3月31日)	第23期 (自 平成19年4月1日 至 平成20年3月31日)
1株当たり純資産額	284,529円46銭	306,907円68銭
1株当たり当期純利益	75,778円67銭	76,082円29銭

(注)潜在株式調整後1株当たり当期純利益金額については、潜在株式が存在しないため、記載しておりません。

1株当たり当期純利益金額の算定上の基礎は、以下の通りであります。

項目	第22期 (自 平成18年4月1日 至 平成19年3月31日)	第23期 (自 平成19年4月1日 至 平成20年3月31日)
当期純利益 (千円)	9,403,981	9,441,661
普通株式に帰属しない金額 (千円)		
普通株式に係る当期純利益 (千円)	9,403,981	9,441,661
期中平均株式数 (株)	124,098	124,098

[次へ](#)

## 中間財務諸表

## (1)中間貸借対照表

		当中間会計期間末 (平成20年9月30日現在)		
区 分	注記 番号	金額(千円)		構成比(%)
<b>(資産の部)</b>				
<b>流動資産</b>				
現金及び預金		12,419,154		
有価証券		7,000,000		
前払金		1,204		
前払費用		168,278		
未収入金		37,320		
未収委託者報酬		5,326,902		
未収収益		9,096		
繰延税金資産		445,672		
金銭の信託		1,000,000		
その他		4,911		
<b>流動資産 計</b>			26,412,540	57.8
<b>固定資産</b>				
<b>有形固定資産</b>				
建物	1	367,242		
器具備品	1	157,065		
土地		1,205,031		
		1,729,339		3.8
<b>無形固定資産</b>				
電話加入権		15,822		
ソフトウェア		790,848		
その他		178		
		806,849		1.8
<b>投資その他の資産</b>				
長期性預金		1,000,000		
投資有価証券		13,868,086		
関係会社株式		481,812		
長期差入保証金		844,628		
長期前払費用		24,395		
繰延税金資産		476,578		
その他		20,485		
		16,715,986		36.6
<b>固定資産 計</b>			19,252,174	42.2
<b>資産合計</b>			45,664,714	100.0

		当中間会計期間末 (平成20年9月30日現在)		
区 分	注記 番号	金額(千円)		構成比(%)
(負債の部)				
流動負債				
預り金		147,659		
未払金				
未払収益分配金		256,063		
未払償還金		2,138,229		
未払手数料		2,244,639		
その他未払金		102,107		
未払費用		1,096,094		
未払消費税等	2	134,849		
未払法人税等		2,740,931		
賞与引当金		472,800		
流動負債 計			9,333,375	20.4
固定負債				
退職給付引当金		15,194		
役員退職慰労引当金		61,097		
固定負債 計			76,291	0.2
負債合計			9,409,667	20.6
(純資産の部)				
株主資本				
資本金			2,000,131	4.4
資本剰余金				
資本準備金		222,096		
資本剰余金合計			222,096	0.5
利益剰余金				
利益準備金		342,589		
その他利益剰余金				
別途積立金		6,998,000		
繰越利益剰余金		27,067,047		
利益剰余金合計			34,407,637	75.3
株主資本合計			36,629,865	80.2
評価・換算差額等				
その他有価証券評価差額金			374,817	0.8
評価・換算差額等合計			374,817	0.8
純資産合計			36,255,047	79.4
負債純資産合計			45,664,714	100.0

## (2)中間損益計算書

		当中間会計期間 (自平成20年4月1日 至平成20年9月30日)		
区 分	注記 番号	金 額 (千円)		百分比 (%)
営業収益				
委託者報酬		24,745,007		
その他営業収益				
投資顧問料		5,045		
その他		4,674	24,754,727	100.0
営業費用				
支払手数料		10,863,199		
広告宣伝費		529,331		
公告費		2,014		
調査費				
調査費		377,971		
委託調査費		2,612,896		
事務委託費		109,983		
営業雑経費				
通信費		55,041		
印刷費		328,320		
協会費		22,094		
諸会費		2,451		
事務機器関連費		413,134	15,316,439	61.9
一般管理費				
給料				
役員報酬		85,740		
給料・手当		1,356,719		
賞与引当金繰入		472,800		
福利厚生費		213,444		
交際費		11,572		
旅費交通費		61,453		
租税公課		67,179		
不動産賃借料		328,936		
退職給付費用		75,222		
役員退職慰労引当金繰入		9,760		
固定資産減価償却費	1	165,749		
諸経費		165,824	3,014,402	12.2
営業利益			6,423,885	25.9

		当中間会計期間 (自平成20年4月1日 至平成20年9月30日)		
区 分	注記 番号	金 額 (千円)		百分比 (%)
営業外収益				
受取配当金		185,609		
有価証券利息		27,379		
受取利息		10,774		
収益分配金等時効完成分		68,788		
その他		3,204	295,755	1.2
営業外費用				
収益分配金等時効完成分支払額		19,436		
投資有価証券償還損		7,001		
その他		1,675	28,113	0.1
経常利益			6,691,528	27.0
特別利益				
投資有価証券売却益			15,399	0.1
特別損失				
投資有価証券売却損		14,718		
投資有価証券評価損		766,565		
固定資産除却損		14		
過年度投資助言料		3,805	785,104	3.2
税引前中間純利益			5,921,822	23.9
法人税、住民税及び事業税		2,783,898		
法人税等調整額		14,039	2,769,858	11.2
中間純利益			3,151,963	12.7

## (3) 中間株主資本等変動計算書

当中間会計期間(自平成20年4月1日至平成20年9月30日)

(単位:千円)

	株主資本							株主資本 合計	評価・換算 差額等	純資産 合計	
	資本金	資本剰余金		利益剰余金			利益 剰余金 合計				
		資本 準備金	資本 剰余金 合計	利益 準備金	その他 利益剰余金						
					別途 積立金	繰越利益 剰余金					
前期末残高	2,000,131	222,096	222,096	342,589	6,998,000	28,643,217	35,983,807	38,206,035	△ 119,404	38,086,630	
当中間会計期間中の 変動額											
剰余金の配当						△ 4,728,133	△ 4,728,133	△ 4,728,133			△ 4,728,133
中間純利益						3,151,963	3,151,963	3,151,963			3,151,963
株主資本以外の項目 の当中間会計期間中 の変動額(純額)									△ 255,412		△ 255,412
当中間会計期間中の 変動額合計						△ 1,576,170	△ 1,576,170	△ 1,576,170	△ 255,412		△ 1,831,582
当中間会計期間残高	2,000,131	222,096	222,096	342,589	6,998,000	27,067,047	34,407,637	36,629,865	△ 374,817	36,255,047	

## 中間財務諸表作成の基本となる重要な事項

項目	当中間会計期間 (自平成20年4月1日 至平成20年9月30日)
1. 資産の評価基準及び評価方法	(有価証券) 子会社株式: 移動平均法による原価法によっております。 その他有価証券: 時価のあるものは中間決算日の市場価格等に基づく時価法(評価差額は全部純資産直入法により 処理し、売却原価は移動平均法により算定)によっております。時価のないものは移動平均法に よる原価法によっております。
2. 固定資産の減価償却の方法	
(1)有形固定資産	定率法を採用しております。 なお、主な耐用年数は、建物38年であります。
(2)無形固定資産 自社利用のソフトウェア それ以外の無形固定資産	社内における利用可能期間(5年)に基づく定額法を採用しております。 定額法を採用しております。
3. 引当金の計上基準	
(1)賞与引当金	従業員賞与の支給に充てるため、支給見込額に基づき計上しております。
(2)退職給付引当金	従業員の退職給付に備えるため、当事業年度末における退職給付債務及び年金資産の見込額に基づ き、当中間会計期間末において発生していると認められる額を計上しております。 数理計算上の差異は、その発生年度の従業員の平均支払期間以内の一定の年数(8年)による定額法 により、翌事業年度より費用処理することとしております。
(3)役員退職慰労引当金	役員の退職慰労金の支給に備えるため、内規に基づく中間期末要支給額を計上しております。
4. 外貨建の資産及び負債の 本邦通貨への換算基準	外貨建金銭債権債務は、中間決算日の直物為替相場により円貨に換算し、換算差額は損益として処 理しております。
5. その他中間財務諸表作成の ための基本となる重要な事項	(消費税等の会計処理) 税抜方式によっております。

## 注記事項

## （中間貸借対照表関係）

項 目	当中間会計期間末 (平成20年9月30日現在)	
※1.有形固定資産の 減価償却累計額	建物	97,340千円
	器具備品	109,801千円
※2.消費税等の取扱い	仮払消費税等及び仮受消費税等は、相殺のうえ、「未払消費税等」に含めて表示しております。	

## （中間損益計算書関係）

項 目	当中間会計期間 (自 平成20年4月1日 至 平成20年9月30日)	
※1.減価償却実施額	有形固定資産	40,692千円
	無形固定資産	125,056千円

## （中間株主資本等変動計算書関係）

当中間会計期間（自 平成20年4月1日 至 平成20年9月30日）

## 1. 発行済株式の種類及び総数に関する事項

	前事業年度末株式数 (株)	当中間会計期間増加 株式数(株)	当中間会計期間減少 株式数(株)	当中間会計期間末 株式数(株)
発行済株式				
普通株式	124,098	—	—	124,098
合計	124,098	—	—	124,098

## 2. 配当に関する事項

平成20年6月30日開催の定時株主総会において、次のとおり決議しております。

配当金の総額	4,728,133千円
配当の原資	利益剰余金
1株当たり配当額	38,100円
基準日	平成20年3月31日
効力発生日	平成20年7月1日

(有価証券関係)

当中間会計期間末(平成20年9月30日現在)

## 1. その他有価証券で時価のあるもの

種類	取得原価 (千円)	中間貸借対照表計上額 (千円)	差額 (千円)
株式等	—	—	—
債券	—	—	—
その他	11,143,217	10,497,066	△ 646,151
合計	11,143,217	10,497,066	△ 646,151

## 2. 時価評価されていない主な有価証券の内容

	中間貸借対照表計上額
その他有価証券	
MMF	2,012,322千円
キャッシュファンド	1,007,421千円
譲渡性預金	7,000,000千円
非上場株式	351,277千円
子会社株式及び関連会社株式	
子会社株式	481,812千円

(デリバティブ取引関係)

当中間会計期間(自平成20年4月1日至平成20年9月30日)

当社は、デリバティブ取引を全く行っておりませんので、該当事項はありません。

(1株当たり情報)

項目	当中間会計期間 (自平成20年4月1日 至平成20年9月30日)
1株当たり純資産額	292,148円52銭
1株当たり中間純利益金額	25,398円99銭

(注) 潜在株式調整後1株当たり中間純利益金額については、潜在株式が存在しないため、記載しておりません。

1株当たり中間純利益金額の算定上の基礎は、以下の通りであります。

項目	当中間会計期間 (自平成20年4月1日 至平成20年9月30日)
中間純利益 (千円)	3,151,963
普通株式に帰属しない金額 (千円)	—
普通株式に係る中間純利益 (千円)	3,151,963
期中平均株式数 (株)	124,098

#### 4【利害関係人との取引制限】

委託会社は、「金融商品取引法」の定めるところにより、利害関係人との取引について、次に掲げる行為が禁止されています。

自己またはその取締役もしくは執行役との間における取引を行うことを内容とした運用を行うこと(投資者の保護に欠け、もしくは取引の公正を害し、または金融商品取引業の信用を失墜させるおそれがないものとして内閣府令で定めるものを除きます。)

運用財産相互間において取引を行うことを内容とした運用を行うこと(投資者の保護に欠け、もしくは取引の公正を害し、または金融商品取引業の信用を失墜させるおそれがないものとして内閣府令で定めるものを除きます。)

通常取引の条件と異なる条件であって取引の公正を害するおそれのある条件で、委託会社の親法人等(委託会社の総株主等の議決権の過半数を保有していることその他の当該金融商品取引業者と密接な関係を有する法人その他の団体として政令で定める要件に該当する者をいいます。以下

において同じ。)または子法人等(委託会社が総株主等の議決権の過半数を保有していることその他の当該金融商品取引業者と密接な関係を有する法人その他の団体として政令で定める要件に該当する者をいいます。以下同じ。)と有価証券の売買その他の取引または店頭デリバティブ取引を行うこと。

委託会社の親法人等または子法人等の利益を図るため、その行う投資運用業に関して運用の方針、運用財産の額もしくは市場の状況に照らして不必要な取引を行うことを内容とした運用を行うこと。

上記に掲げるもののほか、委託会社の親法人等または子法人等が関与する行為であって、投資者の保護に欠け、もしくは取引の公正を害し、または金融商品取引業の信用を失墜させるおそれのあるものとして内閣府令で定める行為

#### 5【その他】

定款の変更等

定款の変更に関しては、株主総会の特別決議が必要です。

訴訟事件その他重要事項

該当事項はありません。

## 第2【その他の関係法人の概況】

### 1【名称、資本金の額及び事業の内容】

#### (1) 受託会社

名称：三菱UFJ信託銀行株式会社

(再信託受託会社：日本マスタートラスト信託銀行株式会社)

資本金の額：324,279百万円（平成20年9月末現在）

事業の内容：銀行業務および信託業務を営んでいます。

#### (2) 販売会社

名称	資本金の額 (平成20年9月末現在)	事業の内容
株式会社伊予銀行	20,948百万円	銀行業務を営んでいます。
株式会社八十二銀行	52,243百万円	銀行業務を営んでいます。
株式会社三菱東京UFJ銀行	996,973百万円	銀行業務を営んでいます。
三菱UFJ信託銀行株式会社	324,279百万円	銀行業務および信託業務を営んでいます。

### 2【関係業務の概要】

(1) 受託会社：ファンドの受託会社として、信託財産の保管・管理等を行います。

(2) 販売会社：ファンドの募集の取扱い、解約の取扱い、収益分配金・償還金の支払いの取扱い等を行います。

### 3【資本関係】

委託会社と関係法人の主な資本関係は次の通りです。（平成20年12月末現在）

三菱UFJ信託銀行株式会社は委託会社の株式の30.0%（37,230株）、株式会社三菱東京UFJ銀行は15.0%（18,615株）を所有しています。

（注）関係法人が所有する委託会社の株式または委託会社が所有する関係法人の株式のうち、持株比率が3%以上のものを記載しています。

### 第3【参考情報】

当計算期間において、次の書類を関東財務局長に提出しております。

平成20年2月4日 有価証券届出書、有価証券報告書

平成20年4月24日 有価証券届出書の訂正届出書、有価証券報告書の訂正報告書

平成20年8月4日 半期報告書、有価証券届出書の訂正届出書

# 独立監査人の監査報告書

平成20年12月17日

三菱UFJ投信株式会社  
取締役会 御中

## あらた監査法人

指定社員  
業務執行社員

公認会計士 荒川 進 印

指定社員  
業務執行社員

公認会計士 鶴田光夫 印

当監査法人は、金融商品取引法第193条の2第1項の規定に基づく監査証明を行うため、「ファンドの経理状況」に掲げられている三菱UFJインデックス225オープン（確定拠出年金）の平成19年11月6日から平成20年11月5日までの計算期間の財務諸表、すなわち、貸借対照表、損益及び剰余金計算書、注記表並びに附属明細表について監査を行った。この財務諸表の作成責任は経営者であり、当監査法人の責任は独立の立場から財務諸表に対する意見を表明することにある。

当監査法人は、我が国において一般に公正妥当と認められる監査の基準に準拠して監査を行った。監査の基準は、当監査法人に財務諸表に重要な虚偽の表示がないかどうかの合理的な保証を得ることを求めている。監査は、試査を基礎として行われ、経営者が採用した会計方針及びその適用方法並びに経営者によって行われた見積りの評価も含め全体としての財務諸表の表示を検討することを含んでいる。当監査法人は、監査の結果として意見表明のための合理的な基礎を得たと判断している。

当監査法人は、上記の財務諸表が、我が国において一般に公正妥当と認められる企業会計の基準に準拠して、三菱UFJインデックス225オープン（確定拠出年金）の平成20年11月5日現在の信託財産の状態及び同日をもって終了する計算期間の損益の状況をすべての重要な点において適正に表示しているものと認める。

三菱UFJ投信株式会社及びファンドと当監査法人又は業務執行社員との間には、公認会計士法の規定により記載すべき利害関係はない。

以上

（注）上記は、委託会社が、独立監査人の監査報告書の原本に記載された事項を電子化したものであり、その原本は委託会社が別途保管しております。

[次へ](#)

# 独立監査人の監査報告書

平成20年6月30日

三菱UFJ投信株式会社

取締役会 御中

監査法人 トーマツ

指定社員 業務執行社員	公認会計士	桃崎 有治 印
指定社員 業務執行社員	公認会計士	村山 周平 印
指定社員 業務執行社員	公認会計士	五十幡 理一郎 印

当監査法人は、金融商品取引法第193条の2第1項の規定に基づく監査証明を行うため、「委託会社等の経理状況」に掲げられている三菱UFJ投信株式会社の平成19年4月1日から平成20年3月31日までの第23期事業年度の財務諸表、すなわち、貸借対照表、損益計算書及び株主資本等変動計算書について監査を行った。この財務諸表の作成責任は経営者にあり、当監査法人の責任は独立の立場から財務諸表に対する意見を表明することにある。

当監査法人は、我が国において一般に公正妥当と認められる監査の基準に準拠して監査を行った。監査の基準は、当監査法人に財務諸表に重要な虚偽の表示がないかどうかの合理的な保証を得ることを求めている。監査は、試査を基礎として行われ、経営者が採用した会計方針及びその適用方法並びに経営者によって行われた見積りの評価も含め全体としての財務諸表の表示を検討することを含んでいる。当監査法人は、監査の結果として意見表明のための合理的な基礎を得たと判断している。

当監査法人は、上記の財務諸表が、我が国において一般に公正妥当と認められる企業会計の基準に準拠して、三菱UFJ投信株式会社の平成20年3月31日現在の財政状態及び同日をもって終了する事業年度の経営成績をすべての重要な点において適正に表示しているものと認める。

会社と当監査法人又は業務執行社員との間には、公認会計士法の規定により記載すべき利害関係はない。

以上

(注) 上記は、委託会社が、独立監査人の監査報告書の原本に記載された事項を電子化したものであり、その原本は委託会社が別途保管しております。

[次へ](#)

# 独立監査人の中間監査報告書

平成20年12月29日

三菱UFJ投信株式会社

取締役会 御中

監査法人 トーマツ

指定社員 業務執行社員	公認会計士	桃崎 有治 印
指定社員 業務執行社員	公認会計士	村山 周平 印
指定社員 業務執行社員	公認会計士	五十幡 理一郎 印

当監査法人は、金融商品取引法第193条の2第1項の規定に基づく監査証明を行うため、「委託会社等の経理状況」に掲げられている三菱UFJ投信株式会社の平成20年4月1日から平成21年3月31日までの第24期事業年度の中間会計期間（平成20年4月1日から平成20年9月30日まで）に係る中間財務諸表、すなわち、中間貸借対照表、中間損益計算書及び中間株主資本等変動計算書について中間監査を行った。この中間財務諸表の作成責任は経営者にあり、当監査法人の責任は独立の立場から中間財務諸表に対する意見を表明することにある。

当監査法人は、我が国における中間監査の基準に準拠して中間監査を行った。中間監査の基準は、当監査法人に中間財務諸表には全体として中間財務諸表の有用な情報の表示に関して投資者の判断を損なうような重要な虚偽の表示がないかどうかの合理的な保証を得ることを求めている。中間監査は分析的手続等を中心とした監査手続に必要なに応じて追加の監査手続を適用して行われている。当監査法人は、中間監査の結果として中間財務諸表に対する意見表明のための合理的な基礎を得たと判断している。

当監査法人は、上記の中間財務諸表が、我が国において一般に公正妥当と認められる中間財務諸表の作成基準に準拠して、三菱UFJ投信株式会社の平成20年9月30日現在の財政状態及び同日をもって終了する中間会計期間（平成20年4月1日から平成20年9月30日まで）の経営成績に関する有用な情報を表示しているものと認める。

会社と当監査法人又は業務執行社員との間には、公認会計士法の規定により記載すべき利害関係はない。

以上

（注）上記は、委託会社が、独立監査人の中間監査報告書の原本に記載された事項を電子化したものであり、その原本は委託会社が別途保管しております。

[前へ](#)

# 独立監査人の監査報告書

平成19年12月11日

三菱UFJ投信株式会社  
取締役会 御中

## あらた監査法人

指定社員  
業務執行社員

公認会計士 大畑 茂 印

指定社員  
業務執行社員

公認会計士 鶴田光夫 印

当監査法人は、金融商品取引法第193条の2第1項の規定に基づく監査証明を行うため、「ファンドの経理状況」に掲げられている三菱UFJインデックス225オープン（確定拠出年金）の平成18年11月7日から平成19年11月5日までの計算期間の財務諸表、すなわち、貸借対照表、損益及び剰余金計算書、注記表並びに附属明細表について監査を行った。この財務諸表の作成責任は経営者であり、当監査法人の責任は独立の立場から財務諸表に対する意見を表明することにある。

当監査法人は、我が国において一般に公正妥当と認められる監査の基準に準拠して監査を行った。監査の基準は、当監査法人に財務諸表に重要な虚偽の表示がないかどうかの合理的な保証を得ることを求めている。監査は、試査を基礎として行われ、経営者が採用した会計方針及びその適用方法並びに経営者によって行われた見積りの評価も含め全体としての財務諸表の表示を検討することを含んでいる。当監査法人は、監査の結果として意見表明のための合理的な基礎を得たと判断している。

当監査法人は、上記の財務諸表が、我が国において一般に公正妥当と認められる企業会計の基準に準拠して、三菱UFJインデックス225オープン（確定拠出年金）の平成19年11月5日現在の信託財産の状態及び同日をもって終了する計算期間の損益の状況をすべての重要な点において適正に表示しているものと認める。

三菱UFJ投信株式会社及びファンドと当監査法人又は業務執行社員との間には、公認会計士法の規定により記載すべき利害関係はない。

以上

（注）上記は、委託会社が、独立監査人の監査報告書の原本に記載された事項を電子化したものであり、その原本は委託会社が別途保管しております。

[次へ](#)

# 独立監査人の監査報告書

平成19年6月28日

三菱UFJ投信株式会社

取締役会 御中

監査法人 トーマツ

指定社員 業務執行社員	公認会計士	桃崎 有治 印
指定社員 業務執行社員	公認会計士	村山 周平 印
指定社員 業務執行社員	公認会計士	五十幡 理一郎 印

当監査法人は、証券取引法第193条の2の規定に基づく監査証明を行うため、「委託会社等の経理状況」に掲げられている三菱UFJ投信株式会社の平成18年4月1日から平成19年3月31日までの第22期事業年度の財務諸表、すなわち、貸借対照表、損益計算書及び株主資本等変動計算書について監査を行った。この財務諸表の作成責任は経営者であり、当監査法人の責任は独立の立場から財務諸表に対する意見を表明することにある。

当監査法人は、我が国において一般に公正妥当と認められる監査の基準に準拠して監査を行った。監査の基準は、当監査法人に財務諸表に重要な虚偽の表示がないかどうかの合理的な保証を得ることを求めている。監査は、試査を基礎として行われ、経営者が採用した会計方針及びその適用方法並びに経営者によって行われた見積りの評価も含め全体としての財務諸表の表示を検討することを含んでいる。当監査法人は、監査の結果として意見表明のための合理的な基礎を得たと判断している。

当監査法人は、上記の財務諸表が、我が国において一般に公正妥当と認められる企業会計の基準に準拠して、三菱UFJ投信株式会社の平成19年3月31日現在の財政状態及び同日をもって終了する事業年度の経営成績をすべての重要な点において適正に表示しているものと認める。

会社と当監査法人又は業務執行社員との間には、公認会計士法の規定により記載すべき利害関係はない。

以上

(注) 上記は、委託会社が、独立監査人の監査報告書の原本に記載された事項を電子化したものであり、その原本は委託会社が別途保管しております。