

【表紙】

【提出書類】 有価証券報告書

【提出先】 関東財務局長

【提出日】 平成26年 2月27日

【計算期間】 第23特定期間  
(自 平成25年 5月28日 至 平成25年11月27日)

【ファンド名】 毎月分配 ハイクオリティ・ユーロ債券ファンド

【発行者名】 大和住銀投信投資顧問株式会社

【代表者の役職氏名】 代表取締役社長 多田 正己

【本店の所在の場所】 東京都千代田区霞が関三丁目 2番 1号

【事務連絡者氏名】 植松 克彦

【連絡場所】 ディスクロージャー部

【電話番号】 03-6205-0200

【縦覧に供する場所】 該当ありません。

## 第一部【ファンド情報】

## 第1【ファンドの状況】

## 1【ファンドの性格】

## (1)【ファンドの目的及び基本的性格】

## ファンドの目的

当ファンドは、主として信用力の高いユーロ通貨建ての国債等を中心に投資を行うことにより、安定的なインカムゲイン（利息収益）の確保を図るとともに信託財産の長期的な成長を目指して運用を行います。

## ファンドの基本的性格

当ファンドにおける一般社団法人投資信託協会による商品分類・属性区分は以下の通りです。

## &lt;商品分類表&gt;

単位型・追加型	投資対象地域	投資対象資産 (収益の源泉)
単位型	国内	株式
	海外	債券
追加型	内外	不動産投信
		その他資産 ( )
		資産複合

(注) 当ファンドが該当する商品分類を網掛け表示しています。

## 商品分類表の各項目の定義について

追加型投信...一度設定されたファンドであってもその後追加設定が行われ従来の信託財産とともに運用されるファンドをいいます。

海外...目論見書又は投資信託約款において、組入資産による主たる投資収益が実質的に海外の資産を源泉とする旨の記載があるものをいいます。

債券...目論見書又は投資信託約款において、組入資産による主たる投資収益が実質的に債券を源泉とする旨の記載があるものをいいます。

上記以外の各区分の定義の詳細については、一般社団法人投資信託協会のホームページ (<http://www.toushin.or.jp/>) をご参照ください。

## &lt; 属性区分表 &gt;

投資対象資産	決算頻度	投資対象地域	為替ヘッジ
株式 一般	年1回	グローバル	あり ( )
大型株	年2回	日本	
中小型株	年4回	北米	
債券 一般	年6回	欧州	
公債	(隔月)	アジア	
社債	年12回	オセアニア	
その他債券	(毎月)	中南米	
クレジット属性 (高格付債)	日々	アフリカ	
不動産投信	その他	中近東 (中東)	
その他資産 ( )	( )	エマージング	
資産複合 ( )			なし
資産配分固定型 資産配分変更型			

(注) 当ファンドが該当する属性区分を網掛け表示しています。

属性区分表に記載している「為替ヘッジ」は、対円での為替リスクに対するヘッジの有無を記載しております。

属性区分表の各項目の定義について

債券 公債...目論見書又は投資信託約款において、日本国又は各国の政府の発行する国債（地方債、政府保証債、政府機関債、国際機関債を含む。以下同じ。）に主として投資する旨の記載があるものをいいます。

クレジット属性（高格付債）

...目論見書又は投資信託約款において、高格付債（当ファンドにおいて高格付けとは、シングルA格（A - / A3）相当以上の格付けをいいます。）に主として投資する旨の記載があるものをいいます。

年12回（毎月）...目論見書又は投資信託約款において、年12回（毎月）決算する旨の記載があるものをいいます。

欧州...目論見書又は投資信託約款において、組入資産による投資収益が欧州地域の資産を源泉とする旨の記載があるものをいいます。

為替ヘッジなし...目論見書又は投資信託約款において、為替のヘッジを行わない旨の記載があるもの又は為替のヘッジを行う旨の記載がないものをいいます。

上記以外の各区分の定義の詳細については、一般社団法人投資信託協会のホームページ（<http://www.toushin.or.jp/>）をご参照ください。

## ファンドの特色

**1 信用力の高いユーロ通貨建ての国債等を主要投資対象とし、アクティブに運用します。**

- 投資する公社債については、取得時において、原則としてシングルA格（A－／A3）相当以上を取得しているものとします。また、ファンド全体の平均格付けは、原則としてダブルA格（AA－／Aa3）相当以上とします。
- ファンドの平均デュレーションは、ベンチマークのデュレーションの±2年程度の範囲内とします。
- 外貨建資産については、原則として対円で為替ヘッジは行いません。
- 国債以外の公社債（事業債等）への投資は、取得時において信託財産の純資産総額の30%以内とします。
- ユーロ通貨以外の通貨建ての資産への投資は、取得時において信託財産の純資産総額の15%以内とします。

## 格付けとは

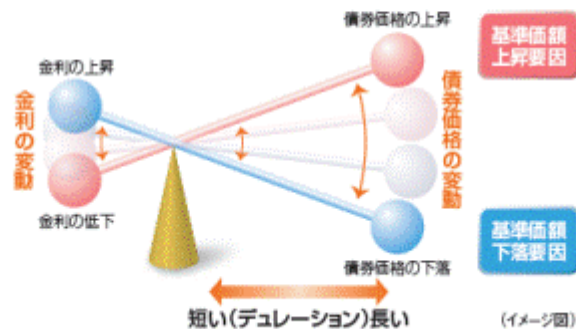
\*格付けとは、債券などの元本および利息が償還まで当初の契約の定め通り返済される確実性の程度を評価したものをいいます。信用度の高い格付けを持つ債券ほど、元本および利息が償還まで当初の契約の定め通り支払われる確実性は高くなります。

	格付け		投資対象の範囲
	スタンダード・アンド・プアーズ(SSP)	ムーディーズ	
投資適格債券	AAA	Aaa	←
	AA	Aa	
	A	A	
投機的格付債券	BBB	Baa	
	BB	Ba	
	B	B	
	CCC	Caa	
	CC	Ca	
	C	C	
	D	C	

(イメージ図)

## デュレーションとは

\*デュレーションとは、「投資元本の平均的な回収期間」を表す指標で、単位は「年」で表示されます。また、「金利の変動に対する債券価格の変動性」の指標としても利用され、一般的にこの値が長い（大きい）ほど、金利の変動に対する債券価格の変動が大きくなります。



## 2 シティグループEMU国債インデックス（円換算）をベンチマークとし、中長期的にベンチマークを上回る投資成果を目指します。

シティグループEMU国債インデックスとは、シティグループ・グローバル・マーケット・インクが開発した債券指数です。同指数に関する著作権等の知的財産権およびその他一切の権利はシティグループ・グローバル・マーケット・インクに帰属します。また、シティグループ・グローバル・マーケット・インクは同指数の内容を変更する権利および公表を停止する権利を有しています。シティグループEMU国債インデックス（円換算）とは、ユーロ通貨ベースのシティグループEMU国債インデックスを委託会社が円換算したものです。

<ベンチマーク構成国（2013年12月末現在）>

アイルランド、イタリア、オーストリア、オランダ、スペイン、ドイツ、フランス、フィンランド、ベルギー

（注1）ベンチマーク構成国以外の国の債券へ投資する場合があります。

（注2）ベンチマーク構成国は今後変更になる場合があります。

（注3）EMU（Economic and Monetary Union: 経済通貨同盟）とは、EU（欧州連合）加盟国により、単一通貨「Euro：ユーロ」の導入・金融政策の一元化を実施している同盟です。

●シティグループEMU国債インデックス（円換算）



2003年12月末を100として指数化

出所：Bloombergより大和住銀投信投資顧問作成

### 3 運用の指図にかかる権限をT. ロウ・プライス・インターナショナル・リミテッドへ委託します。

<T. ロウ・プライス・インターナショナル・リミテッドの概要>

同社（所在地：英国ロンドン）は、米国T. ロウ・プライス・グループの運用会社です。同グループの代表的な会社であるT. ロウ・プライス・アソシエイツ・インクは、1937年に設立された会社で、グローバルに資産運用業務を行っております。T. ロウ・プライス・アソシエイツ・インクの親会社であるT. ロウ・プライス・グループ・インクは、米国の上場会社であり、また、S&P500インデックスの採用銘柄です。T. ロウ・プライス・インターナショナル・リミテッドは、T. ロウ・プライス・グループの運用技術および調査能力を活用することができます。

#### 運用プロセス



### 4 毎月の決算日に収益の分配を目指します。

- 決算日は、毎月の27日（休業日の場合は翌営業日）とします。
- 分配対象額の範囲は、経費控除後の利子・配当収益および売買益（評価損益を含みます。）等の範囲内とします。
- 収益分配金額は、基準価額水準、市況動向等を勘案して、委託会社が決定します。ただし、分配対象額が少額な場合等には分配を行わないことがあります。
- 将来の分配金の支払いおよびその金額について保証するものではありません。




※上記はイメージであり、将来の分配金の支払いおよびその金額について示唆、保証するものではありません。

資金動向、市況動向によっては上記のような運用ができない場合があります。

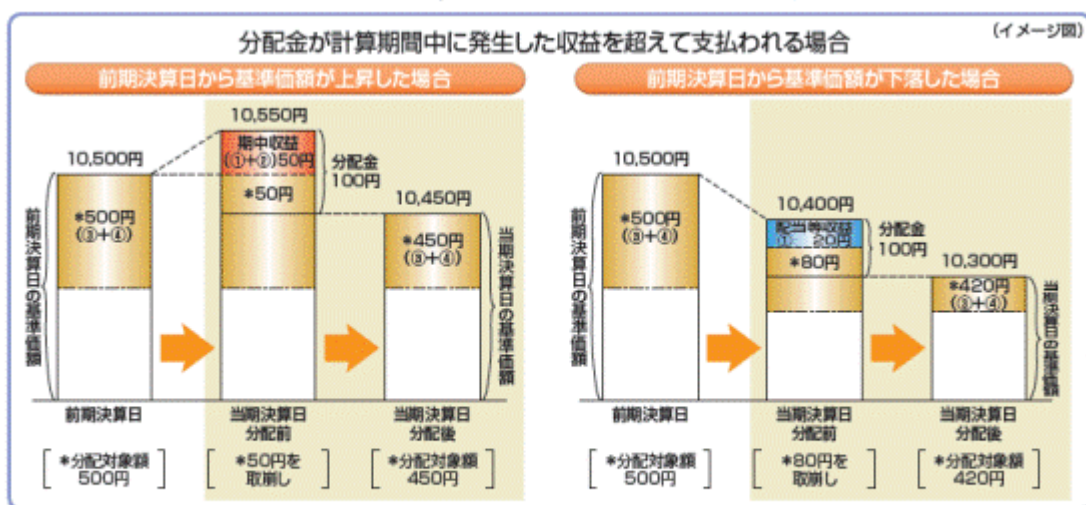
下記は投資信託における「収益分配金に関する留意事項」を説明するものであり、当ファンドの分配金額や基準価額を示すものではありません。

## 収益分配金に関する留意事項

分配金は、預貯金の利息とは異なり、投資信託の純資産から支払われますので、分配金が支払われると、その金額相当分、基準価額は下がります。



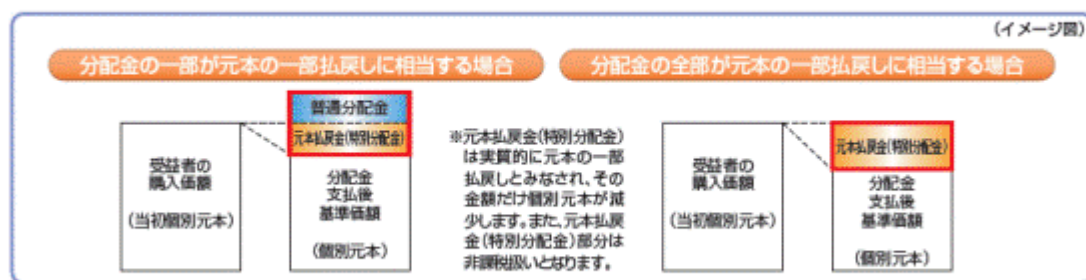
分配金は、計算期間中に発生した収益（経費控除後の配当等収益および評価益を含む売買益）を超えて支払われる場合があります。その場合、当期決算日の基準価額は前期決算日の基準価額と比べて下落することになります。また、分配金の水準は、必ずしも計算期間におけるファンドの収益率を示すものではありません。



(注) 分配対象額は、①経費控除後の配当等収益および②経費控除後の評価益を含む売買益ならびに③分配準備積立金および④収益調整金です。分配金は、分配方針に基づき、分配対象額から支払われます。

※上記はイメージであり、実際の分配金額や基準価額を示唆するものではありませんのでご注意ください。

受益者のファンドの購入価額によっては、分配金の一部または全部が、実質的には元本の一部払戻しに相当する場合があります。ファンド購入後の運用状況により、分配金額より基準価額の値上がりの方が小さかった場合も同様です。



普通分配金：個別元本(受益者のファンドの購入価額)を上回る部分からの分配金です。

元本払戻金(特別分配金)：個別元本を下回る部分からの分配金です。

分配後の受益者の個別元本は、元本払戻金(特別分配金)の額だけ減少します。

## ファンドの仕組み



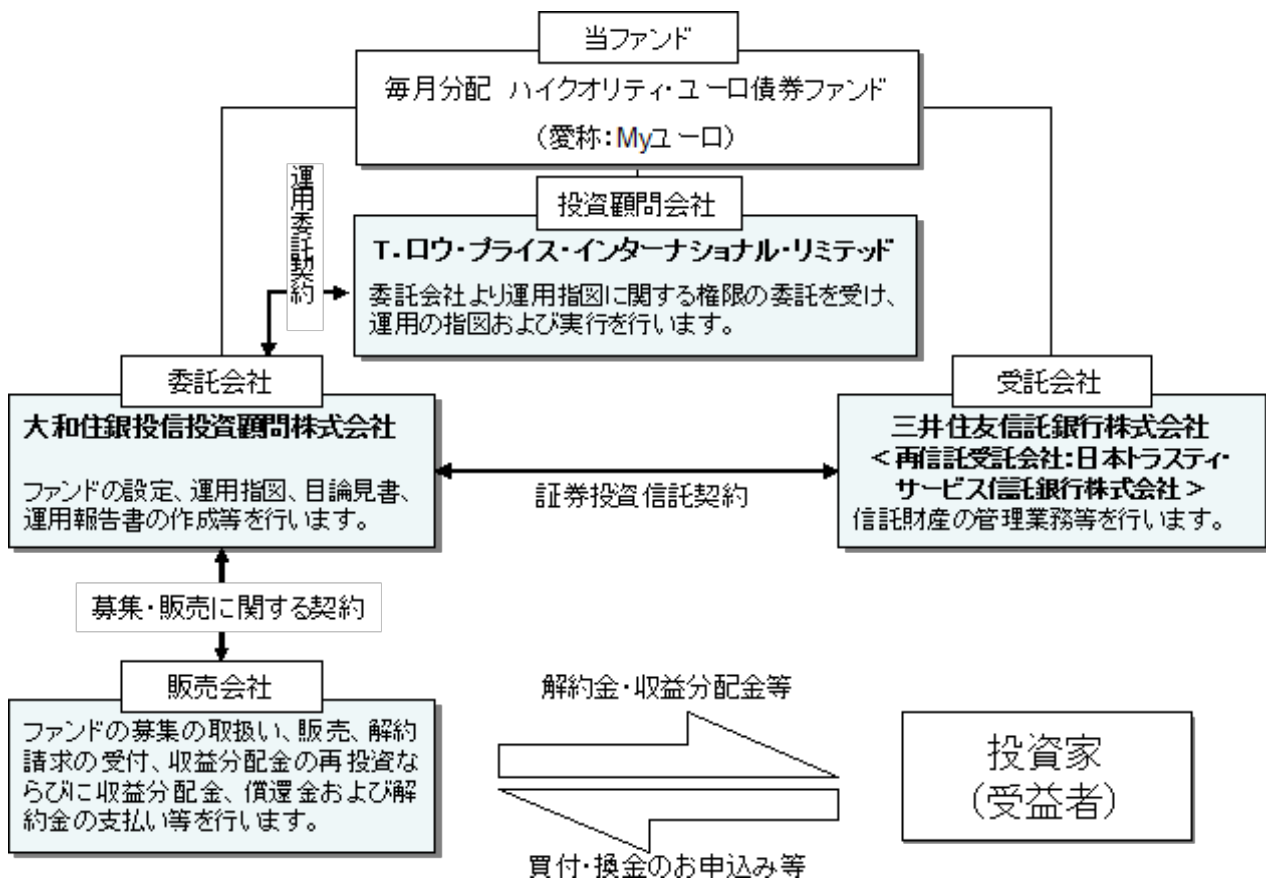
### 信託金の限度額

信託金の限度額は、1兆円とします。委託会社は、受託会社と合意のうえ、限度額を変更することができます。

### (2)【ファンドの沿革】

- 平成14年 6月 7日 信託契約締結
- 平成14年 6月 7日 当ファンドの設定・運用開始
- 平成19年 1月 4日 投資信託振替制度へ移行

### (3)【ファンドの仕組み】



## 委託会社等が関係法人と締結している契約等の概要

関係法人	契約等の概要
受託会社	ファンドの運用方針、投資制限、信託報酬の総額、ファンドの基準価額の算出方法、ファンドの設定・解約等のファンドの運営上必要な事項が規定されている信託契約を締結しています。
販売会社	販売会社に委託するファンドの募集・販売に係る業務の内容、解約に係る事務の内容、およびこれらに関する手続き等について規定した契約を締結しています。
投資顧問会社	当ファンドの運用指図に関する権限等を規定した運用委託契約（投資一任契約）を締結しています。

## 委託会社等の概況（平成25年12月末現在）

- ・ 資本金の額 20億円
- ・ 会社の沿革
  - 昭和48年6月1日 大和投資顧問株式会社設立
  - 平成11年2月18日 証券投資信託委託業の認可取得
  - 平成11年4月1日 住銀投資顧問株式会社及びエス・ビー・アイ・エム投信株式会社と合併し、大和住銀投信投資顧問株式会社へ商号を変更

## ・ 大株主の状況

名称	住所	所有株式数 (株)	比率 (%)
株式会社大和証券グループ本社	東京都千代田区丸の内1-9-1 グラントウキョウ ノースタワー	1,692,500	44.0
株式会社三井住友フィナンシャルグループ	東京都千代田区丸の内1-1-2	1,692,500	44.0
ティー・アール・ピー・エイチ・コーポレーション	アメリカ合衆国21202,メリーランド州ボルチモア イースト プラットストリート100	385,000	10.0

## 2【投資方針】

## (1)【投資方針】

欧州の信用力の高いユーロ通貨建ての国債等を主要投資対象として、アクティブに運用します。

投資する公社債は、原則として取得時において、シングルA格相当以上とします。また、ファンド全体の平均格付けをダブルA格相当以上とします。

シティグループEMU国債インデックス（円換算）をベンチマークとし、中長期的にベンチマークを上回る投資成果を目指します。

外貨建資産については、原則として対円での為替ヘッジは行いません。

運用の指図に係る権限をT・ロウ・プライス・インターナショナル・リミテッドへ委託します。

資金動向、市況動向によっては上記のような運用ができない場合があります。

## (2)【投資対象】

投資の対象とする資産の種類

この信託において投資の対象とする資産の種類は、次に掲げるものとします。

1. 次に掲げる特定資産（「特定資産」とは、投資信託及び投資法人に関する法律第2条第1項で定めるものをいいます。以下同じ。）
  - イ. 有価証券
  - ロ. デリバティブ取引に係る権利（金融商品取引法第2条第20項に規定するものをいい、信託約款に定めるものに限りません。）
  - ハ. 金銭債権
  - ニ. 約束手形（金融商品取引法第2条第1項第15号に掲げるものを除きます。）
2. 次に掲げる特定資産以外の資産
  - イ. 為替手形

運用の指図範囲

委託会社（委託会社から運用の指図に係る権限の委託を受けたものを含みます。以下同じ。）は信託金を、主として次の有価証券（金融商品取引法第2条第2項の規定により有価証券とみなされる同項各号に掲げる権利を除きます。）に投資することを指図します。

1. 国債証券
2. 地方債証券
3. 特別の法律により法人の発行する債券
4. 社債券（新株引受権証券と社債券とが一体となった新株引受権付社債券（以下「分離型新株引受権付社債券」といいます。）を除きます。新株予約権付社債については、会社法第236条第1項第3号の財産が当該新株予約権付社債についての社債であって当該社債と当該新株予約権がそれぞれ単独で存在し得ないことをあらかじめ明確にしているもの（以下会社法施行前の旧商法第341条ノ3第1項第7号および第8号の定めがある新株予約権付社債を含め「転換社債型新株予約権付社債」といいます。）に限りません。）
5. 資産の流動化に関する法律に規定する特定社債券（金融商品取引法第2条第1項第4号で定めるものをいいます。）
6. 転換社債の転換および転換社債型新株予約権付社債の新株予約権行使により取得した株券
7. 特別の法律により設立された法人の発行する出資証券（金融商品取引法第2条第1項第6号で定めるものをいいます。）
8. 協同組織金融機関にかかる優先出資証券（金融商品取引法第2条第1項第7号で定めるものをいいます。）
9. 資産の流動化に関する法律に規定する優先出資証券又は新優先出資引受権を表示する証券（金融商品取引法第2条第1項第8号で定めるものをいいます。）
10. コマーシャル・ペーパー
11. 新株引受権証券（分離型新株引受権付社債券の新株引受権証券を含みます。）および新株予約権証券
12. 外国または外国の者の発行する証券または証書で、前各号の証券または証書の性質を有するもの
13. 投資信託または外国投資信託の受益証券（金融商品取引法第2条第1項第10号で定めるものをいいます。）
14. 投資証券または外国投資証券（金融商品取引法第2条第1項第11号で定めるものをいいます。）
15. 外国貸付債権信託受益証券（金融商品取引法第2条第1項第18号で定めるものをいいます。）
16. オプションを表示する証券または証書（金融商品取引法第2条第1項第19号で定めるものをいい、有価証券に係るものに限りません。）
17. 預託証書（金融商品取引法第2条第1項第20号で定めるものをいいます。）
18. 外国法人が発行する譲渡性預金証書
19. 指定金銭信託の受益証券（金融商品取引法第2条第1項第14号で定める受益証券発行信託の受益証券に限りません。）
20. 抵当証券（金融商品取引法第2条第1項第16号で定めるものをいいます。）

21. 貸付債権信託受益権であって金融商品取引法第2条第1項第14号で定める受益証券発行信託の受益証券に表示されるべきもの

22. 外国の者に対する権利で前号の有価証券の性質を有するもの

なお、6の証券または証書、12ならびに17の証券または証書のうち6の証券または証書の性質を有するものを以下「株式」といい、1から5までの証券および12ならびに17の証券または証書のうち1から5までの証券の性質を有するものを以下「公社債」といい、13の証券および14の証券を「投資信託証券」といいます。

#### その他の金融商品の運用の指図

委託会社は、信託金を、前記の有価証券の他、次に掲げる金融商品（金融商品取引法第2条第2項の規定により有価証券とみなされる同項各号に掲げる権利を含みます。）により運用することを指図することができます。

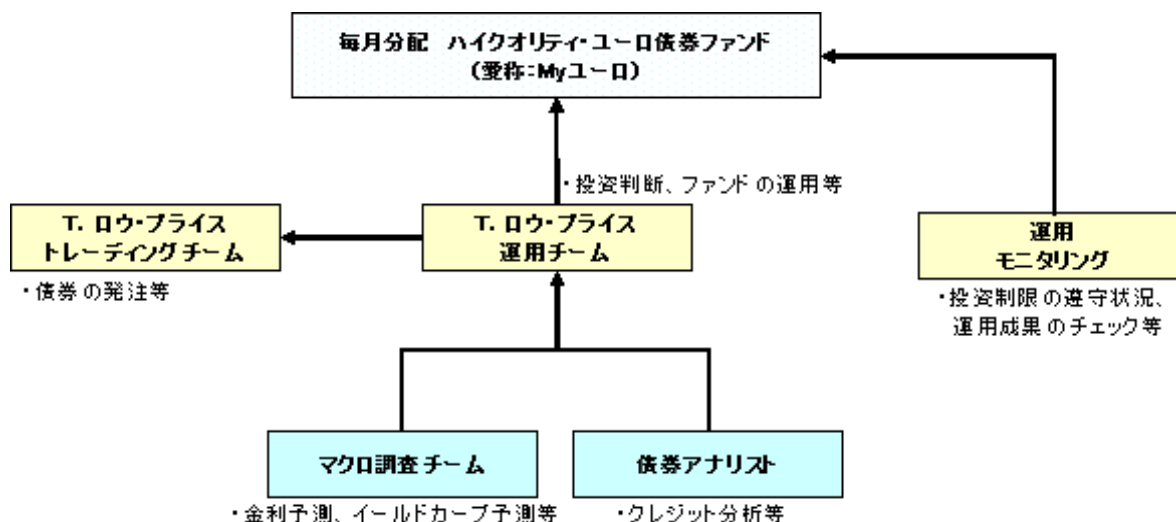
1. 預金
2. 指定金銭信託（金融商品取引法第2条第1項第14号に規定する受益証券発行信託を除きます。）
3. コール・ローン
4. 手形割引市場において売買される手形
5. 貸付債権信託受益権であって金融商品取引法第2条第2項第1号で定めるもの
6. 外国の者に対する権利で前号の権利の性質を有するもの

また、この信託の設定、解約、償還、投資環境の変動等への対応等、委託会社が運用上必要と認めるときには、委託会社は、信託金を、主として前記の1から6までに掲げる金融商品により運用することの指図ができます。

### (3)【運用体制】

当ファンドでは、委託会社からファンドの運用の指図に関する権限の委託を受け、T・ロウ・プライス・インターナショナル・リミテッドが運用を行います。委託会社では、当ファンドのモニタリング（投資制限の遵守状況のチェック、運用成果のチェック）等を行います。

当ファンドにおけるT・ロウ・プライス・インターナショナル・リミテッドの運用体制は以下の通りです。



\* 当ファンドの運用モニタリング業務に従事する人員数は、平成25年12月末現在で約10名です。

\* 運用体制および人員数は、今後変更になる場合があります。

\* 運用リスク管理体制についての詳細は、後述の「3 投資リスク<リスクの管理体制>」に記載しております。

**(4)【分配方針】**

毎決算時（毎月の27日。ただし、休業日の場合は翌営業日）に、原則として以下の方針に基づき分配を行います。

- イ．分配対象額の範囲は、経費控除後の利子・配当収益および売買益（評価損益を含みます。）等の範囲内とします。
- ロ．収益分配金額は、基準価額水準、市況動向等を勘案して、委託会社が決定します。ただし、分配対象額が少額な場合等には分配を行わないことがあります。

ハ．留保益の運用については特に制限を設けず、委託会社の判断に基づき、元本部分と同一の運用を行います。

将来の分配金の支払いおよびその金額について保証するものではありません。

信託財産から生ずる毎計算期末における利益は、次の方法により処理します。

- イ．配当金、利子、貸付有価証券にかかる品貸料およびこれらに類する収益から支払利息を控除した額（以下「配当等収益」といいます。）は、諸経費、信託報酬および当該信託報酬にかかる消費税等に相当する金額を控除した後、その残額を受益者に分配することができます。なお、次期以降の分配金にあてるため、その一部を分配準備積立金として積立てることができます。
- ロ．売買損益に評価損益を加減した利益金額（以下、「売買益」といいます。）は、諸経費、信託報酬および当該信託報酬にかかる消費税等に相当する金額を控除し、繰越欠損金のあるときは、その全額を売買益をもって補てんした後、受益者に分配することができます。なお、次期以降の分配金にあてるため、分配準備積立金として積立てることができます。
- ハ．毎計算期末において、信託財産につき生じた損失は、次期に繰り越します。

収益分配金の支払いは、次の方法により行います。

- イ．収益分配金は、毎計算期間終了日後1ヵ月以内の委託会社の指定する日から、毎計算期間の末日において振替機関等の振替口座簿に記載または記録されている受益者（当該収益分配金にかかる計算期間の末日以前において一部解約が行われた受益権にかかる受益者を除きます。また、当該収益分配金にかかる計算期間の末日以前に設定された受益権で取得申込代金支払前のため販売会社の名義で記載または記録されている受益権については原則として取得申込者とします。）に支払います。なお、信託約款に規定する時効前の収益分配金にかかる収益分配金交付票は、なおその効力を有するものとし、当該収益分配金交付票と引き換えに受益者に支払います。収益分配金の支払いは、原則として決算日から起算して5営業日までに開始します。
- ロ．前項の規定にかかわらず、販売会社との間で締結した累積投資約款に基づく契約により収益分配金を再投資する受益者に対しては、受託会社が委託会社の指定する預金口座等に払い込むことにより、原則として、毎計算期間終了日の翌営業日に、収益分配金が販売会社へ交付されます。この場合、販売会社は、受益者に対し遅滞なく収益分配金の再投資にかかる受益権の売付を行います。当該売付けにより増加した受益権は、信託約款の規定にしたがい、振替口座簿に記載または記録されます。収益分配金を再投資する場合の受益権の価額は、原則として信託約款に定める各計算期間終了日（決算日）の基準価額とします。
- ハ．上記イ．に規定する収益分配金の支払いは、販売会社の営業所等において行うものとします。

**(5)【投資制限】**

当ファンドは、委託会社による当ファンドの運用に関して以下のような一定の制限および限度を定めています。

**信託約款に定める投資制限**

- イ．株式等への投資制限

- (イ)委託会社は、取得時において信託財産に属する株式(転換社債の転換および転換社債型新株予約権付社債の新株予約権行使により取得したものに限り、)の時価総額が、信託財産の純資産総額の100分の5を超えることとなる投資の指図をしません。
- (ロ)委託会社は、取得時において信託財産に属する新株引受権証券および新株予約権証券の時価総額が、信託財産の純資産総額の100分の5を超えることとなる投資の指図をしません。

#### ロ. 投資する株式等の範囲

- (イ)委託会社が投資することを指図する株式、新株引受権証券および新株予約権証券は、取引所に上場(上場予定を含みます。)されている株式の発行会社の発行するもの、取引所に準ずる市場において取引されている株式の発行会社の発行するものとし、ただし、株主割当または社債権者割当により取得する株式、新株引受権証券および新株予約権証券については、この限りではありません。

金融商品取引法第2条第16項に規定する金融商品取引所および金融商品取引法第2条第8項第3号ロに規定する外国金融商品市場をいいます。以下同じです。

- (ロ)前記にかかわらず、上場予定または登録予定の株式、新株引受権証券および新株予約権証券で目論見書等において上場または登録されることが確認できるものについては、委託会社が投資することを指図することができるものとします。

#### ハ. 同一銘柄の株式等への投資制限

- (イ)委託会社は、取得時において信託財産に属する同一銘柄の株式の時価総額が、信託財産の純資産総額の100分の5を超えることとなる投資の指図をしません。
- (ロ)委託会社は、取得時において信託財産に属する同一銘柄の新株引受権証券および新株予約権証券の時価総額が、信託財産の純資産総額の100分の5を超えることとなる投資の指図をしません。

#### ニ. 投資信託証券への投資制限

委託会社は、信託財産に属する投資信託証券の時価総額が、信託財産の純資産総額の100分の5を超えることとなる投資の指図をしません。

#### ホ. 信用取引の運用指図

- (イ)委託会社は、信託財産の効率的な運用に資するため、信用取引により株券を売付けることの指図をすることができます。なお、当該売付の決済については、株券の引渡しまたは買戻しにより行うことの指図をすることができます。
- (ロ)前項の信用取引の指図は、当該売付にかかる建玉の時価総額が、信託財産の純資産総額の範囲内とします。
- (ハ)信託財産の一部解約等の事由により、前項の売付にかかる建玉の時価総額が信託財産の純資産総額を超えることとなった場合には、委託会社は速やかに、その超える額に相当する売付の一部を決済するための指図をするものとします。

#### ヘ. 先物取引等の運用指図

- (イ)委託会社は、信託財産に属する資産の効率的な運用に資するため、わが国の取引所における有価証券先物取引(金融商品取引法第28条第8項第3号イに掲げるものをいいます。)、有価証券指数等先物取引(金融商品取引法第28条第8項第3号ロに掲げるものをいいます。)および有価証券オプション取引(金融商品取引法第28条第8項第3号ハに掲げるものをいいます。)ならびに外国の取引所におけるこれらの取引と類似の取引を行うことの指図をすることができます。なお、選択権取引は、オプション取引に含めて取扱うものとします(以下同じ。)
- (ロ)委託会社は、わが国の取引所における通貨にかかる先物取引ならびに外国の取引所における通貨にかかる先物取引およびオプション取引を行うことの指図をすることができます。
- (ハ)委託会社は、わが国の取引所における金利にかかる先物取引およびオプション取引ならびに外国の取引所におけるこれらの取引と類似の取引を行うことの指図をすることができます。

## ト．スワップ取引の運用指図

- (イ)委託会社は、信託財産に属する資産の効率的な運用に資するため、異なった通貨、異なった受取金利または異なった受取金利とその元本を一定の条件のもとに交換する取引（以下、「スワップ取引」といいます。）を行うことの指図をすることができます。
- (ロ)スワップ取引の指図にあたっては、当該取引の契約期限が、原則として信託約款に定める信託期間を超えないものとします。ただし、当該取引が当該信託期間内で全部解約が可能なものについてはこの限りではありません。
- (ハ)スワップ取引の評価は、当該取引契約の相手方が市場実勢金利等をもとに算出した価額で評価するものとします。
- (ニ)委託会社は、スワップ取引を行うにあたり担保の提供あるいは受入れが必要と認めるときは、担保の提供あるいは受入れの指図を行うものとします。

## チ．金利先渡取引および為替先渡取引の運用指図

- (イ)委託会社は、信託財産に属する資産の効率的な運用に資するため、金利先渡取引および為替先渡取引を行うことの指図をすることができます。
- (ロ)金利先渡取引および為替先渡取引の指図にあたっては、当該取引の決済日が、原則として信託約款に定める信託期間を超えないものとします。ただし、当該取引が当該信託期間内で全部解約が可能なものについてはこの限りではありません。
- (ハ)金利先渡取引および為替先渡取引の評価は、当該取引契約の相手方が市場実勢金利等をもとに算出した価額で評価するものとします。
- (ニ)委託会社は、金利先渡取引および為替先渡取引を行うにあたり担保の提供あるいは受入れが必要と認めるときは、担保の提供あるいは受入れの指図を行うものとします。
- (ホ)金利先渡取引とは、当事者間において、あらかじめ将来の特定の日（以下「決済日」といいます。）における決済日から一定の期間を経過した日（以下「満期日」といいます。）までの期間に係る国内または海外において代表的利率として公表される預金契約または金銭の貸借契約に基づく債権の利率（以下「指標利率」といいます。）の数値を取り決め、その取り決めに係る数値と決済日における当該指標利率の現実の数値との差にあらかじめ元本として定めた金額および当事者間で約定した日数を基準とした数値を乗じた額を決済日における当該指標利率の現実の数値で決済日における現在価値に割り引いた額の金銭の授受を約する取引をいいます。
- (ヘ)為替先渡取引とは、当事者間において、あらかじめ決済日から満期日までの期間に係る為替スワップ取引（同一の相手方との間で直物外国為替取引および当該直物外国為替取引と反対売買の関係に立つ先物外国為替取引を同時に約定する取引をいいます。以下本項において同じ。）のスワップ幅（当該直物外国為替取引に係る外国為替相場と当該先物外国為替取引に係る外国為替相場との差を示す数値をいいます。以下本項において同じ。）を取り決め、その取り決めに係るスワップ幅から決済日における当該為替スワップ取引の現実のスワップ幅を差し引いた値にあらかじめ元本として定めた金額を乗じた額を決済日における指標利率の数値で決済日における現在価値に割り引いた額の金銭またはその取り決めに係るスワップ幅から決済日における当該為替スワップ取引の現実のスワップ幅を差し引いた値にあらかじめ元本として定めた金額を乗じた金額とあらかじめ元本として定めた金額について決済日を受渡日として行なった先物外国為替取引を決済日における直物外国為替取引で反対売買したときの差金に係る決済日から満期日までの利息とを合算した額を決済日における指標利率の数値で決済日における現在価値に割り引いた額の金銭の授受を約する取引をいいます。

## リ．同一銘柄の転換社債型新株予約権付社債等への投資制限

委託会社は、取得時において信託財産に属する同一銘柄の転換社債ならびに転換社債型新株予約権付社債の時価総額が、信託財産の純資産総額の100分の10を超えることとなる投資の指図をしません。

## ヌ．有価証券の貸付の指図および範囲

- (イ)委託会社は、信託財産の効率的な運用に資するため、信託財産に属する株式および公社債を次の各号の範囲内で貸付の指図をすることができます。
  - (a)株式の貸付は、貸付時点において、貸付株式の時価合計額が、信託財産で保有する株式の時価合計額の50%を超えないものとします。

- (b) 公社債の貸付は、貸付時点において、貸付公社債の額面金額の合計額が、信託財産で保有する公社債の額面金額の合計額の50%を超えないものとします。
- (ロ) 前項各号に定める限度額を超えることとなった場合には、委託会社は、速やかにその超える額に相当する契約の一部の解約を指図するものとします。
- (ハ) 委託会社は、有価証券の貸付にあたって必要と認めたときは、担保の受入れの指図を行うものとします。

#### ル．公社債の空売りの指図

- (イ) 委託会社は、信託財産の効率的な運用に資するため、信託財産の計算においてする信託財産に属さない公社債を売付けることの指図をすることができます。なお、当該売付の決済については、公社債(信託財産により借入れた公社債を含みます。)の引き渡しまたは買戻しにより行うことの指図をすることができるものとします。
- (ロ) 前項の売付の指図は、当該売付にかかる公社債の時価総額が信託財産の純資産総額の範囲内とします。
- (ハ) 信託財産の一部解約等の事由により、前項の売付にかかる公社債の時価総額が信託財産の純資産総額を超えることとなった場合には、委託会社は速やかに、その超える額に相当する売付の一部を決済するための指図をするものとします。

#### ヲ．公社債の借入

- (イ) 委託会社は、信託財産の効率的な運用に資するため、公社債の借入れの指図をすることができます。なお、当該公社債の借入れを行うにあたり担保の提供が必要と認められたときは、担保の提供の指図を行うことができます。
- (ロ) 前項の指図は、当該借入れにかかる公社債の時価総額が信託財産の純資産総額の範囲内とします。
- (ハ) 信託財産の一部解約等の事由により、前項の借入れにかかる公社債の時価総額が信託財産の純資産総額を超えることとなった場合には、委託会社は速やかに、その超える額に相当する借入れた公社債の一部を返還するための指図をするものとします。
- (ニ)(イ)の借入れにかかる品借料は信託財産から支弁するものとします。

#### ワ．外貨建資産への投資制限

外貨建資産への投資割合には制限を設けません。

なお、外貨建有価証券への投資については、わが国の国際収支上の理由等により特に必要と認められる場合には制約されることがあります。

#### カ．外国為替予約の指図および範囲

- (イ) 委託会社は、信託財産の効率的な運用に資するため、外国為替の売買の予約を指図することができます。
- (ロ)(イ)の予約取引の指図は、信託財産にかかる為替の買予約の合計額と売予約の合計額との差額につき円換算した額が、信託財産の純資産総額を超えないものとします。ただし、信託財産に属する外貨建資産の為替変動リスクを回避するためにする当該予約取引の指図については、この限りではありません。
- (ハ)(ロ)の限度額を超えることとなった場合には、委託会社は所定の期間内に、その超える額に相当する為替予約の一部を解消するための外国為替の売買の予約取引の指図をするものとします。

#### コ．資金の借入れ

- (イ) 委託会社は、信託財産の効率的な運用ならびに運用の安定性をはかるため、一部解約に伴う支払資金手当て(一部解約に伴う支払資金の手当てのために借入れた資金の返済を含みます。)を目的として、または再投資にかかる収益分配金の支払資金の手当を目的として、資金借入れ(コール市場を通じる場合を含みます。)の指図をすることができます。なお、当該借入金をもって有価証券等の運用は行わないものとします。
- (ロ) 一部解約に伴う支払資金の手当てにかかる借入期間は、受益者への解約代金支払開始日から信託財産で保有する有価証券等の売却代金の受渡日までの間または受益者への解約代金支払開始日から信託財産で保有する有価証券等の解約代金入金日までの間もしくは受益者への解約代金支払開

始日から信託財産で保有する有価証券等の償還金の入金日までの期間が5営業日以内である場合の当該期間とし、資金借入額は当該有価証券等の売却または解約代金および有価証券等の償還金の合計額を限度とします。ただし、資金の借入額は、借入指図を行う日における信託財産の純資産総額の10%の範囲内とします。

(ハ)収益分配金の再投資にかかる借入期間は信託財産から収益分配金が支弁される日からその翌営業日までとし、資金借入額は収益分配金の再投資額を限度とします。

(二)借入金の利息は信託財産中より支弁します。

#### タ．受託会社による資金の立替

(イ)信託財産に属する有価証券について、借替、転換、新株発行または株主割当がある場合で、委託会社の申し出があるときは、受託会社は資金の立替えをすることができます。

(ロ)信託財産に属する有価証券にかかる償還金等、株式の清算分配金、有価証券等にかかる利子等、株式の配当金およびその他の未収入金で、信託終了日までにその金額を見積もりうるものがあるときは、受託会社がこれを立替えて信託財産に繰り入れることができます。

(ハ)(イ)および(ロ)の立替金の決済および利息については、受託会社と委託会社との協議によりそのつど別にこれを定めます。

#### 法令による投資制限

##### デリバティブ取引等に係る投資制限(金融商品取引業等に関する内閣府令)

委託会社は、信託財産に関し、金利、通貨の価格、金融商品市場における相場その他の指標に係る変動その他の理由により発生し得る危険に対応する額としてあらかじめ委託会社が定めた合理的な方法により算出した額が当該信託財産の純資産総額を超えることとなる場合において、デリバティブ取引等(新株予約権証券またはオプションを表示する証券もしくは証書に係る取引および選択権付債券売買を含みます。)を行い、または継続することを受託会社に指図しないものとします。

### 3【投資リスク】

#### <当ファンドの有するリスク>

当ファンドは、債券など値動きのある有価証券等に投資しますので、基準価額は変動します。また、外貨建資産は、為替の変動による影響も受けます。したがって、投資家の皆様の投資元本は保証されているものではなく、基準価額の下落により、損失を被り、投資元本を割り込むことがあります。

信託財産に生じた利益および損失は、すべて受益者に帰属します。

投資信託は預貯金と異なります。

当ファンドの投資目的は確実に達成されるものではなく、元本および元本からの収益を確保する保証はありません。

投資家の皆様におかれましては、当ファンドの内容とリスクを十分ご理解のうえお申込みくださいますよう、よろしくお願いいたします。

#### <基準価額の変動要因>

基準価額を変動させる要因として主に以下のリスクがあります。ただし、以下の説明はすべてのリスクを表したものではありません。

##### (1)流動性リスク

投資対象となる有価証券等の需給、市場に対する相場見通し、経済・金融情勢等の変化や、当該有価証券等が売買される市場の規模や厚み、市場参加者の差異等は、当該有価証券等の流動性に大きく影響します。当該有価証券等の流動性が低下した場合、売買が実行できなくなったり、不利な条件での売買を強いられることとなったり、デリバティブ等の決済の場合に反対売買が困難になったりする可能性があります。その結果、ファンドの基準価額が下落するおそれがあります。

##### (2)金利変動に伴うリスク

投資対象の債券等は、経済情勢の変化等を受けた金利水準の変動に伴い価格が変動します。通常、金利が低下すると債券価格は上昇し、金利が上昇すると債券価格は下落します。債券価格が下落した場合、ファンドの基準価額も下落するおそれがあります。また、債券の種類や特定の銘柄に関わる格付け等の違い、利払い等の仕組みの違いなどにより、価格の変動度合いが大きくなる場合と小さくなる場合があります。

##### デュレーションについて

デュレーションとは、「投資元本の平均的な回収期間」を表す指標で、単位は「年」で表示されます。また、「金利の変動に対する債券価格の変動性」の指標としても利用され、一般的にこの値が長い（大きい）ほど、金利の変動に対する債券価格の変動が大きくなります。

##### (3)信用リスク

投資対象となる債券等の発行体において、万一、元利金の債務不履行や支払い遅延（デフォルト）が起きると、債券価格は大幅に下落します。この場合、ファンドの基準価額が下落するおそれがあります。また、格付機関により格下げされた場合は、債券価格が下落し、ファンドの基準価額が下落するおそれがあります。

##### (4)外国証券投資のリスク

###### <為替リスク>

当ファンドは、外貨建資産に投資するため、為替変動のリスクが生じます。また、当ファンドは原則として対円での為替ヘッジを行いませんので、為替変動の影響を直接受けます。したがって、円高局面では、その資産価値が大きく減少する可能性があり、この場合、ファンドの基準価額が下落するおそれがあります。

## <カントリーリスク>

投資対象となる国と地域によっては、政治・経済情勢が不安定になったり、証券取引・外国為替取引等に関する規制が変更されたりする場合があります。さらに、外国政府が資産の没収、国有化、差押えなどを行う可能性もあります。これらの場合、ファンドの基準価額が下落するおそれがあります。

## <その他の留意点>

### (1) 繰上償還について

当ファンドは、信託財産の純資産総額が30億円を下回ることとなった場合等には、繰上償還されることがあります。

### (2) ベンチマークに関する留意点

当ファンドは、シティグループEMU国債インデックス（円換算）をベンチマークとします。当ファンドの投資成果は、ベンチマークを上回る場合がある一方で下回る場合もあります。したがって、当ファンドはベンチマークに対して一定の成果をあげることを保証するものではありません。

### (3) 換金請求の受付に関する留意点

取引所における取引の停止、外国為替取引の停止、その他やむを得ない事情があるときは、ご換金の受付を中止することがあります。また、信託財産の資金管理等を円滑に行うため、大口の換金請求には制限を設ける場合があります。

### (4) クーリング・オフについて

当ファンドのお取引に関しては、金融商品取引法第37条の6の規定（いわゆるクーリング・オフ）の適用はありません。

### (5) 法令・税制・会計等の変更可能性について

法令・税制・会計等は、変更される可能性があります。

### (6) その他

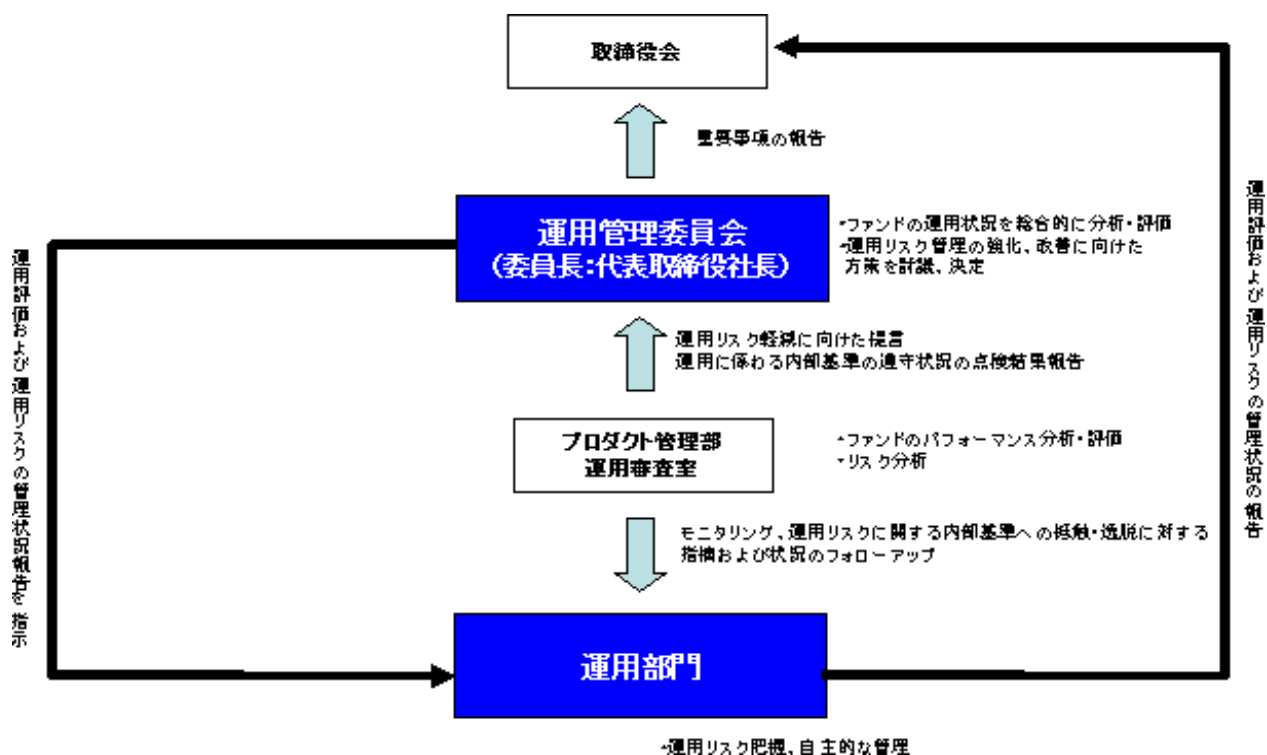
委託会社と投資顧問会社（T・ロウ・プライス・インターナショナル・リミテッド）との合意等により、運用指図に関する権限の委託を中止または委託の内容を変更することができます。

## &lt; リスクの管理体制 &gt;

委託会社のファンドの運用におけるリスク管理については、運用部門から独立した組織体制で行っております。

名称および人員数	内容
運用管理委員会 (24名程度)	ファンドの運用状況を総合的に分析・評価するとともに、運用リスク管理の強化・改善に向けた方策を討議・決定します。
リスク管理委員会 (18名程度)	運用リスクを除く経営リスクを適時、的確に把握し、適切な具体的措置を講じ、リスクの軽減・管理に努めます。
監査部 (6名程度)	取締役会直轄として、各部室の業務が適正な内部管理態勢のもと、法令等に従って行われているかを点検します。
コンプライアンス・オフィサー (1名)	コンプライアンスの観点から各部室の指導・監督を行うと同時に、法令等の遵守体制の維持・強化に向けた役職員の啓蒙・教化に努めます。
法務コンプライアンス部 (4名程度)	社内規則の制定・改廃の点検を行うほか、インサイダー情報の管理や広報内容のチェック等、法令違反等を未然に防止するために日常的な活動を行います。
プロダクト管理部 (12名程度)	約定内容と取引報告書を照合する等、発注業務の監視および約定価格の妥当性を点検します。
運用審査室 (5名程度)	ファンドのパフォーマンス分析・評価並びにリスク分析を行い、運用部門に開示するとともに、運用管理委員会を通じて、運用リスクの軽減に向けた提言を行います。
トレーディング部 (19名程度)	有価証券の売買発注は、トレーディング部が最良執行の観点を踏まえて行います。

運用リスクの管理は、以下の体制で行います。



\* リスクの管理体制は、今後変更になる場合があります。

## 4【手数料等及び税金】

## (1)【申込手数料】

申込手数料は、申込価額（発行価格）に申込手数料率を乗じて得た額とします。申込手数料率は、

2.1%<sup>\*</sup>（税抜2.0%）を上限とし、販売会社毎に定めた率とします。

ファンドの申込手数料については、お申込みの各販売会社までお問い合わせください。

申込手数料には、消費税等相当額がかかります。

分配金再投資コースにおいて収益分配金を再投資する場合は、手数料はかかりません。

\*消費税率が8%となる平成26年4月1日以降は、2.16%となります。

## (2)【換金（解約）手数料】

ありません。

## (3)【信託報酬等】

委託会社および受託会社の信託報酬の総額は、計算期間を通じて毎日、信託財産の純資産総額に年率1.3125%<sup>\*</sup>（税抜1.25%）を乗じて得た金額とします。委託会社は販売会社に対して、販売会社の行う業務に対する代行手数料を支払います。委託会社、販売会社および受託会社との間の配分は以下の表のとおりです。

委託会社	販売会社	受託会社
年率0.60%（税抜）	年率0.60%（税抜）	年率0.05%（税抜）

\*消費税率が8%となる平成26年4月1日以降は、年率1.35%となります。

信託報酬は、毎計算期末または信託終了のときに、信託財産中から支弁するものとします。

信託報酬にかかる消費税等相当額を信託報酬支弁のときに信託財産中から支弁します（税額は、税法改正時には変更となります。）。

信託報酬の販売会社への配分は、委託会社が一旦信託財産から收受した後、各販売会社毎の取扱残高に応じて支払います。委託会社は、信託報酬を收受したときは、販売会社に対して代行手数料を遅滞なく支払うものとします。なお、販売会社への配分には、消費税等相当額がかかります。

委託会社の報酬には、T・ロウ・プライス・インターナショナル・リミテッドへの投資顧問報酬が含まれます。なお、投資顧問報酬の額は、信託財産の純資産総額に年率0.348%を乗じて得た金額とし、委託会社が報酬を受取った後、当該報酬から支弁するものとします。

## (4)【その他の手数料等】

組入有価証券の売買の際に発生する売買委託手数料は、信託財産が負担します。この他に、売買委託手数料に対する消費税等相当額および先物取引・オプション取引・コール取引等に要する費用および外国における資産の保管等に要する費用についても信託財産が負担します。信託財産の証券取引等に伴う手数料や税金は信託財産が負担しますが、売買委託手数料等の証券取引に伴う手数料等は国や市場によって異なります。また、売買金額によっても異なります。

有価証券の売買委託手数料、外国における資産の保管等に要する費用などについては、取引または請求のつど、信託財産で負担することになります。これらの費用は、事前に計算できないため、その総額や計算方法等を具体的に記載しておりません。

信託財産に関する租税、信託事務の処理に要する諸経費、受託会社の立替えた立替金の利息および信託財産にかかる監査報酬ならびに当該監査報酬にかかる消費税等相当額は、受益者の負担とし、信託財産中から支弁します。

信託財産の財務諸表の監査に要する費用は、計算期間を通じて毎日、信託財産の純資産総額に対し年率0.0105%<sup>\*</sup>（税抜0.0100%）以内の率を乗じて得た額とし、各特定期末または信託終了時に信託財産中

から支弁します。また、委託会社は信託財産の規模等を考慮してその率または金額を変更することができます。

\*消費税率が8%となる平成26年4月1日以降は、年率0.0108%となります。

信託財産留保額はありません。

#### (5)【課税上の取扱い】

当ファンドは、課税上は株式投資信託として取扱われます。

受益者に対する課税については、以下のような取扱いとなります。なお、税法等が改正された場合は、以下の内容が変更になることがあります。

##### 個人の受益者に対する課税

###### ・収益分配金の課税

収益分配金のうち課税対象となる普通分配金については、配当所得として20.315%（所得税15%、復興特別所得税0.315%および地方税5%）の税率で源泉徴収され確定申告不要となります。なお、確定申告を行い、申告分離課税または総合課税（当ファンドは、配当控除の適用がありません。）を選択することができます。

###### ・解約時および償還時の課税

譲渡益（解約価額および償還価額から取得費（申込手数料および申込手数料にかかる消費税等相当額等を含みます。）を控除した利益をいいます。）については、譲渡所得として20.315%（所得税15%、復興特別所得税0.315%および地方税5%）の税率が適用され、申告分離課税となります。なお、源泉徴収選択口座を選択した場合には、原則として確定申告不要となります。

所得税については、平成25年1月1日から平成49年12月31日までの間、基準所得税額に対して2.1%の税率で復興特別所得税が付加されます。

#### < 損益通算について >

解約時および償還時の譲渡損失（または譲渡益）については、上場株式等の譲渡益（または譲渡損失）との相殺が可能です。当該相殺後の譲渡損失については、確定申告により、申告分離課税を選択した場合の上場株式等の配当所得との損益通算が可能です。

また、源泉徴収選択口座内においても、解約時および償還時の譲渡損失（または譲渡益）については、上場株式等の譲渡益（または譲渡損失）と相殺され、当該相殺後の譲渡損失については、上場株式等の配当所得との損益通算が可能です。

#### < 少額投資非課税制度「愛称：NISA（ニーサ）」について >

公募株式投資信託は税法上、平成26年1月1日以降の少額投資非課税制度「愛称：NISA（ニーサ）」の適用対象です。NISAをご利用の場合、毎年、年間100万円の範囲で新たに購入した公募株式投資信託などから生じる配当所得及び譲渡所得が5年間非課税となります。他の口座で生じた配当所得や譲渡所得との損益通算はできません。ご利用になれるのは、満20歳以上の方で、販売会社で非課税口座を開設するなど、一定の条件に該当する方が対象となります。詳しくは、販売会社にお問い合わせください。

##### 法人の受益者に対する課税

収益分配金のうち課税対象となる普通分配金ならびに解約時および償還時の個別元本超過額に対しては、15.315%（所得税15%および復興特別所得税0.315%）の税率で源泉徴収されます。

所得税については、平成25年1月1日から平成49年12月31日までの間、基準所得税額に対して2.1%の税率で復興特別所得税が付加されます。

< 益金不算入制度について >

当ファンドは、益金不算入制度の適用はありません。

( 参考 )

< 個別元本について >

・追加型証券投資信託を保有する受益者毎の取得元本(申込手数料および申込手数料にかかる消費税等相当額は含まれません。)が個別元本にあたります。

・受益者が同一ファンドを複数回取得した場合、個別元本は、当該受益者が追加信託を行うつど当該受益者の受益権口数で加重平均することにより算出されます。

・同一ファンドを複数の販売会社で取得する場合については販売会社毎に、個別元本の算出が行われる場合があります。また、同一販売会社であっても複数支店等で同一ファンドを取得する場合は当該支店毎に、「分配金支払いコース」と「分配金再投資コース」の両コースで取得する場合にはコース別に、個別元本の算出が行われる場合があります。詳しくは、販売会社にお問い合わせください。

・受益者が元本払戻金(特別分配金)を受け取った場合、収益分配金発生時にその個別元本から当該元本払戻金(特別分配金)を控除した額が、その後の当該受益者の個別元本となります(「元本払戻金(特別分配金)」については、下記の<収益分配金の課税について>を参照)。

< 収益分配金の課税について >

収益分配金には、課税扱いとなる「普通分配金」と、非課税扱いとなる「元本払戻金(特別分配金)」(受益者毎の元本の一部払戻しに相当する部分)の区別があります。

受益者が収益分配金を受け取る際、当該収益分配金落ち後の基準価額が当該受益者の個別元本と同額または当該受益者の個別元本を上回っている場合には、当該収益分配金の全額が普通分配金となり、当該収益分配金落ち後の基準価額が個別元本を下回っている場合は、その下回る部分の額が元本払戻金(特別分配金)、当該収益分配金から当該元本払戻金(特別分配金)を控除した額が普通分配金となります。

\* 上記の内容は、税法等が変更・改正された場合には、変更になることがあります。

\* 課税上の取扱いの詳細につきましては、税務専門家等にご確認されることをお勧めします。

## 5【運用状況】

## (1)【投資状況】

(平成25年12月末現在)

毎月分配 ハイクオリティ・ユーロ債券ファンド

投資資産の種類	国・地域名	時価合計（円）	投資比率
国債証券	イタリア	211,131,696	19.91%
	ドイツ	171,243,333	16.15%
	フランス	152,238,161	14.36%
	スペイン	89,462,495	8.44%
	ベルギー	62,883,066	5.93%
	オランダ	58,025,091	5.47%
	オーストリア	51,100,884	4.82%
	フィンランド	16,619,422	1.57%
	スウェーデン	14,544,888	1.37%
	チェコ	13,294,630	1.25%
	ノルウェー	10,583,323	1.00%
	ポーランド	10,282,594	0.97%

投資資産の種類	国・地域名	時価合計（円）	投資比率
社債券	イギリス	40,857,248	3.85%
	イタリア	16,040,934	1.51%
	オランダ	15,650,262	1.48%
	オーストリア	13,894,339	1.31%
	フランス	12,940,918	1.22%
	アメリカ	12,062,974	1.14%
	韓国	9,756,213	0.92%
	アイルランド	8,307,883	0.78%
	カナダ	8,288,157	0.78%
	ケイマン諸島	7,871,138	0.74%
	ベルギー	2,916,665	0.28%
	ドイツ	2,268,698	0.21%
	オーストラリア	1,876,610	0.18%
純資産総額		1,060,445,156	-

（注）投資比率は、ファンドの純資産総額に対する当該資産の時価の比率です。

## （2）【投資資産】

### 【投資有価証券の主要銘柄】

（平成25年12月末現在）

イ．主要銘柄の明細

## 毎月分配ハイクオリティ・ユーロ債券ファンド

	銘柄名 国・地域	種類 業種	株数、口数 又は額面金額	簿価単価(円) 簿価(円)	評価単価(円) 時価(円)	利率(%) 償還期限	投資 比率
1	BUONI POLIENNALI DEL TES イタリア	国債証券 -	471,000	14,800.90 69,712,248	14,783.49 69,630,266	3.7500 2021/03/01	6.57%
2	BUNDESREPUB. DEUTSCHLAND ドイツ	国債証券 -	400,000	16,116.50 64,466,022	16,044.41 64,177,662	3.0000 2020/07/04	6.05%
3	BUONI POLIENNALI DEL TES イタリア	国債証券 -	409,000	14,809.60 60,571,284	14,824.11 60,630,609	5.0000 2040/09/01	5.72%
4	FRANCE O.A.T. フランス	国債証券 -	270,000	20,083.91 54,226,565	19,909.85 53,756,603	5.7500 2032/10/25	5.07%
5	FRANCE OAT. フランス	国債証券 -	309,000	16,635.63 51,404,125	16,582.26 51,239,186	4.2500 2018/10/25	4.83%
6	BONOS Y OBLIG DEL ESTADO スペイン	国債証券 -	267,000	15,397.78 41,112,079	15,399.23 41,115,952	4.1000 2018/07/30	3.88%
7	NETHERLANDS GOVERNMENT オランダ	国債証券 -	201,000	19,371.42 38,936,569	19,358.37 38,910,329	5.5000 2028/01/15	3.67%
8	FRANCE OAT. フランス	国債証券 -	237,000	16,467.38 39,027,694	16,387.74 38,838,965	3.7500 2021/04/25	3.66%
9	BELGIUM KINGDOM ベルギー	国債証券 -	235,000	16,305.79 38,318,620	16,269.38 38,233,062	4.0000 2018/03/28	3.61%
10	BUNDESobligation ドイツ	国債証券 -	245,000	15,059.52 36,895,839	15,049.66 36,871,673	2.0000 2016/02/26	3.48%
11	BUONI POLIENNALI DEL TES イタリア	国債証券 -	196,000	15,636.82 30,648,177	15,634.06 30,642,775	4.7500 2016/09/15	2.89%
12	BONOS Y OBLIG DEL ESTADO スペイン	国債証券 -	167,000	16,144.50 26,961,315	16,113.60 26,909,719	5.7500 2032/07/30	2.54%
13	BELGIUM KINGDOM ベルギー	国債証券 -	121,000	18,316.04 22,162,412	18,128.49 21,935,477	5.0000 2035/03/28	2.07%
14	BUONI POLIENNALI DEL TES イタリア	国債証券 -	140,000	15,630.58 21,882,823	15,614.63 21,860,485	4.5000 2018/02/01	2.06%
15	BUNDESREPUB. DEUTSCHLAND ドイツ	国債証券 -	129,000	16,754.43 21,613,221	16,703.66 21,547,731	4.2500 2018/07/04	2.03%
16	BUNDESobligation ドイツ	国債証券 -	122,000	14,877.77 18,150,889	14,863.70 18,133,724	1.2500 2016/10/14	1.71%
17	FINNISH GOVERNMENT フィンランド	国債証券 -	103,000	16,197.73 16,683,665	16,135.36 16,619,422	3.3750 2020/04/15	1.57%
18	BUONI POLIENNALI DEL TES イタリア	国債証券 -	96,000	16,793.88 16,122,133	16,769.23 16,098,461	6.0000 2031/05/01	1.52%
19	REPUBLIC OF AUSTRIA オーストリア	国債証券 -	97,000	16,281.42 15,792,984	16,199.18 15,713,208	3.5000 2021/09/15	1.48%
20	REPUBLIC OF AUSTRIA オーストリア	国債証券 -	102,000	15,233.15 15,537,814	15,229.52 15,534,115	3.5000 2015/07/15	1.46%
21	KINGDOM OF SWEDEN スウェーデン	国債証券 -	100,000	14,568.09 14,568,096	14,544.88 14,544,888	0.8750 2018/01/31	1.37%
22	HYPO ALPE-ADRIA INTL AG オーストリア	社債券 -	100,000	13,924.80 13,924,800	13,894.33 13,894,339	2.3750 2022/12/13	1.31%
23	CZECH REPUBLIC チェコ	国債証券 -	82,000	16,214.41 13,295,819	16,212.96 13,294,630	3.8750 2022/05/24	1.25%
24	BUONI POLIENNALI DEL TES イタリア	国債証券 -	83,000	14,794.95 12,279,812	14,782.04 12,269,097	4.2500 2014/08/01	1.16%
25	NETHERLANDS GOVERNMENT オランダ	国債証券 -	81,000	14,890.83 12,061,574	14,886.48 12,058,050	2.7500 2015/01/15	1.14%
26	REPUBLIC OF AUSTRIA オーストリア	国債証券 -	75,000	16,105.19 12,078,893	16,012.79 12,009,596	3.4000 2022/11/22	1.13%
27	BUNDESREPUB. DEUTSCHLAND ドイツ	国債証券 -	82,000	14,148.17 11,601,505	14,064.04 11,532,519	1.5000 2023/02/15	1.09%
28	NORWEGIAN T-BILL ノルウェー	国債証券 -	620,000	1,706.98 10,583,323	1,706.98 10,583,323	- 2014/06/18	1.00%
29	REPUBLIC OF POLAND ポーランド	国債証券 -	68,000	15,167.15 10,313,664	15,121.46 10,282,594	3.3750 2024/07/09	0.97%
30	BONOS Y OBLIG DEL ESTADO スペイン	国債証券 -	66,000	15,059.09 9,939,000	15,050.38 9,933,256	4.4000 2015/01/31	0.94%

（注）投資比率は、ファンドの純資産総額に対する当該銘柄の時価の比率です。

ロ．投資有価証券の種類別投資比率

毎月分配 ハイクオリティ・ユーロ債券ファンド

種類別	投資比率
国債証券	81.23%
社債券	14.40%
合計	95.63%

（注）投資比率は、ファンドの純資産総額に対する当該種類の時価の比率です。

ハ．投資株式の業種別投資比率

毎月分配 ハイクオリティ・ユーロ債券ファンド  
該当事項はありません。

【投資不動産物件】

（平成25年12月末現在）

毎月分配 ハイクオリティ・ユーロ債券ファンド

該当事項はありません。

【その他投資資産の主要なもの】

（平成25年12月末現在）

毎月分配 ハイクオリティ・ユーロ債券ファンド

該当事項はありません。

(3) 【運用実績】

【純資産の推移】

## 毎月分配 ハイクオリティ・ユーロ債券ファンド

	純資産総額（百万円）		1口当りの純資産額（円）	
	（分配落）	（分配付）	（分配落）	（分配付）
第4特定期間末 （平成16年5月27日）	4,264	4,377	1.1804	1.2104
第5特定期間末 （平成16年11月29日）	4,293	4,400	1.2114	1.2414
第6特定期間末 （平成17年5月27日）	4,073	4,177	1.2124	1.2424
第7特定期間末 （平成17年11月28日）	3,803	3,899	1.2288	1.2588
第8特定期間末 （平成18年5月29日）	3,433	3,521	1.2042	1.2342
第9特定期間末 （平成18年11月27日）	3,629	3,715	1.2778	1.3078
第10特定期間末 （平成19年5月28日）	4,181	4,272	1.3129	1.3429
第11特定期間末 （平成19年11月27日）	4,133	4,229	1.2830	1.3130
第12特定期間末 （平成20年5月27日）	4,634	4,736	1.2763	1.3063
第13特定期間末 （平成20年11月27日）	3,186	3,290	0.9836	1.0136
第14特定期間末 （平成21年5月27日）	3,174	3,264	1.0472	1.0772
第15特定期間末 （平成21年11月27日）	3,091	3,181	1.0354	1.0654
第16特定期間末 （平成22年5月27日）	2,484	2,572	0.8646	0.8946
第17特定期間末 （平成22年11月29日）	2,249	2,333	0.8353	0.8653
第18特定期間末 （平成23年5月27日）	2,137	2,216	0.8280	0.8580
第19特定期間末 （平成23年11月28日）	1,469	1,541	0.6892	0.7192
第20特定期間末 （平成24年5月28日）	1,042	1,093	0.6986	0.7286
第21特定期間末 （平成24年11月27日）	995	1,037	0.7393	0.7693
平成25年1月末日	1,081	-	0.8539	-
平成25年2月末日	1,052	-	0.8352	-
平成25年3月末日	1,033	-	0.8307	-
平成25年4月末日	1,093	-	0.8974	-
第22特定期間末 （平成25年5月27日）	1,094	1,131	0.9010	0.9310
平成25年5月末日	1,099	-	0.9090	-
平成25年6月末日	1,035	-	0.8634	-
平成25年7月末日	1,045	-	0.8739	-
平成25年8月末日	1,026	-	0.8647	-
平成25年9月末日	1,017	-	0.8754	-
平成25年10月末日	1,046	-	0.9026	-
第23特定期間末 （平成25年11月27日）	1,038	1,073	0.9155	0.9455
平成25年11月末日	1,054	-	0.9283	-
平成25年12月末日	1,060	-	0.9513	-

（注）純資産総額は百万円未満切捨てで表記しております。

## 【分配の推移】

毎月分配 ハイクオリティ・ユーロ債券ファンド

期間	1口当りの分配金（円）
第4特定期間（平成15年11月28日～平成16年5月27日）	0.0300
第5特定期間（平成16年5月28日～平成16年11月29日）	0.0300
第6特定期間（平成16年11月30日～平成17年5月27日）	0.0300
第7特定期間（平成17年5月28日～平成17年11月28日）	0.0300
第8特定期間（平成17年11月29日～平成18年5月29日）	0.0300
第9特定期間（平成18年5月30日～平成18年11月27日）	0.0300
第10特定期間（平成18年11月28日～平成19年5月28日）	0.0300
第11特定期間（平成19年5月29日～平成19年11月27日）	0.0300
第12特定期間（平成19年11月28日～平成20年5月27日）	0.0300
第13特定期間（平成20年5月28日～平成20年11月27日）	0.0300
第14特定期間（平成20年11月28日～平成21年5月27日）	0.0300
第15特定期間（平成21年5月28日～平成21年11月27日）	0.0300
第16特定期間（平成21年11月28日～平成22年5月27日）	0.0300
第17特定期間（平成22年5月28日～平成22年11月29日）	0.0300
第18特定期間（平成22年11月30日～平成23年5月27日）	0.0300
第19特定期間（平成23年5月28日～平成23年11月28日）	0.0300
第20特定期間（平成23年11月29日～平成24年5月28日）	0.0300
第21特定期間（平成24年5月29日～平成24年11月27日）	0.0300
第22特定期間（平成24年11月28日～平成25年5月27日）	0.0300
第23特定期間（平成25年5月28日～平成25年11月27日）	0.0300

## 【収益率の推移】

毎月分配 ハイクオリティ・ユーロ債券ファンド

期間	収益率
第4特定期間（平成15年11月28日～平成16年5月27日）	6.2%
第5特定期間（平成16年5月28日～平成16年11月29日）	5.2%
第6特定期間（平成16年11月30日～平成17年5月27日）	2.6%
第7特定期間（平成17年5月28日～平成17年11月28日）	3.8%
第8特定期間（平成17年11月29日～平成18年5月29日）	0.4%
第9特定期間（平成18年5月30日～平成18年11月27日）	8.6%
第10特定期間（平成18年11月28日～平成19年5月28日）	5.1%
第11特定期間（平成19年5月29日～平成19年11月27日）	0.0%
第12特定期間（平成19年11月28日～平成20年5月27日）	1.8%
第13特定期間（平成20年5月28日～平成20年11月27日）	20.6%
第14特定期間（平成20年11月28日～平成21年5月27日）	9.5%
第15特定期間（平成21年5月28日～平成21年11月27日）	1.7%
第16特定期間（平成21年11月28日～平成22年5月27日）	13.6%
第17特定期間（平成22年5月28日～平成22年11月29日）	0.1%
第18特定期間（平成22年11月30日～平成23年5月27日）	2.7%
第19特定期間（平成23年5月28日～平成23年11月28日）	13.1%
第20特定期間（平成23年11月29日～平成24年5月28日）	5.7%
第21特定期間（平成24年5月29日～平成24年11月27日）	10.1%
第22特定期間（平成24年11月28日～平成25年5月27日）	25.9%
第23特定期間（平成25年5月28日～平成25年11月27日）	4.9%

（注）収益率 = (当特定期末分配付基準価額 - 前特定期末分配付基準価額) ÷ 前特定期末分配付基準価額 × 100

## (4)【設定及び解約の実績】

## 毎月分配 ハイクオリティ・ユーロ債券ファンド

期間	設定総額（円）	解約総額（円）
第4特定期間（平成15年11月28日～平成16年5月27日）	162,217,813	648,211,359
第5特定期間（平成16年5月28日～平成16年11月29日）	98,134,282	166,585,644
第6特定期間（平成16年11月30日～平成17年5月27日）	78,089,407	262,558,539
第7特定期間（平成17年5月28日～平成17年11月28日）	47,390,745	311,932,669
第8特定期間（平成17年11月29日～平成18年5月29日）	28,000,590	272,447,481
第9特定期間（平成18年5月30日～平成18年11月27日）	156,533,513	167,066,627
第10特定期間（平成18年11月28日～平成19年5月28日）	474,814,622	130,276,454
第11特定期間（平成19年5月29日～平成19年11月27日）	220,589,722	183,783,585
第12特定期間（平成19年11月28日～平成20年5月27日）	590,649,430	181,394,441
第13特定期間（平成20年5月28日～平成20年11月27日）	352,886,995	744,048,207
第14特定期間（平成20年11月28日～平成21年5月27日）	313,411,494	521,634,035
第15特定期間（平成21年5月28日～平成21年11月27日）	139,496,283	185,782,303
第16特定期間（平成21年11月28日～平成22年5月27日）	163,856,942	275,857,099
第17特定期間（平成22年5月28日～平成22年11月29日）	84,920,630	265,014,293
第18特定期間（平成22年11月30日～平成23年5月27日）	149,107,207	261,233,116
第19特定期間（平成23年5月28日～平成23年11月28日）	57,627,863	506,478,225

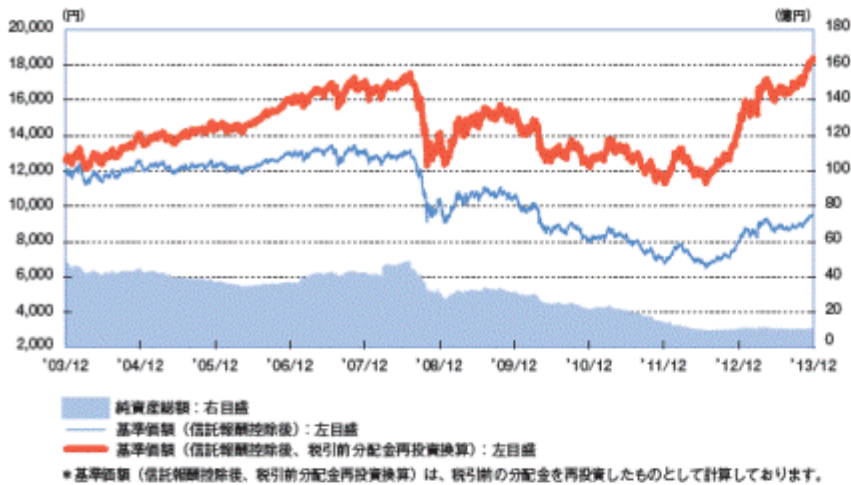
期間	設定総額（円）	解約総額（円）
第20特定期間（平成23年11月29日～平成24年5月28日）	30,136,320	670,352,585
第21特定期間（平成24年5月29日～平成24年11月27日）	27,440,931	173,462,222
第22特定期間（平成24年11月28日～平成25年5月27日）	49,510,027	181,140,465
第23特定期間（平成25年5月28日～平成25年11月27日）	25,662,362	105,450,304

（注）本邦外における設定及び解約の実績はありません。

(参考情報)

2013年12月30日現在

## 基準価額・純資産の推移 (2003年12月30日～2013年12月30日)



## 分配の推移

2013年12月	50円
2013年11月	50円
2013年10月	50円
2013年9月	50円
2013年8月	50円
直近1年間累計	600円
設定来累計	6,725円

\* 分配金は1万口当たり、税引前

## 主要な資産の状況

## 上位10銘柄

	投資銘柄	種別	投資比率
1	BUONI POLIENNALI DEL TES 3.75 03/01/21	国債証券	6.6%
2	BUNDESREPUB. DEUTSCHLAND 3 07/04/20	国債証券	6.1%
3	BUONI POLIENNALI DEL TES 5 09/01/40	国債証券	5.7%
4	FRANCE O.A.T. 5.75 10/25/32	国債証券	5.1%
5	FRANCE OAT. 4.25 10/25/18	国債証券	4.9%
6	BONOS Y OBLIG DEL ESTADO 4.1 07/30/18	国債証券	3.9%
7	NETHERLANDS GOVERNMENT 5.5 01/15/28	国債証券	3.7%
8	FRANCE OAT. 3.75 04/25/21	国債証券	3.7%
9	BELGIUM KINGDOM 4 03/28/18	国債証券	3.6%
10	BUNDESobligation 2 02/26/16	国債証券	3.5%

\* 投資比率は全て純資産総額対比

## 債券種別構成

種別	投資比率
国債証券	81.2%
社債券	14.4%

## 年間収益率の推移



\* ファンドの収益率は暦年ベースで表示しております。

\* ファンドの年間収益率は、税引前の分配金を再投資したものと計算しております。

- ・ファンドの運用実績はあくまでも過去の実績であり、将来の運用成果を約束するものではありません。
- ・ファンドの運用状況は別途、委託会社のホームページで開示している場合があります。

## 第2【管理及び運営】

### 1【申込（販売）手続等】

- (1) 当ファンドの取得申込者は、販売会社において、申込期間における毎営業日にお申込みいただけます。ただし、英国証券取引所またはロンドンの銀行の休業日と同日の場合には、取得のお申込みを受付けないものとします。お申込みの受付は原則として午後3時までとします。これらの受付時間を過ぎてからのお申込みは翌営業日以降で、英国証券取引所またはロンドンの銀行の休業日と同日でない最も近い営業日の取扱いとします。
- (2) 申込価額は、取得申込受付日の翌営業日の基準価額とします（当初1口＝1円）。お申込みには申込手数料および申込手数料にかかる消費税等相当額を要します。また、当ファンドの申込単位は1口または1円の整数倍で販売会社毎に定めた単位とします。
- (3) 当ファンドの取得申込者は、販売会社において、取引口座を開設のうえ、取得のお申込みを行うものとします。お申込みの方法には、収益の分配がなされた場合に分配金を受取ることができる「分配金支払いコース」と、税引後の分配金を自動的に無手数料で再投資する「分配金再投資コース」があり、「分配金再投資コース」を取得申込者が選択した場合には、取得申込者は販売会社との間で累積投資約款に従って分配金再投資に関する契約を締結します。ただし、販売会社によってはどちらか一方のコースのみの取扱いの場合があります。
- \* 販売会社によっては、当該契約または規定について、同様の権利義務関係を規定する名称の異なる契約または規定を使用することがあり、この場合、当該別の名称に読み替えるものとします。
- (4) 定時定額で購入する「定時定額購入サービス」（販売会社によっては、名称が異なる場合があります。）を利用する場合は、販売会社との間で「定時定額購入サービス」に関する契約を締結します。詳細については、販売会社にお問い合わせください。

（注）当ファンドの取得申込者は販売会社に、取得申込みと同時にまたは予め、自己のために開設されたファンドの受益権の振替を行うための振替機関等の口座を示すものとし、当該口座に当該取得申込者に係る口数の増加の記載または記録が行われます。なお、販売会社は、当該取得申込みの代金の支払いと引き換えに、当該口座に当該取得申込者に係る口数の増加の記載または記録を行うことができます。委託会社は、追加信託により分割された受益権について、振替機関等の振替口座簿への新たな記載または記録をするため社振法に定める事項の振替機関への通知を行うものとします。振替機関等は、委託会社から振替機関への通知があった場合、社振法の規定にしたがい、その備える振替口座簿への新たな記載または記録を行います。受託会社は、追加信託により生じた受益権については追加信託のつど、振替機関の定める方法により、振替機関へ当該受益権に係る信託を設定した旨の通知を行います。

### 2【換金（解約）手続等】

受益者は、販売会社に対して毎営業日に解約のお申込みをすることができます。ただし、英国証券取引所またはロンドンの銀行の休業日と同日の場合には、解約請求を受付けないものとします。解約の受付は原則として午後3時までとします。これらの受付時間を過ぎてからの解約請求は翌営業日以降で、英国証券取引所またはロンドンの銀行の休業日と同日でない最も近い営業日の取扱いとします。

委託会社は、取引所における取引の停止、外国為替取引の停止、その他やむを得ない事情があるときは、解約請求の受付を中止することがあります。その場合、受益者は解約の受付中止以前に行った当日の解約請求を撤回できます。ただし、受益者がその解約請求を撤回しない場合には、解約の受付の中止を解除した後の最初の基準価額の計算日にその請求を受付けたものとして取扱うこととします。また、信託財産の資金管理を円滑に行うため、大口の解約請求には制限を設ける場合があります。

## &lt; 解約請求による換金手続き &gt;

解約価額：当該請求受付日の翌営業日の基準価額です。

（解約価額については、お申込みの各販売会社までお問い合わせください。）

解約単位：販売会社毎に定めた単位とします。

（解約単位については、お申込みの各販売会社までお問い合わせください。）

解約代金の支払い：原則として解約請求を受付けた日から起算して5営業日目から販売会社の申込場所で支払われます。

解約にかかる手数料：ありません。

（注）当ファンドの換金請求を行う受益者は、その口座が開設されている振替機関等に対して当該受益者の請求に係るこの信託契約の一部解約を委託会社が行うのと引き換えに、当該一部解約に係る受益権の口数と同口数の抹消の申請を行うものとし、社振法の規定にしたがい当該振替機関等の口座において当該口数の減少の記載または記録が行われます。

換金請求を受益者がするときは、振替受益権をもって行うものとします。

受益証券をお手許で保有されている方は、換金のお申込みに際して、個別に振替受益権とするための所要の手続きが必要であり、この手続きには時間を要しますので、ご注意ください。

## 3【資産管理等の概要】

## (1)【資産の評価】

基準価額とは、信託財産に属する資産（受入担保金代用有価証券および借入有価証券を除きます。）を法令および一般社団法人投資信託協会規則に従って時価評価して得た信託財産の資産総額から負債総額を控除した金額（以下「純資産総額」といいます。）を、計算日における受益権総口数で除した金額をいいます。なお、外貨建資産（外国通貨表示の有価証券（以下「外貨建有価証券」といいます。）、預金その他の資産をいいます。以下同じ。）の円換算については、原則としてわが国における計算日の対顧客電信売買相場の仲値によって計算します。外国為替予約の評価は、原則として、わが国における計算日の対顧客先物売買相場の仲値によるものとします。

## &lt; 主要投資対象の評価方法 &gt;

有価証券等	評価方法
公社債等	<p>原則として、基準価額計算日における以下のいずれかの価額で評価します。</p> <ul style="list-style-type: none"> <li>・日本証券業協会発表の売買参考統計値（平均値）</li> <li>・金融商品取引業者、銀行等の提示する価額（売気配相場を除く。）</li> <li>・価格情報会社の提供する価額</li> </ul> <p>残存期間が1年以内の公社債については、一部償却原価法により評価することができます。</p> <p>外国で取引される資産については、原則として基準価額計算日の前日とします。</p>

基準価額は、便宜上1万口あたりに換算した価額で表示されます。原則として委託会社の各営業日に計算され、翌日の日本経済新聞に掲載されます。また、お申込みの各販売会社または下記の照会先まで問い合わせることにより知ることができます。

大和住銀投信投資顧問株式会社

< インターネットホームページ > <http://www.daiwasbi.co.jp/>

< お電話によるお問い合わせ先 > 受付窓口：（電話番号）0120-286104

受付時間：午前9時から午後5時まで（土、日、祝日除く。）

## (2)【保管】

ファンドの受益権の帰属は、振替機関等の振替口座簿に記載または記録されることにより定まり、受益証券を発行しませんので、受益証券の保管に関する該当事項はありません。

### (3)【信託期間】

当ファンドの信託の期間は、信託契約締結日(平成14年6月7日)から平成29年5月29日まで(約15年)とします。

なお、信託期間満了前に、信託期間の延長が受益者に有利であると認めるときは、受託会社と協議の上、信託期間を延長することができます。

ただし、信託期間の終了前に信託財産の純資産総額が30億円を下回ることとなった場合、あるいは信託期間終了前にこの信託契約を解約することが受益者のため有利であると認めるとき、またはやむを得ない事情が発生したときは、信託契約の解約の規定にしたがい、信託契約を解約し、この信託を終了させることができます(後記「(5)その他 信託契約の解約」をご参照ください。)

### (4)【計算期間】

当ファンドの計算期間は、原則として毎月28日から翌月27日までとします。前記にかかわらず各計算期間終了日に該当する日(以下、「該当日」といいます。)が休業日のとき、各計算期間終了日は、該当日以降最初の営業日とし、その翌日より次の計算期間が開始されるものとします。ただし、最終計算期間の終了日は信託期間の終了日とします。

(注)計算期間終了日を「決算日」ということがあります。

### (5)【その他】

#### 信託契約の解約

イ. 委託会社は、信託契約の一部を解約することにより、信託財産の純資産総額が30億円を下回ることとなった場合には、受託会社と合意のうえ、あらかじめ、監督官庁に届け出ることにより、この信託契約を解約し、信託を終了させることができます。

ロ. 委託会社は、信託期間終了前にこの信託契約を解約することが受益者のため有利であると認めるとき、またはやむを得ない事情が発生したときは、受託会社と合意のうえ、この信託契約を解約し、信託を終了させることができます。この場合において委託会社は、あらかじめ、解約しようとする旨を監督官庁へ届け出ます。

ハ. 信託契約を解約し信託を終了させる場合、委託会社は、あらかじめ、解約しようとする旨を公告し、かつその旨を記載した書面をこの信託契約にかかる知られたる受益者に対して交付します。ただし、この信託契約にかかる全ての受益者に対して書面を交付したときは、原則として公告を行いません。

ニ. 前ハ. の公告および書面には、受益者で異議のある者は一定の期間内に委託会社に対して異議を述べるべき旨を付記します。なお、一定の期間は、1月を下らないものとします。また、信託契約の解約を行う場合において、一定の期間内に委託会社に対して異議を述べた受益者は、法令に基づき、受託会社に対し、自己に帰属する受益権を、信託財産をもって買取るべき旨を請求することができます。

ホ. 前ニ. の一定の期間内に異議を申し出た受益者の受益権の口数が受益権の総口数の2分の1を超えるときは、前イ. および前ロ. の信託契約の解約をしません。

ヘ. 委託会社は、この信託契約の解約をしないこととしたときは、解約しない旨およびその理由を公告し、かつ、これらの事項を記載した書面を知られたる受益者に対して交付します。ただし、全ての受益者に対して書面を交付したときは、原則として、公告を行いません。

ト. 前ニ. から前ヘ. までの規定は、信託財産の状態に照らし、真にやむを得ない事情が生じている場合であって、前ニ. の一定の期間が1月を下らずにその公告および書面の交付を行うことが困難な場合には適用しません。

チ. 信託契約の解約時の償還価額は、信託終了時における信託財産の純資産総額を受益権総口数で除した額となります。償還金は、信託終了日後1ヵ月以内の委託会社の指定する日から、信託終了日において振替機関等の振替口座簿に記載または記録されている受益者(信託終了日以前において一部解約が行われた受益権にかかる受益者を除きます。また、当該信託終了日以前に設定された受益権で取得申込代金支払前のため販売会社の名義で記載または記録されている受益権については原則として取得申込者)とします。に支払います。なお、当該受益者は、その口座が開設されている振替

機関等に対して委託会社がこの信託の償還をするのと引換えに、当該償還に係る受益権の口数と同口数の抹消の申請を行うものとし、社振法の規定にしたがい当該振替機関等の口座において当該口数の減少の記載または記録が行われます。また、受益証券を保有している受益者に対しては、償還金は、信託終了日後1ヵ月以内の委託会社の指定する日から受益証券と引換えに当該受益者に支払います。受益者が償還金の支払開始日から10年間その支払いを請求しないときは、時効によりその権利を失います。

#### 信託契約に関する監督官庁の命令

委託会社は、監督官庁よりこの信託契約の解約の命令を受けたときは、その命令にしたがい、信託契約を解約し信託を終了させます。また、委託会社は、監督官庁の命令に基づいてこの信託約款を変更しようとするときは、信託約款の変更の規定にしたがいます。

#### 委託会社の登録取消等に伴う取扱い

委託会社が監督官庁より登録の取消しを受けたとき、解散したときまたは業務を廃止したときは、委託会社は、この信託契約を解約し信託を終了させるものとし、

ただし、監督官庁がこの信託契約に関する委託会社の業務を他の投資信託委託会社に引き継ぐことを命じたときは、この信託は、当該約款変更について異議を申し出た受益者の受益権の口数が受益権の総口数の2分の1を超える場合を除き、当該投資信託委託会社と受託会社との間において存続します。

#### 受託会社の辞任および解任に伴う取扱い

受託会社は、委託会社の承諾を受けてその任務を辞任することができます。受託会社がその任務に背いた場合、その他重要な事由が生じたときは、委託会社または受益者は、裁判所に受託会社の解任を請求することができます。受託会社が辞任した場合、または裁判所が受託会社を解任した場合、委託会社は、信託約款の変更の規定にしたがい、新受託会社を選任します。委託会社が新受託会社を選任できないときは、委託会社はこの信託契約を解約し、信託を終了させます。

#### 信託約款の変更

イ．委託会社は、受益者の利益のため必要と認めるとき、またはやむを得ない事情が発生したときは、受託会社と合意のうえ、この信託約款を変更できるものとし、あらかじめ、変更しようとする旨およびその内容を監督官庁に届け出ます。委託会社は、信託約款の変更事項のうち、その内容が重大なものについて、あらかじめ、変更しようとする旨およびその内容を公告し、かつ、当ファンドの信託約款にかかる知られたる受益者に対してこれらの事項を記載した書面を交付します。ただし、当ファンドの信託約款にかかる全ての受益者に対して書面を交付したときは、原則として公告を行いません。

ロ．前イ．の公告および書面には、受益者で異議のある者は一定の期間内に委託会社に対して異議を述べるべき旨を付記します。なお、一定の期間は、1月を下らないものとします。また、信託約款の変更を行う場合において、一定の期間内に委託会社に対して異議を述べた受益者は、法令に基づき、受託会社に対し、自己に帰属する受益権を、信託財産をもって買取るべき旨を請求することができます。

ハ．前ロ．の一定の期間内に異議を申し出た受益者の受益権の口数が受益権の総口数の2分の1を超えるときは、前イ．の信託約款の変更をしません。

ニ．委託会社は、この信託約款の変更をしないこととしたときは、変更しない旨およびその理由を公告し、かつ、これらの事項を記載した書面を知られたる受益者に対して交付します。ただし、全ての受益者に対して書面を交付したときは、原則として、公告を行いません。

#### 公告

委託会社が受益者に対してする公告は、日本経済新聞に掲載します。

#### 反対者の買取請求権

信託契約の解約または信託約款の変更を行う場合において、一定の期間内に委託会社に対して異議を述べた受益者は、法令に基づき、受託会社に対し、自己に帰属する受益権を、信託財産をもって買取るべき旨を請求することができます。

#### 運用にかかる報告等開示方法

委託会社は、特定期末（毎年5月、11月に属する計算期末）から3ヵ月以内に有価証券報告書を提出します。また、委託会社は特定期末に運用報告書を作成し、販売会社を通じて受益者へ交付します。

#### 委託会社と関係法人との契約の変更

##### イ．募集・販売契約

委託会社と販売会社との間の募集・販売の取扱い等に関する契約は、当事者の別段の意思表示のない限り、1年毎に自動的に更新されます。募集・販売の取扱い等に関する契約は、当事者間の合意により変更することができます。

##### ロ．運用委託契約

委託会社とT・ロウ・プライス・インターナショナル・リミテッドとの間の運用委託契約には期限の定めがありません。運用委託契約は、当事者間の合意により変更することができます。

#### 4【受益者の権利等】

当ファンドの受益権は、その取得申込口数に応じて、取得申込者に帰属します。この受益権は、信託の日時を異にすることにより差異を生ずることはありません。受益者の有する主な権利は次のとおりです。なお、信託約款には受益者集会に関する規定はありません。また、ファンド資産に生じた利益および損失は、全て受益者に帰属します。

##### (1) 収益分配金に対する請求権

受益者は、収益分配金を持分に応じて委託会社に請求する権利を有します。

収益分配金は、毎計算期間終了日後1ヵ月以内の委託会社の指定する日から保有口数に応じて、販売会社を通じて決算日において振替機関等の振替口座簿に記載または記録されている受益者（当該収益分配金にかかる決算日以前において一部解約が行われた受益権にかかる受益者を除きます。また、当該収益分配金にかかる計算期間の末日以前に設定された受益権で取得申込代金支払前のため販売会社の名義で記載または記録されている受益権については原則として取得申込者とし、）に支払われます。なお、信託約款に規定する時効前の収益分配金にかかる収益分配金交付票は、なおその効力を有するものとし、当該収益分配金交付票と引き換えに受益者に支払います。

収益分配金の支払いは、原則として決算日から起算して5営業日までに開始します。

上記にかかわらず、販売会社との間で締結した累積投資約款に基づく契約により収益分配金を再投資する受益者に対しては、委託会社は毎計算期間終了日の翌営業日に、収益分配金を販売会社に交付します。この場合、販売会社は受益者に対し遅滞なく収益分配金の再投資にかかる受益権の売付を行います。当該売付けにより増加した受益権は、信託約款の規定にしたがい、振替口座簿に記載または記録されます。

収益分配金の請求権は、支払開始日から5年間その支払いを請求しないときは、その権利を失い、委託会社が受託会社から交付を受けた金銭は委託会社に帰属します。

##### (2) 償還金に対する請求権

受益者は、償還金を持分に応じて委託会社に請求する権利を有します。

償還金は、信託終了後1ヵ月以内の委託会社の指定する日から受益者に支払われます。償還金の支払いは、販売会社の営業所等において行うものとし、

償還金の支払いは、原則として償還日から起算して5営業日までに開始します。

償還金の請求権は、支払開始日から10年間その支払いを請求しないときは、その権利を失い、委託会社が受託会社から交付を受けた金銭は委託会社に帰属します。

##### (3) 受益権の換金（解約）請求権

受益者は、自己に帰属する受益権について、解約の実行を販売会社を通じて委託会社に請求する権利を有しています。権利行使の方法等については、前述の「換金（解約）手続等」をご参照ください。

**(4) 帳簿書類の閲覧・謄写の請求権**

受益者は委託会社に対し、当該受益者にかかる信託財産に関する書類の閲覧または謄写を請求することができます。

**(5) 反対者の買取請求権**

信託契約の解約または信託約款の変更を行う場合において、一定の期間内に委託会社に対して異議を述べた受益者は、法令に基づき、受託会社に対し、自己に帰属する受益権を、信託財産をもって買取るべき旨を請求することができます。

**第3【ファンドの経理状況】**

1. 当ファンドの財務諸表は、「財務諸表等の用語、様式及び作成方法に関する規則」（昭和38年大蔵省令第59号）並びに同規則第2条の2の規定により、「投資信託財産の計算に関する規則」（平成12年総理府令第133号）に基づいて作成しております。  
なお、財務諸表に記載されている金額は、円単位で表示しております。
2. 当ファンドの計算期間は6ヵ月未満であるため、財務諸表は6ヵ月毎に作成しております。
3. 当ファンドは、金融商品取引法第193条の2第1項の規定に基づき、当特定期間（平成25年5月28日から平成25年11月27日まで）の財務諸表について、有限責任 あずさ監査法人による監査を受けております。

## 1【財務諸表】

毎月分配 ハイクオリティ・ユーロ債券ファンド

(1)【貸借対照表】

(単位：円)

	前 期 平成25年5月27日現在	当 期 平成25年11月27日現在
<b>資産の部</b>		
流動資産		
預金	7,629,406	6,522,304
コール・ローン	2,055,824	9,611,374
国債証券	898,493,755	867,677,936
特殊債券	11,732,694	-
社債券	159,072,478	146,539,369
派生商品評価勘定	151,692	-
未収入金	24,564,430	-
未収利息	13,745,769	12,904,142
前払費用	3,944,653	2,034,848
その他未収収益	684,307	379,699
流動資産合計	1,122,075,008	1,045,669,672
資産合計	1,122,075,008	1,045,669,672
<b>負債の部</b>		
流動負債		
派生商品評価勘定	-	5
未払金	20,408,250	-
未払収益分配金	6,071,751	5,672,811
未払解約金	329,952	121,594
未払受託者報酬	43,272	44,568
未払委託者報酬	1,038,749	1,069,865
その他未払費用	55,604	55,062
流動負債合計	27,947,578	6,963,905
負債合計	27,947,578	6,963,905
<b>純資産の部</b>		
元本等		
元本	1,214,350,298	1,134,562,356
剰余金		
期末剰余金又は期末欠損金（ ）	120,222,868	95,856,589
（分配準備積立金）	3,697	134,123
元本等合計	1,094,127,430	1,038,705,767
純資産合計	1,094,127,430	1,038,705,767
負債純資産合計	1,122,075,008	1,045,669,672

## （２）【損益及び剰余金計算書】

（単位：円）

	前 期		当 期	
	自 平成24年11月28日 至 平成25年5月27日		自 平成25年5月28日 至 平成25年11月27日	
<b>営業収益</b>				
受取利息		18,720,819		18,410,397
有価証券売買等損益		23,353,254		11,725,636
為替差損益		211,042,986		51,263,862
その他収益		318,431		318,137
営業収益合計		253,435,490		58,266,760
<b>営業費用</b>				
受託者報酬		278,505		275,722
委託者報酬		6,685,120		6,618,428
その他費用		807,907		750,565
営業費用合計		7,771,532		7,644,715
営業利益又は営業損失（ ）		245,663,958		50,622,045
経常利益又は経常損失（ ）		245,663,958		50,622,045
当期純利益又は当期純損失（ ）		245,663,958		50,622,045
一部解約に伴う当期純利益金額の分配額又は一部解約に伴う当期純損失金額の分配額（ ）		4,654,722		248,269
期首剰余金又は期首欠損金（ ）		350,860,857		120,222,868
剰余金増加額又は欠損金減少額		33,884,724		12,168,060
当期一部解約に伴う剰余金増加額又は欠損金減少額		33,884,724		12,168,060
剰余金減少額又は欠損金増加額		6,637,273		3,002,766
当期追加信託に伴う剰余金減少額又は欠損金増加額		6,637,273		3,002,766
分配金		37,618,698		35,172,791
期末剰余金又は期末欠損金（ ）		120,222,868		95,856,589





## (3)【注記表】

(重要な会計方針に係る事項に関する注記)

項目	当期
	自 平成25年 5月28日 至 平成25年11月27日
1. 有価証券の評価基準及び評価方法	<p>国債証券、特殊債券及び社債券 個別法に基づき、時価で評価しております。時価評価にあたっては、原則として金融商品取引業者、銀行等の提示する価額（売気配相場を除く）又は価格情報会社の提供する価額のいずれかから入手した価額で評価しております。</p> <p>また、適正な評価額を入手できなかった場合又は入手した評価額が時価と認定できない事由が認められた場合は、投資信託委託会社が忠実義務に基づいて合理的事由をもって時価と認められた価額もしくは受託会社と協議のうえ両者が合理的事由をもって時価と認められた価額で評価しております。</p>
2. デリバティブの評価基準及び評価方法	個別法に基づき原則として時価で評価しております。
3. 収益及び費用の計上基準	有価証券売買等損益及び為替予約取引による為替差損益 約定日基準で計上しております。
4. その他財務諸表作成のための基本となる重要な事項	外貨建資産等の会計処理 「投資信託財産の計算に関する規則」第60条及び第61条に基づいております。

(貸借対照表に関する注記)

項目	前期	当期
	平成25年 5月27日現在	平成25年11月27日現在
1. 元本状況		
期首元本額	1,345,980,736円	1,214,350,298円
期中追加設定元本額	49,510,027円	25,662,362円
期中一部解約元本額	181,140,465円	105,450,304円
2. 受益権の総数	1,214,350,298口	1,134,562,356口
3. 元本の欠損	120,222,868円	95,856,589円

(損益及び剰余金計算書に関する注記)

前期	当期													
	自 平成24年11月28日 至 平成25年 5月27日	自 平成25年 5月28日 至 平成25年11月27日												
1. 投資信託財産の運用の指図に係る権限の全部又は一部を委託するために要する費用として委託者報酬の中から支弁している額	1,847,231円	1,827,341円												
2. 分配金の計算過程 第126期計算期間末（平成24年12月27日）に、投資信託約款に基づき計算した258,474,581円（1万口当たり1,979.21円）を分配対象収益とし、収益分配方針に従い16,529,749円（1万口当たり50円）を分配しております。	<p>2. 分配金の計算過程 第132期計算期間末（平成25年 6月27日）に、投資信託約款に基づき計算した216,134,353円（1万口当たり1,804.91円）を分配対象収益とし、収益分配方針に従い15,987,399円（1万口当たり50円）を分配しております。</p> <table border="1"> <thead> <tr> <th>配当等収益 （費用控除後）</th> <th>3,051,458円</th> </tr> </thead> <tbody> <tr> <td>有価証券売買等損益 （費用控除後、繰越欠損金補填後）</td> <td>0円</td> </tr> <tr> <td>収益調整金</td> <td>255,252,804円</td> </tr> <tr> <td>分配準備積立金</td> <td>170,319円</td> </tr> <tr> <td>分配可能額 （1万口当たり分配可能額）</td> <td>258,474,581円 (1,979.21円)</td> </tr> <tr> <td>収益分配金 （1万口当たり収益分配金）</td> <td>6,529,749円 (50円)</td> </tr> </tbody> </table>		配当等収益 （費用控除後）	3,051,458円	有価証券売買等損益 （費用控除後、繰越欠損金補填後）	0円	収益調整金	255,252,804円	分配準備積立金	170,319円	分配可能額 （1万口当たり分配可能額）	258,474,581円 (1,979.21円)	収益分配金 （1万口当たり収益分配金）	6,529,749円 (50円)
配当等収益 （費用控除後）	3,051,458円													
有価証券売買等損益 （費用控除後、繰越欠損金補填後）	0円													
収益調整金	255,252,804円													
分配準備積立金	170,319円													
分配可能額 （1万口当たり分配可能額）	258,474,581円 (1,979.21円)													
収益分配金 （1万口当たり収益分配金）	6,529,749円 (50円)													
第127期計算期間末（平成25年 1月28日）に、投資信託約款に基づき計算した249,555,830円（1万口当たり1,955.17円）を分配対象収益とし、収益分配方針に従い16,381,933円（1万口当たり50円）を分配しております。	<p>第133期計算期間末（平成25年 7月29日）に、投資信託約款に基づき計算した212,713,060円（1万口当たり1,781.01円）を分配対象収益とし、収益分配方針に従い15,971,707円（1万口当たり50円）を分配しております。</p> <table border="1"> <thead> <tr> <th>配当等収益 （費用控除後）</th> <th>1,795,876円</th> </tr> </thead> <tbody> <tr> <td>有価証券売買等損益</td> <td>0円</td> </tr> <tr> <td>収益調整金</td> <td>214,334,837円</td> </tr> <tr> <td>分配準備積立金</td> <td>3,640円</td> </tr> <tr> <td>分配可能額 （1万口当たり分配可能額）</td> <td>216,134,353円 (1,804.91円)</td> </tr> <tr> <td>収益分配金 （1万口当たり収益分配金）</td> <td>5,987,399円 (50円)</td> </tr> </tbody> </table>		配当等収益 （費用控除後）	1,795,876円	有価証券売買等損益	0円	収益調整金	214,334,837円	分配準備積立金	3,640円	分配可能額 （1万口当たり分配可能額）	216,134,353円 (1,804.91円)	収益分配金 （1万口当たり収益分配金）	5,987,399円 (50円)
配当等収益 （費用控除後）	1,795,876円													
有価証券売買等損益	0円													
収益調整金	214,334,837円													
分配準備積立金	3,640円													
分配可能額 （1万口当たり分配可能額）	216,134,353円 (1,804.91円)													
収益分配金 （1万口当たり収益分配金）	5,987,399円 (50円)													

配当等収益 （費用控除後）	3,313,111円
有価証券売買等損益 （費用控除後、繰越欠損金補填 後）	0円
収益調整金	246,157,431円
分配準備積立金	85,288円
分配可能額	249,555,830円
（1万口当たり分配可能額）	(1,955.17円)
収益分配金	6,381,933円
（1万口当たり収益分配金）	(50円)

第128期計算期間末（平成25年2月27日）に、投資信託約款に基づき計算した241,331,680円（1万口当たり1,917.81円）を分配対象収益とし、収益分配方針に従い6,291,869円（1万口当たり50円）を分配しております。

配当等収益 （費用控除後）	1,574,253円
有価証券売買等損益	0円
収益調整金	239,679,942円
分配準備積立金	77,485円
分配可能額	241,331,680円
（1万口当たり分配可能額）	(1,917.81円)
収益分配金	6,291,869円
（1万口当たり収益分配金）	(50円)

第129期計算期間末（平成25年3月27日）に、投資信託約款に基づき計算した236,325,664円（1万口当たり1,890.09円）を分配対象収益とし、収益分配方針に従い6,251,713円（1万口当たり50円）を分配しております。

配当等収益 （費用控除後）	2,782,092円
有価証券売買等損益 （費用控除後、繰越欠損金補填 後）	0円
収益調整金	233,527,880円
分配準備積立金	15,692円
分配可能額	236,325,664円
（1万口当たり分配可能額）	(1,890.09円)
収益分配金	6,251,713円
（1万口当たり収益分配金）	(50円)

第130期計算期間末（平成25年4月30日）に、投資信託約款に基づき計算した227,670,115円（1万口当たり1,868.70円）を分配対象収益とし、収益分配方針に従い6,091,683円（1万口当たり50円）を分配しております。

配当等収益 （費用控除後）	3,474,799円
有価証券売買等損益 （費用控除後、繰越欠損金補填 後）	0円
収益調整金	224,149,746円
分配準備積立金	45,570円
分配可能額	227,670,115円
（1万口当たり分配可能額）	(1,868.70円)
収益分配金	6,091,683円
（1万口当たり収益分配金）	(50円)

第131期計算期間末（平成25年5月27日）に、投資信託約款に基づき計算した223,429,902円（1万口当たり1,839.91円）を分配対象収益とし、収益分配方針に従い6,071,751円（1万口当たり50円）を分配しております。

配当等収益 （費用控除後）	2,567,659円
有価証券売買等損益 （費用控除後、繰越欠損金補填 後）	0円
収益調整金	220,754,634円
分配準備積立金	107,609円
分配可能額	223,429,902円
（1万口当たり分配可能額）	(1,839.91円)

配当等収益 （費用控除後）	3,115,447円
有価証券売買等損益 （費用控除後、繰越欠損金補填 後）	0円
収益調整金	209,594,332円
分配準備積立金	3,281円
分配可能額	212,713,060円
（1万口当たり分配可能額）	(1,781.01円)
収益分配金	5,971,707円
（1万口当たり収益分配金）	(50円)

第134期計算期間末（平成25年8月27日）に、投資信託約款に基づき計算した207,277,496円（1万口当たり1,745.77円）を分配対象収益とし、収益分配方針に従い5,936,556円（1万口当たり50円）を分配しております。

配当等収益 （費用控除後）	1,752,730円
有価証券売買等損益	0円
収益調整金	205,511,435円
分配準備積立金	13,331円
分配可能額	207,277,496円
（1万口当たり分配可能額）	(1,745.77円)
収益分配金	5,936,556円
（1万口当たり収益分配金）	(50円)

第135期計算期間末（平成25年9月27日）に、投資信託約款に基づき計算した200,184,149円（1万口当たり1,721.19円）を分配対象収益とし、収益分配方針に従い5,815,269円（1万口当たり50円）を分配しております。

配当等収益 （費用控除後）	2,956,667円
有価証券売買等損益 （費用控除後、繰越欠損金補填 後）	0円
収益調整金	197,125,950円
分配準備積立金	101,532円
分配可能額	200,184,149円
（1万口当たり分配可能額）	(1,721.19円)
収益分配金	5,815,269円
（1万口当たり収益分配金）	(50円)

第136期計算期間末（平成25年10月28日）に、投資信託約款に基づき計算した196,432,378円（1万口当たり1,696.59円）を分配対象収益とし、収益分配方針に従い5,789,049円（1万口当たり50円）を分配しております。

配当等収益 （費用控除後）	2,925,462円
有価証券売買等損益 （費用控除後、繰越欠損金補填 後）	0円
収益調整金	193,473,232円
分配準備積立金	33,684円
分配可能額	196,432,378円
（1万口当たり分配可能額）	(1,696.59円)
収益分配金	5,789,049円
（1万口当たり収益分配金）	(50円)

第137期計算期間末（平成25年11月27日）に、投資信託約款に基づき計算した189,722,696円（1万口当たり1,672.21円）を分配対象収益とし、収益分配方針に従い5,672,811円（1万口当たり50円）を分配しております。

配当等収益 （費用控除後）	2,907,305円
有価証券売買等損益 （費用控除後、繰越欠損金補填 後）	0円
収益調整金	186,752,167円
分配準備積立金	63,224円
分配可能額	189,722,696円
（1万口当たり分配可能額）	(1,672.21円)

収益分配金	6,071,751円	収益分配金	5,672,811円
(1万口当たり収益分配金)	(50円)	(1万口当たり収益分配金)	(50円)

## (金融商品に関する注記)

## 金融商品の状況に関する事項

項目	当期
	自 平成25年5月28日 至 平成25年11月27日
1. 金融商品に対する取組方針	当ファンドは、「投資信託及び投資法人に関する法律」第2条第4項に定める証券投資信託であり、投資信託約款に規定する「運用の基本方針」に従っております。
2. 金融商品の内容及びリスク	当ファンドが保有している金融商品の種類は、有価証券、デリバティブ取引、金銭債権及び金銭債務であります。これらの金融商品に係るリスクは、価格変動リスク、信用リスク、為替変動リスク及び流動性リスクであります。
3. 金融商品に係るリスク管理体制	委託会社のファンドの運用におけるリスク管理については、運用部門から独立した組織体制で行っております。運用管理委員会(代表取締役社長を委員長とします。)は、ファンドの運用状況を総合的に分析・評価するとともに、運用リスク管理の強化・改善に向けた方策を討議・決定しております。また、プロダクト管理部運用審査室は、ファンドのパフォーマンス分析・評価並びにリスク分析を行い、運用部門に開示するとともに、運用管理委員会を通じて、運用リスクの軽減に向けた提言を行っております。
4. 金融商品の時価等に関する事項についての補足説明	金融商品の時価には、市場価格に基づく価額のほか、市場価格がない場合には合理的に算定された価額が含まれております。当該価額の算定においては、一定の前提条件等を採用しているため、異なる前提条件等に拠った場合、当該価額が異なることもあります。また、デリバティブ取引に関する契約額等については、その金額自体がデリバティブ取引に係る市場リスクを示すものではありません。

## 金融商品の時価等に関する事項

項目	当期
	平成25年11月27日現在
1. 金融商品の時価及び貸借対照表計上額との差額	金融商品は原則としてすべて時価で評価しているため、貸借対照表計上額と時価との差額はありません。
2. 時価の算定方法	(1)有価証券 重要な会計方針に係る事項に関する注記に記載しております。 (2)デリバティブ取引 デリバティブ取引等関係に関する注記に記載しております。 (3)金銭債権及び金銭債務 短期間で決済されるため、時価は帳簿価額と近似していることから帳簿価額を時価としております。

## (有価証券に関する注記)

## 売買目的有価証券

## 前期(平成25年5月27日現在)

種類	最終の計算期間の損益に含まれた評価差額(円)
国債証券	9,696,191
特殊債券	27,790
社債券	269,480
合計	9,993,461

## 当期(平成25年11月27日現在)

種類	最終の計算期間の損益に含まれた評価差額(円)
国債証券	4,788,210
社債券	645,983
合計	5,434,193

（デリバティブ取引等関係に関する注記）  
ヘッジ会計が適用されていないデリバティブ取引  
（通貨関連）

区分	種類	前期 平成25年5月27日現在			
		契約額等 （円）	うち 1年超 （円）	時価（円）	評価損益（円）
市場取引 以外の取引	為替予約取引 売建 ユーロ	10,000,000	-	9,848,308	151,692
	合計	-	-	9,848,308	151,692

区分	種類	当期 平成25年11月27日現在			
		契約額等 （円）	うち 1年超 （円）	時価（円）	評価損益（円）
市場取引 以外の取引	為替予約取引 売建 ユーロ	700,000	-	700,005	5
	合計	-	-	700,005	5

（注）時価の算定方法

- A．特定期間末日に対顧客先物相場の仲値が発表されている外貨につきましては、以下のように評価しております。  
特定期間末日において為替予約の受渡日の対顧客先物相場の仲値が発表されている場合には、当該為替予約は当該仲値で評価しております。  
特定期間末日において当該日の対顧客先物相場が発表されていない場合には、以下の方法によっております。  
・特定期間末日に当該日を超える対顧客先物相場が発表されている場合には、発表されている先物相場のうち当該日に最も近い前後二つの先物相場の仲値をもとに計算したレートを用いております。  
・特定期間末日に当該日を超える対顧客先物相場が発表されていない場合には、当該日に最も近い発表されている対顧客先物相場の仲値を用いております。
- B．特定期間末日に対顧客先物相場の仲値が発表されていない外貨につきましては、特定期間末日の対顧客相場の仲値で評価しております。

（関連当事者との取引に関する注記）  
当期（自 平成25年5月28日 至 平成25年11月27日）  
該当事項はありません。

（1口当たり情報）

前期 平成25年5月27日現在	当期 平成25年11月27日現在
1口当たり純資産額 0.9010円 「1口 = 1円（10,000口 = 9,010円）」	1口当たり純資産額 0.9155円 「1口 = 1円（10,000口 = 9,155円）」

（4）【附属明細表】

有価証券明細表  
<株式以外の有価証券>

通貨	種類	銘柄	券面総額	評価額	備考
ノルウェー・クローネ	国債証券	NGTB 0 12/18/13	639,000.000	638,456.850	
		小計（ノルウェー・クローネ）1銘柄	639,000.000	638,456.850 (10,617,537)	
ユーロ	国債証券	BGB 3.5 03/28/15	18,000.000	18,805.320	
	国債証券	BGB 4 03/28/18	235,000.000	266,078.750	
	国債証券	BGB 5 03/28/35	129,000.000	163,503.630	
	国債証券	BKO 0 06/13/14	72,000.000	71,981.280	
	国債証券	BKO 0.25 03/14/14	51,000.000	51,029.580	
	国債証券	BTPS 3.75 03/01/21	471,000.000	486,590.100	
	国債証券	BTPS 4.25 08/01/14	188,000.000	192,512.000	
	国債証券	BTPS 4.5 02/01/18	140,000.000	152,684.000	
	国債証券	BTPS 4.75 09/15/16	196,000.000	213,116.680	
	国債証券	BTPS 5 09/01/40	409,000.000	418,120.700	
	国債証券	BTPS 6 05/01/31	118,000.000	137,529.000	
	国債証券	CZECH 3.875 05/24/22	82,000.000	92,069.600	
	国債証券	DBR 1.5 02/15/23	71,000.000	70,410.700	
	国債証券	DBR 1.75 07/04/22	27,000.000	27,629.100	

国債証券	DBR 3 07/04/20	364,000.000	410,956.000	
国債証券	DBR 4 01/04/18	39,000.000	44,677.620	
国債証券	DBR 4.25 07/04/18	203,000.000	237,215.650	
国債証券	FRTR 3.75 04/25/21	228,000.000	262,220.520	
国債証券	FRTR 4.25 10/25/18	309,000.000	358,097.010	
国債証券	FRTR 4.75 04/25/35	47,000.000	58,945.050	
国債証券	FRTR 5.75 10/25/32	283,000.000	394,901.030	
国債証券	NETHER 2.75 01/15/15	81,000.000	83,397.600	
国債証券	NETHER 4.5 07/15/17	43,000.000	49,024.300	
国債証券	NETHER 5.5 01/15/28	201,000.000	273,380.100	
国債証券	OBL 1.25 10/14/16	122,000.000	125,688.060	
国債証券	OBL 2 02/26/16	245,000.000	255,346.350	
国債証券	POLAND 3.375 07/09/24	68,000.000	71,298.000	
国債証券	RAGB 3.4 11/22/22	75,000.000	84,396.750	
国債証券	RAGB 3.5 07/15/15	102,000.000	107,523.300	
国債証券	RAGB 3.5 09/15/21	97,000.000	110,381.150	
国債証券	RAGB 4.85 03/15/26	14,000.000	17,776.220	
国債証券	RAGB 6.25 07/15/27	26,000.000	37,534.900	
国債証券	RFGB 3.375 04/15/20	103,000.000	116,441.500	
国債証券	SPGB 4.1 07/30/18	267,000.000	287,438.850	
国債証券	SPGB 4.4 01/31/15	66,000.000	68,904.000	
国債証券	SPGB 4.6 07/30/19	40,000.000	43,740.000	
国債証券	SPGB 5.75 07/30/32	212,000.000	237,418.800	
国債証券	SPGB 5.85 01/31/22	32,000.000	36,483.200	
国債証券	SWED 0.875 01/31/18	100,000.000	101,095.000	
社債券	ABIBB 2 12/16/19	20,000.000	20,410.000	
社債券	ABNAV 4.125 03/28/22	24,000.000	26,894.160	
社債券	ALVGR FL 01/13/25	18,000.000	19,089.900	
社債券	BACR 4 10/07/19	50,000.000	57,652.500	
社債券	BACR 4.875 08/13/19	50,000.000	58,555.000	
社債券	BNP 2.875 11/27/17	25,000.000	26,513.750	
社債券	DAIGR 2.625 04/02/19	15,000.000	15,763.800	
社債券	EIBKOR 4.625 02/20/17	61,000.000	67,532.490	
社債券	ENIIM 4.125 09/16/19	50,000.000	55,729.000	
社債券	GE 4.625 02/22/27	50,000.000	58,169.500	
社債券	GS 6.375 05/02/18	15,000.000	17,942.250	
社債券	HAA 2.375 12/13/22	100,000.000	100,090.000	
社債券	INTNED 4.125 04/11/16	12,000.000	12,883.080	
社債券	LLOYDS 6.375 06/17/16	50,000.000	56,672.500	
社債券	MET 4.625 05/16/17	50,000.000	55,912.500	
社債券	NAB 3.75 01/06/17	12,000.000	13,017.720	
社債券	NWIDE 3.75 01/20/15	50,000.000	51,789.500	
社債券	NWIDE 4.375 02/28/22	50,000.000	59,927.500	
社債券	PFG 4.5 01/26/17	50,000.000	54,627.500	
社債券	RABOBK 4.25 01/16/17	24,000.000	26,368.800	
社債券	RY 4.625 01/22/18	50,000.000	57,715.000	
社債券	SANFP 3.125 10/10/14	4,000.000	4,096.000	
社債券	SANFP 4.5 05/18/16	5,000.000	5,470.750	
社債券	SOCGEN 3.125 09/21/17	50,000.000	53,518.000	
社債券	TOYOTA 2.375 02/01/23	10,000.000	10,074.000	
社債券	UCGIM 4.375 01/31/22	50,000.000	56,341.500	
社債券	VW 5.375 05/22/18	20,000.000	23,527.000	
	小計(コ-口)66銘柄	6,539,000.000	7,302,625.100 (1,003,599,768)	
	合計		1,014,217,305 (1,014,217,305)	

- (注) 1. 各種通貨ごとの小計の欄における( )内の金額は、邦貨換算額であります。  
 2. 合計欄は邦貨金額を表示しております。( )内の金額は、外貨建有価証券の邦貨換算額の合計額であり、内数で表示しております。  
 3. 外貨建有価証券の内訳

通貨	銘柄数	組入有価証券 時価比率	有価証券の合計 金額に対する比率
ノルウェー・クローネ	国債証券 1銘柄	1.02%	1.05%
ユーロ	国債証券 39銘柄	96.62%	98.95%
	社債券 27銘柄		

組入有価証券時価比率とは、純資産額に対する比率であります。

為替予約取引の契約額等及び時価の状況表

注記表中の(デリバティブ取引等関係に関する注記)で記載しており、ここでは省略しております。

## 2【ファンドの現況】

### 【純資産額計算書】

（平成25年12月末現在）

毎月分配 ハイクオリティ・ユーロ債券ファンド

資産総額	1,060,568,818 円
負債総額	123,662 円
純資産総額（ - ）	1,060,445,156 円
発行済数量	1,114,684,353 口
1単位当り純資産額（ / ）	0.9513 円

#### 第4【内国投資信託受益証券事務の概要】

##### 1 名義書換手続など

該当事項はありません。

##### 2 受益者名簿

作成しません。

##### 3 受益者集会

開催しません。

##### 4 受益者に対する特典

ありません。

##### 5 受益権の譲渡

受益者は、その保有する受益権を譲渡する場合には、当該受益者の譲渡の対象とする受益権が記載または記録されている振替口座簿に係る振替機関等に振替の申請をするものとします。

上記の申請のある場合には、上記の振替機関等は、当該譲渡に係る譲渡人の保有する受益権の口数の減少および譲受人の保有する受益権の口数の増加につき、その備える振替口座簿に記載または記録するものとします。ただし、上記の振替機関等が振替先口座を開設したものでない場合には、譲受人の振替先口座を開設した他の振替機関等（当該他の振替機関等の上位機関を含みます。）に社振法の規定にしたがい、譲受人の振替先口座に受益権の口数の増加の記載または記録が行われるよう通知するものとします。

上記の振替について、委託会社は、当該受益者の譲渡の対象とする受益権が記載または記録されている振替口座簿に係る振替機関等と譲受人の振替先口座を開設した振替機関等が異なる場合等において、委託会社が必要と認めるときまたはやむをえない事情があると判断したときは、振替停止日や振替停止期間を設けることができます。

##### 6 受益権の譲渡の対抗要件

受益権の譲渡は、振替口座簿への記載または記録によらなければ、委託会社および受託会社に対抗することができません。

##### 7 受益権の再分割

委託会社は、受託会社と協議のうえ、社振法に定めるところにしたがい、一定日現在の受益権を均等に再分割できるものとします。

##### 8 償還金

償還金は、償還日において振替機関等の振替口座簿に記載または記録されている受益者（償還日以前において一部解約が行われた受益権にかかる受益者を除きます。また、当該償還日以前に設定された受益権で取得申込代金支払前のため販売会社の名義で記載または記録されている受益権については原則として取得申込者として）に支払います。

##### 9 質権口記載又は記録の受益権の取り扱いについて

振替機関等の振替口座簿の質権口に記載または記録されている受益権にかかる収益分配金の支払い、一部解約の実行の請求の受付、一部解約金および償還金の支払い等については、約款の規定によるほか、民法その他の法令等にしたがって取り扱われます。

（注）委託会社は、この信託の受益権を取り扱う振替機関が社振法の規定により主務大臣の指定を取り消された場合または当該指定が効力を失った場合であって、当該振替機関の振替業を承継する者が存在しない場合その他やむを得ない事情がある場合を除き、当該振替受益権を表示する受益証券を発行しません。

なお、受益者は、委託会社がやむを得ない事情等により受益証券を発行する場合を除き、無記名式受益証券から記名式受益証券への変更の請求、記名式受益証券から無記名式受益証券への変更の請求、受益証券の再発行の請求を行わないものとします。

## 第二部【委託会社等の情報】

### 第1【委託会社等の概況】

#### 1【委託会社等の概況】

##### (1) 資本金の額

資本金の額：20億円（平成25年12月末現在）

会社が発行する株式総数：12,800,000株

発行済株式総数：3,850,000株

最近5年間における主な資本金の額の増減：該当事項はありません。

##### (2) 会社の機構

会社は、8名以内で構成される取締役により運営されます。取締役は、株主総会の決議によって選任されます。取締役の選任は、議決権を行使することができる総株主の議決権の3分の2以上を有する株主が出席し、議決権を行使することができる総株主の議決権の3分の2以上をもってこれを行います。

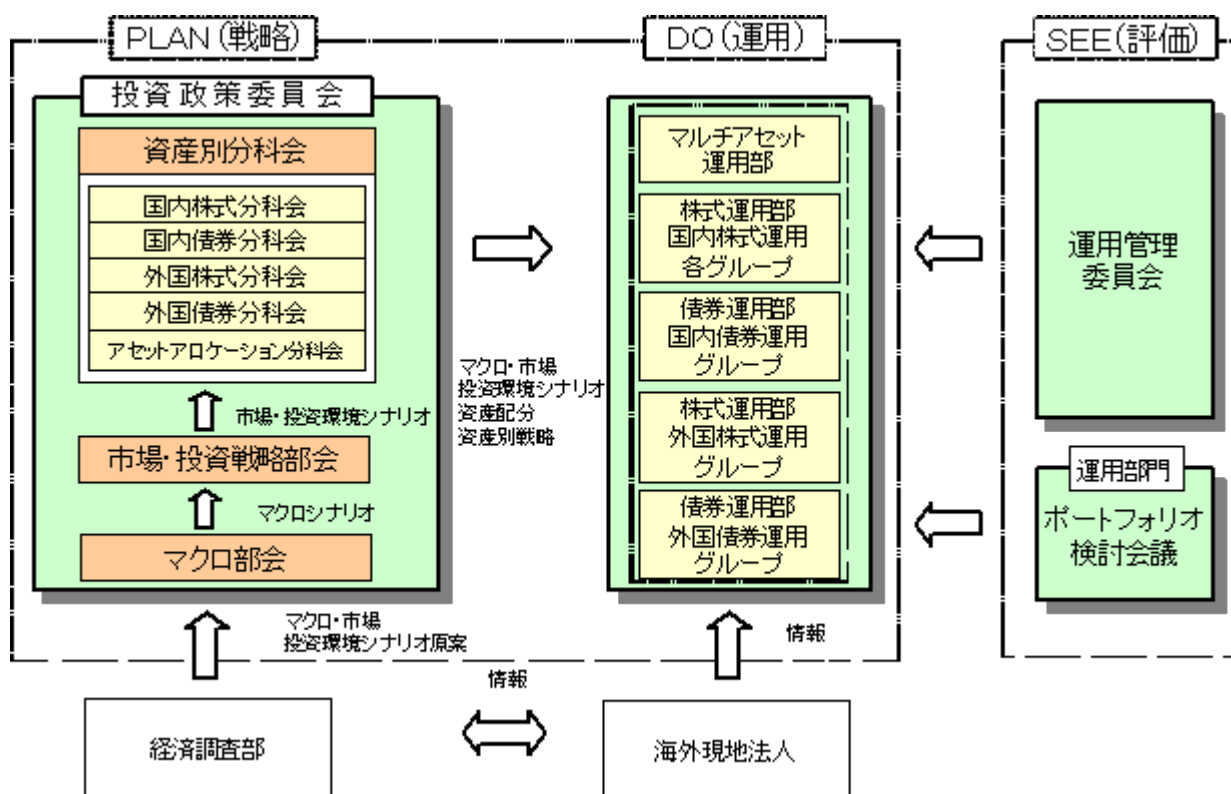
取締役の任期は、選任後1年以内に終了する事業年度のうち、最終のものに関する定時株主総会の終結の時までとします。補欠として選任された取締役の任期は、前任取締役の任期の満了する時までとします。

取締役会は、取締役会の決議によって取締役の中から取締役社長、取締役副社長各1名、専務取締役および常務取締役若干名を選定することができます。また代表取締役は2名とし、取締役社長および取締役副社長がこれに就任します。

取締役会は、法令に別段の定めがある場合を除き、代表取締役が招集し、招集通知は3日前までにこれを発します。ただし、緊急の必要があるときは、この期間を短縮することができます。

取締役会は、法令または定款に定める事項の他、業務執行に関する重要事項を決定します。その決議は、取締役の6名以上が出席し、その出席取締役の過半数をもって行います。

#### < 投信運用の意思決定プロセス >



## 2【事業の内容及び営業の概況】

委託会社は、株式会社住友銀行（現株式会社三井住友フィナンシャルグループ）および大和証券株式会社（現株式会社大和証券グループ本社）の戦略的提携により平成11年4月1日付で、大和投資顧問株式会社と住銀投資顧問株式会社およびエス・ピー・アイ・エム投信株式会社の三社が合併して設立された会社です。

「投資信託及び投資法人に関する法律」に定める投資信託委託会社である委託会社は、証券投資信託の設定を行うとともに「金融商品取引法」に定める金融商品取引業者としてその運用（投資運用業）を行っています。また、「金融商品取引法」に定める投資助言業務を行っています。

平成25年12月末現在、委託会社が運用の指図を行っている投資信託の総ファンド数は、182本であり、その純資産総額は、約2,736,082百万円です（なお、親投資信託56本は、ファンド数及び純資産総額からは除いております。）。

種類	ファンド数	純資産総額
単位型株式投資信託	7	139,029百万円
追加型株式投資信託	174	2,594,516百万円
単位型公社債投資信託	1	2,536百万円
合計	182	2,736,082百万円

### 3【委託会社等の経理状況】

- 1．委託会社の財務諸表は、「財務諸表等の用語、様式及び作成方法に関する規則」（昭和38年大蔵省令第59号。）並びに同規則第2条の規定により、「金融商品取引業等に関する内閣府令」（平成19年8月6日内閣府令第52号。）に基づいて作成しております。  
また、委託会社の中間財務諸表は、「中間財務諸表等の用語、様式及び作成方法に関する規則」（昭和52年大蔵省令第38号。）並びに同規則第38条及び第57条の規定により、「金融商品取引業等に関する内閣府令」（平成19年内閣府令第52号。）に基づいて作成しております。
- 2．財務諸表及び中間財務諸表の記載金額は、千円未満の端数を切り捨てて表示しております。
- 3．委託会社は、金融商品取引法第193条の2第1項の規定に基づき、第41期事業年度（平成24年4月1日から平成25年3月31日まで）の財務諸表及び、第42期中間会計期間（平成25年4月1日から平成25年9月30日まで）の中間財務諸表について、有限責任 あずさ監査法人による監査を受けております。

## ( 1 ) 【貸借対照表】

( 単位：千円 )

	第40期 (平成24年3月31日)	第41期 (平成25年3月31日)
資産の部		
流動資産		
現金・預金	15,886,867	17,579,316
前払費用	176,593	156,563
未収委託者報酬	2,348,724	2,378,328
未収運用受託報酬	830,844	799,736
未収収益	24,384	21,990
繰延税金資産	485,508	473,110
その他	5,956	3,144
流動資産計	19,758,878	21,412,190
固定資産		
有形固定資産		
建物	1 225,511	183,873
器具備品	1 60,686	87,233
土地	710	710
リース資産	1 7,309	8,895
有形固定資産計	294,217	280,711
無形固定資産		
ソフトウェア	389,329	261,979
電話加入権	12,706	12,706
無形固定資産計	402,036	274,685
投資その他の資産		
投資有価証券	4,950,199	5,125,836
関係会社株式	1,169,774	1,169,774
従業員長期貸付金	2,534	1,904
長期差入保証金	741,014	509,430
出資金	157,660	132,660
繰延税金資産	543,639	548,043
その他	2,403	1,716
貸倒引当金	70,650	70,650
投資その他の資産計	7,496,574	7,418,714
固定資産計	8,192,828	7,974,112
資産合計	27,951,706	29,386,302

(単位：千円)

	第40期 (平成24年3月31日)	第41期 (平成25年3月31日)
<b>負債の部</b>		
<b>流動負債</b>		
リース債務	2,841	3,396
未払金	222,814	165,892
未払手数料	1,094,446	1,113,859
未払費用	1,010,635	1,127,749
未払法人税等	1,570,446	939,336
賞与引当金	874,000	880,000
役員賞与引当金	79,100	73,000
その他	18,977	20,203
<b>流動負債計</b>	<b>4,873,261</b>	<b>4,323,437</b>
<b>固定負債</b>		
リース債務	4,833	5,944
退職給付引当金	1,139,061	1,268,146
役員退職慰労引当金	144,730	148,470
<b>固定負債計</b>	<b>1,288,624</b>	<b>1,422,561</b>
<b>負債合計</b>	<b>6,161,886</b>	<b>5,745,998</b>

(単位：千円)

	第40期 (平成24年3月31日)	第41期 (平成25年3月31日)
<b>純資産の部</b>		
<b>株主資本</b>		
資本金	2,000,000	2,000,000
<b>資本剰余金</b>		
資本準備金	156,268	156,268
<b>資本剰余金合計</b>	<b>156,268</b>	<b>156,268</b>
<b>利益剰余金</b>		
利益準備金	343,731	343,731
<b>その他利益剰余金</b>		
別途積立金	1,100,000	1,100,000
<b>繰越利益剰余金</b>	<b>18,204,076</b>	<b>19,981,120</b>

利益剰余金合計	19,647,807	21,424,851
株主資本合計	21,804,076	23,581,120
評価・換算差額等		
その他有価証券評価差額金	14,256	59,183
評価・換算差額等合計	14,256	59,183
純資産合計	21,789,820	23,640,304
負債純資産合計	27,951,706	29,386,302

## （ 2 ）【損益計算書】

（単位：千円）

	第40期		第41期	
	（自 平成23年4月1日 至 平成24年3月31日）		（自 平成24年4月1日 至 平成25年3月31日）	
営業収益				
運用受託報酬		3,091,311		2,960,778
委託者報酬		27,285,403		27,854,931
その他営業収益		131,340		90,710
営業収益計		30,508,054		30,906,420
営業費用				
支払手数料		12,829,874		13,056,993
広告宣伝費		131,967		175,532
公告費		2,247		1,059
調査費				
調査費		1,103,744		1,114,992
委託調査費		3,541,508		4,000,398
委託計算費		122,453		131,444
営業雑経費				
通信費		29,616		31,982
印刷費		350,466		404,102
協会費		23,131		27,397
諸会費		3,166		4,830
その他		29,989		30,634
営業費用計		18,168,165		18,979,368
一般管理費				
給料				
役員報酬		197,010		201,630
給料・手当		2,831,165		2,883,776
賞与		44,371		55,582
退職金		844		4,450
福利厚生費		544,128		559,967
交際費		19,828		22,159
旅費交通費		151,573		146,403
租税公課		74,062		72,111
不動産賃借料		841,453		726,878
退職給付費用		206,629		213,305
固定資産減価償却費		96,356		79,314
賞与引当金繰入額		874,000		873,819

役員退職慰労引当金繰入額	38,080	38,530
役員賞与引当金繰入額	79,100	67,700
諸経費	255,488	255,296
一般管理費計	6,254,092	6,200,926
営業利益	6,085,796	5,726,125
営業外収益		
受取配当金	149,045	25,045
受取利息	3,732	3,232
投資有価証券売却益	-	33,455
為替差益	-	2,945
その他	11,769	11,668
営業外収益計	164,547	76,346
営業外費用		
投資有価証券売却損	4,016	-
為替差損	2,424	-
その他	957	55
営業外費用計	7,398	55
経常利益	6,242,945	5,802,417
特別利益		
投資有価証券売却益	-	42,767
特別利益計	-	42,767
特別損失		
投資有価証券評価損	50,687	-
投資有価証券売却損	1	111,382
その他	5,375	4,583
特別損失計	56,063	115,965
税引前当期純利益	6,186,881	5,729,219
法人税、住民税及び事業税	2,653,180	2,213,779
法人税等調整額	4,043	32,604
法人税等合計	2,657,223	2,181,175
当期純利益	3,529,657	3,548,044

(3) 【株主資本等変動計算書】

(単位：千円)

	第40期 (自 平成23年4月1日 至 平成24年3月31日)	第41期 (自 平成24年4月1日 至 平成25年3月31日)
<b>株主資本</b>		
<b>資本金</b>		
当期首残高	2,000,000	2,000,000
当期変動額		
当期変動額合計	-	-
当期末残高	2,000,000	2,000,000
<b>資本剰余金</b>		
<b>資本準備金</b>		
当期首残高	156,268	156,268
当期変動額		
当期変動額合計	-	-
当期末残高	156,268	156,268
<b>資本剰余金合計</b>		
当期首残高	156,268	156,268
当期変動額		
当期変動額合計	-	-
当期末残高	156,268	156,268
<b>利益剰余金</b>		
<b>利益準備金</b>		
当期首残高	343,731	343,731
当期変動額		
当期変動額合計	-	-
当期末残高	343,731	343,731
<b>その他利益剰余金</b>		
<b>別途積立金</b>		
当期首残高	1,100,000	1,100,000
当期変動額		
当期変動額合計	-	-
当期末残高	1,100,000	1,100,000
<b>繰越利益剰余金</b>		
当期首残高	16,098,918	18,204,076
当期変動額		
剰余金の配当	1,424,500	1,771,000
当期純利益	3,529,657	3,548,044

当期変動額合計	2,105,157	1,777,044
当期末残高	18,204,076	19,981,120
利益剰余金合計		
当期首残高	17,542,649	19,647,807
当期変動額		
剰余金の配当	1,424,500	1,771,000
当期純利益	3,529,657	3,548,044
当期変動額合計	2,105,157	1,777,044
当期末残高	19,647,807	21,424,851
株主資本合計		
当期首残高	19,698,918	21,804,076
当期変動額		
剰余金の配当	1,424,500	1,771,000
当期純利益	3,529,657	3,548,044
当期変動額合計	2,105,157	1,777,044
当期末残高	21,804,076	23,581,120
評価・換算差額等		
その他有価証券評価差額金		
当期首残高	35,129	14,256
当期変動額		
株主資本以外の項目	20,873	73,440
の当期変動額（純額）		
当期変動額合計	20,873	73,440
当期末残高	14,256	59,183
評価・換算差額等合計		
当期首残高	35,129	14,256
当期変動額		
株主資本以外の項目	20,873	73,440
の当期変動額（純額）		
当期変動額合計	20,873	73,440
当期末残高	14,256	59,183
純資産合計		
当期首残高	19,663,789	21,789,820
当期変動額		
剰余金の配当	1,424,500	1,771,000
当期純利益	3,529,657	3,548,044

株主資本以外の項目の当期変動額（純額）	20,873	73,440
当期変動額合計	2,126,030	1,850,484
当期末残高	21,789,820	23,640,304

[次へ](#)

## 重要な会計方針

<p>1. 有価証券の評価基準及び評価方法</p> <p>(1) 子会社株式及び関連会社株式 総平均法による原価法を採用しております。</p> <p>(2) その他有価証券 時価のあるもの 決算日の市場価格等に基づく時価法（評価差額は、全部純資産直入法により処理し、売却原価は、総平均法により算定）を採用しております。 時価のないもの 総平均法による原価法を採用しております。</p>
<p>2. 固定資産の減価償却の方法</p> <p>(1) 有形固定資産（リース資産を除く） 定率法を採用しております。但し、平成10年4月以降に取得した建物（建物附属設備は除く）については、定額法を採用しております。 なお、主な耐用年数は以下のとおりであります。 建物 15～30年 器具備品 4～15年</p> <p>(2) 無形固定資産（リース資産を除く） 定額法を採用しております。 なお、自社利用のソフトウェアについては、社内における利用可能期間（5年）に基づく定額法によっております。</p> <p>(3) リース資産 所有権移転外ファイナンス・リース取引に係るリース資産 リース期間を耐用年数とし、残存価額を零とする定額法を採用しております。</p>
<p>3. 引当金の計上基準</p> <p>(1) 貸倒引当金 債権の貸倒による損失に備えるため一般債権については貸倒実績率により、貸倒懸念債権等の特定の債権については個別に回収可能性を検討し、回収不能見込額を計上しております。</p> <p>(2) 賞与引当金 従業員賞与の支払に備えるため、将来の支給見込額のうち当事業年度の負担額を計上しております。</p> <p>(3) 役員賞与引当金 役員賞与の支払に備えるため、将来の支給見込額のうち当事業年度の負担額を計上しております。</p> <p>(4) 退職給付引当金 従業員の退職給付に備えるため、社内規定に基づく当事業年度末の要支給額を計上しております。これは、当社の退職金は、将来の昇給等による給付額の変動がなく、貢献度、能力及び実績に応じて、各事業年度ごとに各人別に勤務費用が確定するためです。</p> <p>(5) 役員退職慰労引当金 役員の退職慰労金の支払に備えるため、役員退職慰労金規程に基づく当事業年度末の要支給額を計上しております。</p>
<p>4. その他財務諸表作成のための基本となる重要な事項</p> <p>(1) 消費税等の会計処理 消費税及び地方消費税の会計処理は、税抜方式によっております。</p>

## 会計方針の変更等

（会計上の見積りの変更と区別することが困難な会計方針の変更）

法人税法の改正に伴い、当事業年度より、平成24年4月1日以後に取得した有形固定資産について、改正後の法人税法に基づく減価償却方法に変更しております。

これにより、従来の方法に比べて、当事業年度の営業利益、経常利益及び税引前当期純利益がそれぞれ2,523千円増加しております。

## 注記事項

（貸借対照表関係）

第40期 （平成24年3月31日）		第41期 （平成25年3月31日）	
1.有形固定資産の減価償却累計額		1.有形固定資産の減価償却累計額	
建物	315,276千円	建物	354,743千円
器具備品	273,481千円	器具備品	307,425千円
リース資産	3,712千円	リース資産	7,382千円
2.保証債務		2.保証債務	
被保証者	従業員	被保証者	従業員
被保証債務の内容	住宅ローン	被保証債務の内容	住宅ローン
金額	19,359千円	金額	15,346千円

（損益計算書関係）

関係会社に対するものは、次のとおりであります。

	第40期 （自 平成23年4月1日 至 平成24年3月31日）	第41期 （自 平成24年4月1日 至 平成25年3月31日）
1.投資有価証券売却損	- 千円	111,382千円

（株主資本等変動計算書関係）

第40期（自 平成23年4月1日 至 平成24年3月31日）

1.発行済株式に関する事項

（単位：千株）

株式の種類	当事業年度期首	増加	減少	当事業年度末
普通株式	3,850	-	-	3,850
合計	3,850	-	-	3,850

2.配当に関する事項

（1）配当金支払額

決議	株式の種類	配当金の総額 （千円）	1株当たり 配当額（円）	基準日	効力発生日
平成23年6月30日 定時株主総会	普通株式	1,424,500	370	平成23年3月31日	平成23年6月30日

（2）基準日が当事業年度に属する配当のうち、配当の効力発生日が翌事業年度となるもの

決議	株式の種類	配当金の総額 （千円）	配当の 原資	1株当たり 配当額 （円）	基準日	効力発生日
平成24年6月29日 定時株主総会	普通 株式	1,771,000	利益 剰余金	460	平成24年3月31日	平成24年6月29日

第41期（自 平成24年4月1日 至 平成25年3月31日）

1.発行済株式に関する事項

（単位：千株）

株式の種類	当事業年度期首	増加	減少	当事業年度末
普通株式	3,850	-	-	3,850
合 計	3,850	-	-	3,850

## 2. 配当に関する事項

## (1) 配当金支払額

決議	株式の種類	配当金の総額 (千円)	1株当たり 配当額(円)	基準日	効力発生日
平成24年6月29日 定時株主総会	普通株式	1,771,000	460	平成24年3月31日	平成24年6月29日

## (2) 基準日が当事業年度に属する配当のうち、配当の効力発生日が翌事業年度となるもの

平成25年6月24日開催の第41回定時株主総会において、次のとおり付議致します。

決議	株式の種類	配当金の総額 (千円)	配当の 原資	1株当たり 配当額 (円)	基準日	効力発生日
平成25年6月24日 定時株主総会	普通 株式	3,545,850	利益 剰余金	921	平成25年3月31日	平成25年6月25日

## (リース取引関係)

リース取引開始日が平成20年3月31日以前の所有権移転外ファイナンス・リース取引  
(借主側)

## (1) リース物件の取得価額相当額、減価償却累計額相当額及び期末残高相当額

(単位：千円)

	第40期(平成24年3月31日)		
	取得価額相当額	減価償却累計額相当額	期末残高相当額
器具備品	4,823	3,939	884
合計	4,823	3,939	884

(単位：千円)

	第41期(平成25年3月31日)		
	取得価額相当額	減価償却累計額相当額	期末残高相当額
器具備品	4,823	4,823	-
合計	4,823	4,823	-

## (2) 未経過リース料期末残高相当額

(単位：千円)

	第40期(平成24年3月31日)	第41期(平成25年3月31日)
1年内	961	-
1年超	-	-
合計	961	-

## (3) 支払リース料、減価償却費相当額及び支払利息相当額

(単位：千円)

	第40期 (自 平成23年4月1日 至 平成24年3月31日)	第41期 (自 平成24年4月1日 至 平成25年3月31日)
支払リース料	1,070	981
減価償却費相当額	964	884
支払利息相当額	62	20

## (4) 減価償却費相当額及び利息相当額の算定方法

減価償却費相当額の算定方法

- ・リース期間を耐用年数とし、残存価額を零とする定額法によっております。

支払利息相当額の算定方法

- ・リース料総額とリース物件の取得価額相当額の差額を利息相当額とし、各期への配分方法については、利息法によっております。

## (金融商品関係)

## 1. 金融商品の状況に関する事項

## (1) 金融商品に対する取組方針

当社は、投資運用業及び投資助言・代理業などの資産運用事業を行っております。余裕資金は安全で流動性の高い金融資産で運用し、銀行からの借入や社債の発行はありません。

安全性の高い金融商品での短期的な運用の他に、自社ファンドの設定に自己資本を投入しております。

その自己設定投信は、事業推進目的で保有しており、設定、解約又は償還に関しては、社内規定に従っております。

## (2) 金融商品の内容及びそのリスク

主たる営業債権は、投資運用業等より発生する未収委託者報酬、未収運用受託報酬であります。

これらの債権は、全て1年以内の債権であり、そのほとんどが信託財産の中から支払われるため、回

収不能となるリスクは極めて軽微であります。

投資有価証券は、その大半が事業推進目的で設定した投資信託であり、価格変動リスク及び為替変動リスクに晒されております。

未払手数料は、投資信託の販売に係る支払手数料であります。また、未払費用は、投資信託の運用に係る再委託手数料であります。

これらの債務は、全て1年以内の債務であります。

### (3) 金融商品に係るリスク管理体制

信用リスク（取引先の契約不履行等に係るリスク）の管理

当社は、社内規定に従って取引先を選定し、担当部門で取引先の状況を定期的にモニタリングし、財務状況等の悪化等による回収懸念の早期把握や軽減を図っております。

市場リスク（為替や金利等の変動リスク）の管理

当社は、投資有価証券の一部を除いて、資金決済のほとんどを自国通貨で行っているため、為替の変動リスクは極めて限定的であります。

投資有価証券のうち自己設定投信については、その残高及び損益状況等を定期的に経営会議に報告しております。

また、デリバティブ取引についても行っておりません。

資金調達に係る流動性リスク（支払期日に支払いを実行できなくなるリスク）の管理

当社は、適時に資金繰計画を作成・更新するとともに、社内規定に従って手元流動性を維持することにより、流動性リスクを管理しております。

## 2. 金融商品の時価等に関する事項

貸借対照表計上額、時価及びこれらの差額については、次のとおりであります。なお、時価を把握することが極めて困難と認められるものは、次表に含めておりません（注2）を参照ください）。

第40期（平成24年3月31日）

（単位：千円）

	貸借対照表計上額	時価	差額
(1) 現金・預金	15,886,867	15,886,867	-
(2) 未収委託者報酬	2,348,724	2,348,724	-
(3) 未収運用受託報酬	830,844	830,844	-
(4) 投資有価証券 その他有価証券	4,711,863	4,711,863	-
資産計	23,778,298	23,778,298	-
(1) 未払手数料	1,094,446	1,094,446	-
(2) 未払費用（*1）	823,266	823,266	-
負債計	1,917,712	1,917,712	-

（\*1）金融商品に該当するものを表示しております。

第41期（平成25年3月31日）

（単位：千円）

	貸借対照表計上額	時価	差額
(1) 現金・預金	17,579,316	17,579,316	-
(2) 未収委託者報酬	2,378,328	2,378,328	-
(3) 未収運用受託報酬	799,736	799,736	-
(4) 投資有価証券 その他有価証券	5,074,700	5,074,700	-
資産計	25,832,081	25,832,081	-
(1) 未払手数料	1,113,859	1,113,859	-
(2) 未払費用（*1）	853,268	853,268	-
負債計	1,967,127	1,967,127	-

（\*1）金融商品に該当するものを表示しております。

（注1）金融商品の時価の算定方法並びに有価証券に関する事項

## 資産

（1）現金・預金、（2）未収委託者報酬、及び（3）未収運用受託報酬

これらは短期間で決済されるため、時価は帳簿価額にほぼ等しいことから、当該帳簿価額によっております。

（4）投資有価証券

投資信託であり、公表されている基準価額によっております。また、保有目的ごとの有価証券に関する事項については、注記事項「有価証券関係」をご参照下さい。

## 負債

（1）未払手数料、及び（2）未払費用

これらは短期間で決済されるため、時価は帳簿価額にほぼ等しいことから、当該帳簿価額によっております。

（注2）時価を把握することが極めて困難と認められる金融商品

（単位：千円）

区分	第40期（平成24年3月31日）	第41期（平成25年3月31日）
(1) その他有価証券 非上場株式	238,335	51,135
(2) 子会社株式 非上場株式	1,169,774	1,169,774
(3) 長期差入保証金	741,014	509,430

これらについては、市場価格がなく、時価を把握することが極めて困難と認められることから時価開示の対象としておりません。このため、（1）その他有価証券の非上場株式については  
2.（4）投資有価証券には含めておりません。

（注3）金銭債権及び満期がある有価証券の決算日以後の償還予定額

第40期（平成24年3月31日）

（単位：千円）

	1年以内	1年超5年以内	5年超10年以内	10年超
現金・預金	15,886,867	-	-	-
未収委託者報酬	2,348,724	-	-	-
未収運用受託報酬	830,844	-	-	-
投資有価証券				
その他有価証券	-	1,067,561	4,004	-
合計	19,066,435	1,067,561	4,004	-

第41期（平成25年3月31日）

（単位：千円）

	1年以内	1年超5年以内	5年超10年以内	10年超

現金・預金	17,579,316	-	-	-
未収委託者報酬	2,378,328	-	-	-
未収運用受託報酬	799,736	-	-	-
投資有価証券				
その他有価証券	-	1,106,722	4,006	-
合計	20,757,380	1,106,722	4,006	-

## (有価証券関係)

## 1. 子会社株式

## 第40期（平成24年3月31日）

子会社株式（貸借対照表計上額、関係会社株式 1,169,774千円）は、市場価格がなく、時価を把握することが極めて困難と認められることから、記載しておりません。

## 第41期（平成25年3月31日）

子会社株式（貸借対照表計上額、関係会社株式 1,169,774千円）は、市場価格がなく、時価を把握することが極めて困難と認められることから、記載しておりません。

## 2. その他有価証券

## 第40期（平成24年3月31日）

(単位:千円)

区分	貸借対照表計上額	取得原価	差額
貸借対照表計上額が 取得原価を超えるもの			
(1) 株式	-	-	-
(2) 債券	-	-	-
(3) その他	3,256,023	3,234,000	22,023
小計	3,256,023	3,234,000	22,023
貸借対照表計上額が 取得原価を超えないもの			
(1) 株式	-	-	-
(2) 債券	-	-	-
(3) その他	1,455,840	1,500,000	44,160
小計	1,455,840	1,500,000	44,160
合計	4,711,863	4,734,000	22,136

(注) 非上場株式（貸借対照表計上額 238,335千円）については、市場価格がなく、時価を把握することが極めて困難と認められることから、上表の「その他有価証券」には含めておりません。

なお、非上場株式のうち一部を当期において減損処理を行い、投資有価証券評価損50,687千円を計上しております。

第41期（平成25年3月31日）

（単位：千円）

区分	貸借対照表計上額	取得原価	差額
貸借対照表計上額が 取得原価を超えるもの			
(1) 株式	-	-	-
(2) 債券	-	-	-
(3) その他	3,683,580	3,582,800	100,780
小計	3,683,580	3,582,800	100,780
貸借対照表計上額が 取得原価を超えないもの			
(1) 株式	-	-	-
(2) 債券	-	-	-
(3) その他	1,391,120	1,400,000	8,880
小計	1,391,120	1,400,000	8,880
合計	5,074,700	4,982,800	91,900

（注）非上場株式（貸借対照表計上額 51,135千円）については、市場価格がなく、時価を把握することが極めて困難と認められることから、上表の「その他有価証券」には含めておりません。

## 3. 当事業年度中に売却したその他有価証券

第40期（自 平成23年4月1日 至 平成24年3月31日）

（単位：千円）

種類	売却額	売却益の合計額	売却損の合計額
その他	23,383	-	4,016

第41期（自 平成24年4月1日 至 平成25年3月31日）

（単位：千円）

種類	売却額	売却益の合計額	売却損の合計額
その他	953,041	76,223	111,382

（デリバティブ取引関係）

当社は、デリバティブ取引を全く利用しておりませんので、該当事項はありません。

（退職給付関係）

## 1. 採用している退職給付制度の概要

退職金規程に基づく退職一時金制度のほか、確定拠出年金制度を採用しております。

## 2. 退職給付債務に関する事項

（単位：千円）

区分	第40期（平成24年3月31日）	第41期（平成25年3月31日）
退職給付引当金	1,139,061	1,268,146

（注）退職給付債務の算定にあたり簡便法を採用しております。

## 3. 退職給付費用に関する事項

(単位：千円)

区分	第40期	第41期
	(自 平成23年4月1日 至 平成24年3月31日)	(自 平成24年4月1日 至 平成25年3月31日)
勤務費用	151,221	156,423
確定拠出年金掛金	55,408	56,882
合計	206,629	213,305

(注) 退職給付費用の算定にあたり簡便法を採用しております。

## (税効果会計関係)

## 1. 繰延税金資産及び繰延税金負債の発生の主な原因別の内訳

(単位：千円)

	第40期	第41期
	(平成24年3月31日)	(平成25年3月31日)
繰延税金資産		
(1) 流動資産		
未払事業税	111,121	78,096
賞与引当金	332,120	334,400
社会保険料	29,079	33,579
未払事業所税	5,098	5,144
その他	8,088	21,890
繰延税金資産合計	485,508	473,110
(2) 固定資産		
退職給付引当金	408,872	454,741
投資有価証券	53,733	2,469
ゴルフ会員権	32,333	32,333
役員退職慰労引当金	54,186	55,431
その他有価証券評価差額金	7,880	-
その他	72,699	70,587
繰延税金資産小計	629,709	615,562
評価性引当額	86,067	34,803
繰延税金資産合計	543,639	580,759
繰延税金負債		
その他有価証券評価差額金	-	32,716
繰延税金負債合計	-	32,716
繰延税金資産の純額	1,029,147	1,021,153

## 2. 法定実効税率と税効果会計適用後の法人税等の負担率との差異の原因となった主な項目別の内訳

	第40期 (平成24年3月31日)	第41期 (平成25年3月31日)
法定実効税率	40.6%	-
(調整)		
交際費等永久に損金に算入されない項目	0.7 "	-
受取配当金等永久に益金に算入されない項目	1.0 "	-
過年度法人税等	0.8 "	-
評価性引当額	0.3 "	-
税率変更による期末繰延税金資産の減額修正	1.6 "	-
その他	0.1 "	-
税効果会計適用後の法人税等の負担率	42.9%	-

(注) 第41期は、法定実効税率と税効果会計適用後の法人税等の負担率との間の差異が法定実効税率の100分の5以下であるため注記を省略しております。

## (セグメント情報等)

## セグメント情報

## 1. 報告セグメントの概要

当社は、「投資・金融サービス業」の単一セグメントであるため、記載を省略しております。

## 関連情報

第40期（自 平成23年4月1日 至 平成24年3月31日）

## 1. 製品及びサービスごとの情報

(単位：千円)

	投資信託委託業	投資一任業務	その他	合計
外部顧客からの営業収益	27,285,403	3,091,311	131,340	30,508,054

## 2. 地域ごとの情報

## (1) 営業収益

本邦の顧客からの営業収益が損益計算書の営業収益の90%を超えるため記載を省略しております。

## (2) 有形固定資産

本邦に所在している有形固定資産の金額が貸借対照表の有形固定資産の90%を超えるため、地域ごとの有形固定資産の記載を省略しております。

## 3. 主要な顧客ごとの情報

外部顧客からの営業収益のうち、損益計算書の営業収益10%以上を占める相手先がないため、記載は省略しております。

第41期（自 平成24年4月1日 至 平成25年3月31日）

## 1. 製品及びサービスごとの情報

(単位：千円)

	投資信託委託業	投資一任業務	その他	合計
外部顧客からの営業収益	27,854,931	2,960,778	90,710	30,906,420

## 2. 地域ごとの情報

## (1) 営業収益

本邦の顧客からの営業収益が損益計算書の営業収益の90%を超えるため記載を省略しております。

## (2) 有形固定資産

本邦に所在している有形固定資産の金額が貸借対照表の有形固定資産の90%を超えるため、地域ごとの有形固定資産の記載を省略しております。

## 3. 主要な顧客ごとの情報

外部顧客からの営業収益のうち、損益計算書の営業収益10%以上を占める相手先がないため、記載は省略しております。

## 報告セグメントごとの固定資産の減損損失に関する情報

該当事項はありません。

## 報告セグメントごとののれんの償却額及び未償却残高に関する情報

該当事項はありません。

## 報告セグメントごとの負ののれん発生益に関する情報

該当事項はありません。

## (関連当事者との取引)

第40期（自 平成23年4月1日 至 平成24年3月31日）

## 兄弟会社等

属性	会社等の名称	住所	資本金 (億円)	事業の 内容又 は職業	議決権 等の所 有割合	関連当事者 との関係		取引の 内容	取引 金額 (千円)	科目	期末 残高 (千円)
						役員の 兼任等	事業上 の関係				
その他 の関係 会社の 子会社	大和証券株式 会社	東京 都 千代 田区	1,000	証券業	-	-	当社投資 信託に 係る 事務代 行の委 託等	投資信 託に係 る事務 代行手 数料の 支払 <sup>1</sup>	3,883,039	未払 手数料	448,037
その他 の関係 会社の 子会社	株式 会社 三井 住友 銀行	東京 都 千代 田区	17,709	銀行業	-	-	当社投資 信託に 係る 事務代 行の委 託等	投資信 託に係 る事務 代行手 数料の 支払 <sup>1</sup>	2,570,671	未払 手数料	193,755

## 取引条件及び取引条件の決定方針等

- 1 投資信託に係る事務代行手数料については、商品性格等を勘案し総合的に決定しております。
- 2 上記金額の内、取引金額には消費税が含まれておらず、期末残高には消費税が含まれています。

第41期（自平成24年4月1日 至平成25年3月31日）

## 兄弟会社等

属性	会社等の名称	住所	資本金 (億円)	事業の 内容又 は職業	議決権 等の所 有割合	関連当事者 との関係		取引の 内容	取引 金額 (千円)	科目	期末 残高 (千円)
						役員の 兼任等	事業上 の関係				
その他 の関係 会社の 子会社	大和証券株式 会社	東京 都 千代 田区	1,000	証券業	-	-	当社投 資信託 に係る 事務代 行の委 託等	投資信 託に係 る事務 代行手 数料の 支払 1	5,028,224	未払 手数料	536,727
その他 の関係 会社の 子会社	株式 会社 三井 住友 銀行	東京 都 千代 田区	17,709	銀行業	-	-	当社投 資信託 に係る 事務代 行の委 託等	投資信 託に係 る事務 代行手 数料の 支払 1	2,621,684	未払 手数料	250,310

## 取引条件及び取引条件の決定方針等

- 1 投資信託に係る事務代行手数料については、商品性格等を勘案し総合的に決定しております。
- 2 上記金額の内、取引金額には消費税が含まれておらず、期末残高には消費税が含まれています。

## (1株当たり情報)

	第40期 (自平成23年4月1日 至平成24年3月31日)	第41期 (自平成24年4月1日 至平成25年3月31日)
1株当たり純資産額	5,659円69銭	6,140円34銭
1株当たり当期純利益金額	916円79銭	921円57銭

(注) 潜在株式調整後1株当たり当期純利益については、潜在株式が存在しないため記載しておりません。

1株当たりの当期純利益金額の算定上の基礎は、以下のとおりであります。

項目	第40期 (自平成23年4月1日 至平成24年3月31日)	第41期 (自平成24年4月1日 至平成25年3月31日)
当期純利益(千円)	3,529,657	3,548,044
普通株主に帰属しない金額(千円)	-	-
普通株式に係る当期純利益(千円)	3,529,657	3,548,044
普通株式の期中平均株式数(千株)	3,850	3,850

## (重要な後発事象)

該当事項はありません。

[次へ](#)

## (1) 中間貸借対照表

(単位:千円)

		当中間会計期間 (平成25年9月30日)
資産の部		
流動資産		
現金・預金		15,184,871
前払費用		156,053
未収委託者報酬		2,376,045
未収運用受託報酬		1,194,081
未収収益		18,869
繰延税金資産		319,417
流動資産計		19,249,338
固定資産		
有形固定資産		
建物	1	176,927
器具備品	1	81,959
土地		710
リース資産	1	7,017
有形固定資産計		266,615
無形固定資産		
投資その他の資産		
投資有価証券		5,125,445
関係会社株式		1,169,774
従業員長期貸付金		1,589
長期差入保証金		510,623
出資金		132,660
繰延税金資産		562,442
その他		1,373
貸倒引当金		70,650
投資その他の資産計		7,433,257
固定資産計		7,930,602
資産合計		27,179,940

## 負債の部

## 流動負債

リース債務		2,738
未払金	2	166,330
未払手数料		1,086,631
未払費用		971,250
未払法人税等		1,011,574
前受収益		68,511
賞与引当金		540,400
役員賞与引当金		41,100
その他		21,630
流動負債計		<u>3,910,166</u>

## 固定負債

リース債務		4,630
退職給付引当金		1,310,949
役員退職慰労引当金		96,955
固定負債計		<u>1,412,534</u>
負債合計		<u>5,322,700</u>

## 純資産の部

## 株主資本

資本金		2,000,000
資本剰余金		
資本準備金		156,268
資本剰余金合計		<u>156,268</u>

## 利益剰余金

利益準備金		343,731
その他利益剰余金		
別途積立金		1,100,000
繰越利益剰余金		18,226,859
利益剰余金合計		<u>19,670,591</u>

## 株主資本合計

21,826,859

## 評価・換算差額等

その他有価証券評価差額金		30,380
評価・換算差額等合計		<u>30,380</u>

## 純資産合計

21,857,240

## 負債純資産合計

27,179,940

## ( 2 ) 中間損益計算書

( 単位:千円 )

		当中間会計期間 ( 自 平成25年4月1日 至 平成25年9月30日 )
<b>営業収益</b>		
委託者報酬		13,966,220
運用受託報酬		1,706,500
その他営業収益		39,685
営業収益計		15,712,406
<b>営業費用</b>		
一般管理費	1	3,217,253
営業利益		2,889,387
<b>営業外収益</b>		
受取配当金		28,747
受取利息		1,486
投資有価証券売却益		541
為替差益		1,505
雑収入		1,022
営業外収益計		33,303
<b>営業外費用</b>		
投資有価証券売却損		794
営業外費用計		794
経常利益		2,921,897
税引前中間純利益		2,921,897
法人税、住民税及び事業税		976,425
法人税等調整額		153,881
法人税等合計		1,130,307
中間純利益		1,791,589

## (3) 中間株主資本等変動計算書

(単位:千円)

当中間会計期間  
(自 平成25年4月1日 至 平成25年9月30日)

株主資本	
資本金	
当期首残高	2,000,000
当中間期変動額	
当中間期変動額合計	-
当中間期末残高	2,000,000
資本剰余金	
資本準備金	
当期首残高	156,268
当中間期変動額	
当中間期変動額合計	-
当中間期末残高	156,268
資本剰余金合計	
当期首残高	156,268
当中間期変動額	
当中間期変動額合計	-
当中間期末残高	156,268
利益剰余金	
利益準備金	
当期首残高	343,731
当中間期変動額	
当中間期変動額合計	-
当中間期末残高	343,731
その他利益剰余金	
別途積立金	
当期首残高	1,100,000
当中間期変動額	
当中間期変動額合計	-
当中間期末残高	1,100,000
繰越利益剰余金	
当期首残高	19,981,120
当中間期変動額	
剰余金の配当	3,545,850
中間純利益	1,791,589
当中間期変動額合計	1,754,260
当中間期末残高	18,226,859
利益剰余金合計	
当期首残高	21,424,851
当中間期変動額	
剰余金の配当	3,545,850

中間純利益	1,791,589
当中間期変動額合計	1,754,260
当中間期末残高	19,670,591
株主資本合計	
当期首残高	23,581,120
当中間期変動額	
剰余金の配当	3,545,850
中間純利益	1,791,589
当中間期変動額合計	1,754,260
当中間期末残高	21,826,859
評価・換算差額等	
その他有価証券評価差額金	
当期首残高	59,183
当中間期変動額	
株主資本以外の項目の当中間期 変動額（純額）	28,803
当中間期変動額合計	28,803
当中間期末残高	30,380
評価・換算差額等合計	
当期首残高	59,183
当中間期変動額	
株主資本以外の項目の当中間期 変動額（純額）	28,803
当中間期変動額合計	28,803
当中間期末残高	30,380
純資産合計	
当期首残高	23,640,304
当中間期変動額	
剰余金の配当	3,545,850
中間純利益	1,791,589
株主資本以外の項目の当中間期 変動額（純額）	28,803
当中間期変動額合計	1,783,064
当中間期末残高	21,857,240

## 重要な会計方針

	当中間会計期間 (自 平成25年4月1日 至 平成25年9月30日)
1. 資産の評価基準及び評価方法	<p>有価証券</p> <p>(1)子会社株式 …総平均法による原価法</p> <p>(2)その他有価証券</p> <p>時価のあるもの…中間決算日の市場価格等に基づく時価法（評価差額は全部純資産直入法により処理し、売却原価は総平均法により算定）</p> <p>時価のないもの…総平均法による原価法</p>
2. 固定資産の減価償却の方法	<p>(1)有形固定資産（リース資産を除く）</p> <p>定率法を採用しております。なお、主な耐用年数は以下のとおりであります。</p> <p>建物6年～30年、器具備品3年～16年</p> <p>(2)無形固定資産（リース資産を除く）</p> <p>定額法を採用しております。なお、自社利用のソフトウェアについては、社内における利用可能期間（5年）に基づく定額法によっております。</p> <p>(3)所有権移転外ファイナンス・リース取引に係るリース資産</p> <p>リース期間を耐用年数とし、残存価額を零とする定額法によっております。</p>
3. 引当金の計上基準	<p>(1)貸倒引当金</p> <p>債権の貸倒れによる損失に備えるため一般債権については貸倒実績率により、貸倒懸念債権等の特定の債権については個別に回収可能性を検討し、回収不能見込額を計上しております。</p> <p>(2)賞与引当金</p> <p>従業員賞与の支払に備えるため、将来の支給見込額のうち当中間会計期間の負担額を計上しております。</p> <p>(3)役員賞与引当金</p> <p>役員賞与の支払に備えるため、当事業年度における支給見込額の当中間会計期間の負担額を計上しております。</p> <p>(4)退職給付引当金</p> <p>従業員の退職給付に備えるため、社内規定に基づく当中間会計期間末の要支給額を計上しております。これは、当社の退職金は、将来の昇給等による給付額の変動がなく、貢献度、能力及び実績に応じて、各事業年度ごとに各人別に勤務費用が確定するためです。</p> <p>(5)役員退職慰労引当金</p> <p>役員の退職慰労金の支払に備えるため、役員退職慰労金規程に基づく当中間会計期間末の要支給額を計上しております。</p>
4. その他中間財務諸表作成のための基本となる重要な事項	<p>消費税等の会計処理</p> <p>消費税及び地方消費税の会計処理は、税抜方式によっております。</p>

## 注記事項

(中間貸借対照表関係)

当中間会計期間（平成25年9月30日）	
1.有形固定資産の減価償却累計額	706,366千円
2.消費税等の取扱い	
仮払消費税等及び仮受消費税等は、相殺のうえ、金額的重要性が乏しいため、流動負債の「未払金」に含めて表示しております。	
3.保証債務	
被保証者	従業員
被保証債務の内容	住宅ローン
金額	13,317千円

(中間損益計算書関係)

当中間会計期間（自平成25年4月1日 至平成25年9月30日）		
1.減価償却実施額	有形固定資産	36,815千円
	無形固定資産	69,149千円

(中間株主資本等変動計算書関係)

当中間会計期間（自平成25年4月1日 至平成25年9月30日）					
1.発行済株式に関する事項					
株式の種類	当事業年度期首	増加	減少	当中間会計期間末	
普通株式（千株）	3,850	-	-	3,850	
2.配当に関する事項					
配当金支払額					
決議	株式の種類	配当金の総額（千円）	1株当たり配当額（円）	基準日	効力発生日
平成25年6月24日 定時株主総会	普通株式	3,545,850	921	平成25年3月31日	平成25年6月25日

## （金融商品関係）

当中間会計期間（平成25年9月30日）

## 金融商品の時価等に関する事項

平成25年9月30日における中間貸借対照表計上額、時価及びこれらの差額については、次のとおりであります。

なお、時価を把握することが極めて困難と認められるものは、次表には含まれておりません。

（（注2）を参照ください。）

（単位：千円）

	中間貸借対照表計上額	時価	差額
(1) 現金・預金	15,184,871	15,184,871	-
(2) 未収委託者報酬	2,376,045	2,376,045	-
(3) 未収運用受託報酬	1,194,081	1,194,081	-
(4) 投資有価証券 その他有価証券	5,074,310	5,074,310	-
資産計	23,829,307	23,829,307	-
(1) 未払手数料	1,086,631	1,086,631	-
(2) 未払費用 1	765,300	765,300	-
負債計	1,851,931	1,851,931	-

（ 1 ） 金融商品に該当するものを表示しております。

## （注1）金融商品の時価の算定方法並びに有価証券に関する事項

## 資産

## （1）現金・預金、（2）未収委託者報酬、及び（3）未収運用受託報酬

これらはすべて短期で決済されるため、時価は帳簿価額と近似していることから、当該帳簿価額によっております。

## （4）投資有価証券

投資信託であり、公表されている基準価額によっております。

また、保有目的ごとの有価証券に関する事項については、注記事項「有価証券関係」をご参照ください。

## 負債

## （1）未払手数料及び（2）未払費用

これらはすべて短期で決済されるため、時価は帳簿価額と近似していることから、当該帳簿価額によっております。

## （注2）時価を把握することが極めて困難と認められる金融商品

（単位：千円）

区分	中間貸借対照表計上額
(1) その他有価証券 非上場株式	51,135
(2) 子会社株式 非上場株式	1,169,774
(3) 長期差入保証金	510,623

これらについては、市場価格がなく、時価を把握することが極めて困難と認められることから時価開示の対象としておりません。

## （有価証券関係）

当中間会計期間（平成25年9月30日）

## 1.子会社株式

子会社株式（中間貸借対照表計上額 関係会社株式1,169,774千円）は、市場価格がなく、時価を把握することが極めて困難と認められることから、記載しておりません。

## 2.その他有価証券

（単位：千円）

区 分	中間貸借対照表計上額	取得原価	差額
中間貸借対照表計上額が取得原価を超えるもの 証券投資信託の受益証券	3,717,848	3,624,800	93,048
小計	3,717,848	3,624,800	93,048
中間貸借対照表計上額が取得原価を超えないもの 証券投資信託の受益証券	1,356,461	1,401,000	44,538
小計	1,356,461	1,401,000	44,538
合計	5,074,310	5,025,800	48,509

## （デリバティブ取引関係）

当中間会計期間（平成25年9月30日）

デリバティブ取引を利用しておりませんので、該当事項はありません。

## （セグメント情報等）

## セグメント情報

当中間会計期間（自 平成25年4月1日 至 平成25年9月30日）

当社は、「投資・金融サービス業」の単一セグメントであるため、記載を省略しております。

## 関連情報

当中間会計期間（自 平成25年4月1日 至 平成25年9月30日）

## 1.サービスごとの情報

（単位：千円）

	投資信託委託業	投資一任業務	その他	合計
外部顧客からの営業収益	13,966,220	1,706,500	39,685	15,712,406

## 2.地域ごとの情報

## (1) 営業収益

本邦の顧客からの営業収益が中間損益計算書の営業収益の90%を超えるため記載を省略しております。

## (2) 有形固定資産

本邦に所在している有形固定資産の金額が中間貸借対照表の有形固定資産の金額の90%を超えるため、地域ごとの有形固定資産の記載を省略しております。

## 3.主要な顧客ごとの情報

外部顧客からの営業収益のうち、中間損益計算書の営業収益の10%以上を占める相手先がないため、記載を省略しております。

## 報告セグメントごとの固定資産の減損損失に関する情報

当中間会計期間（自 平成25年4月1日 至 平成25年9月30日）

該当事項はありません。

## 報告セグメントごとののれんの償却額及び未償却残高に関する情報

当中間会計期間（自 平成25年4月1日 至 平成25年9月30日）

該当事項はありません。

## 報告セグメントごとの負ののれん発生益に関する情報

当中間会計期間（自 平成25年4月1日 至 平成25年9月30日）

該当事項はありません。

## （1株当たり情報）

1株当たり純資産額及び算定上の基礎並びに1株当たり中間純利益金額及び算定上の基礎は、以下のとおりであります。

項目	当中間会計期間 (平成25年9月30日)
(1) 1株当たり純資産額	5,677円21銭
(算定上の基礎)	
純資産の部の合計額(千円)	21,857,240
純資産の部の合計額から控除する金額(千円)	-
普通株式に係る中間期末の純資産額(千円)	21,857,240
1株当たり純資産額の算定に用いられた中間期末の普通株式の数(千株)	3,850

項目	当中間会計期間 (自 平成25年4月1日 至 平成25年9月30日)
(2) 1株当たり中間純利益金額	465円35銭
(算定上の基礎)	
中間純利益金額(千円)	1,791,589
普通株式に帰属しない金額(千円)	-
普通株式に係る中間純利益金額(千円)	1,791,589
普通株式の期中平均株式数(千株)	3,850

(注) 潜在株式調整後1株当たり中間純利益金額については、潜在株式は存在しないため、記載しておりません。

## （重要な後発事象）

該当事項はありません。

[前へ](#)

#### 4【利害関係人との取引制限】

委託会社は、「金融商品取引法」の定めるところにより、利害関係人との取引について、次に掲げる行為が禁止されています。

(1)自己又はその取締役若しくは執行役との間における取引を行うことを内容とした運用を行うこと(投資者の保護に欠け、若しくは取引の公正を害し、又は金融商品取引業の信用を失墜させるおそれがないものとして内閣府令で定めるものを除きます。)

(2)運用財産相互間において取引を行うことを内容とした運用を行うこと(投資者の保護に欠け、若しくは取引の公正を害し、又は金融商品取引業の信用を失墜させるおそれがないものとして内閣府令で定めるものを除きます。)

(3)通常の見積りの条件と異なる条件であって取引の公正を害するおそれのある条件で、委託会社の親法人等（委託会社の総株主等の議決権の過半数を保有していることその他の当該金融商品取引業者と密接な関係を有する法人その他の団体として政令で定める要件に該当する者をいいます。以下(4)および(5)において同じ。）又は子法人等（委託会社が総株主等の議決権の過半数を保有していることその他の当該金融商品取引業者と密接な関係を有する法人その他の団体として政令で定める要件に該当する者をいいます。以下同じ。）と有価証券の売買その他の取引又は金融デリバティブ取引を行うこと。

(4)委託会社の親法人等又は子法人等の利益を図るため、その行う投資運用業に関して運用の方針、運用財産の額若しくは市場の状況に照らして不必要な取引を行うことを内容とした運用を行うこと。

(5)上記(3)および(4)に掲げるもののほか、委託会社の親法人等又は子法人等が関与する行為であって、投資者の保護に欠け、若しくは取引の公正を害し、又は金融商品取引業の信用を失墜させるおそれのあるものとして内閣府令で定める行為

#### 5【その他】

(1)定款の変更、事業譲渡または事業譲受、出資の状況その他の重要事項

当社の定款の変更に関しては、株主総会の決議が必要です。

(2)訴訟事件その他重要事項

委託会社およびファンドに重要な影響を与えると予想される訴訟事件等は発生していません。

委託会社の営業年度は、毎年4月1日より翌年3月31日までとし、営業年度末に決算を行います。

## 第2【その他の関係法人の概況】

## 1【名称、資本金の額及び事業の内容】

## (1)受託会社

名称	資本金の額（百万円） 平成25年9月末現在	事業の内容
三井住友信託銀行株式会社	342,037	銀行法に基づき銀行業を営むとともに、金融機関の信託業務の兼営等に関する法律（兼営法）に基づき信託業務を営んでいます。

<参考：再信託受託会社（日本トラスティ・サービス信託銀行株式会社）の概要>

- ・資本金：51,000百万円（平成25年9月末現在）
- ・事業の内容：銀行法に基づき銀行業を営むとともに、金融機関の信託業務の兼営等に関する法律に基づき信託業務を営んでいます。
- ・再信託の目的：原信託契約にかかる信託事務の一部（信託財産の管理）を原信託受託会社から再信託受託会社（日本トラスティ・サービス信託銀行株式会社）へ委託するため、原信託財産の全てを再信託受託会社へ移管することを目的とします。

## (2)投資顧問会社

## 名称

T・ロウ・プライス・インターナショナル・リミテッド  
(T.Rowe Price International Ltd)

## 資本金の額

平成25年6月末現在：172百万米ドル（約18,127百万円）

（注）米ドルの円貨換算は、平成25年12月末現在の株式会社三菱東京UFJ銀行の対顧客電信売買相場の仲値（1米ドル=105.39円）によります。

## 事業の内容

同社（所在地：英国ロンドン）は、米国T・ロウ・プライス・グループの運用会社です。同グループの代表的な会社であるT・ロウ・プライス・アソシエイツ・インクは、1937年に設立された会社で、グローバルに資産運用業務を行っております。T・ロウ・プライス・アソシエイツ・インクの親会社であるT・ロウ・プライス・グループ・インクは、米国の上場会社であり、また、S&P500インデックスの採用銘柄です。T・ロウ・プライス・インターナショナル・リミテッドは、T・ロウ・プライス・グループの運用技術および調査能力を活用することができます。

## (3) 販売会社

名称	資本金の額（百万円） 平成25年9月末現在	事業の内容
大和証券株式会社	100,000	金融商品取引法に定める第一種金融商品取引業を営んでいます。
三菱UFJ信託銀行株式会社	324,279	銀行法に基づき銀行業を営むとともに、金融機関の信託業務の兼営等に関する法律（兼営法）に基づき信託業務を営んでいます。

## 2【関係業務の概要】

## (1) 受託会社

ファンドの受託会社として、信託財産に属する有価証券の保管・管理・計算等およびその信託事務処理の一部の委託等を行います。

## (2) 投資顧問会社

委託会社より、運用の指図に関する権限の委託を受けて運用の指図および実行を行います。

## (3) 販売会社

日本におけるファンドの募集・販売業務、解約金・償還金、収益分配金の支払い等に関する事務等を行います。

## 3【資本関係】

## (1) 受託会社

受託会社の三井住友信託銀行株式会社は、ファンドの受益権の発行会社である大和住銀投信投資顧問株式会社の2.1%の株式を保有しています。

## (2) 投資顧問会社

T・ロウ・プライス・インターナショナル・リミテッドの親会社であるT・ロウ・プライス・アソシエイツ・インクの子会社のTRPH Corporationは、ファンドの受益権の発行会社である大和住銀投信投資顧問株式会社の10.0%の株式を保有しています。

## (3) 販売会社

大和証券株式会社の親会社である株式会社大和証券グループ本社は、ファンドの受益権の発行会社である大和住銀投信投資顧問株式会社の44.0%の株式を保有しています。

### 第3【参考情報】

当計算期間において、本ファンドに係る金融商品取引法第25条第1項各号に掲げる書類は、以下のとおり関東財務局長宛に提出しております。

書類名	提出年月日
臨時報告書	平成25年8月9日
有価証券届出書	平成25年8月27日
有価証券報告書	平成25年8月27日
臨時報告書	平成25年11月8日

## 独立監査人の監査報告書

平成26年1月10日

大和住銀投信投資顧問株式会社  
取締役会 御中

有限責任 あずさ 監査法人

指定有限責任社員  
業務執行社員 公認会計士 飯田 浩司 印指定有限責任社員  
業務執行社員 公認会計士 久野 佳樹 印

当監査法人は、金融商品取引法第193条の2第1項の規定に基づく監査証明を行うため、「ファンドの経理状況」に掲げられている毎月分配 ハイクオリティ・ユーロ債券ファンドの平成25年5月28日から平成25年11月27日までの特定期間の財務諸表、すなわち、貸借対照表、損益及び剰余金計算書、注記表並びに附属明細表について監査を行った。

### 財務諸表に対する経営者の責任

経営者の責任は、我が国において一般に公正妥当と認められる企業会計の基準に準拠して財務諸表を作成し適正に表示することにある。これには、不正又は誤謬による重要な虚偽表示のない財務諸表を作成し適正に表示するために経営者が必要と判断した内部統制を整備及び運用することが含まれる。

### 監査人の責任

当監査法人の責任は、当監査法人が実施した監査に基づいて、独立の立場から財務諸表に対する意見を表明することにある。当監査法人は、我が国において一般に公正妥当と認められる監査の基準に準拠して監査を行った。監査の基準は、当監査法人に財務諸表に重要な虚偽表示がないかどうかについて合理的な保証を得るために、監査計画を策定し、これに基づき監査を実施することを求めている。

監査においては、財務諸表の金額及び開示について監査証拠を入手するための手続が実施される。監査手続は、当監査法人の判断により、不正又は誤謬による財務諸表の重要な虚偽表示のリスクの評価に基づいて選択及び適用される。財務諸表監査の目的は、内部統制の有効性について意見表明するためのものではないが、当監査法人は、リスク評価の実施に際して、状況に応じた適切な監査手続を立案するために、財務諸表の作成と適正な表示に関連する内部統制を検討する。また、監査には、経営者が採用した会計方針及びその適用方法並びに経営者によって行われた見積りの評価も含め全体としての財務諸表の表示を検討することが含まれる。

当監査法人は、意見表明の基礎となる十分かつ適切な監査証拠を入手したと判断している。

### 監査意見

当監査法人は、上記の財務諸表が、我が国において一般に公正妥当と認められる企業会計の基準に準拠して、毎月分配 ハイクオリティ・ユーロ債券ファンドの平成25年11月27日現在の信託財産の状態及び同日をもって終了する特定期間の損益の状況をすべての重要な点において適正に表示しているものと認める。

### 利害関係

大和住銀投信投資顧問株式会社及びファンドと当監査法人又は業務執行社員との間には、公認会計士法の規定により記載すべき利害関係はない。

以上

(注) 1. 上記は、監査報告書の原本に記載された事項を電子化したものであり、その原本は当社が別途保管しております。

2. 財務諸表の範囲にはXBRLデータ自体は含まれておりません。

[次へ](#)

## 独立監査人の監査報告書

平成25年6月14日

大和住銀投信投資顧問株式会社  
取締役会 御中

有限責任 あずさ監査法人

指定有限責任社員  
業務執行社員 公認会計士 飯田 浩司 印指定有限責任社員  
業務執行社員 公認会計士 久野 佳樹 印

当監査法人は、金融商品取引法第193条の2第1項の規定に基づく監査証明を行うため、「委託会社等の経理状況」に掲げられている大和住銀投信投資顧問株式会社の平成24年4月1日から平成25年3月31日までの第41期事業年度の財務諸表、すなわち、貸借対照表、損益計算書、株主資本等変動計算書、重要な会計方針及びその他の注記について監査を行った。

### 財務諸表に対する経営者の責任

経営者の責任は、我が国において一般に公正妥当と認められる企業会計の基準に準拠して財務諸表を作成し適正に表示することにある。これには、不正又は誤謬による重要な虚偽表示のない財務諸表を作成し適正に表示するために経営者が必要と判断した内部統制を整備及び運用することが含まれる。

### 監査人の責任

当監査法人の責任は、当監査法人が実施した監査に基づいて、独立の立場から財務諸表に対する意見を表明することにある。当監査法人は、我が国において一般に公正妥当と認められる監査の基準に準拠して監査を行った。監査の基準は、当監査法人に財務諸表に重要な虚偽表示がないかどうかについて合理的な保証を得るために、監査計画を策定し、これに基づき監査を実施することを求めている。

監査においては、財務諸表の金額及び開示について監査証拠を入手するための手続が実施される。監査手続は、当監査法人の判断により、不正又は誤謬による財務諸表の重要な虚偽表示のリスクの評価に基づいて選択及び適用される。財務諸表監査の目的は、内部統制の有効性について意見表明するためのものではないが、当監査法人は、リスク評価の実施に際して、状況に応じた適切な監査手続を立案するために、財務諸表の作成と適正な表示に関連する内部統制を検討する。また、監査には、経営者が採用した会計方針及びその適用方法並びに経営者によって行われた見積りの評価も含め全体としての財務諸表の表示を検討することが含まれる。

当監査法人は、意見表明の基礎となる十分かつ適切な監査証拠を入手したと判断している。

### 監査意見

当監査法人は、上記の財務諸表が、我が国において一般に公正妥当と認められる企業会計の基準に準拠して、大和住銀投信投資顧問株式会社の平成25年3月31日現在の財政状態及び同日をもって終了する事業年度の経営成績をすべての重要な点において適正に表示しているものと認める。

### 利害関係

会社と当監査法人又は業務執行社員との間には、公認会計士法の規定により記載すべき利害関係はない。

以上

上記は、当社が、独立監査人の監査報告書の原本に記載された事項を電子化したものであり、その原本は当社が別途保管しております。

[次へ](#)

**独立監査人の中間監査報告書**

平成25年12月9日

大和住銀投信投資顧問株式会社  
取締役会 御中

## 有限責任 あずさ監査法人

指定有限責任社員  
業務執行社員 公認会計士 飯田 浩司 印指定有限責任社員  
業務執行社員 公認会計士 久野 佳樹 印

当監査法人は、金融商品取引法第193条の2第1項の規定に基づく監査証明を行うため、「委託会社等の経理状況」に掲げられている大和住銀投信投資顧問株式会社の平成25年4月1日から平成26年3月31日までの第42期事業年度の中間会計期間（平成25年4月1日から平成25年9月30日まで）に係る中間財務諸表、すなわち、中間貸借対照表、中間損益計算書、中間株主資本等変動計算書、重要な会計方針及びその他の注記について中間監査を行った。

## 中間財務諸表に対する経営者の責任

経営者の責任は、我が国において一般に公正妥当と認められる中間財務諸表の作成基準に準拠して中間財務諸表を作成し有用な情報を表示することにある。これには、不正又は誤謬による重要な虚偽表示のない中間財務諸表を作成し有用な情報を表示するために経営者が必要と判断した内部統制を整備及び運用することが含まれる。

## 監査人の責任

当監査法人の責任は、当監査法人が実施した中間監査に基づいて、独立の立場から中間財務諸表に対する意見を表明することにある。当監査法人は、我が国において一般に公正妥当と認められる中間監査の基準に準拠して中間監査を行った。中間監査の基準は、当監査法人に中間財務諸表には全体として中間財務諸表の有用な情報の表示に関して投資者の判断を損なうような重要な虚偽表示がないかどうかの合理的な保証を得るために、中間監査に係る監査計画を策定し、これに基づき中間監査を実施することを求めている。

中間監査においては、中間財務諸表の金額及び開示について監査証拠を入手するために年度監査と比べて監査手続の一部を省略した中間監査手続が実施される。中間監査手続は、当監査法人の判断により、不正又は誤謬による中間財務諸表の重要な虚偽表示のリスクの評価に基づいて、分析的手続等を中心とした監査手続に必要に応じて追加の監査手続が選択及び適用される。中間監査の目的は、内部統制の有効性について意見表明するためのものではないが、当監査法人は、リスク評価の実施に際して、状況に応じた適切な中間監査手続を立案するために、中間財務諸表の作成と有用な情報の表示に関連する内部統制を検討する。また、中間監査には、経営者が採用した会計方針及びその適用方法並びに経営者によって行われた見積りの評価も含め中間財務諸表の表示を検討することが含まれる。

当監査法人は、中間監査の意見表明の基礎となる十分かつ適切な監査証拠を入手したと判断している。

## 中間監査意見

当監査法人は、上記の中間財務諸表が、我が国において一般に公正妥当と認められる中間財務諸表の作成基準に準拠して、大和住銀投信投資顧問株式会社の平成25年9月30日現在の財政状態及び同日をもって終了する中間会計期間（平成25年4月1日から平成25年9月30日まで）の経営成績に関する有用な情報を表示しているものと認める。

## 利害関係

会社と当監査法人又は業務執行社員との間には、公認会計士法の規定により記載すべき利害関係はない。

以上

上記は、当社が、独立監査人の中間監査報告書の原本に記載された事項を電子化したものであり、その原本は当社が別途保管しております。

[前へ](#)