

【表紙】

【提出書類】 有価証券届出書

【提出先】 関東財務局長

【提出日】 平成22年5月19日

【発行者名】 ステート・ストリート・グローバル・アドバイザーズ
株式会社

【代表者の役職氏名】 代表取締役社長 山本 幸次

【本店の所在の場所】 東京都港区赤坂9丁目7番1号

【事務連絡者氏名】 岩淵 浩一

【電話番号】 03 - 4530 - 7085

【届出の対象とした募集（売出）内国投資
信託受益証券に係るファンドの名称】 ステート・ストリートDC外国債券インデックス・
オープン

【届出の対象とした募集（売出）内国投資
信託受益証券の金額】 継続募集額 5,000億円を上限とします。

【縦覧に供する場所】 該当事項はありません。

第一部【証券情報】

(1) 【ファンドの名称】

ステート・ストリートDC外国債券インデックス・オープン
(以下「当ファンド」または「ファンド」といいます。)

(2) 【内国投資信託受益証券の形態等】

契約型の追加型株式投資信託振替受益権（以下「受益権」といいます。）
当ファンドは格付けを取得していません。

(3) 【発行（売出）価額の総額】

5,000億円を上限とします。

(4) 【発行（売出）価格】

取得申込日の翌営業日の基準価額 とします。

なお、申込みの受付は原則として委託会社の各営業日の午後3時までに受付けたものを当日の受付分として取り扱います。この時刻を過ぎて行われる申込みは、翌営業日の取扱いとなります。また、お申込日が米国もしくは英国の取引所 または銀行の休業日となる場合、または、フランスおよびドイツ両国の取引所または銀行の休業日に当たる場合は、原則としてお申込できません。

収益分配金の再投資を行う場合は、原則として各計算期間終了日の基準価額とします。

「基準価額」とは、信託財産の純資産総額(信託財産に属する資産(受入担保金代用有価証券および借入有価証券を除きます。)を法令および社団法人投資信託協会規則に従い、時価評価を行って得た信託財産の資産総額から負債総額を控除した金額)を、計算日における受益権総口数で除して求めた1口当りの金額をいいます。基準価額は、組み入れる有価証券等の値動きにより日々変動します。

金融商品取引法第2条第16項に規定する金融商品取引所および金融商品取引法第2条第8項第3号口に規定する外国金融商品市場を「金融商品取引所」といい、金融商品取引所のうち、有価証券の売買または金融商品取引法第28条第8項第3号もしくは同項第5号の取引を行う市場および当該市場を開設するものを「取引所」といいます。以下同じとします。

基準価額は、販売会社（後記「(8)申込取扱場所」を参照）にてご確認いただけます。

また、下記においてもご照会いただけます。

ステート・ストリート・グローバル・アドバイザーズ株式会社

電話番号 03 - 4530 - 7333

（受付時間：原則として委託会社の毎営業日午前9時～午後5時）

ホームページアドレス：<http://www.ssga.co.jp/public/nav.htm>

(5) 【申込手数料】

ありません。

(6) 【申込単位】

1円以上1円単位です。

(7) 【申込期間】

平成22年5月20日から平成23年5月19日

ただし、お申込みの取扱いは日本における販売会社の営業日に限り行われます。また、お申込日が米国もしくは英国の取引所または銀行の休業日となる場合、または、フランスおよびドイツ両国の取引所または銀行の休業日の場合には、原則としてお申込みはできません。

申込み（継続募集）期間は、上記期間満了前に有価証券届出書を提出することによって更新されます。

(8) 【申込取扱場所】

ファンドの申込取扱場所（以下「販売会社」といいます。）については、下記の照会先までお問い合わせください。

ステート・ストリート・グローバル・アドバイザーズ株式会社

電話番号 03 - 4530 - 7333

（受付時間：原則として委託会社の毎営業日午前9時～午後5時）

ホームページアドレス：<http://www.ssga.co.jp/public/nav.htm>

(9) 【払込期日】

ファンドの受益権の取得申込者は、販売会社が定める期日（くわしくは、販売会社にお問い合わせください。）までに取得申込代金をお支払いいただくものとします。

振替受益権に係る各取得申込日の発行価額の総額は、追加信託が行われる日に当ファンドの受託会社である中央三井アセット信託銀行株式会社（以下「受託会社」といいます。）の指定するファンド口座に払い込まれます。

(10) 【払込取扱場所】

申込を受け付けた販売会社とします。（上記「(8) 申込取扱場所」の項をご参照ください。）

(11) 【振替機関に関する事項】

振替機関は下記の通りです。
株式会社証券保管振替機構

(12) 【その他】

申込みの方法等

当ファンドの受益権のお申込みは、申込期間における毎営業日に販売会社にて受け付けます。ただし、お申込日が米国もしくは英国の取引所または銀行の休業日に当たる場合、または、フランスおよびドイツ両国の取引所または銀行の休業日に当たる場合には、原則としてお申込みはできません。信託財産の運用が円滑に行えるよう、お申込みの受け付けは、販売会社の毎営業日の午後3時までとし、当該受付時間を過ぎた場合は翌営業日の取扱いとさせていただきます。

ファンドの受益権の取得申込者は、販売会社に所定の方法で取引口座を開設のうえ、得申込みを行います。その際、販売会社との間で、自動けいぞく投資約款にしたがった契約（以下「自動けいぞく投資契約」といいます。）を締結し、販売会社所定の申込書に届出印を捺印のうえ、申込金を払い込みます（当ファンドは、自動けいぞく投資専用のファンドです）。

詳しくは販売会社にお問い合わせください。

受益権の取得申込者の制限について

受益権の申込みを行う投資者は、確定拠出年金法（平成13年法律第88号）第8条第1項に規定される契約に基づいて受益権の取得申込みを企図する者および同法第55条に規定される規約に基づいて受益権の取得申込みを企図する同法第2条第5項に定める連合会（同法第61条に基づき連合会が事務を委託した者を含みます。）に限るものとします。

なお、上記にかかわらず、ファンド設定のため委託会社および販売会社が自己の資金をもって取得する場合があります。

取得申込みの受け付けの中止、既に受け付けた取得申込みの受け付けの取り消し

取引所における取引の停止、外国為替取引の停止その他やむを得ない事情（金融危機、デフォルト、重大な政策変更、クーデター等政変、テロリズム、戦争、天災地変等）により市場の閉鎖または流動性の極端な減少ならびに資金の受渡しに関する障害等）があるときは、信託約款の規定に従い、委託会社の判断により、受益権の取得申込みの受け付けを中止することおよび既に受け付けた取得申込みを取り消すことができます。

お申込代金の利息

お申込代金には利息を付けません。

本邦以外の地域での発行

該当事項はありません。

振替受益権について

ファンドの受益権は、社振法の規定の適用を受け、上記「(11) 振替機関に関する事項」に記載の振替機関の振替業にかかる業務規程等の規則にしたがって取り扱われるものとします。

ファンドの分配金、償還金、換金代金は、社振法および上記「(11) 振替機関に関する事項」に記載の振替機関の業務規程その他の規則にしたがって支払われます。

（参考）

投資信託振替制度とは、

ファンドの受益権の発生、消滅、移転をコンピュータシステムにて管理します。

- ・ファンドの設定、解約、償還等がコンピュータシステム上の帳簿（「振替口座簿」といいます。）への記載・記録によって行われますので、受益証券は発行されません。

振替制度では、

- ・原則として受益証券を保有することはできなくなります。
- ・受益証券を発行しませんので、盗難や紛失のリスクが削減されます。
- ・ファンドの設定、解約等における決済リスクが削減されます。
- ・振替口座簿に記録されますので、受益権の所在が明確になります。

第二部【ファンド情報】

第1【ファンドの状況】

1【ファンドの性格】

(1)【ファンドの目的および基本的性格】

当ファンドは、確定拠出年金法に基づいて加入者が拠出した資金を運用するためのファンドであり、「ステート・ストリート外国債券インデックス・マザー・ファンド」受益証券に投資することにより、シティグループ世界国債指数（除く日本、円ベース）の動きに連動した投資成果をめざして運用を行うことを基本とします。

シティグループ世界国債指数（除く日本、円ベース）とは、世界主要先進国の日本を除く21ヶ国（2010年3月末現在）を投資対象国として、シティグループ社が開発した世界国債指数です。なお、この投資対象国に関しては定期的な見直しにより変更されることがあります。

委託会社は、受託会社と合意のうえ、金5,000億円を限度として信託金を追加できるものとします。また委託会社は、受託会社と合意のうえ、当該限度額を変更することができます。

当ファンドが該当する商品分類、属性区分は次の通りです。

商品分類表

単位型・追加型	投資対象地域	投資対象資産 (収益の源泉)	補足分類
単位型 追加型	国内 海外 内外	株式 債券 不動産投信 その他資産 () 資産複合 ()	インデックス型 特殊型

(注) 当ファンドが該当する商品分類を網掛け表示しています。

当ファンドが該当する商品分類

項目	該当する商品分類	内容
単位型・追加型	追加型投信	一度設定されたファンドであってもその後追加設定が行われ従来の信託財産とともに運用されるファンドをいいます。
投資対象地域	海外	目論見書又は投資信託約款において、組入資産による主たる投資収益が実質的に海外の資産を源泉とする旨の記載があるものをいいます。
投資対象資産 (収益の源泉)	債券	目論見書又は投資信託約款において、組入資産による主たる投資収益が実質的に債券を源泉とする旨の記載があるものをいいます。
補足分類	インデックス型	目論見書又は投資信託約款において、各種指数に連動する運用成果を目指す旨の記載があるものをいいます。

属性区分表

投資対象資産	決算頻度	投資対象地域	投資形態	為替ヘッジ	対象インデックス
株式 一般 大型株 中小型株	年 1回 年 2回 年 4回	グローバル 日本 北米			日経 225

債券			ファミリー ファンド	あり	
一般 国債	年 6回 (隔月)	欧州		()	
社債		アジア			
その他債券	年12回				TOPIX
クレジット属性 ()	(毎月)	オセアニア			
	日々	中南米			
不動産投信			ファンド・オブ ・ ファンズ	なし	
	その他	アフリカ			その他 (シティグループ 世界国債指数(除 く日本、円ペー ス))
その他資産 (投資信託証券 (債券))	()				
		中近東 (中東)			
資産複合					
資産配分固定型		エマージング			
資産配分変動型					

(注) 当ファンドが該当する属性区分を網掛け表示しています。

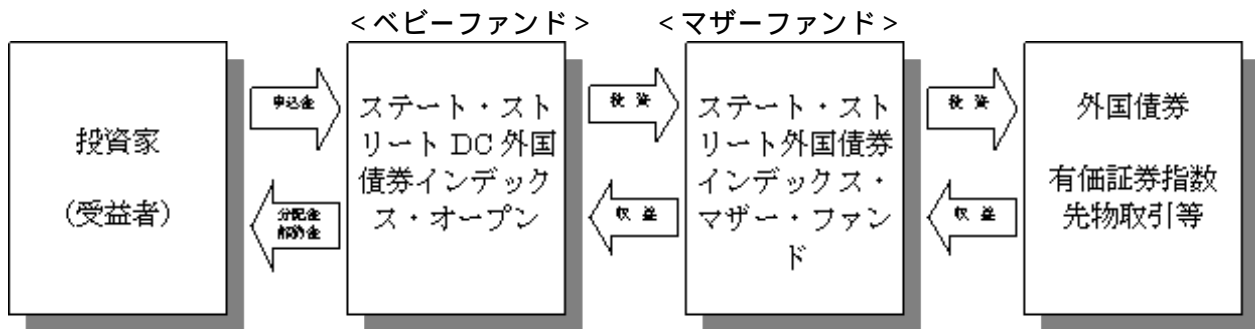
当ファンドが該当する属性区分

項目	該当する属性区分	内容
投資対象資産	その他資産(投資信託証券(債券))	目論見書又は投資信託約款において、株式、債券、不動産投資以外の資産に投資する旨の記載があるものをいい、括弧内の記載は、組入資産を表します。なお、当ファンドにおける組入資産は、投資信託証券です。
決算頻度	年1回	目論見書又は投資信託約款において、年1回決算する旨の記載があるものをいいます。
投資対象地域	グローバル	目論見書又は投資信託約款において、組入資産による投資収益が世界の資産を源泉とする旨の記載があるものをいいます。
投資形態	ファミリーファンド	目論見書又は投資信託約款において、親投資信託(ファンド・オブ・ファンズ)にのみ投資されるものを除く。)を投資対象として投資するものをいいます。
為替ヘッジ	為替ヘッジなし	目論見書又は投資信託約款において、為替のヘッジを行わない旨の記載があるもの又は為替のヘッジを行う旨の記載がないものをいいます。
対象インデックス	その他	「その他」とは日経225またはTOPIXにあてはまらない全てのものをいいます。

商品分類、属性区分は、社団法人投資信託協会「商品分類に関する指針」に基づき記載しています。商品分類、属性区分の全体的な定義等は社団法人投資信託協会のホームページ(<http://www.toushin.or.jp/>)をご覧ください。

(2)【ファンドの仕組み】

当ファンドは、「ファミリーファンド方式」により運用を行い、マザーファンドへの投資を通じて、日本を除く世界主要先進国の国債、政府機関債等に投資します。「ファミリーファンド方式」とは、投資家からの資金をまとめてベビーファンド(当ファンド)とし、その資金をマザーファンドの受益証券に投資して、その実質的な運用を行う仕組みです。また、マザーファンドの収益はすべてベビーファンドに還元されます。



分配金は、無手数料で再投資されます。

マザーファンドには、「ステート・ストリートDC外国債券インデックス・オープン」以外にも、当該マザーファンドに投資する他のファンド（ベビーファンド）があります。

ファンドの関係法人

ファンドの関係法人は以下のとおりです。

- 1) ステート・ストリート・グローバル・アドバイザーズ株式会社(以下「委託会社」といいます。)

委託会社は、信託財産の運用指図、目論見書および運用報告書の作成等を行います。

- 2) 中央三井アセット信託銀行株式会社(以下「受託会社」といいます。)

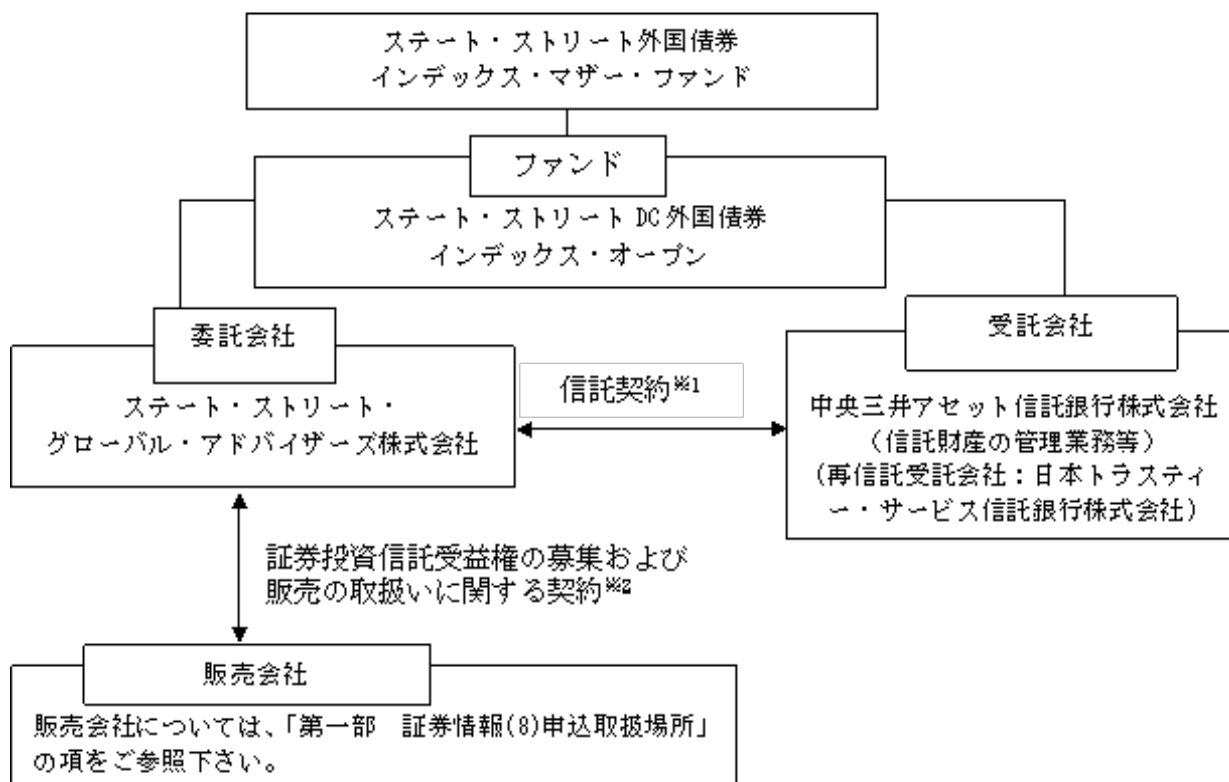
(再信託受託会社：日本トラスティー・サービス信託銀行株式会社)

受託会社は、信託財産の管理業務、信託財産の計算等を行います。また、信託事務の一部につき、日本トラスティー・サービス信託銀行株式会社と再信託契約を締結し、これを委託することがあります。

- 3) 販売会社

販売会社は、受益権の募集の取扱い、販売、一部解約の実行の請求の受付けならびに収益分配金、一部解約代金および償還金の支払い等を行います。

ファンド関係法人



1 信託契約

委託会社、受託会社および受益者に関する事項、委託会社および受託会社としての業務に関する事項、受益権に関する事項ならびに信託の元本および収益の管理ならび運営に関する事項等が定められます。

なお、ファンドは、委託会社と受託会社とが信託契約を締結することにより成立します。信託契約は、「投資信託及び投資法人に関する法律」に基づき、あらかじめ監督官庁に届け出られた信託約款の内容に基づいて締結されます。

2 証券投資信託受益権の募集および販売の取扱いに関する契約

販売会社の募集の取扱い、換金の取扱い、償還金の支払いの取扱いに係る事務の内容等が定められます。

委託会社の概況（平成22年4月30日現在）

1) 資本金

3億1千万円

2) 沿革

平成10年 2月25日	ステート・ストリート投資顧問株式会社 設立
平成10年 3月31日	投資顧問業の登録
平成10年 8月28日	ステート・ストリート投信投資顧問株式会社に社名変更
平成10年 9月30日	投資一任契約に係る業務の認可
平成10年 9月30日	証券投資信託の委託会社としての認可取得
平成19年 9月30日	金融商品取引業者の登録
平成20年 7月 1日	ステート・ストリート・グローバル・アドバイザーズ株式会社に商号変更

3) 大株主の状況

(平成22年4月30日現在)

氏名又は名称	住所	所有株式数	所有比率
ステート・ストリート・グローバル・アドバイザーズ・インターナショナル・ホールディングス・インク	アメリカ合衆国デラウェア州 ウィルミントン センターヴィル・ ロード2711	6,200株	100%

2【投資方針】

(1)【投資方針】

ステート・ストリート外国債券インデックス・マザー・ファンド(以下「マザーファンド」といいます。)受益証券に投資することにより、シティグループ世界国債指数（除く日本、円ベース）に連動した投資成果をめざして運用を行います。

マザーファンド受益証券を主たる投資対象とし、シティグループ世界国債指数に連動した投資成果をめざして運用を行います。

投資状況に応じ、マザーファンドと同様の運用を直接行うことがあります。

マザーファンド受益証券への組入比率は、原則として高位を維持します。

外貨建資産については原則として為替ヘッジを行いません。

資金動向、市況動向の急激な変化が生じたとき等ならびに信託財産の規模によっては上記の運用が行われない場合や、当ファンドの投資目的が達成されない場合があります。

(2)【投資対象】

委託会社は、信託金を、主としてステート・ストリート・グローバル・アドバイザーズ株式会社を委託会社とし、中央三井アセット信託銀行株式会社を受託会社として締結されたステート・ストリート外国債券インデックス・マザー・ファンド受益証券および次の有価証券（金融商品取引法第2条第2項の規定により有価証券とみなされる同項各号に掲げる権利を除きます。）に投資することを指図します。（信託約款第15条第1項）

1) 株券または新株引受権証書

2) 国債証券

3) 地方債証券

4) 特別の法律により法人の発行する債券

5) 社債券（新株引受権証券と社債券とが一体となった新株引受権付社債券（以下「分離型新株引受権付社債券」といいます。）の新株引受権証券を除きます。）

6) 特定目的会社に係る特定社債券（金融商品取引法第2条第1項第4号で定めるものをいいます。）

7) 特別の法律により設立された法人の発行する出資証券（金融商品取引法第2条第1項第6号で定めるものをいいます。）

8) 協同組織金融機関に係る優先出資証券（金融商品取引法第2条第1項第7号で定めるものをい

います。)

- 9) 特定目的会社に係る優先出資証券（金融商品取引法第2条第1項第8号で定めるものをいいます。）
 - 10) コマーシャル・ペーパー
 - 11) 新株引受権証券（分離型新株引受権付社債券の新株引受権証券を含みます。以下同じ。）および新株予約権証券
 - 12) 外国または外国の者の発行する証券または証書で、前号までの証券または証書の性質を有するもの
 - 13) 投資信託または外国投資信託の受益証券（金融商品取引法第2条第1項第10号で定めるものをいいます。）
 - 14) 投資証券もしくは投資法人債券または外国投資証券（金融商品取引法第2条第1項第11号で定めるものをいいます。）
 - 15) 外国貸付債権信託受益証券（金融商品取引法第2条第1項第18号で定めるものをいいます。）
 - 16) オプションを表示する証券または証書（金融商品取引法第2条第1項第19号で定めるものをいい、有価証券に係るものに限り、）
 - 17) 預託証書（金融商品取引法第2条第1項第20号で定めるものをいいます。）
 - 18) 外国法人が発行する譲渡性預金証書
 - 19) 貸付債権信託受益権であって金融商品取引法第2条第1項第14号で定める受益証券発行信託の受益証券に表示されるべきもの
 - 20) 外国の者に対する権利で前号の有価証券の性質を有するもの。
 - 21) 指定金銭信託の受益証券（金融商品取引法第2条第1項第14号で定める受益証券発行信託の受益証券に限り、）
 - 22) 抵当証券（金融商品取引法第2条第1項第16号で定めるものをいいます。）
- なお、1) の証券または証書、12) および17) の証券または証書のうち1) の証券または証書の性質を有するものを以下「株式」といい、2) から6) までの証券ならびに12) および17) の証券または証書のうち2) から6) までの証券の性質を有するものを以下「公社債」といい、13) および14) の証券を以下「投資信託証券」といいます。

委託会社は、信託金を、上記 に掲げる有価証券のほか、次に掲げる金融商品により運用することを指図することができます（信託約款第15条第2項）。

- 1) 預 金
- 2) 指定金銭信託（金融商品取引法第2条第1項第14号に規定する受益証券発行信託を除きます。）
- 3) コール・ローン
- 4) 手形割引市場において売買される手形

上記 の規定にかかわらず、当ファンドの設定、解約、償還、投資環境の変動等への対応等、委託会社が運用上必要と認めるときには、委託会社は、信託金を、上記 に掲げる金融商品により運用することの指図ができます（信託約款第15条第3項）。

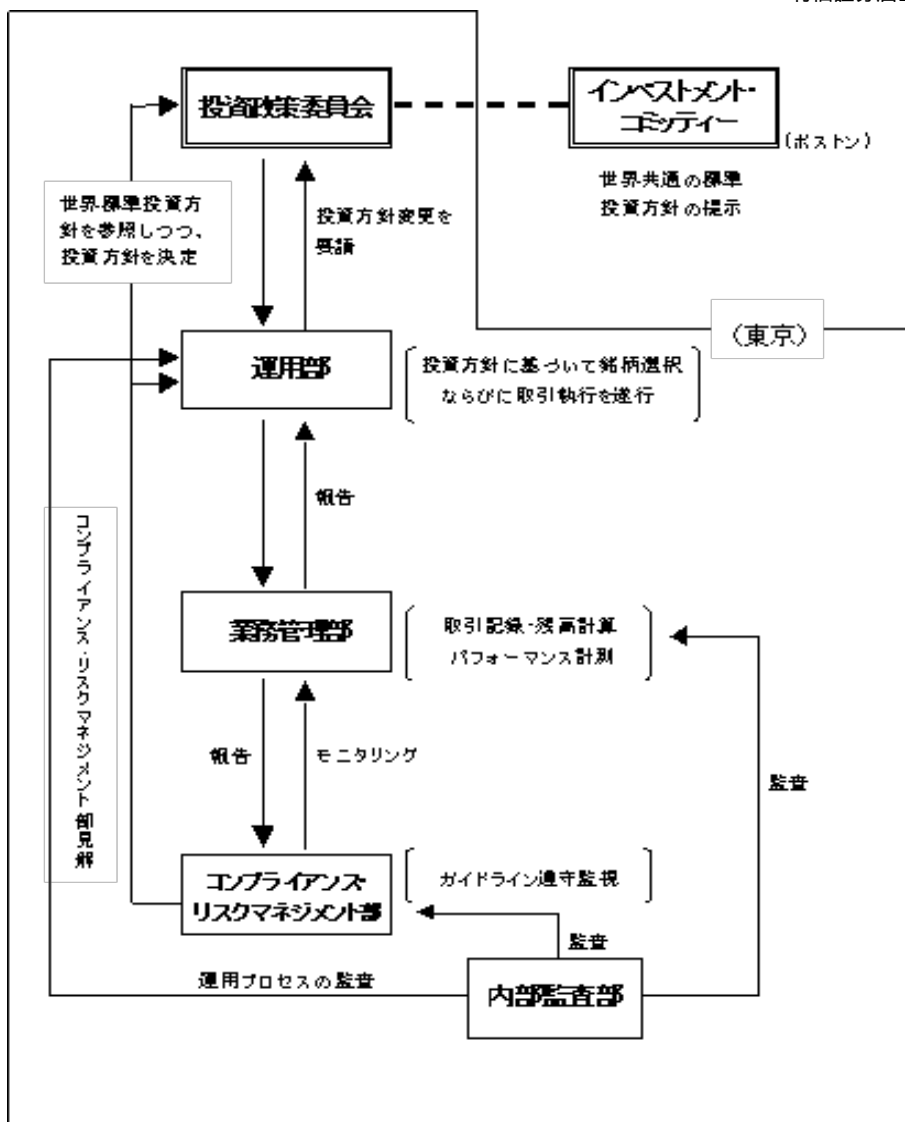
委託会社は、信託財産に属する投資信託証券（マザーファンド受益証券を除きます。）の時価総額とマザーファンドの信託財産に属する投資信託証券の時価総額のうち信託財産に属するとみなした額との合計額が、信託財産の純資産総額の100分の5を超えることとなる投資の指図をしません（信託約款第15条第4項）。

委託会社は、信託財産に属する新株引受権証券および新株予約権証券の時価総額とマザーファンドの信託財産に属する新株引受権証券および新株予約権証券の時価総額のうち信託財産に属するとみなした額との合計額が、信託財産の純資産総額の100分の10を超えることとなる投資の指図をしません（信託約款第15条第5項）。

委託会社は、信託財産に属する株式の時価総額とマザーファンドの信託財産に属する株式の時価総額のうち信託財産に属するとみなした額との合計額が、信託財産の純資産総額の100分の10を超えることとなる投資の指図をしません（信託約款第15条第6項）。

上記 においてマザーファンドの信託財産に属する投資信託証券の時価総額のうち信託財産に属するとみなした額とは、信託財産に属するマザーファンドの時価総額にマザーファンドの信託財産純資産総額に占める投資信託証券、新株引受権証券、新株予約権証券および株式の時価総額の割合を乗じて得た額をいいます（信託約款第15条第7項）。

(3) 【運用体制】



委託会社において、運用部の各ファンド担当者がそのポートフォリオ管理、運用モデル/プロセスの改善の任に就いていますが、常にボストン本社を中心とした海外拠点の当該ストラテジーに関わる運用担当者とは意見・情報交換を行いながら、モデルの問題点・改善点、パフォーマンス、市場・運用情報などにつきコミュニケーションを保っています。

運用の報告は、委託会社の投資政策委員会に対してなされます。投資政策委員会は、チーフ・インベストメント・オフィサー、運用部長、各運用戦略責任者、業務管理部の運用評価グループ責任者、コンプライアンス責任者等により構成されています。なお、投資政策委員会においては、全ファンドの毎月末のポートフォリオ構成、パフォーマンス、取引先別の売買高、売買手数料などを確認し、ガイドラインからの乖離や、同一戦略の受託資産間でのパフォーマンスの乖離状況等の報告を受けます。運用担当者は、投資戦略別に毎月の投資行動を報告した上で、ガイドラインからの乖離やパフォーマンスの格差、発注取引先の集中等が生じている場合には、その理由及び顧客への説明状況について報告します。

(4) 【分配方針】（信託約款「運用の基本方針」中「収益分配方針」）

毎決算時に、原則として次の通り収益分配を行う方針です。

分配対象額の範囲は、経費控除後の利子・配当収入および売買益等(評価益を含みます。)の範囲内とします。

収益分配金額は委託会社が基準価額水準、市場動向等を勘案して決定します。ただし、分配対象額が少額の場合は分配を行わないこともあります。

収益分配に充てず信託財産内に留保した利益については、運用の基本方針に基づき運用を行います。

(5) 【投資制限】

信託約款の「運用の基本方針」に定める投資制限は以下の通りです。

- 1) マザーファンド受益証券への投資割合には制限を設けません。
- 2) 公社債の実質的投資割合には制限を設けません。
- 3) 株式への実質的投資割合は、転換社債の転換および新株予約権（会社法第236条第1項第3号の財産が当該新株予約権付社債についての社債であって当該社債と当該新株予約権がそれぞれ単独で存在し得ないことをあらかじめ明確にしているもの（以下会社法施行前の旧商法第341条ノ3第1項第7号および第8号の定めがある新株予約権付社債を含め「転換社債型新株予約権付社債」といいます。）の新株予約権に限り、）の行使による取得に限り信託財産の純資産総額の10%以下とします。
- 4) 新株引受権証券および新株予約権証券への実質的投資割合は、信託財産の純資産総額の10%以下とします。
- 5) 投資信託証券（前記「(2)投資対象」に定めるものをいいます。ただし、マザーファンド受益証券を除きます。）への実質的投資割合は、信託財産の純資産総額の5%以下とします。
- 6) 外貨建資産への実質的投資割合には制限を設けません。

信託約款上のその他の投資制限

- 1) 投資する株式等の範囲(信託約款第17条)

委託会社が投資することを指図する株式は、転換社債の転換および新株予約権（会社法第236条第1項第3号の財産が当該新株予約権付社債についての社債であって当該社債と当該新株予約権がそれぞれ単独で存在し得ないことをあらかじめ明確にしているもの（以下会社法施行前の旧商法第341条ノ3第1項第7号および第8号の定めがある新株予約権付社債を含め「転換社債型新株予約権付社債」といいます。）の新株予約権に限り、）の行使による取得に限り、取引所に上場されている株式の発行会社の発行するものおよび取引所に準ずる市場において取引されている株式の発行会社の発行するもの（上場予定で目論見書等において上場されることが確認できるものを含みます。）とします。ただし、株主割当または社債権者割当により取得する株式については、この限りではありません。
- 2) 先物取引等の運用指図(信託約款第18条)
 - (a) 委託会社は、信託財産に属する資産の効率的な運用に資するため、ならびに価格変動リスクを回避するため、わが国の取引所における有価証券先物取引（金融商品取引法第28条第8項第3号イに掲げるものをいいます。以下同じ。）、有価証券指数等先物取引（金融商品取引法第28条第8項第3号ロに掲げるものをいいます。以下同じ。）および有価証券オプション取引（金融商品取引法第28条第8項第3号ハに掲げるものをいいます。以下同じ。）ならびに外国の取引所におけるこれらの取引と類似の取引を行うことの指図をすることができます。なお、選択権取引は、オプション取引に含めるものとします(以下同じ。)
 - (b) 委託会社は、わが国の取引所における通貨に係る先物取引ならびに外国の取引所における通貨に係る先物取引およびオプション取引を行うことの指図をすることができます。
 - (c) 委託会社は、わが国の取引所における金利に係る先物取引およびオプション取引ならびに外国の取引所におけるこれらの取引と類似の取引を行うことの指図をすることができます。
- 3) スワップ取引の運用指図(信託約款第19条)
 - (a) 委託会社は、信託財産に属する資産の効率的な運用に資するため、ならびに価格変動リスクを回避するため、異なった通貨、異なった受取り金利または異なった受取り金利とその元本を一定の条件のもとに交換する取引（以下「スワップ取引」といいます。）を行うことの指図をすることができます。
 - (b) スワップ取引の指図にあたっては、当該取引の契約期間が、原則として当ファンドの信託期間を超えないものとします。ただし、当該取引が当該信託期間内で全部解約が可能なものについてはこの限りではありません。
 - (c) スワップ取引の指図にあたっては、当該信託財産に係るスワップ取引の想定元本の総額と、マザーファンドの信託財産にかかるスワップ取引の想定元本の総額のうち信託財産に属するとみなした額との合計額（以下「スワップ取引の想定元本の合計額」といいます。以下本項において同じ。）が、信託財産の純資産総額を超えないものとします。なお、信託財産の一部解約等の事由により、信託財産の純資産総額が減少して、スワップ取引の想定元本の合計額が信託財産の純資産総額を超えることとなった場合には、委託会社は速やかに、その超える額に相当するスワップ取引の一部の解約を指図するものとします。

- (d) 上記(c)においてマザーファンドの信託財産に係るスワップ取引の想定元本の総額のうち信託財産に属するとみなした額とは、マザーファンドの信託財産に係るスワップ取引の想定元本の総額にマザーファンドの信託財産の純資産総額に占める信託財産に属するマザーファンドの受益証券の時価総額の割合を乗じて得た額をいいます。
- (e) スワップ取引の評価は、当該取引契約の相手方が市場実勢金利等をもとに算定した価額で評価するものとします。
- (f) 委託会社は、スワップ取引を行うにあたり担保の提供あるいは受入れが必要と認めるときは、担保の提供あるいは受入れの指図を行うものとします。
- 4) 金利先渡取引および為替先渡取引の運用指図(信託約款第20条)
- (a) 委託会社は、信託財産に属する資産の効率的な運用に資するため、ならびに価格変動リスクを回避するため、金利先渡取引および為替先渡取引を行うことの指図をすることができます。
- (b) 金利先渡取引および為替先渡取引の指図にあたっては、当該取引の決済日が、原則として当ファンドの信託期間を超えないものとします。ただし、当該取引が当該信託期間内で全部解約が可能なものについてはこの限りではありません。
- (c) 金利先渡取引および為替先渡取引の評価は、当該取引契約の相手方が市場実勢金利等をもとに算定した価額で評価するものとします。
- (d) 委託会社は、金利先渡取引および為替先渡取引を行うにあたり担保の提供あるいは受入れが必要と認めるときは、担保の提供あるいは受入れの指図を行うものとします。
- 5) 有価証券の貸付の指図および範囲(信託約款第21条)
- (a) 委託会社は、信託財産の効率的な運用に資するため、信託財産に属する株式および公社債について次の各号の範囲内で貸付の指図をすることができます。
- () 株式の貸付は、貸付時点において、貸付株式の時価合計額が、信託財産で保有する株式の時価合計額の50%を超えないものとします。
- () 公社債の貸付は、貸付時点において、貸付公社債の額面金額の合計額が、信託財産で保有する公社債の額面金額の合計額の50%を超えないものとします。
- (b) 上記各号に定める限度額を超えることとなった場合には、委託会社は速やかに、その超える額に相当する契約の一部の解約を指図するものとします。
- (c) 委託会社は、有価証券の貸付にあたって必要と認めるときは、担保の受入れの指図を行うものとします。
- 6) 公社債の空売りの指図範囲(信託約款第22条)
- (a) 委託会社は、信託財産の効率的な運用に資するため、信託財産の計算においてする信託財産に属さない公社債の売り付けの指図をすることができます。なお、当該売り付けの決済については、公社債(信託財産により借入れた公社債を含みます。)の引渡しまたは買い戻しにより行う指図をすることができるものとします。
- (b) 上記(a)の売り付けの指図にあたっては、当該売り付けに係る公社債の時価総額が信託財産の純資産総額を超えないものとします。
- (c) 信託財産の一部解約等の事由により、上記(b)の売り付けに係る公社債の時価総額が信託財産の純資産総額を超えることとなった場合には、委託会社は速やかに、その超える額に相当する売り付けの一部を決済するための指図をするものとします。
- 7) 公社債の借入れ(信託約款第23条)
- (a) 委託会社は、信託財産の効率的な運用に資するため、公社債の借入れの指図をすることができます。なお、当該公社債の借入れを行うにあたり担保の提供が必要と認められた時は、担保の提供の指図を行うものとします。
- (b) 上記(a)の指図は、当該借入れに係る公社債の時価総額が信託財産の純資産総額の範囲内とします。
- (c) 信託財産の一部解約等の事由により、上記(b)の借入れに係る公社債の時価総額が信託財産の純資産総額を超えることとなった場合には、委託会社は速やかに、その超える額に相当する借入れた公社債の一部を決済するための指図をするものとします。
- (d) 上記(a)の借入れに係る品借料は信託財産中から支弁します。
- 8) 特別の場合の外貨建有価証券への投資制限(信託約款第24条)
- 外貨建有価証券への投資については、わが国の国際収支上の理由等により特に必要と認められる場合には、制約されることがあります。
- 9) 外国為替予約取引の指図および範囲(信託約款第25条)

- (a) 委託会社は、信託財産の効率的な運用に資するため、ならびに信託財産に属する外貨建資産の額とマザーファンドの信託財産に属する外貨建資産のうち信託財産に属するとみなした額との合計額についての為替変動リスクを回避するため、外国為替の売買の予約取引の指図をすることができます。
- (b) 上記(a)の予約取引の指図は、信託財産にかかる為替の買予約の合計額と売予約の合計額との差額につき円換算した額が、信託財産の純資産総額を超えないものとします。ただし、信託財産に属する外貨建資産の額とマザーファンドの信託財産に属する外貨建資産のうち信託財産に属するとみなした額との合計額についての為替変動リスクを回避するためにする当該予約取引の指図については、この限りではありません。
- (c) 上記(b)の限度額を超えることとなった場合には、委託会社は所定の期間内にその超える額に相当する為替予約の一部を解消するための外国為替の売買の予約取引の指図をするものとします。
- (d) 上記(a)及び(b)においてマザーファンドの信託財産に属する外貨建資産のうち信託財産に属するとみなした額とは、信託財産に属するマザーファンドの時価総額にマザーファンドの信託財産純資産総額に占める外貨建資産の時価総額の割合を乗じて得た額をいいます。

（参考）「ステート・ストリート外国債券インデックス・マザー・ファンド」の投資方針の概要

当ファンドが主たる投資対象とする「ステート・ストリート外国債券インデックス・マザー・ファンド」の投資方針の概要は、以下の通りです。

(1) 投資方針

日本を除く世界主要国の国債、政府機関債等を主要投資対象とします。

公社債への投資は原則として高位を維持します。

外貨建資産に対する為替ヘッジは原則として行いません。

信託財産に属する資産の効率的な運用に資するため、ならびに価格変動リスクを回避するため、国内において行われる有価証券先物取引、有価証券指数等先物取引、有価証券オプション取引、通貨に係る先物取引、通貨に係る選択権取引、金利に係る先物取引および金利に係るオプション取引ならびに外国の市場における有価証券先物取引、有価証券指数等先物取引、有価証券オプション取引、通貨に係る先物取引、通貨に係るオプション取引、金利に係る先物取引および金利に係るオプション取引と類似の取引（以下「有価証券先物取引等」といいます。）を行うことができます。その際の実質投資比率は、原則として信託財産の純資産総額の100%以内とします。また、実質投資比率がこの上限を超過した場合には、速やかに調整するものとします。なお、ここでいう実質投資比率は、現物資産の時価総額と有価証券先物等の買建玉の時価総額の合計額から売建玉の時価総額を差引いた額の、純資産総額に対する比率をいいます。

信託財産に属する資産の効率的な運用に資するため、ならびに価格変動リスクを回避するため、異なる通貨、異なる受取り金利または異なる受取り金利とその元本を一定の条件のもとに交換する取引（以下「スワップ取引」といいます。）ならびに金利先渡取引および為替先渡取引を行うことができます。

信託財産の効率的な運用に資するため、信託財産に属する有価証券の貸付けを行うことができます。

資金動向、市況動向の急激な変化が生じたとき等ならびに信託財産の規模によっては上記の運用ができないことがあります。

(2) 投資対象

委託会社は、信託金を、主として次の有価証券（金融商品取引法第2条第2項の規定により有価証券とみなされる同項各号に掲げる権利を除きます。）に投資することを指図します。

- 1) 株券または新株引受権証券
- 2) 国債証券
- 3) 地方債証券
- 4) 特別の法律により法人の発行する債券
- 5) 社債券(新株引受権証券と社債券とが一体となった新株引受権付社債券（以下「分離型新株引受権付社債券」といいます。）の新株引受権証券を除きます。
- 6) 特定目的会社に係る特定社債券（金融商品取引法第2条第1項第4号で定めるものをいいます。

す。)

- 7) 特別の法律により設立された法人の発行する出資証券（金融商品取引法第2条第1項第6号で定めるものをいいます。）
- 8) 協同組織金融機関に係る優先出資証券（金融商品取引法第2条第1項第7号で定めるものをいいます。）
- 9) 特定目的会社に係る優先出資証券（金融商品取引法第2条第1項第8号で定めるものをいいます。）
- 10) コマーシャル・ペーパー
- 11) 新株引受権証券（分離型新株引受権付社債券の新株引受権証券を含みます。以下同じ。）および新株予約権証券
- 12) 外国または外国の者の発行する証券または証書で、前号までの証券または証書の性質を有するもの
- 13) 投資信託または外国投資信託の受益証券（金融商品取引法第2条第1項第10号で定めるものをいいます。）
- 14) 投資証券もしくは投資法人債券または外国投資証券（金融商品取引法第2条第1項第11号で定めるものをいいます。）
- 15) 外国貸付債権信託受益証券（金融商品取引法第2条第1項第18号で定めるものをいいます。）
- 16) オプションを表示する証券または証書（金融商品取引法第2条第1項第19号で定めるものをいい、有価証券に係るものに限ります。）
- 17) 預託証書（金融商品取引法第2条第1項第20号で定めるものをいいます。）
- 18) 外国法人が発行する譲渡性預金証書
- 19) 貸付債権信託受益権であって金融商品取引法第2条第1項第14号で定める受益証券発行信託の受益証券に表示されるべきもの
- 20) 外国の者に対する権利で前号の有価証券の性質を有するもの。
- 21) 指定金銭信託の受益証券（金融商品取引法第2条第1項第14号で定める受益証券発行信託の受益証券に限ります。）
- 22) 抵当証券（金融商品取引法第2条第1項第16号で定めるものをいいます。）
 なお、1)の証券または証書、12)および17)の証券または証書のうち1)の証券または証書の性質を有するものを以下「株式」といい、2)から6)までの証券ならびに12)および17)の証券または証書のうち2)から6)までの証券の性質を有するものを以下「公社債」といい、13)の証券および14)の証券を以下「投資信託証券」といいます。

委託会社は、信託金を、上記 に掲げる有価証券のほか、次に掲げる金融商品により運用することを指図することができます。

- 1) 預金
- 2) 指定金銭信託（金融商品取引法第2条第1項第14号に規定する受益証券発行信託を除きます。）
- 3) コール・ローン
- 4) 手形割引市場において売買される手形

上記 の規定にかかわらず、この信託の設定、解約、償還、投資環境の変動等への対応等、委託会社が運用上必要と認めるときには、委託会社は、信託金を、前項に掲げる金融商品により運用することの指図ができます。

委託会社は、信託財産に属する新株引受権証券および新株予約権証券の時価総額が、信託財産の純資産総額の100分の10を超えることとなる投資の指図をしません。

委託会社は、信託財産に属する株式の時価総額が、信託財産の総資産総額の100分の10を超えることとなる投資の指図をしません。

(3) 主な運用制限

公社債の投資割合には制限を設けません。

株式への投資は、転換社債、ならびに新株予約権付社債のうち会社法第236条第1項第3号の財産が当該新株予約権付社債についての社債であって当該社債と当該新株予約権がそれぞれ単独で存在し得ないことをあらかじめ明確にしているもの（以下会社法施行前の旧商法第341条ノ3第1項第7号および第8号の定めがある新株予約権付社債を含め「転換社債型新株予約権付社債」といいます。）の転換による取得に限り、信託財産の純資産総額の10%以下とします。

外貨建資産への投資割合には制限を設けません。

新株引受権証券および新株予約権証券への投資割合は、信託財産の純資産総額の10%以下としま

す。

3【投資リスク】

(1) ファンドのリスク特性

当ファンドは、主にマザーファンド等への投資を通じて、日本を除く世界主要先進国の国債、政府機関債等に分散投資を行いますが、主として以下に掲げる要因等により基準価額が大きく変動する場合がありますので、受益権のお申込者はこの点を充分にご理解頂いたうえ、当ファンドの受益権へのお申込みを行ってください。なお、当ファンドは、金融機関の預金とは異なり、元本が保証されている商品ではなく、信託財産に生じた利益および損失は、すべて当ファンドの受益者に帰属します。

価格変動リスク

当ファンドはマザーファンド等への投資を通じて公社債等へ投資を行います。公社債等の価格は、一般に金利が上昇した場合には下落し、金利が下落した場合には上昇します（価格の変動幅は、残存期間、発行体、公社債の種類等により異なります。）。従って、金利が上昇した場合、当ファンドの基準価額の下落要因となります。

また、公社債等の価格は、発行体の信用状況によっても変動します。特に、発行体が財政難、経営不安等により、利息および償還金をあらかじめ決定された条件で支払うことができなくなった場合（債務不履行）、またはできなくなることが予想される場合には、大きく下落します（利息および償還金が支払われないこともあります。）。従って、当ファンドの組入公社債等にこのような状態が生じた場合には、組入公社債等の価格が下落し、基準価額が下落する要因となります。

また、当ファンドは、シティグループ世界国債指数（除く日本、円ベース）の動きとファンドの基準価額の値動きが近似したものになることを期待するファンドですので、シティグループ世界国債指数（除く日本、円ベース）が下落すると当ファンドの基準価額も同程度下落することになります。

投資対象国への投資リスク

投資対象国における政治不安や社会不安、あるいは他国との外交関係の悪化などの要因により、投資成果に大きく影響することがあります。また、投資対象国の政府当局による、海外からの投資規制や課徴的な税制、海外からの送金規制などの様々な規制の導入や政策変更等により、投資対象国の有価証券への投資に悪影響が及ぶ可能性があります。

為替リスク

当ファンドは、原則として為替ヘッジを行いませんので、為替相場の変動により基準価額が影響を受けます。

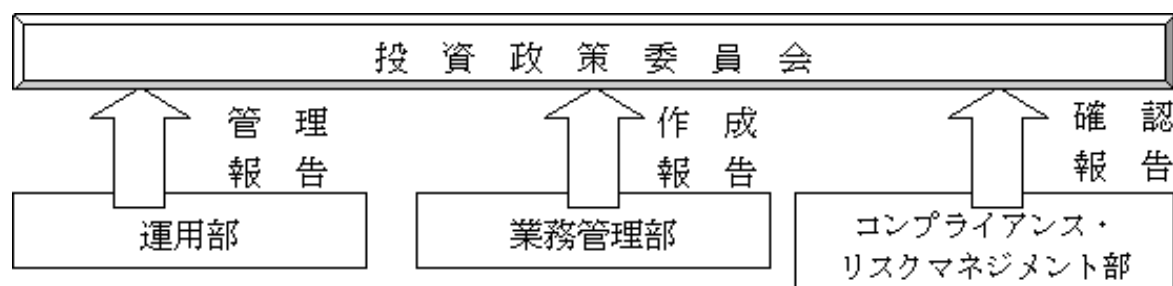
信用リスク

当ファンドは、マザーファンドへの投資を通じて組み入れた公社債等の発行者の経営・財務状況の変化およびそれらに関する外部評価の変化等により、損失を被ることがあります。また、当ファンドの資産をコール・ローン、譲渡性預金等の短期金融商品で運用する場合（マザーファンドへの投資を通じて実質的に運用する場合を含む）、債務不履行などにより損失が発生することがあります。運用資産の規模等によっては、当ファンドの基準価額が大きく変動する可能性があります。

解約によるファンドの資金流出に伴う基準価額変動のリスク

解約資金を手当てするために保有有価証券を大量に売却しなければならないことがあります。その際には、市況動向や取引量等の状況によって基準価額が大きく変動する可能性があります。

(2) リスク管理体制



運用部に属するポートフォリオ・マネージャーは約款に定める運用方針に加え、内部ガイドライン

を作成し、徹底したリスク管理と厳格なポートフォリオ管理を行います。

業務管理部の運用評価グループは、毎月パフォーマンス分析レポートを作成し、月次収益率と対ベンチマーク超過リターンの算出と要因分析を行います。

コンプライアンス・リスクマネジメント部では、全ファンドにおける運用ガイドライン遵守状況を運用部から離れた立場で確認しております。

投資政策委員会において投資行動やパフォーマンスに関する運用の報告内容を確認するとともに、毎月末の運用ガイドライン遵守状況等の確認をします。

4【手数料等及び税金】

(1) 【申込手数料】

お申込み手数料は、ありません。

(2) 【換金（解約）手数料】

換金（解約）手数料は、ありません。

(3) 【信託報酬等】

当ファンドから支払われる信託報酬は、以下の支払先が行う当ファンドに関する業務の対価として、当ファンドの信託財産の計算期間を通じて毎日、以下の支払先に対してそれぞれ以下の金額とします。

支払先	報酬額
委託会社	信託財産の純資産総額の年率0.21% (税抜0.20%)相当額
受託会社	1. 純資産総額100億円以下の部分に対して信託財産の純資産総額の年率0.0525% (税抜0.05%)相当額 2. 純資産総額100億円超の部分に対して信託財産の純資産総額の年率0.042% (税抜0.04%)相当額
販売会社	それぞれの取扱いに係る 信託財産の純資産総額の年率0.315% (税抜0.30%)相当額
合計	1. 純資産総額100億円以下の部分に対して信託財産の純資産総額の年率0.5775% (税抜0.55%)相当額 2. 純資産総額100億円超の部分に対して信託財産の純資産総額の年率0.567% (税抜0.54%)相当額

信託報酬は、毎計算期間の最初の6ヵ月終了日および毎計算期末（ただし、当日が日本の取引所または銀行の休業日の場合は翌営業日とします。）または信託終了のとき信託財産中から支弁するものとし、委託会社と受託会社との間の配分は別に定めます(信託約款第38条第2項)。

信託報酬に対する消費税等に相当する金額を、信託報酬支弁のときに、信託財産中から支弁します(信託約款第38条第3項)。委託会社および販売会社の報酬は当ファンドから委託会社に対して支弁され、販売会社の報酬は委託会社より販売会社に対して支払われます。受託会社の報酬は当ファンドから受託会社に支弁されます。

(4) 【その他の手数料等】

信託財産に関する租税、信託事務の処理に要する諸費用および受託会社の立て替えた立替金の利息（以下「諸経費」といいます。）は、受益者の負担とし、信託財産中から支弁します。ただし、当該諸経費の金額をあらかじめ合理的に見積もったうえで、実際の金額にかかわらず固定率又は固定金額にて信託財産中から支弁することもできるものとします。（信託約款第37条第1項）

信託財産に係る監査費用および当該監査費用に係る消費税および地方消費税（以下「消費税等」といいます。）に相当する金額は、毎計算期間の最初の6ヵ月終了日および毎計算期末または信託終了のとき信託財産中から支弁します。（信託約款第37条第2項）

上記に定める信託事務の処理等に要する諸費用は、マザーファンドに関連して生じた諸費用のうちマザーファンドにおいて負担せずかつ委託会社の合理的判断によりこの信託に関連して生じたと認めるものを含みます。（信託約款第37条第3項）

ファンドの組入れ有価証券の売買の際に発生する売買委託手数料等は、信託財産が負担します。こ

の他に、売買委託手数料に対する消費税等相当額および先物取引、オプション取引等に要する費用についても信託財産が負担します。

信託財産において資金借入れを行った場合、当該借入金の利息は、信託財産中より支弁します。

(5) 【課税上の取扱い】

当ファンドは確定拠出年金法に基づく確定拠出年金制度専用ファンドです。収益分配金および償還時の元本超過額については、所得税および地方税はかかりません。

税法もしくは確定拠出年金法が改正された場合は、内容が変更されることがあります。

5【運用状況】

(1)【投資状況】

(平成22年3月31日現在)

種類	国/地域名	時価合計(円)	投資比率(%)
親投資信託受益証券	日本	5,817,893,829	100.01
コール・ローン、その他資産(負債控除後)		855,109	0.01
純資産総額		5,817,038,720	100.00

(注)投資比率は、純資産総額に対する当該資産の時価合計の比率です。

<参考情報>

親投資信託受益証券(ステート・ストリート外国債券インデックス・マザー・ファンド)

(平成22年3月31日現在)

種類	国/地域名	時価合計(円)	投資比率(%)
国債証券	アメリカ	232,885,097,990	35.51
	イタリア	72,103,495,835	10.99
	ドイツ	67,187,993,087	10.25
	フランス	63,016,608,248	9.61
	イギリス	46,727,563,804	7.13
	スペイン	30,378,287,007	4.63
	ベルギー	19,462,341,867	2.97
	カナダ	18,593,437,452	2.83
	オランダ	16,471,550,374	2.51
	ギリシャ	15,363,038,476	2.34
	オーストリア	11,612,188,434	1.77
	ポルトガル	7,350,832,074	1.12
	アイルランド	6,431,524,147	0.98
	ポーランド	6,252,906,334	0.95
	デンマーク	5,629,289,114	0.86
	オーストラリア	5,343,912,362	0.82
	スウェーデン	4,609,947,296	0.70
	スイス	3,883,648,087	0.59
	マレーシア	3,697,578,547	0.56
	フィンランド	3,269,625,098	0.50
シンガポール	2,404,794,476	0.37	
ノルウェー	2,238,877,381	0.34	
	小計	644,914,537,490	98.33
コール・ローン、その他資産(負債控除後)		10,943,532,454	1.67
純資産総額		655,858,069,944	100.00

(注)投資比率は、純資産総額に対する当該資産の時価合計の比率です。

(2)【投資資産】

【投資有価証券の主要銘柄】

(平成22年3月31日現在)

順位	国/地域名	種類	銘柄名	業種	数量 (口)	簿価 単価 (円)	簿価金額 (円)	評価 単価 (円)	評価金額 (円)	投資 比率 (%)
----	-------	----	-----	----	-----------	-----------------	-------------	-----------------	-------------	-----------------

1	日本	親投資 信託受 益証券	ステート・スト リート 外国債券インデッ クス ・マザー・ファン ド		3,700,244,120	1.5504	5,737,177,650	1.5723	5,817,893,829	100.01
									投資比率：合計	100.01

(注1) 投資有価証券は1銘柄です。

(注2) 投資比率は、純資産総額に対する当該銘柄の評価金額の比率です。

種類別及び業種別投資比率

種類	業種	投資比率(%)
親投資信託受益証券	-	100.01
合計		100.01

(注) 投資比率は、純資産総額に対する各種類の評価金額の比率です。

【投資不動産物件】

該当する事項はありません。

【その他投資資産の主要なもの】

該当する事項はありません。

<参考情報>

親投資信託受益証券（ステート・ストリート外国債券インデックス・マザー・ファンド）

投資有価証券の主要銘柄（上位30銘柄）

（平成22年3月31日現在）

順位	国/ 地域 名	種 類	銘柄名	利率 (%)	償還日	数量 (額面)	簿価 単価 (円)	簿価金額 (円)	評価 単価 (円)	評価金額 (円)	投資 比率 (%)
1	アメ リカ	国債 証券	US TREASURY N/B	1.000	2011/10/31	55,000,000	9,338	5,135,790,787	9,331	5,132,193,396	0.78
2	アメ リカ	国債 証券	US TREASURY N/B	3.625	2019/08/15	56,000,000	9,211	5,158,137,600	9,164	5,132,086,400	0.78
3	アメ リカ	国債 証券	US TREASURY N/B	4.125	2012/08/31	50,000,000	9,985	4,992,305,740	9,933	4,966,735,712	0.76
4	アメ リカ	国債 証券	US TREASURY N/B	0.875	2011/04/30	51,000,000	9,344	4,765,244,380	9,342	4,764,314,352	0.73
5	アメ リカ	国債 証券	US TREASURY N/B	2.625	2014/12/31	50,000,000	9,389	4,694,523,932	9,356	4,678,167,500	0.71
6	アメ リカ	国債 証券	US TREASURY N/B	1.000	2011/08/31	50,000,000	9,347	4,673,441,068	9,343	4,671,445,360	0.71
7	アメ リカ	国債 証券	US TREASURY N/B	4.875	2012/06/30	45,500,000	10,106	4,598,443,850	10,064	4,578,932,478	0.70
8	アメ リカ	国債 証券	US TREASURY N/B	2.750	2019/02/15	53,000,000	8,643	4,580,546,954	8,610	4,563,214,067	0.70
9	ドイ ツ	国債 証券	GERMAN GOVERNMENT BOND	3.500	2011/10/14	34,000,000	13,019	4,426,447,259	13,012	4,423,962,600	0.67
10	ドイ ツ	国債 証券	GERMAN GOVERNMENT BOND	4.250	2014/01/04	30,000,000	13,578	4,073,285,178	13,632	4,089,497,295	0.62
11	アメ リカ	国債 証券	US TREASURY N/B	1.375	2012/03/15	42,000,000	9,377	3,938,515,502	9,369	3,934,850,099	0.60

12	アメリカ	国債証券	US TREASURY N/B	1.125	2012/12/15	40,000,000	9,231	3,692,232,854	9,211	3,684,384,000	0.56
13	フランス	国債証券	FRENCH GOVERNMENT BOND	4.250	2019/04/25	27,000,000	13,320	3,596,466,037	13,462	3,634,781,500	0.55
14	アメリカ	国債証券	US TREASURY N/B	4.000	2015/02/15	36,000,000	10,069	3,624,722,100	9,944	3,579,714,000	0.55
15	アメリカ	国債証券	US TREASURY N/B	4.625	2016/11/15	35,000,000	10,150	3,552,530,503	10,123	3,543,116,250	0.54
16	ドイツ	国債証券	GERMAN GOVERNMENT BOND	5.000	2012/01/04	26,000,000	13,403	3,484,846,020	13,382	3,479,340,795	0.53
17	アメリカ	国債証券	US TREASURY N/B	1.750	2014/03/31	38,000,000	9,180	3,488,564,758	9,151	3,477,240,488	0.53
18	フランス	国債証券	FRENCH GOVERNMENT BOND	3.750	2012/01/12	25,500,000	13,117	3,344,720,258	13,117	3,344,707,516	0.51
19	アメリカ	国債証券	US TREASURY N/B	2.375	2014/10/31	35,500,000	9,312	3,305,757,208	9,276	3,292,856,002	0.50
20	アメリカ	国債証券	US TREASURY N/B	1.000	2011/07/31	35,000,000	9,352	3,273,316,998	9,348	3,271,793,002	0.50
21	アメリカ	国債証券	US TREASURY N/B	2.125	2014/11/30	35,000,000	9,194	3,217,984,249	9,166	3,208,061,998	0.49
22	アメリカ	国債証券	US TREASURY N/B	1.375	2012/04/15	34,000,000	9,370	3,185,848,326	9,362	3,183,131,000	0.49
23	フランス	国債証券	FRENCH GOVERNMENT BOND	4.000	2013/10/25	23,500,000	13,399	3,148,699,042	13,461	3,163,424,112	0.48
24	アメリカ	国債証券	US TREASURY N/B	5.000	2011/08/15	32,000,000	9,906	3,169,874,288	9,862	3,155,800,498	0.48
25	イギリス	国債証券	UK GILT BOND	3.250	2011/12/07	21,500,000	14,564	3,131,329,617	14,572	3,133,010,977	0.48
26	アメリカ	国債証券	US TREASURY N/B	4.250	2014/08/15	31,000,000	10,129	3,139,926,015	10,072	3,122,414,770	0.48
27	フランス	国債証券	FRENCH GOVERNMENT BOND	6.500	2011/04/25	23,500,000	13,332	3,133,016,960	13,264	3,117,117,642	0.48
28	アメリカ	国債証券	US TREASURY N/B	3.625	2013/05/15	31,500,000	9,895	3,116,910,152	9,856	3,104,545,275	0.47
29	アメリカ	国債証券	US TREASURY N/B	4.250	2012/09/30	31,000,000	10,013	3,104,163,300	9,970	3,090,641,982	0.47
30	イタリア	国債証券	ITALIAN GOVERNMENT BOND	6.000	2031/05/01	21,070,000	14,469	3,048,583,327	14,664	3,089,714,597	0.47
										投資比率：合計	17.32

(注1) 評価金額の上位30銘柄について記載しています。

(注2) 投資比率は、純資産総額に対する各銘柄の評価金額の比率です。

(注3) 平成22年3月31日のわが国の対顧客電信売買相場の仲値により邦貨換算しています。

種類別及び業種別投資比率

種類	業種	投資比率(%)
国債証券	-	98.33
合計		98.33

（注1）投資比率は、純資産総額に対する各種類の評価金額の比率です。

（注2）平成22年3月31日のわが国の対顧客電信売買相場の仲値により邦貨換算しています。

投資不動産物件

該当する事項はありません。

その他投資資産の主要なもの

該当する事項はありません。

（3）【運用実績】

【純資産の推移】

平成22年3月31日現在、同日前1年以内における各月末および各計算期間末の純資産の推移は次のとおりです。

計算期間・月末		純資産総額（円）		1口当たりの純資産額（円）	
第1期	（平成15年 2月20日）	分配付： 分配落：	68,057,895 68,057,895	分配付： 分配落：	1.1738 1.1738
第2期	（平成16年 2月20日）	分配付： 分配落：	861,482,111 861,482,111	分配付： 分配落：	1.2174 1.2174
第3期	（平成17年 2月21日）	分配付： 分配落：	2,115,938,779 2,115,938,779	分配付： 分配落：	1.2816 1.2816
第4期	（平成18年 2月20日）	分配付： 分配落：	2,881,650,764 2,881,650,764	分配付： 分配落：	1.3946 1.3946
第5期	（平成19年 2月20日）	分配付： 分配落：	4,111,428,887 4,111,428,887	分配付： 分配落：	1.5190 1.5190
第6期	（平成20年 2月20日）	分配付： 分配落：	5,110,551,727 5,110,551,727	分配付： 分配落：	1.5507 1.5507
第7期	（平成21年 2月20日）	分配付： 分配落：	4,728,933,577 4,728,933,577	分配付： 分配落：	1.2757 1.2757
第8期	（平成22年 2月22日）	分配付： 分配落：	5,652,356,831 5,652,356,831	分配付： 分配落：	1.3535 1.3535
平成21年 3月末日			5,204,368,640		1.3784
4月末日			5,265,482,404		1.3825
5月末日			5,359,164,598		1.3879
6月末日			5,465,833,510		1.4095
7月末日			5,545,088,242		1.4070
8月末日			5,560,360,472		1.3969
9月末日			5,542,404,170		1.3819
10月末日			5,723,176,129		1.4107
11月末日			5,544,543,944		1.3639
12月末日			5,679,206,365		1.3882
平成22年 1月末日			5,581,174,239		1.3413
2月末日			5,525,479,553		1.3218
3月末日			5,817,038,720		1.3709

【分配の推移】

計算期間		一口当たりの分配金
第1期	（平成15年 2月20日）	0.0000円
第2期	（平成16年 2月20日）	0.0000円
第3期	（平成17年 2月21日）	0.0000円

第4期	（平成18年 2月20日）	0.0000円
第5期	（平成19年 2月20日）	0.0000円
第6期	（平成20年 2月20日）	0.0000円
第7期	（平成21年 2月20日）	0.0000円
第8期	（平成22年 2月22日）	0.0000円

【収益率の推移】

	計算期間	収益率
第1期	自平成14年 3月 8日 至平成15年 2月20日	17.4%
第2期	自平成15年 2月21日 至平成16年 2月20日	3.7%
第3期	自平成16年 2月21日 至平成17年 2月21日	5.3%
第4期	自平成17年 2月22日 至平成18年 2月20日	8.8%
第5期	自平成18年 2月21日 至平成19年 2月20日	8.9%
第6期	自平成19年 2月21日 至平成20年 2月20日	2.1%
第7期	自平成20年 2月21日 至平成21年 2月20日	17.7%
第8期	自平成21年 2月21日 至平成22年 2月22日	6.1%

（注）収益率とは、計算期間末の分配付基準価額から前期末の分配落基準価額（設定時は当初元本額）を控除した額を、前期末の分配落基準価額（同）で除して得た数に100を乗じて得た数です。

6【手続等の概要】

申込（販売）手続等

お申込単位

1円以上1円単位

お申込価額

お申込日の翌営業日の基準価額となります。

* 申込み手数料などについては「4 手数料等及び税金」をご覧ください。

申込締切時間

原則として米国もしくは英国の取引所または銀行の休業日、または、フランスおよびドイツ両国の取引所または銀行の休業日の場合を除いて、いつでもお申しいただけます。お申込は営業日の午後3時までとさせていただきます。この時間を過ぎた場合は、翌営業日の取扱いとさせていただきます。

換金（解約）手続等：一部解約の場合

ご換金単位

1口単位で換金できます。

ご換金価額

一部解約請求日の翌営業日の基準価額から信託財産留保額を控除した価額です。

信託財産留保額

一部解約請求日の翌営業日の基準価額に0.1%の率を乗じて得た額です。

お支払開始日

お手取代金は原則として請求日から起算して5営業日以降にお支払いいたします。

申込締切時間

原則として米国もしくは英国の取引所または銀行の休業日、または、フランスおよびドイツ両国の取引所または銀行の休業日の場合を除いて、いつでもご換金いただけます。お申込は営業日の午後3時までとさせていただきます。この時間を過ぎた場合は、翌営業日の取扱いとさせていただきます。

7【管理及び運営の概要】

信託期間

無期限です。

計算期間

原則として、毎年2月21日から翌年2月20日までとします。なお、各計算期間終了日に該当する日が休業日のとき、各計算期間満了日はその翌営業日とし、その翌日より次の計算期間が開始されるものとします。

信託限度額

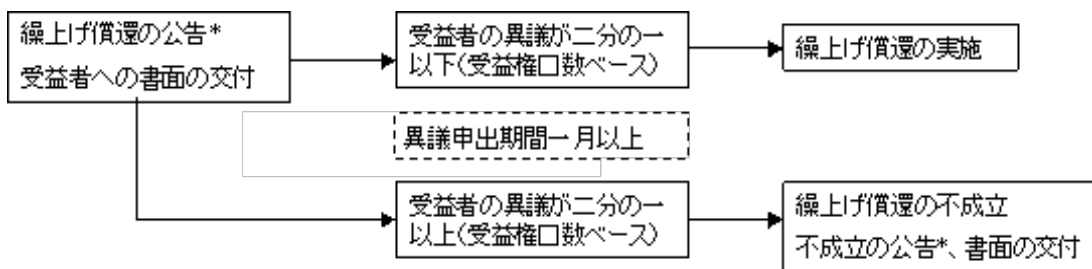
ファンドの信託設定限度額は5,000億円です。

繰上げ償還

(1) 次に該当する場合は受託会社と合意の上、信託契約を解約し、信託（ファンド）を終了させることが出来ます。

ファンドの償還が受益者に有利であると認めるとき、またはやむを得ない事情が発生したとき、

（上記の場合は、予めその旨を監督官庁に届け出ます。また、それに伴い以下の様な手続きを行います。）

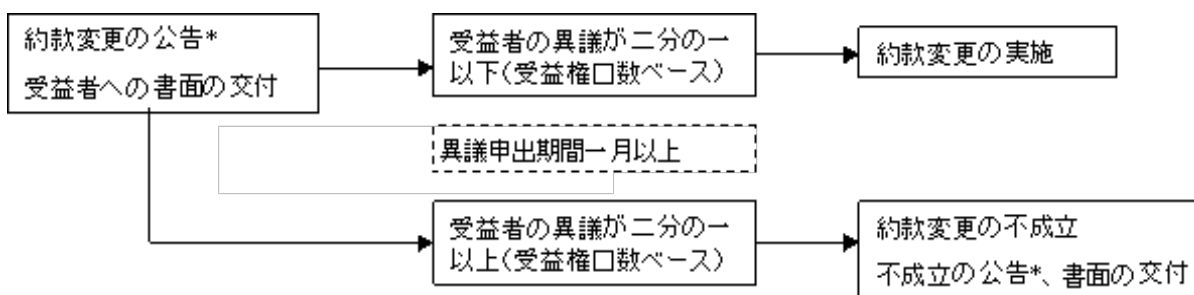


* 全ての受益者に書面を交付したときは、原則として公告を行いません。

- (2) 監督官庁より信託契約の解約（ファンドの償還）の命令を受けたとき等には、ファンドを終了させる場合があります。詳しくは信託約款をご参照ください。

約款変更

- (1) 委託会社は、受益者の利益のため必要と認めるときまたはやむを得ない事情が発生したときは、受託会社と合意のうえ、信託約款を変更することが出来ます（この場合は予めその旨、内容を監督官庁に届け出ます。）。
- (2) 委託会社は上記(1)の変更事由のうち、その内容が重大なものについては以下の手続きをもって変更を行います。



* 全ての受益者に書面を交付したときは、原則として公告を行いません。

- (3) 委託会社は監督官庁の命令に基づいて信託約款を変更しようとするときは上記（1）ないし（2）の規定に従います。

反対者の買取請求権

信託契約の解約または約款変更を行う場合において、一定の期間内に委託会社に対して異議を述べた受益者は、受託会社に対し、自己に帰属する受益権を、信託財産をもって買取るべき旨を請求することができます。

公告

日本経済新聞に掲載します。

受益者の権利等

受益者は収益分配金請求権、償還金請求権、一部解約金請求権及び帳簿閲覧請求権等を有します。

資産の評価

< 基準価額の算出方法 >

基準価額とは、算出日において、信託財産に属する資産(受入担保金代用有価証券及び約款23条に定める借入公社債を除きます。)を法令および社団法人投資信託協会規則にしたがって時価または一部償却原価法^{*}により評価して得た信託財産の資産総額から負債総額を控除した金額(「純資産総額」)を、算出日における受益権口数で除して得た額をいいます。なお、ファンドにおいては1万口当りの価額で表示されます。

* 一部償却原価法とは、残存期間1年以内の公社債等について適用するアキュムレーションまたはアモチゼーションによる評価をいいます。

ファンドの主な投資対象の評価方法は以下の通りです。

対象	評価方法
投資信託証券	原則として、基準価額算出日の前営業日の基準価額で評価します。
公社債等	原則として、基準価額計算日 における以下のいずれかの価額で評価します。 日本証券業協会発表の店頭売買参考統計値（平均値） 証券会社、銀行等の提示する価額 価格情報会社の提供する価額

外国で取引されているものについては、原則として、基準価額計算日の前日とします。

ファンドの基準価額については下記の照会先までお問い合わせ下さい。

ステート・ストリート・グローバル・アドバイザーズ株式会社

電話番号 03-4530-7333

(受付時間：原則として委託会社の毎営業日午前9時～午後5時)

ホームページアドレス: <http://www.ssga.co.jp/public/nav.htm>

第2【財務ハイライト情報】

- (1) 財務ハイライト情報は、「請求目論見書」の「第4 ファンドの経理状況」の「1 財務諸表」に記載された情報を抜粋して記載したものです。
- (2) 当ファンドは、金融商品取引法第193条の2第1項の規定に基づき、第7期計算期間(平成20年2月21日から平成21年2月20日まで)及び第8期計算期間(平成21年2月21日から平成22年2月22日まで)の財務諸表について、あらた監査法人により監査を受けております。

ステート・ストリートDC外国債券インデックス・オープン

1. 【貸借対照表】

(単位：円)

区 分	注記 番号	第7期 (平成21年 2月20日現在)	第8期 (平成22年 2月22日現在)
		金 額	金 額
資産の部			
流動資産			
コール・ローン		17,599,705	20,027,854
親投資信託受益証券		4,728,527,782	5,652,192,746
未収入金		2,896,001	697,271
未収利息		33	38
流動資産合計		4,749,023,521	5,672,917,909
資産合計		4,749,023,521	5,672,917,909
負債の部			
流動負債			
未払解約金		4,376,527	2,489,863
未払受託者報酬		1,309,459	1,505,945
未払委託者報酬		13,094,556	15,059,387
その他未払費用		1,309,402	1,505,883
流動負債合計		20,089,944	20,561,078
負債合計		20,089,944	20,561,078
純資産の部			
元本等			
元本	1	3,707,052,363	4,176,255,624
剰余金			
期末剰余金又は期末欠損金 ()		1,021,881,214	1,476,101,207
(分配準備積立金)		(708,072,877)	(830,202,770)
元本等合計		4,728,933,577	5,652,356,831
純資産合計		4,728,933,577	5,652,356,831
負債純資産合計		4,749,023,521	5,672,917,909

2. 【損益及び剰余金計算書】

(単位：円)

区 分	注記 番号	第7期 自平成20年 2月21日 至平成21年 2月20日	第8期 自平成21年 2月21日 至平成22年 2月22日
		金 額	金 額
営業収益			
受取利息		37,119	8,307

有価証券売買等損益		983,321,849	311,223,107
営業収益合計		983,284,730	311,231,414
営業費用			
受託者報酬		2,709,387	2,886,514
委託者報酬		27,093,817	28,865,018
その他費用		2,709,271	2,886,391
営業費用合計		32,512,475	34,637,923
営業利益又は営業損失（ ）		1,015,797,205	276,593,491
経常利益又は経常損失（ ）		1,015,797,205	276,593,491
当期純利益又は当期純損失（ ）		1,015,797,205	276,593,491
一部解約に伴う当期純利益金額の分配額又は一部解約に伴う当期純損失金額の分配額（ ）		81,484,820	39,962,130
期首剰余金又は期首欠損金（ ）		1,814,890,207	1,021,881,214
剰余金増加額又は欠損金減少額		522,798,664	336,746,895
当期追加信託に伴う剰余金増加額又は欠損金減少額		522,798,664	336,746,895
剰余金減少額又は欠損金増加額		381,495,272	119,158,263
当期一部解約に伴う剰余金減少額又は欠損金増加額		381,495,272	119,158,263
分配金	1		
期末剰余金又は期末欠損金（ ）		1,021,881,214	1,476,101,207

3. 注記表

(重要な会計方針に係る事項に関する注記)

区分	第7期	第8期
	自平成20年2月21日 至平成21年2月20日	自平成21年2月21日 至平成22年2月22日
1 有価証券の評価基準及び評価方法	親投資信託受益証券 移動平均法に基づき、時価で評価しております。時価評価にあたっては、親投資信託受益証券の基準価額に基づいて評価しております。	親投資信託受益証券 同左
2 その他財務諸表作成のための基本となる重要な事項		計算期間 平成22年2月20日が休日のため、当計算期間は平成21年2月21日から平成22年2月22日までとなっております。

<参考>

当ファンドは「ステート・ストリート外国債券インデックス・マザー・ファンド」受益証券を主要投資対象としており、貸借対照表の資産の部に計上された「親投資信託受益証券」は、すべて同親投資信託の受益証券であります。

なお、同親投資信託の状況は次の通りであります。

「ステート・ストリート外国債券インデックス・マザー・ファンド」の状況
以下に記載した情報は監査の対象外であります。

(1) 貸借対照表

(単位：円)

区分	注記 番号	(平成21年2月20日現在)	(平成22年2月22日現在)
		金額	金額

資産の部			
流動資産			
預金		2,519,968,102	4,542,220,186
コール・ローン		242,293,948	224,626,980
国債証券		574,202,412,453	636,130,353,069
派生商品評価勘定		5,000	
未収利息		7,483,931,190	8,045,857,955
前払費用		434,887,565	473,494,891
流動資産合計		584,883,498,258	649,416,553,081
資産合計		584,883,498,258	649,416,553,081
負債の部			
流動負債			
派生商品評価勘定		1,207,000	20,000
未払解約金		416,248,697	106,908,971
流動負債合計		417,455,697	106,928,971
負債合計		417,455,697	106,928,971
純資産の部			
元本等			
元本	1	402,288,664,804	418,555,598,568
剰余金			
剰余金又は欠損金（ ）		182,177,377,757	230,754,025,542
元本等合計		584,466,042,561	649,309,624,110
純資産合計		584,466,042,561	649,309,624,110
負債純資産合計		584,883,498,258	649,416,553,081

(2) 注記表

(重要な会計方針に係る事項に関する注記)

区 分	自 平成20年 2月21日 至 平成21年 2月20日	自 平成21年 2月21日 至 平成22年 2月22日
1 有価証券の評価基準及び評価方法	国債証券 個別法に基づき、時価で評価しております。時価評価にあたっては、金融商品取引業者、銀行等の提示する価額（但し、売気配相場は使用しない）、又は価格情報会社の提供する価額等で評価しております。	国債証券 同左
2 デリバティブ等の評価基準及び評価方法	為替予約取引 個別法に基づき、原則として時価で評価しております。時価評価にあたっては、原則として計算期間末日の対顧客先物売買相場において為替予約の受渡日の仲値が発表されている場合には当該仲値、受渡日の仲値が発表されていない場合には発表されている受渡日に最も近い前後二つの日の仲値をもとに計算しております。	為替予約取引 同左

<p>3 その他財務諸表作成のための基本となる重要な事項</p>	<p>外貨建取引等の処理基準 外貨建取引については、「投資信託財産の計算に関する規則」(平成12年総理府令第133号)第60条に基づき、取引発生時の外国通貨の額をもって記録する方法を採用しております。但し、同第61条に基づき、外国通貨の売却時において、当該外国通貨に加えて、外貨建資産等の外貨基金勘定及び外貨建各損益勘定の前日の外貨建純資産額に対する当該売却外国通貨の割合相当額を当該外国通貨の売却時の外国為替相場等で円換算し、前日の外貨基金勘定に対する円換算した外貨基金勘定の割合相当の邦貨建資産等の外国投資勘定と、円換算した外貨基金勘定を相殺した差額を為替差損益とする計理処理を採用しております。</p>	<p>外貨建取引等の処理基準 同左</p> <p>計算期間 平成22年2月20日が休日のため、当計算期間は平成21年2月21日から平成22年2月22日までとなっております。</p>
----------------------------------	--	--

第3【内国投資信託受益証券事務の概要】

受益者が委託会社に対して行う下記の手続きは、販売会社を通じて、委託会社に請求することにより行うことができます。詳しくは販売会社にお問い合わせ下さい。

(1) 受益証券の名義書換等

ファンドの受益権の帰属は、振替機関等の振替口座簿に記載または記録されることにより定まります。委託会社は、この信託の受益権を取り扱う振替機関が社振法の規定により主務大臣の指定を取り消された場合または当該指定が効力を失った場合であって、当該振替機関の振替業を承継する者が存在しない場合その他やむを得ない事情がある場合を除き、当該振替受益権を表示する受益証券を発行しません。従って該当事項はありません。

なお、受益者は、委託会社がやむを得ない事情等により受益証券を発行する場合を除き、無記名式受益証券から記名式受益証券への変更の請求、記名式受益証券から無記名式受益証券への変更の請求、受益証券の再発行の請求を行わないものとします。

(2) 受益者等名簿の閉鎖の時期

該当事項はありません。

(3) 受益者等に対する特典

該当事項はありません。

(4) 内国投資信託受益証券の譲渡制限の内容

< 受益権の譲渡 >

受益者は、その保有する受益権を譲渡する場合には、当該受益者の譲渡の対象とする受益権が記載または記録されている振替口座簿に係る振替機関等に振替の申請をするものとします。

前項の申請のある場合には、上記の振替機関等は、当該譲渡に係る譲渡人の保有する受益権の口数の減少および譲受人の保有する受益権の口数の増加につき、その備える振替口座簿に記載または記録するものとします。ただし、上記の振替機関等が振替先口座を開設したものでない場合には、譲受人の振替先口座を開設した他の振替機関等（当該他の振替機関等の上位機関を含みます。）に社振法の規定にしたがい、譲受人の振替先口座に受益権の口数の増加の記載または記録が行なわれるよう通知するものとします。

上記の振替について、委託会社は、当該受益者の譲渡の対象とする受益権が記載または記録されている振替口座簿に係る振替機関等と譲受人の振替先口座を開設した振替機関等が異なる場合等において、委託会社が必要と認めるときまたはやむをえない事情があると判断したときは、振替停止日や振替停止期間を設けることができます。

< 受益権の譲渡の対抗要件 >

受益権の譲渡は、振替口座簿への記載または記録によらなければ、委託会社および受託会社に対抗することができません。

(5) その他内国投資信託受益証券事務に関し投資者に示すことが必要な事項

< 受益権の再分割 >

委託会社は、受託会社と協議のうえ、一定日現在の受益権を均等に再分割できるものとします。

< 償還金 >

償還金は、償還日において振替機関等の振替口座簿に記載または記録されている受益者（償還日以前において一部解約が行われた受益権にかかる受益者を除きます。また、当該償還日以前に設定された受益権で取得申込代金支払前のため販売会社の名義で記載または記録されている受益権については原則として取得申込者として）に支払います。

< 質権口記載又は記録の受益権の取り扱いについて >

振替機関等の振替口座簿の質権口に記載または記録されている受益権にかかる収益分配金の支払い、一部解約の実行の請求の受け付け、一部解約金および償還金の支払い等については、約款の規定によるほか、民法その他の法令等にしたがって取り扱われます。

第4【ファンドの詳細情報の項目】

第1 ファンドの沿革

第2 手続等

1. 申込（販売）手続等
2. 換金（解約）手続等

第3 管理及び運営

1. 資産管理等の概要
 - (1) 資産の評価
 - (2) 保管
 - (3) 信託期間
 - (4) 計算期間
 - (5) その他
2. 受益者の権利等

第4 ファンドの経理状況

1. 財務諸表
 - (1) 貸借対照表
 - (2) 損益及び剰余金計算書
 - (3) 注記表
 - (4) 附属明細表
2. ファンドの現況

純資産額計算書

- . 資産総額
- . 負債総額
- . 純資産総額（ - ）
- . 発行済口数
- . 1口当たり純資産額（ / ）

第5 設定及び解約の実績

第三部【ファンドの詳細情報】

第1【ファンドの沿革】

平成14年3月8日 信託契約締結、ファンドの設定、ファンドの運用開始

第2【手続等】

1【申込（販売）手続等】

- 1) 営業時間内において、いつでも、お申込日の翌営業日の基準価額にて申込取扱場所においてお申込みいただくことができます。ただし、お申込日が米国もしくは英国の取引所 または銀行の休業日に当たる場合、または、フランスおよびドイツ両国の取引所または銀行の休業日の場合は、原則としてお申込みはできません。なお、この場合の申込みの受付は、販売会社の毎営業日の午後3時までとします。なお、この時間を過ぎた場合は翌営業日の取扱いとさせていただきます。
金融商品取引法第2条第16項に規定する金融商品取引所および金融商品取引法第2条第8項第3号ロに規定する外国金融商品市場を「金融商品取引所」といい、金融商品取引所のうち、有価証券の売買または金融商品取引法第28条第8項第3号もしくは同項第5号の取引を行う市場および当該市場を開設するものを「取引所」といいます。以下同じとします。
- 2) お申込単位は、1円以上1円単位とします。
- 3) 受益権の申込みを行う投資者は、確定拠出年金法(平成13年法律第88号)第8条第1項に規定される契約に基づいて受益権の取得申込みを企図する者および同法第55条に規定される規約に基づいて受益権の取得申込みを企図する同法第2条第5項に定める連合会(同法第61条に基づき連合会が事務を委託した者を含みます。)に限る者としてします。
なお、上記にかかわらず、ファンド設定のため、委託会社および販売会社が自己の資金をもって受益権を取得する場合があります。
- 4) ファンドの受益権の取得申込者は、販売会社に所定の方法で取引口座を開設のうえ、取得申込みを行います。その際、販売会社との間で、自動けいぞく投資約款*にしたがった契約（以下「自動けいぞく投資契約」といいます。）を締結し、販売会社所定の申込書に届出印を捺印のうえ、申込金を払い込みます。（当ファンドは、自動けいぞく投資専用のファンドです。）
*販売会社によっては、別の名称で同様の権利義務関係を規定する名称の異なる契約を使用することがあり、この場合、当該別の名称に読み替えるものとします。
- 5) 取引所における取引の停止、外国為替取引の停止その他やむを得ない事情(投資対象国における非常事態(金融危機、デフォルト、重大な政策変更、クーデター等政変、テロリズム、戦争、天災地変等)により市場の閉鎖または流動性の極端な減少ならびに資金の受渡しに関する障害等)があるときは、委託会社の判断により、受益権の取得申込の受付を中止することおよび既に受け付けた取得申込を取り消すことができます(信託約款第11条第6項)。

2【換金（解約）手続等】

- 1) 委託会社は、受益権の買戻しを行いません。ただし、受益者(販売会社を含みます。以下同じ)は、自己に帰属する受益権につき、委託会社に1口以上1口単位をもって一部解約の実行を請求することができます(信託約款第43条第1項)。なお、一部解約の請求の受付は、営業日の午後3時までとし、この受付時間を過ぎた場合は翌営業日の取扱いとさせていただきます。
- 2) 受益者が、上記1)の一部解約の実行の請求をするときは、販売会社に対し、振替受益権をもって行うものとします(信託約款第43条第2項)。
- 3) 上記1)および2)の規定にかかわらず、解約請求日が次のいずれかに該当する場合は、原則として受益権の一部解約の実行を受け付けないものとします(信託約款第43条第3項)。
米国もしくは英国の取引所または銀行の休業日
フランスおよびドイツ両国の取引所または銀行の休業日
解約請求日から当該請求日にかかる一部解約金の支払開始日までの期間中(解約請求日および一部解約金の支払開始日を除きます。)の全日が米国もしくは英国の取引所または銀行の休業日またはフランスおよびドイツ両国の取引所または銀行の休業日にあたる場合
- 4) 委託会社は、上記1)の一部解約実行の請求を受け付けた場合には、信託契約の一部を解約します。なお、上記1)の一部解約の実行の請求を行う受益者は、その口座が開設されている振替機関等に対して当該受益者の請求に係るこの信託契約の一部解約を委託会社が行うのと引き換えに、当該一部解約に係る受益権の口数と同口数の抹消の申請を行うものとし、社振法の規定にしたがい当該振替機関等の口座において当該口数の減少の記載または記録が行わ

れます(信託約款第43条第4項)。一部解約金は、受益者の請求を受け付けた日から起算して、原則として5営業日目に当該受益者に支払います(信託約款第41条第3項)。

- 5) 委託会社は、取引所における取引の停止、外国為替取引の停止その他やむを得ない事情があるとき(投資対象国における非常事態(金融危機、デフォルト、重大な政策変更、クーデター等政変、テロリズム、戦争、天災地変等)による市場の閉鎖または流動性の極端な減少ならびに資金の受渡しに関する障害等)は、上記1)による一部解約の実行の請求の受付を中止及び既に受け付けた一部解約の実行の請求を取り消すことができます(信託約款第43条第6項)。
- 6) 上記5)の規定により一部解約の実行の請求の受付が中止された場合には、受益者は当該受付中止以前に行った当日の一部解約の実行の請求を撤回できます。ただし、受益者がその一部解約の実行の請求を撤回しない場合には、当該受益権の一部解約の価額は、当該受付中止を解除した後の最初の基準価額の計算日(この計算日が上記3)に規定する一部解約の請求を受け付けない日であるときは、この計算日以降の最初の一部解約の請求を受け付けることができる日とします。)に一部解約の実行の請求を受け付けたものとして下記7)の規定に準じて計算された価額とします(信託約款第43条第7項)。
- 7) 一部解約の価額は、一部解約の実行の請求日の翌営業日の基準価額から当該基準価額に0.10%の率を乗じて得た額を信託財産留保額として控除した価額とします(信託約款第43条第5項)。
 - * 上記価額は、確定拠出年金法に規定する資産管理機関および連合会等の場合を記載しております。
- 8) 解約価額は、販売会社又は委託会社においてご確認いただけます。ご照会方法の詳細については、後記第3 1(1)3)をご参照ください。

第3【管理及び運営】

1【資産管理等の概要】

(1)【資産の評価】

1) 基準価額の算出方法

基準価額とは、算出日において、信託財産に属する資産(受入担保金代用有価証券及び約款23条に定める借入公社債を除きます。)を法令および社団法人投資信託協会規則にしたがって時価または一部償却原価法^{*}により評価して得た信託財産の資産総額から負債総額を控除した金額(「純資産総額」)を、算出日における受益権口数で除して得た額をいいます。なお、ファンドにおいては1万口当りの価額で表示されます。

*一部償却原価法とは、残存期間1年以内の公社債等について適用するアキュムレーションまたはアモチゼーションによる評価をいいます。

ファンドの主な投資対象の評価方法は以下の通りです。

対象	評価方法
投資信託証券	原則として、基準価額算出日の前営業日の基準価額で評価します。
公社債等	原則として、基準価額計算日における以下のいずれかの価額で評価します。 日本証券業協会発表の店頭売買参考統計値(平均値) 証券会社、銀行等の提示する価額 価格情報会社の提供する価額

外国で取引されているものについては、原則として、基準価額計算日の前日とします。

2) 基準価額の算出頻度

基準価額は原則として委託会社の営業日において日々算出されます。

3) 基準価額の公表

基準価額は、販売会社でご確認いただけます。

また、原則として、計算日の翌日付の日本経済新聞朝刊に掲載されます。

なお、下記においてもご照会いただけます。

ステート・ストリート・グローバル・アドバイザーズ株式会社

電話番号 03 - 4530 - 7333

(受付時間：原則として委託会社の毎営業日午前9時～午後5時)

ホームページアドレス：<http://www.ssga.co.jp/public/nav.htm>

(2)【保管】

該当事項はありません。

(3) 【信託期間】

当ファンドの信託期間は無期限ですが、後記(5) 1) の事由により信託は終了する場合があります。

(4) 【計算期間】

- 1) 当ファンドの計算期間は、毎年2月21日から翌年2月20日までとすることを原則とします。（信託約款第35条第1項）。
- 2) 上記1)の規定にかかわらず、上記1)の原則により各計算期間終了日に該当する日（以下「該当日」といいます。）が日本の取引所または銀行の休業日のとき、各計算期間終了日は該当日の翌営業日とし、その翌日より次の計算期間が開始されるものとします。ただし、最終計算期間の終了日は、後記(5)1)に定める信託期間の終了日とします（信託約款第35条2項）。

(5) 【その他】

1) 信託の終了

(a) 信託の終了

信託契約の解約(信託約款第45条第1項および第2項)

委託会社は、信託期間中において、信託契約を解約することが受益者のため有利であると認めるとき、またはやむを得ない事情が発生したときは、受託会社と合意のうえ、信託契約を解約し、信託を終了させることができます。この場合において、委託会社は、あらかじめ、解約しようとする旨を監督官庁に届け出ます。この場合、委託会社は、あらかじめ、解約しようとする旨を公告し、かつ、その旨を記載した書面を信託約款にかかる知られたる受益者に対して交付します。ただし、信託契約にかかる全ての受益者に対して書面を交付したときは、原則として、公告を行いません。信託契約に関する監督官庁の命令(信託約款第46条第1項)

委託会社は、監督官庁より信託契約の解約の命令を受けたときは、その命令にしたがい、信託契約を解約し信託を終了させます。

委託会社の登録取消等に伴う取扱い(信託約款第47条第1項および2項)

- (イ) 委託会社が監督官庁より登録の取消を受けたとき、解散したときまたは業務を廃止したときは、委託会社は、信託契約を解約し、信託を終了させます。
- (ロ) 前記(イ)の規定にかかわらず、監督官庁が信託契約に関する委託会社の業務を他の投資信託委託会社に引き継ぐことを命じたときは、信託は、下記 2) (d) に該当する場合を除き、当該投資信託委託会社と受託会社との間において存続します。

委託会社の事業譲渡および承継に伴う取扱い(信託約款第48条第1項および第2項)

- (イ) 委託会社は、事業の全部または一部を譲渡することがあり、これに伴い、信託契約に関する事業を譲渡することがあります。
- (ロ) 委託会社は、分割により事業の全部または一部を承継させることがあり、これに伴い、信託契約に関する事業を承継させることがあります。

受託会社の辞任および解任に伴う取扱い(信託約款第49条第1項および第2項)

- (イ) 受託会社は、委託会社の承諾を受けてその任務を辞任することができます。受託会社はその任務に背いた場合、その他重要な事由が生じたときは、委託会社または受益者は、裁判所に受託会社の解任を請求することができます。受託会社が辞任した場合、または裁判所が受託会社を解任した場合、委託会社は、下記2)の規定にしたがい、新受託会社を選任します。
- (ロ) 委託会社が新受託会社を選任できないときは、委託会社は信託契約を解約し、信託を終了させます。

(b) 上記(a) i)の公告および書面には、受益者で異議のある者は一定の期間内に委託会社に対して異議を述べるべき旨を付記します。なお、一定の期間は一月を下らないものとします(信託約款第45条第3項)。

(c) 上記(b)の一定の期間内に異議を述べた受益者の受益権の口数が受益権の総口数の二分の一を超えるときは、信託契約の解約をしません(信託約款第45条第4項)。

(d) 委託会社は、信託契約の解約をしないこととしたときは、解約しない旨およびその理由を公告し、かつ、これらの事項を記載した書面を知られたる受益者に対して交付します。ただし、すべての受益者に対して書面を交付したときは、原則として公告を行いません(信託約款第45条第5項)。

(e) 上記(b)から(d)までの規定は、信託財産の状態に照らし、真にやむを得ない事情が生じ

ている場合であって、上記(b)の一定の期間が一月を下らずにその公告および書面の交付を行うことが困難な場合には適用しません(信託約款第45条第6項)。

2) 約款変更

- (a) 委託会社は、受益者の利益のため必要と認めるときまたはやむを得ない事情が発生したときは、受託会社と合意のうえ、信託約款を変更することができるものとし、あらかじめ、変更しようとする旨およびその内容を監督官庁に届け出ます(信託約款第50条第1項)。
- (b) 委託会社は、上記(a)の変更事項のうち、その内容が重大なものについて、あらかじめ、変更しようとする旨およびその内容を公告し、かつ、これらの事項を記載した書面を信託約款にかかる知られたる受益者に対して交付します。ただし、全ての受益者に対して書面を交付したときは、原則として、公告を行いません(信託約款第50条第2項)。
- (c) 上記(b)の公告および書面には、受益者で異議のある者は一定の期間内に委託会社に対して異議を述べるべき旨を付記します。なお、一定の期間は一月を下らないものとします(信託約款第50条第3項)。
- (d) 上記(c)の一定の期間内に異議を述べた受益者の受益権の口数が受益権の総口数の二分の一を超えるときは、信託約款の変更をしません(信託約款第50条第4項)。
- (e) 委託会社は、信託約款の変更をしないこととしたときは、変更しない旨およびその理由を公告し、かつ、これらの事項を記載した書面を知られたる受益者に対して交付します。ただし、すべての受益者に対して書面を交付したときは、原則として、公告を行いません(信託約款第50条第5項)。
- (f) 委託会社は、監督官庁の命令に基づいて信託約款を変更しようとするときは、上記に準じて信託約款を変更します(信託約款第46条第2項)。
- (g) 委託会社は、委託会社が受益者を代理してこの信託の受益権を振替受入簿に記載または記録を申請することができる旨の信託約款変更をしようとする場合は、その変更の内容が重大なものとして上記(a)から(e)までの規定にしたがいます。ただし、この場合において、振替受入簿の記載または記録を申請することについて委託会社に代理権を付与することについて同意をしている受益者へは、上記(b)の書面の交付を原則として行いません。

3) 投資信託受益権の取扱いに関する契約の変更

委託会社と販売会社との間の投資信託受益権の取扱いに関する契約は、当事者の別段の意思表示のない限り、1年ごとに自動的に更新されます。ただし、期間満了の3ヵ月前までに当事者のいずれかにより意思表示があった場合は、当事者間の合意により変更することができます。その終了または変更は、必要に応じて運用報告書に記載する等の方法により受益者に対し通知を行う手配をしますが、必ずしもただちに受益者全員にこれを知らせるものではありません。

4) 反対者の買取請求権

上記1)(a) i)に規定する信託契約の解約または2)(a)ないし(f)に規定する信託約款の変更を行う場合において、上記1)(b)または2)(c)に規定する一定の期間内に委託会社に対して異議を述べた受益者は、受託会社に対し、自己に帰属する受益権を、当該解約または変更がなければ当該受益権が有すべき公正な価額で、信託財産をもって買い取るべき旨を請求することができます(信託約款第51条)。

5) 公告

委託会社が受益者に対してする公告は、日本経済新聞に掲載します(信託約款第52条)。

2【受益者の権利等】

受益権

当ファンドの受益者は、委託会社の指定する受益権取得申込者とし、信託約款第6条の規定により分割された受益権は、その取得申込口数に応じて、取得申込者に帰属します(信託約款第4条第1項)。当ファンドの受益権は、信託の日時を異にすることにより差異を生ずることはありません(信託約款第8条)。

収益分配金、償還金および一部解約金の請求権に関する内容および権利行使の手続

- 1) 委託会社は、原則として、毎計算期間終了日の翌営業日に収益分配金を販売会社に支払います。この場合販売会社は、受益者に対し遅滞なく収益分配金の再投資に係る受益権の売付を行います。当該売付けにより増加した受益権は、信託約款第9条第3項の規定にしたがい、振

替口座簿に記載または記録されます(信託約款第41条第1項)。

- 2) 償還金は、原則として償還日（休業日の場合は翌営業日）から起算して5営業日以内の委託会社の指定する日から、（毎計算期間の末日において振替機関等の振替口座簿に記載または記録されている）受益者（当該収益分配金にかかる計算期間の末日以前において一部解約が行われた受益権にかかる受益者を除きます。また、当該信託終了日以前に設定された受益権で取得申込代金支払前のため委託会社の指定する販売会社の名義で記載または記録されている受益権については原則として取得申込者とします。）に支払います(信託約款第41条第2項)。
- 3) 一部解約金は、受益者の請求を受け付けた日から起算して、原則として5営業日目から当該受益者に支払います(信託約款第41条第3項)。
- 4) 上記2)および3)に規定する償還金および一部解約金の支払いは、販売会社の営業所等において行うものとします（信託約款第41条第4項）。
- 5) 受益者が、信託終了による償還金については上記2)に規定する支払開始日から10年間その支払いを請求しないときは、その権利を失い、受託者から交付を受けた金銭は、委託会社に帰属します(信託約款第42条)。

議決権、受益者集会に関する権利

受益権には、議決権、受益者集会に関する権利はありません。

反対した受益者の買取請求権

帳簿閲覧謄写請求権

第4【ファンドの経理状況】

- (1) 当ファンドの財務諸表は、「財務諸表等の用語、様式及び作成方法に関する規則」（昭和38年大蔵省令第59号）並びに同規則第2条の2の規定により、改正前の「投資信託財産の計算に関する規則」（平成12年総理府令第133号）に基づいて作成しております。
なお、財務諸表に記載している金額は、円単位で表示しております。
- (2) 当ファンドは、金融商品取引法第193条の2第1項の規定に基づき、第7期計算期間(平成20年2月21日から平成21年2月20日まで)及び第8期計算期間(平成21年2月21日から平成22年2月22日まで)の財務諸表について、あらた監査法人により監査を受けております。

1【財務諸表】

ステート・ストリートDC外国債券インデックス・オープン

(1)【貸借対照表】

(単位：円)

	第7期 (平成21年2月20日現在)	第8期 (平成22年2月22日現在)
資産の部		
流動資産		
コール・ローン	17,599,705	20,027,854
親投資信託受益証券	4,728,527,782	5,652,192,746
未収入金	2,896,001	697,271
未収利息	33	38
流動資産合計	4,749,023,521	5,672,917,909
資産合計		
	4,749,023,521	5,672,917,909
負債の部		
流動負債		
未払解約金	4,376,527	2,489,863
未払受託者報酬	1,309,459	1,505,945
未払委託者報酬	13,094,556	15,059,387
その他未払費用	1,309,402	1,505,883
流動負債合計	20,089,944	20,561,078
負債合計		
	20,089,944	20,561,078
純資産の部		
元本等		
元本	3,707,052,363	4,176,255,624
剰余金		
期末剰余金又は期末欠損金()	1,021,881,214	1,476,101,207
(分配準備積立金)	708,072,877	830,202,770
元本等合計	4,728,933,577	5,652,356,831
純資産合計		
	4,728,933,577	5,652,356,831
負債純資産合計		
	4,749,023,521	5,672,917,909

（２）【損益及び剰余金計算書】

（単位：円）

	第7期 自平成20年2月21日 至平成21年2月20日	第8期 自平成21年2月21日 至平成22年2月22日
営業収益		
受取利息	37,119	8,307
有価証券売買等損益	983,321,849	311,223,107
営業収益合計	983,284,730	311,231,414
営業費用		
受託者報酬	2,709,387	2,886,514
委託者報酬	27,093,817	28,865,018
その他費用	2,709,271	2,886,391
営業費用合計	32,512,475	34,637,923
営業利益又は営業損失（ ）	1,015,797,205	276,593,491
経常利益又は経常損失（ ）	1,015,797,205	276,593,491
当期純利益又は当期純損失（ ）	1,015,797,205	276,593,491
一部解約に伴う当期純利益金額の分配額又は一部解約に伴う当期純損失金額の分配額（ ）	81,484,820	39,962,130
期首剰余金又は期首欠損金（ ）	1,814,890,207	1,021,881,214
剰余金増加額又は欠損金減少額	522,798,664	336,746,895
当期追加信託に伴う剰余金増加額又は欠損金減少額	522,798,664	336,746,895
剰余金減少額又は欠損金増加額	381,495,272	119,158,263
当期一部解約に伴う剰余金減少額又は欠損金増加額	381,495,272	119,158,263
分配金	-	-
期末剰余金又は期末欠損金（ ）	1,021,881,214	1,476,101,207

(3) 【注記表】

(重要な会計方針に係る事項に関する注記)

区分	第7期	第8期
	自平成20年2月21日 至平成21年2月20日	自平成21年2月21日 至平成22年2月22日
1 有価証券の評価基準及び評価方法	親投資信託受益証券 移動平均法に基づき、時価で評価しております。時価評価にあたっては、親投資信託受益証券の基準価額に基づいて評価しております。	親投資信託受益証券 同左
2 その他財務諸表作成のための基本となる重要な事項		計算期間 平成22年2月20日が休日のため、当計算期間は平成21年2月21日から平成22年2月22日までとなっております。

(貸借対照表に関する注記)

区分	第7期	第8期
	(平成21年2月20日現在)	(平成22年2月22日現在)
1 期首元本額	3,295,661,520円	3,707,052,363円
期中追加設定元本額	1,110,387,838円	885,529,173円
期中一部解約元本額	698,996,995円	416,325,912円
2 計算期間末日における受益権の総数	3,707,052,363口	4,176,255,624口

(損益及び剰余金計算書に関する注記)

区分	第7期	第8期
	自平成20年2月21日 至平成21年2月20日	自平成21年2月21日 至平成22年2月22日
1 分配金の計算過程	計算期間末における費用控除後の配当等収益(196,035,690円)、収益調整金(981,819,901円)及び分配準備積立金(512,037,187円)より分配対象収益は1,689,892,778円(1万口当たり4,558円)ですが、基準価額の水準、市況動向等を勘案して分配を行っておりません。	計算期間末における費用控除後の配当等収益(192,551,084円)、収益調整金(1,270,570,347円)及び分配準備積立金(637,651,686円)より分配対象収益は2,100,773,117円(1万口当たり5,030円)ですが、基準価額の水準、市況動向等を勘案して分配を行っておりません。

(有価証券関係に関する注記)

売買目的有価証券

(単位：円)

種類	第7期 (平成21年2月20日現在)		第8期 (平成22年2月22日現在)	
	貸借対照表 計上額	当計算期間の損益に 含まれた評価差額	貸借対照表 計上額	当計算期間の損益に 含まれた評価差額
親投資信託 受益証券	4,728,527,782	935,681,560	5,652,192,746	299,861,704
合計	4,728,527,782	935,681,560	5,652,192,746	299,861,704

(デリバティブ取引等関係に関する注記)

第7期（自 平成20年2月21日 至 平成21年2月20日）

該当する事項はありません。

第8期（自 平成21年2月21日 至 平成22年2月22日）

該当する事項はありません。

（関連当事者との取引に関する注記）

第7期 自 平成20年 2月21日 至 平成21年 2月20日	第8期 自 平成21年 2月21日 至 平成22年 2月22日
該当する事項はありません。	同左

（1口当たり情報に関する注記）

	第7期 （平成21年 2月20日現在）	第8期 （平成22年 2月22日現在）
1口当たり純資産額 （1万口当たり純資産額）	1.2757 円 （12,757 円）	1.3535 円 （13,535 円）

（4）【附属明細表】

第1 有価証券明細表

株式

該当する事項はありません。

株式以外の有価証券

種 類	銘 柄	券面総額（口）	評価額（円）	備考
親投資信託 受益証券	ステート・ストリート外国債券 インデックス・マザー・ファンド	3,643,520,110	5,652,192,746	
合計		3,643,520,110	5,652,192,746	

（注）親投資信託受益証券における券面総額は、証券数です。

第2 信用取引契約残高明細表

該当する事項はありません。

第3 デリバティブ取引及び為替予約取引の契約額等及び時価の状況表

該当する事項はありません。

[次へ](#)

<参考>

当ファンドは「ステート・ストリート外国債券インデックス・マザー・ファンド」受益証券を主要投資対象としており、貸借対照表の資産の部に計上された「親投資信託受益証券」は、すべて同親投資信託の受益証券であります。

なお、同親投資信託の状況は次の通りであります。

「ステート・ストリート外国債券インデックス・マザー・ファンド」の状況

以下に記載した情報は監査の対象外であります。

(1) 貸借対照表

(単位：円)

区 分	注記 番号	(平成21年 2月20日現在)	(平成22年 2月22日現在)
		金 額	金 額
資産の部			
流動資産			
預金		2,519,968,102	4,542,220,186
コール・ローン		242,293,948	224,626,980
国債証券		574,202,412,453	636,130,353,069
派生商品評価勘定		5,000	
未収利息		7,483,931,190	8,045,857,955
前払費用		434,887,565	473,494,891
流動資産合計		584,883,498,258	649,416,553,081
資産合計		584,883,498,258	649,416,553,081
負債の部			
流動負債			
派生商品評価勘定		1,207,000	20,000
未払解約金		416,248,697	106,908,971
流動負債合計		417,455,697	106,928,971
負債合計		417,455,697	106,928,971
純資産の部			
元本等			
元本	1	402,288,664,804	418,555,598,568
剰余金			
剰余金又は欠損金()		182,177,377,757	230,754,025,542
元本等合計		584,466,042,561	649,309,624,110
純資産合計		584,466,042,561	649,309,624,110
負債純資産合計		584,883,498,258	649,416,553,081

(2) 注記表

(重要な会計方針に係る事項に関する注記)

区 分	自 平成20年 2月21日 至 平成21年 2月20日	自 平成21年 2月21日 至 平成22年 2月22日
1 有価証券の評価基準及び評価方法	国債証券 個別法に基づき、時価で評価しております。時価評価にあたっては、金融商品取引業者、銀行等の提示する価額（但し、売気配相場は使用しない）、又は価格情報会社の提供する価額等で評価しております。	国債証券 同左

2 デリバティブ等の評価基準及び評価方法	<p>為替予約取引 個別法に基づき、原則として時価で評価しております。時価評価にあつては、原則として計算期間末日の対顧客先物売買相場において為替予約の受渡日の仲値が発表されている場合には当該仲値、受渡日の仲値が発表されていない場合には発表されている受渡日に最も近い前後二つの日の仲値をもとに計算しております。</p>	<p>為替予約取引 同左</p>
3 その他財務諸表作成のための基本となる重要な事項	<p>外貨建取引等の処理基準 外貨建取引については、「投資信託財産の計算に関する規則」（平成12年総理府令第133号）第60条に基づき、取引発生時の外国通貨の額をもって記録する方法を採用しております。但し、同第61条に基づき、外国通貨の売却時において、当該外国通貨に加えて、外貨建資産等の外貨基金勘定及び外貨建各損益勘定の前日の外貨建純資産額に対する当該売却外国通貨の割合相当額を当該外国通貨の売却時の外国為替相場等で円換算し、前日の外貨基金勘定に対する円換算した外貨基金勘定の割合相当の邦貨建資産等の外国投資勘定と、円換算した外貨基金勘定を相殺した差額を為替差損益とする計理処理を採用しております。</p>	<p>外貨建取引等の処理基準 同左</p> <p>計算期間 平成22年2月20日が休日のため、当計算期間は平成21年2月21日から平成22年2月22日までとなっております。</p>

(貸借対照表に関する注記)

区 分	(平成21年 2月20日現在)	(平成22年 2月22日現在)
1 本報告書における開示対象ファンドの期首における当該親投資信託の元本額	415,538,274,297円	402,288,664,804円
同期中における追加設定元本額	55,541,817,208円	68,446,876,409円
同期中における一部解約元本額	68,791,426,701円	52,179,942,645円
同期末における元本の内訳 ファンド名		
ステート・ストリートDC外国債券インデックス・オープン	3,254,544,554円	3,643,520,110円
ステート・ストリート外国債券インデックス・ファンド	1,004,340,795円	1,192,294,062円
ステート・ストリート海外国債インデックス・ファンド<適格機関投資家限定>	1,812,918,862円	1,774,065,280円
ステート・ストリート外国債券インデックス・ファンド/為替ヘッジ付き(年金1)<適格機関投資家限定>	1,028,945,950円	3,553,898,063円
ステート・ストリート外国債券パッシブ・ファンド<適格機関投資家限定>	35,792,798,126円	36,398,866,457円

ステート・ストリート・バランス ファンドVA30A<適格機関投資家限定 >	153,370,276円	145,277,609円
ステート・ストリート・バランス ファンドVA30B<適格機関投資家限定 >	12,085,943,793円	12,150,696,057円
ステート・ストリート・バランス ファンドVA40A<適格機関投資家限定 >	9,899,868円	9,767,758円
ステート・ストリート・バランス ファンドVA40B<適格機関投資家限定 >	101,843,134円	102,020,179円
ステート・ストリート・バランス ファンドVA50A<適格機関投資家限定 >	23,074,725円	19,938,394円
ステート・ストリート・バランス ファンドVA50B<適格機関投資家限定 >	19,768,059,398円	21,131,886,410円
ステート・ストリート・グローバル バランスファンド(債券重視型)VA <適格機関投資家限定>	207,946,195,616円	198,525,273,616円
ステート・ストリート・グローバル バランスファンド(標準型)VA<適 格機関投資家限定>	13,243,670,652円	13,470,712,265円
ステート・ストリート外国債券イン デックス・ファンドVA1<適格機 関投資家限定>	4,053,338,573円	3,668,747,251円
ステート・ストリート・バランス ファンドVA50C<適格機関投資家限定 >	96,635,797円	96,368,507円
ステート・ストリート・バランス ファンドVA25A<適格機関投資家限定 >	12,737,170,613円	12,840,196,565円
ステート・ストリート・バランス ファンドVA37.5A<適格機関投資家限 定>	3,304,536,656円	3,568,875,064円
ステート・ストリート・世界バラ ンスファンドVA<適格機関投資家限定 >	24,506,324,958円	24,648,982,357円
ステート・ストリート・世界バラ ンスファンドVA2<適格機関投資家限 定>	32,000,482,361円	31,235,187,556円
ステート・ストリート・バランス ファンドVA75A<適格機関投資家限定 >	86,881,080円	109,865,229円
ステート・ストリート4資産バランス 20VA<適格機関投資家限定>	2,425,579,530円	3,743,617,161円
ステート・ストリート4資産バランス 40VA<適格機関投資家限定>	7,226,739,621円	9,716,081,046円
ステート・ストリート4資産バランス 30VA<適格機関投資家限定>	3,339,371,597円	3,562,062,207円
ステート・ストリート・バランス ファンドVA35A<適格機関投資家限定 >	8,837,945,245円	11,148,714,100円
ステート・ストリート・バランス ファンドVA40C<適格機関投資家限定 >	1,557,173,580円	1,662,922,207円

ステート・ストリート世界4資産バランスVA45<適格機関投資家限定>	1,944,518,202円	2,517,188,232円
ステート・ストリート外国債券インデックス・ファンド（年金）<適格機関投資家限定>	3,240,302,193円	6,725,432,201円
ステート・ストリート世界4資産バランスVA20<適格機関投資家限定>	225,341,855円	220,445,962円
ステート・ストリート・グローバル4資産30VA<適格機関投資家限定>	234,399,005円	270,605,655円
ステート・ストリート・グローバル4資産45VA<適格機関投資家限定>	235,732,007円	226,279,194円
ステート・ストリート外国債券インデックス・ファンドVA2<適格機関投資家限定>	7,731,696円	44,771,346円
ステート・ストリート4資産バランス30VA2<適格機関投資家限定>	2,854,486円	188,033,613円
ステート・ストリート・バランスファンドVA25B<適格機関投資家限定>	円	1,838,891,386円
ステート・ストリート・バランスファンドVA20A<適格機関投資家限定>	円	16,830,338円
ステート・ストリート・バランスファンドVA35B<適格機関投資家限定>	円	12,517,597円
ステート・ストリート・バランスファンドVA50D<適格機関投資家限定>	円	982,633円
ステート・ストリート外国債券インデックス・ファンドVA3<適格機関投資家限定>	円	3,480,121,886円
ステート・ストリート外国債券インデックス・ファンドA<適格機関投資家限定>	円	1,162,976,505円
ステート・ストリート4資産インデックスバランスVA20<適格機関投資家限定>	円	124,338,358円
ステート・ストリート世界分散ファンドVA25A<適格機関投資家限定>	円	1,019,010,260円
ステート・ストリート・外国債券インデックス・ファンドA/為替ヘッジ付き<適格機関投資家限定>	円	2,587,337,892円
計	402,288,664,804円	418,555,598,568円
2 本報告書における開示対象ファンドの計算期間末日における当該親投資信託の受益権の総数	402,288,664,804円	418,555,598,568円

（有価証券関係に関する注記）
売買目的有価証券

（単位：円）

（平成21年 2月20日現在）

（平成22年 2月22日現在）

種類	貸借対照表 計上額	当期間の損益に 含まれた評価差額	貸借対照表 計上額	当期間の損益に 含まれた評価差額
国債証券	574,202,412,453	17,086,141,787	636,130,353,069	5,893,230,291
合計	574,202,412,453	17,086,141,787	636,130,353,069	5,893,230,291

（注）「当期間」とは当親投資信託の計算期間の開始日から本報告書における開示対象ファンドの期末日までを指しております。

（デリバティブ取引等関係に関する注記）

取引の状況に関する事項

区分	自 平成20年 2月21日 至 平成21年 2月20日	自 平成21年 2月21日 至 平成22年 2月22日
1 取引の内容	利用している取引は、通貨関連 で為替予約取引であります。	同左
2 取引に対する取組と利用目的	為替予約取引は、保有外貨建資産 の売却代金、償還金、配当金等の 受取りまたは支払い目的に関連して 利用します。	同左
3 取引に係るリスクの内容	為替予約取引に係る主要なリスクは、 為替相場の変動による価格変動 リスク及び、取引相手の信用状況の 変化により損失が発生する信用 リスクであります。	同左
4 取引に係るリスクの管理体制	組織的な管理体制により、日々 ポジション、並びに評価金額及び 評価損益の管理を行っております。 なお、リスク管理はデリバティブ だけに限定しては行っておりませ ん。デリバティブと現物資産等を 統合し、各信託財産全体でのリ スク管理を、リスクの種類毎に 行っております。	同左
5 取引の時価等に関する事項についての補足説明	取引の時価等に関する事項につ いての契約額等は、あくまでも名 目的な契約額または計算上の想定 元本であり、当該金額自体が取引 のリスクの大きさを示すものでは ありません。	同左

取引の時価等に関する事項

通貨関連

（単位：円）

区分	種類	（平成21年 2月20日現在）		
		契約額等	時価	評価損益
市場取引 以外の取引	為替予約取引			
	売建 アメリカ・ドル	131,465,000	131,838,000	373,000
	ユーロ	141,983,000	142,812,000	829,000
合計		273,448,000	274,650,000	1,202,000

（単位：円）

（平成22年 2月22日現在）	

区分	種類	契約額等		時価	評価損益
			うち1年超		
市場取引 以外の取引	為替予約取引 売建 アメリカ・ドル	91,750,000		91,770,000	20,000
	合計	91,750,000		91,770,000	20,000

(注) 1. 時価の算定方法

(1) 計算期間末日に対顧客先物売買相場の仲値が発表されている外貨については、以下のように評価しております。

計算期間末日において為替予約の受渡日の対顧客先物売買相場の仲値が発表されている場合は、当該為替予約は当該仲値で評価しております。

計算期間末日において為替予約の受渡日の対顧客先物売買相場の仲値が発表されていない場合は、以下の方法によっております。

- ・ 計算期間末日に為替予約の受渡日を超える対顧客先物売買相場が発表されている場合には、発表されている先物相場のうち当該日に最も近い前後二つの先物相場の仲値をもとに計算しております。
- ・ 計算期間末日に為替予約の受渡日を超える対顧客先物売買相場が発表されていない場合には、当該日に最も近い発表されている対顧客先物売買相場の仲値を用いております。

(2) 計算期間末日に対顧客先物売買相場の仲値が発表されていない外貨については、計算期間末日の対顧客電信売買相場の仲値で評価しております。

2. 換算において円未満の端数は切り捨てております。

3. 契約額等及び時価の合計欄の金額は、各々の合計金額であります。

(関連当事者との取引に関する注記)

自 平成20年 2月21日 至 平成21年 2月20日	自 平成21年 2月21日 至 平成22年 2月22日
該当する事項はありません。	同左

(1口当たり情報に関する注記)

	(平成21年 2月20日現在)	(平成22年 2月22日現在)
本報告書における開示対象 ファンドの計算期間末日にお ける当該親投資信託の1口当 たり純資産額 (1万口あたり純資産額)	1.4529 円 (14,529 円)	1.5513 円 (15,513 円)

[次へ](#)

(3) 附属明細表

第1 有価証券明細表

株式

該当する事項はありません。

株式以外の有価証券

種類	通貨	銘柄	券面総額	評価額	備考
国債証券	アメリカ・ドル	US TREASURY N/B 4.875% 11/04/30	10,000,000.00	10,516,020.00	
		US TREASURY N/B 4.875% 11/05/31	20,000,000.00	21,093,760.00	
		US TREASURY N/B 5.25% 29/02/15	11,500,000.00	12,488,287.00	
		US TREASURY N/B 6.875% 25/08/15	9,000,000.00	11,477,808.00	
		US TREASURY N/B 1.125% 11/06/30	17,000,000.00	17,126,835.92	
		US TREASURY N/B 1.875% 12/06/15	15,000,000.00	15,253,125.00	
		US TREASURY N/B 1.125% 12/12/15	40,000,000.00	39,684,360.00	
		US TREASURY N/B 11.25% 15/02/15	22,195,000.00	31,392,053.12	
		US TREASURY N/B 2.75% 13/02/28	10,000,000.00	10,368,750.00	
		US TREASURY N/B 2.75% 16/11/30	29,500,000.00	28,697,954.00	
		US TREASURY N/B 3.375% 13/07/31	4,500,000.00	4,747,851.00	
		US TREASURY N/B 3.5% 13/05/31	9,000,000.00	9,530,856.00	
		US TREASURY N/B 4% 12/11/15	22,000,000.00	23,574,364.00	
		US TREASURY N/B 4.25% 14/08/15	20,000,000.00	21,771,880.00	
		US TREASURY N/B 4.25% 15/08/15	22,000,000.00	23,775,466.00	
		US TREASURY N/B 4.25% 17/11/15	6,000,000.00	6,343,596.00	
		US TREASURY N/B 4.5% 11/11/30	30,000,000.00	31,946,490.00	
		US TREASURY N/B 4.5% 16/02/15	18,700,000.00	20,400,540.60	
		US TREASURY N/B 4.5% 36/02/15	20,000,000.00	19,550,000.00	
		US TREASURY N/B 4.5% 15/11/15	24,000,000.00	26,255,616.00	
		US TREASURY N/B 4.5% 12/04/30	7,000,000.00	7,520,625.00	
		US TREASURY N/B 4.5% 17/05/15	9,800,000.00	10,577,875.00	
		US TREASURY N/B 4.625% 11/08/31	30,000,000.00	31,787,100.00	
		US TREASURY N/B 4.75% 37/02/15	18,000,000.00	18,264,384.00	
		US TREASURY N/B 4.875% 16/08/15	17,000,000.00	18,859,375.00	
		US TREASURY N/B 5% 11/08/15	32,000,000.00	34,070,016.00	
		US TREASURY N/B 5.125% 16/05/15	12,000,000.00	13,481,256.00	
		US TREASURY N/B 6.125% 29/08/15	11,000,000.00	13,220,625.00	
		US TREASURY N/B 6.25% 30/05/15	7,500,000.00	9,160,545.00	
		US TREASURY N/B 8.125% 21/05/15	15,000,000.00	20,596,875.00	
		US TREASURY N/B 0.875% 11/04/30	51,000,000.00	51,217,158.00	
		US TREASURY N/B 1% 11/07/31	35,000,000.00	35,181,825.00	
		US TREASURY N/B 4.5% 11/09/30	26,500,000.00	28,094,134.00	
		US TREASURY N/B 1% 11/10/31	55,000,000.00	55,199,815.00	
US TREASURY N/B 1.375% 12/04/15	34,000,000.00	34,241,706.00			
US TREASURY N/B 1.375% 12/05/15	29,500,000.00	29,682,074.00			
US TREASURY N/B 1.5% 12/07/15	31,000,000.00	31,242,172.00			
US TREASURY N/B 1.75% 12/08/15	20,000,000.00	20,250,000.00			

US TREASURY N/B 2.75% 13/10/31	32,000,000.00	33,000,000.00	
US TREASURY N/B 2% 13/11/30	21,000,000.00	21,068,901.00	
US TREASURY N/B 1.5% 13/12/31	30,000,000.00	29,493,750.00	
US TREASURY N/B 1.75% 14/03/31	38,000,000.00	37,495,322.00	
US TREASURY N/B 2.625% 14/06/30	32,000,000.00	32,577,504.00	
US TREASURY N/B 2.375% 14/10/31	35,500,000.00	35,530,494.50	
US TREASURY N/B 2.125% 14/11/30	35,000,000.00	34,587,105.00	
US TREASURY N/B 2.625% 14/12/31	50,000,000.00	50,457,050.00	
US TREASURY N/B 2.625% 16/04/30	34,000,000.00	33,298,750.00	
US TREASURY N/B 3.25% 16/06/30	30,000,000.00	30,372,660.00	
US TREASURY N/B 3.75% 18/11/15	32,000,000.00	32,282,496.00	
US TREASURY N/B 2.75% 19/02/15	53,000,000.00	49,232,018.00	
US TREASURY N/B 3.125% 19/05/15	17,000,000.00	16,221,723.00	
US TREASURY N/B 3.625% 19/08/15	56,000,000.00	55,440,000.00	
US TREASURY N/B 4.5% 38/05/15	8,500,000.00	8,260,937.50	
US TREASURY N/B 3.5% 39/02/15	9,000,000.00	7,291,404.00	
US TREASURY N/B 4.25% 39/05/15	17,000,000.00	15,772,804.00	
US TREASURY N/B 4.5% 39/08/15	30,000,000.00	29,039,070.00	
US TREASURY N/B 1% 11/08/31	50,000,000.00	50,230,450.00	
US TREASURY N/B 2.375% 14/08/31	32,000,000.00	32,147,488.00	
US TREASURY N/B 3.375% 13/06/30	30,000,000.00	31,659,360.00	
US TREASURY N/B 3.625% 13/05/15	31,500,000.00	33,500,754.00	
US TREASURY N/B 3.875% 13/02/15	25,500,000.00	27,298,948.50	
US TREASURY N/B 3.875% 18/05/15	21,000,000.00	21,511,875.00	
US TREASURY N/B 4% 14/02/15	23,500,000.00	25,321,250.00	
US TREASURY N/B 4.125% 15/05/15	30,000,000.00	32,325,000.00	
US TREASURY N/B 4.125% 12/08/31	33,500,000.00	35,913,038.50	
US TREASURY N/B 4.25% 12/09/30	31,000,000.00	33,363,750.00	
US TREASURY N/B 4.25% 13/08/15	22,000,000.00	23,876,864.00	
US TREASURY N/B 4.375% 12/08/15	5,000,000.00	5,391,015.00	
US TREASURY N/B 4.375% 38/02/15	14,000,000.00	13,335,000.00	
US TREASURY N/B 4.625% 17/02/15	14,000,000.00	15,251,250.00	
US TREASURY N/B 4.75% 11/03/31	25,000,000.00	26,170,898.42	
US TREASURY N/B 4.75% 14/05/15	23,500,000.00	26,028,083.00	
US TREASURY N/B 4.75% 17/08/15	25,000,000.00	27,367,200.00	
US TREASURY N/B 4.875% 12/02/15	24,000,000.00	25,852,512.00	
US TREASURY N/B 4.875% 12/06/30	45,500,000.00	49,424,375.00	
US TREASURY N/B 5% 37/05/15	9,500,000.00	10,013,589.00	
US TREASURY N/B 6% 26/02/15	13,200,000.00	15,522,381.60	
US TREASURY N/B 8.125% 19/08/15	21,000,000.00	28,371,335.97	
US TREASURY N/B 8.75% 17/05/15	12,000,000.00	16,243,127.98	
US TREASURY N/B 8.75% 20/08/15	17,000,000.00	24,126,722.98	
US TREASURY N/B 8.875% 19/02/15	10,500,000.00	14,711,486.98	
US TREASURY N/B 6.5% 26/11/15	14,500,000.00	17,952,812.50	
US TREASURY N/B 1.875% 14/04/30	18,000,000.00	17,824,212.00	

	US TREASURY N/B 1.375% 12/03/15	42,000,000.00	42,331,422.00	
	US TREASURY N/B 2.875% 13/01/31	15,000,000.00	15,615,240.00	
	US TREASURY N/B 3.125% 13/04/30	11,000,000.00	11,522,500.00	
	US TREASURY N/B 3.125% 13/08/31	27,000,000.00	28,240,326.00	
	US TREASURY N/B 3.5% 18/02/15	23,500,000.00	23,553,251.00	
	US TREASURY N/B 4% 18/08/15	26,000,000.00	26,804,388.00	
	US TREASURY N/B 4.25% 13/11/15	24,000,000.00	26,083,128.00	
	US TREASURY N/B 5% 11/02/15	33,300,000.00	34,794,603.90	
	US TREASURY N/B 5.375% 31/02/15	14,200,000.00	15,679,909.80	
	US TREASURY N/B 6.125% 27/11/15	23,000,000.00	27,492,176.00	
	US TREASURY N/B 6.25% 23/08/15	22,950,000.00	27,543,580.20	
	US TREASURY N/B 7.125% 23/02/15	13,850,000.00	17,842,691.85	
	US TREASURY N/B 7.25% 16/05/15	18,000,000.00	22,376,250.00	
	US TREASURY N/B 7.5% 16/11/15	10,200,000.00	12,896,625.00	
	US TREASURY N/B 8% 21/11/15	16,000,000.00	21,852,496.00	
	US TREASURY N/B 4.625% 16/11/15	35,000,000.00	38,182,830.00	
	アメリカ・ドル 小計	2,338,395,000	2,473,611,359.82 (227,028,050,604)	
カナダ・ドル	CANADIAN GOVERNMENT BOND 2% 14/12/01	9,000,000.00	8,763,300.00	
	CANADIAN GOVERNMENT BOND 3.75% 19/06/01	9,500,000.00	9,680,500.00	
	CANADIAN GOVERNMENT BOND 5.25% 12/06/01	15,400,000.00	16,669,268.00	
	CANADIAN GOVERNMENT BOND 3% 14/06/01	9,500,000.00	9,709,190.00	
	CANADIAN GOVERNMENT BOND 5.25% 13/06/01	13,500,000.00	14,851,080.00	
	CANADIAN GOVERNMENT BOND 5.75% 29/06/01	8,800,000.00	10,715,496.00	
	CANADIAN GOVERNMENT BOND 9% 25/06/01	3,000,000.00	4,691,610.00	
	CANADIAN GOVERNMENT BOND 4% 17/06/01	6,000,000.00	6,318,900.00	
	CANADIAN GOVERNMENT BOND 4.5% 15/06/01	8,000,000.00	8,699,040.00	
	CANADIAN GOVERNMENT BOND 8% 23/06/01	3,600,000.00	5,119,992.00	
	CANADIAN GOVERNMENT BOND 6% 11/06/01	9,550,000.00	10,165,784.00	
	CANADIAN GOVERNMENT BOND 5% 14/06/01	13,000,000.00	14,340,950.00	
	CANADIAN GOVERNMENT BOND 5% 37/06/01	10,500,000.00	12,080,250.00	
	CANADIAN GOVERNMENT BOND 1% 11/09/01	8,500,000.00	8,489,545.00	
	CANADIAN GOVERNMENT BOND 3.5% 13/06/01	11,000,000.00	11,491,700.00	
	CANADIAN GOVERNMENT BOND 4% 16/06/01	5,700,000.00	6,037,668.00	
	CANADIAN GOVERNMENT BOND 4.25% 18/06/01	6,800,000.00	7,234,588.00	
	CANADIAN GOVERNMENT BOND 5.75% 33/06/01	10,000,000.00	12,387,900.00	
	CANADIAN GOVERNMENT BOND 3.75% 11/09/01	12,600,000.00	13,105,260.00	
	CANADIAN GOVERNMENT BOND 4% 41/06/01	4,000,000.00	3,957,640.00	
	CANADIAN GOVERNMENT BOND 8% 27/06/01	5,200,000.00	7,710,767.99	

カナダ・ドル 小計		183,150,000	202,220,428.99 (17,870,219,309)	
オーストラリア ・ドル	AUSTRALIAN GOVERNMENT BOND 4.5% 20/04/15	3,800,000.00	3,469,753.40	
	AUSTRALIAN GOVERNMENT BOND 5.25% 19/03/15	3,500,000.00	3,423,399.00	
	AUSTRALIAN GOVERNMENT BOND 5.75% 11/06/15	7,500,000.00	7,636,927.50	
	AUSTRALIAN GOVERNMENT BOND 5.75% 12/04/15	8,500,000.00	8,686,949.00	
	AUSTRALIAN GOVERNMENT BOND 5.75% 21/05/15	7,000,000.00	7,045,325.00	
	AUSTRALIAN GOVERNMENT BOND 6% 17/02/15	7,700,000.00	7,945,591.50	
	AUSTRALIAN GOVERNMENT BOND 6.25% 14/06/15	6,200,000.00	6,460,530.20	
	AUSTRALIAN GOVERNMENT BOND 6.25% 15/04/15	6,000,000.00	6,267,222.00	
	AUSTRALIAN GOVERNMENT BOND 6.5% 13/05/15	9,500,000.00	9,939,973.50	
オーストラリア・ドル 小計		59,700,000	60,875,671.10 (5,038,070,540)	
イギリス・ポ ンド	UK GILT BOND 4.25% 49/12/07	3,100,000.00	2,926,837.10	
	UK GILT BOND 8% 13/09/27	9,500,000.00	11,402,992.50	
	UK GILT BOND 4.5% 19/03/07	13,000,000.00	13,325,897.00	
	UK GILT BOND 4.5% 42/12/07	11,200,000.00	10,918,555.20	
	UK GILT BOND 3.75% 19/09/07	10,500,000.00	10,081,344.00	
	UK GILT BOND 4.5% 13/03/07	15,000,000.00	16,080,255.00	
	UK GILT BOND 8% 21/06/07	4,000,000.00	5,311,803.99	
	UK GILT BOND 4% 16/09/07	14,500,000.00	14,910,843.00	
	UK GILT BOND 4.25% 11/03/07	6,000,000.00	6,217,158.00	
	UK GILT BOND 5% 25/03/07	12,500,000.00	12,956,475.00	
	UK GILT BOND 8.75% 17/08/25	4,800,000.00	6,355,315.20	
	UK GILT BOND 4.75% 15/09/07	10,000,000.00	10,848,450.00	
	UK GILT BOND 2.25% 14/03/07	11,800,000.00	11,656,417.60	
	UK GILT BOND 3.25% 11/12/07	21,500,000.00	22,302,917.50	
	UK GILT BOND 4.25% 36/03/07	15,000,000.00	13,959,885.00	
	UK GILT BOND 4.75% 30/12/07	12,700,000.00	12,722,148.80	
	UK GILT BOND 5% 12/03/07	20,200,000.00	21,671,267.00	
	UK GILT BOND 5% 14/09/07	12,500,000.00	13,702,712.50	
	UK GILT BOND 5% 18/03/07	9,500,000.00	10,208,576.50	
	UK GILT BOND 5.25% 12/06/07	12,500,000.00	13,524,975.00	
	UK GILT BOND 6% 28/12/07	5,500,000.00	6,431,650.50	
	UK GILT BOND 4.25% 46/12/07	12,400,000.00	11,611,843.60	
	UK GILT BOND 4.25% 32/06/07	11,000,000.00	10,305,482.00	
	UK GILT BOND 4.25% 27/12/07	10,800,000.00	10,244,113.20	
UK GILT BOND 4.25% 55/12/07	15,000,000.00	14,123,430.00		
UK GILT BOND 4.75% 38/12/07	18,000,000.00	18,207,774.00		
UK GILT BOND 4.75% 20/03/07	9,000,000.00	9,364,311.00		

	UK GILT BOND 8% 15/12/07	5,500,000.00	6,901,625.50	
イギリス・ポンド 小計		317,000,000	328,275,055.69 (46,605,209,656)	
スイス・フラン	SWITZERLAND GOVERNMENT BOND 2.5% 16/03/12	6,500,000.00	6,933,023.50	
	SWITZERLAND GOVERNMENT BOND 2.75% 12/06/10	8,600,000.00	9,058,595.00	
	SWITZERLAND GOVERNMENT BOND 4% 23/02/11	3,300,000.00	3,984,875.40	
	SWITZERLAND GOVERNMENT BOND 4.25% 17/06/05	4,000,000.00	4,722,060.00	
	SWITZERLAND GOVERNMENT BOND 4% 13/02/11	7,800,000.00	8,594,500.20	
	SWITZERLAND GOVERNMENT BOND 4% 11/06/10	3,700,000.00	3,877,296.59	
	SWITZERLAND GOVERNMENT BOND 4% 28/04/08	5,900,000.00	7,382,162.60	
スイス・フラン 小計		39,800,000	44,552,513.29 (3,803,893,584)	
シンガポール・ドル	SINGAPORE GOVERNMENT BOND 3.625% 11/07/01	5,400,000.00	5,633,420.40	
	SINGAPORE GOVERNMENT BOND 3.125% 11/02/01	1,500,000.00	1,538,832.00	
	SINGAPORE GOVERNMENT BOND 3.5% 12/07/01	4,000,000.00	4,270,136.00	
	SINGAPORE GOVERNMENT BOND 3.75% 16/09/01	3,200,000.00	3,539,472.00	
	SINGAPORE GOVERNMENT BOND 1.625% 13/04/01	2,500,000.00	2,564,910.00	
	SINGAPORE GOVERNMENT BOND 3.125% 22/09/01	1,200,000.00	1,198,965.60	
	SINGAPORE GOVERNMENT BOND 3.25% 20/09/01	6,400,000.00	6,585,958.40	
	SINGAPORE GOVERNMENT BOND 3.5% 27/03/01	2,200,000.00	2,236,432.00	
	SINGAPORE GOVERNMENT BOND 2.5% 12/10/01	2,300,000.00	2,403,939.30	
	SINGAPORE GOVERNMENT BOND 2.875% 15/07/01	3,500,000.00	3,729,201.00	
	SINGAPORE GOVERNMENT BOND 3.625% 14/07/01	3,800,000.00	4,197,434.40	
シンガポール・ドル 小計		36,000,000	37,898,701.10 (2,468,342,402)	
マレーシア・リンギット	MALAYSIAN GOVERNMENT BOND 3.502% 27/05/31	3,500,000.00	3,036,148.50	
	MALAYSIAN GOVERNMENT BOND 3.718% 12/06/15	62,500,000.00	63,510,187.50	
	MALAYSIAN GOVERNMENT BOND 4.262% 16/09/15	39,000,000.00	39,508,521.00	
	MALAYSIAN GOVERNMENT BOND 3.814% 17/02/15	23,000,000.00	22,619,580.00	
マレーシア・リンギット 小計		128,000,000	128,674,437.00 (3,476,783,287)	

スウェーデン・ クローナ	SWEDISH GOVERNMENT BOND 4.25% 19/03/12	21,000,000.00	22,648,710.00	
	SWEDISH GOVERNMENT BOND 3% 16/07/12	60,000,000.00	60,373,680.00	
	SWEDISH GOVERNMENT BOND 5.25% 11/03/15	35,000,000.00	36,748,250.00	
	SWEDISH GOVERNMENT BOND 6.75% 14/05/05	60,800,000.00	71,366,979.20	
	SWEDISH GOVERNMENT BOND 3.5% 39/03/30	22,500,000.00	21,228,120.00	
	SWEDISH GOVERNMENT BOND 4.5% 15/08/12	34,000,000.00	37,115,760.00	
	SWEDISH GOVERNMENT BOND 5% 20/12/01	70,000,000.00	80,426,010.00	
	SWEDISH GOVERNMENT BOND 5.5% 12/10/08	25,000,000.00	27,417,500.00	
スウェーデン・クローナ 小計		328,300,000	357,325,009.20 (4,548,747,367)	
ノルウェー・ クローネ	NORWEGIAN GOVERNMENT BOND 4.5% 19/05/22	12,000,000.00	12,666,120.00	
	NORWEGIAN GOVERNMENT BOND 6.5% 13/05/15	35,000,000.00	38,859,275.00	
	NORWEGIAN GOVERNMENT BOND 4.25% 17/05/19	25,000,000.00	26,112,875.00	
	NORWEGIAN GOVERNMENT BOND 5% 15/05/15	28,000,000.00	30,307,340.00	
	NORWEGIAN GOVERNMENT BOND 6% 11/05/16	31,300,000.00	32,676,386.20	
ノルウェー・クローネ 小計		131,300,000	140,621,996.20 (2,176,828,501)	
デンマーク・ クローネ	DANISH GOVERNMENT BOND 4% 19/11/15	6,000,000.00	6,223,764.00	
	DANISH GOVERNMENT BOND 4% 15/11/15	72,000,000.00	76,371,768.00	
	DANISH GOVERNMENT BOND 4% 17/11/15	23,000,000.00	24,134,958.00	
	DANISH GOVERNMENT BOND 5% 13/11/15	66,900,000.00	73,545,043.20	
	DANISH GOVERNMENT BOND 6% 11/11/15	43,000,000.00	46,412,394.00	
	DANISH GOVERNMENT BOND 7% 24/11/10	28,000,000.00	37,868,039.97	
	DANISH GOVERNMENT BOND 4.5% 39/11/15	56,000,000.00	59,824,800.00	
デンマーク・クローネ 小計		294,900,000	324,380,767.17 (5,452,840,696)	
ポーランド・ ズロチ	POLAND GOVERNMENT BOND 0% 11/07/25	10,000,000.00	9,443,940.00	
	POLAND GOVERNMENT BOND 0% 12/01/25	3,000,000.00	2,751,336.00	
	POLAND GOVERNMENT BOND 4.75% 12/04/25	30,000,000.00	30,036,390.00	
	POLAND GOVERNMENT BOND 4.25% 11/05/24	27,500,000.00	27,581,922.50	
	POLAND GOVERNMENT BOND 5% 13/10/24	29,000,000.00	28,908,215.00	
	POLAND GOVERNMENT BOND 5.25% 13/04/25	15,000,000.00	15,178,860.00	
	POLAND GOVERNMENT BOND 5.25% 17/10/25	19,000,000.00	18,345,868.00	
	POLAND GOVERNMENT BOND 5.5% 19/10/25	12,500,000.00	11,972,975.00	
	POLAND GOVERNMENT BOND 5.75% 22/09/23	20,000,000.00	19,324,660.00	
	POLAND GOVERNMENT BOND 6.25% 15/10/24	21,000,000.00	21,729,897.00	
ポーランド・ズロチ 小計		187,000,000	185,274,063.50 (5,756,465,152)	

ユーロ	AUSTRIA GOVERNMENT BOND 3.5% 15/07/15	8,800,000.00	9,162,155.20	
	AUSTRIA GOVERNMENT BOND 3.5% 21/09/15	5,800,000.00	5,614,405.80	
	AUSTRIA GOVERNMENT BOND 3.8% 13/10/20	9,300,000.00	9,865,542.30	
	AUSTRIA GOVERNMENT BOND 3.9% 20/07/15	6,800,000.00	6,901,782.40	
	AUSTRIA GOVERNMENT BOND 4% 16/09/15	6,500,000.00	6,894,127.50	
	AUSTRIA GOVERNMENT BOND 4.15% 37/03/15	7,100,000.00	6,878,117.90	
	AUSTRIA GOVERNMENT BOND 4.3% 14/07/15	11,000,000.00	11,891,517.00	
	AUSTRIA GOVERNMENT BOND 4.3% 17/09/15	4,000,000.00	4,286,380.00	
	AUSTRIA GOVERNMENT BOND 4.35% 19/03/15	5,200,000.00	5,519,779.20	
	AUSTRIA GOVERNMENT BOND 4.65% 18/01/15	7,500,000.00	8,182,282.50	
	AUSTRIA GOVERNMENT BOND 4.85% 26/03/15	2,500,000.00	2,701,625.00	
	AUSTRIA GOVERNMENT BOND 5% 12/07/15	8,080,000.00	8,750,187.52	
	AUSTRIA GOVERNMENT BOND 6.25% 27/07/15	3,900,000.00	4,867,395.00	
	BELGIUM GOVERNMENT BOND 2% 12/03/28	2,500,000.00	2,541,230.00	
	BELGIUM GOVERNMENT BOND 3.25% 16/09/28	9,500,000.00	9,632,981.00	
	BELGIUM GOVERNMENT BOND 3.5% 15/03/28	3,300,000.00	3,440,916.60	
	BELGIUM GOVERNMENT BOND 3.75% 15/09/28	9,000,000.00	9,474,345.00	
	BELGIUM GOVERNMENT BOND 4% 13/03/28	9,700,000.00	10,346,951.20	
	BELGIUM GOVERNMENT BOND 4% 14/03/28	5,000,000.00	5,349,110.00	
	BELGIUM GOVERNMENT BOND 4% 17/03/28	9,800,000.00	10,318,184.80	
	BELGIUM GOVERNMENT BOND 4% 18/03/28	2,200,000.00	2,296,861.60	
	BELGIUM GOVERNMENT BOND 4% 19/03/28	7,200,000.00	7,442,280.00	
	BELGIUM GOVERNMENT BOND 4% 22/03/28	7,800,000.00	7,894,762.20	
	BELGIUM GOVERNMENT BOND 4.25% 13/09/28	12,000,000.00	12,930,972.00	
	BELGIUM GOVERNMENT BOND 4.25% 14/09/28	12,500,000.00	13,507,950.00	
	BELGIUM GOVERNMENT BOND 5% 11/09/28	13,800,000.00	14,657,601.00	
	BELGIUM GOVERNMENT BOND 5% 12/09/28	13,800,000.00	15,029,911.20	
	BELGIUM GOVERNMENT BOND 5% 35/03/28	8,200,000.00	8,941,255.40	
	BELGIUM GOVERNMENT BOND 5.5% 17/09/28	7,500,000.00	8,623,965.00	
	BELGIUM GOVERNMENT BOND 5.5% 28/03/28	10,000,000.00	11,524,230.00	
	FINNISH GOVERNMENT BOND 3.125% 14/09/15	1,000,000.00	1,039,580.00	
	FINNISH GOVERNMENT BOND 3.875% 17/09/15	2,800,000.00	2,943,172.40	
	FINNISH GOVERNMENT BOND 4% 25/07/04	2,700,000.00	2,718,978.30	
FINNISH GOVERNMENT BOND 4.25% 12/09/15	1,000,000.00	1,071,365.00		
FINNISH GOVERNMENT BOND 4.25% 15/07/04	5,600,000.00	6,082,501.60		

FINNISH GOVERNMENT BOND 4.375% 19/07/04	3,600,000.00	3,864,643.20	
FINNISH GOVERNMENT BOND 5.375% 13/07/04	7,600,000.00	8,489,428.00	
FINNISH GOVERNMENT BOND 5.75% 11/02/23	4,000,000.00	4,203,048.00	
FRENCH GOVERNMENT BOND 2.5% 14/01/12	12,400,000.00	12,605,802.80	
FRENCH GOVERNMENT BOND 3% 11/01/12	2,000,000.00	2,042,910.00	
FRENCH GOVERNMENT BOND 3% 15/10/25	13,500,000.00	13,750,060.50	
FRENCH GOVERNMENT BOND 3.25% 16/04/25	18,000,000.00	18,461,340.00	
FRENCH GOVERNMENT BOND 3.5% 11/07/12	10,000,000.00	10,366,010.00	
FRENCH GOVERNMENT BOND 3.5% 15/04/25	14,000,000.00	14,678,272.00	
FRENCH GOVERNMENT BOND 3.75% 12/01/12	25,500,000.00	26,774,898.00	
FRENCH GOVERNMENT BOND 3.75% 13/01/12	11,000,000.00	11,686,884.00	
FRENCH GOVERNMENT BOND 3.75% 17/04/25	14,000,000.00	14,648,158.00	
FRENCH GOVERNMENT BOND 3.75% 21/04/25	15,000,000.00	15,118,980.00	
FRENCH GOVERNMENT BOND 4% 13/04/25	21,000,000.00	22,501,080.00	
FRENCH GOVERNMENT BOND 4% 13/10/25	23,500,000.00	25,205,724.00	
FRENCH GOVERNMENT BOND 4% 14/04/25	15,750,000.00	16,911,987.75	
FRENCH GOVERNMENT BOND 4% 14/10/25	14,500,000.00	15,567,620.50	
FRENCH GOVERNMENT BOND 4% 18/04/25	12,000,000.00	12,667,992.00	
FRENCH GOVERNMENT BOND 4% 38/10/25	13,000,000.00	12,632,633.00	
FRENCH GOVERNMENT BOND 4% 55/04/25	10,700,000.00	10,303,222.60	
FRENCH GOVERNMENT BOND 4.25% 17/10/25	13,000,000.00	13,955,838.00	
FRENCH GOVERNMENT BOND 4.25% 18/10/25	16,000,000.00	17,108,592.00	
FRENCH GOVERNMENT BOND 4.25% 19/04/25	27,000,000.00	28,790,154.00	
FRENCH GOVERNMENT BOND 4.25% 23/10/25	10,500,000.00	10,928,683.50	
FRENCH GOVERNMENT BOND 4.5% 12/07/12	12,900,000.00	13,858,637.70	
FRENCH GOVERNMENT BOND 4.5% 41/04/25	7,500,000.00	7,883,557.50	
FRENCH GOVERNMENT BOND 4.75% 12/10/25	12,500,000.00	13,579,225.00	
FRENCH GOVERNMENT BOND 4.75% 35/04/25	12,800,000.00	13,919,680.00	
FRENCH GOVERNMENT BOND 5% 11/10/25	11,000,000.00	11,720,907.00	
FRENCH GOVERNMENT BOND 5% 12/04/25	6,000,000.00	6,489,438.00	
FRENCH GOVERNMENT BOND 5% 16/10/25	12,600,000.00	14,174,017.20	
FRENCH GOVERNMENT BOND 5.5% 29/04/25	12,500,000.00	14,757,887.50	
FRENCH GOVERNMENT BOND 5.75% 32/10/25	12,500,000.00	15,398,537.50	
FRENCH GOVERNMENT BOND 6% 25/10/25	8,600,000.00	10,630,133.20	
FRENCH GOVERNMENT BOND 6.5% 11/04/25	23,500,000.00	25,080,187.00	
FRENCH GOVERNMENT BOND 8.5% 19/10/25	9,000,000.00	12,725,622.00	
FRENCH GOVERNMENT BOND 8.5% 23/04/25	9,000,000.00	13,323,527.99	
GERMAN GOVERNMENT BOND 1.25% 11/03/11	10,000,000.00	10,064,120.00	
GERMAN GOVERNMENT BOND 3.25% 15/07/04	18,000,000.00	18,759,150.00	
GERMAN GOVERNMENT BOND 3.5% 11/10/14	34,000,000.00	35,434,256.00	
GERMAN GOVERNMENT BOND 3.5% 13/04/12	8,000,000.00	8,479,024.00	
GERMAN GOVERNMENT BOND 3.5% 16/01/04	17,500,000.00	18,405,240.00	
GERMAN GOVERNMENT BOND 3.5% 19/07/04	9,700,000.00	9,900,819.10	

GERMAN GOVERNMENT BOND 3.75% 13/07/04	19,000,000.00	20,269,561.00	
GERMAN GOVERNMENT BOND 3.75% 15/01/04	15,000,000.00	16,007,055.00	
GERMAN GOVERNMENT BOND 3.75% 17/01/04	17,200,000.00	18,224,948.00	
GERMAN GOVERNMENT BOND 3.75% 19/01/04	17,000,000.00	17,729,657.00	
GERMAN GOVERNMENT BOND 4% 12/04/13	20,000,000.00	21,217,600.00	
GERMAN GOVERNMENT BOND 4% 13/10/11	8,200,000.00	8,845,610.60	
GERMAN GOVERNMENT BOND 4% 16/07/04	17,000,000.00	18,318,741.00	
GERMAN GOVERNMENT BOND 4% 18/01/04	15,000,000.00	16,015,620.00	
GERMAN GOVERNMENT BOND 4% 37/01/04	18,000,000.00	17,842,752.00	
GERMAN GOVERNMENT BOND 4.25% 12/10/12	10,500,000.00	11,298,189.00	
GERMAN GOVERNMENT BOND 4.25% 14/01/04	30,000,000.00	32,607,150.00	
GERMAN GOVERNMENT BOND 4.25% 14/07/04	22,400,000.00	24,398,707.20	
GERMAN GOVERNMENT BOND 4.25% 17/07/04	13,000,000.00	14,144,715.00	
GERMAN GOVERNMENT BOND 4.25% 18/07/04	14,000,000.00	15,165,122.00	
GERMAN GOVERNMENT BOND 4.25% 39/07/04	12,200,000.00	12,709,703.80	
GERMAN GOVERNMENT BOND 4.5% 13/01/04	16,000,000.00	17,344,592.00	
GERMAN GOVERNMENT BOND 4.75% 28/07/04	12,000,000.00	13,213,020.00	
GERMAN GOVERNMENT BOND 4.75% 34/07/04	14,000,000.00	15,457,792.00	
GERMAN GOVERNMENT BOND 4.75% 40/07/04	2,200,000.00	2,481,175.40	
GERMAN GOVERNMENT BOND 5% 11/07/04	20,300,000.00	21,447,985.30	
GERMAN GOVERNMENT BOND 5% 12/01/04	26,000,000.00	27,896,622.00	
GERMAN GOVERNMENT BOND 5% 12/07/04	16,700,000.00	18,147,723.00	
GERMAN GOVERNMENT BOND 5.5% 31/01/04	13,400,000.00	16,094,204.00	
GERMAN GOVERNMENT BOND 5.625% 28/01/04	4,200,000.00	5,065,149.60	
GERMAN GOVERNMENT BOND 6.25% 24/01/04	10,550,000.00	13,442,451.30	
GERMAN GOVERNMENT BOND 6.25% 30/01/04	3,000,000.00	3,904,995.00	
GERMAN GOVERNMENT BOND 6.5% 27/07/04	8,500,000.00	11,193,267.49	
HELLENIC GOVERNMENT BOND 3.6% 16/07/20	5,500,000.00	4,776,365.00	
HELLENIC GOVERNMENT BOND 3.7% 15/07/20	4,000,000.00	3,579,560.00	
HELLENIC GOVERNMENT BOND 3.8% 11/03/20	5,000,000.00	4,935,255.00	
HELLENIC GOVERNMENT BOND 4% 13/08/20	2,000,000.00	1,875,320.00	
HELLENIC GOVERNMENT BOND 4.3% 12/03/20	8,500,000.00	8,321,500.00	
HELLENIC GOVERNMENT BOND 4.3% 17/07/20	4,500,000.00	4,031,190.00	
HELLENIC GOVERNMENT BOND 4.5% 14/05/20	7,200,000.00	6,797,952.00	
HELLENIC GOVERNMENT BOND 4.5% 37/09/20	7,400,000.00	5,520,844.00	
HELLENIC GOVERNMENT BOND 4.6% 13/05/20	7,600,000.00	7,328,680.00	
HELLENIC GOVERNMENT BOND 4.6% 18/07/20	3,700,000.00	3,305,210.00	
HELLENIC GOVERNMENT BOND 4.6% 40/09/20	10,000,000.00	7,480,400.00	

HELLENIC GOVERNMENT BOND 4.7% 24/03/20	9,000,000.00	7,630,830.00	
HELLENIC GOVERNMENT BOND 5.25% 12/05/18	8,400,000.00	8,307,516.00	
HELLENIC GOVERNMENT BOND 5.35% 11/05/18	18,000,000.00	17,987,760.00	
HELLENIC GOVERNMENT BOND 5.5% 14/08/20	4,000,000.00	3,908,240.00	
HELLENIC GOVERNMENT BOND 5.9% 22/10/22	7,000,000.00	6,768,510.00	
HELLENIC GOVERNMENT BOND 6% 19/07/19	8,500,000.00	8,217,800.00	
HELLENIC GOVERNMENT BOND 6.5% 14/01/11	4,000,000.00	4,031,204.00	
HELLENIC GOVERNMENT BOND 6.5% 19/10/22	4,500,000.00	4,512,915.00	
IRISH GOVERNMENT BOND 4% 11/11/11	3,800,000.00	3,956,879.20	
IRISH GOVERNMENT BOND 4% 14/01/15	8,000,000.00	8,273,720.00	
IRISH GOVERNMENT BOND 4.4% 19/06/18	8,900,000.00	8,769,428.10	
IRISH GOVERNMENT BOND 4.5% 18/10/18	5,000,000.00	5,040,680.00	
IRISH GOVERNMENT BOND 4.5% 20/04/18	6,500,000.00	6,360,445.00	
IRISH GOVERNMENT BOND 4.6% 16/04/18	6,000,000.00	6,261,102.00	
IRISH GOVERNMENT BOND 5% 13/04/18	5,000,000.00	5,352,030.00	
IRISH GOVERNMENT BOND 5.4% 25/03/13	6,700,000.00	6,749,057.40	
ITALIAN GOVERNMENT BOND 2.5% 12/07/01	15,000,000.00	15,203,910.00	
ITALIAN GOVERNMENT BOND 3.5% 11/03/15	17,000,000.00	17,441,881.00	
ITALIAN GOVERNMENT BOND 3.5% 14/06/01	9,000,000.00	9,343,809.00	
ITALIAN GOVERNMENT BOND 3.75% 11/09/15	14,500,000.00	15,016,316.00	
ITALIAN GOVERNMENT BOND 3.75% 13/12/15	15,000,000.00	15,665,265.00	
ITALIAN GOVERNMENT BOND 3.75% 15/08/01	18,500,000.00	19,270,821.00	
ITALIAN GOVERNMENT BOND 3.75% 16/08/01	20,000,000.00	20,723,900.00	
ITALIAN GOVERNMENT BOND 3.75% 21/08/01	15,000,000.00	14,531,610.00	
ITALIAN GOVERNMENT BOND 4% 12/04/15	20,000,000.00	20,995,160.00	
ITALIAN GOVERNMENT BOND 4% 17/02/01	15,500,000.00	16,172,002.50	
ITALIAN GOVERNMENT BOND 4% 37/02/01	15,500,000.00	13,685,415.00	
ITALIAN GOVERNMENT BOND 4.25% 11/09/01	13,000,000.00	13,576,004.00	
ITALIAN GOVERNMENT BOND 4.25% 12/10/15	9,300,000.00	9,860,724.90	
ITALIAN GOVERNMENT BOND 4.25% 13/04/15	12,500,000.00	13,282,950.00	
ITALIAN GOVERNMENT BOND 4.25% 13/08/01	17,000,000.00	18,134,427.00	
ITALIAN GOVERNMENT BOND 4.25% 14/08/01	19,450,000.00	20,781,663.70	
ITALIAN GOVERNMENT BOND 4.25% 15/02/01	16,500,000.00	17,601,754.50	

ITALIAN GOVERNMENT BOND 4.25% 19/02/01	18,000,000.00	18,666,270.00	
ITALIAN GOVERNMENT BOND 4.25% 19/09/01	13,000,000.00	13,365,326.00	
ITALIAN GOVERNMENT BOND 4.5% 18/02/01	16,500,000.00	17,571,939.00	
ITALIAN GOVERNMENT BOND 4.5% 18/08/01	12,500,000.00	13,235,275.00	
ITALIAN GOVERNMENT BOND 4.5% 19/03/01	14,000,000.00	14,755,888.00	
ITALIAN GOVERNMENT BOND 4.5% 20/02/01	23,000,000.00	23,940,838.00	
ITALIAN GOVERNMENT BOND 4.75% 13/02/01	18,500,000.00	19,931,863.00	
ITALIAN GOVERNMENT BOND 4.75% 23/08/01	12,000,000.00	12,438,948.00	
ITALIAN GOVERNMENT BOND 5% 12/02/01	16,000,000.00	17,059,984.00	
ITALIAN GOVERNMENT BOND 5% 25/03/01	6,000,000.00	6,297,294.00	
ITALIAN GOVERNMENT BOND 5% 34/08/01	15,000,000.00	15,387,915.00	
ITALIAN GOVERNMENT BOND 5% 39/08/01	15,000,000.00	15,415,155.00	
ITALIAN GOVERNMENT BOND 5.25% 11/08/01	18,000,000.00	19,011,492.00	
ITALIAN GOVERNMENT BOND 5.25% 17/08/01	15,000,000.00	16,787,085.00	
ITALIAN GOVERNMENT BOND 5.25% 29/11/01	17,000,000.00	18,054,986.00	
ITALIAN GOVERNMENT BOND 5.75% 33/02/01	12,000,000.00	13,496,724.00	
ITALIAN GOVERNMENT BOND 6% 31/05/01	21,070,000.00	24,404,285.36	
ITALIAN GOVERNMENT BOND 6.5% 27/11/01	17,700,000.00	21,472,896.60	
ITALIAN GOVERNMENT BOND 7.25% 26/11/01	6,500,000.00	8,451,312.99	
ITALIAN GOVERNMENT BOND 9% 23/11/01	8,500,000.00	12,447,603.99	
NETHERLANDS GOVERNMENT BOND 2.5% 12/01/15	4,500,000.00	4,620,757.50	
NETHERLANDS GOVERNMENT BOND 3.25% 15/07/15	9,000,000.00	9,324,027.00	
NETHERLANDS GOVERNMENT BOND 3.75% 14/07/15	12,000,000.00	12,787,752.00	
NETHERLANDS GOVERNMENT BOND 4% 16/07/15	5,000,000.00	5,339,955.00	
NETHERLANDS GOVERNMENT BOND 4% 18/07/15	5,000,000.00	5,264,965.00	
NETHERLANDS GOVERNMENT BOND 4% 19/07/15	9,500,000.00	9,977,669.50	
NETHERLANDS GOVERNMENT BOND 4% 37/01/15	8,200,000.00	8,047,348.80	
NETHERLANDS GOVERNMENT BOND 4.25% 13/07/15	12,000,000.00	12,978,864.00	
NETHERLANDS GOVERNMENT BOND 4.5% 17/07/15	7,000,000.00	7,658,245.00	
NETHERLANDS GOVERNMENT BOND 5% 11/07/15	12,500,000.00	13,221,150.00	
NETHERLANDS GOVERNMENT BOND 5% 12/07/15	14,000,000.00	15,211,616.00	

NETHERLANDS GOVERNMENT BOND 5.5% 28/01/15	8,500,000.00	10,060,192.00	
NETHERLANDS GOVERNMENT BOND 7.5% 23/01/15	8,000,000.00	11,071,959.99	
PORTUGUESE GOVERNMENT BOND 3.2% 11/04/15	3,800,000.00	3,866,146.60	
PORTUGUESE GOVERNMENT BOND 3.35% 15/10/15	5,000,000.00	4,907,540.00	
PORTUGUESE GOVERNMENT BOND 3.6% 14/10/15	2,000,000.00	2,015,824.00	
PORTUGUESE GOVERNMENT BOND 3.85% 21/04/15	6,600,000.00	6,175,890.60	
PORTUGUESE GOVERNMENT BOND 4.1% 37/04/15	6,700,000.00	5,878,385.70	
PORTUGUESE GOVERNMENT BOND 4.2% 16/10/15	5,300,000.00	5,365,009.80	
PORTUGUESE GOVERNMENT BOND 4.35% 17/10/16	1,200,000.00	1,216,232.40	
PORTUGUESE GOVERNMENT BOND 4.375% 14/06/16	4,600,000.00	4,794,681.20	
PORTUGUESE GOVERNMENT BOND 4.45% 18/06/15	3,000,000.00	3,040,161.00	
PORTUGUESE GOVERNMENT BOND 4.75% 19/06/14	1,300,000.00	1,327,350.70	
PORTUGUESE GOVERNMENT BOND 4.95% 23/10/25	3,000,000.00	3,069,849.00	
PORTUGUESE GOVERNMENT BOND 5% 12/06/15	2,500,000.00	2,655,982.50	
PORTUGUESE GOVERNMENT BOND 5.15% 11/06/15	7,500,000.00	7,829,497.50	
PORTUGUESE GOVERNMENT BOND 5.45% 13/09/23	5,100,000.00	5,526,951.60	
SPANISH GOVERNMENT BOND 2.75% 12/04/30	5,000,000.00	5,114,840.00	
SPANISH GOVERNMENT BOND 3.15% 16/01/31	14,000,000.00	13,951,784.00	
SPANISH GOVERNMENT BOND 3.3% 14/10/31	3,000,000.00	3,063,429.00	
SPANISH GOVERNMENT BOND 3.8% 17/01/31	9,000,000.00	9,161,334.00	
SPANISH GOVERNMENT BOND 3.9% 12/10/31	7,100,000.00	7,462,199.40	
SPANISH GOVERNMENT BOND 4.1% 11/04/30	9,200,000.00	9,522,736.00	
SPANISH GOVERNMENT BOND 4.1% 18/07/30	11,800,000.00	12,048,390.00	
SPANISH GOVERNMENT BOND 4.2% 13/07/30	11,000,000.00	11,677,072.00	
SPANISH GOVERNMENT BOND 4.2% 37/01/31	11,000,000.00	9,955,066.00	
SPANISH GOVERNMENT BOND 4.25% 14/01/31	10,000,000.00	10,626,910.00	
SPANISH GOVERNMENT BOND 4.3% 19/10/31	4,000,000.00	4,111,732.00	
SPANISH GOVERNMENT BOND 4.4% 15/01/31	9,900,000.00	10,551,459.60	
SPANISH GOVERNMENT BOND 4.6% 19/07/30	15,000,000.00	15,791,280.00	
SPANISH GOVERNMENT BOND 4.75% 14/07/30	9,500,000.00	10,279,380.00	
SPANISH GOVERNMENT BOND 4.8% 24/01/31	7,500,000.00	7,819,275.00	

	SPANISH GOVERNMENT BOND 4.9% 40/07/30	11,600,000.00	11,742,297.20	
	SPANISH GOVERNMENT BOND 5% 12/07/30	10,500,000.00	11,289,537.00	
	SPANISH GOVERNMENT BOND 5.35% 11/10/31	13,700,000.00	14,595,569.00	
	SPANISH GOVERNMENT BOND 5.4% 11/07/30	10,800,000.00	11,425,363.20	
	SPANISH GOVERNMENT BOND 5.5% 17/07/30	10,000,000.00	11,219,690.00	
	SPANISH GOVERNMENT BOND 5.75% 32/07/30	9,600,000.00	10,813,939.20	
	SPANISH GOVERNMENT BOND 6% 29/01/31	9,500,000.00	10,979,093.00	
	SPANISH GOVERNMENT BOND 6.15% 13/01/31	13,800,000.00	15,391,429.80	
	ユーロ 小計	2,349,900,000	2,493,045,335.88 (311,904,901,971)	
合計			636,130,353,069 (636,130,353,069)	

(注) 1. 通貨種類毎の小計欄の()内は、邦貨換算額であります。

2. 合計金額欄の()内は、外貨建有価証券に係わるもので、内書であります。

外貨建有価証券の内訳

通貨	銘柄数	組入債券 時価比率	有価証券の合計額に 対する比率
アメリカ・ドル	国債証券 99銘柄	100.0%	35.7%
カナダ・ドル	国債証券 21銘柄	100.0%	2.8%
オーストラリア・ドル	国債証券 9銘柄	100.0%	0.8%
イギリス・ポンド	国債証券 28銘柄	100.0%	7.3%
スイス・フラン	国債証券 7銘柄	100.0%	0.6%
シンガポール・ドル	国債証券 11銘柄	100.0%	0.4%
マレーシア・リンギット	国債証券 4銘柄	100.0%	0.5%
スウェーデン・クローナ	国債証券 8銘柄	100.0%	0.7%
ノルウェー・クローネ	国債証券 5銘柄	100.0%	0.3%
デンマーク・クローネ	国債証券 7銘柄	100.0%	0.9%
ポーランド・ズロチ	国債証券 10銘柄	100.0%	0.9%
ユーロ	国債証券 219銘柄	100.0%	49.1%

(注)組入債券時価比率は時価の合計額に対する通貨毎の比率であります。

第2 信用取引契約残高明細表

該当する事項はありません。

第3 デリバティブ取引及び為替予約取引の契約額等及び時価の状況表

「注記表（デリバティブ取引等関係に関する注記）」に記載しております。

2【ファンドの現況】

【純資産額計算書】

（平成22年3月31日現在）

資産総額	5,826,195,458 円
負債総額	9,156,738 円
純資産総額（ - ）	5,817,038,720 円
発行済口数	4,243,246,345 口
1口当たり純資産額（ / ） （1万口当たりの純資産の額）	1.3709 円 (13,709 円)

< 参考情報 >

親投資信託受益証券（ステート・ストリート外国債券インデックス・マザー・ファンド）

（平成22年3月31日現在）

資産総額	655,943,062,894 円
負債総額	84,992,950 円
純資産総額（ - ）	655,858,069,944 円
発行済口数	417,142,369,022 口
1口当たり純資産額（ / ） （1万口当たりの純資産の額）	1.5723 円 (15,723 円)

第5【設定及び解約の実績】

	計算期間	設定口数（口）	解約口数（口）	発行済口数（口）
第1期	自平成14年 3月 8日 至平成15年 2月20日	57,982,907	0	57,982,907
第2期	自平成15年 2月21日 至平成16年 2月20日	711,594,979	61,965,529	707,612,357
第3期	自平成16年 2月21日 至平成17年 2月21日	1,093,600,690	150,193,723	1,651,019,324
第4期	自平成17年 2月22日 至平成18年 2月20日	840,451,795	425,250,550	2,066,220,569
第5期	自平成18年 2月21日 至平成19年 2月20日	1,073,829,994	433,402,976	2,706,647,587
第6期	自平成19年 2月21日 至平成20年 2月20日	1,151,409,543	562,395,610	3,295,661,520
第7期	自平成20年 2月21日 至平成21年 2月20日	1,110,387,838	698,996,995	3,707,052,363
第8期	自平成21年 2月21日 至平成22年 2月22日	885,529,173	416,325,912	4,176,255,624

（注1）日本国外における設定、解約はありません。

（注2）第1期の設定口数は、当初募集期間の設定口数を含みます。

第四部【特別情報】

第1【委託会社等の概況】

1【委託会社等の概況】

(1) 資本金の額

資本金の額

委託会社の資本金の額は金3億1千万円です(平成22年4月30日現在)。

発行する株式の総数

委託会社の発行する株式の総数は6,200株です(平成22年4月30日現在)。

発行済株式の総数

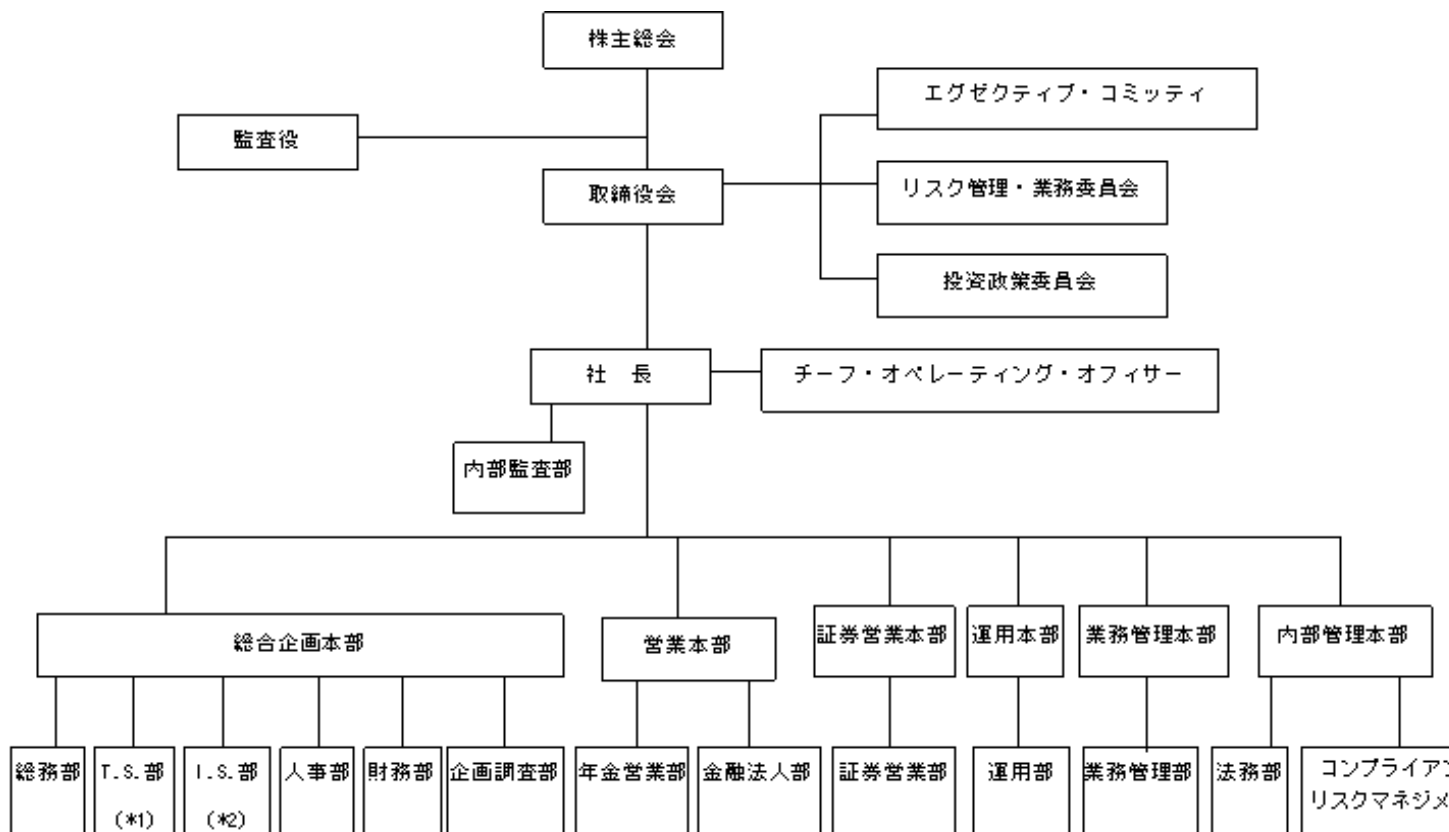
委託会社の発行済株式総数は6,200株です(平成22年4月30日現在)。

最近5年間における主な資本金の額の増減

該当事項はありません。

(2) 委託会社の機構

組織図



(*1) T.S.部はテクノロジー・サービス部、(*2) I.S.部はインフラストラクチャー・サービス部の略称。

取締役会は、委託会社の業務執行の基本方針を決定します。代表取締役社長は、委託会社を代表し、全般の業務執行について指揮統括します。取締役は、委嘱された業務の執行にあたり、また、代表取締役社長に事故があるときにその職務を代行します。監査役は、委託会社の会計監査および業務監査を行います。各部には、部長をおき、部長は、代表取締役社長または取締役の命を受け、所属員を指揮監督し、部の業務を統括します。

各部の業務分掌体制は以下の通りとなっています。

部署名	業務内容
-----	------

営業本部	年金営業部	投資運用業務、投資助言業務に係る顧客の開拓・サポート、コンサルタントとの折衝
	金融法人部	投資運用業務、投資助言業務に係る顧客の開拓・サポート、投資信託販売会社との交渉・連絡、コンサルタントとの折衝等
証券営業本部	証券営業部	グループ会社の運用するETF、海外ファンド等の国内投資家向け需要喚起・勧誘、自社設定投信の企画・勧誘等
運用本部	運用部	投資一任・助言に係る資産及び投資信託の運用の指図、売買発注、運用報告の作成、運用手法・運用モデルの研究開発等
業務管理本部	業務管理部	資産運用管理業務、投資信託管理業務、運用報告書等の作成、投資パフォーマンスの計測・要因分析、ソフトウェアの開発・PC管理・サポート、システム管理等
総合企画本部	企画調査部	商品設計、企画提案書の作成、契約締結手続き、勧誘資料作成、広告、営業イベント企画等
	財務部	会社経理・決算、税務申告、予算管理等の経理業務、ディスクロージャー資料作成等
	テクノロジー・サービス部	電子情報処理組織の保守および管理に関する業務[ソフトウェアの開発・保守管理、セキュリティ管理]
	インフラストラクチャー・サービス部	電子情報処理組織の保守および管理に関する業務[コンピュータ機器及び付属機器の設置・保守管理]
	総務部	備品の購入・管理、オフィスの安全・防犯管理等の総務関連業務（総務業務）、メンテナンスを含む施設管理に関する業務（管財業務）および対外広報管理等の広報に関する業務（広報業務）
	人事部	福利厚生、給与支払等の人事に関する事務的業務
内部管理本部	コンプライアンス・リスクマネジメント部	法令遵守状況の確認・指導、投資判断その他に関するリスク管理、内部管理責任者、情報管理責任者、広告審査、内部監査対応等
	法務部	法務調査・契約書類等の作成等の法務的業務
	内部監査部	経営諸活動の内部統制システムの妥当性や有効性について検証・評価し、その結果及び改善案を経営陣に対して報告

投資運用の意思決定機構

1) 運用基本方針の決定

投資政策委員会で、投資対象地域経済、産業、政治について更に精緻に分析を行い、投資対象企業、債券を様々な面より分析しつつ、基本的な運用方針を決定します。

2) 運用実施計画の作成

ファンド・マネージャーは決定された運用基本方針に基づいて、具体的な銘柄選択と運用実施計画を作成します。

3) 運用の実行

ファンド・マネージャーは運用計画に基づいて、組入有価証券の売買等を指図します。

2【事業の内容及び営業の概況】

「投資信託及び投資法人に関する法律」に定める投資信託委託会社である委託者は、証券投資信託の設定を行うとともに金融商品取引法に定める金融商品取引業者としてその運用(投資運用業)を行っています。また金融商品取引法に定める投資助言業、第1種金融商品取引業及び第2種金融商品取引業を行っています。

平成22年4月末日現在、委託会社の運用する証券投資信託は、合計107本(追加型/国内/株式型13本、追加型/海外/株式型23本、追加型/国内/債券型8本、追加型/海外/債券型22本、追加型/内外/資産複合型41本)であり、その純資産総額は185,636,227万円です(親投資信託は除きます。)

3【委託会社等の経理状況】

1. 委託会社であるステート・ストリート・グローバル・アドバイザーズ株式会社（以下「委託会社」といいます）の財務諸表は、「財務諸表等の用語、様式及び作成方法に関する規則」（昭和38年大蔵省令第59号、以下「財務諸表等規則」といいます）ならびに同規則第2条の規定に基づき、「金融商品取引業等に関する内閣府令」（平成19年8月6日内閣府令第52号）により作成しております。

また、委託会社の中間財務諸表は、「中間財務諸表等の用語、様式及び作成方法に関する規制」（昭和52年大蔵省令第38号、以下「中間財務諸表等規則」という）ならびに同規則第38条第1項及び第57条第1項の規定に基づき、「金融商品取引業等に関する内閣府令」（平成19年8月6日内閣府令第52号）により作成しております。

(注) 平成20年6月26日開催の第11回定時株主総会の決議により、平成20年7月1日から会社名を下記のとおり変更いたしました。

[会社名] ステート・ストリート・グローバル・アドバイザーズ株式会社

[英訳名] State Street Global Advisors (Japan) Co.,Ltd.

[代表者の役職氏名]代表取締役社長 山本 幸次

2. 委託会社は、金融商品取引法第193条の2第1項の規定に基づき、前事業年度（平成19年4月1日から平成20年3月31日まで）の財務諸表については、新日本監査法人の監査を受け、当事業年度（平成20年4月1日から平成21年3月31日まで）の財務諸表については、新日本有限責任監査法人の監査を受けております。

なお、委託会社は、金融商品取引法第193条の2第1項の規定に基づき、当中間会計期間（平成21年4月1日から平成21年9月30日まで）の中間財務諸表について、新日本有限責任監査法人により監査を受けております。

なお、新日本有限責任監査法人は、監査法人の種類変更により、平成20年7月1日をもって新日本監査法人から名称変更しております。

1. 財務諸表

(1) 【貸借対照表】

(単位：千円)

科 目	期 別	第11期 (平成20年3月31日現在)		第12期 (平成21年3月31日現在)	
		金 額	構成比	金 額	構成比
(資 産 の 部)			%		%
流動資産					
現金		148		25	
預金		5,321,679		5,263,429	
有価証券		745		50,737	
前払費用		16,908		25,202	
未収入金	4	653,941		594,303	
未収委託者報酬		879,771		513,913	
未収収益		18,897		21,245	
未収消費税		-		672	
繰延税金資産		112,369		62,690	

流動資産計		7,004,462	95.3		6,532,220	94.5
固定資産						
有形固定資産		177,955			210,474	
建物附属設備	1	140,069		170,391		
器具備品	1	37,886		40,082		
無形固定資産		4,855			4,035	
ソフトウェア	2	4,855		4,035		
投資その他の資産		165,077			167,003	
長期差入保証金		131,929		143,411		
繰延税金資産		20,331		18,742		
その他投資		12,816		4,850		
固定資産計		347,887	4.7		381,513	5.5
資産合計		7,352,350	100.0		6,913,734	100.0
(負債の部)						
流動負債						
預り金		113,562			118,197	
未払金		1,060,551			453,265	
未払手数料		523,547		260,007		
その他未払金	4	537,004		193,258		
未払費用	4	176,124			113,280	
未払法人税等		812,750			138,985	
未払消費税		67,261			-	
賞与引当金		57,926			26,400	
前受収益		11,339			-	
その他の流動負債		10,840			5,335	
流動負債計		2,310,356	31.4		855,464	12.4
固定負債						
役員退職慰労引当金		34,201			32,134	
退職給付引当金		8,117			11,503	
固定負債計		42,319	0.6		43,637	0.6
負債合計		2,352,675	32.0		899,102	13.0
(純資産の部)						
株主資本		4,999,674	68.0		6,014,631	87.0
資本金		310,000		310,000		
利益剰余金						
利益準備金		77,500		77,500		
その他利益剰余金						
別途積立金		31,620		31,620		
繰越利益剰余金		4,580,554		5,595,511		
純資産合計		4,999,674	68.0		6,014,631	87.0
負債・純資産合計		7,352,350	100.0		6,913,734	100.0

(2) 【損益計算書】

(単位：千円)

期 別	第11期		第12期	
	自 平成19年4月 1日	至 平成20年3月 31日	自 平成20年 4月 1日	至 平成21年 3月 31日
科 目	金 額	構成比	金 額	構成比

			%		%
営業収益					
委託者報酬		8,047,701		6,889,542	
投資顧問収入	1	3,217,682		2,359,466	
その他営業収益		31,211		30,660	
営業収益計		11,296,595	100.0	9,279,668	100.0
営業費用					
支払手数料		4,256,609		3,684,541	
広告宣伝費		27,686		25,730	
公告費		191		1,140	
調査費		903,754		703,510	
調査費	1	297,863		275,300	
委託調査費	1	603,073		426,567	
図書費		2,817		1,642	
委託計算費		167,580		168,721	
営業雑経費		52,211		62,768	
通信費		9,889		12,063	
印刷費		10,893		10,291	
協会費		16,475		27,006	
諸会費		4,675		4,313	
その他		10,277		9,094	
営業費用計		5,408,033	47.9	4,646,413	50.1
一般管理費					
給料		1,085,136		1,317,850	
役員報酬	1	241,457		374,484	
給料・手当	1	600,471		771,542	
賞与	1	185,281		145,423	
賞与引当金繰入額		57,926		26,400	
退職金		-		62,794	
交際費		13,708		9,257	
旅費交通費		48,026		32,298	
租税公課		14,330		13,827	
不動産賃借料		178,417		186,096	
役員退職慰労引当金繰入額		5,505		5,976	
退職給付費用		18,756		36,316	
固定資産減価償却費		14,063		20,414	
福利厚生費		67,849		95,841	
事務手数料	1	1,004,707		811,546	
諸経費		157,221		116,992	
一般管理費計		2,607,722	23.1	2,709,212	29.2
営業利益		3,280,839	29.0	1,924,042	20.7
営業外収益					
受取利息		7		33	
雑収入		44		49	
営業外収益計		52	0.0	83	0.0
営業外費用					
有価証券売却損		1,831		4,967	

営業外費用計		1,831	0.0		4,967	0.1
経常利益		3,279,060	29.0		1,919,158	20.7
特別損失						
ゴルフ会員権評価損		-			7,966	
事務処理損失		38,883			-	
特別損失計		38,883	0.3		7,966	0.1
税引前当期純利益		3,240,176	28.7		1,911,192	20.6
法人税,住民税及び事業税		1,409,409	12.5		844,967	9.1
法人税等調整額		25,159	0.2		51,267	0.6
当期純利益		1,855,927	16.4		1,014,957	10.9

(3) 【株主資本等変動計算書】

(単位：千円)

	第11期 (自 平成19年 4 月 1 日 至 平成20年 3 月31日)	第12期 (自 平成20年 4 月 1 日 至 平成21年 3 月31日)
株主資本		
資本金		
前期末残高	310,000	310,000
当期変動額		
当期変動額合計	-	-
当期末残高	310,000	310,000
利益剰余金		
利益準備金		
前期末残高	59,520	77,500
当期変動額		
剰余金の配当	17,980	-
当期変動額合計	17,980	-
当期末残高	77,500	77,500
その他利益剰余金		
別途積立金		
前期末残高	-	31,620
当期変動額		
別途積立金の積立	31,620	-
当期変動額合計	31,620	-
当期末残高	31,620	31,620
繰越利益剰余金		
前期末残高	3,270,226	4,580,554
当期変動額		
剰余金の配当	513,980	-
別途積立金の積立	31,620	-
当期純利益	1,855,927	1,014,957
当期変動額合計	1,310,327	1,014,957
当期末残高	4,580,554	5,595,511
利益剰余金合計		

前期末残高	3,329,746	4,689,674
当期変動額		
剰余金の配当	496,000	-
当期純利益	1,855,927	1,014,957
当期変動額合計	1,359,927	1,014,957
当期末残高	4,689,674	5,704,631
株主資本合計		
前期末残高	3,639,746	4,999,674
当期変動額		
剰余金の配当	496,000	-
当期純利益	1,855,927	1,014,957
当期変動額合計	1,359,927	1,014,957
当期末残高	4,999,674	6,014,631
純資産合計		
前期末残高	3,639,746	4,999,674
当期変動額		
剰余金の配当	496,000	-
当期純利益	1,855,927	1,014,957
当期変動額合計	1,359,927	1,014,957
当期末残高	4,999,674	6,014,631

重要な会計方針

	第 11 期 自 平成19年4月 1日 至 平成20年3月 31日	第 12 期 自 平成20年4月 1日 至 平成21年3月 31日
1. 有価証券の 評価基準及び 評価方法	(1) 有価証券 売買目的有価証券 決算末日の市場価格等に基づく時価法 (取得原価は移動平均法により算定)を採用 しております。	(1) 有価証券 同 左
2. 固定資産の 減価償却方法	(1) 有形固定資産 定額法により償却しております。 なお、主な耐用年数は以下の通りであ ります。 建物附属設備6～18年 器具備品 5年 (会計方針の変更) 法人税法の改正に伴い、当期会計期間に より、平成19年4月1日以降に取得した有 形固定資産について、改正後の法人税法 に基づく減価償却の方法に変更しており ます。 これによる影響は軽微であります。 (2) 無形固定資産及び長期前払費用 定額法により償却しております。 なお、ソフトウェア(自社利用)につい ては、社内における見込利用可能期間 (5年)に基づく定額法を採用しており ます。	(1) 有形固定資産 定額法により償却しております。 なお、主な耐用年数は以下の通りであ ります。 建物附属設備6～18年 器具備品 8年 (2) 無形固定資産 同 左

3.引当金の計上基準	<p>(1) 賞与引当金 従業員に対する賞与の支給に備えるため、支給見込額のうち当期に負担すべき金額を計上しております。</p> <p>(2) 退職給付引当金 従業員の退職給付に備えるため、当事業年度末における退職給付債務及び年金資産の見込額に基づき計上しております。 数理計算上の差異は、その発生時の翌期に一括償却しております。</p> <p>(3) 役員退職慰労引当金 役員の退職慰労金の支出に備えて、役員退職慰労金規定に基づく期末要支給額を計上しております。</p>	<p>(1) 賞与引当金 同 左</p> <p>(2) 退職給付引当金 同 左</p> <p>(3) 役員退職慰労引当金 同 左</p>
4.その他財務諸表作成のための重要な事項	<p>(1) 消費税等の処理方法 消費税及び地方消費税の会計処理は、税抜方式によっております。</p>	<p>(1) 消費税等の処理方法 同 左</p>

会計処理の変更

第 11 期 自 平成19年4月 1日 至 平成20年3月 31日	第 12 期 自 平成20年4月 1日 至 平成21年3月 31日
-	-

表示方法の変更

第 11 期 自 平成19年4月 1日 至 平成20年3月 31日	第 12 期 自 平成20年4月 1日 至 平成21年3月 31日
該当事項はありません。	同 左

追加情報

第 11 期 自 平成19年4月 1日 至 平成20年3月 31日	第 12 期 自 平成20年4月 1日 至 平成21年3月 31日
<p>（営業の譲受） 平成20年3月31日開催の取締役会において、平成20年7月1日をもってステート・ストリート信託銀行株式会社より運用サービスについて事業を譲り受けることを決議いたしました。</p>	-

<p>(1) 営業譲受の目的</p> <p>市場環境の変化や規制緩和の進展、受託責任者に対する意識の高まりを受け、年金運用業界におきましては資産運用サービスと、資産管理サービスをそれぞれ独立し、最良のプロバイダーを選択する動きが強まってきております。</p> <p>このような年金運用業界の動向を踏まえまして、委託会社におきましても顧客拡大を図るため、資産運用に係わる事業を譲り受けることといたしました。</p> <p>(1) 営業譲受の相手会社の名称 ステート・ストリート信託銀行株式会社</p> <p>(2) 譲受事業の内容 資産運用事業</p> <p>(3) 事業譲受日 平成20年7月1日</p> <p>(会計方針の変更)</p> <p>法人税法の改正に伴い、平成19年3月31日以前に取得した資産については、改正前の法人税法に基づく減価償却の方法の適用により取得価額の5%に到達した事業年度の翌事業年度より、取得価額の5%相当額と備忘価額との差額を5年間にわたり均等償却し、減価償却費に含めて計上しております。</p> <p>これによる影響は軽微であります。</p>
--

注 記 事 項

(貸借対照表関係)

第 11 期 (平成20年3月 31日 現在)	第12期 (平成21年3月 31日 現在)
<p>1. 有形固定資産の減価償却累計額</p> <p>建物付属設備 8,673千円</p> <p>器具備品 8,065千円</p>	<p>1. 有形固定資産の減価償却累計額</p> <p>建物付属設備 21,433千円</p> <p>器具備品 14,520千円</p>
<p>2. 無形固定資産の減価償却累計額</p> <p>ソフトウェア 3,274千円</p>	<p>2. 無形固定資産の減価償却累計額</p> <p>ソフトウェア 4,474千円</p>
<p>3. 授権株式数及び発行済株式総数</p> <p>授権株式数 8,800株</p> <p>発行済株式数 6,200株</p>	<p>3. 授権株式数及び発行済株式総数</p> <p>授権株式数 8,800株</p> <p>発行済株式数 6,200株</p>

<p>4. 関係会社に係る注記</p> <p>各科目に含まれている関係会社に対するものは次のとおりであります。なお、以下はすべて親会社に対するものであります。</p> <p>その他未払金 460,094千円</p> <p>未払費用 39,011千円</p> <p>未収入金 74,021千円</p>	<p>4. 関係会社に係る注記</p> <p>各科目に含まれている関係会社に対するものは次のとおりであります。なお、以下はすべて親会社に対するものであります。</p> <p>その他未払金 63,034千円</p> <p>未払費用 9,383千円</p> <p>未収入金 36,567千円</p>
---	---

(損益計算書関係)

第 11 期 自 平成19年4月 1日 至 平成20年3月 31日	第12期 自 平成20年4月 1日 至 平成21年3月 31日
-	<p>1. 関係会社に係る注記</p> <p>各科目に含まれている関係会社との取引は次のとおりであります。なお、以下はすべて親会社に対するものであります。</p> <p>投資顧問収入 367,521千円</p> <p>調査費 207,735千円</p> <p>委託調査費 350,427千円</p> <p>給料・手当 24,637千円</p> <p>賞与 213,295千円</p> <p>事務手数料 739,279千円</p>
<p>2. 関係会社に係る注記</p> <p>各科目に含まれている関係会社との取引は次のとおりであります。</p> <p>投資顧問収入 619,559千円</p> <p>調査費 247,845千円</p> <p>委託調査費 430,817千円</p> <p>給料・手当 23,073千円</p> <p>賞与 77,186千円</p> <p>事務手数料 921,535千円</p>	

(株主資本等変動計算書関係)

第 11 期 自 平成19年4月 1日 至 平成20年3月 31日	第12期 自 平成20年4月 1日 至 平成21年3月 31日
<p>1. 当該事業年度の末日における発行済株式数</p> <p style="text-align: center;">6,200株</p>	<p>1. 当該事業年度の末日における発行済株式数</p> <p style="text-align: center;">6,200株</p>

<p>2. 配当金支払額</p> <p>平成19年6月28日の定時株主総会で次のとおり決議しております。</p> <p>配当金の総額 496,000千円</p> <p>配当の原資 利益剰余金</p> <p>1株あたり配当額 80,000円</p> <p>基準日 平成19年3月31日</p> <p>効力発生日 平成19年6月28日</p>	<p>2. 配当金支払額</p> <p>該当事項はありません。</p>
---	-------------------------------------

(リース取引関係)

第 11 期	第12期
自 平成19年4月 1日 至 平成20年3月 31日	自 平成20年4月 1日 至 平成21年3月 31日
<p>1. リース物件の所有権が借主に移転すると認められるもの以外のファイナンス・リース取引</p> <p style="text-align: center;">リース物件の取得価額相当額、減価償却累計額相当額及び期末残高相当額</p> <p style="text-align: center;">車両</p> <p>取得価額相当額 14,722千円</p> <p>減価償却累計額相当額 3,750千円</p> <p>期末残高相当額 10,971千円</p> <p style="text-align: center;">未経過リース料期末残高相当額</p> <p>1年内 3,049千円</p> <p>1年超 8,133千円</p> <p>合計 11,182千円</p>	<p>(会計方針の変更)</p> <p>当会計期間から平成19年3月30日改正の「リース取引に関する会計基準」(企業会計基準委員企業会計基準第13号)及び「リース取引に関する会計基準の適用指針」(企業会計基準委員会 企業会計基準適用指針第16号)を適用しております。</p> <p>なお、リース取引開始日が適用初年度開始前の所有権移転外ファイナンス・リース取引については、引き続き通常の賃貸借取引に係る方法に準じた会計処理を適用しております。</p> <p>これによる営業利益、経常利益及び税引前当期純利益に与える影響は軽微であります。</p> <p>1. リース物件の所有権が借主に移転すると認められるもの以外のファイナンス・リース取引</p> <p style="text-align: center;">リース物件の取得価額相当額、減価償却累計額相当額及び期末残高相当額</p> <p style="text-align: center;">車両</p> <p>取得価額相当額 14,722千円</p> <p>減価償却累計額相当額 6,751千円</p> <p>期末残高相当額 7,970千円</p> <p style="text-align: center;">未経過リース料期末残高相当額</p> <p>1年内 8,133千円</p> <p>1年超 - 千円</p> <p>合計 8,133千円</p>

支払リース料、減価償却費相当額及び支払利息相当額 支払リース料 3,298千円 減価償却費相当額 3,000千円 支払利息相当額 442千円 減価償却費相当額の算定方法 同 左 利息相当額の算定方法 同 左	支払リース料、減価償却費相当額及び支払利息相当額 支払リース料 3,298千円 減価償却費相当額 3,000千円 支払利息相当額 249千円 減価償却費相当額の算定方法 同 左 利息相当額の算定方法 同 左
--	--

(有価証券関係)

第 11 期 (平成20年3月 31日 現在)	第12期 (平成21年3月 31日 現在)
売買目的の有価証券 貸借対照表計上額 745千円 当事業年度の損益 に含まれた評価差額 315千円	売買目的の有価証券 貸借対照表計上額 50,737千円 当事業年度の損益 に含まれた評価差額 787千円

(デリバティブ取引関係)

第 11 期 自 平成19年4月 1日 至 平成20年3月 31日	第 12 期 自 平成20年4月 1日 至 平成21年3月 31日
該当事項はありません。	同 左

(退職給付関係)

1. 採用している退職給付制度の概要

当社は、確定給付型の制度として、設立時より全面的に適格退職年金制度を採用しております。当社の適格退職年金契約は、当社と同一の親会社を持つ会社（3社）との共同結合契約であり、年金資産の計算は退職給付債務の比率によっております。また、平成12年9月29日より退職給付信託を設定しております。

2. 退職給付債務及びその内訳

(単位：千円)

	第 11 期 (平成20年3月 31日現在)	第12期 (平成21年3月 31日現在)
退職給付債務	88,601	131,064
(1)年金資産	68,605	111,300
(2)退職給付引当金	11,796	8,260
(3)未認識数理計算上の差異	8,117	11,503

なお、当期は事業譲受により引き継いだ退職給付債務17,931千円、年金資産12,686千円及び退職給付引当金5,245千円を含んでおります。

3. 退職給付費用の内訳

(単位：千円)

	第 11 期 自 平成19年4月 1日 至 平成20年3月 31日	第12期 自 平成20年4月 1日 至 平成21年3月 31日
退職給付費用	18,756	36,316
(1)勤務費用	18,331	22,465
(2)利息費用	1,481	2,519
(3)期待運用収益（減算）	302	547
(4)過去勤務債務の費用処理額	-	-
(5)数理計算上の差異の費用処理額	755	11,878

4. 退職給付債務等の計算基礎に関する事項

	第 11 期 (平成20年3月 31日現在)	第12期 (平成21年3月 31日現在)
(1)割引率	2.5%	2.5%
(2)期待運用収益率	0.75%	0.75%
(3)退職給付見込額の期間配分方法	期間定額基準	期間定額基準
(4)過去勤務債務の処理年数	1年	1年
(5)数理計算上の差異の処理年数	1年	1年

(税効果会計関係)

第 11期	第12期
自 平成19年4月 1日	自 平成20年4月 1日
至 平成20年3月 31日	至 平成21年3月 31日

<p>1. 繰延税金資産及び繰延税金負債の発生の主な原因別の内訳</p> <p style="text-align: right;">(単位：千円)</p> <p>繰延税金資産（流動）</p> <table style="width: 100%;"> <tr> <td>賞与引当金繰入超過額</td> <td style="text-align: right;">23,570</td> </tr> <tr> <td>未払事業税</td> <td style="text-align: right;">54,370</td> </tr> <tr> <td>その他</td> <td style="text-align: right;">34,428</td> </tr> <tr> <td></td> <td style="text-align: right;">112,369</td> </tr> </table> <p>繰延税金資産（固定）</p> <table style="width: 100%;"> <tr> <td>役員退職給与引当金</td> <td style="text-align: right;">13,916</td> </tr> <tr> <td>退職給付引当金</td> <td style="text-align: right;">6,414</td> </tr> <tr> <td></td> <td style="text-align: right;">20,331</td> </tr> </table> <p>繰延税金資産合計</p> <p style="text-align: right;">132,700</p> <p>繰延税金負債</p> <p style="text-align: right;">-</p> <p>繰延税金資産の純額</p> <p style="text-align: right;">132,700</p> <p style="text-align: center;">=====</p>	賞与引当金繰入超過額	23,570	未払事業税	54,370	その他	34,428		112,369	役員退職給与引当金	13,916	退職給付引当金	6,414		20,331	<p>1. 繰延税金資産及び繰延税金負債の発生の主な原因別の内訳</p> <p style="text-align: right;">(単位：千円)</p> <p>繰延税金資産（流動）</p> <table style="width: 100%;"> <tr> <td>賞与引当金繰入超過額</td> <td style="text-align: right;">10,742</td> </tr> <tr> <td>未払事業税</td> <td style="text-align: right;">11,593</td> </tr> <tr> <td>その他未払金</td> <td style="text-align: right;">21,027</td> </tr> <tr> <td>その他</td> <td style="text-align: right;">34,566</td> </tr> <tr> <td></td> <td style="text-align: right;">77,929</td> </tr> </table> <p>繰延税金資産（流動）合計</p> <p style="text-align: right;">77,929</p> <p>繰延税金負債（流動）との相殺</p> <p style="text-align: right;">15,238</p> <p>繰延税金資産（流動）の純額</p> <p style="text-align: right;">62,690</p> <p>繰延税金資産（固定）合計</p> <p style="text-align: right;">18,742</p> <p>繰延税金資産合計</p> <p style="text-align: right;">81,433</p> <p>繰延税金負債（流動）</p> <table style="width: 100%;"> <tr> <td>事業譲受に係る調整項目</td> <td style="text-align: right;">15,238</td> </tr> <tr> <td></td> <td style="text-align: right;">15,238</td> </tr> </table> <p>繰延税金負債（流動）合計</p> <p style="text-align: right;">15,238</p> <p>繰延税金負債（流動）との相殺</p> <p style="text-align: right;">15,238</p> <p>繰延税金負債（流動）の純額</p> <p style="text-align: right;">-</p> <p>繰延税金資産の純額</p> <p style="text-align: right;">81,433</p> <p style="text-align: center;">=====</p>	賞与引当金繰入超過額	10,742	未払事業税	11,593	その他未払金	21,027	その他	34,566		77,929	事業譲受に係る調整項目	15,238		15,238
賞与引当金繰入超過額	23,570																												
未払事業税	54,370																												
その他	34,428																												
	112,369																												
役員退職給与引当金	13,916																												
退職給付引当金	6,414																												
	20,331																												
賞与引当金繰入超過額	10,742																												
未払事業税	11,593																												
その他未払金	21,027																												
その他	34,566																												
	77,929																												
事業譲受に係る調整項目	15,238																												
	15,238																												
<p>2. 法定実効税率と税効果会計適用後の法人税等の負担率との間の差異の原因となった主要な項目別内訳</p> <table style="width: 100%;"> <tr> <td>法定実効税率</td> <td style="text-align: right;">40.7%</td> </tr> <tr> <td>交際費等永久に損金に算入されない項目</td> <td style="text-align: right;">1.8%</td> </tr> <tr> <td>税効果会計適用後の法人税等の負担率</td> <td style="text-align: right;">42.5%</td> </tr> </table> <p style="text-align: center;">=====</p>	法定実効税率	40.7%	交際費等永久に損金に算入されない項目	1.8%	税効果会計適用後の法人税等の負担率	42.5%	<p>2. 法定実効税率と税効果会計適用後の法人税等の負担率との間の差異の原因となった主要な項目別内訳</p> <table style="width: 100%;"> <tr> <td>法定実効税率</td> <td style="text-align: right;">40.7%</td> </tr> <tr> <td>交際費等永久に損金に算入されない項目</td> <td style="text-align: right;">5.9%</td> </tr> <tr> <td>その他</td> <td style="text-align: right;">0.3%</td> </tr> <tr> <td>税効果会計適用後の法人税等の負担率</td> <td style="text-align: right;">46.9%</td> </tr> </table> <p style="text-align: center;">=====</p>	法定実効税率	40.7%	交際費等永久に損金に算入されない項目	5.9%	その他	0.3%	税効果会計適用後の法人税等の負担率	46.9%														
法定実効税率	40.7%																												
交際費等永久に損金に算入されない項目	1.8%																												
税効果会計適用後の法人税等の負担率	42.5%																												
法定実効税率	40.7%																												
交際費等永久に損金に算入されない項目	5.9%																												
その他	0.3%																												
税効果会計適用後の法人税等の負担率	46.9%																												

(企業結合関係等)

第11期 自 平成19年4月 1日 至 平成20年3月 31日	第12期 自 平成20年4月 1日 至 平成21年3月 31日												
該当事項はありません。	<p>（事業譲受） 平成20年7月1日をもってステート・ストリート信託銀行株式会社より運用サービスについて事業を譲り受けました。</p> <p>1. 事業譲受相手企業の名称及び事業の内容、事業譲受の目的、事業譲受日、企業結合の法的形式並びに事業譲受企業の名称</p> <p>(1) 事業譲受相手企業の名称及び事業の内容 ステート・ストリート信託銀行株式会社（銀行・信託業）</p> <p>(2) 事業譲受の目的 ステート・ストリートグループ内の事業再編成</p> <p>(3) 事業譲受日 平成20年7月1日</p> <p>(4) 企業結合の法的形式 ステート・ストリート信託銀行株式会社を譲渡企業、ステート・ストリート・グローバル・アドバイザーズ株式会社を譲受会社とする事業譲受</p> <p>(5) 事業譲受企業の名称 ステート・ストリート・グローバル・アドバイザーズ株式会社</p> <p>2. 事業譲受相手企業から引き継いだ資産、負債及び純資産の内訳及び価額</p> <table style="width: 100%; border-collapse: collapse;"> <tr> <td style="width: 60%;">有形固定資産</td> <td style="text-align: right;">42,421千円</td> </tr> <tr> <td>その他（資産）</td> <td style="text-align: right;">33,564千円</td> </tr> <tr> <td>賞与引当金</td> <td style="text-align: right;">26,712千円</td> </tr> <tr> <td>退職給付引当金</td> <td style="text-align: right;">5,245千円</td> </tr> <tr> <td><u>その他（負債）</u></td> <td style="text-align: right;"><u>20,100千円</u></td> </tr> <tr> <td> 純資産</td> <td style="text-align: right;"> 23,927千円</td> </tr> </table>	有形固定資産	42,421千円	その他（資産）	33,564千円	賞与引当金	26,712千円	退職給付引当金	5,245千円	<u>その他（負債）</u>	<u>20,100千円</u>	 純資産	 23,927千円
有形固定資産	42,421千円												
その他（資産）	33,564千円												
賞与引当金	26,712千円												
退職給付引当金	5,245千円												
<u>その他（負債）</u>	<u>20,100千円</u>												
 純資産	 23,927千円												

（関連当事者との取引）

前事業年度

(1) 親会社及び法人主要株主等

第11期 自 平成19年4月 1日 至 平成20年3月 31日											
属性	会社等の名称	住所	資本金 又は 出資金	事業の内容 又は 職業	議決権の 所有（被 所有）割 合	関係内容		取引の 内容	取引 金額 （千円）	科目	期末 残高 （千円）
						役員の 兼任等	事業上の 関係				

親会社	ステート・ストリート・バンク・アンド・トラスト・カンパニー	米国マサチューセッツ州ボストン市	3.3億米ドル	銀行、投資顧問、投資信託委託業務、及びそれらの関連業務	所有100%	なし	助言などの投資顧問サービスの提供並びに受入れ及びソフトウェアの使用契約及び人件費等及び事務手数料の支払	投資顧問料の受取	619,559	未収入金	74,021
								ソフトウェア使用料の支払	247,845	未払金	460,094
								投資顧問料の支払	430,817	未払費用	39,011
								人件費等の支払	100,259		
								事務手数料	921,535		

(2) 兄弟会社等

第11期											
自 平成19年4月 1日											
至 平成20年3月 31日											
属性	会社等の名称	住所	資本金又は出資金	事業の内容又は職業	議決権の所有(被所有)割合	関係内容		取引の内容	取引金額(千円)	科目	期末残高(千円)
						役員の兼任等	事業上の関係				
親会社の子会社	ステート・ストリート信託銀行株式会社	東京都港区	25億円	銀行業	なし	なし	助言などの投資顧問サービスの提供及び費用の立替払い	投資顧問料の受取	919,388		
								人件費等の支払	52,761	未払金	8,006
	ステート・ストリート株式会社	東京都港区	1千万円	サービス業	なし	なし	事務所・備品の賃借及び事務管理サービスの提供などの役務の受入れ	事務所賃借料の支払	28,006	未払金	10,223
								備品賃借料の支払	12,790		
								役務料の支払	79,102		
	ステート・ストリート・グローバル・アドバイザーズ・ユナイテッド・キングダム	英国ロンドン	62百万ポンド	投資顧問、投資信託委託業務	なし	なし	投資顧問サービスの提供	投資顧問料の受取	95,705	未収入金	5,081
	ステート・ストリート・マネジメント・S.A	ルクセンブルグ大公国ルクセンブルグ市	12.5万ユーロ	サービス業	なし	なし	投資顧問サービスの提供	投資顧問料の受取	92,477		

ステート・ストリート・グローバル・アドバイザーズ・シンガポール	シンガポール シンガポール 市	136万シンガポール	投資顧問業	なし	なし	投資顧問サービスの提供及び情報提供 コンサルタントサービスの提供	投資顧問料の受取 情報提供 コンサルタントサービスの提供	41,163	未収入金	2,580
								1,200	未収入金	1,200
ステート・ストリート・グローバル・アドバイザーズ・GmbH	ドイツ ミュンヘン	250万ユーロ	投資顧問業	なし	なし	投資顧問サービスの提供	投資顧問料の受取	40,052	未収入金	1,440
タッカーマン・グループ	米国 ニューヨーク州 ニューヨーク市	1百万ドル	不動産投資顧問業務	なし	なし	投資顧問サービスの受入	投資顧問料の支払	6,791		
ステート・ストリート・グローバル・アドバイザーズ・オーストラリア	オーストラリア シドニー	8百万オーストラリアドル	投資顧問業	なし	なし	投資顧問サービスの受入	投資顧問料の受取	9,858	未収入金	1,352

(注) 上記(2)の金額のうち、ステート・ストリート信託銀行株式会社とステート・ストリート株式会社に関しましては、取引金額には消費税等が含まれておらず、期末残高には、消費税等が含まれております。

取引条件及び取引条件の決定方針等

1. ソフトウェア使用料及び事務手数料については、グループ全体の費用を一定の基準で配分した金額に基づき決定しております。
2. 事務所賃借料、備品賃借料については、実際支払額を基として支払いを行っております。
3. 役員料については、当社との間で締結された役務提供契約に基づいて支払われております。
4. 投資顧問料については、当社との間で締結された投資顧問契約に記載された料率に基づいて計算されております。

当事業年度

(追加情報)

当事業年度より、「関連当事者の開示に関する会計基準」（企業会計基準第11号 平成18年10月17日）及び「関連当事者の開示に関する会計基準の適用指針」（企業会計基準適用指針第13号 平成18年10月17日）を適用しております。

この結果、従来の開示対象範囲に対し、追加はありません。

関連当事者との取引

(1) 親会社及び法人主要株主等

第12期											
自 平成20年4月 1日											
至 平成21年3月 31日											
属性	会社等の名称	住所	資本金又は出資金	事業の内容又は職業	議決権の所有(被所有)割合	関係内容		取引の内容	取引金額(千円)	科目	期末残高(千円)
						役員の兼任等	事業上の関係				

親会社	ステート・ストリート・バンク・アンド・トラストカンパニー	米国マサチューセッツ州ボストン市	3.3億米ドル	銀行、投資顧問、投資信託委託業務、及びそれらの関連業務	所有100%	なし	助言などの投資顧問サービス、の提供並びに受入れ及びソフトウェアの使用契約及び人件費等及び事務手数料の支払	投資顧問料の受取 ソフトウェア使用料の支払 投資顧問料の支払 人件費等の支払 事務手数料	367,521 207,735 350,427 237,932 739,279	未収入金 未払金 未払費用	36,567 63,034 9,383
-----	------------------------------	------------------	---------	-----------------------------	--------	----	--	--	---	---------------------	---------------------------

(2) 兄弟会社等

第12期 自 平成20年4月 1日 至 平成21年3月 31日											
属性	会社等の名称	住所	資本金又は出資金	事業の内容又は職業	議決権の所有(被所有)割合	関係内容		取引の内容	取引金額(千円)	科目	期末残高(千円)
						役員の兼任等	事業上の関係				
親会社の子会社	ステート・ストリート信託銀行株式会社	東京都港区	25億円	銀行業	なし	なし	助言などの投資顧問サービス、の提供及び費用の立替払い	投資顧問料の受取 人件費等の支払 事務所賃借料の支払 資産運用に係る事業の譲受	165,174 54,108 11,429 75,985 52,057	未払金	20,619
	ステート・ストリート株式会社	東京都港区	1千万円	サービス業	なし	なし	備品の賃借及び事務管理サービスなどの役務の受入れ	備品賃借料の支払 役務料の支払	313 68,048	未払金	715
	ステート・ストリート・グローバル・アドバイザーズ・ユナイテッド・キングダム	英国ロンドン	62百万ポンド	投資顧問、投資信託委託業務	なし	なし	投資顧問サービスの提供	投資顧問料の受取	56,392	未収入金	3,294

ステート・ストリート・マネジメント・S.A	ルクセンブルグ大公国ルクセンブルグ市	12.5万ユーロ	サービス業	なし	なし	投資顧問サービスの提供	投資顧問料の受取	56,513		
ステート・ストリート・グローバル・アドバイザーズ・シンガポール	シンガポールシンガポール市	136万シンガポールドル	投資顧問業	なし	なし	投資顧問サービスの提供及び情報提供コンサルティングサービスの提供	投資顧問料の受取 情報提供 コンサルティングサービスの提供	27,128 1,200	未収入金 未収入金	1,509 1,200
ステート・ストリート・グローバル・アドバイザーズ・GmbH	ドイツミュンヘン	250万ユーロ	投資顧問業	なし	なし	投資顧問サービスの提供	投資顧問料の受取	27,492	未収入金	3,227
タッカーマン・グループ	米国ニューヨーク州ニューヨーク市	1百万ドル	不動産投資顧問業務	なし	なし	投資顧問サービスの受入	投資顧問料の支払	5,352	未払金	2,166
ステート・ストリート・グローバル・マーケッツ, LLC	米国マサチューセッツ州ボストン市	237百万米ドル	証券業	なし	なし	ETF商品の紹介	紹介料の受取	6,081	未収収益	6,081
ステート・ストリート・グローバル・アドバイザーズ・オーストラリア	オーストラリアシドニー	8百万オーストラリアドル	投資顧問業	なし	なし	投資顧問サービスの受入	投資顧問料の受取	14,352	未収入金	790

(注) 上記(2)の金額のうち、ステート・ストリート信託銀行株式会社とステート・ストリート株式会社に関しましては、取引金額には消費税等が含まれておらず、期末残高には、消費税等が含まれております。

取引条件及び取引条件の決定方針等

1. ソフトウェア使用料及び事務手数料については、グループ全体の費用を一定の基準で配分した金額に基づき決定しております。
2. 事務所賃借料、備品賃借料については、実際支払額を基として支払いを行っております。
3. 役員料については、当社との間で締結された役員提供契約に基づいて支払われております。
4. 投資顧問料については、当社との間で締結された投資顧問契約に記載された料率に基づいて計算されております。
5. 事業譲受については、第三者の評価額を基に決定しております。

親会社又は重要な関連会社に関する注記

(1) 親会社情報

ステート・ストリート・コーポレーション

(ニューヨーク証券取引所に上場)

ステート・ストリート・バンクアンドトラストカンパニー

(非上場)

ステート・ストリート・インターナショナル・ホールディングス

(非上場)

(2) 重要な関連会社の要約財務情報

該当事項はありません。

(1株当たり情報)

第 11 期 自 平成19年4月 1日 至 平成20年3月 31日	第12期 自 平成20年4月 1日 至 平成21年3月 31日
1株当たり純資産 806,399円11銭 1株当たり当期純利益 299,343円16銭 なお、潜在株式調整後1株当たり当期純利益金額については、潜在株式が存在しないため、記載していません。	1株当たり純資産 970,101円91銭 1株当たり当期純利益 163,702円80銭 なお、潜在株式調整後1株当たり当期純利益金額については、潜在株式が存在しないため、記載していません。

注) 1株当たり当期純利益の算定基礎は、以下のとおりであります。

	第 11 期 自 平成19年4月 1日 至 平成20年3月 31日	第12期 自 平成20年4月 1日 至 平成21年3月 31日
当期純利益 (千円)	1,855,927	1,014,957
普通株主に帰属しない金額	-	-
普通株式にかかる当期純利益 (千円)	1,855,927	1,014,957
期中平均株式数 (株)	6,200	6,200

(重要な後発事象)

第 11 期 自 平成19年4月 1日 至 平成20年3月 31日	第 12 期 自 平成20年4月 1日 至 平成21年3月 31日
該当事項はありません。	同 左

[次へ](#)

(1)中間貸借対照表

(単位：千円)

科 目	期 別	第13期中間会計期間末 平成21年9月30日現在	
		金 額	構成比
(資 産 の 部)			%
流動資産			
現金		86	
預金		5,877,130	
有価証券		79,647	
前払費用		10,568	
未収入金		326,372	
未収委託者報酬		528,303	
未収収益		566,128	
繰延税金資産		56,039	
流動資産計		7,444,278	95.2
固定資産			
有形固定資産		200,515	
建物附属設備	1	163,640	
器具備品	1	36,875	
無形固定資産		3,443	
ソフトウェア		3,443	
投資その他の資産		169,866	
長期差入保証金		142,047	
繰延税金資産		22,968	
その他投資		4,850	
固定資産計		373,825	4.8
資 産 合 計		7,818,103	100.0
(負 債 の 部)			%
流動負債			
預り金		27,043	
未払金		452,068	
未払手数料		271,268	
その他未払金		180,800	
未払費用		99,869	
未払法人税等		517,295	
未払消費税等	2	26,599	
賞与引当金		74,700	
流動負債計		1,197,576	15.3
固定負債			
役員退職慰労引当金		34,736	
退職給付引当金		11,318	
固定負債計		46,055	0.6
負 債 合 計		1,243,631	15.9
(純 資 産 の 部)			%
株主資本		6,574,472	84.1
資 本 金	310,000		

利益剰余金	6,264,472		
利益準備金	77,500		
その他利益剰余金			
別途積立金	31,620		
繰越利益剰余金	6,155,352		
純資産合計		6,574,472	84.1
負債・純資産合計		7,818,103	100.0

(2) 中間損益計算書

(単位：千円)

科 目	期 別	第13期中間会計期間 自 平成21年4月 1日 至 平成21年9月30日	
		金 額	構成比
営業収益			%
委託者報酬		3,046,445	
投資顧問収入		1,041,915	
その他営業収益		5,051	
営業収益計		4,093,412	100.0
営業費用・一般管理費			
営業費用		1,973,003	
支払手数料	1,573,665		
その他営業費用	399,337		
一般管理費	1	1,052,871	
営業費用・一般管理費計		3,025,875	73.9
営業利益		1,067,537	26.1
営業外収益		3,381	0.0
経常利益		1,070,919	26.2
特別損失 3		93	0.0
税引前中間純利益		1,070,826	26.2
法人税, 住民税及び事業税		508,561	12.4
法人税等調整額		2,424	0.1
中間純利益		559,840	13.7

(3) 中間株主資本等変動計算書

(単位：千円)

		第13期 (自平成21年4月 1日 至平成21年9月30日)
株主資本		
資本金		
前期末残高		310,000
当中間期変動額		
当中間期変動額合計		-

当中間期末残高	310,000
利益剰余金	
利益準備金	
前期末残高	77,500
当中間期変動額	
剰余金の配当	-
当中間期変動額合計	-
当中間期末残高	77,500
その他利益剰余金	
別途積立金	
前期末残高	31,620
当中間期変動額	
別途積立金の積立	-
当中間期変動額合計	-
当中間期末残高	31,620
繰越利益剰余金	
前期末残高	5,595,511
当中間期変動額	
剰余金の配当	-
別途積立金の積立	-
中間純利益	559,840
当中間期変動額合計	559,840
当中間期末残高	6,155,352
利益剰余金合計	
前期末残高	5,704,631
当中間期変動額	
剰余金の配当	-
中間純利益	559,840
当中間期変動額合計	559,840
当中間期末残高	6,264,472
株主資本合計	
前期末残高	6,014,631
当中間期変動額	
剰余金の配当	-
中間純利益	559,840
当中間期変動額合計	559,840
当中間期末残高	6,574,472
純資産合計	
前期末残高	6,014,631
当中間期変動額	
剰余金の配当	-
中間純利益	559,840
当中間期変動額合計	559,840
当中間期末残高	6,574,472

中間財務諸表作成のための基本となる重要な事項

	第13期中間会計期間 自 平成21年4月 1日 至 平成21年9月30日
1. 有価証券の評価基準及び評価方法	売買目的の有価証券 中間決算日の市場価格等に基づく時価法（取得原価は移動平均法により算定）を採用しております。
2. 固定資産の減価償却方法	有形固定資産 定額法により償却しております。 なお、主な耐用年数は以下の通りであります。 器具備品 8年 建物附属設備 6～18年 無形固定資産 定額法により償却しております。 なお、自社利用のソフトウェアについては、社内における利用可能期間（5年）に基づく定額法を採用しております。
3. 引当金の計上基準	賞与引当金 従業員に対する賞与の支給に備えるため、支給見込額のうち当中間会計期間負担額を計上しております。 退職給付引当金 従業員の退職給付に備えるため、当事業年度末における退職給付債務及び年金資産の見込額に基づき、当中間会計期間末において発生していると認められる額を計上しております。数理計算上の差異は、その発生時の翌期に一括償却することとしております。 役員退職慰労引当金 役員の退職慰労金の支出に備えるため、役員退職慰労金規定に基づく中間期末要支給額を計上しております。
4. その他中間財務諸表作成のための基本となる重要な事項	消費税等の処理方法 消費税及び地方消費税の会計処理は、税抜方式によっております。

注 記 事 項

（中間貸借対照表関係）

第13期中間会計期間末 (平成21年9月30日 現在)
1. 有形固定資産の減価償却累計額 46,147千円
2. 消費税等の取扱い 仮払消費税等及び仮受消費税等は相殺のうえ、未払消費税等として表示しております。

（中間損益計算書関係）

第13期中間会計期間 自 平成21年4月 1日 至 平成21年9月30日

1.減価償却実施額

有形固定資産 10,193千円

無形固定資産 591千円

(中間株主資本等変動計算書関係)

第13期中間会計期間

自 平成21年4月 1日

至 平成21年9月30日

1.当中間会計期間末における発行済株式数 普通株式6,200株

(リース取引関係)

第13期中間会計期間

自 平成21年4月 1日

至 平成21年9月30日

1.リース物件の所有権が借主に移転すると認められるもの以外のファイナンス・リース取引
(新リース会計基準適用開始前の通常の賃貸借取引に係る方法に準じた会計処理によっているもの)

リース物件の取得価額相当額、減価償却累計額相当額及び中間期末残高相当額

車両

取得価額相当額 14,722千円

減価償却累計額相当額 8,252千円

中間期末残高相当額 6,470千円

未経過リース料期末残高相当額

1年内 6,536千円

1年超 0千円

合計 6,536千円

支払リース料、減価償却費相当額及び支払利息相当額

支払リース料 1,649千円

減価償却費相当額 1,500千円

支払利息相当額 52千円

減価償却費相当額の算定方法

リース期間を耐用年数とし、残存価額を零とする定額法によっております。

利息相当額の算定方法

リース料総額とリース物件の取得価額相当額との差額を利息相当額とし、各期への配分方法については、利息法によっております。

(有価証券関係)

第13期中間会計期間末
(平成21年9月30日 現在)

該当事項はありません。

(デリバティブ取引関係)

第13期中間会計期間末
(平成21年9月30日 現在)

当社はデリバティブ取引を行っていないため、該当事項はありません。

（ 1 株当たり情報 ）

第13期中間会計期間 自 平成21年4月 1日 至 平成21年9月30日	
1株当たり純資産額	1,060,398円73銭
1株当たり中間純利益	90,296円81銭
なお、潜在株式調整後1株当たり中間純利益金額については、潜在株式が存在しないため、記載していません。	
注） 1株当たり中間純利益の算定上の基礎は、以下のとおりであります。	
第13期中間会計期間 自 平成21年4月 1日 至 平成21年9月30日	
中間純利益（千円）	559,840
普通株主に帰属しない金額	-
普通株式にかかる中間純利益（千円）	559,840
期中平均株式数（株）	6,200

（ 重要な後発事象 ）

第13期中間会計期間 自 平成21年4月 1日 至 平成21年9月30日
該当事項はありません。

第2【その他の関係法人の概況】

1. 受託会社

(1) 【名称、資本金の額及び事業の内容】

名 称

中央三井アセット信託銀行株式会社

(再信託受託銀行:日本トラスティ・サービス信託銀行株式会社)

資本金の額（平成22年4月現在）

11,000百万円

（51,000百万円）

事業の内容

銀行法に基づき銀行業を営むとともに、金融機関の信託業務の兼営等に関する法律（兼営法）に基づき信託業務を営んでいます。

(2) 【関係業務の概要】

当ファンドの受託会社として、信託財産の保管・管理・計算、受益権の設定に係る振替機関への通知、外国証券を保管・管理する外国の保管銀行への指図・連絡等を行います。

(3) 【資本関係】

該当事項はありません。

2. 販売会社

(1) 名称、資本金の額及び事業の内容

(1) 名 称	(2) 資本金の額	(3) 事業の内容
株式会社三井住友銀行	1,770,900百万円 (平成22年2月現在)	銀行法に基づく銀行業を営むとともに、金融商品取引法に基づく登録を受けて投資信託証券の募集の取扱い等を行っています。
三井住友海上火災保険株式会社	13,595百万円 (平成21年3月現在)	保険業法に基づく損害保険業を営むとともに、金融商品取引法に基づく登録を受けて投資信託証券の募集の取扱い等を行っています。
ソニー生命保険株式会社	70,000百万円 (平成21年5月現在)	保険業法に基づく生命保険業を営むとともに、金融商品取引法に基づく登録を受けて投資信託証券の募集の取扱い等を行っています。
日本生命保険相互会社	200,000百万円 (基金) (平成21年3月現在)	保険業法に基づく生命保険業を営むとともに、金融商品取引法に基づく登録を受けて投資信託証券の募集の取扱い等を行っています。
株式会社みずほコーポレート銀行	1,404,065百万円 (平成21年3月現在)	銀行法に基づく銀行業を営むとともに、金融商品取引法に基づく登録を受けて投資信託証券の募集の取扱い等を行っています。
株式会社横浜銀行	215,628百万円 (平成21年3月現在)	銀行法に基づく銀行業を営むとともに、金融商品取引法に基づく登録を受けて投資信託証券の募集の取扱い等を行っています。
三井生命保険株式会社	167,280百万円 (平成21年3月現在)	保険業法に基づく生命保険業を営むとともに、金融商品取引法に基づく登録を受けて投資信託証券の募集の取扱い等を行っています。
株式会社みずほ銀行	700,000百万円 (平成21年3月現在)	銀行法に基づく銀行業を営むとともに、金融商品取引法に基づく登録を受けて投資信託証券の募集の取扱い等を行っています。

(2) 関係業務の概要

当ファンドの販売会社として受益権の募集・売出しの取扱い等を行います。

(3) 資本関係

該当事項はありません。

第3【その他】

- (1) 目論見書は電子媒体等として使用される他、インターネット等に掲載されることがあります。
- (2) 目論見書の表紙および裏表紙に、委託会社の名称および本店の所在地、販売会社等の名称、当ファンドの基本的形態等を記載すること、委託会社および当ファンドのロゴマークを表示し、図案を採用することがあります。
- (3) 交付目論見書と請求目論見書を一体として作成する場合があります。また、目論見書の表紙等に、以下のような別称を使用することがあります。
 - 目論見書 「投資信託説明書（目論見書）」
 - 交付目論見書 「投資信託説明書（交付目論見書）」
 - 請求目論見書 「投資信託説明書（請求目論見書）」
- (4) 目論見書の表紙裏に、以下の事項を記載することがあります。
 - 「当ファンドは、有価証券などの値動きのある証券に投資します（また、外国証券にはこの他に為替変動もあります。）ので、基準価額は変動します。従って、元本が保証されているものではありません。」
- (5) 有価証券届出書本文の主要内容を要約し、「目論見書の概要」として、目論見書の冒頭に記載することがあります。
- (6) 目論見書の表紙裏などに「契約締結前のご留意事項」として、ファンドに係るリスク、手数料等について記載することがあります。

独立監査人の監査報告書

平成21年3月26日

ステート・ストリート・グローバル・アドバイザーズ株式会社
取締役会 御中

あらた監査法人

指定社員

業務執行社員

公認会計士 大畑 茂 印

当監査法人は、金融商品取引法第193条の2第1項の規定に基づく監査証明を行うため、「ファンドの経理状況」に掲げられているステート・ストリートDC外国債券インデックス・オープンの平成20年2月21日から平成21年2月20日までの計算期間の財務諸表、すなわち、貸借対照表、損益及び剰余金計算書、注記表並びに附属明細表について監査を行った。この財務諸表の作成責任は経営者であり、当監査法人の責任は独立の立場から財務諸表に対する意見を表明することにある。

当監査法人は、我が国において一般に公正妥当と認められる監査の基準に準拠して監査を行った。監査の基準は、当監査法人に財務諸表に重要な虚偽の表示がないかどうかの合理的な保証を得ることを求めている。監査は、試査を基礎として行われ、経営者が採用した会計方針及びその適用方法並びに経営者によって行われた見積りの評価も含め全体としての財務諸表の表示を検討することを含んでいる。当監査法人は、監査の結果として意見表明のための合理的な基礎を得たと判断している。

当監査法人は、上記の財務諸表が、我が国において一般に公正妥当と認められる企業会計の基準に準拠して、ステート・ストリートDC外国債券インデックス・オープンの平成21年2月20日現在の信託財産の状態及び同日をもって終了する計算期間の損益の状況をすべての重要な点において適正に表示しているものと認める。

ステート・ストリート・グローバル・アドバイザーズ株式会社及びファンドと当監査法人又は業務執行社員との間には、公認会計士法の規定により記載すべき利害関係はない。

以上

() 上記は、監査報告書の原本に記載された事項を電子化したものであり、その原本は当社(有価証券報告書提出会社)が別途保管しております。財務諸表の範囲にはXBRLデータ自体は含まれていません。

[次へ](#)

独立監査人の監査報告書

平成20年6月26日

ステート・ストリート投信投資顧問株式会社
取締役会 御中

新日本監査法人

代表社員

業務執行社員

業務執行社員

公認会計士 松重 忠之 印

公認会計士 高木 竜二 印

当監査法人は、金融商品取引法第193条の2第1項の規定に基づく監査証明を行うため、「委託会社等の経理状況」に掲げられているステート・ストリート投信投資顧問株式会社の平成19年4月1日から平成20年3月31日までの第11期事業年度の財務諸表、すなわち、貸借対照表、損益計算書及び株主資本等変動計算書について監査を行った。この財務諸表の作成責任は経営者であり、当監査法人の責任は独立の立場から財務諸表に対する意見を表明することにある。

当監査法人は、我が国において一般に公正妥当と認められる監査の基準に準拠して監査を行った。監査の基準は、当監査法人に財務諸表に重要な虚偽の表示がないかどうかの合理的な保証を得ることを求めている。監査は、試査を基礎として行われ、経営者が採用した会計方針及びその適用方法並びに経営者によって行われた見積りの評価も含め全体としての財務諸表の表示を検討することを含んでいる。当監査法人は、監査の結果として意見表明のための合理的な基礎を得たと判断している。

当監査法人は、上記の財務諸表が、我が国において一般に公正妥当と認められる企業会計の基準に準拠して、ステート・ストリート投信投資顧問株式会社の平成20年3月31日現在の財政状態及び同日をもって終了する事業年度の経営成績をすべての重要な点において適正に表示しているものと認める。

会社と当監査法人又は業務執行社員との間には、公認会計士法の規定により記載すべき利害関係はない。

以上

() 上記は、監査報告書の原本に記載された事項を電子化したものであり、その原本は当社(有価証券報告書提出会社)が別途保管しております。

独立監査人の監査報告書

平成22年3月25日

ステート・ストリート・グローバル・アドバイザーズ株式会社
取締役会 御中

あらた監査法人

指定社員

公認会計士 和田 渉 印

業務執行社員

当監査法人は、金融商品取引法第193条の2第1項の規定に基づく監査証明を行うため、「ファンドの経理状況」に掲げられているステート・ストリートDC外国債券インデックス・オープンの平成21年2月21日から平成22年2月22日までの計算期間の財務諸表、すなわち、貸借対照表、損益及び剰余金計算書、注記表並びに附属明細表について監査を行った。この財務諸表の作成責任は経営者であり、当監査法人の責任は独立の立場から財務諸表に対する意見を表明することにある。

当監査法人は、我が国において一般に公正妥当と認められる監査の基準に準拠して監査を行った。監査の基準は、当監査法人に財務諸表に重要な虚偽の表示がないかどうかの合理的な保証を得ることを求めている。監査は、試査を基礎として行われ、経営者が採用した会計方針及びその適用方法並びに経営者によって行われた見積りの評価も含め全体としての財務諸表の表示を検討することを含んでいる。当監査法人は、監査の結果として意見表明のための合理的な基礎を得たと判断している。

当監査法人は、上記の財務諸表が、我が国において一般に公正妥当と認められる企業会計の基準に準拠して、ステート・ストリートDC外国債券インデックス・オープンの平成22年2月22日現在の信託財産の状態及び同日をもって終了する計算期間の損益の状況をすべての重要な点において適正に表示しているものと認める。

ステート・ストリート・グローバル・アドバイザーズ株式会社及びファンドと当監査法人又は業務執行社員との間には、公認会計士法の規定により記載すべき利害関係はない。

以上

() 上記は、監査報告書の原本に記載された事項を電子化したものであり、その原本は当社(有価証券報告書提出会社)が別途保管しております。財務諸表の範囲にはXBRLデータ自体は含まれていません。

[次へ](#)

独立監査人の監査報告書

平成21年6月26日

ステート・ストリート・グローバル・アドバイザーズ株式会社
取締役会 御中

新日本有限責任監査法人

指定有限責任社員

業務執行社員

指定有限責任社員

業務執行社員

公認会計士 松重 忠之 印

公認会計士 高木 竜二 印

当監査法人は、金融商品取引法第193条の2第1項の規定に基づく監査証明を行うため、「委託会社等の経理状況」に掲げられているステート・ストリート・グローバル・アドバイザーズ株式会社の平成20年4月1日から平成21年3月31日までの第12期事業年度の財務諸表、すなわち、貸借対照表、損益計算書及び株主資本等変動計算書について監査を行った。この財務諸表の作成責任は経営者にあり、当監査法人の責任は独立の立場から財務諸表に対する意見を表明することにある。

当監査法人は、我が国において一般に公正妥当と認められる監査の基準に準拠して監査を行った。監査の基準は、当監査法人に財務諸表に重要な虚偽の表示がないかどうかの合理的な保証を得ることを求めている。監査は、試査を基礎として行われ、経営者が採用した会計方針及びその適用方法並びに経営者によって行われた見積りの評価も含め全体としての財務諸表の表示を検討することを含んでいる。当監査法人は、監査の結果として意見表明のための合理的な基礎を得たと判断している。

当監査法人は、上記の財務諸表が、我が国において一般に公正妥当と認められる企業会計の基準に準拠して、ステート・ストリート・グローバル・アドバイザーズ株式会社の平成21年3月31日現在の財政状態及び同日をもって終了する事業年度の経営成績をすべての重要な点において適正に表示しているものと認める。

会社と当監査法人又は業務執行社員との間には、公認会計士法の規定により記載すべき利害関係はない。
以上

() 上記は、監査報告書の原本に記載された事項を電子化したものであり、その原本は当社(有価証券報告書提出会社)が別途保管しております。

[次へ](#)

独立監査人の中間監査報告書

平成21年12月18日

ステート・ストリート・グローバル・アドバイザーズ株式会社

取締役会 御中

新日本有限責任監査法人

指定有限責任社員 公認会計士 松村 直季 印
業務執行社員当監査法人は、金融商品取引法第193条の2第1項 指定有限責任社員 公認会計士 高木 竜二 印
業務執行社員

の規定に基づく監査証明を行うため、「委託会社等の経理状況」に掲げられているステート・ストリート・グローバル・アドバイザーズ株式会社の平成21年4月1日から平成22年3月31日までの第13期事業年度の中間会計期間（平成21年4月1日から平成21年9月30日まで）に係る中間財務諸表、すなわち、中間貸借対照表、中間損益計算書、中間株主資本等変動計算書について中間監査を行った。この中間財務諸表の作成責任は経営者にあり、当監査法人の責任は独立の立場から中間財務諸表に対する意見を表明することにある。

当監査法人は、我が国における中間監査の基準に準拠して中間監査を行った。中間監査の基準は、当監査法人に中間財務諸表には全体として中間財務諸表の有用な情報の表示に関して投資者の判断を損なうような重要な虚偽の表示がないかどうかの合理的な保証を得ることを求めている。中間監査は分析的手続等を中心とした監査手続に必要な応じて追加の監査手続を適用して行われている。当監査法人は、中間監査の結果として中間財務諸表に対する意見表明のための合理的な基礎を得たと判断している。

当監査法人は、上記の中間財務諸表が、我が国において一般に公正妥当と認められる中間財務諸表の作成基準に準拠して、ステート・ストリート・グローバル・アドバイザーズ株式会社の平成21年9月30日現在の財政状態並びに同日をもって終了する中間会計期間（平成21年4月1日から平成21年9月30日まで）の経営成績に関する有用な情報を表示しているものと認める。

会社と当監査法人又は業務執行社員との間には、公認会計士法の規定により記載すべき利害関係はない。
以上

() 上記は、監査報告書の原本に記載された事項を電子化したものであり、その原本は当社(有価証券報告書提出会社)が別途保管しております。