

【表紙】

【提出書類】	有価証券届出書
【提出先】	関東財務局長
【提出日】	平成30年6月8日
【発行者名】	フランクリン・templton・インベストメンツ株式会社
【代表者の役職氏名】	代表取締役社長 小口 龍也
【本店の所在の場所】	東京都港区六本木一丁目9番10号
【事務連絡者氏名】	長瀬 博子
【電話番号】	03-6230-5600
【届出の対象とした募集（売出） 内国投資信託受益証券に係る ファンドの名称】	フランクリン・templton 米国政府証券ファンド
【届出の対象とした募集（売出） 内国投資信託受益証券の金額】	上限1兆円
【縦覧に供する場所】	該当事項はありません。

第一部【証券情報】

（１）【ファンドの名称】

フランクリン・templton 米国政府証券ファンド

（以下「当ファンド」または「ファンド」といいます。）

なお、ファンドの愛称として、「メイフラワー号」（英文表記では「MAYFLOWER」）という名称を用いることがあります。

（２）【内国投資信託受益証券の形態等】

追加型証券投資信託（契約型）です。

ファンドについて、ファンドの委託者であるフランクリン・templton・インベストメンツ株式会社（以下「委託者」または「委託会社」といいます。）の依頼により、信用格付業者から提供され、若しくは閲覧に供された信用格付または信用格付業者から提供され、若しくは閲覧に供される予定の信用格付はありません。

ファンドの受益権は、社債、株式等の振替に関する法律の規定の適用を受けており、受益権の帰属は、後記「（１１）振替機関に関する事項」に記載の振替機関および当該振替機関の下位の口座管理機関（社債、株式等の振替に関する法律第２条第４項に規定する「口座管理機関」をいい、振替機関を含め、以下「振替機関等」といいます。）の振替口座簿に記載または記録されることにより定まります（以下、振替口座簿に記載または記録されることにより定まる受益権を「振替受益権」といいます。）。委託会社は、ファンドの受益権を取り扱う振替機関が社債、株式等の振替に関する法律の規定により主務大臣の指定を取り消された場合または当該指定が効力を失った場合であって、当該振替機関の振替業を承継する者が存在しない場合その他やむを得ない事情等がある場合を除き、振替受益権を表示する受益証券を発行しません。また、振替受益権には無記名式や記名式の形態はありません。

（３）【発行（売出）価額の総額】

１兆円を上限とします。

（４）【発行（売出）価格】

取得申込受付日の翌営業日の基準価額 です。

「基準価額」とは、純資産総額をそのときの受益権総口数で除した金額をいいます。当ファンドにおいては１万口当たりの価額で表示されます。

基準価額は、原則として計算日の翌日付の日本経済新聞朝刊に「メイフラワー」の名称で掲載されます。また、基準価額は、販売会社（後記「（８）申込取扱場所」をいいます。以下同じ。）または下記の委託会社の照会先に問い合わせることにより、ご確認いただけます。

フランクリン・templton・インベストメンツ株式会社

電話番号 03-6230-5699（受付時間 9：00～17：00 土・日・祝日および12月31日・1月2日・1月3日を除きます。）

ホームページ <http://www.franklintempleton.co.jp/>

（５）【申込手数料】

お申込手数料は、取得申込受付日の翌営業日の基準価額に、1.62%（税抜1.5%）を上限として販売会社が定める手数料率を乗じて得た額です。

なお、「自動けいぞく投資コース」を選択した受益者が、収益分配金を再投資する場合は、お申込手数料はかかりません。

お申込手数料には、消費税および地方消費税（「消費税等」といいます。以下同じ。）に相当する金額がかかります。

「自動けいぞく投資コース」とは、収益分配金が税引後自動的に無手数料で再投資される方法です。

当ファンドの申込コースには、収益分配時に収益分配金を受け取る「一般コース」、収益分配金が税引後自動的に無手数料で再投資される「自動けいぞく投資コース」の2コースがあります。なお、販売会社によっては、どちらか一方のコースのみの取扱いとなる場合があります。また、「一般コース」および「自動けいぞく投資コース」いずれも取扱う販売会社において、受益権の取得申込みをされる場合は、「一般コース」または「自動けいぞく投資コース」のいずれかのコースをお選びいただくことになります。

詳しくは、販売会社にお問い合わせ下さい。

< 償還乗換え優遇措置 >

「償還乗換え優遇措置」とは、取得申込受付日の属する月の前3ヵ月の初日以降に償還となった証券投資信託 1の償還金をもって、その支払いを行った販売会社で当ファンドの受益権の取得申込みをする場合 2、お申込手数料をいただかないことをいいます。なお、償還乗換えの際に償還金の支払いを受けたことを証する書類をご提示いただくことがあります。

1 信託期間を延長した証券投資信託にあつては、償還金の中に当初の信託終了日以降における受益権の買取請求による売却代金および一部解約金を含みます。

イ．追加型証券投資信託にあつては、当初の信託終了日以降、収益分配金の再投資以外の追加信託を行わないものを、信託期間を延長した証券投資信託とみなします。

ロ．単位型証券投資信託にあつては、当該償還金額とその元本のいずれか大きい額を償還金とみなします。

2 償還金の額を超えてお求めいただく場合の追加投資部分にかかる手数料率は総合計（全体）にかかる料率が適用されます。

「償還乗換え優遇措置」については販売会社にご確認下さい。

（6）【申込単位】

お申込単位は、1口の整数倍で販売会社が定める単位です。

なお、「自動けいぞく投資コース」を選択した受益者が、収益分配金を再投資する場合には、1口単位となります。

詳しくは、販売会社にお問い合わせ下さい。

（7）【申込期間】

平成30年6月9日から平成31年6月7日まで

申込期間は、上記期間満了前に有価証券届出書を提出することによって更新されます。

(8) 【申込取扱場所】

当ファンドのお申込取扱場所（販売会社）については下記の照会先までお問い合わせ下さい。

フランクリン・テンブルトン・インベストメンツ株式会社

電話番号 03-6230-5699（受付時間 9：00～17：00 土・日・祝日および12月31日・1月2日・1月3日を除きます。）

ホームページ <http://www.franklintempleton.co.jp/>

お取扱支店等については、販売会社にお問い合わせ下さい。

(9) 【払込期日】

取得申込者は、販売会社の指定する日までに当ファンドのお申込代金を販売会社にお支払い下さい。各取得申込受付日の発行価額の総額は、追加信託が行われる日に、委託会社の指定する口座を経由して、当ファンドの受託者である三菱UFJ信託銀行株式会社（以下「受託者」または「受託会社」といいます。）の指定するファンド口座に払い込まれます。

(10) 【払込取扱場所】

販売会社の本支店等です。

お取扱支店等については、販売会社にお問い合わせ下さい。

(11) 【振替機関に関する事項】

委託会社があらかじめファンドの受益権を取り扱うことについて同意した一の振替機関は下記の通りです。

株式会社証券保管振替機構

(12) 【その他】

申込証拠金

ありません。

わが国以外の地域における発行

行いません。

クーリング・オフ制度

ファンドのお取引に関しては、金融商品取引法第37条の6の規定（いわゆるクーリング・オフ）の適用はありません。

振替受益権について

ファンドの受益権は、社債、株式等の振替に関する法律の規定の適用を受け、前記「（11）振替機関に関する事項」に記載の振替機関の振替業に係る業務規程等の規則にしたがって取り扱われるものとします。

ファンドの収益分配金、償還金、一部解約金は、社債、株式等の振替に関する法律および前記「（11）振替機関に関する事項」に記載の振替機関の業務規程その他の規則にしたがって支払われます。

（参考）投資信託振替制度とは、

ファンドの受益権の発生、消滅、移転をコンピュータシステムにて管理します。

・ファンドの設定、解約、償還等がコンピュータシステム上の帳簿（「振替口座簿」といいます。）への記載・記録によって行われますので、受益証券は発行されません。

第二部【ファンド情報】

第1【ファンドの状況】

1【ファンドの性格】

(1)【ファンドの目的及び基本的性格】

イ) ファンドの目的

当ファンドは、「フランクリン・テンプルトン 米国政府証券マザーファンド」（以下「マザーファンド」または「親投資信託」といいます。）受益証券への投資を通じて、主として「フランクリン U.S.ガバメント・セキュリティーズ・ファンド（米国籍投資法人）」、「フランクリン・テンプルトン・インベストメント・ファンズ - フランクリン U.S.ガバメント・ファンド（ルクセンブルク籍投資法人）」および「フランクリン・テンプルトン U.S.ガバメント・セキュリティーズ・ファンド（バミューダ籍投資法人）」等（以下「投資対象ファンド」といいます。）に投資することにより、米国ジニーメイ・パス・スルー証券（政府抵当金庫パス・スルー証券）1等の米国高格付け証券に実質的な投資を行い、信託財産の着実な成長と安定的な収益確保を図ることを目指してファンド・オブ・ファンズ形式で運用を行います。

- 1 ジニーメイ・パス・スルー証券は、米国政府の一機関であるジニーメイ（米国政府抵当金庫）が元利金の期日通りの支払いを保証していることから、米国国債と同等の信用力を有していると考えられています。
- 2 当ファンドは、マザーファンドへの投資を通じて、米国高格付け証券に投資する投資信託証券に投資を行う、実質的なファンド・オブ・ファンズです。

ロ) 信託金の限度額

信託金の限度額は、1兆円です。ただし、委託会社は、受託会社と合意のうえ、限度額を変更することができます。

ハ) 基本的性格

一般社団法人投資信託協会が定める「商品分類に関する指針」に基づく、当ファンドの商品分類および属性区分は下記の通りです。

当ファンドが該当する商品分類・属性区分を網掛け表示しています。

< 商品分類 >

単位型・追加型	投資対象地域	投資対象資産（収益の源泉）
単位型投信	国内	株式
追加型投信	海外	債券
	内外	不動産投信 その他資産 資産複合

< 属性区分 >

投資対象資産	決算頻度	投資対象地域	投資形態	為替ヘッジ
株式	年1回	グローバル	ファミリー	あり
一般	年2回	(日本を含む)	ファンド	なし
大型株	年4回	日本	ファンド・オ	
中小型株	年6回(隔月)	北米	ブ・ファンズ	
債券	年12回(毎月)	欧州		
一般	日々	アジア		
国債	その他	オセアニア		
社債		中南米		
その他債券		アフリカ		
クレジット属性		中近東(中東)		
不動産投信		エマージング		
その他資産 (投資信託証券 (債券 高格付債))				
資産複合				
資産配分固定型				
資産配分変更型				

ファンドは投資信託証券を通じて投資収益の源泉となる資産に投資を行うため、収益の源泉となる資産を示す商品分類上の投資対象資産（「債券」）と組入れている資産を示す属性区分上の投資対象資産（「その他資産（投資信託証券）」）とが異なります。

当ファンドの商品分類および属性区分の定義については下記を参照して下さい。

なお、一般社団法人投資信託協会が定める商品分類および属性区分の内容は、同協会ホームページ（<http://www.toushin.or.jp>）で閲覧できます。

一般社団法人投資信託協会が定める「商品分類に関する指針」に基づく商品分類および属性区分

（平成30年3月末日現在）

商品分類定義

1. 単位型投信・追加型投信の区分

- (1) 単位型投信...当初、募集された資金が一つの単位として信託され、その後の追加設定は一切行われないファンドをいう。
- (2) 追加型投信...一度設定されたファンドであってもその後追加設定が行われ従来の信託財産とともに運用されるファンドをいう。

2. 投資対象地域による区分

- (1) 国内...目論見書又は投資信託約款において、組入資産による主たる投資収益が実質的に国内の資産を源泉とする旨の記載があるものをいう。
- (2) 海外...目論見書又は投資信託約款において、組入資産による主たる投資収益が実質的に海外の資産を源泉とする旨の記載があるものをいう。
- (3) 内外...目論見書又は投資信託約款において、国内及び海外の資産による投資収益を実質的に源泉とする旨の記載があるものをいう。

3. 投資対象資産（収益の源泉）による区分

- (1) 株式...目論見書又は投資信託約款において、組入資産による主たる投資収益が実質的に株式を源泉とする旨の記載があるものをいう。

- (2) 債券...目論見書又は投資信託約款において、組入資産による主たる投資収益が実質的に債券を源泉とする旨の記載があるものをいう。
- (3) 不動産投信（リート）...目論見書又は投資信託約款において、組入資産による主たる投資収益が実質的に不動産投資信託の受益証券及び不動産投資法人の投資証券を源泉とする旨の記載があるものをいう。
- (4) その他資産...目論見書又は投資信託約款において、組入資産による主たる投資収益が実質的に上記（1）から（3）に掲げる資産以外の資産を源泉とする旨の記載があるものをいう。なお、その他資産と併記して具体的な組入資産そのものの名称記載も可とする。
- (5) 資産複合...目論見書又は投資信託約款において、上記（1）から（4）に掲げる資産のうち複数の資産による投資収益を実質的に源泉とする旨の記載があるものをいう。

4．独立した区分

- (1) MMF（マネー・マネージメント・ファンド）...「MMF等の運営に関する規則」に定めるMMFをいう。
- (2) MRF（マネー・リザーブ・ファンド）...「MMF等の運営に関する規則」に定めるMRFをいう。
- (3) ETF...投資信託及び投資法人に関する法律施行令（平成12年政令480号）第12条第1号及び第2号に規定する証券投資信託をいう。

補足として使用する商品分類

- (1) インデックス型...目論見書又は投資信託約款において、各種指数に連動する運用成果を目指す旨の記載があるものをいう。
- (2) 特殊型...目論見書又は投資信託約款において、投資者に対して注意を喚起することが必要と思われる特殊な仕組みあるいは運用手法の記載があるものをいう。なお、下記の属性区分で特殊型の小分類において「条件付運用型」に該当する場合には当該小分類を括弧書きで付記するものとし、それ以外の小分類に該当する場合には当該小分類を括弧書きで付記できるものとする。

属性区分表定義

1．投資対象資産による属性区分

(1) 株式

一般...次の大型株、中小型株属性にあてはまらない全てのものをいう。

大型株...目論見書又は投資信託約款において、主として大型株に投資する旨の記載があるものをいう。

中小型株...目論見書又は投資信託約款において、主として中小型株に投資する旨の記載があるものをいう。

(2) 債券

一般...次の公債、社債、その他債券属性にあてはまらない全てのものをいう。

公債...目論見書又は投資信託約款において、日本国又は各国の政府の発行する国債（地方債、政府保証債、政府機関債、国際機関債を含む。以下同じ。）に主として投資する旨の記載があるものをいう。

社債...目論見書又は投資信託約款において、企業等が発行する社債に主として投資する旨の記載があるものをいう。

その他債券...目論見書又は投資信託約款において、公債又は社債以外の債券に主として投資する旨の記載があるものをいう。

格付等クレジットによる属性...目論見書又は投資信託約款において、上記 から の「発行体」による区分のほか、特にクレジットに対して明確な記載があるものについては、上記 から に掲げる区分に加え「高格付債」「低格付債」等を併記することも可とする。

(3) 不動産投信...これ以上の詳細な分類は行わないものとする。

(4) その他資産...組入れている資産を記載するものとする。

(5) 資産複合...以下の小分類に該当する場合には当該小分類を併記することができる。

資産配分固定型...目論見書又は投資信託約款において、複数資産を投資対象とし、組入比率については固定的とする旨の記載があるものをいう。なお、組み合わせている資産を列挙するものとする。

資産配分変更型...目論見書又は投資信託約款において、複数資産を投資対象とし、組入比率については、機動的な変更を行なう旨の記載があるものもしくは固定的とする旨の記載がないものをいう。なお、組み合わせている資産を列挙するものとする。

2. 決算頻度による属性区分

年1回...目論見書又は投資信託約款において、年1回決算する旨の記載があるものをいう。

年2回...目論見書又は投資信託約款において、年2回決算する旨の記載があるものをいう。

年4回...目論見書又は投資信託約款において、年4回決算する旨の記載があるものをいう。

年6回（隔月）...目論見書又は投資信託約款において、年6回決算する旨の記載があるものをいう。

年12回（毎月）...目論見書又は投資信託約款において、年12回（毎月）決算する旨の記載があるものをいう。

日々...目論見書又は投資信託約款において、日々決算する旨の記載があるものをいう。

その他...上記属性にあてはまらない全てのものをいう。

3. 投資対象地域による属性区分（重複使用可能）

グローバル...目論見書又は投資信託約款において、組入資産による投資収益が世界の資産を源泉とする旨の記載があるものをいう。なお、「世界の資産」の中に「日本」を含むか含まないかを明確に記載するものとする。

日本...目論見書又は投資信託約款において、組入資産による投資収益が日本の資産を源泉とする旨の記載があるものをいう。

北米...目論見書又は投資信託約款において、組入資産による投資収益が北米地域の資産を源泉とする旨の記載があるものをいう。

欧州...目論見書又は投資信託約款において、組入資産による投資収益が欧州地域の資産を源泉とする旨の記載があるものをいう。

アジア...目論見書又は投資信託約款において、組入資産による投資収益が日本を除くアジア地域の資産を源泉とする旨の記載があるものをいう。

オセアニア...目論見書又は投資信託約款において、組入資産による投資収益がオセアニア地域の資産を源泉とする旨の記載があるものをいう。

中南米...目論見書又は投資信託約款において、組入資産による投資収益が中南米地域の資産を源泉とする旨の記載があるものをいう。

アフリカ...目論見書又は投資信託約款において、組入資産による投資収益がアフリカ地域の資産を源泉とする旨の記載があるものをいう。

中近東（中東）...目論見書又は投資信託約款において、組入資産による投資収益が中近東地域の資産を源泉とする旨の記載があるものをいう。

エマージング...目論見書又は投資信託約款において、組入資産による投資収益がエマージング地域（新興成長国（地域））の資産を源泉とする旨の記載があるものをいう。

4．投資形態による属性区分

ファミリーファンド...目論見書又は投資信託約款において、親投資信託（ファンド・オブ・ファンズにのみ投資されるものを除く。）を投資対象として投資するものをいう。

ファンド・オブ・ファンズ...「投資信託等の運用に関する規則」第2条に規定するファンド・オブ・ファンズをいう。

5．為替ヘッジによる属性区分

為替ヘッジあり...目論見書又は投資信託約款において、為替のフルヘッジ又は一部の資産に為替のヘッジを行う旨の記載があるものをいう。

為替ヘッジなし...目論見書又は投資信託約款において、為替のヘッジを行わない旨の記載があるもの又は為替のヘッジを行う旨の記載がないものをいう。

6．インデックスファンドにおける対象インデックスによる属性区分

日経225

TOPIX

その他の指数...前記指数にあてはまらない全てのものをいう。

7．特殊型

ブル・ベア型...目論見書又は投資信託約款において、派生商品をヘッジ目的以外に用い、積極的に投資を行うとともに各種指数・資産等への連動若しくは逆連動（一定倍の連動若しくは逆連動を含む。）を目指す旨の記載があるものをいう。

条件付運用型...目論見書又は投資信託約款において、仕組債への投資またはその他特殊な仕組みを用いることにより、目標とする投資成果(基準価額、償還価額、収益分配金等)や信託終了日等が、明示的な指標等の値により定められる一定の条件によって決定される旨の記載があるものをいう。

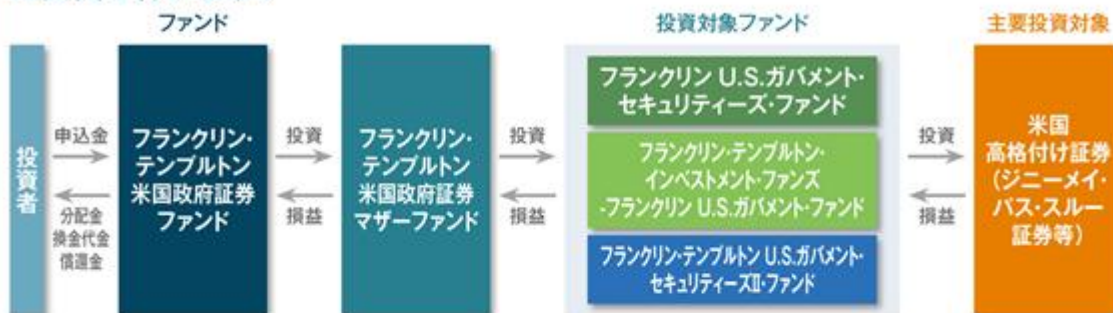
ロング・ショート型/絶対収益追求型...目論見書又は投資信託約款において、特定の市場に左右されにくい収益の追求を目指す旨若しくはロング・ショート戦略により収益の追求を目指す旨の記載があるものをいう。

その他型...目論見書又は投資信託約款において、上記 から に掲げる属性のいずれにも該当しない特殊な仕組みあるいは運用手法の記載があるものをいう。

二) ファンドの特色

1

「フランクリン・テンプレートン 米国政府証券マザーファンド」への投資を通じて、フランクリン・テンプレートン・グループが運用する複数の外国籍ファンドに投資することにより、実質的に米国ジニーメイ・パス・スルー証券^{※1}^{※2}等の米国高格付け証券に投資を行います。



※投資対象ファンドの組入れは、高位を維持することを基本とします。

※1 ジニーメイ・パス・スルー証券は、米国政府の一機関であるジニーメイ(米国政府抵当金庫)が元利金の期日通りの支払いを保証していることから、一般的に、米国国債と同等の信用力を有していると考えられています。

※2 ジニーメイ・パス・スルー証券のしくみ



①において証券化される住宅ローン債権は、米国連邦住宅局の保険または米国退役軍人省の保証などが付されたものが対象となります。

2

インカムゲインを中心として長期的に安定した収益の獲得を目指します。

3

収益の分配は、原則として、毎月行います。

4

為替ヘッジは、行わないことを原則とします。

実質的に米ドル建資産に投資を行いますので、為替相場の変動の影響を受けます。

ジニーメイ・パス・スルー証券は住宅ローン債権のプールに対する持分を表章する証券で、住宅ローンの借入者からの毎月の元利金の支払いを同証券の発行者たる金融機関が受けて、その元利金から手数料を控除した額が投資家に対して支払われ（パス・スルーされ）ます。発行者たる金融機関が、住宅ローンの借入者から繰上げ返済を受けた場合、発行者は再投資（貸付け）を行わず、それに相応する投資家のジニーメイ・パス・スルー証券の持分が証券の償還期限前に償還されます。

プールされる住宅ローンには米国連邦住宅局（Federal Housing Administration）の保険あるいは米国退役軍人省（Department of Veterans Affairs）の保証などが付されています。また、このような住宅ローンには、固定あるいは変動金利のものがあります。

ジニーメイ・パス・スルー証券の元利金の期日通りの支払いにはジニーメイ（米国政府抵当金庫：Government National Mortgage Association）の保証が付与されています。そして、その保証は米国政府による十分な信頼性と信用（Full Faith and Credit）により支えられています。これらのことからジニーメイ・パス・スルー証券は米国国債と同等の信用力を有していると考えられています。

ただし、米国政府等がジニーメイ・パス・スルー証券の価格、投資対象ファンドの価額および当ファンドの元本などを保証するものではありません。ジニーメイ・パス・スルー証券のリスクについては「3 投資リスク

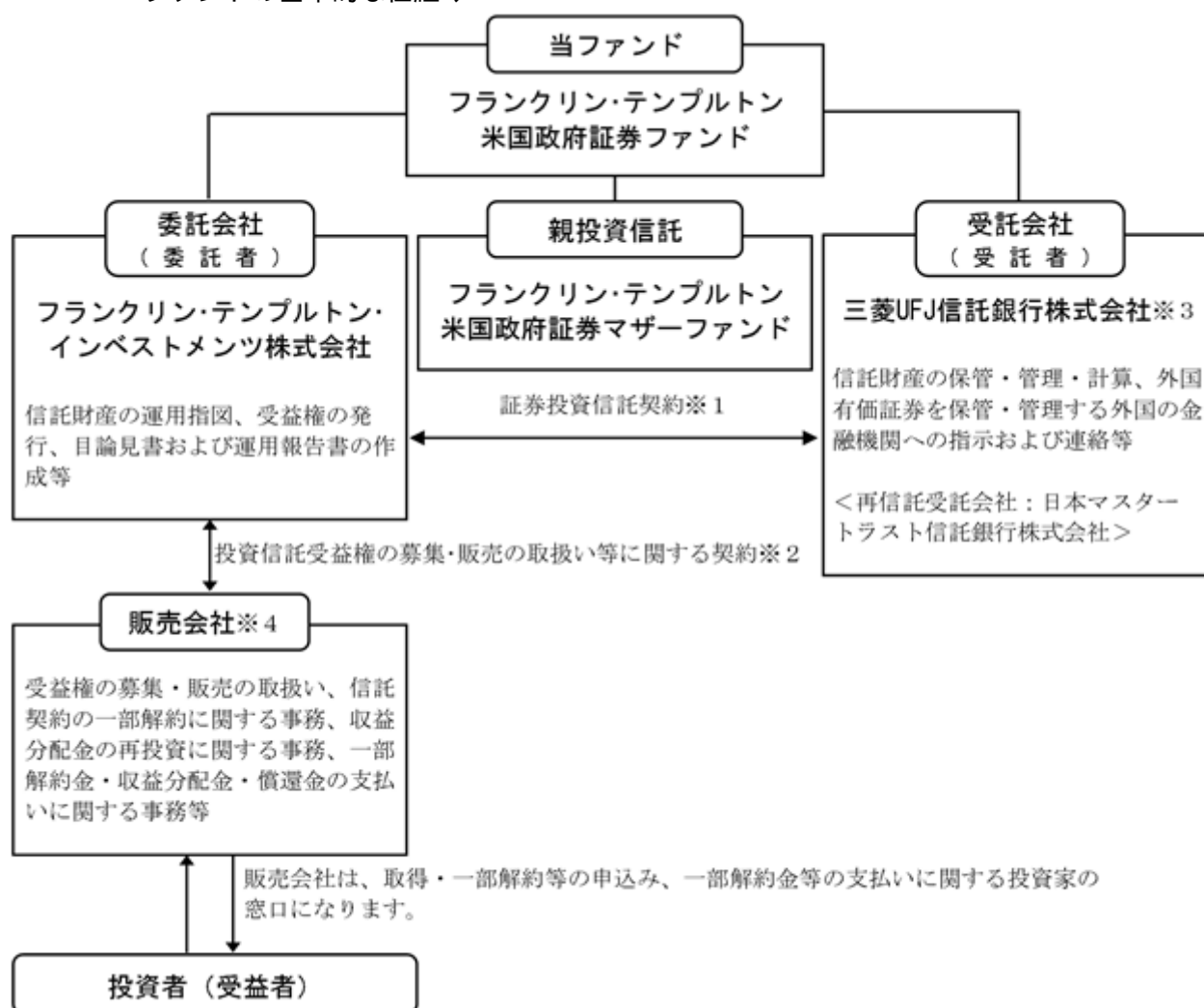
（1）投資リスク 《ご参考》ジニーメイ・パス・スルー証券のリスク》をご参照下さい。

（2）【ファンドの沿革】

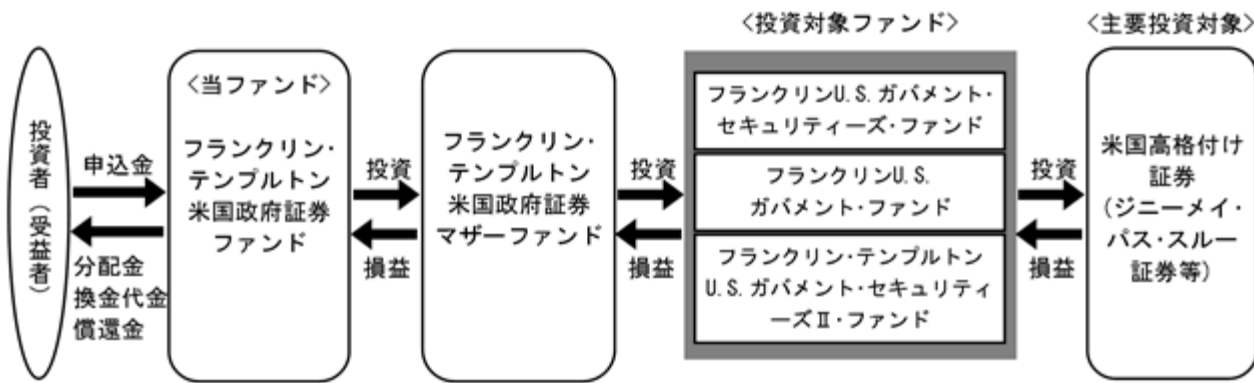
平成14年3月26日 信託契約締結、ファンドの設定日、運用開始

（3）【ファンドの仕組み】

ファンドの基本的な仕組み



- 1 当ファンドの投資方針、運用制限および設定・解約等に関する主な事項等が規定されており、当ファンドの基礎となる重要な契約です。
- 2 委託会社が委託する投資信託の受益権の募集・販売および一部解約にかかる業務の内容ならびにこれらの業務に関する事務手続等が規定されています。
- 3 受託会社は、当ファンドにかかる信託事務の処理の一部について日本マスタートラスト信託銀行株式会社と再信託契約を締結し、これを委託しております。
- 4 取扱販売会社については委託会社にお問い合わせ下さい。



委託会社の概況

- ・ 資本金

490,000千円（平成30年3月末日現在）

- ・ 沿革

平成8年9月25日	テンプルトン投資顧問株式会社設立
平成9年2月28日	投資顧問業者の登録
平成9年11月28日	投資一任契約業務の認可取得
平成12年7月3日	フランクリン・テンプルトン・インベストメンツ株式会社に商号変更
平成12年9月26日	投資信託委託業の認可取得
平成15年9月30日	フィデュシャリー・トラスト・インターナショナル投資顧問株式会社と合併
平成19年9月30日	金融商品取引法の施行に伴い金融商品取引業者（投資運用業及び投資助言・代理業）の登録
平成25年3月29日	金融商品取引業者（第二種金融商品取引業）の登録

- ・ 大株主の状況

株主名	住所	所有株式数	所有比率
フランクリン・テンプルトン・キャピタル・ホールディングス・プライベート・リミテッド	シンガポール共和国 038987 サンテックタワーワン 38-03 テマセック大通り7	43,580株	100%

（平成30年3月末日現在）

- ・ フランクリン テンプルトン インベストメンツ（委託会社が属するグループ）の概要

フランクリン テンプルトン インベストメンツは、米国において70年以上の歴史を持ち、世界30ヵ国以上に拠点を有する独立系資産運用グループです。

フランクリン、テンプルトン等のブランドで広く親しまれており、多様な運用商品やサービスをグローバルに提供しています。

グループの運用総資産は、2018年3月末日現在、7,375億米ドル（約78.4兆円）です。

2018年3月末日WMロイター（1ドル=106.350円）で換算

2【投資方針】

（1）【投資方針】

信託財産の着実な成長と安定的な収益確保を図ることを目指してファンド・オブ・ファンズ形式で運用を行うことを基本方針とします。

主としてフランクリン・テンプルトン 米国政府証券マザーファンド受益証券への投資を通じて、米国ジニーメイ・パス・スルー証券（政府抵当金庫パス・スルー証券）等の米国高格付け証券に実質的な投資を行います。なお、投資対象ファンドの属する国の法制、税制等の変更があった場合または当ファンドの資産総額規模等から委託会社が判断して他の投資信託証券を加えることが運用に資すると判断した場合には、米国ジニーメイ・パス・スルー証券等の米国高格付け証券に投資する他の投資信託証券にも投資することがあります。また、直接、後記「（2）投資対象 有価証券および金融商品の指図範囲等」に掲げる有価証券等に投資することがあります。

フランクリン・テンプルトン 米国政府証券マザーファンド受益証券の組入れは高位を維持することを基本とします。

資金動向、市況動向等によっては、上記のような運用ができない場合があります。

<参考> マザーファンドの投資方針は以下の通りです。

1．基本方針

この投資信託は、信託財産の着実な成長と安定的な収益の確保を図ることを目指してファンド・オブ・ファンズ形式で運用を行います。

2．運用方法

（1）投資対象

投資信託証券を主要投資対象としますが、短期金融商品にも投資します。投資信託証券には投資信託もしくは外国投資信託の受益証券、または投資証券もしくは外国投資証券が含まれます。

（2）投資態度

主として「フランクリン U.S.ガバメント・セキュリティーズ・ファンド（米国籍投資法人）」、「フランクリン・テンプルトン・インベストメント・ファンズ - フランクリン U.S. ガバメント・ファンド（ルクセンブルク籍投資法人）」および「フランクリン・テンプルトン U.S.ガバメント・セキュリティーズ・ファンド（バミューダ籍投資法人）」等への投資を通じて、米国ジニーメイ・パス・スルー証券（政府抵当金庫パス・スルー証券）等の米国高格付け証券に実質的な投資を行います。なお、投資対象ファンドの属する国の法制、税制等の変更があった場合またはこの信託の資産総額規模等から委託会社が判断して他の投資信託証券を加えることが運用に資すると判断した場合には、米国ジニーメイ・パス・スルー証券等の米国高格付け証券に投資する他の投資信託証券にも投資することがあります。

主たる投資対象ファンドの組入れは高位を維持することを基本とします。

資金動向、市況動向等によっては、上記のような運用ができない場合があります。

<投資対象ファンドの選定方針>

以下の条件を満たすファンドをマザーファンドにおける投資対象ファンドとして選定します。

米国ジニーメイ・パス・スルー証券（政府抵当金庫パス・スルー証券）等の米国高格付け証券に投資を行うものであること。

（２）【投資対象】

投資の対象とする資産の種類

当ファンドにおいて投資の対象とする資産の種類は、次に掲げるものとします。

１．次に掲げる特定資産（「特定資産」とは、投資信託及び投資法人に関する法律第２条第１項で定めるものをいいます。以下同じ。）

イ．有価証券

ロ．金銭債権（前記イ．およびハ．に掲げるものに該当するものを除きます。）

ハ．約束手形（金融商品取引法第２条第１項第15号に掲げるものを除きます。）

２．次に掲げる特定資産以外の資産

為替手形

有価証券および金融商品の指図範囲等

a．委託会社は、信託金を、主としてマザーファンドの受益証券および次の有価証券（金融商品取引法第２条第２項の規定により有価証券とみなされる同項各号に掲げる権利を除きます。）に投資することを指図します。

１．国債証券

２．地方債証券

３．特別の法律により法人の発行する債券

４．社債券（新株引受権証券と社債券とが一体となった新株引受権付社債券の新株引受権証券および新株予約権付社債を除きます。）

５．コマーシャル・ペーパーおよび短期社債等

６．投資信託または外国投資信託の受益証券（金融商品取引法第２条第１項第10号で定めるものをいいます。）

７．投資証券または外国投資証券（金融商品取引法第２条第１項第11号で定めるものをいいます。）

８．指定金銭信託の受益証券（金融商品取引法第２条第１項第14号で定める受益証券発行信託の受益証券のうち投資信託及び投資法人に関する法律施行規則第22条第１項第２号に規定する元本補填契約のある金銭信託の受益権に係るものに限り、前記 a． 8．に掲げるものを除きます。）

なお、前記、１．から４．までの証券を以下「公社債」といい、６．の証券および７．の証券を以下「投資信託証券」といいます。公社債にかかる運用の指図は買い現先取引（売戻し条件付きの買入れ）および債券貸借取引（現金担保付き債券借入れ）に限り行うことができるものとします。

b．委託会社は、信託金を、前記 a． に掲げる有価証券のほか、次に掲げる金融商品（金融商品取引法第２条第２項の規定により有価証券とみなされる同項各号に掲げる権利を含みます。以下同じ。）により運用することを指図することができます。

１．預金

２．指定金銭信託（金融商品取引法第２条第２項第１号に規定する信託の受益権のうち投資信託及び投資法人に関する法律施行規則第22条第１項第２号に規定する元本補填契約のある金銭信託の受益権に係るものに限り、前記 a． 8．に掲げるものを除きます。）

３．コール・ローン

4．手形割引市場において売買される手形

- c．前記a．にかかわらず、ファンドの設定、解約、償還、投資環境の変動等への対応等、委託会社が運用上必要と認めるときには、委託会社は、信託金を前記b．1．から4．に掲げる金融商品により運用することの指図ができます。

(参考) 投資対象ファンドの概要

ファンド名	フランクリン U.S.ガバメント・セキュリティーズ・ファンド
英文名	Franklin U.S. Government Securities Fund
設定形態	米国籍投資法人 / オープンエンド型 / 米ドル建て
投資目的	金利収入の確保を投資目的とします。
主な投資戦略	<p>純資産総額の少なくとも80%を米国政府証券に投資を行います。現在、実質的にその資産のすべてを米国ジニーメイ・パス・スルー証券に投資しています。また、米国政府の十分な信頼性と信用に裏付けられたその他の米国政府の証券（例えば、ストリップス債（treasury strips）、長期国債（treasury bonds）、中期国債（treasury notes）など）にも投資することがあります。短期の運用対象には、短期の政府証券や現金が含まれます。また、米国政府発行の証券を担保として利用するレポ取引（repurchase agreements）を行うことがあります。</p> <p>* 資金動向、市況動向によっては、上記のような運用ができない場合があります。</p>
関係法人	<p>運用会社：フランクリン・アドバイザーズ・インク 管理事務代行会社：フランクリン・テンプルトン・サービシーズ・エルエルシー 名義書換事務代行会社：フランクリン・テンプルトン・インベスター・サービシーズ・エルエルシー 保管銀行：ザ・バンク・オブ・ニューヨーク・メロン</p>
設定年月	1970年5月
決算日	9月30日
申込手数料	かかりません。 1
管理報酬 2	年0.625%以内

* 当ファンドのマザーファンドは、フランクリン U.S.ガバメント・セキュリティーズ・ファンドのAdvisor Class（米ドル建て）に投資します。

フランクリン U.S.ガバメント・セキュリティーズ・ファンドは、各シェアクラス（申込手数料や運用報酬等の異なる複数のシェアクラスが用意されています。）に申し込まれた資金をまとめて運用しますが、基準価額はシェアクラス毎に算出・発表されます。

1 当ファンドのマザーファンドが投資を行うAdvisor Classのものです。

2 運用報酬および管理事務代行報酬に相当します。

この他に名義書換事務代行報酬、保管銀行報酬、監査費用、組入れ有価証券の売買委託手数料等取引に要する費用等がかかります。

ファンド名	フランクリン・テンプルトン・インベストメント・ファンズ フランクリン U.S.ガバメント・ファンド
英文名	Franklin Templeton Investment Funds Franklin U.S. Government Fund
設定形態	ルクセンブルク籍投資法人 / オープンエンド型 / 米ドル建て
投資目的	金利収入と元本の安全性の確保を投資目的とします。
主な投資戦略	主として米国政府および米国政府機関が発行あるいは保証する証券に投資を行うことにより、投資目的を達成することを企図しています。 * 資金動向、市況動向によっては、上記のような運用ができない場合があります。
関係法人	運用会社：フランクリン・アドバイザーズ・インク 管理会社：フランクリン・テンプルトン・インターナショナル・サービシーズ・エス・エー・アール・エル 保管銀行：JPモルガン・バンク・ルクセンブルク・エス・エー
設定年月	1991年2月 1
決算日	6月30日
申込手数料	かかりません。 2
運用報酬 3	年0.40% 2
管理会社報酬 3	年0.20%以内
保管銀行報酬 3	年0.01% ~ 年0.14%

* 当ファンドのマザーファンドは、フランクリン U.S.ガバメント・ファンドのClass I (Mdis) (米ドル建て) に投資します。

フランクリン U.S.ガバメント・ファンドは、各シェアクラス（申込手数料や運用報酬等の異なる複数のシェアクラスが用意されています。）に申し込まれた資金をまとめて運用しますが、基準価額はシェアクラス毎に算出・発表されます。

- 1 当ファンドのマザーファンドが投資を行うClass I (Mdis)については、2001年12月に導入されたものです。
- 2 当ファンドのマザーファンドが投資を行うClass I (Mdis)のもので。
- 3 この他に監査費用、組入れ有価証券の売買委託手数料等取引に要する費用等がかかります。

フ ァ ン ド 名	フランクリン・テンプルトン U.S.ガバメント・セキュリティーズ ・ファンド
英 文 名	Franklin Templeton U.S. Government Securities Limited
設 定 形 態	バミューダ籍投資法人 / オープンエンド型 / 米ドル建て
投 資 目 的	金利収入の確保を投資目的とします。
主 な 投 資 戦 略	<p>純資産総額の少なくとも80%を米国政府証券に投資を行います。現在、実質的にその資産のすべてを米国ジニーメイ・パス・スルー証券に投資しています。</p> <p>また、米国政府の十分な信頼性と信用に裏付けられたその他の米国政府の証券（例えば、ストリップス債（treasury strips）、長期国債（treasury bonds）、中期国債（treasury notes）など）にも投資することがあります。短期の運用対象には、短期の政府証券や現金が含まれます。また、米国政府発行の証券を担保として利用するレポ取引（repurchase agreements）を行うことがあります。</p> <p>* 資金動向、市況動向によっては、上記のような運用ができない場合があります。</p>
関 係 法 人	<p>運用会社：フランクリン・アドバイザーズ・インク</p> <p>管理事務代行会社：フランクリン・テンプルトン・サービシズ・エルエルシー</p> <p>名義書換事務代行会社：フランクリン・テンプルトン・インベストメンツ（アジア）リミテッド</p> <p>保管銀行：ザ・バンク・オブ・ニューヨーク・メロン</p>
設 定 年 月	2002年 8 月
決 算 日	9 月30日
申 込 手 数 料	かかりません。
運 用 報 酬	年0.40%以内
管 理 事 務 代 行 報 酬	年0.10%以内
名 義 書 換 事 務 代 行 報 酬	年0.05%以内

この他に保管銀行報酬、監査費用、組入れ有価証券の売買委託手数料等取引に要する費用等がかかります。

<ご参考>

当ファンドのマザーファンドの投資対象ファンドである「フランクリン・テンプレトンU.S.ガバメント・セキュリティーズⅡ・ファンド」、「フランクリン・テンプレトン・インベストメント・ファンズ - フランクリンU.S.ガバメント・ファンド」、「フランクリンU.S.ガバメント・セキュリティーズ・ファンド」の運用プロセスを示したものです。

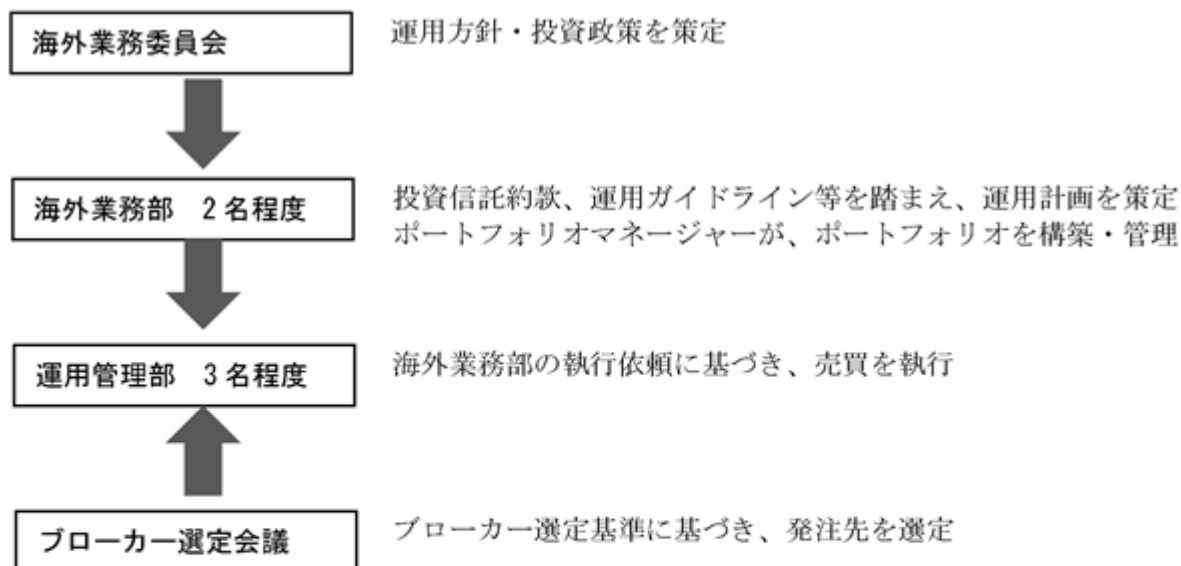
3つのステップ

	モーゲージ債券の種別配分	モーゲージ債券の属性別配分	銘柄選択
意思決定者	<ul style="list-style-type: none"> 債券運用管理委員会(ポートフォリオ・マネージャー、セクター・スペシャリスト、クオンツ・アナリストからの情報を活用) 	<ul style="list-style-type: none"> モーゲージ債券 セクター・チーム 	<ul style="list-style-type: none"> モーゲージ債券 セクター・チーム
分析	<ul style="list-style-type: none"> モーゲージ債券に影響を与える要因 <ul style="list-style-type: none"> - 金利水準 - イールドカーブ - 予想変動率 - 住宅市場の健全度 - 需給 - マクロ経済要因 	<ul style="list-style-type: none"> モーゲージ債券の一般的な証券の相対的リスク・リターン分析 モデルを使ったボラティリティ・インパクト、スプレッド感応度、早期償還、イールド・カーブの分析 	<ul style="list-style-type: none"> 特定の住宅ローン・プールに対する属性の分析: <ul style="list-style-type: none"> - GNMA ローン・プログラム - 加重平均クーポン - 季節性 - ローンの地域分散 - 担保比率 - SATO (組成時のスプレッド) - 元利回収会社 - モーゲージ債券の信用力を示唆するFICOスコア - ローン残高
アウトプット	<ul style="list-style-type: none"> 債券種別配分 	<ul style="list-style-type: none"> 発行年やクーポン等の配分決定 	<ul style="list-style-type: none"> 個別銘柄の選択

投資対象ファンドはフランクリン・テンプレトン債券グループが運用を担当します。

（３）【運用体制】

ファンドの運用体制は以下の通りです。



《委託会社によるファンドの関係法人（販売会社を除く）に対する管理体制》

委託会社では、受託会社または受託会社の再信託先に対しては、日々の純資産照合、月次の勘定残高照合などを行っています。また、「証券投資信託受託業務のシステムに関する記述書並びに内部統制のデザイン及び運用状況に関する報告書」を、受託会社より受け取っております。

ファンドの運用体制等は平成30年3月末日現在のものであり、今後変更となる場合があります。

（４）【分配方針】

収益分配方針

毎月15日（ただし、15日が休業日のときは翌営業日とします。）に決算を行い、原則として以下の方針に基づき分配を行います。

- (a) 分配対象額の範囲は、経費控除後の配当等収益と売買益（評価益を含みます。）等の全額とします。
- (b) 分配金額は、委託会社が配当等収益を中心に基準価額水準等を勘案して決定します。
- (c) 留保益の運用については特に制限を設けず、委託会社の判断に基づき、元本部分と同一の運用を行います。

将来の分配金の支払いおよびその金額について保証するものではありません。

収益の分配方式

(a) 信託財産から生ずる毎計算期末における利益は、次の方法により処理します。

1. 配当金、利子およびこれらに類する収益から支払利息を控除した額は、諸経費、その他諸費用および当該その他諸費用にかかる消費税等に相当する金額、ならびに信託報酬および当該信託報酬にかかる消費税等に相当する金額を控除した後、その残金を受益者に分配することができます。なお、次期以降の分配にあてるため、その一部を分配準備積立金として積立てることができます。

2. 売買損益に評価損益を加減した利益金額(以下「売買益」といいます。)は、諸経費、その他諸費用および当該その他諸費用にかかる消費税等に相当する金額、ならびに信託報酬および当該信託報酬にかかる消費税等に相当する金額を控除し、繰越欠損金のあるときは、その全額を売買益をもって補填した後、受益者に分配することができます。なお、次期以降の分配にあてるため、分配準備積立金として積立てることができます。

(b) 毎計算期末において、信託財産につき生じた損失は、次期に繰越します。

収益分配金の支払い

(a) 収益分配金は、毎計算期間終了日後1ヵ月以内の委託会社の指定する日から、毎計算期間の末日において振替機関等の振替口座簿に記載または記録されている受益者(当該収益分配金にかかる計算期間の末日以前において一部解約が行われた受益権にかかる受益者を除きます。また、当該収益分配金にかかる計算期間の末日以前に設定された受益権で取得申込代金支払前のため販売会社の名義で記載または記録されている受益権については原則として取得申込者とします。)に支払います。

(b) 前記(a)にかかわらず、別に定める自動けいぞく投資契約(以下「別に定める契約」といいます。)に基づいて収益分配金を再投資する受益者に対しては、受託会社が委託会社の指定する預金口座等に払い込むことにより、原則として、毎計算期間終了日の翌営業日に、収益分配金が販売会社に交付されます。この場合、販売会社は、受益者に対し遅滞なく収益分配金の再投資にかかる受益権の売付けを行います。当該売付けにより増加した受益権は、振替口座簿に記載または記録されます。

【収益分配金に関する留意事項】

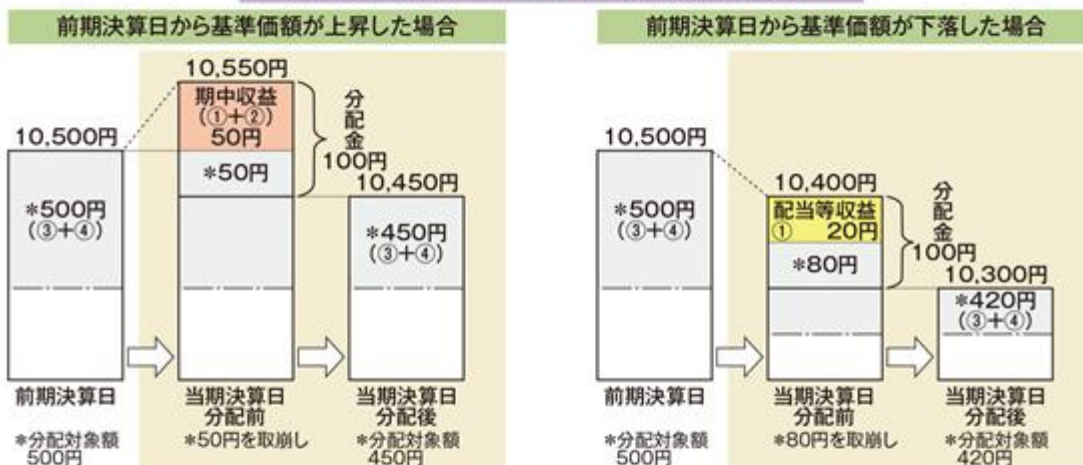
- 収益分配金(以下「分配金」)は、預貯金の利息とは異なり、投資信託の純資産から支払われますので、分配金が支払われると、その金額相当分、基準価額は下落します。

投資信託で分配金が支払われるイメージ



- 分配金は、計算期間中に発生した収益(経費控除後の配当等収益および評価益を含む売買益)を超えて支払われる場合があります。その場合、当期決算日の基準価額は前期決算日と比べて下落することになります。また、分配金の水準は、必ずしも計算期間におけるファンドの収益率を示すものではありません。

計算期間中に発生した収益を超えて支払われる場合



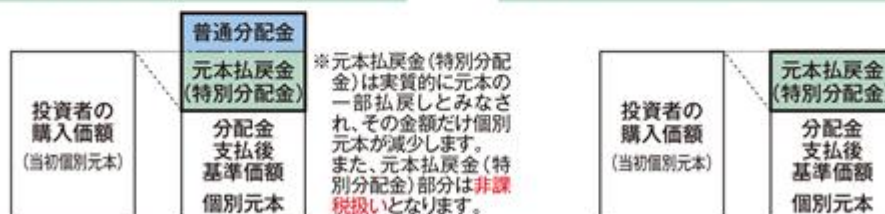
(注) 分配対象額は、①経費控除後の配当等収益、②経費控除後の評価益を含む売買益、③分配準備積立金、④収益調整金です。分配金は、収益分配方針に基づき、分配対象額から支払われます。

※上記はイメージであり、実際の分配金額や基準価額を示唆するものではありませんのでご留意下さい。

- 投資者のファンドの購入価額によっては、分配金の一部又は全部が、実質的には元本の一部払戻しに相当する場合があります。ファンド購入後の運用状況により、分配金額より基準価額の値上がり率が小さかった場合も同様です。

分配金の一部が元本の一部払戻しに相当する場合

分配金の全部が元本の一部払戻しに相当する場合



普通分配金：個別元本(投資者のファンドの購入価額)を上回る部分からの分配金です。

元本払戻金(特別分配金)：個別元本を下回る部分からの分配金です。分配後の投資者の個別元本は、元本払戻金(特別分配金)の額だけ減少します。

(5) 【投資制限】

< 信託約款に定められた投資制限 >

外貨建資産(外国通貨表示の有価証券(「外貨建有価証券」といいます。)、預金その他の資産をいいます。)への実質投資割合には制限を設けません。

投資信託証券への投資制限

- a. 委託会社は、信託財産に属する同一銘柄の投資信託証券（マザーファンドの受益証券を除きます。以下同じ。）の時価総額とマザーファンドの信託財産に属する投資信託証券の時価総額のうち信託財産に属するとみなした額（信託財産に属するマザーファンドの受益証券の時価総額にマザーファンドの信託財産の純資産総額に占める当該資産の時価総額の割合を乗じて得た額をいいます。）がこの信託の純資産総額の50%を超えることとなる投資を指図しません。ただし、取得する投資信託証券の約款または規約において、ファンド・オブ・ファンズにのみ取得される（販売会社および運用会社が一時取得する場合を含みます。）ものであることが記載されている投資信託証券を組入れる場合には純資産総額の50%以上の取得ができるものとします。ただし、当該投資信託証券が一般社団法人投資信託協会の規則に定めるエクスポージャーがルックスルーできる場合に該当しないときは、当該投資信託証券への投資は、純資産総額の10%以内とします。
- b. 一般社団法人投資信託協会の規則に定める一者に対する株式等エクスポージャー、債券等エクスポージャーおよびデリバティブ等エクスポージャーのこの信託の純資産総額に対する比率は、原則としてそれぞれ10%、合計で20%以内とすることとし、当該比率を超えることとなった場合には、一般社団法人投資信託協会の規則に従い当該比率以内となるよう調整を行うこととします。

特別の場合の外貨建有価証券への投資制限

外貨建有価証券への投資については、わが国の国際収支上の理由等により特に必要と認められる場合には、制約されることがあります。

公社債の借入れの指図および範囲

- a. 委託会社は、信託財産の効率的な運用に資するため、公社債の借入れの指図をすることができます。なお、当該公社債の借入れを行うにあたり担保の提供が必要と認めるときは、担保の提供の指図を行うものとします。
- b. 前記 a. の指図は、当該借入れにかかる公社債の時価総額が信託財産の純資産総額の範囲内とします。
- c. 信託財産の一部解約等の事由により、前記 b. の借入れにかかる公社債の時価総額が信託財産の純資産総額を超えることとなった場合には、委託会社は速やかに、その超える額に相当する借入れた公社債の一部を返還するための指図をするものとします。
- d. 前記 a. の借入れにかかる品借料は信託財産中から支弁します。

外国為替予約の指図

- a. 委託会社は、信託財産の効率的な運用に資するため、外国為替の売買の予約取引の指図をすることができます。
- b. 前記 a. の予約取引の指図は、信託財産に属する為替の買予約の合計額と売予約の合計額との差額につき円換算した額が、信託財産の純資産総額を超えないものとします。ただし、信託財産に属する外貨建資産（マザーファンドの信託財産に属する外貨建資産のうち信託財産に属するとみなした額（信託財産に属するマザーファンドの受益証券の時価総額にマザーファンドの信託財産の純資産総額に占める外貨建資産の時価総額の割合を乗じて得た額をいいます。）を含みます。）の為替変動リスクを回避するためにする当該予約取引の指図については、この限りではありません。
- c. 前記 b. の限度額を超えることとなった場合には、委託会社は所定の期間内に、その超える額に相当する為替予約の一部を解消するための外国為替の売買の予約取引の指図をするものとします。

資金の借入れ

- a. 委託会社は、信託財産の効率的な運用および運用の安定性に資するため、一部解約に伴う支払資金の手当て（一部解約に伴う支払資金の手当てのために借入れた資金の返済を含みます。）を目的として、または再投資にかかる収益分配金の支払資金の手当てを目的として、資金の借入れ（コール市場を通じる場合を含みます。）の指図をすることができます。なお、当該借入金をもって有価証券等の運用は行わないものとします。
- b. 一部解約に伴う支払資金の手当てにかかる借入期間は、受益者への解約代金支払開始日から信託財産で保有する有価証券等の売却代金の受渡日までの間、または受益者への解約代金支払開始日から信託財産で保有する有価証券等の解約代金入金日までの間、もしくは受益者への解約代金支払開始日から信託財産で保有する有価証券等の償還金の入金日までの期間が5営業日以内である場合の当該期間とし、資金借入額は当該有価証券等の売却代金、有価証券等の解約代金および有価証券等の償還金の合計額を限度とします。
- c. 収益分配金の再投資にかかる借入期間は、信託財産から収益分配金が支弁される日からその翌営業日までとし、資金借入額は収益分配金の再投資額を限度とします。
- d. 借入金の利息は信託財産中より支弁します。

受託会社による資金の立替え

- a. 信託財産に属する有価証券について、借替がある場合で、委託会社の申出があるときは、受託会社は資金の立替えをすることができます。
- b. 信託財産に属する有価証券にかかる償還金等、有価証券等にかかる利子等およびその他の未収入金で、信託終了日までにその金額を見積りうるものがあるときは、受託会社がこれを立替えて信託財産に繰入れることができます。
- c. 前記 a. および b. の立替金の決済および利息については、受託会社と委託会社との協議によりそのつど別にこれを定めます。

受託会社の自己または利害関係人等との取引

- a. 受託会社は、受益者の保護に支障を生じることがないものであり、かつ信託業法、投資信託及び投資法人に関する法律ならびに関連法令に反しない場合には、委託会社の指図により、信託財産と、受託会社および受託会社の利害関係人（金融機関の信託業務の兼営等に関する法律にて準用する信託業法第29条第2項第1号に規定する利害関係人をいいます。）、後記「第2 管理及び運営 3 資産管理等の概要 (5) その他 (f) 信託業務の委託等 1)」の信託業務の委託先およびその利害関係人または受託会社における他の信託財産との間で、前記「(2) 投資対象 投資の対象とする資産の種類」および「有価証券および金融商品の指図範囲等」の資産への投資を、信託業法、投資信託及び投資法人に関する法律ならびに関連法令に反しない限り行うことができます。
- b. 前記 a. の取扱いは、信託約款に定める「公社債の借入れの指図および範囲」、「外国為替予約の指図」、「一部解約の請求および有価証券売却等の指図」、「再投資の指図」、「資金の借入れ」における委託会社の指図による取引についても同様とします。

当ファンドが投資するマザーファンドの投資対象、投資制限等についてはマザーファンドの信託約款をご参照下さい。

3【投資リスク】

（1）投資リスク

< 基準価額の変動要因 >

ファンドは、値動きのある資産に投資しますので、基準価額が変動します。したがって、投資者の皆様は投資元本は保証されているものではなく、基準価額の下落により、損失を被り、投資元本を割り込むことがあります。ファンドの運用により生じた利益および損失はすべて投資者の皆様へ帰属します。なお、投資信託は預貯金とは異なります。

ファンドは、マザーファンドを通じて投資信託証券への投資を行うことで、実質的に米国高格付け証券を主な投資対象とするため、以下の「主な変動要因」などがファンドの基準価額に影響を及ぼします。

主な変動要因

価格変動リスク

有価証券等の価格変動リスク

当ファンドは、マザーファンドへの投資を通じて、投資信託証券（投資対象ファンド）に投資を行い、投資対象ファンドは主にジニーメイ・パス・スルー証券等の米国高格付け証券などの値動きのある有価証券等を投資対象とします。当ファンドの基準価額は、当ファンドおよび投資対象ファンドが組入れたこれら有価証券等（以下、「組入有価証券等」といいます。）の市場価格の変動による影響を受けます。

為替変動リスク

外貨建資産への投資を行う場合には、為替相場の変動による影響を受けます。

当ファンドがマザーファンドを通じて投資を行う投資対象ファンドおよびジニーメイ・パス・スルー証券等の米国高格付け証券は米ドル建てです。当ファンドは原則として為替ヘッジを行いませんので、為替相場の変動の影響を受けます。

流動性リスク

市場規模や取引量が少ない場合、組入有価証券等を売却する際に市場実勢から期待される価格で売却できない可能性があり、不測の損失を被ることがあります。このような場合には、当ファンドの基準価額はその影響を受けることがあります。

信用リスク

当ファンドおよび投資対象ファンドが保有する有価証券等の発行体および有価証券等の取引の相手方の経営・財務状況の変化ならびにそれらに関する外部評価の変化等により、損失を被ることがあります。このような場合には、当ファンドの基準価額はその影響を受けることがあります。

基準価額の変動要因は上記に限定されるものではありません。

ご参考

ジニーメイ・パス・スルー証券のリスク

(a)金利変動リスク

他の債券同様、ジニーメイ・パス・スルー証券の価格も通常、金利が上昇すれば下落し、金利が低下すれば上昇するといった特性を持っており、金利変動の影響を受けます。

(b)米国投資リスク

ジニーメイ・パス・スルー証券は、米国の住宅ローン債権を証券化した債券であるため、米国の経済および市場動向によっては投資成果が影響を受けることがあります。

(c)価格変動リスク

ジニーメイ・パス・スルー証券は、米国政府機関であるジニーメイ（政府抵当金庫）が元利金の期日通りの支払いを保証する債券であるため、一般的に、米国国債と同等の高い信用力を有すると考えられています。しかしながら、そのことは証券価格および利回りが保証されていることを意味するものではありません。また、売却時又は償還時には取得時の価格を下回る可能性があります。

(d)期限前償還リスク

ジニーメイ・パス・スルー証券は、住宅ローンの借換えなどにより、一般的に金利が低下すると期限前償還が増え、逆に金利が上昇すると期限前償還が減少する傾向があります（期限前償還は金利変動の他にも様々な要因によって発生します。）。住宅ローンの借入者から期限前返済を受けた場合、証券発行者は当該期限前返済金を再投資（貸付け）に用いず、それに相応する投資家の、ジニーメイ・パス・スルー証券の持分が証券の期限前に償還されます。したがって、ジニーメイ・パス・スルー証券の期限前償還の増減によって、ジニーメイ・パス・スルー証券の価格も影響を受けます。

(2)留意点

投資対象ファンド変更の可能性

投資対象ファンドの属する国の法制、税制等の変更があった場合、また当ファンドの資産総額規模等から委託会社が他のファンドを加えることが運用に資すると判断した場合には、ジニーメイ・パス・スルー証券等の米国高格付け証券に投資する投資対象ファンド以外の他のファンドにも投資することがあります。

追加設定・一部解約による資金流入に伴う影響

ファンドの追加設定および一部解約による資金の流入に伴い、基準価額が影響を受ける可能性があります。

信託の途中終了

後記「第2 管理及び運営 3 資産管理等の概要 (5)その他 (a) 信託の終了」による信託契約の解約により、ファンドが信託期間の途中で終了することがあります。

法令・税制・会計方法等の変更可能性

法令・税制・会計方法等は、今後、変更される可能性があります。

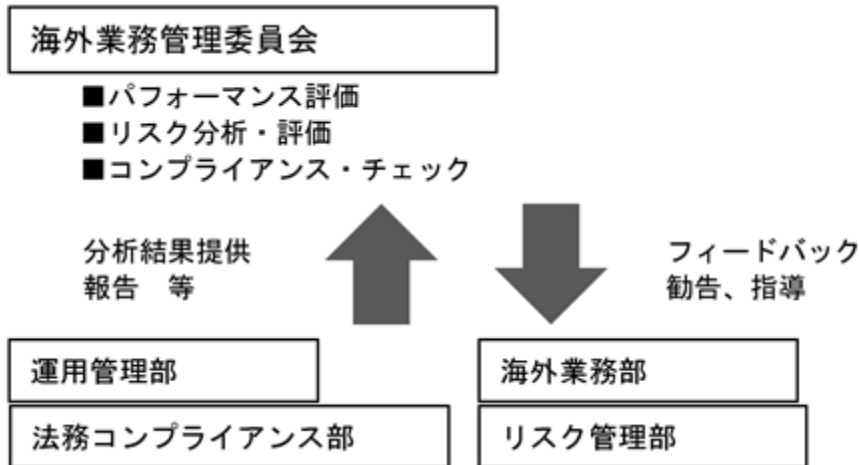
クーリング・オフ

ファンドのお取引に関しては、金融商品取引法第37条の6の規定（いわゆるクーリング・オフ）の適用はありません。

（3）投資リスクの管理体制

ファンドの投資リスク管理のため、海外業務管理委員会を設置し、パフォーマンス評価、リスク分析・評価及びコンプライアンス・チェックにつき審議します。

これらの審議結果に基づき、運用関連部署に対し必要な勧告または是正を命じることにより、適切な管理を行います。



< 参考情報 >

ファンドの年間騰落率及び分配金再投資基準価額の推移



- 分配金再投資基準価額は、税引前の分配金を再投資したものとみなして計算した基準価額が記載されており、実際の基準価額とは異なる場合があります。
- ファンドの年間騰落率は、2013年4月から2018年3月の5年間の各月末における1年間の騰落率を表示したものです。

《各資産クラスの指数》

日 本 株:東証株価指数(TOPIX) (配当込み)

先進国株:MSCIコクサイ・インデックス(配当込み、円ベース)

新興国株:MSCIエマージング・マーケット・インデックス(配当込み、円ベース)

日本国債:NOMURA-BPI国債

先進国債:FTSE世界国債・インデックス(除く日本、円ベース)

新興国債:JPモルガン・ガバメント・ボンド・インデックス・エマージング・マーケット・グローバル・ディバースィファイド(円ベース)

(注) 海外の指数は、為替ヘッジなしによる投資を想定して、円ベースの指数を採用しています。

なお、JPモルガン・ガバメント・ボンド・インデックス・エマージング・マーケット・グローバル・ディバースィファイド(円ベース)は、委託会社で円換算しています。

当ファンドと代表的な資産クラスとの騰落率の比較



- (注) すべての資産クラスが当ファンドの投資対象とは限りません。
 (注) 2013年4月から2018年3月の5年間の各月末における直近1年間の騰落率の平均・最大・最小を、当ファンドおよび他の代表的な資産クラスについて表示したものです。
 (注) 決算日に対応した数値とは異なります。
 (注) 当ファンドは分配金再投資基準価額の騰落率です。

< 代表的な資産クラスの指数の著作権等について >

- 東証株価指数(TOPIX) (配当込み)

東証株価指数(TOPIX)は、株式会社東京証券取引所(株東京証券取引所)の知的財産であり、指数の算出、指数値の公表、利用など同指数に関するすべての権利・ノウハウ及び東証株価指数(TOPIX)の商標又は標章に関するすべての権利は株東京証券取引所が有しています。なお、本商品は、株東京証券取引所により提供、保証又は販売されるものではなく、株東京証券取引所は、本商品の発行又は売買に起因するいかなる損害に対しても、責任を有しません。

- MSCIコクサイ・インデックス(配当込み、円ベース)、MSCIエマージング・マーケット・インデックス(配当込み、円ベース)

MSCIコクサイ・インデックスおよびMSCIエマージング・マーケット・インデックスは、MSCIが開発した指数です。同指数に対する著作権、知的所有権その他一切の権利はMSCIに帰属します。またMSCIは、同指数の内容を変更する権利および公表を停止する権利を有しています。

- NOMURA-BPI国債

NOMURA-BPI国債は、野村證券株式会社が公表している指数で、その知的財産権は野村證券株式会社に帰属します。なお、野村證券株式会社は、NOMURA-BPI国債を用いて行われるフランクリン・テンプレトン・インベストメンツ株式会社の事業活動・サービスに関し一切責任を負いません。

- FTSE世界国債インデックス(除く日本、円ベース)

FTSE世界国債インデックスは、FTSE Fixed Income LLCにより運営されている債券インデックスです。

同指数はFTSE Fixed Income LLCの知的財産であり、指数に関するすべての権利はFTSE Fixed Income LLCが有しています。

- JPモルガン・ガバメント・ボンド・インデックス・エマージング・マーケット・グローバル・ディバースィファイド(円ベース)

JPモルガン・ガバメント・ボンド・インデックス・エマージング・マーケット・グローバル・ディバースィファイドは、J.P. Morgan Securities LLCが公表しているインデックスであり、その著作権および知的財産権は同社に帰属しています。

4【手数料等及び税金】

（1）【申込手数料】

お申込手数料は、取得申込受付日の翌営業日の基準価額に、1.62%（税抜1.5%）を上限として販売会社が定める手数料率を乗じて得た額です。

申込手数料は、商品および投資環境の説明や情報提供、購入に関する事務手続き等のコストの対価として、購入時に販売会社にお支払いいただきます。

なお、「自動けいぞく投資コース」を選択した受益者が、収益分配金を再投資する場合は、お申込手数料はかかりません。

お申込手数料には、消費税等に相当する金額がかかります。

詳しくは、販売会社にお問い合わせ下さい。

<償還乗換え優遇措置>

「償還乗換え優遇措置」とは、取得申込日の属する月の前3ヵ月の初日以降に償還となった証券投資信託 1の償還金をもって、その支払いを行った販売会社で当ファンドの受益権の取得申込みをする場合 2、お申込手数料をいただかないことをいいます。なお、償還乗換えの際に償還金の支払いを受けたことを証する書類をご提示いただくことがあります。

1 信託期間を延長した証券投資信託にあっては、償還金の中に当初の信託終了日以降における受益権の買取請求による売却代金および一部解約金を含みます。

イ．追加型証券投資信託にあっては、当初の信託終了日以降、収益分配金の再投資以外の追加信託を行わないものを、信託期間を延長した証券投資信託とみなします。

ロ．単位型証券投資信託にあっては、当該償還金額とその元本のいずれか大きい額を償還金とみなします。

2 償還金の額を超えてお求めいただく場合の追加投資部分にかかる手数料率は総合計（全体）にかかる料率が適用されます。

「償還乗換え優遇措置」については販売会社にご確認下さい。

（2）【換金（解約）手数料】

ありません。

（3）【信託報酬等】

ファンドにかかる信託報酬

日々のファンドの純資産総額に信託報酬率（年0.756%（税抜0.70%））を乗じて得た額とします。

ファンドの信託報酬は、毎計算期末または信託終了のとき投資信託財産から支払われます。また、信託報酬にかかる消費税等に相当する金額を、信託報酬支払時にファンドから支弁します。

信託報酬率（税抜）の配分は各販売会社の純資産残高に応じて以下の通りです。

各販売会社の純資産残高	委託会社	販売会社	受託会社
300億円以下の部分	年0.26%	年0.40%	年0.04%
300億円超500億円以下の部分	年0.21%	年0.45%	年0.04%
500億円超1,000億円以下の部分	年0.06%	年0.60%	年0.04%
1,000億円超の部分	年0.02%	年0.64%	年0.04%

支払先の役務の内容

委託会社	販売会社	受託会社
ファンドの運用、受託会社への指図、基準価額の算出、開示資料作成等	購入後の情報提供、運用報告書等各種書類の送付、口座内でのファンドの管理および事務手続き等	ファンドの運用財産の保管・管理、委託会社からの運用指図の実行等

投資対象ファンドにかかる運用・管理報酬等

投資信託証券の純資産額に運用・管理報酬等の料率（年0.55%～年0.74%程度）を乗じて得た額とします。

運用・管理報酬等の料率は投資信託証券により異なります。

詳しくは、「投資対象ファンドの概要」をご覧ください。

実質的な負担

当ファンドの信託報酬と投資信託証券の運用・管理報酬等を合計した、投資者が実質的に負担する料率は、年1.306%～年1.496%程度（税込）です。

*実際の負担率は、投資信託証券の組入比率などにより変動します。

一部の投資信託証券における管理事務代行報酬、保管銀行報酬等は含まれておりません。

（４）【その他の手数料等】

信託財産に関する租税、信託事務の処理に要する諸費用および受託会社の立替えた立替金の利息（以下「諸経費」といいます。）は、受益者の負担とし、信託財産中から支弁します。信託財産にかかるその他諸費用（監査費用、法律・税務顧問への報酬、印刷等費用（有価証券届出書、有価証券報告書、信託約款、目論見書、運用報告書その他法令により必要とされる書類の作成、届出、交付にかかる費用）、公告費用、格付費用、受益証券の作成・管理事務に関する費用等をいいます。以下「その他諸費用」といいます。）および当該その他諸費用にかかる消費税等に相当する金額は受益者の負担とし、信託財産中から支弁することができます。

委託会社は、前記のその他諸費用（当該その他諸費用にかかる消費税等に相当する金額を含みます。）の支払いを信託財産のために行い、支払金額の支弁を信託財産から受取ることができます。この場合、委託会社は、現に信託財産のために支払った金額の支弁を受ける際に、あらかじめ受領する金額に上限を付することができます。また、委託会社は、実際に支払う金額の支弁を受ける代わりに、かかるその他諸費用の金額をあらかじめ合理的に見積もったうえで、実際の費用額の範囲内で固定率または固定金額にて信託財産からその支弁を受けることができます。

前記においてその他諸費用の上限、固定率または固定金額を定める場合、委託会社は、信託財産の規模を考慮して、信託の設定時または期中に、上限、固定率または固定金額を合理的に計算された範囲内で変更することができます。

前記においてその他諸費用の固定率または固定金額を定める場合、かかるその他諸費用の額は、後記「第2 管理及び運営 3 資産管理等の概要（４）計算期間」の計算期間を通じて毎日、信託財産の純資産総額に応じて計算し、毎計算期末または信託終了のとき当該その他諸費用にかかる消費税等に相当する金額とともに信託財産中より支弁します。

前記の諸経費および前記のその他諸費用は、マザーファンドに関連して生じたその他諸費用のうちマザーファンドにおいて負担せず、かつ、委託会社の合理的判断により当ファンドに関連して生じたと認めるものを含みます。

有価証券の保管に要する費用は、受益者の負担とし、信託財産中から支弁します。

ファンドの組入有価証券の売買の際に発生する売買委託手数料等の有価証券取引にかかる手数料は、受益者の負担とし、信託財産中から支弁します。

マザーファンドの投資対象ファンドへの投資には、申込手数料はかかりません。

ファンドにおいて一部解約に伴う支払資金の手当てを目的として、または再投資にかかる収益分配金の支払資金の手当てを目的として、資金借入れの指図を行った場合、当該借入金の利息は信託財産中より支弁します。

（５）【課税上の取扱い】

受益者に対する課税については、以下のような取扱いとなります。

なお、課税上、当ファンドは株式投資信託として取り扱われます。

個人の受益者に対する課税

収益分配時

収益分配金のうち課税扱いとなる普通分配金については、配当所得として、20.315%（所得税15%、復興特別所得税0.315%、地方税5%）の税率による源泉徴収が行われます。

なお、確定申告を行うことにより、総合課税または申告分離課税のいずれかを選択することもできます。

なお、配当控除は適用されません。

一部解約時および償還時

一部解約時および償還時の差益（譲渡益）*については、譲渡所得等として、20.315%（所得税15%、復興特別所得税0.315%、地方税5%）の税率による申告分離課税が行われます。

源泉徴収選択口座（特定口座）を利用している場合は、20.315%（所得税15%、復興特別所得税0.315%、地方税5%）の税率による源泉徴収が行われます。

なお、一部解約時および償還時の差損（譲渡損失）がある場合には、確定申告等により、上場株式等の譲渡益および配当所得（申告分離課税を選択したものに限り、）と損益を通算することができます。

* 解約価額および償還価額から取得費用（申込手数料および当該申込手数料に係る消費税等に相当する金額を含みます。）を控除した利益

少額投資非課税制度「愛称：NISA（ニーサ）」をご利用の場合

NISAをご利用の場合、毎年、一定額の範囲で新たに購入した公募株式投資信託などから生じる配当所得および譲渡所得が一定期間非課税となります。販売会社で非課税口座を開設するなど、一定の条件に該当する方が対象となります。詳しくは販売会社にお問い合わせ下さい。

法人の受益者に対する課税

収益分配金のうち課税扱いとなる普通分配金ならびに一部解約時および償還時の個別元本超過額については、15.315%（所得税15%、復興特別所得税0.315%）の税率で源泉徴収されます。源泉徴収された税金は保有期間に応じて法人税から控除される場合があります。

なお、益金不算入制度は適用されません。

個別元本について

- a. 追加型株式投資信託については、受益者毎の信託時のファンドの受益権の価額等（申込手数料および当該申込手数料に係る消費税等に相当する金額は含まれません。）が受益者の元本（個別元本）にあたります。
- b. 受益者が同一ファンドの受益権を複数回取得した場合、個別元本は、当該受益者が追加信託を行うつど、当該受益者の受益権口数で加重平均することにより算出されます。
- c. 受益者が同一ファンドを複数の販売会社で取得する場合については、販売会社毎に個別元本の算出が行われます。また、同一販売会社であっても複数支店等で同一ファンドを取得する場合は当該支店毎に、「一般コース」と「自動けいぞく投資コース」の両コースで取得する場合はコース別に、個別元本の算出が行われる場合があります。
- d. 受益者が元本払戻金（特別分配金）を受け取った場合、収益分配金発生時にその個別元本から元本払戻金（特別分配金）を控除した額が、その後の受益者の個別元本となります。

収益分配金の課税について

追加型株式投資信託の収益分配金には、課税扱いとなる「普通分配金」と、非課税扱いとなる「元本払戻金（特別分配金）」（受益者毎の元本の一部払い戻しに相当する部分）の区別があります。

受益者が収益分配金を受け取る際、

- ）収益分配金落ち後の基準価額が受益者の個別元本と同額の場合または受益者の個別元本を上回っている場合には、当該収益分配金の全額が普通分配金となります。
- ）収益分配金落ち後の基準価額が受益者の個別元本を下回っている場合には、その下回る部分の額が元本払戻金（特別分配金）となり、収益分配金から元本払戻金（特別分配金）を控除した額が普通分配金となります。

なお、受益者が元本払戻金（特別分配金）を受け取った場合、収益分配金発生時にその個別元本から元本払戻金（特別分配金）を控除した額が、その後の受益者の個別元本となります。

上記は課税方法等により異なる場合があります。

上記は平成30年3月末日現在のものですので、税法が改正された場合等には、税率等が変更される場合があります。

税金の取扱いの詳細につきましては、税務専門家等にご確認されることをお勧めいたします。

5【運用状況】

以下は平成30年3月30日現在の運用状況であります。

なお、投資比率とは、ファンドの純資産総額に対する当該資産の時価の比率をいい、小数点以下3桁目を四捨五入し、小数点以下2桁目まで表示しております。

(1)【投資状況】

資産の種類	国/地域	時価合計(円)	投資比率(%)
親投資信託受益証券	日本	22,913,071,290	98.96
現金・預金・その他の資産(負債控除後)		239,974,614	1.04
合計(純資産総額)		23,153,045,904	100.00

(2)【投資資産】

【投資有価証券の主要銘柄】

a. 投資有価証券の主要銘柄

順位	国/地域	種類	銘柄名	数量	簿価単価(円)	簿価金額(円)	時価単価(円)	時価金額(円)	投資比率(%)
1	日本	親投資信託受益証券	フランクリン・テンプルトン 米国政府証券マザーファンド	16,086,121,378	1.4187	22,821,380,399	1.4244	22,913,071,290	98.96

b. 種類別投資比率

種類	投資比率(%)
親投資信託受益証券	98.96
合計	98.96

【投資不動産物件】

該当事項はありません。

【その他投資資産の主要なもの】

該当事項はありません。

（３）【運用実績】

【純資産の推移】

平成30年3月末日及び同日前1年以内における各月末、ならびに下記特定期間末の純資産等の推移は次の通りです。

期	純資産総額（百万円）		1口当たり純資産額（円）	
	（分配落）	（分配付）	（分配落）	（分配付）
第13特定期間末（平成20年 9月16日）	176,156	176,878	0.7316	0.7346
第14特定期間末（平成21年 3月16日）	151,324	151,909	0.6972	0.6999
第15特定期間末（平成21年 9月15日）	130,170	130,611	0.6498	0.6520
第16特定期間末（平成22年 3月15日）	119,961	120,385	0.6510	0.6533
第17特定期間末（平成22年 9月15日）	101,475	101,788	0.6161	0.6180
第18特定期間末（平成23年 3月15日）	85,936	86,184	0.5891	0.5908
第19特定期間末（平成23年 9月15日）	72,448	72,627	0.5674	0.5688
第20特定期間末（平成24年 3月15日）	67,406	67,593	0.6141	0.6158
第21特定期間末（平成24年 9月18日）	56,744	56,852	0.5770	0.5781
第22特定期間末（平成25年 3月15日）	58,138	58,256	0.6913	0.6927
第23特定期間末（平成25年 9月17日）	50,938	51,027	0.6916	0.6928
第24特定期間末（平成26年 3月17日）	44,124	44,204	0.7156	0.7169
第25特定期間末（平成26年 9月16日）	41,978	42,050	0.7533	0.7546
第26特定期間末（平成27年 3月16日）	40,737	40,803	0.8570	0.8584
第27特定期間末（平成27年 9月15日）	36,039	36,099	0.8438	0.8452
第28特定期間末（平成28年 3月15日）	31,983	32,039	0.7948	0.7962
第29特定期間末（平成28年 9月15日）	27,787	27,833	0.7171	0.7183
第30特定期間末（平成29年 3月15日）	27,599	27,645	0.7759	0.7772
第31特定期間末（平成29年 9月15日）	25,950	25,995	0.7490	0.7503
第32特定期間末（平成30年 3月15日）	23,119	23,159	0.6994	0.7006
平成29年 3月末日	27,080		0.7638	
4月末日	26,762		0.7591	
5月末日	26,385		0.7584	
6月末日	26,568		0.7613	
7月末日	26,031		0.7499	
8月末日	26,139		0.7511	
9月末日	26,274		0.7646	
10月末日	25,747		0.7646	
11月末日	25,288		0.7547	
12月末日	25,142		0.7579	

平成30年 1月末日	23,984		0.7225	
2月末日	23,473		0.7074	
3月末日	23,153		0.7019	

【分配の推移】

期	1口当たりの分配金(円)			
第13特定期間				0.0183
第14特定期間				0.0154
第15特定期間				0.0141
第16特定期間				0.0134
第17特定期間				0.0126
第18特定期間				0.0112
第19特定期間				0.0097
第20特定期間				0.0093
第21特定期間				0.0073
第22特定期間				0.0075
第23特定期間				0.0076
第24特定期間				0.0076
第25特定期間				0.0078
第26特定期間				0.0083
第27特定期間				0.0084
第28特定期間				0.0084
第29特定期間				0.0076
第30特定期間				0.0076
第31特定期間				0.0078
第32特定期間				0.0076

【収益率の推移】

期	収益率（％）
第13特定期間	9.4
第14特定期間	2.6
第15特定期間	4.8
第16特定期間	2.2
第17特定期間	3.4
第18特定期間	2.6
第19特定期間	2.0
第20特定期間	9.9
第21特定期間	4.9
第22特定期間	21.1
第23特定期間	1.1
第24特定期間	4.6
第25特定期間	6.4
第26特定期間	14.9
第27特定期間	0.6
第28特定期間	4.8
第29特定期間	8.8
第30特定期間	9.3
第31特定期間	2.5
第32特定期間	5.6

(注)各特定期間の収益率は、特定期間末の基準価額（分配（当該特定期間累計）付の額）から、当該特定期間の直前の特定期間末の基準価額（分配落の額。以下「前特定期間末基準価額」といいます。）を控除した額を前特定期間末基準価額で除して得た数に100を乗じて得た数です。

（４）【設定及び解約の実績】

下記特定期間中の設定及び解約の実績は次の通りです。

期	設定口数（口）	解約口数（口）
第13特定期間	1,284,733,469	23,027,759,163
第14特定期間	649,094,569	24,412,687,953
第15特定期間	496,363,969	17,202,258,619
第16特定期間	546,083,569	16,597,174,770
第17特定期間	359,379,638	19,935,776,151
第18特定期間	994,158,772	19,825,237,409
第19特定期間	1,995,927,309	20,177,222,632
第20特定期間	1,275,747,507	19,201,234,843
第21特定期間	1,735,130,692	13,142,144,353
第22特定期間	1,314,762,779	15,569,504,401
第23特定期間	2,705,523,604	13,147,323,199
第24特定期間	2,731,678,372	14,722,605,389
第25特定期間	1,243,573,288	7,180,449,577
第26特定期間	521,072,086	8,714,504,313
第27特定期間	642,066,206	5,466,737,970
第28特定期間	492,033,419	2,961,668,212
第29特定期間	795,147,057	2,286,738,630
第30特定期間	861,488,938	4,040,291,605
第31特定期間	1,656,595,606	2,579,954,349
第32特定期間	1,049,350,007	2,637,912,436

(注)上記の数字はすべて本邦内における設定及び解約の実績です。

<参考情報>

「フランクリン・テンプルトン 米国政府証券マザーファンド」

(1) 投資状況

資産の種類	国/地域	時価合計(円)	投資比率(%)
投資証券	ルクセンブルク	6,793,019,564	29.65
	バミューダ	16,053,869,972	70.06
	小計	22,846,889,536	99.71
現金・預金・その他の資産(負債控除後)		66,313,943	0.29
合計(純資産総額)		22,913,203,479	100.00

(2) 投資資産

投資有価証券の主要銘柄

a. 投資有価証券の主要銘柄

順位	国/地域	種類	銘柄名	数量	簿価単価 (円)	簿価金額 (円)	時価単価 (円)	時価金額 (円)	投資 比率 (%)
1	バミュー ダ	投資証 券	フランクリン・テンプ ルトン U.S.ガバメント・セ キュリティーズ ・ファ ンド	16,161,440.521	991.21	16,019,530,143	993.34	16,053,869,972	70.06
2	ルクセン ブルク	投資証 券	フランクリン・テンプ ルトン・インベストメン ト・ファンズ - フランク リン U.S.ガバメント・ ファンド Class I (Mdis)	6,809,405.718	995.46	6,778,550,938	997.59	6,793,019,564	29.65

b. 種類別投資比率

種類	投資比率(%)
投資証券	99.71
合計	99.71

投資不動産物件

該当事項はありません。

その他投資資産の主要なもの

該当事項はありません。

< 参考情報 >

〔 運用実績 〕

(2018年 3月30日現在)

基準価額・純資産の推移



※基準価額は1万口当たり、信託報酬控除後のものです。

※基準価額 (分配金再投資) は税引前分配金を再投資したものと計算しています。

分配の推移

2017年11月	13円
2017年12月	13円
2018年 1月	13円
2018年 2月	12円
2018年 3月	12円
直近1年間累計	154円
設定来累計	4,467円

※分配金は1万口当たり、税引前

※運用状況によっては、分配金額が変わる場合、あるいは分配金が支払われない場合があります。

主要な資産の状況

■ マザーファンドの資産構成

投資対象ファンド	99.7%
フランクリン U.S.ガバメント・セキュリティーズ・ファンド	—
フランクリン U.S.ガバメント・ファンド	29.6%
フランクリン・テンプレトン U.S.ガバメント・セキュリティーズII・ファンド	70.1%
コール・ローン等	0.3%
計	100.0%

※比率は純資産総額比であり、四捨五入して表示しております。

※コール・ローン等=純資産総額(100%)−投資対象ファンド

※当ファンドにおけるマザーファンドの組入比率：99.0%

※米国における外国人投資家への税制優遇措置の継続確認により、今後はフランクリンU.S.ガバメント・セキュリティーズ・ファンドへの配分も予定しております。ただし、金融制度および税制等の変更がある場合には配分を変更する場合があります。また、実際の組入れにあたっては、市況動向等も勘案します。

■ 投資対象ファンドの資産構成

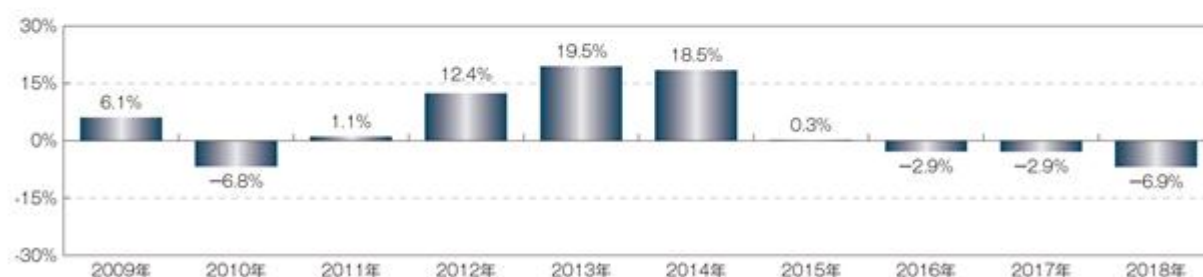
(2018年3月末日現在 (現地))

	ジニーメイ・バス・スルー証券	短期金融商品その他
フランクリン U.S.ガバメント・セキュリティーズ・ファンド	101.7%	-1.7%
フランクリン U.S.ガバメント・ファンド	97.5%	2.5%
フランクリン・テンプレトン U.S.ガバメント・セキュリティーズII・ファンド	97.7%	2.3%

※比率は純資産総額比であり、四捨五入して表示しております。

※未決済の先渡し取引がある場合、比率が100%を超えることがあります。

年間収益率の推移 (暦年ベース)



※ファンドの年間収益率は税引前分配金を再投資したものと計算しています。

※ファンドにベンチマークはありません。

※2018年は年初から3月末までの収益率を表示しています。

ファンドの運用実績はあくまでも過去の実績であり、将来の運用成果を約束するものではありません。ファンドの運用状況等は、別途、委託会社のホームページで開示している場合があります。

投資対象ファンドの過去の実績

フランクリン U.S.ガバメント・セキュリティーズ・ファンド (Advisor Class)

月末基準価額と月間分配金の実績（米ドル）

	平成27年（2015年）		平成28年（2016年）		平成29年（2017年）		平成30年（2018年）	
	基準価額	分配金	基準価額	分配金	基準価額	分配金	基準価額	分配金
1月	6.52	0.0190	6.40	0.0175	6.20	0.0168	6.01	0.0160
2月	6.52	0.0188	6.40	0.0171	6.21	0.0170	5.96	0.0161
3月	6.53	0.0185	6.39	0.0175	6.19	0.0167	5.97	0.0158
4月	6.52	0.0195	6.38	0.0173	6.19	0.0161	-	-
5月	6.50	0.0175	6.38	0.0174	6.20	0.0171	-	-
6月	6.44	0.0185	6.39	0.0170	6.15	0.0165	-	-
7月	6.44	0.0180	6.38	0.0165	6.16	0.0164	-	-
8月	6.41	0.0180	6.37	0.0167	6.17	0.0163	-	-
9月	6.42	0.0180	6.37	0.0161	6.15	0.0162	-	-
10月	6.41	0.0183	6.34	0.0177	6.12	0.0146	-	-
11月	6.39	0.0178	6.25	0.0159	6.09	0.0160	-	-
12月	6.37	0.0182	6.22	0.0169	6.08	0.0159	-	-

過去10年間の決算日基準価額と年間分配金の実績（米ドル）

	基準価額（半期決算・3月）	基準価額（本決算・9月）	年間分配金
平成20年（2008年）	6.59	6.47	0.3214
平成21年（2009年）	6.69	6.71	0.2990
平成22年（2010年）	6.71	6.83	0.2873
平成23年（2011年）	6.74	6.94	0.2804
平成24年（2012年）	6.91	6.93	0.2557
平成25年（2013年）	6.75	6.55	0.2470
平成26年（2014年）	6.50	6.50	0.2342
平成27年（2015年）	6.53	6.42	0.2201
平成28年（2016年）	6.39	6.37	0.2036
平成29年（2017年）	6.19	6.15	0.1956
平成30年（2018年）	5.97	-	-

基準価額および分配金は1口当たりの額です。

運用報酬等の費用が異なることから、ファンドの運用実績はClass毎に異なります。

フランクリン U.S.ガバメント・ファンド（Class I (Mdis)）

月末基準価額と月間分配金の実績（米ドル）

	平成27年（2015年）		平成28年（2016年）		平成29年（2017年）		平成30年（2018年）	
	基準価額	分配金	基準価額	分配金	基準価額	分配金	基準価額	分配金
1月	9.93	0.021	9.86	0.021	9.65	0.016	9.44	0.019
2月	9.94	0.018	9.87	0.018	9.68	0.015	9.38	0.019
3月	9.95	0.021	9.87	0.021	9.64	0.019	9.39	0.021
4月	9.94	0.019	9.85	0.020	9.66	0.019	-	-
5月	9.92	0.016	9.85	0.017	9.68	0.018	-	-
6月	9.85	0.016	9.88	0.020	9.61	0.019	-	-
7月	9.86	0.018	9.86	0.020	9.63	0.020	-	-
8月	9.83	0.017	9.87	0.014	9.64	0.018	-	-
9月	9.86	0.018	9.88	0.008	9.62	0.019	-	-
10月	9.85	0.016	9.84	0.025	9.59	0.018	-	-
11月	9.83	0.017	9.71	0.015	9.55	0.018	-	-
12月	9.80	0.021	9.67	0.018	9.54	0.019	-	-

過去10年間の決算日基準価額と年間分配金の実績（米ドル）

	基準価額（本決算・6月）	基準価額（半期決算・12月）	年間分配金
平成20年（2008年）	9.55	9.80	0.468
平成21年（2009年）	9.77	9.82	0.439
平成22年（2010年）	10.09	9.99	0.447
平成23年（2011年）	10.09	10.28	0.386
平成24年（2012年）	10.26	10.18	0.280
平成25年（2013年）	9.85	9.79	0.246
平成26年（2014年）	9.92	9.92	0.292
平成27年（2015年）	9.85	9.80	0.218
平成28年（2016年）	9.88	9.67	0.217
平成29年（2017年）	9.61	9.54	0.218

基準価額および分配金は1口当たりの額です。

運用報酬等の費用が異なることから、ファンドの運用実績はClass毎に異なります。

フランクリン・テンプルトン U.S.ガバメント・セキュリティーズ ・ファンド

月末基準価額と月間分配金の実績（米ドル）

	平成27年（2015年）		平成28年（2016年）		平成29年（2017年）		平成30年（2018年）	
	基準価額	分配金	基準価額	分配金	基準価額	分配金	基準価額	分配金
1月	9.95	0.0210	9.86	0.0210	9.66	0.0210	9.40	0.0210
2月	9.97	0.0210	9.88	0.0210	9.67	0.0210	9.33	0.0210
3月	9.98	0.0210	9.87	0.0210	9.64	0.0210	9.35	0.0210
4月	9.99	0.0210	9.86	0.0210	9.66	0.0210	-	-
5月	9.97	0.0210	9.86	0.0210	9.67	0.0210	-	-
6月	9.90	0.0210	9.90	0.0210	9.61	0.0210	-	-
7月	9.90	0.0210	9.88	0.0210	9.62	0.0210	-	-
8月	9.86	0.0210	9.87	0.0210	9.63	0.0210	-	-
9月	9.87	0.0210	9.87	0.0210	9.60	0.0210	-	-
10月	9.85	0.0210	9.84	0.0210	9.57	0.0210	-	-
11月	9.83	0.0210	9.72	0.0210	9.52	0.0210	-	-
12月	9.80	0.0210	9.68	0.0210	9.51	0.0210	-	-

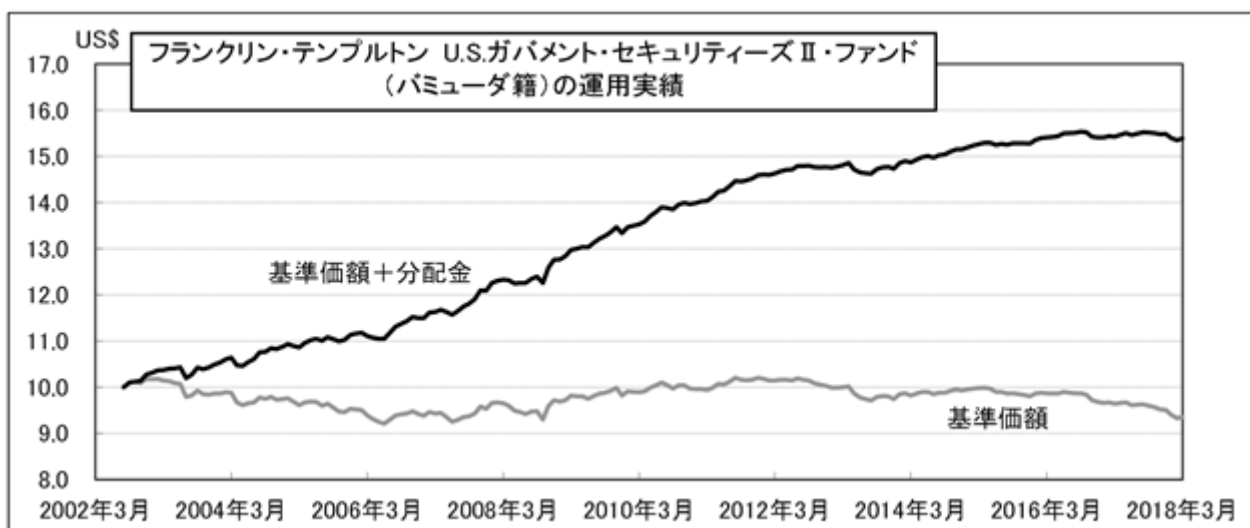
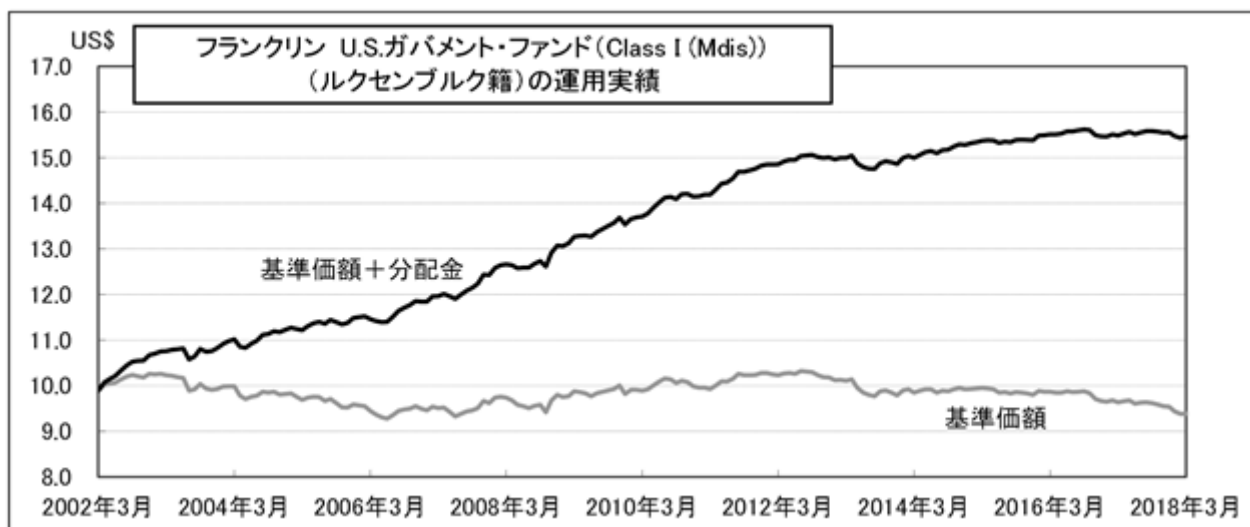
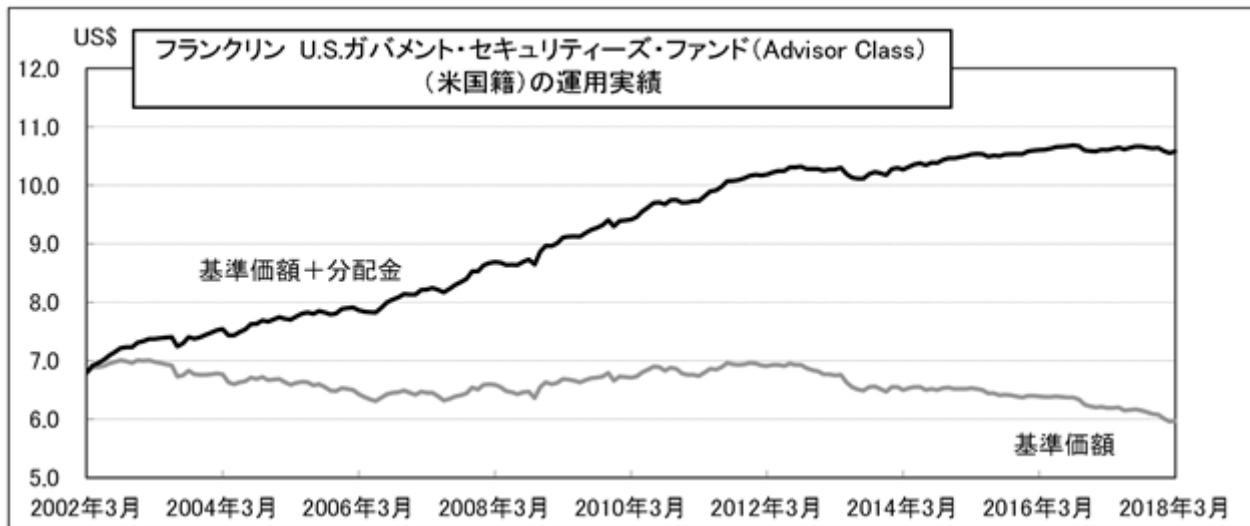
過去10年間の決算日基準価額と年間分配金の実績（米ドル）

	基準価額（半期決算・3月）	基準価額（本決算・9月）	年間分配金
平成20年（2008年）	9.65	9.48	0.4800
平成21年（2009年）	9.82	9.88	0.4800
平成22年（2010年）	9.89	9.97	0.4740
平成23年（2011年）	9.94	10.16	0.4020
平成24年（2012年）	10.14	10.14	0.3450
平成25年（2013年）	10.00	9.79	0.2515
平成26年（2014年）	9.82	9.88	0.2320
平成27年（2015年）	9.98	9.87	0.2520
平成28年（2016年）	9.87	9.87	0.2520
平成29年（2017年）	9.64	9.60	0.2520
平成30年（2018年）	9.35	-	-

基準価額および分配金は1口当たりの額です。

運用報酬等の費用が異なることから、ファンドの運用実績はClass毎に異なります。

メイフラワー号設定来の投資対象ファンドの基準価額の推移(2002年3月~2018年3月)



「基準価額+分配金」は基準価額に毎月の分配金を単純に足し合わせたものです。

運用報酬等の費用が異なることから、ファンドの運用実績はClass毎に異なります。

第2【管理及び運営】

1【申込（販売）手続等】

（1）取得のお申込み

ファンドの取得のお申込みは、申込期間における販売会社の営業日に行うことができます。なお、販売会社の営業日であっても、ニューヨーク証券取引所またはニューヨークの銀行の休業日には取得申込みの受付を行いません。

取得申込みの受付については、原則として午後3時までに取得申込みが行われ、かつ当該取得申込みの受付にかかる販売会社所定の事務手続きが完了したものを当日の申込み分とします。ただし、受付時間は販売会社によって異なることもありますのでご注意ください。これらの受付時間を過ぎてからのお申込みは翌営業日の取扱いとなります。

（2）お申込方法

ファンドの取得のお申込みに際しては、販売会社所定の方法でお申込み下さい。

当ファンドの申込コースには、収益分配時に収益分配金を受け取る「一般コース」、収益分配金が税引後自動的に無手数料で再投資される「自動けいぞく投資コース」の2コースがあります。なお、販売会社によっては、どちらか一方のみの取扱いとなる場合があります。また、「一般コース」および「自動けいぞく投資コース」いずれも取扱う販売会社において、取得のお申込みをされる場合は、「一般コース」または「自動けいぞく投資コース」のいずれかのコースをお選びいただくことになります。

当ファンドの申込コースのうち、「自動けいぞく投資コース」をお申込みいただく方は、お申込みに際して、当ファンドにかかる自動けいぞく投資約款（名称の如何を問わず同種の契約を含みます。）にしたがった契約をお申込みの販売会社との間で結んでいただきます。

詳しくは、販売会社にお問い合わせ下さい。

（3）お申込単位

お申込単位は、1口の整数倍で販売会社が定める単位です。

お申込単位は販売会社および販売会社が取扱うコースによって異なります。

なお、「自動けいぞく投資コース」を選択した受益者が、収益分配金を再投資する場合には、1口単位となります。

詳しくは、販売会社にお問い合わせ下さい。

（4）お申込価額

取得申込受付日の翌営業日の基準価額です。

（5）お申込手数料

お申込手数料は、取得申込受付日の翌営業日の基準価額に、1.62%（税抜1.5%）を上限として販売会社が定める手数料率を乗じて得た額です。

なお、「自動けいぞく投資コース」を選択した受益者が、収益分配金を再投資する場合は、お申込手数料はかかりません。

詳しくは、販売会社にお問い合わせ下さい。

* お申込手数料には、消費税および地方消費税（「消費税等」といいます。）に相当する金額がかかります。

< 償還乗換え優遇措置 >

「償還乗換え優遇措置」とは、取得申込受付日の属する月の前3ヵ月の初日以降に償還となった証券投資信託1の償還金をもって、その支払いを行った販売会社で当ファンドの受益権の取得申込みをする場合2、お申込手数料をいただかないことをいいます。なお、償還乗換えの際に償還金の支払いを受けたことを証する書類をご提示いただくことがあります。

1 信託期間を延長した証券投資信託にあっては、償還金の中に当初の信託終了日以降における受益権の買取請求による売却代金および一部解約金を含みます。

イ．追加型証券投資信託にあっては、当初の信託終了日以降、収益分配金の再投資以外の追加信託を行わないものを、信託期間を延長した証券投資信託とみなします。

ロ．単位型証券投資信託にあっては、当該償還金額とその元本のいずれか大きい額を償還金とみなします。

2 償還金の額を超えてお求めいただく場合の追加投資部分にかかる手数料率は総合計（全体）にかかる料率が適用されます。

「償還乗換え優遇措置」については販売会社にご確認下さい。

(6) 払込期日

取得申込者は、販売会社の指定する日までに当ファンドのお申込代金を販売会社にお支払い下さい。各取得申込受付日の発行価額の総額は、追加信託が行われる日に、委託会社の指定する口座を経由して、受託会社の指定するファンド口座に払い込まれます。

(7) 取得申込みの受付の中止

委託会社は、証券取引所（金融商品取引法第2条第16項に規定する金融商品取引所および金融商品取引法第2条第8項第3号ロに規定する外国金融商品市場を「取引所」といい、取引所のうち、有価証券の売買または金融商品取引法第28条第8項第3号もしくは同項第5号の取引を行う市場および当該市場を開設するものを「証券取引所」といいます。）における取引の停止、外国為替取引の停止、信託財産の適正な評価ができないと委託会社が判断したときなどやむを得ない事情があるときは、受益権の取得申込みの受付を中止することができます。取得申込みの受付が中止された場合には、取得申込者は当該受付中止以前に行った当日の取得申込みを撤回できます。ただし、取得申込者がその取得申込みを撤回しない場合には、当該受益権の取得の価額は、当該受付中止を解除した後の最初の基準価額の計算日に取得申込みを受け付けたものとして前記(4)に準じて算出した価額とします。

(8) その他の留意点

取得申込者は販売会社に、取得申込みと同時にまたはあらかじめ、自己のために開設されたファンドの受益権の振替を行うための振替機関等の口座を示すものとし、当該口座に当該取得申込者にかかる口数の増加の記載または記録が行われます。なお、販売会社は、当該取得申込みの代金の支払いと引き換えに、当該口座に当該取得申込者にかかる口数の増加の記載または記録を行うことができます。

委託会社は、追加信託により分割された受益権について、振替機関等の振替口座簿への新たな記載または記録をするため、社債、株式等の振替に関する法律に定める事項の振替機関への通知を行うものとし、振替機関等は、委託会社から振替機関への通知があった場合、社債、株式等の振替に関する法律の規定にしたがい、その備える振替口座簿への新たな記載または記録を行います。

受託会社は、追加信託により生じた受益権については追加信託のつど、振替機関の定める方法により、振替機関へ当該受益権にかかる信託を設定した旨の通知を行います。

取得のお申込みの詳細につきましては、販売会社にご確認下さい。

2【換金（解約）手続等】

（1）ご換金

受益者は、自己に帰属する受益権につき、解約請求による換金を行うことができます。

ご換金の請求は、販売会社の営業日に行うことができます。

なお、販売会社の営業日であっても、ニューヨーク証券取引所またはニューヨークの銀行の休業日にはご換金の請求の受付を行いません。

ご換金の請求の受付については、原則として午後3時までにご換金の請求が行われ、かつ当該ご換金の請求の受付にかかる販売会社所定の事務手続きが完了したものを当日の申込み分とします。ただし、受付時間は販売会社によって異なることでもありますのでご注意ください。これらの受付時間を過ぎてからのご換金の請求は翌営業日の取扱いとなります。

（2）ご換金単位

ご換金の単位は、1口の整数倍で販売会社が定める単位です。

（3）ご換金価額

ご換金価額は、換金請求受付日の翌営業日の基準価額です。

（4）ご換金代金のお支払い

ご換金代金は、換金請求受付日から起算して、原則として、6営業日目から販売会社の営業所等において受益者に支払われます。

（5）ご換金の受付の中止

委託会社は、証券取引所における取引の停止、外国為替取引の停止、信託財産の適正な評価ができないと委託会社が判断したときなどやむを得ない事情があるときは、ご換金の請求の受付を中止することができます。ご換金の請求の受付が中止された場合には、受益者は当該受付中止以前に行った当日のご換金の請求を撤回できます。ただし、受益者がそのご換金の請求を撤回しない場合には、当該受益権のご換金価額は、当該受付中止を解除した後の最初の基準価額の計算日にご換金の請求を受け付けたものとして前記（3）に準じて計算された価額となります。

（6）その他の留意点

ご換金の請求を行う受益者は、その口座が開設されている振替機関等に対して当該受益者の請求にかかるファンドの信託契約の一部解約を委託会社が行うのと引き換えに、当該一部解約にかかる受益権の口数と同口数の抹消の申請を行うものとし、社債、株式等の振替に関する法律の規定にしたがい当該振替機関等の口座において当該口数の減少の記載または記録が行われず。

ご換金の請求を受益者がするときは、販売会社に対し、振替受益権をもって行うものとします。

ご換金の詳細につきましては、販売会社にご確認下さい。

3【資産管理等の概要】

(1)【資産の評価】

基準価額の算出方法

基準価額とは、信託財産に属する資産（受入担保金代用有価証券および借入有価証券を除きます。）を法令および一般社団法人投資信託協会規則にしたがって時価評価して得た信託財産の資産総額から負債総額を控除した金額（「純資産総額」といいます。）を、計算日における受益権総口数で除した金額をいいます。なお、当ファンドにおいては1万口当たりの価額で表示されます。

なお、信託財産に属する外貨建資産（外国通貨表示の有価証券（「外貨建有価証券」といいます。）、預金その他の資産をいいます。）の円換算については、原則として、わが国における計算日の対顧客電信売買相場の仲値によって計算します。また、予約為替の評価は、原則としてわが国における計算日の対顧客先物売買相場の仲値により行われます。

実質的に投資を行う投資信託証券（投資対象ファンド）につきましては、原則として、当該投資信託証券の運用会社等が公表する基準価額で評価します。

基準価額の算出頻度と公表

基準価額は委託会社の営業日に日々算出されます。

基準価額は、原則として計算日の翌日付の日本経済新聞朝刊に「メイフラワー」の名称で掲載されます。また、基準価額は、販売会社または下記の委託会社の照会先に問い合わせることにより、ご確認いただけます。

フランクリン・テンプレトン・インベストメンツ株式会社

電話番号 03-6230-5699（受付時間 9：00～17：00 土・日・祝日および12月31日・1月2日・1月3日を除きます。）

ホームページ <http://www.franklintempleton.co.jp/>

(2)【保管】

ファンドの受益権の帰属は、振替機関等の振替口座簿に記載または記録されることにより定まり、原則として受益証券を発行しませんので、受益証券の保管に関する該当事項はありません。

(3)【信託期間】

信託期間は無期限（設定日：平成14年3月26日）です。

ただし、委託会社は、後記「(5)その他 (a)信託の終了」にしたがい、ファンドを終了させることができます。

(4)【計算期間】

毎月16日から翌月15日までです。

ただし、15日が休業日のときは、翌営業日を計算期間の終了日（決算日）とします。なお、最終計算期間の終了日は、ファンドの信託期間の終了日（償還日）とします。

(5) 【その他】**(a) 信託の終了**

- 1) 委託会社は、信託期間中において、信託契約の一部を解約することにより受益権の口数が5億口を下回ることとなった場合、ファンドの信託契約を解約することが受益者のため有利であると認めるとき、またはやむを得ない事情が発生したときは、受託会社と合意のうえ、ファンドの信託契約を解約し、信託を終了させることができます。この場合において、委託会社は、あらかじめ、解約しようとする旨を監督官庁に届け出ます。
- 2) 委託会社は、前記1)の事項について、あらかじめ、解約しようとする旨を公告し、かつ、その旨を記載した書面をファンドの信託契約にかかる知られたる受益者に対して交付します。ただし、ファンドの信託契約にかかるすべての受益者に対して書面を交付したときは、原則として、公告を行いません。
- 3) 前記2)の公告および書面には、受益者で異議のある者は一定の期間内に委託会社に対して異議を述べるべき旨を付記します。なお、一定の期間は一月を下らないものとします。
- 4) 前記3)の一定の期間内に異議を述べた受益者の受益権の口数が受益権の総口数の二分の一を超えるときは、前記1)のファンドの信託契約の解約をしません。
- 5) 委託会社は、ファンドの信託契約の解約をしないこととしたときは、解約しない旨およびその理由を公告し、かつ、これらの事項を記載した書面を知られたる受益者に対して交付します。ただし、すべての受益者に対して書面を交付したときは、原則として、公告を行いません。
- 6) 前記3)から5)までは、信託財産の状態に照らし、真にやむを得ない事情が生じている場合であって、前記3)の一定の期間が一月を下らずにその公告および書面の交付を行うことが困難な場合には適用しません。

(b) 信託約款の変更

- 1) 委託会社は、受益者の利益のため必要と認めるとき、またはやむを得ない事情が発生したときは、受託会社と合意のうえ、ファンドの信託約款を変更することができるものとし、あらかじめ、変更しようとする旨およびその内容を監督官庁に届け出ます。
- 2) 委託会社は、前記1)の変更事項のうち、その内容が重大なものについて、あらかじめ、変更しようとする旨およびその内容を公告し、かつ、これらの事項を記載した書面を当ファンドの信託約款にかかる知られたる受益者に対して交付します。ただし、当ファンドの信託約款にかかるすべての受益者に対して書面を交付したときは、原則として、公告を行いません。
- 3) 前記2)の公告および書面には、受益者で異議のある者は一定の期間内に委託会社に対して異議を述べるべき旨を付記します。なお、一定の期間は一月を下らないものとします。
- 4) 前記3)の一定の期間内に異議を述べた受益者の受益権の口数が受益権の総口数の二分の一を超えるときは、前記1)の信託約款の変更をしません。
- 5) 委託会社は、当該信託約款の変更をしないこととしたときは、変更しない旨およびその理由を公告し、かつ、これらの事項を記載した書面を知られたる受益者に対して交付します。ただし、すべての受益者に対して書面を交付したときは、原則として、公告を行いません。
- 6) 信託約款の変更内容のうち、委託会社が重要と判断したものについては、運用報告書に記載します。

(c) 関係法人との契約の更改

委託会社と販売会社との間で締結される「投資信託受益権の募集・販売の取扱い等に関する契約」は、契約期間満了日前の一定期間（3ヵ月以上前）までにいずれの当事者からも別段の意思表示がないときは、原則として1年毎に自動的に更新されます。

(d) 公告

委託会社が受益者に対してする公告は、日本経済新聞に掲載します。

(e) 運用報告書

- ・委託会社は、毎年3月および9月の決算時ならびに償還時に、交付運用報告書を作成し、知っている受益者に交付します。
- ・委託会社は、運用報告書（全体版）を作成し、委託会社のホームページに掲載します。ただし、受益者から運用報告書（全体版）の交付の請求があった場合には、販売会社を通じてこれを交付します。

ホームページ <http://www.franklintempleton.co.jp/>

(f) 信託業務の委託等

1) 受託会社は、委託会社と協議のうえ、信託業務の一部について、信託業法第22条第1項に定める信託業務の委託をするときは、以下に掲げる基準のすべてに適合する者（受託会社の利害関係人（金融機関の信託業務の兼営等に関する法律にて準用する信託業法第29条第2項第1号に規定する利害関係人をいいます。）を含みます。）を委託先として選定します。

1. 委託先の信用力に照らし、継続的に委託業務の遂行に懸念がないこと
2. 委託先の委託業務に係る実績等に照らし、委託業務を確実に処理する能力があると認められること
3. 委託される信託財産に属する財産と自己の固有財産その他の財産とを区分する等の管理を行う体制が整備されていること
4. 内部管理に関する業務を適正に遂行するための体制が整備されていること

2) 受託会社は、前記1)の委託先の選定にあたっては、当該委託先が前記1)1.から4.に掲げる基準に適合していることを確認するものとします。

3) 前記1)および2)にかかわらず、受託会社は、次の1.から4.に掲げる業務（裁量性のないものに限り、）を、受託会社および委託会社が適当と認める者（受託会社の利害関係人を含みます。）に委託することができるものとします。

1. 信託財産の保存に係る業務
2. 信託財産の性質を変えない範囲内において、その利用または改良を目的とする業務
3. 委託会社のみ指図により信託財産の処分およびその他の信託の目的の達成のために必要な行為に係る業務
4. 受託会社が行う業務の遂行にとって補助的な機能を有する行為

(g) ファンドの信託契約に関する監督官庁の命令

1) 委託会社は、監督官庁よりファンドの信託契約の解約の命令を受けたときは、その命令にしたがい、ファンドの信託契約を解約し信託を終了させます。

2) 委託会社は、監督官庁の命令に基づいてファンドの信託約款を変更しようとするときは、前記「(b) 信託約款の変更」にしたがいます。

(h) 委託会社の登録取消し等に伴う取扱い

1) 委託会社が監督官庁より登録の取消しを受けたとき、解散したとき、または業務を廃止したときは、委託会社は、ファンドの信託契約を解約し、信託を終了させます。

- 2) 前記1)にかかわらず、監督官庁がファンドの信託契約に関する委託会社の業務を他の投資信託委託会社に引継ぐことを命じたときは、ファンドは、前記「(b) 信託約款の変更 4)」に該当する場合を除き、当該投資信託委託会社と受託会社との間において存続します。
- (i) 委託会社の事業の譲渡および承継に伴う取扱い
- 1) 委託会社は、事業の全部または一部を譲渡することがあり、これに伴い、ファンドの信託契約に関する事業を譲渡することがあります。
 - 2) 委託会社は、分割により事業の全部または一部を承継させることがあり、これに伴い、ファンドの信託契約に関する事業を承継させることがあります。
- (j) 受託会社の辞任および解任に伴う取扱い
- 1) 受託会社は、委託会社の承諾を受けてその任務を辞任することができます。受託会社がその任務に背いた場合、その他重要な事由が生じたときは、委託会社または受益者は、裁判所に受託会社の解任を請求することができます。受託会社が辞任した場合、または裁判所が受託会社を解任した場合、委託会社は前記「(b) 信託約款の変更」にしたがい、新受託者を選任します。
 - 2) 委託会社が新受託者を選任できないときは、委託会社はファンドの信託契約を解約し、信託を終了させます。
- (k) 信託約款に関する疑義の取扱い
- 当ファンドの信託約款の解釈について疑義を生じたときは、委託会社と受託会社との協議により定めます。

4【受益者の権利等】

受益者の有する主な権利は次の通りです。

収益分配金受領権

受益者は、受益権の持ち分に応じて、収益分配金を委託会社から受領する権利を有します。

収益分配金は、毎計算期間の末日において振替機関等の振替口座簿に記載または記録されている受益者（当該収益分配金にかかる毎計算期間の末日以前において一部解約が行われた受益権にかかる受益者を除きます。また、当該収益分配金にかかる計算期間の末日以前に設定された受益権で取得申込代金支払前のため販売会社の名義で記載または記録されている受益権については原則として取得申込者としします。）に、毎計算期間終了日後1ヵ月以内の委託会社の指定する日（原則として決算日から起算して5営業日目）までに支払いを開始するものとします。

「自動けいぞく投資コース」をお申込みの場合は、原則として、収益分配金は税引後自動的に無手数料で再投資されますが、再投資により増加した受益権は、振替口座簿に記載または記録されます。

受益者が収益分配金について支払開始日から5年間その支払いを請求しないときは、受益者はその権利を失い、その金銭は委託会社に帰属します。

償還金受領権

受益者は、受益権の持ち分に応じて、償還金（信託終了時における信託財産の純資産総額を受益権総口数で除した金額をいいます。）を委託会社から受領する権利を有します。

償還金は、信託終了日において振替機関等の振替口座簿に記載または記録されている受益者（信託終了日以前において一部解約が行われた受益権にかかる受益者を除きます。また、当該信託終了日以前に設定された受益権で取得申込代金支払前のため販売会社の名義で記載または記録されている受益権については原則として取得申込者としします。）に、信託終了日後1ヵ月以内の委託会社の指定する日（原則として償還日から起算して5営業日目）までに支払いを開始するものとします。

受益者が償還金について支払開始日から10年間その支払いを請求しないときは、受益者はその権利を失い、その金銭は委託会社に帰属します。

受益権の一部解約請求権

受益者は、自己に帰属する受益権につき、委託会社に受益権の一部解約の実行を請求する権利を有します。

反対者の買取請求権

委託会社が前記「3 資産管理等の概要（5）その他（a）信託の終了」の信託契約の解約または前記「3 資産管理等の概要（5）その他（b）信託約款の変更」の信託約款の変更を行う場合において、所定の期間内に委託会社に対して異議を述べた受益者は、受託会社に対し、自己に帰属する受益権を、信託財産をもって買取すべき旨を請求することができます。この買取請求の内容および買取請求の手續に関する事項は、前記「3 資産管理等の概要（5）その他（a）信託の終了 2）」または前記「3 資産管理等の概要（5）その他（b）信託約款の変更 2）」の公告または書面に付記します。

受託会社の解任請求権

受託会社はその任務に背いた場合、その他重要な事由が生じたときは、委託会社または受益者は、裁判所に受託会社の解任を請求することができます。

帳簿閲覧権

受益者は、委託会社に対し、その営業時間内に当該受益者に係る当ファンドの信託財産に関する帳簿書類の閲覧または謄写を請求することができます。

第3【ファンドの経理状況】

- (1) 当ファンドの財務諸表は、「財務諸表等の用語、様式及び作成方法に関する規則」（昭和38年大蔵省令第59号）並びに同規則第2条の2の規定により、「投資信託財産の計算に関する規則」（平成12年総理府令第133号）に基づき作成しております。
なお、財務諸表に記載している金額は、円単位で表示しております。
- (2) 当ファンドの計算期間は6か月未満であるため、財務諸表は6か月毎に作成しております。
- (3) 当ファンドは、金融商品取引法第193条の2第1項の規定に基づき、当特定期間（平成29年9月16日から平成30年3月15日まで）の財務諸表について、PwCあらた有限責任監査法人による監査を受けております。

1【財務諸表】

フランクリン・templton 米国政府証券ファンド

(1)【貸借対照表】

(単位：円)

	前期 (平成29年9月15日現在)	当期 (平成30年3月15日現在)
資産の部		
流動資産		
金銭信託	281,772	337,487,991
コール・ローン	357,543,660	-
親投資信託受益証券	25,579,027,397	22,884,989,054
未収入金	110,620,000	-
流動資産合計	26,047,472,829	23,222,477,045
資産合計	26,047,472,829	23,222,477,045
負債の部		
流動負債		
未払収益分配金	45,040,093	39,669,195
未払解約金	35,552,427	49,371,719
未払受託者報酬	951,157	773,592
未払委託者報酬	15,694,070	12,764,280
未払利息	979	-
その他未払費用	128,052	104,968
流動負債合計	97,366,778	102,683,754
負債合計	97,366,778	102,683,754
純資産の部		
元本等		
元本	* 1 34,646,225,756	* 1 33,057,663,327
剰余金		
期末剰余金又は期末欠損金()	* 2 8,696,119,705	* 2 9,937,870,036
(分配準備積立金)	2,331,652,809	2,146,650,352
元本等合計	25,950,106,051	23,119,793,291
純資産合計	25,950,106,051	23,119,793,291
負債純資産合計	26,047,472,829	23,222,477,045

（２）【損益及び剰余金計算書】

（単位：円）

	前期		当期	
	自	平成29年3月16日 平成29年9月15日	自	平成29年9月16日 平成30年3月15日
営業収益				
受取利息		23		24
有価証券売買等損益		564,312,658		1,274,704,343
営業収益合計		564,312,635		1,274,704,319
営業費用				
支払利息		199,233		167,065
受託者報酬		5,767,880		5,362,423
委託者報酬		95,169,990		88,479,880
その他費用		785,243		732,237
営業費用合計		101,922,346		94,741,605
営業損失（ ）		666,234,981		1,369,445,924
経常損失（ ）		666,234,981		1,369,445,924
当期純損失（ ）		666,234,981		1,369,445,924
一部解約に伴う当期純利益金額の分配額		9,358,710		6,030,965
期首剰余金又は期首欠損金（ ）		7,970,409,267		8,696,119,705
剰余金増加額又は欠損金減少額		627,025,676		663,380,400
当期一部解約に伴う剰余金増加額又は欠損金減少額		627,025,676		663,380,400
剰余金減少額又は欠損金増加額		405,131,447		276,034,787
当期追加信託に伴う剰余金減少額又は欠損金増加額		405,131,447		276,034,787
分配金		* 1 272,010,976		* 1 253,619,055
期末剰余金又は期末欠損金（ ）		8,696,119,705		9,937,870,036

(3)【注記表】

(重要な会計方針に係る事項に関する注記)

有価証券の評価基準及び評価方法	親投資信託受益証券 原則として時価で評価しております。 時価評価にあたっては、親投資信託受益証券の基準価額で評価しております。
-----------------	---

(貸借対照表に関する注記)

項目	前期 (平成29年 9月15日現在)	当期 (平成30年 3月15日現在)
* 1 投資信託財産に係る元本の状況		
期首元本額	35,569,584,499円	34,646,225,756円
期中追加設定元本額	1,656,595,606円	1,049,350,007円
期中一部解約元本額	2,579,954,349円	2,637,912,436円
* 2 元本の欠損		
純資産額が元本総額を下回る場合におけるその差額	8,696,119,705円	9,937,870,036円
3 受益権の総数	34,646,225,756口	33,057,663,327口

(損益及び剰余金計算書に関する注記)

前期 自 平成29年 3月16日 至 平成29年 9月15日			当期 自 平成29年 9月16日 至 平成30年 3月15日		
* 1 分配金の計算過程 平成29年 3月16日から平成29年 4月17日まで			* 1 分配金の計算過程 平成29年 9月16日から平成29年10月16日まで		
項目			項目		
費用控除後の配当等 収益額	A	35,578,601円	費用控除後の配当等 収益額	A	50,849,451円
費用控除後・繰越欠 損金補填後の有価証 券売買等損益額	B	0円	費用控除後・繰越欠 損金補填後の有価証 券売買等損益額	B	0円
収益調整金額	C	282,988,364円	収益調整金額	C	376,897,357円
分配準備積立金額	D	2,491,992,458円	分配準備積立金額	D	2,291,091,847円
当ファンドの分配対 象収益額	E=A+B+C+D	2,810,559,423円	当ファンドの分配対 象収益額	E=A+B+C+D	2,718,838,655円
当ファンドの期末残 存口数	F	35,337,196,762 口	当ファンドの期末残 存口数	F	34,065,051,339 口
10,000口当たり収益 分配対象額	G=E/F × 10,000	795円	10,000口当たり収益 分配対象額	G=E/F × 10,000	798円
10,000口当たり分配 金額	H	13円	10,000口当たり分配 金額	H	13円
収益分配金金額	I=F × H/10,000	45,938,355円	収益分配金金額	I=F × H/10,000	44,284,566円
平成29年 4月18日から平成29年 5月15日まで			平成29年10月17日から平成29年11月15日まで		
項目			項目		

費用控除後の配当等 収益額	A	54,433,681円
費用控除後・繰越欠 損金補填後の有価証 券売買等損益額	B	0円
収益調整金額	C	283,117,374円
分配準備積立金額	D	2,445,359,187円
当ファンドの分配対 象収益額	E=A+B+C+D	2,782,910,242円
当ファンドの期末残 存口数	F	34,875,077,407 口
10,000口当たり収益 分配対象額	G=E/F×10,000	797円
10,000口当たり分配 金額	H	13円
収益分配金金額	I=F×H/10,000	45,337,600円

平成29年 5月16日から平成29年 6月15日まで

項目		
費用控除後の配当等 収益額	A	36,776,031円
費用控除後・繰越欠 損金補填後の有価証 券売買等損益額	B	0円
収益調整金額	C	320,517,113円
分配準備積立金額	D	2,424,594,556円
当ファンドの分配対 象収益額	E=A+B+C+D	2,781,887,700円
当ファンドの期末残 存口数	F	34,963,177,114 口
10,000口当たり収益 分配対象額	G=E/F×10,000	795円
10,000口当たり分配 金額	H	13円
収益分配金金額	I=F×H/10,000	45,452,130円

平成29年 6月16日から平成29年 7月18日まで

項目		
費用控除後の配当等 収益額	A	53,994,516円
費用控除後・繰越欠 損金補填後の有価証 券売買等損益額	B	0円
収益調整金額	C	326,164,785円
分配準備積立金額	D	2,376,349,997円

費用控除後の配当等 収益額	A	49,030,928円
費用控除後・繰越欠 損金補填後の有価証 券売買等損益額	B	0円
収益調整金額	C	372,447,174円
分配準備積立金額	D	2,257,203,710円
当ファンドの分配対 象収益額	E=A+B+C+D	2,678,681,812円
当ファンドの期末残 存口数	F	33,492,871,971 口
10,000口当たり収益 分配対象額	G=E/F×10,000	799円
10,000口当たり分配 金額	H	13円
収益分配金金額	I=F×H/10,000	43,540,733円

平成29年11月16日から平成29年12月15日まで

項目		
費用控除後の配当等 収益額	A	37,091,100円
費用控除後・繰越欠 損金補填後の有価証 券売買等損益額	B	0円
収益調整金額	C	389,345,848円
分配準備積立金額	D	2,231,219,678円
当ファンドの分配対 象収益額	E=A+B+C+D	2,657,656,626円
当ファンドの期末残 存口数	F	33,306,910,875 口
10,000口当たり収益 分配対象額	G=E/F×10,000	797円
10,000口当たり分配 金額	H	13円
収益分配金金額	I=F×H/10,000	43,298,984円

平成29年12月16日から平成30年 1月15日まで

項目		
費用控除後の配当等 収益額	A	35,809,851円
費用控除後・繰越欠 損金補填後の有価証 券売買等損益額	B	0円
収益調整金額	C	392,062,044円
分配準備積立金額	D	2,203,872,252円

当ファンドの分配対象収益額	E=A+B+C+D	2,756,509,298円
当ファンドの期末残存口数	F	34,528,902,751 口
10,000口当たり収益 分配対象額	G=E/F×10,000	798円
10,000口当たり分配金額	H	13円
収益分配金金額	I=F×H/10,000	44,887,573円

平成29年 7月19日から平成29年 8月15日まで

項目		
費用控除後の配当等 収益額	A	37,643,896円
費用控除後・繰越欠 損金補填後の有価証 券売買等損益額	B	0円
収益調整金額	C	378,432,582円
分配準備積立金額	D	2,361,952,860円
当ファンドの分配対 象収益額	E=A+B+C+D	2,778,029,338円
当ファンドの期末残 存口数	F	34,888,634,797 口
10,000口当たり収益 分配対象額	G=E/F×10,000	796円
10,000口当たり分配 金額	H	13円
収益分配金金額	I=F×H/10,000	45,355,225円

平成29年 8月16日から平成29年 9月15日まで

項目		
費用控除後の配当等 収益額	A	44,825,650円
費用控除後・繰越欠 損金補填後の有価証 券売買等損益額	B	0円
収益調整金額	C	381,846,072円
分配準備積立金額	D	2,331,867,252円
当ファンドの分配対 象収益額	E=A+B+C+D	2,758,538,974円
当ファンドの期末残 存口数	F	34,646,225,756 口
10,000口当たり収益 分配対象額	G=E/F×10,000	796円
10,000口当たり分配 金額	H	13円

当ファンドの分配対象収益額	E=A+B+C+D	2,631,744,147円
当ファンドの期末残存口数	F	33,071,943,218 口
10,000口当たり収益 分配対象額	G=E/F×10,000	795円
10,000口当たり分配金額	H	13円
収益分配金金額	I=F×H/10,000	42,993,526円

平成30年 1月16日から平成30年 2月15日まで

項目		
費用控除後の配当等 収益額	A	34,448,548円
費用控除後・繰越欠 損金補填後の有価証 券売買等損益額	B	0円
収益調整金額	C	423,974,297円
分配準備積立金額	D	2,174,481,748円
当ファンドの分配対 象収益額	E=A+B+C+D	2,632,904,593円
当ファンドの期末残 存口数	F	33,193,376,631 口
10,000口当たり収益 分配対象額	G=E/F×10,000	793円
10,000口当たり分配 金額	H	12円
収益分配金金額	I=F×H/10,000	39,832,051円

平成30年 2月16日から平成30年 3月15日まで

項目		
費用控除後の配当等 収益額	A	37,567,987円
費用控除後・繰越欠 損金補填後の有価証 券売買等損益額	B	0円
収益調整金額	C	433,753,185円
分配準備積立金額	D	2,148,751,560円
当ファンドの分配対 象収益額	E=A+B+C+D	2,620,072,732円
当ファンドの期末残 存口数	F	33,057,663,327 口
10,000口当たり収益 分配対象額	G=E/F×10,000	792円
10,000口当たり分配 金額	H	12円

収益分配金金額	$I=F \times H/10,000$	45,040,093円	収益分配金金額	$I=F \times H/10,000$	39,669,195円
---------	-----------------------	-------------	---------	-----------------------	-------------

(金融商品に関する注記)

金融商品の状況に関する事項

区分	前期	当期
	自 平成29年 3月16日 至 平成29年 9月15日	自 平成29年 9月16日 至 平成30年 3月15日
1.金融商品に対する取組方針	当ファンドは「投資信託及び投資法人に関する法律」第2条第4項に定める証券投資信託であり、信託約款に定める「運用の基本方針」に基づき、有価証券等の金融商品に対する投資を行っております。	同左
2.金融商品の内容及びそのリスク	当ファンドが保有する主な金融商品は、親投資信託受益証券であります。 当ファンドは親投資信託受益証券を通じて投資を行うため、親投資信託受益証券と同様のリスクを伴います。当該親投資信託受益証券は、価格変動リスク、為替変動リスク等の市場リスク、流動性リスク、信用リスク及びカントリーリスクに晒されています。	同左
3.金融商品に係るリスク管理体制	ファンドの投資リスク管理のため、海外業務管理委員会を設置し、パフォーマンス評価、リスク分析・評価及びコンプライアンス・チェックにつき審議します。 これらの審議結果に基づき、運用関連部署に対し必要な勧告または是正を命じることにより、適切な管理を行います。	同左

金融商品の時価等に関する事項

区分	前期 (平成29年 9月15日現在)	当期 (平成30年 3月15日現在)
1.貸借対照表計上額、時価及びその差額	時価で計上しているため、その差額はありません。	同左
2.時価の算定方法	有価証券 時価の算定方法は「重要な会計方針に係る事項に関する注記」に記載しております。 デリバティブ取引 該当事項はありません。 上記以外の金融商品 上記以外の金融商品は短期間で決済され、時価は帳簿価額と近似しているため、当該帳簿価額を時価としております。	有価証券 同左 デリバティブ取引 同左 上記以外の金融商品 同左
3.金融商品の時価等に関する事項についての補足説明	金融商品の時価には、市場価格に基づく価額のほか、市場価格がない場合には合理的に算定された価額が含まれております。当該価額の算定においては一定の前提条件等を採用しているため、異なる前提条件等によった場合、当該価額が異なることもあります。	同左

(有価証券に関する注記)

前期(平成29年 9月15日現在)

売買目的有価証券

種類	最終の計算期間の損益に含まれた評価差額(円)
親投資信託受益証券	98,951,749
合計	98,951,749

当期(平成30年 3月15日現在)

売買目的有価証券

種類	最終の計算期間の損益に含まれた評価差額(円)
親投資信託受益証券	83,880,979
合計	83,880,979

(デリバティブ取引等に関する注記)

該当事項はありません。

（関連当事者との取引に関する注記）

該当事項はありません。

（1口当たり情報）

項目	前期 （平成29年 9月15日現在）	当期 （平成30年 3月15日現在）
1口当たり純資産額	0.7490円	0.6994円
(1万口当たり純資産額)	(7,490円)	(6,994円)

（4）【附属明細表】

第1 有価証券明細表

(1)株式

該当事項はありません。

(2)株式以外の有価証券

種 類	銘 柄	総口数（口）	評価金額（円）	備考
親投資信託受益証券	フランクリン・templton 米国政府証券マザーファンド	16,130,957,253	22,884,989,054	
合計		16,130,957,253	22,884,989,054	

第2 信用取引契約残高明細表

該当事項はありません。

第3 デリバティブ取引及び為替予約取引の契約額等及び時価の状況表

該当事項はありません。

< 参考情報 >

当ファンドは「フランクリン・テンプルトン 米国政府証券マザーファンド」の受益証券を主要投資対象としており、貸借対照表の資産の部に計上された「親投資信託受益証券」は、すべて「フランクリン・テンプルトン 米国政府証券マザーファンド」の受益証券です。

「フランクリン・テンプルトン 米国政府証券マザーファンド」の状況は次の通りです。

なお、以下に記載した情報は監査の対象外であります。

「フランクリン・テンプルトン 米国政府証券マザーファンド」の状況

(1) 貸借対照表

(単位 : 円)

	(平成29年 9月15日現在)	(平成30年 3月15日現在)
資産の部		
流動資産		
預金	68,840,469	66,189,104
投資証券	25,509,481,366	22,818,787,007
派生商品評価勘定	440,000	-
未収入金	110,210,000	-
未収配当金	17,153,338	15,414,062
流動資産合計	25,706,125,173	22,900,390,173
負債の部		
流動負債		
未払金	17,153,338	15,414,061
未払解約金	110,620,000	-
流動負債合計	127,773,338	15,414,061
負債合計		
	127,773,338	15,414,061
純資産の部		
元本等		
元本	*1 17,060,646,567	*1 16,130,957,253
剰余金		
剰余金又は欠損金 ()	8,517,705,268	6,754,018,859
元本等合計	25,578,351,835	22,884,976,112
純資産合計	25,578,351,835	22,884,976,112
負債純資産合計	25,706,125,173	22,900,390,173

(注) フランクリン・テンプルトン 米国政府証券マザーファンドの計算期間は、フランクリン・テンプルトン 米国政府証券ファンドの計算期間とは異なり、原則として毎年3月16日から翌年3月15日までであります。上記の貸借対照表は、平成29年9月15日現在及び平成30年3月15日現在における同ファンドの状況であります。

(2) 注記表

(重要な会計方針に係る事項に関する注記)

1. 有価証券の評価基準及び評価方法	投資証券 原則として時価で評価しております。 時価評価にあたっては、投資証券の基準価額に基づいて評価しております。
2. デリバティブ等の評価基準及び評価方法	為替予約取引 為替予約の評価は、原則として、わが国における対顧客先物売買取場の仲値によって計算しております。
3. その他財務諸表作成のための基本となる重要な事項	外貨建取引等の処理基準 外貨建取引については「投資信託財産の計算に関する規則」（平成12年総理府令第133号）第60条及び第61条に基づき処理しております。

(貸借対照表に関する注記)

項目	(平成29年 9月15日現在)	(平成30年 3月15日現在)
* 1 投資信託財産に係る元本の状況		
本有価証券報告書における開示対象 ファンドの期首における当該マザー ファンドの元本額	17,838,092,803円	17,060,646,567円
期中追加設定元本額	- 円	- 円
期中一部解約元本額	777,446,236円	929,689,314円
期末元本額	17,060,646,567円	16,130,957,253円
元本の内訳		
フランクリン・テンプルトン 米国政府 証券ファンド	17,060,646,567円	16,130,957,253円
2 受益権の総数	17,060,646,567口	16,130,957,253口

（金融商品に関する注記）

金融商品の状況に関する事項

区分	自 平成29年 3月16日 至 平成29年 9月15日	自 平成29年 9月16日 至 平成30年 3月15日
1.金融商品に対する取組方針	当ファンドは「投資信託及び投資法人に関する法律」第2条第4項に定める証券投資信託であり、信託約款に定める「運用の基本方針」に基づき、有価証券等の金融商品に対する投資を行っております。	同左
2.金融商品の内容及びそのリスク	当ファンドが保有する主な金融商品は、投資証券であります。また当ファンドはデリバティブ取引である為替予約取引も行います。これらの金融商品及びデリバティブ取引は、価格変動リスク、為替変動リスク等の市場リスク、流動性リスク、信用リスク及びカントリーリスクに晒されています。	同左
3.金融商品に係るリスク管理体制	ファンドの投資リスク管理のため、海外業務管理委員会を設置し、パフォーマンス評価、リスク分析・評価及びコンプライアンス・チェックにつき審議します。これらの審議結果に基づき、運用関連部署に対し必要な勧告または是正を命じることにより、適切な管理を行います。	同左

金融商品の時価等に関する事項

区分	（平成29年 9月15日現在）	（平成30年 3月15日現在）
1.貸借対照表計上額、時価及びその差額	時価で計上しているため、その差額はありません。	同左
2.時価の算定方法	<p>有価証券 時価の算定方法は「重要な会計方針に係る事項に関する注記」に記載しております。</p> <p>デリバティブ取引 時価の算定方法は「デリバティブ取引等に関する注記」に記載しております。</p> <p>上記以外の金融商品 上記以外の金融商品は短期間で決済され、時価は帳簿価額と近似しているため、当該帳簿価額を時価としております。</p>	<p>有価証券 同左</p> <p>デリバティブ取引 該当事項はありません。</p> <p>上記以外の金融商品 同左</p>
3.金融商品の時価等に関する事項についての補足説明	<p>金融商品の時価には、市場価格に基づく価額のほか、市場価格がない場合には合理的に算定された価額が含まれております。当該価額の算定においては一定の前提条件等を採用しているため、異なる前提条件等によった場合、当該価額が異なることもあります。</p> <p>また、デリバティブ取引における契約額等については、あくまでもデリバティブ取引における名目的な契約額であり、当該金額自体がデリバティブ取引のリスクの大きさを示すものではありません。</p>	同左

(有価証券に関する注記)

(平成29年 9月15日現在)

売買目的有価証券

種類	当期間の損益に含まれた評価差額（円）
投資証券	175,314,756
合計	175,314,756

(平成30年 3月15日現在)

売買目的有価証券

種類	当期間の損益に含まれた評価差額（円）
投資証券	510,327,883
合計	510,327,883

(注)当期間の損益に含まれた評価差額は、当該マザーファンドの期首日から本有価証券報告書における開示対象ファンドの特定期間末日までの期間に対応する金額であります。

(デリバティブ取引等に関する注記)

取引の時価等に関する事項

(通貨関連)

(平成29年 9月15日現在)

(単位：円)

区分	種類	契約額等		時価	評価損益
			うち1年超		
市場取引以 外の取引	為替予約取引				
	売建	110,620,000	-	110,180,000	440,000
	米ドル	110,620,000	-	110,180,000	440,000
合計		110,620,000	-	110,180,000	440,000

(注)時価の算定方法

1. 対顧客先物売買相場の仲値が発表されている外貨については、以下のように評価しております。

為替予約の受渡日（以下「当該日」という）の対顧客先物売買相場の仲値が発表されている場合は、当該為替予約は当該仲値で評価しております。

当該日の対顧客先物売買相場が発表されていない場合は、以下の方法によって評価しております。

- ・当該日を超える対顧客先物売買相場が発表されている場合には、発表されている先物相場のうち当該日に最も近い前後二つの先物相場の仲値をもとに計算したレートにより評価しております。
- ・当該日を超える対顧客先物売買相場が発表されていない場合には、当該日に最も近い発表されている対顧客先物売買相場の仲値により評価しております。

2. 対顧客先物売買相場の仲値が発表されていない外貨については、対顧客電信売買相場の仲値により評価しております。

（平成30年 3月15日現在）

該当事項はありません。

（関連当事者との取引に関する注記）

該当事項はありません。

（1口当たり情報）

項目	平成29年 9月15日現在	平成30年 3月15日現在
1口当たり純資産額	1.4993円	1.4187円
(1万口当たり純資産額)	(14,993円)	(14,187円)

（3）附属明細表

第1 有価証券明細表

(1)株式

該当事項はありません。

(2)株式以外の有価証券

種類	通貨	銘柄	総口数（口）	評価金額	備考
投資証券	米ドル	フランクリン・テンプルトン U.S.ガバメント・セキュリティーズ ・ファンド	16,161,440.521	150,786,240.06	
		フランクリン・テンプルトン・インベストメント・ファンズ - フランクリン U.S.ガバメント・ファンド Class I (Mdis)	6,873,439.869	64,404,131.57	
	米ドル 小計		23,034,880.39	215,190,371.63 (22,818,787,007)	
合計				22,818,787,007 (22,818,787,007)	

(注1)通貨種類毎の小計欄の()内は、邦貨換算額であります。

(注2)合計金額欄の()内は、外貨建有価証券に係るもので、内書であります。

外貨建有価証券の内訳

通貨	銘柄数	組入投資証券 時価比率	合計金額に 対する比率
米ドル	投資証券 2銘柄	100.0%	100.0%

第2 信用取引契約残高明細表

該当事項はありません。

第3 デリバティブ取引及び為替予約取引の契約額等及び時価の状況表

該当事項はありません。

2【ファンドの現況】

【純資産額計算書】

(平成30年 3月30日現在)

資産総額	23,179,571,129円
負債総額	26,525,225円
純資産総額(-)	23,153,045,904円
発行済口数	32,985,428,681口
1口当たり純資産額(/)	0.7019円

<参考情報>

「フランクリン・テンプルトン 米国政府証券マザーファンド」

純資産額計算書

(平成30年 3月30日現在)

資産総額	22,913,203,479円
負債総額	円
純資産総額(-)	22,913,203,479円
発行済口数	16,086,121,378口
1口当たり純資産額(/)	1.4244円

第4【内国投資信託受益証券事務の概要】

（1）名義書換等

ファンドの受益権は、社債、株式等の振替に関する法律の規定の適用を受けており、受益権の帰属は、振替機関等の振替口座簿に記載または記録されることにより定まります（振替口座簿に記載または記録されることにより定まる受益権を「振替受益権」といいます。）。

委託会社は、ファンドの受益権を取り扱う振替機関が社債、株式等の振替に関する法律の規定により主務大臣の指定を取り消された場合または当該指定が効力を失った場合であって、当該振替機関の振替業を承継する者が存在しない場合その他やむを得ない事情がある場合を除き、当該振替受益権を表示する受益証券を発行しません。

なお、受益者は、委託会社がやむを得ない事情等により受益証券を発行する場合を除き、無記名式受益証券から記名式受益証券への変更の請求、記名式受益証券から無記名式受益証券への変更の請求、受益証券の再発行の請求を行えません。

振替受益権には無記名式や記名式の形態がないため、名義書換は行われません。

（2）受益者等に対する特典

該当事項はありません。

（3）内国投資信託受益証券の譲渡制限の内容

譲渡制限はありません。

（4）受益権の譲渡

受益者は、その保有する受益権を譲渡する場合には、当該受益者の譲渡の対象とする受益権が記載または記録されている振替口座簿にかかる振替機関等に振替の申請をする必要があります。

前記の申請のある場合には、前記の振替機関等は、当該譲渡に係る譲渡人の保有する受益権の口数の減少および譲受人の保有する受益権の口数の増加につき、その備える振替口座簿に記載または記録するものとします。ただし、前記の振替機関等が振替先口座を開設したものでない場合には、譲受人の振替先口座を開設した他の振替機関等（当該他の振替機関等の上位機関を含みます。）に社債、株式等の振替に関する法律の規定にしたがい、譲受人の振替先口座に受益権の口数の増加の記載または記録が行われるよう通知します。

委託会社は、前記の振替について、当該受益者の譲渡の対象とする受益権が記載または記録されている振替口座簿にかかる振替機関等と譲受人の振替先口座を開設した振替機関等が異なる場合等において、委託会社が必要と認めるときまたはやむを得ない事情があると判断したときは、振替停止日や振替停止期間を設けることができます。

（5）受益権の譲渡の対抗要件

受益権の譲渡は、振替口座簿への記載または記録によらなければ、委託会社および受託会社に対抗することができません。

（6）受益権の再分割

委託会社は、受託会社と協議のうえ、一定日現在の受益権を均等に再分割できます。

(7) 質権口記載または記録の受益権の取り扱いについて

振替機関等の振替口座簿の質権口に記載または記録されている受益権に係る収益分配金の支払い、一部解約の実行の請求の受付、一部解約金および償還金の支払い等については、信託約款の規定によるほか、民法その他の法令等にしたがって取り扱われます。

第三部【委託会社等の情報】

第1【委託会社等の概況】

1【委託会社等の概況】

(1) 資本金の額（平成30年3月末日現在）

資本金	490,000千円
発行する株式の総数	78,400株
発行済株式総数	43,580株

<最近5年間における資本金の額の増減>

年月日	増減
平成25年6月26日	454,000千円の減資
平成25年6月26日	454,000千円の増資

(2) 委託会社の意思決定機構

当社業務執行の最高機関としての取締役会は6名以内の取締役で構成されます。取締役は、総株主の議決権の3分の1以上を有する株主が出席した株主総会において、その議決権の過半数の決議によって選任され、累積投票によらないものとします。

取締役の任期は、選任後2年以内に終了する事業年度のうち最終のものに関する定時株主総会の終結のときまでとし、補欠により選任された取締役の任期は、前任者の残任期間とします。また、増員により選出された取締役の任期は他の取締役の任期が満了するまでの期間とします。

取締役会はその決議をもって、代表取締役及び役付取締役を選任します。

取締役会は、社長がこれを招集し、その議長となります。社長に事故があるときは、あらかじめ、取締役会の定めた順序により、他の取締役がこれに代わります。取締役会の招集通知は会日の5日前にこれを発します。ただし、緊急の必要があるときは、この期間を短縮することができます。

取締役会は、法令または定款に定める事項の他、業務執行に関する重要事項を決定します。その決議は、取締役会の過半数が出席し、その出席取締役の過半数をもって行います。

(3) 運用の意思決定機構

ファンドに関しては、海外業務委員会で運用方針・投資政策、投資信託の分配金等の決定を行い、海外業務管理委員会で、パフォーマンス評価、リスク分析・評価、コンプライアンス・チェック等を審議します。

海外業務委員会および海外業務管理委員会の概要は以下の通りです。

「海外業務委員会」

委員長： 海外業務部を所管する取締役

メンバー： 海外業務部を所管する取締役、海外業務部長、運用管理部長、その他委員長の指名する者

審議事項： 運用方針・投資政策、投資信託の分配金等の決定

開催頻度： 原則として月1回開催

「海外業務管理委員会」

委員長： 代表取締役社長

メンバー： 代表取締役社長、運用管理部長、リスク管理部長、法務コンプライアンス部長、海外業務部長、その他委員長の指名する者

審議事項： パフォーマンス評価、リスク分析・評価、コンプライアンス・チェック等

開催頻度： 原則として月1回開催

2【事業の内容及び営業の概況】

委託会社であるフランクリン・テンプルトン・インベストメンツ株式会社は、「投資信託及び投資法人に関する法律」に定める投資信託委託会社として、証券投資信託の設定を行うとともに、「金融商品取引法」に定める金融商品取引業者としてその運用（投資運用業）等を行っています。また、「金融商品取引法」に定める第二種金融商品取引業に係る業務の一部および投資助言業務等の関連する業務を行っています。

平成30年3月末日現在、委託会社が運用している証券投資信託は以下の通りです（親投資信託を除きます。）。

商品分類	本数（本）	純資産総額（円）
追加型株式投資信託	6	37,716,238,538
単位型株式投資信託	2	11,548,907,443
合計	8	49,265,145,981

3【委託会社等の経理状況】

1．委託会社であるフランクリン・テンブルトン・インベストメンツ株式会社（以下「当社」という。）の財務諸表は、「財務諸表等の用語、様式及び作成方法に関する規則」（昭和38年大蔵省令第59号）並びに同規則第2条の規定により「金融商品取引業等に関する内閣府令」（平成19年内閣府令第52号）に基づいて作成しております。

財務諸表に記載している金額については、千円未満の端数を切り捨てて表示しております。

2．当社は、金融商品取引法第193条の2第1項の規定に基づき、第22期事業年度（平成28年10月1日から平成29年9月30日まで）の財務諸表について、PwCあらた有限責任監査法人の監査を受けております。

財務諸表

(1) 【貸借対照表】

(単位：千円)

	第21期 (平成28年9月30日)	第22期 (平成29年9月30日)
資産の部		
流動資産		
現金・預金	795,853	1,037,218
前払費用	6,625	7,139
未収入金	165,265	180,073
未収委託者報酬	62,701	56,557
未収運用受託報酬	49,002	38,918
繰延税金資産	89,224	71,041
その他流動資産	6	0
流動資産合計	1,168,679	1,390,949
固定資産		
有形固定資産		
建物付属設備	87,412	80,140
器具備品	39,463	36,850
有形固定資産合計	* 1 126,875	* 1 116,991
投資その他の資産		
長期差入保証金	61,768	61,768
その他	628	628
投資その他の資産合計	62,397	62,397
固定資産合計	189,272	179,388
資産合計	1,357,951	1,570,337
負債の部		
流動負債		
預り金	6,835	8,500
未払収益分配金	791	904
未払手数料	43,384	39,914
その他未払金	* 2 162,245	* 2 159,805
未払費用	54,357	57,441
未払法人税等	29,299	31,412
未払消費税等	* 3 1,876	* 3 304
流動負債合計	298,790	298,283
固定負債		
繰延税金負債	6,781	6,202
資産除去債務	29,174	29,501
固定負債合計	35,956	35,704
負債合計	334,746	333,987
純資産の部		
株主資本		
資本金	490,000	490,000
資本剰余金		

資本準備金	57,958	57,958
資本剰余金合計	57,958	57,958
利益剰余金		
その他利益剰余金		
繰越利益剰余金	475,246	688,391
利益剰余金合計	475,246	688,391
株主資本合計	1,023,204	1,236,349
純資産合計	1,023,204	1,236,349
負債純資産合計	1,357,951	1,570,337

（２）【損益計算書】

（単位：千円）

	第21期	第22期
	（自 平成27年10月1日 至 平成28年9月30日）	（自 平成28年10月1日 至 平成29年9月30日）
営業収益		
委託者報酬	363,860	400,069
運用受託報酬	140,502	109,604
業務受託報酬	1,001,417	1,028,084
その他営業収益	281,609	230,675
営業収益計	1,787,390	1,768,434
営業費用		
支払手数料	327,340	361,997
広告宣伝費	6,597	3,842
公告費	590	590
調査費	40,807	46,085
図書費	509	435
委託計算費	9,094	10,540
通信費	8,849	7,571
印刷費	17,593	14,207
諸会費	2,316	2,160
販売促進費	5,851	1,999
営業費用計	419,550	449,430
一般管理費		
役員報酬	57,978	53,625
給料・手当	243,829	272,751
賞与	95,158	95,085
その他給与	6,023	4,206
法定福利費	29,802	34,815
退職給付費用	9,918	11,835
交際費	2,419	1,805
旅費交通費	9,351	10,231
租税公課	7,802	12,246
福利厚生費	1,558	1,944
事務委託費	473,028	410,339
不動産賃貸料	66,529	64,467
固定資産減価償却費	13,810	14,362
諸経費	88,134	76,757
一般管理費計	1,105,346	1,064,474
営業利益	262,492	254,529
営業外収益		
受取利息	39	4
為替差益		10,496
その他		3
営業外収益合計	39	10,504
営業外費用		

為替差損	22,499	
その他	10	2
営業外費用合計	22,510	2
経常利益	240,021	265,030
特別損失		
固定資産除却損		* 1 113
特別損失合計		113
税引前当期純利益	240,021	264,917
法人税、住民税及び事業税	34,184	34,167
法人税等調整額	82,442	17,604
法人税等合計	48,258	51,771
当期純利益	288,280	213,145

（３）【株主資本等変動計算書】

第21期（自 平成27年10月1日 至 平成28年9月30日）

（単位：千円）

	株主資本							純資産 合計
	資本金	資本剰余金			利益剰余金		株主資本 合計	
		資本 準備金	その他 資本剰余金	資本 剰余金 合計	その他 利益剰余金 繰越利益 剰余金	利益 剰余金 合計		
当期首残高	490,000	57,958		57,958	186,966	186,966	734,924	734,924
当期変動額								
当期純利益					288,280	288,280	288,280	288,280
当期変動額合計					288,280	288,280	288,280	288,280
当期末残高	490,000	57,958		57,958	475,246	475,246	1,023,204	1,023,204

第22期（自 平成28年10月1日 至 平成29年9月30日）

（単位：千円）

	株主資本							純資産 合計
	資本金	資本剰余金			利益剰余金		株主資本 合計	
		資本 準備金	その他 資本剰余金	資本 剰余金 合計	その他 利益剰余金 繰越利益 剰余金	利益 剰余金 合計		
当期首残高	490,000	57,958		57,958	475,246	475,246	1,023,204	1,023,204
当期変動額								
当期純利益					213,145	213,145	213,145	213,145
当期変動額合計					213,145	213,145	213,145	213,145
当期末残高	490,000	57,958		57,958	688,391	688,391	1,236,349	1,236,349

重要な会計方針

1. 固定資産の減価償却の方法	有形固定資産 定額法により償却しております。 なお、主な耐用年数は次のとおりであります。 建物付属設備 10年～18年 器具備品 3年～20年
2. 外貨建の資産又は負債の本邦通貨への換算基準	外貨建金銭債権債務は、期末日の直物為替相場により円貨に換算し、換算差額は損益として処理しております。
3. その他財務諸表作成のための基本となる重要な事項	消費税等の会計処理 消費税等の会計処理は、税抜方式によっております。

注記事項

(貸借対照表関係)

第21期 (平成28年9月30日)	第22期 (平成29年9月30日)
* 1 有形固定資産の減価償却累計額は次の通りであります。 建物付属設備 21,552千円 器具備品 31,008千円	* 1 有形固定資産の減価償却累計額は次の通りであります。 建物付属設備 28,823千円 器具備品 36,380千円
* 2 関係会社項目 関係会社に対する資産及び負債には次のものがあります。 流動負債 その他未払金 22,400千円	* 2 関係会社項目 関係会社に対する資産及び負債には次のものがあります。 流動負債 その他未払金 25,112千円
* 3 消費税等の取扱い 仮払消費税等及び仮受消費税等は相殺のうち、「未払消費税等」として表示しております。	* 3 消費税等の取扱い 仮払消費税等及び仮受消費税等は相殺のうち、「未払消費税等」として表示しております。

(損益計算書関係)

第21期 (自 平成27年10月1日 至 平成28年9月30日)	第22期 (自 平成28年10月1日 至 平成29年9月30日)
該当事項はありません。	* 1 固定資産除却損には次のものがあります。 器具備品 113千円

（株主資本等変動計算書関係）

第21期（自 平成27年10月1日 至 平成28年9月30日）

1．発行済株式の種類及び総数並びに自己株式の種類及び株式数に関する事項

	当事業年度期首 株式数（株）	当事業年度増加 株式数（株）	当事業年度減少 株式数（株）	当事業年度末 株式数（株）
発行済株式				
普通株式	43,580	-	-	43,580
合計	43,580	-	-	43,580

（注）自己株式について、該当事項はありません。

2．新株予約権及び自己新株予約権に関する事項

該当事項はありません。

3．配当に関する事項

該当事項はありません。

第22期（自 平成28年10月1日 至 平成29年9月30日）

1．発行済株式の種類及び総数並びに自己株式の種類及び株式数に関する事項

	当事業年度期首 株式数（株）	当事業年度増加 株式数（株）	当事業年度減少 株式数（株）	当事業年度末 株式数（株）
発行済株式				
普通株式	43,580	-	-	43,580
合計	43,580	-	-	43,580

（注）自己株式について、該当事項はありません。

2．新株予約権及び自己新株予約権に関する事項

該当事項はありません。

3．配当に関する事項

該当事項はありません。

（リース取引関係）

1．ファイナンス・リース取引

該当事項はありません。

2．オペレーティング・リース取引

オペレーティング・リース取引のうち解約不能のものに係る未経過リース料

（単位：千円）

	第21期 （平成28年9月30日）	第22期 （平成29年9月30日）
1年内	61,768	61,768
1年超	108,095	46,326
合計	169,864	108,095

（金融商品関係）

第21期（自 平成27年10月1日 至 平成28年9月30日）

1．金融商品に関する事項

（1）金融商品に関する取組方針

当社の資本は本来の事業目的のために使用することを基本とし、資金の運用については自社が運用する投資信託への投資に限定し、資産運用リスクを極力最小限に留めることを基本方針としております。また、資金調達については関係会社からの新株発行によっております。

（2）金融商品の内容及びそのリスク並びにリスク管理体制

営業債権である未収運用受託報酬及び未収委託者報酬に係る信用リスクは、極めて限定的であると判断しております。また、営業債権債務の一部には外貨建てのものがあり、為替の変動リスクに晒されておりますが、当該営業債権債務の残高及び為替の変動による影響を定期的にモニタリングすることで管理しております。

2．金融商品の時価等に関する事項

平成28年9月30日における貸借対照表計上額、時価及びこれらの差額については、次の通りであります。

	貸借対照表 計上額 (千円)	時価(千円)	差額(千円)
資産			
(1) 現金・預金	795,853	795,853	-
(2) 未収入金	165,265	165,265	-
(3) 未収委託者報酬	62,701	62,701	-
(4) 未収運用受託報酬	49,002	49,002	-
(5) 長期差入保証金	61,768	61,965	196
資産計	1,134,591	1,134,787	196
負債			
(1) 未払手数料	43,384	43,384	-
(2) その他未払金	162,245	162,245	-
(3) 未払費用	54,357	54,357	-
負債計	259,987	259,987	-

（注）1．金融商品の時価の算定方法

資産

(1) 現金・預金、(2) 未収入金、(3) 未収委託者報酬及び(4) 未収運用受託報酬
これらは短期間で決済されるため、時価は帳簿価額と近似していることから、当該帳簿価額によっております。

(5) 長期差入保証金

敷金の時価の算定は、その将来キャッシュ・フローを国債の利回り等適切な指標に当該建物の賃貸借契約期間を加味した利率で割り引いた現在価値より算定しております。

負債

(1) 未払手数料、(2) その他未払金及び(3) 未払費用

これらは短期間で決済されるため、時価は帳簿価額と近似していることから、当該帳簿価額によっております。

(注) 2 . 金銭債権の決算日後の償還予定額

	1年以内 (千円)	1年超 5年以内 (千円)	5年超 10年以内 (千円)	10年超 (千円)
現金・預金	795,853	-	-	-
未収入金	165,265	-	-	-
未収委託者報酬	62,701	-	-	-
未収運用受託報酬	49,002	-	-	-
長期差入保証金	-	-	-	61,768
合計	1,072,822	-	-	61,768

第22期（自 平成28年10月1日 至 平成29年9月30日）

1 . 金融商品に関する事項

(1) 金融商品に関する取組方針

当社の資本は本来の事業目的のために使用することを基本とし、資金の運用については当社が運用する投資信託への投資に限定し、資産運用リスクを極力最小限に留めることを基本方針としております。また、資金調達については関係会社からの新株発行によっております。

(2) 金融商品の内容及びそのリスク並びにリスク管理体制

営業債権である未収運用受託報酬及び未収委託者報酬に係る信用リスクは、極めて限定的であると判断しております。また、営業債権債務の一部には外貨建てのものがあり、為替の変動リスクに晒されておりますが、当該営業債権債務の残高及び為替の変動による影響を定期的にモニタリングすることで管理しております。

2 . 金融商品の時価等に関する事項

平成29年9月30日における貸借対照表計上額、時価及びこれらの差額については、次の通りであります。

	貸借対照表 計上額 (千円)	時価(千円)	差額(千円)
資産			
(1) 現金・預金	1,037,218	1,037,218	-
(2) 未収入金	180,073	180,073	-
(3) 未収委託者報酬	56,557	56,557	-
(4) 未収運用受託報酬	38,918	38,918	-
(5) 長期差入保証金	61,768	61,049	719
資産計	1,374,536	1,373,817	719
負債			
(1) 未払手数料	39,914	39,914	-
(2) その他未払金	159,805	159,805	-
(3) 未払費用	57,441	57,441	-
負債計	257,161	257,161	-

(注) 1. 金融商品の時価の算定方法

資産

- (1) 現金・預金、(2) 未収入金、(3) 未収委託者報酬及び(4) 未収運用受託報酬
これらは短期間で決済されるため、時価は帳簿価額と近似していることから、当該帳簿価額によっております。
- (5) 長期差入保証金
敷金の時価の算定は、その将来キャッシュ・フローを国債の利回り等適切な指標に当該建物の賃貸借契約期間を加味した利率で割り引いた現在価値より算定しております。

負債

- (1) 未払手数料、(2) その他未払金及び(3) 未払費用
これらは短期間で決済されるため、時価は帳簿価額と近似していることから、当該帳簿価額によっております。

(注) 2. 金銭債権の決算日後の償還予定額

	1年以内 (千円)	1年超 5年以内 (千円)	5年超 10年以内 (千円)	10年超 (千円)
現金・預金	1,037,218	-	-	-
未収入金	180,073	-	-	-
未収委託者報酬	56,557	-	-	-
未収運用受託報酬	38,918	-	-	-
長期差入保証金	-	-	-	61,768
合計	1,312,767	-	-	61,768

(有価証券関係)

第21期 (平成28年9月30日)	第22期 (平成29年9月30日)
該当事項はありません。	該当事項はありません。

(デリバティブ取引関係)

第21期 (自平成27年10月1日 至平成28年9月30日)	第22期 (自平成28年10月1日 至平成29年9月30日)
該当事項はありません。	該当事項はありません。

(退職給付関係)

第21期 (自 平成27年10月1日 至 平成28年9月30日)	第22期 (自 平成28年10月1日 至 平成29年9月30日)
採用している退職給付制度の概要 当社は確定拠出制度を採用しております。 当事業年度の確定拠出制度への要拠出額は、 9,786千円であります。	採用している退職給付制度の概要 当社は確定拠出制度を採用しております。 当事業年度の確定拠出制度への要拠出額は、 11,823千円であります。

（税効果関係）

第21期 (平成28年9月30日)	第22期 (平成29年9月30日)
1. 繰延税金資産及び繰延税金負債の発生 の主な原因別の内訳	1. 繰延税金資産及び繰延税金負債の発生 の主な原因別の内訳
(単位：千円)	(単位：千円)
繰延税金資産	繰延税金資産
繰越欠損金	繰越欠損金
1,210,169	1,155,105
未払金	未払金
26,899	27,354
未払費用	未払費用
15,369	15,799
資産除去債務	資産除去債務
9,003	9,104
未払事業税	未払事業税
2,009	2,680
その他	その他
19	19
繰延税金資産小計	繰延税金資産小計
1,263,470	1,210,063
評価性引当額	評価性引当額
1,174,246	1,139,022
繰延税金資産合計	繰延税金資産合計
89,224	71,041
繰延税金負債	繰延税金負債
資産除去債務に対応する除去費用	資産除去債務に対応する除去費用
6,781	6,202
繰延税金負債合計	繰延税金負債合計
6,781	6,202
繰延税金資産の純額	繰延税金資産の純額
82,442	64,838
2. 法定実効税率と税効果会計適用後の法人税 等の負担率との間に重要な差異があるときの、 当該差異の原因となった主要な項目別の内訳	2. 法定実効税率と税効果会計適用後の法人税 等の負担率との間に重要な差異があるときの、 当該差異の原因となった主要な項目別の内訳
法定実効税率	法定実効税率
33.06%	30.86%
(調整)	(調整)
評価性引当額	評価性引当額
62.33%	14.08%
役員賞与等永久に損金に 算入されない項目	役員賞与等永久に損金に 算入されない項目
6.61%	5.10%
住民税均等割	住民税均等割
0.50%	0.11%
その他	その他
2.04%	2.44%
税効果会計適用後の 法人税等の負担率	税効果会計適用後の 法人税等の負担率
20.11%	19.54%

（資産除去債務関係）

第21期 (平成28年9月30日)	第22期 (平成29年9月30日)												
資産除去債務のうち貸借対照表に計上しているもの 1. 当該資産除去債務の概要 本社建物の不動産賃貸借契約に伴う原状回復義務であります。 2. 当該資産除去債務の金額の算定方法 使用見込期間を取得から15年と見積り、割引率は1.12%を使用して資産除去債務の金額を計算しております。 3. 当事業年度における当該資産除去債務の総額の増減 <table style="width: 100%; border-collapse: collapse;"> <tr> <td style="text-align: right;">期首残高</td> <td style="text-align: right;">28,851千円</td> </tr> <tr> <td style="text-align: right;">時の経過による調整額</td> <td style="text-align: right;">323千円</td> </tr> <tr> <td style="text-align: right;">期末残高</td> <td style="text-align: right;">29,174千円</td> </tr> </table>	期首残高	28,851千円	時の経過による調整額	323千円	期末残高	29,174千円	資産除去債務のうち貸借対照表に計上しているもの 1. 当該資産除去債務の概要 本社建物の不動産賃貸借契約に伴う原状回復義務であります。 2. 当該資産除去債務の金額の算定方法 使用見込期間を取得から15年と見積り、割引率は1.12%を使用して資産除去債務の金額を計算しております。 3. 当事業年度における当該資産除去債務の総額の増減 <table style="width: 100%; border-collapse: collapse;"> <tr> <td style="text-align: right;">期首残高</td> <td style="text-align: right;">29,174千円</td> </tr> <tr> <td style="text-align: right;">時の経過による調整額</td> <td style="text-align: right;">326千円</td> </tr> <tr> <td style="text-align: right;">期末残高</td> <td style="text-align: right;">29,501千円</td> </tr> </table>	期首残高	29,174千円	時の経過による調整額	326千円	期末残高	29,501千円
期首残高	28,851千円												
時の経過による調整額	323千円												
期末残高	29,174千円												
期首残高	29,174千円												
時の経過による調整額	326千円												
期末残高	29,501千円												

（セグメント情報等）

第21期（自平成27年10月1日至平成28年9月30日）

1. セグメント情報

当社はアセットマネジメント業の単一セグメントであるため、記載しておりません。

2. 関連情報

(1) 製品及びサービスごとの情報

当社の製品及びサービスはアセットマネジメント業として単一であるため、記載しておりません。

(2) 地域ごとの情報

営業収益

(単位：千円)

日本	ルクセンブルグ	米国	その他	合計
504,362	1,105,654	172,599	4,772	1,787,390

(注) 営業収益は顧客の所在地を基礎とし、国または地域に分類しております。

有形固定資産

国内に所在している有形固定資産の額が貸借対照表の有形固定資産の額の90%超であるため、記載を省略しております。

(3) 主要な顧客ごとの情報

(単位：千円)

顧客の氏名または名称	営業収益
フランクリン テンブルトン インターナショナル サービス S.A.R.L	1,105,654

第22期（自 平成28年10月1日 至 平成29年9月30日）

1. セグメント情報

当社はアセットマネジメント業の単一セグメントであるため、記載しておりません。

2. 関連情報

(1) 製品及びサービスごとの情報

当社の製品及びサービスはアセットマネジメント業として単一であるため、記載しておりません。

(2) 地域ごとの情報

営業収益

(単位：千円)

日本	ルクセンブルグ	米国	その他	合計
509,673	1,095,036	159,488	4,235	1,768,434

(注) 営業収益は顧客の所在地を基礎とし、国または地域に分類しております。

有形固定資産

国内に所在している有形固定資産の額が貸借対照表の有形固定資産の額の90%超であるため、記載を省略しております。

(3) 主要な顧客ごとの情報

(単位：千円)

顧客の氏名または名称	営業収益
フランクリン テンブルトン インターナショナル サービス S.A.R.L	1,095,036

（関連当事者）

第21期（自 平成27年10月1日 至 平成28年9月30日）

1. 関連当事者との取引

（ア）財務諸表提出会社の親会社及び主要株主（会社等の場合に限る。）等

種類	会社等の 名称又は 氏名	所在地	資本金 又は 出 資金	事業の内 容又は職 業	議決権等 の所有 （被所 有）割合	関連当事 者との関 係	取引の内 容	取引金額 （千円）	科目	期末残高 （千円）
親会社	フランクリン リソーシズ インク	アメリカ合衆国デラウェア州	57,034千米ドル	銀行持株会社法上の持株会社	(被所有) 間接 100%	業務委託関係	本部共通経費の支払	26,639	その他未払金	22,400

（注）1．上記金額のうち、取引金額及び期末残高には消費税が含まれておりません。

2．取引条件及び取引条件の決定方針等

本部共通経費の支払については、当業務に関する役務提供割合を勘案して合理的な金額を支払っております。

（イ）財務諸表提出会社と同一の親会社をもつ会社等及び財務諸表提出会社のその他の関係会社の子会社等

種類	会社等の 名称又は 氏名	所在地	資本金 又は 出 資金	事業の内 容又は職 業	議決権等 の所有 （被所 有）割合	関連当事 者との関 係	取引の内 容	取引金額 （千円）	科目	期末残高 （千円）
同一の親会社を持つ会社	フランクリン テンプレトン カンパニーズ エルエルシー	アメリカ合衆国デラウェア州	0米ドル	一般業務委託請負会社	無し	業務委託関係	業務の受託	168,914	未収入金	13,086
							総務・経理・インフォメーションテクノロジー業務等の委託	473,028	その他未払金	37,909
同一の親会社を持つ会社	フランクリン テンプレトン インターナショナル サービス S.A.R.L	ルクセンブルグ	4,042千ユーロ	資産運用会社	無し	業務委託関係	業務の受託	1,105,654	未収入金	150,926
							業務の委託	39,338	その他未払金	2,960

- (注) 1. 上記金額のうち、取引金額及び期末残高には消費税が含まれておりません。
2. 取引条件及び取引条件の決定方針等
- (1) 業務受託報酬については、当社が提供する役務に係る人件費、システム利用料等の経費相当額に基づいて算出しております。
- (2) 総務・経理・インフォメーションテクノロジー業務等の委託については、コーポレートサービスフィー契約に基づいて算出された業務委託料金を支払っております。
- (3) 業務委託報酬については、当社に提供される役務に係る人件費、システム利用料等の経費相当額に基づいて算出されております。

2. 親会社又は重要な関連会社に関する注記

親会社情報

フランクリン リソーシズ インク（ニューヨーク証券取引所に上場）

テンブルトン ワールドワイド インク（非上場）

テンブルトン インターナショナル インク（非上場）

フランクリン・テンブルトン・キャピタル・ホールディングス・プライベート・リミテッド（非上場）

第22期（自 平成28年10月1日 至 平成29年9月30日）

1. 関連当事者との取引

(ア) 財務諸表提出会社の親会社及び主要株主（会社等の場合に限る。）等

種類	会社等の名称又は氏名	所在地	資本金又は出資金	事業の内容又は職業	議決権等の所有（被所有）割合	関連当事者との関係	取引の内容	取引金額（千円）	科目	期末残高（千円）
親会社	フランクリン リソーシズ インク	アメリカ合衆国デラウェア州	55,486千米ドル	銀行持株会社法上の持株会社	(被所有) 間接 100%	業務委託関係	本部共通経費の支払	30,619	その他未払金	25,112

(注) 1. 上記金額のうち、取引金額及び期末残高には消費税が含まれておりません。

2. 取引条件及び取引条件の決定方針等

本部共通経費の支払については、当業務に関する役務提供割合を勘案して合理的な金額を支払っております。

(イ) 財務諸表提出会社と同一の親会社をもつ会社等及び財務諸表提出会社のその他の関係会社の子会社等

種類	会社等の名称又は氏名	所在地	資本金又は出資金	事業の内容又は職業	議決権等の所有（被所有）割合	関連当事者との関係	取引の内容	取引金額（千円）	科目	期末残高（千円）
同一の親会社を持つ会社	フランクリン テンブルトン カンパニーズ エルエルシー	アメリカ合衆国デラウェア州	0米ドル	一般業務委託請負会社	無し	業務委託関係	業務の受託	150,900	未収入金	12,808
							総務・経理・インフォメーションテクノロジー業務等の委託	410,339	その他未払金	37,825
同一の親会社を持つ会社	フランクリン テンブルトン インターナショナル サービス S.A.R.L	ルクセンブルグ	4,042千ユーロ	資産運用会社	無し	業務委託関係	業務の受託 業務の委託	1,095,036 34,410	未収入金 その他未払金	166,044 2,575

(注) 1. 上記金額のうち、取引金額及び期末残高には消費税が含まれておりません。

2. 取引条件及び取引条件の決定方針等

- (1) 業務受託報酬については、当社が提供する役務に係る人件費、システム利用料等の経費相当額に基づいて算出しております。
- (2) 総務・経理・インフォメーションテクノロジー業務等の委託については、コーポレートサービスフィー契約に基づいて算出された業務委託料金を支払っております。
- (3) 業務委託報酬については、当社に提供される役務に係る人件費、システム利用料等の経費相当額に基づいて算出されております。

2. 親会社又は重要な関連会社に関する注記

親会社情報

フランクリン リソーシズ インク（ニューヨーク証券取引所に上場）

テンブルトン ワールドワイド インク（非上場）

テンブルトン インターナショナル インク（非上場）

フランクリン・テンブルトン・キャピタル・ホールディングス・プライベート・リミテッド（非上場）

（ 1株当たり情報）

第21期 （自 平成27年10月1日 至 平成28年9月30日）		第22期 （自 平成28年10月1日 至 平成29年9月30日）	
1株当たり純資産額	23,478円77銭	1株当たり純資産額	28,369円66銭
1株当たり当期純利益金額（注）	6,614円97銭	1株当たり当期純利益金額（注）	4,890円90銭
なお、潜在株式調整後1株当たり当期純利益金額については潜在株式の発行がないため、記載しておりません。		なお、潜在株式調整後1株当たり当期純利益金額については潜在株式の発行がないため、記載しておりません。	

（注）1株当たり当期純利益金額の算定の基礎は、以下の通りであります。

	第21期 （自 平成27年10月1日 至 平成28年9月30日）	第22期 （自 平成28年10月1日 至 平成29年9月30日）
当期純利益（千円）	288,280	213,145
普通株主に帰属しない金額（千円）	-	-
普通株式に係る当期純利益（千円）	288,280	213,145
期中平均株式数（株）	43,580	43,580

4【利害関係人との取引制限】

委託会社は、金融商品取引法の定めるところにより、利害関係人との取引について、次に掲げる行為が禁止されています。

自己又はその取締役若しくは執行役との間における取引を行うことを内容とした運用を行うこと（投資者の保護に欠け、若しくは取引の公正を害し、又は金融商品取引業の信用を失墜させるおそれがないものとして内閣府令で定めるものを除きます。）。

通常の取引の条件と異なる条件であって取引の公正を害するおそれのある条件で、委託会社の親法人等（委託会社の総株主等の議決権の過半数を保有していることその他の当該委託会社と密接な関係を有する法人その他の団体として政令で定める要件に該当する者をいいます。以下において同じ。）又は子法人等（委託会社が総株主等の議決権の過半数を保有していることその他の当該委託会社と密接な関係を有する法人その他の団体として政令で定める要件に該当する者をいいます。以下同じ。）と有価証券の売買その他の取引又は店頭デリバティブ取引を行うこと。

委託会社の親法人等又は子法人等の利益を図るため、その行う投資運用業に関して運用の方針、運用財産の額若しくは市場の状況に照らして不必要な取引を行うことを内容とした運用を行うこと。

前記 に掲げるもののほか、委託会社の親法人等又は子法人等が関与する行為であって投資者の保護に欠け、若しくは取引の公正を害し、又は金融商品取引業の信用を失墜させるおそれのあるものとして内閣府令で定める行為

5【その他】

定款の変更等

委託会社の定款の変更に関しては、株主総会の決議が必要です。

訴訟事件その他の重要事項

訴訟事件その他委託会社等に重要な影響を及ぼした事実及び重要な影響を及ぼすことが予想される事実はありません。

第2【その他の関係法人の概況】

1【名称、資本金の額及び事業の内容】

(1) 受託会社

名 称：三菱UFJ信託銀行株式会社

資 本 金 の 額：324,279百万円（平成29年9月末日現在）

事 業 の 内 容：銀行法に基づき銀行業を営むとともに、金融機関の信託業務の兼営等に関する法律（兼営法）に基づき信託業務を営んでいます。

(2) 販売会社

名称	資本金の額 (平成29年9月末日現在)	事業の内容	
安藤証券株式会社	2,280百万円	金融商品取引法に定める第一種金融商品取引業を営んでいます。	
いちよし証券株式会社	14,577百万円		
エース証券株式会社	8,831百万円		
SMB C日興証券株式会社	10,000百万円		
株式会社SBI証券	48,323百万円		
ごうぎん証券株式会社	3,000百万円		
静銀ティーエム証券株式会社	3,000百万円		
高木証券株式会社	11,069百万円		
とうほう証券株式会社	3,000百万円		
東洋証券株式会社	13,494百万円		
西日本シティTT証券株式会社	3,000百万円		
百五証券株式会社	3,000百万円		
松井証券株式会社	11,945百万円		
丸三証券株式会社	10,000百万円		
三菱UFJモルガン・スタンレー証券株式会社	40,500百万円		
楽天証券株式会社	7,495百万円		
ワイエム証券株式会社	1,270百万円		
株式会社大垣共立銀行	46,773百万円		銀行法に基づき銀行業を営んでいます。
株式会社沖縄銀行	22,725百万円		
株式会社北九州銀行	10,000百万円		
株式会社紀陽銀行	80,096百万円		
株式会社京都銀行	42,103百万円		
株式会社きらやか銀行	22,700百万円		
株式会社群馬銀行	48,652百万円		
株式会社西京銀行	20,431百万円		
株式会社山陰合同銀行	20,705百万円		
株式会社四国銀行	25,000百万円		
株式会社常陽銀行	85,113百万円		
株式会社東邦銀行	23,519百万円		

名称	資本金の額 (平成29年9月末日現在)	事業の内容
株式会社東北銀行	13,233百万円	銀行法に基づき銀行業を営んでいます。
株式会社名古屋銀行	25,090百万円	
株式会社西日本シティ銀行	85,745百万円	
株式会社百五銀行	20,000百万円	
株式会社百十四銀行	37,322百万円	
株式会社福井銀行	17,965百万円	
株式会社北洋銀行	121,101百万円	
株式会社北國銀行	26,673百万円	
株式会社宮崎太陽銀行	12,252百万円	
株式会社もみじ銀行	10,000百万円	
株式会社山口銀行	10,005百万円	
株式会社山梨中央銀行	15,400百万円	
セントラル短資株式会社	5,000百万円	コール資金の貸借および媒介等を業として営んでいます。

2【関係業務の概要】

(1) 受託会社

ファンドの受託者として信託財産の保管・管理・計算、外国証券を保管・管理する外国の金融機関への指示および連絡等を行います。なお、受託会社は、ファンドに係る信託事務の処理の一部について日本マスタートラスト信託銀行株式会社と再信託契約を締結し、これを委託しております。

<参考：再信託受託会社の概要>

名 称：日本マスタートラスト信託銀行株式会社

資 本 金 の 額：10,000百万円（平成29年9月末日現在）

事 業 の 内 容：銀行法に基づき銀行業を営むとともに、金融機関の信託業務の兼営等に関する法律（兼営法）に基づき信託業務を営んでいます。

(2) 販売会社

ファンドの販売会社として、受益権の募集・販売の取扱い、信託契約の一部解約に関する事務、収益分配金の再投資に関する事務、一部解約金・収益分配金・償還金の支払いに関する事務等を行います。

3【資本関係】

(1) 受託会社

該当事項はありません

(2) 販売会社

該当事項はありません。

第3【その他】

目論見書の表紙にロゴ・マーク、図案、写真およびキャッチ・コピーを使用することがあります。また、使用開始日、委託会社の名称、金融商品取引業者登録番号、ファンドの愛称、ファンドの商品分類および属性区分を記載することがあります。

請求目論見書の巻末に信託約款を掲載することがあります。

以下の趣旨の事項を目論見書に記載することがあります。

投資に際しては、本書の内容を十分にお読み下さい。

本書は、金融商品取引法（昭和23年法律第25号）第13条の規定に基づく目論見書です。

ファンドに関する金融商品取引法第15条第3項に規定する目論見書（以下「請求目論見書」といいます。）は、委託会社のホームページで閲覧、ダウンロードすることができます。なお、ファンドの投資信託約款の全文は請求目論見書に掲載しています。

ファンドの商品内容に関して重大な変更を行う場合には、投資信託及び投資法人に関する法律（昭和26年法律第198号）に基づき事前に受益者の意向を確認いたします。

投資信託財産は受託会社において信託法に基づき分別管理されています。

請求目論見書については、販売会社にご請求いただければ当該販売会社を通じて交付いたします。販売会社に請求目論見書をご請求された場合は、その旨をご自身で記録しておくようにして下さい。

当ファンドは、マザーファンドを通じて投資信託証券への投資を行うことで、実質的に米国高格付け証券を主な投資対象とします。当ファンドの基準価額は、投資信託証券および投資信託証券の組入れた有価証券等の値動き、為替相場の変動等の影響により上下しますので、これにより投資元本を割り込むことがあります。また、投資信託証券および投資信託証券の組入れた有価証券等の発行者の経営・財務状況の変化およびそれらに関する外部評価の変化等により、投資元本を割り込むことがあります。

投資信託は預金等ではなく、預金保険機構の保険金の支払対象ではありません。

投資信託は保険契約ではなく、保険契約者保護機構の補償対象契約ではありません。

投資信託は元本は保証されていません。

登録金融機関は、金融商品取引業者とは異なり、投資者保護基金に加入しておりません。

ファンドのお取引に関しては、金融商品取引法第37条の6の規定（いわゆるクーリング・オフ）の適用はありません。

届出書本文の記載内容について、投資者の理解を助けるため、目論見書の当該内容に関連する箇所に、当該内容を説明した図表等を付加して記載することがあります。

目論見書は電子媒体として使用される他、インターネット等に掲載されることがあります。

目論見書は、別称として「投資信託説明書」という名称を使用することがあります。

目論見書に委託会社の電話番号（受付時間）、ホームページアドレス等を掲載し、当該アドレスにアクセス等することにより、ファンドの販売会社および基準価額等の情報を入手できる旨のご案内を記載することがあります。

独立監査人の監査報告書

平成29年12月13日

フランクリン・テンプルトン・インベストメンツ株式会社
取締役会 御 中

PwCあらた有限責任監査法人

指定有限責任社員 公認会計士 山口 健志
業務執行社員

当監査法人は、金融商品取引法第193条の2第1項の規定に基づく監査証明を行うため、「委託会社等の経理状況」に掲げられているフランクリン・テンプルトン・インベストメンツ株式会社の平成28年10月1日から平成29年9月30日までの第22期事業年度の財務諸表、すなわち、貸借対照表、損益計算書、株主資本等変動計算書、重要な会計方針及びその他の注記について監査を行った。

財務諸表に対する経営者の責任

経営者の責任は、我が国において一般に公正妥当と認められる企業会計の基準に準拠して財務諸表を作成し適正に表示することにある。これには、不正又は誤謬による重要な虚偽表示のない財務諸表を作成し適正に表示するために経営者が必要と判断した内部統制を整備及び運用することが含まれる。

監査人の責任

当監査法人の責任は、当監査法人が実施した監査に基づいて、独立の立場から財務諸表に対する意見を表明することにある。当監査法人は、我が国において一般に公正妥当と認められる監査の基準に準拠して監査を行った。監査の基準は、当監査法人に財務諸表に重要な虚偽表示がないかどうかについて合理的な保証を得るために、監査計画を策定し、これに基づき監査を実施することを求めている。

監査においては、財務諸表の金額及び開示について監査証拠を入手するための手続が実施される。監査手続は、当監査法人の判断により、不正又は誤謬による財務諸表の重要な虚偽表示のリスクの評価に基づいて選択及び適用される。財務諸表監査の目的は、内部統制の有効性について意見表明するためのものではないが、当監査法人は、リスク評価の実施に際して、状況に応じた適切な監査手続を立案するために、財務諸表の作成と適正な表示に関連する内部統制を検討する。また、監査には、経営者が採用した会計方針及びその適用方法並びに経営者によって行われた見積りの評価も含め全体としての財務諸表の表示を検討することが含まれる。

当監査法人は、意見表明の基礎となる十分かつ適切な監査証拠を入手したと判断している。

監査意見

当監査法人は、上記の財務諸表が、我が国において一般に公正妥当と認められる企業会計の基準に準拠して、フランクリン・テンプルトン・インベストメンツ株式会社の平成29年9月30日現在の財政状態及び同日をもって終了する事業年度の経営成績をすべての重要な点において適正に表示しているものと認める。

利害関係

会社と当監査法人又は業務執行社員との間には、公認会計士法の規定により記載すべき利害関係はない。

以 上

(注) 1. 上記は監査報告書の原本に記載された事項を電子化したものであり、その原本は当社が別途保管しております。

2. XBR Lデータは監査の対象には含まれていません。

独立監査人の監査報告書

平成30年4月18日

フランクリン・テンプレトン・インベストメンツ株式会社
取締役会 御中

PwCあらた有限責任監査法人

指定有限責任社員 公認会計士 山口 健志 印
業務執行社員

当監査法人は、金融商品取引法第193条の2第1項の規定に基づく監査証明を行うため、「ファンドの経理状況」に掲げられているフランクリン・テンプレトン 米国政府証券ファンドの平成29年9月16日から平成30年3月15日までの特定期間の財務諸表、すなわち、貸借対照表、損益及び剰余金計算書、注記表並びに附属明細表について監査を行った。

財務諸表に対する経営者の責任

経営者の責任は、我が国において一般に公正妥当と認められる企業会計の基準に準拠して財務諸表を作成し適正に表示することにある。これには、不正又は誤謬による重要な虚偽表示のない財務諸表を作成し適正に表示するために経営者が必要と判断した内部統制を整備及び運用することが含まれる。

監査人の責任

当監査法人の責任は、当監査法人が実施した監査に基づいて、独立の立場から財務諸表に対する意見を表明することにある。当監査法人は、我が国において一般に公正妥当と認められる監査の基準に準拠して監査を行った。監査の基準は、当監査法人に財務諸表に重要な虚偽表示がないかどうかについて合理的な保証を得るために、監査計画を策定し、これに基づき監査を実施することを求めている。

監査においては、財務諸表の金額及び開示について監査証拠を入手するための手続が実施される。監査手続は、当監査法人の判断により、不正又は誤謬による財務諸表の重要な虚偽表示のリスクの評価に基づいて選択及び適用される。財務諸表監査の目的は、内部統制の有効性について意見表明するためのものではないが、当監査法人は、リスク評価の実施に際して、状況に応じた適切な監査手続を立案するために、財務諸表の作成と適正な表示に関連する内部統制を検討する。また、監査には、経営者が採用した会計方針及びその適用方法並びに経営者によって行われた見積りの評価も含め全体としての財務諸表の表示を検討することが含まれる。

当監査法人は、意見表明の基礎となる十分かつ適切な監査証拠を入手したと判断している。

監査意見

当監査法人は、上記の財務諸表が、我が国において一般に公正妥当と認められる企業会計の基準に準拠して、フランクリン・テンプレトン 米国政府証券ファンドの平成30年3月15日現在の信託財産の状態及び同日をもって終了する特定期間の損益の状況をすべての重要な点において適正に表示しているものと認める。

利害関係

フランクリン・テンプレトン・インベストメンツ株式会社及びファンドと当監査法人又は業務執行社員との間には、公認会計士法の規定により記載すべき利害関係はない。

以上

(注) 1. 上記は監査報告書の原本に記載された事項を電子化したものであり、その原本は当社が別途保管しております。

2. XBR Lデータは監査の対象には含まれていません。