

【表紙】

【提出書類】	有価証券届出書の訂正届出書
【提出先】	関東財務局長
【提出日】	平成25年10月10日
【発行者名】	三井住友トラスト・アセットマネジメント株式会社
【代表者の役職氏名】	取締役社長 鈴木 郁也
【本店の所在の場所】	東京都港区芝3丁目33番1号
【事務連絡者氏名】	ファンド・レポートイング部長 橋詰 廣志
【電話番号】	03-6737-0521
【届出の対象とした募集内国投資信託 受益証券に係るファンドの名称】	DCファンダメンタル・バリュウ ファンド
【届出の対象とした募集内国投資信託 受益証券の金額】	上限10兆円
【縦覧に供する場所】	該当事項はありません。

1【有価証券届出書の訂正届出書の提出理由】

本日、半期報告書を提出したこと等に伴い、平成25年4月3日に提出した有価証券届出書（平成25年6月28日付で提出した有価証券届出書の訂正届出書により訂正済。以下「原届出書」といいます。）の内容に訂正すべき事項が生じたので、本訂正届出書を提出するものです。

2【訂正の内容】

第二部【ファンド情報】

第1【ファンドの状況】

1 ファンドの性格

原届出書の「第二部 ファンド情報」「第1 ファンドの状況」「1 ファンドの性格」につきましては、該当情報を以下の内容に訂正します。

（注）下線部_____は訂正部分を示します。

(3)ファンドの仕組み

<訂正前>

（前略）

委託会社の概況

イ．資本金の額：3億円（平成25年1月31日現在）

（中略）

ハ．大株主の状況（平成25年1月31日現在）

（後略）

<訂正後>

（前略）

委託会社の概況

イ．資本金の額：3億円（平成25年7月31日現在）

（中略）

ハ．大株主の状況（平成25年7月31日現在）

（後略）

[次へ](#)

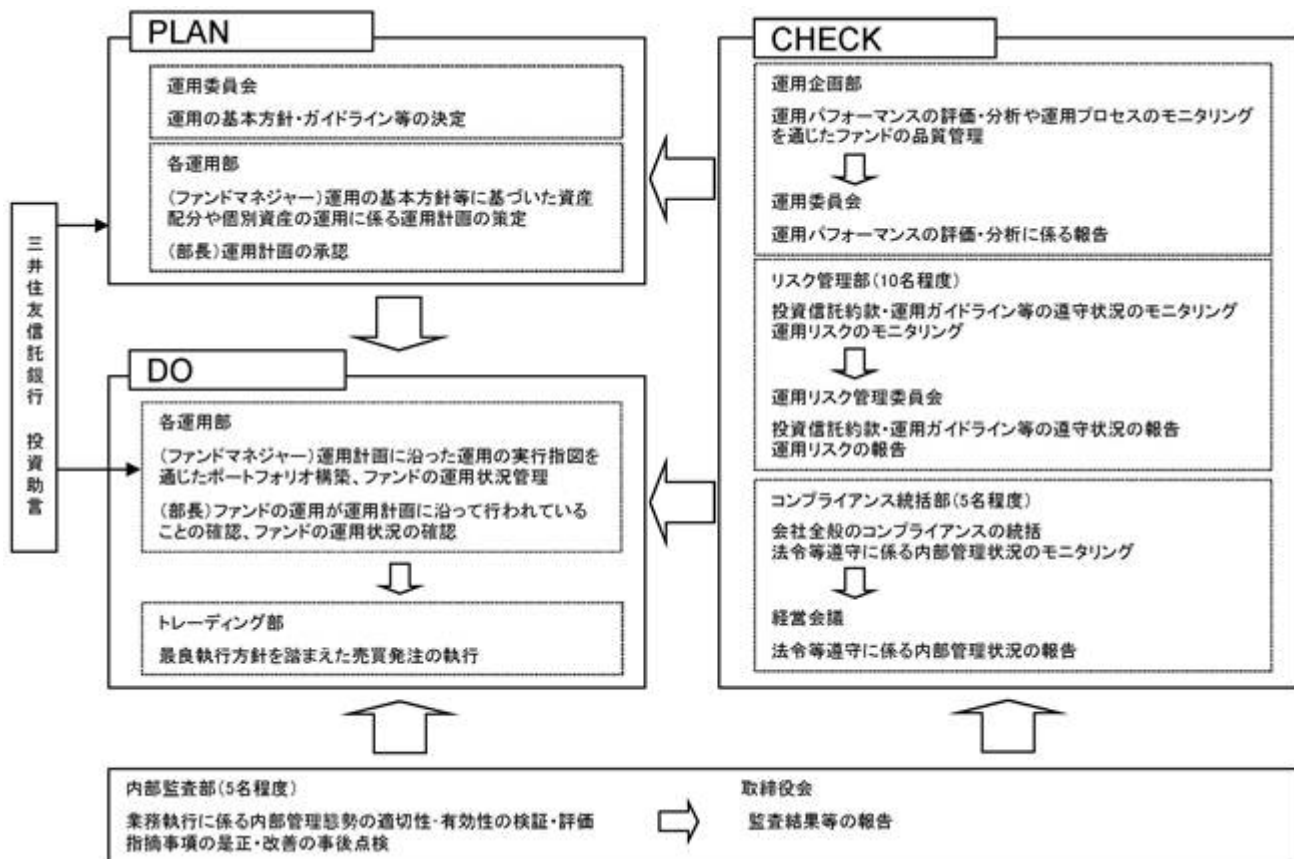
2 投資方針

原届出書の「第二部 ファンド情報」「第1 ファンドの状況」「2 投資方針」につきましては、該当情報を以下の内容に更新・訂正します。

(3)運用体制

<更新・訂正後>

ファンドの運用体制は以下の通りです。記載された体制、委員会等の名称、人員等は、平成25年10月10日現在のものであり、今後変更されることがあります。



委託会社では社内規定を定めて運用に係る組織及びその権限と責任を明示するとともに、運用を行うに当たって遵守すべき基本的な事項を含め、運用とリスク管理を適正に行うことを目的とした運用等に係る業務規則を定めています。

委託会社は、受託会社又は再信託受託会社に対して、日々の純資産照合、月次の勘定残高照合などを行っています。また、外部監査法人による内部統制の整備及び運用状況の報告書を再信託受託会社より受け取っております。

[次へ](#)

3 投資リスク

原届出書の「第二部 ファンド情報」「第1 ファンドの状況」「3 投資リスク」につきまして
は、該当情報を以下の内容に訂正します。

（注）下線部 _____ は訂正部分を示します。

(2) リスクの管理体制

< 訂正前 >

（前略）

運用部門から独立したリスク管理部及びコンプライアンス統括部が、運用に関するリスク管理と
法令等遵守状況のモニタリングを担当し、毎月開催される運用リスク管理委員会及びコンプライ
アンス会議に報告します。

（後略）

< 訂正後 >

（前略）

運用部門から独立したリスク管理部及びコンプライアンス統括部が、運用に関するリスク管理と
法令等遵守状況のモニタリングを担当し、毎月開催される運用リスク管理委員会及び経営会議に
報告します。

（後略）

[次へ](#)

4 手数料等及び税金

原届出書の「第二部 ファンド情報」「第1 ファンドの状況」「4 手数料等及び税金」につきましては、該当情報を以下の内容に訂正します。

(注) 下線部 _____ は訂正部分を示します。

(3)信託報酬等

< 訂正前 >

(前略)

信託報酬の総額は、当ファンドの計算期間を通じて毎日、投資信託財産の純資産総額に年率 1.4385% (税抜 1.37%) を乗じて得た額とします。その配分は下記の通りです。

委託会社	年率 0.525%	(税抜 0.5%)
販売会社	年率 0.84%	(税抜 0.8%)
受託会社	年率 0.0735%	(税抜 0.07%)

信託報酬は、毎計算期間の最初の6ヶ月終了日及び毎計算期末又は信託終了のときに投資信託財産中から支弁します。

(後略)

< 訂正後 >

(前略)

信託報酬の総額は、当ファンドの計算期間を通じて毎日、投資信託財産の純資産総額に年率 1.4385% () (税抜 1.37%) を乗じて得た額とします。その配分は下記の通りです。

委託会社	年率 0.525%	(税抜 0.5%)
販売会社	年率 0.84%	(税抜 0.8%)
受託会社	年率 0.0735%	(税抜 0.07%)

消費税率が8%になった場合は、1.4796%となります。その配分は下記の通りです。

委託会社	年率 0.54%	(税抜 0.5%)
販売会社	年率 0.864%	(税抜 0.8%)
受託会社	年率 0.0756%	(税抜 0.07%)

信託報酬は、毎計算期間の最初の6ヶ月終了日及び毎計算期末又は信託終了のときに投資信託財産中から支弁します。

(後略)

(5)課税上の取扱い

<訂正前>

(前略)

上記は、平成25年1月31日現在のものですので、税法もしくは確定拠出年金法が改正された場合は、内容が変更されることがあります。

(後略)

<訂正後>

(前略)

上記は、平成25年7月31日現在のものですので、税法もしくは確定拠出年金法が改正された場合は、内容が変更されることがあります。

(後略)

[次へ](#)

5 運用状況

原届出書の「第二部 ファンド情報」「第1 ファンドの状況」「5 運用状況」につきましては、以下の内容に更新・訂正します。

<更新・訂正後>

以下の記載は、平成25年7月31日現在の状況について記載してあります。

(1)投資状況

資産の種類	国/地域	時価合計(円)	投資比率(%)
親投資信託受益証券	日本	1,669,168,031	99.99
現金・預金・その他の資産(負債控除後)		194,416	0.01
合計(純資産総額)		1,669,362,447	100.00

(注1)国/地域は、発行体の所在地によって記載しております。

(注2)投資比率とは、本ファンドの純資産総額に対する当該資産の時価の比率をいいます。

(2)投資資産

投資有価証券の主要銘柄

a. 投資有価証券の主要銘柄

国/地域	種類	銘柄名	数量	帳簿価額(円)		評価額(円)		投資比率(%)
				単価	金額	単価	金額	
日本	親投資信託受益証券	ファンダメンタル・パ リビュー マザーファンド	1,220,598,195	1.1021	1,345,247,570	1.3675	1,669,168,031	99.99

(注1)国/地域は、発行体の所在地によって記載しております。

(注2)投資比率は、本ファンドの純資産総額に対する当該銘柄の時価の比率です。

b. 投資有価証券の種類別投資比率

種類	投資比率(%)
親投資信託受益証券	99.99
合計	99.99

(注)投資比率は、本ファンドの純資産総額に対する当該有価証券の時価の比率です。

c. 投資株式の業種別投資比率

該当事項はありません。

投資不動産物件

該当事項はありません。

その他投資資産の主要なもの

該当事項はありません。

(3)運用実績

純資産の推移

	純資産総額(円)		1万口当たりの純資産額(円)	
	(分配落)	(分配付)	(分配落)	(分配付)
第2期計算期間末 (平成16年 1月13日)	1,135,535,545	1,135,535,545	11,062	11,062
第3期計算期間末 (平成17年 1月11日)	1,386,094,775	1,386,094,775	12,191	12,191
第4期計算期間末 (平成18年 1月10日)	2,360,077,304	2,360,077,304	18,754	18,754
第5期計算期間末 (平成19年 1月10日)	2,604,058,741	2,604,058,741	18,485	18,485
第6期計算期間末 (平成20年 1月10日)	2,435,325,242	2,435,325,242	15,851	15,851
第7期計算期間末 (平成21年 1月13日)	1,024,790,580	1,024,790,580	8,463	8,463
第8期計算期間末 (平成22年 1月12日)	1,324,584,188	1,324,584,188	9,777	9,777
第9期計算期間末 (平成23年 1月11日)	1,463,344,643	1,463,344,643	9,860	9,860
第10期計算期間末 (平成24年 1月10日)	1,113,167,891	1,113,167,891	7,595	7,595
第11期計算期間末 (平成25年 1月10日)	1,389,191,500	1,389,191,500	9,277	9,277
平成24年 7月末日	1,134,321,703		7,619	
8月末日	1,121,439,816		7,487	
9月末日	1,140,379,285		7,607	
10月末日	1,152,763,213		7,694	
11月末日	1,212,238,971		8,091	
12月末日	1,347,103,142		8,964	
平成25年 1月末日	1,479,695,417		9,844	
2月末日	1,525,040,114		10,144	
3月末日	1,547,719,721		10,707	
4月末日	1,728,234,067		12,059	
5月末日	1,666,112,763		11,653	
6月末日	1,667,914,386		11,677	
7月末日	1,669,362,447		11,584	

分配の推移

期 間	1万口当たりの分配金(円)
第2期計算期間(平成15年 1月11日～平成16年 1月13日)	0
第3期計算期間(平成16年 1月14日～平成17年 1月11日)	0
第4期計算期間(平成17年 1月12日～平成18年 1月10日)	0
第5期計算期間(平成18年 1月11日～平成19年 1月10日)	0
第6期計算期間(平成19年 1月11日～平成20年 1月10日)	0
第7期計算期間(平成20年 1月11日～平成21年 1月13日)	0
第8期計算期間(平成21年 1月14日～平成22年 1月12日)	0
第9期計算期間(平成22年 1月13日～平成23年 1月11日)	0

第10期計算期間(平成23年 1月12日～平成24年 1月10日)	0
第11期計算期間(平成24年 1月11日～平成25年 1月10日)	0

収益率の推移

期 間	収益率(%)
第2期計算期間(平成15年 1月11日～平成16年 1月13日)	28.8
第3期計算期間(平成16年 1月14日～平成17年 1月11日)	10.2
第4期計算期間(平成17年 1月12日～平成18年 1月10日)	53.8
第5期計算期間(平成18年 1月11日～平成19年 1月10日)	1.4
第6期計算期間(平成19年 1月11日～平成20年 1月10日)	14.2
第7期計算期間(平成20年 1月11日～平成21年 1月13日)	46.6
第8期計算期間(平成21年 1月14日～平成22年 1月12日)	15.5
第9期計算期間(平成22年 1月13日～平成23年 1月11日)	0.8
第10期計算期間(平成23年 1月12日～平成24年 1月10日)	23.0
第11期計算期間(平成24年 1月11日～平成25年 1月10日)	22.1
第12期中間計算期間(平成25年 1月11日～平成25年 7月10日)	32.4

(注1)収益率とは、各計算期間末の基準価額(分配付)から前計算期間末の基準価額(分配落)を控除した額を前計算期間末の基準価額(分配落)で除して得た数に100を乗じて得た数字です。

(注2)小数第2位を四捨五入しております。

(4)設定及び解約の実績

期 間	設定口数(口)	解約口数(口)	発行済み口数(口)
第2期計算期間 (平成15年 1月11日～平成16年 1月13日)	26,695,926	207,876	1,026,488,050
第3期計算期間 (平成16年 1月14日～平成17年 1月11日)	123,572,030	13,077,196	1,136,982,884
第4期計算期間 (平成17年 1月12日～平成18年 1月10日)	190,064,226	68,611,536	1,258,435,574
第5期計算期間 (平成18年 1月11日～平成19年 1月10日)	289,447,265	139,165,003	1,408,717,836
第6期計算期間 (平成19年 1月11日～平成20年 1月10日)	312,811,234	185,127,594	1,536,401,476
第7期計算期間 (平成20年 1月11日～平成21年 1月13日)	350,158,888	675,675,879	1,210,884,485
第8期計算期間 (平成21年 1月14日～平成22年 1月12日)	294,856,251	150,994,141	1,354,746,595
第9期計算期間 (平成22年 1月13日～平成23年 1月11日)	226,991,173	97,670,221	1,484,067,547
第10期計算期間 (平成23年 1月12日～平成24年 1月10日)	272,623,832	290,978,473	1,465,712,906
第11期計算期間 (平成24年 1月11日～平成25年 1月10日)	236,852,678	205,072,604	1,497,492,980
第12期中間計算期間 (平成25年 1月11日～平成25年 7月10日)	165,061,897	224,105,835	1,438,449,042

(注)当該計算期間中において、本邦外における設定または解約の実績はありません。

(参考情報)

ファンダメンタル・バリュー マザーファンド

(1)投資状況

資産の種類	国/地域	時価合計(円)	投資比率(%)
株式	日本	1,599,716,800	95.84
現金・預金・その他の資産(負債控除後)		69,430,060	4.16
合計(純資産総額)		1,669,146,860	100.00

(注1)国/地域は、発行体の所在地によって記載しております。

(注2)投資比率とは、マザーファンドの純資産総額に対する当該資産の時価の比率をいいます。

(2)投資資産

投資有価証券の主要銘柄

a. 投資有価証券の主要銘柄

国/地域	種類	銘柄名	業種	数量	帳簿価額(円)		評価額(円)		投資比率(%)
					単価	金額	単価	金額	
日本	株式	トヨタ自動車	輸送用機器	14,000	4,322.93	60,521,036	5,970.00	83,580,000	5.01
日本	株式	三菱UFJフィナンシャル・グループ	銀行業	101,300	489.06	49,542,222	601.00	60,881,300	3.65
日本	株式	三井住友フィナンシャルグループ	銀行業	12,700	3,336.69	42,376,025	4,485.00	56,959,500	3.41
日本	株式	みずほフィナンシャルグループ	銀行業	227,700	177.04	40,313,046	203.00	46,223,100	2.77
日本	株式	日立製作所	電気機器	65,000	577.81	37,558,245	658.00	42,770,000	2.56
日本	株式	日本電信電話	情報・通信業	7,800	4,269.78	33,304,327	4,935.00	38,493,000	2.31
日本	株式	本田技研工業	輸送用機器	10,000	3,413.14	34,131,485	3,630.00	36,300,000	2.17
日本	株式	三井不動産	不動産業	11,000	2,475.33	27,228,670	2,963.00	32,593,000	1.95
日本	株式	日本たばこ産業	食料品	8,300	2,954.90	24,525,723	3,425.00	28,427,500	1.70
日本	株式	ソフトバンク	情報・通信業	4,500	3,762.47	16,931,115	6,240.00	28,080,000	1.68
日本	株式	東日本旅客鉄道	陸運業	3,500	6,202.58	21,709,057	7,890.00	27,615,000	1.65
日本	株式	オリックス	その他金融業	17,200	1,036.52	17,828,260	1,455.00	25,026,000	1.50
日本	株式	セブン&アイ・ホールディングス	小売業	6,600	2,963.67	19,560,226	3,700.00	24,420,000	1.46
日本	株式	三井物産	卸売業	18,000	1,345.57	24,220,265	1,315.00	23,670,000	1.42
日本	株式	東海旅客鉄道	陸運業	1,800	10,106.20	18,191,169	12,020.00	21,636,000	1.30
日本	株式	第一生命保険	保険業	153	139,429.86	21,332,769	133,700.00	20,456,100	1.23
日本	株式	東京海上ホールディングス	保険業	6,300	2,839.92	17,891,496	3,135.00	19,750,500	1.18
日本	株式	野村不動産ホールディングス	不動産業	8,600	2,419.27	20,805,790	2,283.00	19,633,800	1.18
日本	株式	新日鐵住金	鉄鋼	65,000	231.89	15,073,150	285.00	18,525,000	1.11
日本	株式	野村ホールディングス	証券・商品先物取引業	22,700	512.40	11,631,480	747.00	16,956,900	1.02
日本	株式	ヤフー	情報・通信業	322	36,940.42	11,894,818	52,200.00	16,808,400	1.01
日本	株式	ツルハホールディングス	小売業	1,800	7,765.52	13,977,952	9,020.00	16,236,000	0.97
日本	株式	富士フイルムホールディングス	化学	7,500	2,079.86	15,598,968	2,153.00	16,147,500	0.97
日本	株式	JXホールディングス	石油・石炭製品	28,800	510.71	14,708,475	521.00	15,004,800	0.90
日本	株式	積水化学工業	化学	15,000	976.28	14,644,348	984.00	14,760,000	0.88

日本	株式	武田薬品工業	医薬品	3,300	4,157.35	13,719,284	4,375.00	14,437,500	0.86
日本	株式	セガサミーホールディングス	機械	6,300	2,511.34	15,821,490	2,282.00	14,376,600	0.86
日本	株式	イオン	小売業	10,400	1,334.11	13,874,823	1,348.00	14,019,200	0.84
日本	株式	ブリヂストン	ゴム製品	4,000	2,674.01	10,696,077	3,480.00	13,920,000	0.83
日本	株式	キヤノン	電気機器	4,600	3,398.51	15,633,146	3,025.00	13,915,000	0.83

(注1)国/地域は、発行体の所在地によって記載しております。

(注2)投資比率は、マザーファンドの純資産総額に対する当該銘柄の時価の比率です。

b. 投資有価証券の種類別投資比率

種類	投資比率(%)
株式	95.84
合計	95.84

(注)投資比率は、マザーファンドの純資産総額に対する当該有価証券の時価の比率です。

c. 投資株式の業種別投資比率

種類	国内/外国	業種	投資比率(%)
株式	国内	鉱業	0.45
		建設業	2.58
		食料品	2.63
		繊維製品	0.18
		パルプ・紙	0.38
		化学	5.65
		医薬品	2.10
		石油・石炭製品	0.90
		ゴム製品	1.47
		ガラス・土石製品	1.16
		鉄鋼	1.65
		非鉄金属	1.89
		金属製品	0.74
		機械	4.60
		電気機器	9.59
		輸送用機器	13.19
		その他製品	0.71
		電気・ガス業	1.80
		陸運業	3.39
		海運業	0.27
		空運業	0.34
		倉庫・運輸関連業	0.20
		情報・通信業	7.86
		卸売業	3.11
		小売業	6.25
		銀行業	11.62
		証券、商品先物取引業	1.17
保険業	3.18		
その他金融業	3.03		
不動産業	3.67		
サービス業	0.06		
合計		95.84	

(注)投資比率は、マザーファンドの純資産総額に対する当該業種の時価の比率です。

投資不動産物件

該当事項はありません。


その他投資資産の主要なもの

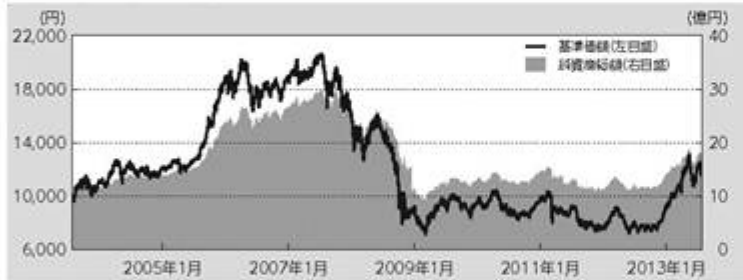
資産の種類	資産の名称	取引所	買建 / 売建	通貨	数量	簿価金額 (現地通貨)	評価金額 (現地通貨)	評価金額 (円)	投資 比率 (%)
株価指数先物取引	TOPIX先物	東京証券取引所	買建	円	5	53,517,625	56,275,000	56,275,000	3.37

(注) 評価にあたっては、知りうる直近の日の主たる取引所の発表する清算値段または最終相場で評価しております。このような時価が発表されていない場合には、計算期間末日に最も近い最終相場や気配値等、原則に準ずる方法で評価しております。

(参考情報) 交付目論見書に記載するファンドの運用実績

DCファンダメンタルバリューファンド


運用実績

 当初設定日：2002年1月31日
 作成基準日：2013年7月31日
基準価額・純資産の推移

基準価額	11,584円
純資産総額	17億円

※上記グラフは作成基準日以前の直近10年間を表示しております。

分配の推移(1万口当たり、税引前)

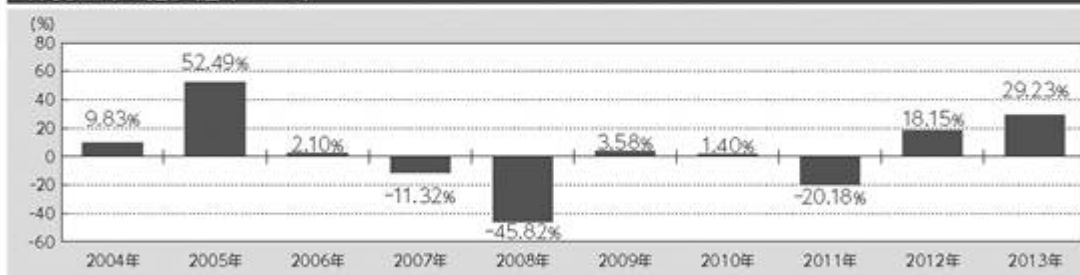
設定来分配金合計額:0円

決算期	2009年1月	2010年1月	2011年1月	2012年1月	2013年1月
分配金	0円	0円	0円	0円	0円

※運用状況によっては、分配金額が変わる場合、あるいは分配金が支払われない場合があります。

主要な資産の状況

銘柄名	国/地域	種類	業種	実質投資比率
トヨタ自動車	日本	株式	輸送用機器	5.0%
三菱UFJフィナンシャル・グループ	日本	株式	銀行業	3.6%
三井住友フィナンシャルグループ	日本	株式	銀行業	3.4%
みずほフィナンシャルグループ	日本	株式	銀行業	2.8%
日立製作所	日本	株式	電気機器	2.6%
日本電信電話	日本	株式	情報・通信業	2.3%
本田技研工業	日本	株式	輸送用機器	2.2%
三井不動産	日本	株式	不動産業	2.0%
日本たばこ産業	日本	株式	食料品	1.7%
ソフトバンク	日本	株式	情報・通信業	1.7%

年間収益率の推移(暦年ベース)

※2013年は年初から作成基準日までの収益率です。

記載された運用実績は過去のものであり、将来の運用成果を約束するものではありません。

最新の運用の内容等は、表紙に記載されている委託会社のホームページでご確認いただけます。

第3【ファンドの経理状況】

1 財務諸表

原届出書の「第二部 ファンド情報」「第3 ファンドの経理状況」「1 財務諸表」につきましては、以下の中間財務諸表を追加します。

- (1)当ファンドの中間財務諸表は、「中間財務諸表等の用語、様式及び作成方法に関する規則(昭和52年大蔵省令第38号)」並びに同規則第38条の3及び第57条の2の規定により、「投資信託財産の計算に関する規則(平成12年総理府令第133号)」に基づいて作成しております。
なお、中間財務諸表に記載している金額は、円単位で表示しております。
- (2)当ファンドは、金融商品取引法第193条の2第1項の規定に基づき、第12期中間計算期間(平成25年1月11日から平成25年7月10日まで)の中間財務諸表について、有限責任監査法人トーマツによる中間監査を受けております。

[次へ](#)

DCファンダメンタル・バリュー ファンド 中間財務諸表

(1)中間貸借対照表

項目	第12期中間計算期間 (平成25年 7月10日現在) 金額(円)
資産の部	
流動資産	
コール・ローン	12,618,328
親投資信託受益証券	1,766,908,968
未収入金	477,727
未収利息	19
流動資産合計	1,780,005,042
資産合計	1,780,005,042
負債の部	
流動負債	
未払解約金	1,449,093
未払受託者報酬	583,051
未払委託者報酬	10,828,006
その他未払費用	41,585
流動負債合計	12,901,735
負債合計	12,901,735
純資産の部	
元本等	
元本	1,438,449,042
剰余金	
中間剰余金又は中間欠損金（ ）	328,654,265
(分配準備積立金)	(250,976,819)
元本等合計	1,767,103,307
純資産合計	1,767,103,307
負債純資産合計	1,780,005,042

(2)中間損益及び剰余金計算書

項目	第12期中間計算期間 自 平成25年 1月11日 至 平成25年 7月10日 金額(円)
営業収益	
受取利息	1,853
有価証券売買等損益	451,711,070
営業収益合計	451,712,923
営業費用	
受託者報酬	583,051
委託者報酬	10,828,006
その他費用	41,585
営業費用合計	11,452,642
営業利益又は営業損失（ ）	440,260,281
経常利益又は経常損失（ ）	440,260,281
中間純利益又は中間純損失（ ）	440,260,281
一部解約に伴う中間純利益金額の分配額又は一部解約に伴う中間純損失金額の分配額（ ）	38,716,880
期首剰余金又は期首欠損金（ ）	108,301,480
剰余金増加額又は欠損金減少額	35,412,344
中間一部解約に伴う剰余金増加額又は欠損金減少額	14,846,230
中間追加信託に伴う剰余金増加額又は欠損金減少額	20,566,114
中間剰余金又は中間欠損金（ ）	328,654,265

[次へ](#)

(3)中間注記表

(重要な会計方針に係る事項に関する注記)

有価証券の評価基準及び評価方法	親投資信託受益証券 移動平均法に基づき、基準価額で評価しております。
-----------------	---------------------------------------

(中間貸借対照表に関する注記)

	第12期中間計算期間 (平成25年 7月10日現在)
1. 期首元本額	1,497,492,980円
期中追加設定元本額	165,061,897円
期中一部解約元本額	224,105,835円
2. 当該中間計算期間の末日における受益権総数	1,438,449,042口
3. 1口当たり純資産額 (1万口当たり純資産額)	1.2285円 (12,285円)

(中間損益及び剰余金計算書に関する注記)

該当事項はありません。

(金融商品に関する注記)

金融商品の時価等に関する事項

1. 中間貸借対照表計上額、時価及び差額	中間貸借対照表上の金融商品は原則として時価で評価しているため、中間貸借対照表計上額と時価との差額はありません。
2. 時価の算定方法	(1)親投資信託受益証券 「(重要な会計方針に係る事項に関する注記)」に記載しております。 (2)コール・ローン等の金銭債権及び金銭債務 短期間で決済されるため、時価は帳簿価額と近似していることから、当該帳簿価額によっております。
3. 金融商品の時価等に関する事項の補足説明	金融商品の時価には、市場価格に基づく価額のほか、市場価格がない場合には合理的に算定された価額が含まれております。当該価額の算定においては一定の前提条件等を採用しているため、異なる前提条件等によった場合、当該価額が異なることもあります。

(有価証券に関する注記)

該当事項はありません。

(デリバティブ取引に関する注記)

当ファンドは、デリバティブ取引を行っていないため、該当事項はありません。

[次へ](#)

< 参考 >

「DCファンダメンタル・バリュース・ファンド」は、「ファンダメンタル・バリュース・マザーファンド」の受益証券を主要投資対象としており、中間貸借対照表の資産の部に計上されている「親投資信託受益証券」は、全て同マザーファンドの受益証券であります。

同マザーファンドの平成25年7月10日現在(以下、「計算日」といいます。)の状況は次のとおりであります。

なお、以下は参考情報であり、監査意見の対象外であります。

「ファンダメンタル・バリュース・マザーファンド」の状況

(1)貸借対照表

項目	平成25年 7月10日現在 金額(円)
資産の部	
流動資産	
コール・ローン	75,320,093
株式	1,689,573,400
派生商品評価勘定	6,332,375
未収入金	18,746,832
未収配当金	1,175,700
未収利息	114
差入委託証拠金	2,775,000
流動資産合計	1,793,923,514
資産合計	1,793,923,514
負債の部	
流動負債	
前受金	6,485,000
未払金	20,100,498
未払解約金	477,727
流動負債合計	27,063,225
負債合計	27,063,225
純資産の部	
元本等	
元本	1,219,230,588
剰余金	
剰余金又は欠損金()	547,629,701
元本等合計	1,766,860,289
純資産合計	1,766,860,289
負債純資産合計	1,793,923,514

(2)注記表

(重要な会計方針に係る事項に関する注記)

	平成25年 7月10日現在
1. 有価証券の評価基準及び評価方法	株式 移動平均法に基づき、時価で評価しております。 時価評価にあたっては、金融商品取引所等における計算日又は計算日に知りうる直近の日の最終相場(最終相場のないものについては、それに準じる価額)又は金融商品取引業者等から提示される気配相場に基づいて評価しております。
2. デリバティブの評価基準及び評価方法	株価指数先物取引 個別法に基づき、時価で評価しております。 時価評価にあたっては、金融商品取引所等の発表する計算日又は計算日に知りうる直近の日の清算値段によっております。 当ファンドにおける派生商品評価勘定は、当該先物取引に係るものであります。
3. 収益及び費用の計上基準	(1)受取配当金 原則として、株式の配当落ち日において、確定配当金額又は予想配当金額を計上しております。 (2)派生商品取引等損益の計上基準 約定日基準で計上しております。

(貸借対照表に関する注記)

	平成25年 7月10日現在
1. 中間計算期間の期首元本額	1,280,374,731円
中間計算期間中の追加設定元本額	78,454,192円
中間計算期間中の一部解約元本額	139,598,335円
計算日の元本額	1,219,230,588円
計算日の元本額の内訳	
DCファンダメンタル・バリュー ファンド	1,219,230,588円
2. 計算日における受益権総数	1,219,230,588口
3. 1口当たり純資産額	1.4492円
(1万口当たり純資産額)	(14,492円)

(金融商品に関する注記)

金融商品の時価等に関する事項

	平成25年 7月10日現在
1. 貸借対照表計上額、時価及び差額	貸借対照表上の金融商品は原則として時価で評価しているため、貸借対照表計上額と時価との差額はありません。
2. 時価の算定方法	<p>(1)株式 「(重要な会計方針に係る事項に関する注記)」に記載しております。</p> <p>(2)デリバティブ取引 「(デリバティブ取引に関する注記)」に記載しております。</p> <p>(3)コール・ローン等の金銭債権及び金銭債務 短期間で決済されるため、時価は帳簿価額と近似していることから、当該帳簿価額によっております。</p>
3. 金融商品の時価等に関する事項の補足説明	<p>金融商品の時価には、市場価格に基づく価額のほか、市場価格がない場合には合理的に算定された価額が含まれております。当該価額の算定においては一定の前提条件等を採用しているため、異なる前提条件等によった場合、当該価額が異なることもあります。</p> <p>また、デリバティブ取引に関する契約額等は、あくまでもデリバティブ取引における名目的な契約額又は契約上の想定元本であり、当該金額自体がデリバティブ取引のリスクの大きさを示すものではありません。</p>

(有価証券に関する注記)

平成25年 7月10日現在
該当事項はありません。

(デリバティブ取引に関する注記)

- ・ヘッジ会計が適用されていないもの
株式関連

区分	種類	平成25年 7月10日現在			
		契約額等(円)		時価 (円)	評価損益 (円)
			うち1年超		
市場取引	株価指数先物取引 買 建	53,517,625	-	59,850,000	6,332,375
	合計	53,517,625	-	59,850,000	6,332,375

(注)1. 時価の算定方法

株価指数先物取引の時価については、金融商品取引所等の発表する計算日又は計算日に知りうる直近の日の清算値段で評価しております。

- 2. 株価指数先物取引の残高は、契約金額ベースで表示しております。

- ・ヘッジ会計が適用されているもの

平成25年 7月10日現在

該当事項はありません。

[次へ](#)

2 ファンドの現況

原届出書の「第二部 ファンド情報」「第3 ファンドの経理状況」「2 ファンドの現況」につきましては、以下の内容に更新・訂正します。

<更新・訂正後>

純資産額計算書(平成25年7月31日現在)

資産総額	1,672,345,185 円
負債総額	2,982,738 円
純資産総額(-)	1,669,362,447 円
発行済口数	1,441,071,394 口
1口当たり純資産額(/)	1.1584 円
1万口当たり純資産額	11,584 円

(参考情報)

ファンダメンタル・バリュー マザーファンド

資産総額	1,773,636,560 円
負債総額	104,489,700 円
純資産総額(-)	1,669,146,860 円
発行済口数	1,220,598,195 口
1口当たり純資産額(/)	1.3675 円
1万口当たり純資産額	13,675 円

第三部【委託会社等の情報】

第1【委託会社等の概況】

1 委託会社等の概況

原届出書の「第三部 委託会社等の情報」「第1 委託会社等の概況」「1 委託会社等の概況」につきましては、該当情報を以下の内容に訂正します。

（注）下線部_____は訂正部分を示します。

<訂正前>

(1)資本金の額（平成25年1月31日現在）

（中略）

(2)委託会社の機構

（中略）

投資運用の意思決定機構

（中略）

[CHECK（検証・評価）]

運用部門において各運用部から独立した運用企画部は、ファンド品質の維持・向上の観点から、毎月開催される運用委員会（委員長は運用企画部担当役員）にパフォーマンス等に係るモニタリング状況を報告します。

このモニタリング状況や討議内容は、各運用部の部長（委員会の構成員）からファンドマネジャーに速やかにフィードバックされ、ファンドの運用に反映させています。

また、運用に関するリスク管理と法令等遵守状況のモニタリングについては、運用部門から独立したリスク管理部及びコンプライアンス統括部が担当します。このモニタリング結果は、毎月開催される運用リスク管理委員会（委員長はリスク管理部担当役員）及びコンプライアンス会議（議長は社長）に報告されます。

こうした牽制態勢のもと、PLAN DO CHECKのPDCサイクルによる一貫した運用プロセスにより、適切な運用体制を維持するよう努めています。

さらに、内部監査部は、業務執行に係る内部管理態勢の適切性・有効性を独立した立場から検証・評価します。この監査結果等を取締役会に報告するとともに、指摘事項の是正・改善状況の事後点検を行います。

委託会社の機構は平成25年4月3日現在のものであり、今後変更となる場合があります。

<訂正後>

(1)資本金の額（平成25年7月31日現在）

（中略）

(2)委託会社の機構

（中略）

投資運用の意思決定機構

（中略）

[CHECK（検証・評価）]

運用部門において各運用部から独立した運用企画部は、ファンド品質の維持・向上の観点から、毎月開催される運用委員会（委員長は運用企画部担当役員）に運用パフォーマンスの評価・分析に係るモニタリング状況を報告します。

このモニタリング状況や討議内容は、各運用部の部長（委員会の構成員）からファンドマネジャーに速やかにフィードバックされ、ファンドの運用に反映させています。

また、運用に関するリスク管理と法令等遵守状況のモニタリングについては、運用部門から独立したリスク管理部及びコンプライアンス統括部が担当します。このモニタリング結果は、毎月開催される運用リスク管理委員会（委員長はリスク管理部担当役員）及び経営会議（議長は社長）に報告されます。

こうした牽制態勢のもと、PLAN - DO - CHECKのPDCサイクルによる一貫した運用プロセスにより、適切な運用体制を維持するよう努めています。

さらに、内部監査部は、業務執行に係る内部管理態勢の適切性・有効性を独立した立場から検証・評価します。この監査結果等を取締役会に報告するとともに、指摘事項の是正・改善状況の事後点検を行います。

委託会社の機構は平成25年10月10日現在のものであり、今後変更となる場合があります。

[次へ](#)

2 事業の内容及び営業の概況

原届出書の「第三部 委託会社等の情報」「第1 委託会社等の概況」「2 事業の内容及び営業の概況」につきましては、該当情報を以下の内容に訂正します。

（注）下線部 _____ は訂正部分を示します。

< 訂正前 >

（前略）

平成25年1月31日現在、委託会社が運用の指図を行っている証券投資信託（マザーファンドを除きます。）は次の通りです。

	本数（本）	純資産総額（百万円）
追加型株式投資信託	<u>302</u>	<u>4,020,793</u>
追加型公社債投資信託	0	0
単位型株式投資信託	<u>5</u>	<u>755</u>
単位型公社債投資信託	0	0
合計	<u>307</u>	<u>4,021,548</u>

< 訂正後 >

（前略）

平成25年7月31日現在、委託会社が運用の指図を行っている証券投資信託（マザーファンドを除きます。）は次の通りです。

	本数（本）	純資産総額（百万円）
追加型株式投資信託	<u>320</u>	<u>4,361,531</u>
追加型公社債投資信託	0	0
単位型株式投資信託	<u>1</u>	<u>64</u>
単位型公社債投資信託	0	0
合計	<u>321</u>	<u>4,361,595</u>

[次へ](#)

3 委託会社等の経理状況

原届出書の「第三部 委託会社等の情報」「第1 委託会社等の概況」「3 委託会社等の経理状況」につきましては、以下の内容に更新・訂正します。

<更新・訂正後>

(1) 委託者である三井住友トラスト・アセットマネジメント株式会社（以下「委託者」という。）の財務諸表は、「財務諸表等の用語、様式及び作成方法に関する規則」（昭和38年大蔵省令第59号、以下「財務諸表等規則」という。）第2条に基づき、同規則及び「金融商品取引業等に関する内閣府令」（平成19年内閣府令第52号）により作成しております。

なお、財務諸表の金額については、千円未満の端数を切り捨てて記載しております。

(2) 委託者は、金融商品取引法第193条の2第1項の規定に基づき、当事業年度（自 平成24年4月1日 至 平成25年3月31日）の財務諸表について、有限責任 あずさ監査法人により監査を受けております。

[次へ](#)

(1)貸借対照表

(単位：千円)

	前事業年度 (平成24年3月31日現在)	当事業年度 (平成25年3月31日現在)
資産の部		
流動資産		
現金及び預金	4,826,115	8,192,444
前払費用	30,184	81,751
未収委託者報酬	944,716	2,210,605
未収運用受託報酬	26,998	31,051
未収入金	75,514	676
一年以内返還予定保証金	187,128	-
繰延税金資産	69,857	61,743
その他	31,325	19,263
流動資産合計	6,191,840	10,597,535
固定資産		
有形固定資産		
建物	1 3,525	1 79,281
器具備品	1 14,970	1 103,209
建設仮勘定	62,454	-
有形固定資産合計	80,949	182,491
無形固定資産		
ソフトウェア	60,130	168,561
ソフトウェア仮勘定	12,151	-
その他無形固定資産	928	1,770
無形固定資産合計	73,209	170,332
投資その他の資産		
投資有価証券	43,194	47,112
長期前払費用	357	-
長期貸付金	-	31,838
会員権	-	25,000
その他の投資	165	633
貸倒引当金	-	31,838
投資その他の資産合計	43,717	72,746
固定資産合計	197,876	425,570
資産合計	6,389,717	11,023,105

（単位：千円）

	前事業年度 （平成24年3月31日現在）	当事業年度 （平成25年3月31日現在）
負債の部		
流動負債		
預り金	22,794	19,992
未払金	644,600	1,459,757
未払収益分配金	30	-
未払手数料	438,778	942,503
その他未払金	205,791	517,254
未払費用	112,121	82,209
未払法人税等	20,166	204,363
未払消費税等	5,683	11,940
賞与引当金	71,044	92,832
移転関連費用引当金	41,450	-
その他流動負債	-	21,231
流動負債合計	917,862	1,892,326
固定負債		
資産除去債務	-	12,281
退職給付引当金	199,976	268,531
繰延税金負債	308,964	303,555
固定負債合計	508,940	584,368
負債合計	1,426,803	2,476,694
純資産の部		
株主資本		
資本金	300,000	300,000
資本剰余金		
その他資本剰余金	-	350,000
資本剰余金合計	-	350,000
利益剰余金		
利益準備金	56,500	59,500
その他利益剰余金		
別途積立金	2,100,000	2,100,000
繰越利益剰余金	2,516,273	5,731,912
利益剰余金合計	4,672,773	7,891,412
株主資本合計	4,972,773	8,541,412
評価・換算差額等		
その他有価証券評価差額金	9,859	4,998
評価・換算差額等合計	9,859	4,998
純資産合計	4,962,913	8,546,410

負債・純資産合計

6,389,717

11,023,105

(2)損益計算書

(単位：千円)

	前事業年度 (自 平成23年4月1日 至 平成24年3月31日)	当事業年度 (自 平成24年4月1日 至 平成25年3月31日)
営業収益		
委託者報酬	7,821,113	19,128,296
運用受託報酬	98,179	94,659
営業収益合計	7,919,292	19,222,955
営業費用		
支払手数料	3,715,816	9,030,246
広告宣伝費	61,165	73,287
公告費	2,451	2,244
調査費	1,023,870	4,132,154
調査費	86,225	207,030
委託調査費	936,024	3,922,394
図書費	1,620	2,729
営業雑経費	610,455	1,294,879
通信費	10,764	21,905
印刷費	121,287	330,735
協会費	10,136	21,939
諸会費	803	757
情報機器関連費	436,328	874,151
その他営業雑経費	31,135	45,391
営業費用合計	5,413,759	14,532,812
一般管理費		
給料	1,276,685	2,259,238
役員報酬	35,160	78,205
給料・手当	1,048,061	1,967,177
賞与	193,464	213,855
退職給付費用	66,790	64,787
福利費	152,149	190,716
交際費	1,012	879
旅費交通費	25,687	45,160
租税公課	16,148	25,420
不動産賃借料	238,033	129,096
寄付金	2,832	-
減価償却費	55,540	129,966
敷金償却	2,804	-
諸経費	81,858	1 257,947
一般管理費合計	1,919,541	3,103,213
営業利益	585,991	1,586,929

(単位：千円)

	前事業年度 (自 平成23年4月1日 至 平成24年3月31日)	当事業年度 (自 平成24年4月1日 至 平成25年3月31日)
営業外収益		
受取配当金	2,795	1,919
受取利息	13,889	6,475
投資有価証券売却益	149	924
貸倒引当金戻入	-	3,000
その他	2,125	2,552
営業外収益合計	18,961	14,873
営業外費用		
支払手数料	800	-
投資有価証券売却損	12	14,182
その他	74	361
営業外費用合計	887	14,544
経常利益	604,065	1,587,257
特別利益		
投資有価証券売却益	1,277,804	30,000
特別利益合計	1,277,804	30,000
特別損失		
統合関連損失	123,726	484,725
特別損失合計	123,726	484,725
税引前当期純利益	1,758,142	1,132,532
法人税、住民税及び事業税	241,760	369,828
法人税等調整額	368,903	56,358
法人税等合計	610,664	426,187
当期純利益	1,147,477	706,344

(3)株主資本等変動計算書

(単位：千円)

	前事業年度 (自 平成23年4月1日 至 平成24年3月31日)	当事業年度 (自 平成24年4月1日 至 平成25年3月31日)
株主資本		
資本金		
当期首残高	300,000	300,000
当期変動額		
当期変動額合計	-	-
当期末残高	300,000	300,000
資本剰余金		
その他資本剰余金		
当期首残高	-	-
当期変動額		
自己株式の消却	3,019,410	-
その他利益剰余金より振替	3,019,410	-
合併による増加	-	350,000
当期変動額合計	-	350,000
当期末残高	-	350,000
利益剰余金		
利益準備金		
当期首残高	53,500	56,500
当期変動額		
剰余金の配当に伴う積立	3,000	3,000
当期変動額合計	3,000	3,000
当期末残高	56,500	59,500
その他利益剰余金		
別途積立金		
当期首残高	5,100,000	2,100,000
当期変動額		
繰越利益剰余金へ振替	3,000,000	-
当期変動額合計	3,000,000	-
当期末残高	2,100,000	2,100,000
繰越利益剰余金		
当期首残高	1,421,205	2,516,273
当期変動額		
剰余金の配当	33,000	33,000
当期純利益	1,147,477	706,344
別途積立金より振替	3,000,000	-
その他資本剰余金へ振替	3,019,410	-
合併による増加	-	2,542,294
当期変動額合計	1,095,067	3,215,638
当期末残高	2,516,273	5,731,912
利益剰余金合計		
当期首残高	6,574,705	4,672,773
当期変動額		
剰余金の配当	30,000	30,000
当期純利益	1,147,477	706,344

その他資本剰余金へ振替	3,019,410	-
合併による増加	-	2,542,294
当期変動額合計	1,901,932	3,218,638
当期末残高	4,672,773	7,891,412

（単位：千円）

	前事業年度 （自 平成23年4月1日 至 平成24年3月31日）	当事業年度 （自 平成24年4月1日 至 平成25年3月31日）
自己株式		
当期首残高	-	-
当期変動額		
自己株式の取得	3,019,410	-
自己株式の消却	3,019,410	-
当期変動額合計	-	-
当期末残高	-	-
株主資本合計		
当期首残高	6,874,705	4,972,773
当期変動額		
剰余金の配当	30,000	30,000
当期純利益	1,147,477	706,344
その他資本剰余金へ振替	3,019,410	-
合併による増加	-	2,892,294
当期変動額合計	1,901,932	3,568,638
当期末残高	4,972,773	8,541,412
評価・換算差額等		
その他有価証券評価差額金		
当期首残高	8,501	9,859
当期変動額		
株主資本以外の項目の当期変動額（純額）	1,357	14,857
当期変動額合計	1,357	14,857
当期末残高	9,859	4,998
評価・換算差額等合計		
当期首残高	8,501	9,859
当期変動額		
株主資本以外の項目の当期変動額（純額）	1,357	14,857
当期変動額合計	1,357	14,857
当期末残高	9,859	4,998
純資産合計		
当期首残高	6,866,203	4,962,913
当期変動額		
剰余金の配当	30,000	30,000
当期純利益	1,147,477	706,344
その他資本剰余金へ振替	3,019,410	-
合併による増加	-	2,892,294
株主資本以外の項目の当期変動額（純額）	1,357	14,857
当期変動額合計	1,903,289	3,583,496
当期末残高	4,962,913	8,546,410

重要な会計方針

1．有価証券の評価基準及び評価方法

その他有価証券

時価のあるもの

決算末日の市場価格等に基づく時価法によっております。（評価差額は、全部純資産直入法により処理し、売却原価は、移動平均法により算定しております。）

2．固定資産の減価償却の方法

(1)有形固定資産

定率法によっております。

(会計上の見積りの変更と区別することが困難な会計方針の変更)

当社は、法人税法の改正に伴い、当事業年度より、平成24年4月1日以後に取得した有形固定資産については、改正後の法人税法に基づく減価償却の方法に変更しております。

これにより、従来の方法に比べて、当事業年度の営業利益、経常利益及び税引前当期純利益はそれぞれ11,534千円増加しております。

(2)無形固定資産

定額法によっております。

ただし、ソフトウェア（自社利用分）については、原則として社内における利用可能期間（5年）に基づいて償却しております。

3．引当金の計上基準

(1)貸倒引当金

一般債権については貸倒実績率により、貸倒懸念債権等特定の債権については、個別に回収可能性を検討し、回収不能見込額を計上しております。

(2)賞与引当金

従業員の賞与の支給に備えるため、支給見込額に基づき当事業年度の負担額を計上しております。

(3)退職給付引当金

従業員の退職に伴う退職金の支給に備えるため、当期末における簡便法による退職給付債務の見込額に基づき、当期末において発生していると認められる額を計上しております。

4．その他財務諸表作成のための基本となる重要な事項

消費税等の会計処理

消費税及び地方消費税の会計処理は税抜方式によっております。

注記事項

（貸借対照表関係）

1有形固定資産の減価償却累計額

	前事業年度 (平成24年3月31日)		当事業年度 (平成25年3月31日)	
	建物	84,592	千円	23,594
器具備品	127,549	〃	235,212	〃
計	212,142	〃	258,807	〃

（損益計算書関係）

1関係会社に対するものは次のとおりであります。

	前事業年度 (自平成23年4月1日 至平成24年3月31日)		当事業年度 (自平成24年4月1日 至平成25年3月31日)	
	諸経費		千円	97,199

（株主資本等変動計算書関係）

前事業年度（自平成23年4月1日 至平成24年3月31日）

1. 発行済株式の種類及び総数に関する事項

株式の種類	当事業年度期首	当事業年度増加	当事業年度減少	当事業年度末
普通株式（株）	6,000	-	3,000	3,000

(注) 普通株式の減少は、平成24年3月13日付取締役会決議に基づく自己株式の消却による減少であります。

2. 自己株式の種類及び株式数に関する事項

株式の種類	当事業年度期首	当事業年度増加	当事業年度減少	当事業年度末
普通株式（株）	-	3,000	3,000	-

(注) (1)普通株式の増加は、平成24年2月21日付株主総会決議に基づく自己株式の取得による増加であります。

(2)普通株式の減少は、平成24年3月13日付取締役会決議に基づく自己株式の消却による減少であります。

3. 剰余金の配当に関する事項

決議	株式の種類	配当金の 総額（千円）	1株当たり 配当額（円）	基準日	効力発生日
平成23年6月29日 定時株主総会	普通株式	30,000	5,000	平成23年3月31日	平成23年6月29日

4. 基準日が当事業年度に属する配当のうち、配当の効力発生日が翌事業年度となるもの

決議	株式の種類	配当金の 総額（千円）	配当金の 原資	1株当たり 配当額（円）	基準日	効力発生日
平成24年6月29日 定時株主総会	普通株式	30,000	利益剰余金	10,000	平成24年3月31日	平成24年6月29日

当事業年度（自平成24年4月1日 至平成25年3月31日）

1. 発行済株式の種類及び総数に関する事項

株式の種類	当事業年度期首	当事業年度増加	当事業年度減少	当事業年度末
普通株式（株）	3,000	-	-	3,000

2. 自己株式の種類及び株式数に関する事項

該当事項はありません。

3. 剰余金の配当に関する事項

決議	株式の種類	配当金の 総額（千円）	1株当たり 配当額（円）	基準日	効力発生日
平成24年6月29日 定時株主総会	普通株式	30,000	10,000	平成24年3月31日	平成24年6月29日

4. 基準日が当事業年度に属する配当のうち、配当の効力発生日が翌事業年度となるもの

平成25年6月28日開催の定時株主総会の議案として、普通株式の配当に関する事項を次の通り提案しております。

決議	株式の種類	配当金の 総額（千円）	配当金の 原資	1株当たり 配当額（円）	基準日	効力発生日
平成25年6月28日 定時株主総会	普通株式	30,000	利益剰余金	10,000	平成25年3月31日	平成25年6月28日

（リ・ス取引関係）

該当事項はありません。

（金融商品関係）

1. 金融商品の状況に関する事項

(1)金融商品に対する取組方針

当社は、資金運用については短期的な預金を中心とする安全性の高い金融資産で運用し、必要な資金については内部留保を充てております。

(2)金融商品の内容及びそのリスク

未収委託者報酬については、ファンドという相手方の性質上、信用リスク及び流動性リスクはきわめて低いものと考えております。また、投資有価証券は投資信託であり、投資信託については四半期ごとに時価を把握し、保有状況を継続的に見直しております。

未払金については、全て1年以内の支払期日であります。

(3)金融商品に係るリスク管理体制

信用リスク（取引先の契約不履行に係るリスク）の管理

売上債権の管理については、社内規程を定め、随時確認を行うなどの管理を行っております。なお、未収委託者報酬については、ファンドという相手方の性質上、信用リスクはきわめて低いものと考えております。

市場リスク（為替や金利等の変動リスク）の管理

有価証券投資については、社内ガイドラインにて投資限度額や運用ルール（処分基準）を定めており、投資後も適宜時価を把握し、保有状況を継続的に見直しております。

資金調達に係る流動性リスク（支払期日に支払を実行できなくなるリスク）の管理

当社は、年度事業計画を策定し、これに基づいて必要となる資金を検討し、充足する十分な手元流動性を維持することで、流動性リスクを管理しております。

2. 金融商品の時価に関する事項

貸借対照表計上額、時価及びこれらの差額については、次のとおりであります。なお、時価を把握することが極めて困難と認められるものは、次表には含めておりません（（注2）を参照ください）。

前事業年度（平成24年3月31日）

（単位:千円）

	貸借対照表計上額(*)	時価(*)	差額
(1)現金及び預金	4,826,115	4,826,115	-
(2)未収委託者報酬	944,716	944,716	-
(3)投資有価証券 其他有価証券	43,194	43,194	-
(4)未払金	(644,600)	(644,600)	-

(*)負債に計上されているものについては、()で示しております。

当事業年度（平成25年3月31日）

（単位:千円）

	貸借対照表計上額(*)	時価(*)	差額
(1)現金及び預金	8,192,444	8,192,444	-
(2)未収委託者報酬	2,210,605	2,210,605	-
(3)投資有価証券 其他有価証券	47,112	47,112	-
(4)未払金	(1,459,757)	(1,459,757)	-

(*)負債に計上されているものについては、()で示しております。

(注1) 金融商品の時価の算定方法

(1)現金及び預金、及び(2)未収委託者報酬

これらは短期間で決済されるため、時価は帳簿価額と近似していることから、当該帳簿価額によっております。

(3)投資有価証券

これらの時価について、投資信託は取引金融機関から提示された価格によっております。

(4)未払金

これらは短期間で決済されるため、時価は帳簿価額と近似していることから、当該帳簿価額によっております。

(注2) 金銭債権の決算日後の償還予定額

前事業年度（平成24年3月31日）

（単位:千円）

	1年以内	1年超5年以内	5年超10年以内	10年超
現金及び預金	4,826,115	-	-	-
未収委託者報酬	944,716	-	-	-

当事業年度（平成25年3月31日）

（単位:千円）

	1年以内	1年超5年以内	5年超10年以内	10年超
現金及び預金	8,192,444	-	-	-
未収委託者報酬	2,210,605	-	-	-

(有価証券関係)

1. その他有価証券

前事業年度（平成24年3月31日現在）

（単位:千円）

区分	取得原価	貸借対照表 計上額	差額
貸借対照表計上額が取得原価 を超えるもの			
その他	7,002	7,440	437
小計	7,002	7,440	437
貸借対照表計上額が取得原価 を超えないもの			
その他	51,511	35,754	15,756
小計	51,511	35,754	15,756
合計	58,513	43,194	15,318

当事業年度（平成25年3月31日現在）

（単位:千円）

区分	取得原価	貸借対照表 計上額	差額
貸借対照表計上額が取得原価 を超えるもの			
その他	37,315	45,159	7,843
小計	37,315	45,159	7,843
貸借対照表計上額が取得原価 を超えないもの			
その他	2,030	1,952	77
小計	2,030	1,952	77
合計	39,345	47,112	7,766

2. 事業年度中に売却したその他有価証券

前事業年度（自平成23年4月1日 至 平成24年3月31日）（単位:千円）

売却額	売却益の合計額	売却損の合計額
1,483,441	1,277,954	12

当事業年度（自平成24年4月1日 至 平成25年3月31日）（単位:千円）

売却額	売却益の合計額	売却損の合計額
114,040	30,924	14,182

（デリバティブ取引関係）

該当事項はありません。

（退職給付関係）

1．採用している退職給付制度の概要

当社は、確定給付型の制度として退職一時金制度を、また、確定拠出型の制度として確定拠出年金制度を採用しております。

2．退職給付債務に関する事項

（単位：千円）

	前事業年度 （平成24年3月31日）	当事業年度 （平成25年3月31日）
（1）退職給付債務	199,976	268,531
（2）退職給付引当金	199,976	268,531

（注）1．当社は、退職給付債務の算定にあたり、簡便法を採用しております。

（注）2．当社の退職給付債務は退職一時金のみです。

3．退職給付費用に関する事項

（単位：千円）

	前事業年度 （平成24年3月31日）	当事業年度 （平成25年3月31日）
（1）退職給付費用	66,790	64,787

（注）1．当社は、退職給付債務の算定にあたり、簡便法を採用しております。

（注）2．金額には確定拠出年金への掛金支払額を含んでおり、前事業年度で12,680千円、当事業年度で13,971千円であります。

4．退職給付債務等の計算の基礎に関する事項

当社は簡便法を採用しておりますので、基礎率等については、記載しておりません。

（税効果会計関係）

1. 繰延税金資産及び繰延税金負債の発生の主な原因別の内訳

	前事業年度 (平成24年3月31日)	当事業年度 (平成25年3月31日)
繰延税金資産		
未払事業税	4,898 千円	16,142 千円
貸倒引当金繰入限度超過額	- "	11,347 "
賞与引当金損金算入限度超過額	27,004 "	35,285 "
退職給付引当金損金算入限度超過額	71,271 "	95,704 "
その他有価証券評価差額金	5,459 "	- "
移転関連費用引当金損金算入限度超過額	15,755 "	- "
減価償却超過額	12,745 "	1,067 "
敷金償却超過額	19,348 "	- "
その他	3,334 "	11,680 "
繰延税金資産 小計	159,817 "	171,228 "
評価性引当額	- "	11,347 "
繰延税金資産 合計	159,817 "	159,881 "
繰延税金負債		
その他有価証券評価差額金	- "	2,767 "
投資有価証券売却益益金不算入額	398,925 "	398,925 "
繰延税金負債 合計	398,925 "	401,693 "
繰延税金資産(負債)の純額	239,107 "	241,812 "

2. 法定実効税率と税効果会計適用後の法人税等の負担率との差異の原因となった主な項目別の内訳

	前事業年度 (平成24年3月31日)	当事業年度 (平成25年3月31日)
法定実効税率	40.69 %	- %
（調整）		
受取配当金等永久に益金に算入されない項目	4.14 "	- "
税率変更による期末繰延税金負債の減額修正	2.30 "	- "
その他	0.49 "	- "
税効果会計適用後の法人税等の負担率	34.73 "	- "

当事業年度は法定実効税率と税効果会計適用後の法人税等の負担率との間の差異が法定実効税率の100分の5以下であるため、注記を省略しております。

（持分法損益等）

該当事項はありません。

（セグメント情報等）

（セグメント情報）

当社は資産運用に関する事業の単一セグメントであるため記載を省略しております。

（関連情報）

1．製品及びサービスごとの情報

単一の製品・サービスの区分の営業収益が損益計算書の営業収益の90%を超えるため、記載を省略しております。

2．地域ごとの情報

(1)営業収益

内国籍投資信託又は本邦顧客からの営業収益が損益計算書の営業収益の90%を超えるため、記載を省略しております。

(2)有形固定資産

本邦に所在している有形固定資産の金額が貸借対照表の有形固定資産の金額の90%を超えるため、記載を省略しております。

3．主要な顧客ごとの情報

顧客の名称	営業収益
PIMCO 米国ハイイールド債券 通貨選択型ファンド（ブラジル・リアルコース）	2,429,898千円

（注）当社は約款に基づき投資信託財産から委託者報酬を得ているため、当該投資信託を顧客として上表は記載しております。

（報告セグメントごとの固定資産の減損損失に関する情報）

該当事項はありません。

（報告セグメントごとののれんの償却額及び未償却残高に関する情報）

該当事項はありません。

（報告セグメントごとの負ののれん発生益に関する情報）

該当事項はありません。

(関連当事者情報)

1. 関連当事者との取引

財務諸表提出会社と関連当事者の取引

(ア) 財務諸表提出会社の親会社

前事業年度（自 平成23年4月1日 至 平成24年3月31日）

種類	会社等の名称 又は氏名	所在地	資本金又は 出資金 (百万円)	事業の内容 又は職 業	議決権等 の被所有 割合	関連 当事者 との関係	取引の 内容	取引金額 (千円)	科目	期末残高 (千円)
親会社	三井住友 トラスト・ホールディングス(株)	東京都千代田区	261,608	持株会社	(直接) 100%	役員の兼任	投資有価証券の譲渡	67,316	-	-

(注) 1. 上記金額のうち、取引金額には消費税等が含まれておりません。

2. 取引条件及び取引条件の決定方針等

投資有価証券の譲渡

投資有価証券の譲渡価格については、第三者による鑑定評価額により決定しております。

当事業年度（自 平成24年4月1日 至 平成25年3月31日）

種類	会社等の名称 又は氏名	所在地	資本金又は 出資金 (百万円)	事業の内容 又は職 業	議決権等 の被所有 割合	関連 当事者 との関係	取引の 内容	取引金額 (千円)	科目	期末残高 (千円)
親会社	三井住友 トラスト・ホールディングス(株)	東京都千代田区	261,608	持株会社	(直接) 100%	役員の兼任	経営指導料の支払	97,199	-	-

(注) 1. 上記金額のうち、取引金額には消費税等が含まれておりません。

2. 取引条件及び取引条件の決定方針等

経営指導料

取引条件については、一般取引条件を勘案して決定しております。

(イ) 財務諸表提出会社の子会社及び関連会社等

該当事項はありません。

(ウ) 財務諸表提出会社と同一の親会社を持つ会社等及び財務諸表提出会社のその他の関係会社の子会社等

前事業年度（自平成23年4月1日至平成24年3月31日）

種類	会社等の名称又は氏名	所在地	資本金又は出資金(百万円)	事業の内容又は職業	議決権等の被所有割合	関連当事者との関係	取引の内容	取引金額(千円)	科目	期末残高(千円)
兄弟会社	住友信託銀行(株)	大阪市中央区	342,037	信託業務及び銀行業務	-	営業上の取引役員の兼任	投信販売代行手数料等の支払	2,721,441	未払手数料	286,815
							投資助言費用の支払	820,269	未払費用	104,322
兄弟会社	すみしん不動産(株)	東京都中央区	300	不動産仲介業務	-	-	投資有価証券の譲渡	185,484	-	-
							自己株式の取得	1,509,705	-	-
兄弟会社	住信カード(株)	東京都中央区	50	クレジットカード業務	-	-	投資有価証券の譲渡	494,720	-	-
							自己株式の取得	1,207,764	-	-
兄弟会社	住信情報サービス(株)	大阪府豊中市	100	コンピュータ関連業務	-	-	投資有価証券の譲渡	729,782	-	-
							自己株式の取得	301,941	-	-

(注) 1. 上記金額のうち、取引金額には消費税等が含まれておらず、期末残高には消費税等が含まれております。

2. 取引条件及び取引条件の決定方針等

投信販売代行手数料

ファンド毎の手数料率については、一般取引先に対する取引条件と同様に決定されております。

投資助言費用

各助言案件について、それぞれ合理的な水準にて助言料率を決定しております。

投資有価証券の譲渡及び自己株式の取得

投資有価証券及び自己株式の譲渡価格及び取得価格については、第三者による鑑定評価額により決定しております。

当事業年度（自平成24年4月1日至平成25年3月31日）

種類	会社等の名称又は氏名	所在地	資本金又は出資金(百万円)	事業の内容又は職業	議決権等の被所有割合	関連当事者との関係	取引の内容	取引金額(千円)	科目	期末残高(千円)
兄弟会社	三井住友信託銀行(株)	東京都千代田区	342,037	信託業務及び銀行業務	-	営業上の取引役員の兼任	投信販売代行手数料等の支払	6,006,973	未払手数料	613,819
							投資助言費用の支払	2,226,006	その他未払金	221,229

(注) 1. 上記金額のうち、取引金額には消費税等が含まれておらず、期末残高には消費税等が含まれております。

2. 取引条件及び取引条件の決定方針等

投信販売代行手数料

ファンド毎の手数料率については、一般取引先に対する取引条件と同様に決定されております。

投資助言費用

各助言案件について、それぞれ合理的な水準にて助言料率を決定しております。

3. 平成24年4月1日付で以下の兄弟会社は合併し、商号及び所在地の変更を行っております。

旧商号	新商号	所在地
住友信託銀行(株)	三井住友信託銀行(株)	東京都千代田区
すみしん不動産(株)	三井住友トラスト不動産(株)	東京都中央区
住信カード(株)	三井住友トラスト・カード(株)	東京都港区
住信情報サービス(株)	三井住友トラスト・システム&サービス(株)	東京都府中市

（エ）財務諸表提出会社の役員及び主要株主（個人の場合に限る。）等
該当事項はありません。

2．親会社又は重要な関連会社に関する注記

(1)親会社情報

前事業年度（平成24年3月31日）

三井住友トラスト・ホールディングス株式会社（東京証券取引所、大阪証券取引所、名古屋証券取引所に上場）

当事業年度（平成25年3月31日）

三井住友トラスト・ホールディングス株式会社（東京証券取引所、大阪証券取引所、名古屋証券取引所に上場）

（企業結合等関係）

前事業年度（自平成23年4月1日 至平成24年3月31日）

該当事項はありません。

当事業年度（自平成24年4月1日 至平成25年3月31日）

当社は、平成24年1月24日開催の取締役会における決議に基づき、中央三井アセットマネジメント株式会社と平成24年4月1日を効力発生日として合併する旨の「合併契約書」を平成24年1月31日付で締結いたしました。上記契約に基づき、当社及び中央三井アセットマネジメント株式会社は、平成24年4月1日付で合併いたしました。

1. 企業結合の概要

(1) 結合当事企業の名称及び当該事業の内容

結合企業

名称 当社

事業の内容 投資運用業、投資助言・代理業、第二種金融商品取引業

被結合企業

名称 中央三井アセットマネジメント株式会社

事業の内容 投資運用業、第二種金融商品取引業

(2) 企業結合日

平成24年4月1日

(3) 企業結合の法的形式

当社を吸収合併存続会社、中央三井アセットマネジメント株式会社を吸収合併消滅会社とする吸収合併による新株の発行、金銭の交付および資本金の増加はありません。

(4) 結合後企業の名称

三井住友トラスト・アセットマネジメント株式会社

(5) その他取引の概要に関する事項

旧住友信託銀行グループと旧中央三井トラスト・グループは、平成23年4月1日に経営統合を行い、三井住友トラスト・ホールディングス株式会社（平成23年4月1日付で中央三井トラスト・ホールディングス株式会社が商号変更しております。）が誕生しました。今般、三井住友トラスト・ホールディングス株式会社のグループ会社として、経営統合の目的に鑑み、統合効果を最大化する一環として、当社及び中央三井アセットマネジメント株式会社が合併し「三井住友トラスト・アセットマネジメント株式会社」として発足しました。

2. 実施した会計処理の概要

「企業結合に関する会計基準」（企業会計基準第21号 平成20年12月26日）及び「企業結合会計基準及び事業分離等会計基準に関する適用指針」（企業会計基準適用指針第10号 平成20年12月26日）に基づき、共通支配下の取引として処理いたしました。

（ 1株当たり情報）

	前事業年度 (平成24年3月31日)	当事業年度 (平成25年3月31日)
1株当たり純資産額	1,654,304円66銭	2,848,803円51銭
1株当たり当期純利益	197,729円22銭	235,448円31銭

(注) 1 . 潜在株式調整後1株当たり当期純利益金額については、潜在株式が存在しないため記載しておりません。

2 . 1株当たり当期純利益の算定上の基礎は、以下の通りであります。

	前事業年度 (自平成23年4月1日 至平成24年3月31日)	当事業年度 (自平成24年4月1日 至平成25年3月31日)
当期純利益	1,147,477千円	706,344千円
普通株主に帰属しない金額	-	-
普通株式に係る当期純利益	1,147,477千円	706,344千円
期中平均株式数	5,803株	3,000株

[次へ](#)

5 その他

原届出書の「第三部 委託会社等の情報」「第1 委託会社等の概況」「5 その他」につきましては、該当情報を以下の内容に訂正します。

（注）下線部 _____ は訂正部分を示します。

(2) 訴訟事件その他の重要事項

< 訂正前 >

平成25年4月3日現在、訴訟事件その他委託会社及びファンドに重要な影響を及ぼした事実及び重要な影響を及ぼすことが予想される事実は生じておりません。

< 訂正後 >

平成25年10月10日現在、訴訟事件その他委託会社及びファンドに重要な影響を及ぼした事実及び重要な影響を及ぼすことが予想される事実は生じておりません。

< 訂正後 >

1 名称、資本金の額及び事業の内容

(1) 受託会社

(中略)

資本金の額：342,037百万円（平成25年3月末日現在）

(中略)

(2) 販売会社

名称	資本金の額（百万円） （平成25年3月末日現在）	事業の内容
----	-----------------------------	-------

(中略)

株式会社みずほ銀行	1,404,065__	銀行法に基づき銀行業を営んでいます。
-----------	-------------	--------------------

__ 資本金の額は平成25年7月1日現在です。

(中略)

3 資本関係

(中略)

(参考) 再信託受託会社

(中略)

資本金の額 : 51,000百万円（平成25年3月末日現在）

(後略)

独立監査人の中間監査報告書

平成25年9月10日

三井住友トラスト・アセットマネジメント株式会社

取締役会 御中

有限責任監査法人 トーマツ

指定有限責任社員
業務執行社員 公認会計士 佐藤 智治 印

当監査法人は、金融商品取引法第193条の2第1項の規定に基づく監査証明を行うため、「ファンドの経理状況」に掲げられているDCファンダメンタル・バリュー ファンドの平成25年1月11日から平成25年7月10日までの中間計算期間の中間財務諸表、すなわち、中間貸借対照表、中間損益及び剰余金計算書並びに中間注記表について中間監査を行った。

中間財務諸表に対する経営者の責任

経営者の責任は、我が国において一般に公正妥当と認められる中間財務諸表の作成基準に準拠して中間財務諸表を作成し有用な情報を表示することにある。これには、不正又は誤謬による重要な虚偽表示のない中間財務諸表を作成し有用な情報を表示するために経営者が必要と判断した内部統制を整備及び運用することが含まれる。

監査人の責任

当監査法人の責任は、当監査法人が実施した中間監査に基づいて、独立の立場から中間財務諸表に対する意見を表明することにある。当監査法人は、我が国において一般に公正妥当と認められる中間監査の基準に準拠して中間監査を行った。中間監査の基準は、当監査法人に中間財務諸表には全体として中間財務諸表の有用な情報の表示に関して投資者の判断を損なうような重要な虚偽表示がないかどうかの合理的な保証を得るために、中間監査に係る監査計画を策定し、これに基づき中間監査を実施することを求めている。

中間監査においては、中間財務諸表の金額及び開示について監査証拠を入手するために年度監査と比べて監査手続の一部を省略した中間監査手続が実施される。中間監査手続は、当監査法人の判断により、不正又は誤謬による中間財務諸表の重要な虚偽表示のリスクの評価に基づいて、分析的手続等を中心とした監査手続に必要に応じて追加の監査手続が選択及び適用される。中間監査の目的は、内部統制の有効性について意見表明するためのものではないが、当監査法人は、リスク評価の実施に際して、状況に応じた適切な中間監査手続を立案するために、中間財務諸表の作成と有用な情報の表示に関連する内部統制を検討する。また、中間監査には、経営者が採用した会計方針及びその適用方法並びに経営者によって行われた見積りの評価も含め中間財務諸表の表示を検討することが含まれる。

当監査法人は、中間監査の意見表明の基礎となる十分かつ適切な監査証拠を入手したと判断している。

中間監査意見

当監査法人は、上記の中間財務諸表が、我が国において一般に公正妥当と認められる中間財務諸表の作成基準に準拠して、DCファンダメンタル・バリュー ファンドの平成25年7月10日現在の信託財産の状態及び同日をもって終了する中間計算期間（平成25年1月11日から平成25年7月10日まで）の損益の状況に関する有用な情報を表示しているものと認める。

その他の事項

ファンドの平成24年7月10日をもって終了した前計算期間の中間計算期間に係る中間財務諸表は、前任監査人によって中間監査が実施されている。前任監査人は、当該中間財務諸表に対して平成24年8月22日付けで有用な情報を表示している旨の意見を表明している。

利害関係

三井住友トラスト・アセットマネジメント株式会社及びファンドと当監査法人又は業務執行社員との間には、公認会計士法の規定により記載すべき利害関係はない。

以 上

-
1. 上記は、当社が、中間監査報告書の原本に記載された事項を電子化したものであり、その原本は当社が別途保管しております。
 2. 中間財務諸表の範囲にはX B R Lデータ自体は含まれておりません。

[次へ](#)

独立監査人の監査報告書

平成25年6月7日

三井住友トラスト・アセットマネジメント株式会社
取締役会 御中

有限責任 あずさ監査法人

指定有限責任社員 業務執行社員	公認会計士	高波博之	印
指定有限責任社員 業務執行社員	公認会計士	白川芳樹	印
指定有限責任社員 業務執行社員	公認会計士	伊藤浩之	印

当監査法人は、金融商品取引法第193条の2第1項の規定に基づく監査証明を行うため、「委託会社等の経理状況」に掲げられている三井住友トラスト・アセットマネジメント株式会社の平成24年4月1日から平成25年3月31日までの第27期事業年度の財務諸表、すなわち、貸借対照表、損益計算書、株主資本等変動計算書、重要な会計方針及びその他の注記について監査を行った。

財務諸表に対する経営者の責任

経営者の責任は、我が国において一般に公正妥当と認められる企業会計の基準に準拠して財務諸表を作成し適正に表示することにある。これには、不正又は誤謬による重要な虚偽表示のない財務諸表を作成し適正に表示するために経営者が必要と判断した内部統制を整備及び運用することが含まれる。

監査人の責任

当監査法人の責任は、当監査法人が実施した監査に基づいて、独立の立場から財務諸表に対する意見を表明することにある。当監査法人は、我が国において一般に公正妥当と認められる監査の基準に準拠して監査を行った。監査の基準は、当監査法人に財務諸表に重要な虚偽表示がないかどうかについて合理的な保証を得るために、監査計画を策定し、これに基づき監査を実施することを求めている。

監査においては、財務諸表の金額及び開示について監査証拠を入手するための手続が実施される。監査手続は、当監査法人の判断により、不正又は誤謬による財務諸表の重要な虚偽表示のリスクの評価に基づいて選択及び適用される。財務諸表監査の目的は、内部統制の有効性について意見表明するためのものではないが、当監査法人は、リスク評価の実施に際して、状況に応じた適切な監査手続を立案するために、財務諸表の作成と適正な表示に関連する内部統制を検討する。また、監査には、経営者が採用した会計方針及びその適用方法並びに経営者によって行われた見積りの評価も含め全体としての財務諸表の表示を検討することが含まれる。

当監査法人は、意見表明の基礎となる十分かつ適切な監査証拠を入手したと判断している。

監査意見

当監査法人は、上記の財務諸表が、我が国において一般に公正妥当と認められる企業会計の基準に準拠して、三井住友トラスト・アセットマネジメント株式会社の平成25年3月31日現在の財政状態及び同日をもって終了する事業年度の経営成績をすべての重要な点において適正に表示しているものと認める。

利害関係

会社と当監査法人又は業務執行社員との間には、公認会計士法の規定により記載すべき利害関係はない。

以上

上記は、当社が、監査報告書の原本に記載された事項を電子化したものであり、その原本は当社が別途保管しております。