

【表紙】

【提出書類】	有価証券届出書
【提出先】	関東財務局長殿
【提出日】	平成22年7月29日提出
【発行者名】	野村アセットマネジメント株式会社
【代表者の役職氏名】	執行役社長 吉川 淳
【本店の所在の場所】	東京都中央区日本橋一丁目12番1号
【事務連絡者氏名】	松井 秀仁 連絡場所 東京都中央区日本橋一丁目12番1号
【電話番号】	03-3241-9511
【届出の対象とした募集内国投資信託受益証券に係るファンドの名称】	野村日本国債インデックスファンド(確定拠出年金向け)
【届出の対象とした募集内国投資信託受益証券の金額】	継続募集額(平成22年7月30日から平成23年7月28日まで) 2兆円を上限とします。 * なお、継続申込期間（以下「申込期間」といいます。）は、上記期間満了前に有価証券届出書を提出することによって更新されません。
【縦覧に供する場所】	該当事項はありません。

第一部 【証券情報】

(1) 【ファンドの名称】

野村日本国債インデックスファンド(確定拠出年金向け)

(以下「ファンド」といいます。)

ファンドは、「確定拠出年金法」に基づいて、個人又は事業主が拠出した資金を運用するためのファンドです。ファンドを購入できる投資者については、後述の「(12)その他 申込みの方法」をご参照ください。

(2) 【内国投資信託受益証券の形態等】

追加型証券投資信託・受益権(以下「受益権」といいます。)

なお、当初元本は1口当たり1円です。

格付けは取得していません。

ファンドの受益権は、社債等の振替に関する法律（政令で定める日以降「社債、株式等の振替に関する法律」となった場合は読み替えるものとし、「社債、株式等の振替に関する法律」を含め「社振法」といいます。以下同じ。）の規定の適用を受けており、受益権の帰属は、後述の「(11) 振替機関に関する事項」に記載の振替機関及び当該振替機関の下位の口座管理機関（社振法第2条に規定する「口座管理機関」をいい、振替機関を含め、以下「振替機関等」といいます。）の振替口座簿に記載または記録されることにより定まります（以下、振替口座簿に記載または記録されることにより定まる受益権を「振替受益権」といいます。）。委託者である野村アセットマネジメント株式会社は、やむを得ない事情等がある場合を除き、当該振替受益権を表示する受益証券を発行しません。また、振替受益権には無記名式や記名式の形態はありません。

(3) 【発行(売出)価額の総額】

2兆円を上限とします。

(4) 【発行(売出)価格】

取得申込日の基準価額 とします。

なお、午後3時までに、取得申込みが行なわれかつ当該取得申込みの受付にかかる販売会社所定の事務手続きが完了したものを当日の申込み分とします。

「基準価額」とは、純資産総額をその時の受益権口数で除して得た額をいいます。なお、ファンドにおいては1万口当りの価額で表示されます。

ファンドの基準価額については下記の照会先までお問い合わせ下さい。

野村アセットマネジメント株式会社

サポートダイヤル 0120-753104(フリーダイヤル)

< 受付時間 > 営業日の午前9時～午後5時

インターネットホームページ <http://www.nomura-am.co.jp/>

(5) 【申込手数料】

なし

(6) 【申込単位】

1円以上1円単位（当初元本1口＝1円）

(7) 【申込期間】

平成22年7月30日から平成23年7月28日まで

* なお、申込期間は、上記期間満了前に有価証券届出書を提出することによって更新されます。

(8) 【申込取扱場所】

ファンドの申込取扱場所(以下「販売会社」といいます。)については下記の照会先までお問い合わせ下さい。

野村アセットマネジメント株式会社

サポートダイヤル 0120-753104(フリーダイヤル)

< 受付時間 > 営業日の午前9時～午後5時

インターネットホームページ <http://www.nomura-am.co.jp/>

(9) 【払込期日】

取得申込日の翌営業日までに申込金額を申込みの販売会社にお支払いください。なお、販売会社が別に定める所定の方法により、上記の期日以前に取得申込代金をお支払いいただく場合があります。

各取得申込日の発行価額の総額は、各販売会社によって、追加信託が行なわれる日に、野村アセットマネジメント株式会社(「委託者」または「委託会社」といいます。)の指定する口座を経由して、野村信託銀行株式会社(「受託者」または「受託会社」といいます。)の指定するファンド口座に払い込まれます。

(10) 【払込取扱場所】

申込代金は申込みの販売会社にお支払いください。払込取扱場所についてご不明の場合は、下記の照会先までお問い合わせ下さい。

野村アセットマネジメント株式会社

サポートダイヤル 0120-753104(フリーダイヤル)

< 受付時間 > 営業日の午前9時～午後5時

インターネットホームページ <http://www.nomura-am.co.jp/>

(11) 【振替機関に関する事項】

ファンドの受益権に係る振替機関は下記の通りです。

株式会社証券保管振替機構

(12) 【その他】

申込みの方法

受益権の申込みを行なう投資者は、販売会社所定の方法で申込みを行ないます。

受益権の申込みを行なう投資者は、確定拠出年金法に定める加入者等の運用の指図に基づいて受益権の取得の申込みを行う資産管理機関および国民年金基金連合会(以下「連合会」といいます。)等に限るものとします。

購入、換金の各お申込みの方法ならびに単位、および分配金のお取扱い等について、販売会社によっては上記と異なる場合があります。詳しくは販売会社にお問い合わせください。

取得申込みの受付けの中止、既に受付けた取得申込みの受付けの取り消し

金融商品取引所（金融商品取引法第2条第16項に規定する金融商品取引所および金融商品取引法第2条第8項第3号口に規定する外国金融商品市場をいいます。以下同じ。なお、金融商品取引所を単に「取引所」という場合があり、取引所のうち、有価証券の売買または金融商品取引法第28条第8項第3号もしくは同項第5号の取引を行なう市場ないしは当該市場を開設するものを「証券取引所」という場合があります。）における取引の停止、その他やむを得ない事情等があるときは、取得申込みの受付けを中止すること、および既に受付けた取得申込みの受付けを取り消す場合があります。

振替受益権について

ファンドの受益権は、投資信託振替制度（「振替制度」と称する場合があります。）に移行したため、社振法の規定の適用を受け、上記「(11) 振替機関に関する事項」に記載の振替機関の振替業にかかる業務規程等の規則にしたがって取り扱われるものとします。

ファンドの分配金、償還金、換金代金は、社振法および上記「(11) 振替機関に関する事項」に記載の振替機関の業務規程その他の規則にしたがって支払われます。

（参考）

投資信託振替制度とは、

ファンドの受益権の発生、消滅、移転をコンピュータシステムにて管理します。

・ファンドの設定、解約、償還等がコンピュータシステム上の帳簿（「振替口座簿」といいます。）への記載・記録によって行なわれますので、受益証券は発行されません。

第二部 【ファンド情報】

第1 【ファンドの状況】

1 【ファンドの性格】

(1) 【ファンドの目的及び基本的性格】

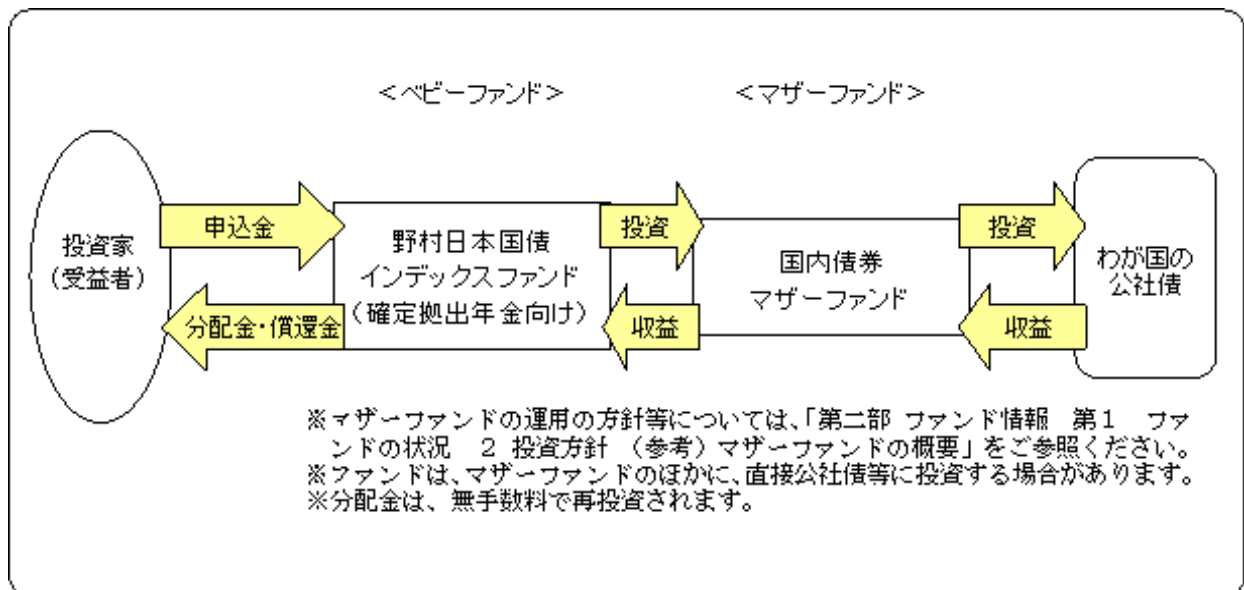
ファンドは、「確定拠出年金法」に基づいて、個人又は事業主が拠出した資金を運用するためのファンドです。

わが国の公社債を実質的な主要投資対象とし、NOMURA BPI国債(NOMURA ボンド・パフォーマンス・インデックス国債)の動きに連動する投資成果を目指して運用を行ないます。

ファンドは、「国内債券マザーファンド」を親投資信託(「マザーファンド」といいます。)とするファミリーファンド方式で運用します。「実質的な主要投資対象」とは、マザーファンドを通じて投資する、主要な投資対象という意味です。

《ファミリーファンド方式について》

ファンドは、「国内債券マザーファンド」を親投資信託(マザーファンド)とするファミリーファンド方式で運用します。ファミリーファンド方式とは、投資家の皆様が投資した資金をまとめてベビーファンドとし、その資金をマザーファンドに投資して、実質的な運用を行なうしくみをいいます。



受益権の信託金限度額は、2兆円です。ただし、受託者と合意のうえ、当該信託金限度額を変更することができます。

< 商品分類 >

社団法人投資信託協会が定める「商品分類に関する指針」に基づくファンドの商品分類は以下の通りです。

なお、ファンドに該当する商品分類及び属性区分は下記の表中に**網掛け表示**しております。

（野村日本国債インデックスファンド（確定拠出年金向け））

《商品分類表》

単位型・追加型	投資対象地域	投資対象資産 (収益の源泉)	補足分類
単位型	国内	株式	インデックス型
追加型	海外	債券	
	内外	不動産投信	特殊型
		その他資産 ()	
		資産複合	

《属性区分表》

投資対象資産	決算頻度	投資対象地域	投資形態	対象インデックス
株式	年1回	グローバル		
一般				
大型株	年2回	日本		日経225
中小型株	年4回	北米	ファミリー ファンド	
債券	年6回 (隔月)	欧州		
一般				
公債	年12回 (毎月)	アジア		T O P I X
社債		オセアニア		
その他債券 クレジット属性 ()	日々	中南米		
不動産投信	その他 ()	アフリカ	ファンド・オ ブ・ ファンズ	その他 (NOMURA-BPI 国債)
その他資産 (投資信託証券 (債券 公債))		中近東 (中東)		
資産複合 ()		エマージング		
資産配分固定型				
資産配分変更型				

当ファンドは、ファミリーファンド方式で運用されます。このため、組入れている資産を示す属性区分上の投資対象資産（その他資産（投資信託証券））と収益の源泉となる資産を示す商品分類上の投資対象資産（債券）とが異なります。

上記、商品分類及び属性区分の定義については、下記をご覧ください。

なお、下記社団法人投資信託協会のホームページでもご覧頂けます。

《社団法人投資信託協会インターネットホームページアドレス》 <http://www.toushin.or.jp/>

社団法人投資信託協会が定める「商品分類に関する指針」に基づくファンドの商品分類及び属性区分は以下の通りです。（平成22年7月1日現在）

< 商品分類表定義 >

[単位型投信・追加型投信の区分]

- (1) 単位型投信...当初、募集された資金が一つの単位として信託され、その後の追加設定は一切行われのないファンドをいう。
- (2) 追加型投信...一度設定されたファンドであってもその後追加設定が行われ従来の信託財産とともに運用されるファンドをいう。

[投資対象地域による区分]

- (1) 国内...目論見書又は投資信託約款において、組入資産による主たる投資収益が実質的に国内の資産を源泉とする旨の記載があるものをいう。
- (2) 海外...目論見書又は投資信託約款において、組入資産による主たる投資収益が実質的に海外の資産を源泉とする旨の記載があるものをいう。
- (3) 内外...目論見書又は投資信託約款において、国内及び海外の資産による投資収益を実質的に源泉とする旨の記載があるものをいう。

[投資対象資産(収益の源泉)による区分]

- (1) 株式...目論見書又は投資信託約款において、組入資産による主たる投資収益が実質的に株式を源泉とする旨の記載があるものをいう。
- (2) 債券...目論見書又は投資信託約款において、組入資産による主たる投資収益が実質的に債券を源泉とする旨の記載があるものをいう。
- (3) 不動産投信(リート)...目論見書又は投資信託約款において、組入資産による主たる投資収益が実質的に不動産投資信託の受益証券及び不動産投資法人の投資証券を源泉とする旨の記載があるものをいう。
- (4) その他資産...目論見書又は投資信託約款において、組入資産による主たる投資収益が実質的に上記(1)から(3)に掲げる資産以外の資産を源泉とする旨の記載があるものをいう。なお、その他資産と併記して具体的な収益の源泉となる資産の名称記載も可とする。
- (5) 資産複合...目論見書又は投資信託約款において、上記(1)から(4)に掲げる資産のうち複数の資産による投資収益を実質的に源泉とする旨の記載があるものをいう。

[独立した区分]

- (1) MMF(マネー・マネージメント・ファンド)...「MMF等の運営に関する規則」に定めるMMFをいう。
- (2) MRF(マネー・リザーブ・ファンド)...「MMF等の運営に関する規則」に定めるMRFをいう。
- (3) ETF...投資信託及び投資法人に関する法律施行令（平成12年政令480号）第12条第1号及び第2号に規定する証券投資信託並びに租税特別措置法（昭和32年法律第26号）第9条の4の2に規定する上場証券投資信託をいう。

[補足分類]

- (1) インデックス型...目論見書又は投資信託約款において、各種指数に連動する運用成果を目指す旨の記載があるものをいう。
- (2) 特殊型...目論見書又は投資信託約款において、投資者に対して注意を喚起することが必要と思われる特殊な仕組みあるいは運用手法の記載があるものをいう。なお、下記の属性区分で特殊型の小分類において「条件付運用型」に該当する場合には当該小分類を括弧書きで付記するものとし、それ以外の小分類に該当する場合には当該小分類を括弧書きで付記できるものとする。

< 属性区分表定義 >

[投資対象資産による属性区分]

株式

- (1) 一般...次の大型株、中小型株属性にあてはまらない全てのものをいう。
- (2) 大型株...目論見書又は投資信託約款において、主として大型株に投資する旨の記載があるものをいう。
- (3) 中小型株...目論見書又は投資信託約款において、主として中小型株に投資する旨の記載があるものをいう。

債券

- (1) 一般...次の公債、社債、その他債券属性にあてはまらない全てのものをいう。
- (2) 公債...目論見書又は投資信託約款において、日本国又は各国の政府の発行する国債(地方債、政府保証債、政府機関債、国際機関債を含む、以下同じ。)に主として投資する旨の記載があるものをいう。
- (3) 社債...目論見書又は投資信託約款において、企業等が発行する社債に主として投資する旨の記載があるものをいう。

- (4)その他債券...目論見書又は投資信託約款において、公債又は社債以外の債券に主として投資する旨の記載があるものをいう。
- (5)格付等クレジットによる属性...目論見書又は投資信託約款において、上記(1)から(4)の「発行体」による区分のほか、特にクレジットに対して明確な記載があるものについては、上記(1)から(4)に掲げる区分に加え「高格付債」「低格付債」等を併記することも可とする。

不動産投信...これ以上の詳細な分類は行わないものとする。

その他資産...組入れている資産を記載するものとする。

資産複合...以下の小分類に該当する場合には当該小分類を併記することができる。

- (1)資産配分固定型...目論見書又は投資信託約款において、複数資産を投資対象とし、組入比率については固定的とする旨の記載があるものをいう。なお、組み合わせている資産を列挙するものとする。
- (2)資産配分変更型...目論見書又は投資信託約款において、複数資産を投資対象とし、組入比率については、機動的な変更を行なう旨の記載があるものもしくは固定的とする旨の記載がないものをいう。なお、組み合わせている資産を列挙するものとする。

[決算頻度による属性区分]

- (1)年1回...目論見書又は投資信託約款において、年1回決算する旨の記載があるものをいう。
- (2)年2回...目論見書又は投資信託約款において、年2回決算する旨の記載があるものをいう。
- (3)年4回...目論見書又は投資信託約款において、年4回決算する旨の記載があるものをいう。
- (4)年6回(隔月)...目論見書又は投資信託約款において、年6回決算する旨の記載があるものをいう。
- (5)年12回(毎月)...目論見書又は投資信託約款において、年12回(毎月)決算する旨の記載があるものをいう。
- (6)日々...目論見書又は投資信託約款において、日々決算する旨の記載があるものをいう。
- (7)その他...上記属性にあてはまらない全てのものをいう。

[投資対象地域による属性区分(重複使用可能)]

- (1)グローバル...目論見書又は投資信託約款において、組入資産による投資収益が世界の資産を源泉とする旨の記載があるものをいう。なお、「世界の資産」の中に「日本」を含むか含まないかを明確に記載するものとする。
- (2)日本...目論見書又は投資信託約款において、組入資産による投資収益が日本の資産を源泉とする旨の記載があるものをいう。
- (3)北米...目論見書又は投資信託約款において、組入資産による投資収益が北米地域の資産を源泉とする旨の記載があるものをいう。
- (4)欧州...目論見書又は投資信託約款において、組入資産による投資収益が欧州地域の資産を源泉とする旨の記載があるものをいう。
- (5)アジア...目論見書又は投資信託約款において、組入資産による投資収益が日本を除くアジア地域の資産を源泉とする旨の記載があるものをいう。
- (6)オセアニア...目論見書又は投資信託約款において、組入資産による投資収益がオセアニア地域の資産を源泉とする旨の記載があるものをいう。
- (7)中南米...目論見書又は投資信託約款において、組入資産による投資収益が中南米地域の資産を源泉とする旨の記載があるものをいう。
- (8)アフリカ...目論見書又は投資信託約款において、組入資産による投資収益がアフリカ地域の資産を源泉とする旨の記載があるものをいう。
- (9)中近東(中東)...目論見書又は投資信託約款において、組入資産による投資収益が中近東地域の資産を源泉とする旨の記載があるものをいう。
- (10)エマージング...目論見書又は投資信託約款において、組入資産による投資収益がエマージング地域(新興成長国(地域))の資産を源泉とする旨の記載があるものをいう。

[投資形態による属性区分]

- (1)ファミリーファンド...目論見書又は投資信託約款において、親投資信託(ファンド・オブ・ファンズにのみ投資されるものを除く。)を投資対象として投資するものをいう。
- (2)ファンド・オブ・ファンズ...「投資信託等の運用に関する規則」第2条に規定するファンド・オブ・ファンズをいう。

[為替ヘッジによる属性区分]

- (1)為替ヘッジあり...目論見書又は投資信託約款において、為替のフルヘッジ又は一部の資産に為替のヘッジを行う旨の記載があるものをいう。
- (2)為替ヘッジなし...目論見書又は投資信託約款において、為替のヘッジを行なわない旨の記載があるもの又は為替のヘッジを行う旨の記載がないものをいう。

[インデックスファンドにおける対象インデックスによる属性区分]

- (1)日経225
- (2)TOPIX

(3)その他の指数...前記指数にあてはまらない全てのものをいう。

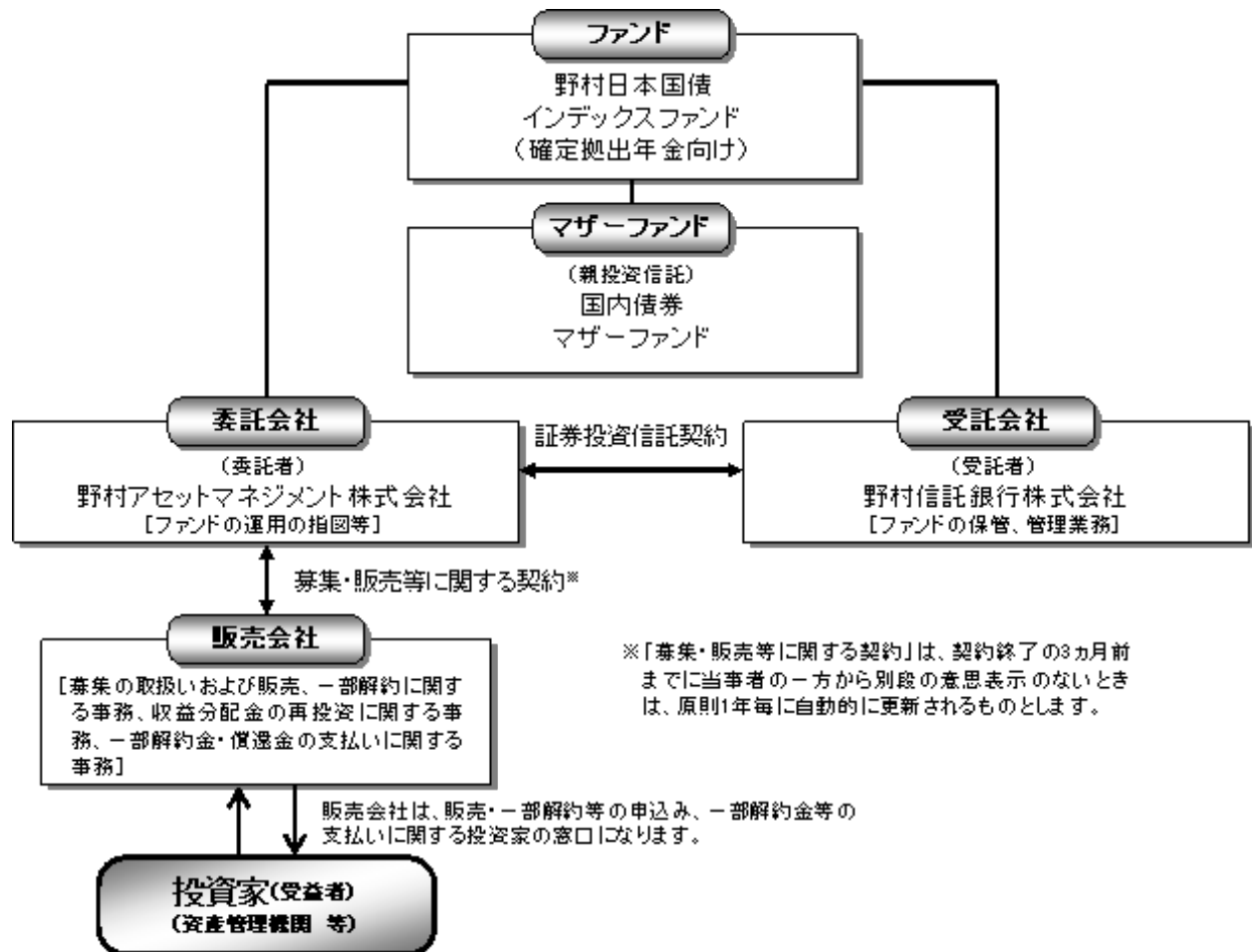
[特殊型]

- (1)ブル・ベア型...目論見書又は投資信託約款において、派生商品をヘッジ目的以外に用い、積極的に投資を行うとともに各種指数・資産等への連動若しくは逆連動(一定倍の連動若しくは逆連動を含む。)を目指す旨の記載があるものをいう。
- (2)条件付運用型...目論見書又は投資信託約款において、仕組債への投資またはその他特殊な仕組みを用いることにより、目標とする投資成果(基準価額、償還価額、収益分配金等)や信託終了日等が、明示的な指標等の値により定められる一定の条件によって決定される旨の記載があるものをいう。
- (3)ロング・ショート型/絶対収益追求型...目論見書又は投資信託約款において、特定の市場に左右されにくい収益の追求を目指す旨若しくはロング・ショート戦略により収益の追求を目指す旨の記載があるものをいう。
- (4)その他型...目論見書又は投資信託約款において、上記(1)から(3)に掲げる属性のいずれにも該当しない特殊な仕組みあるいは運用手法の記載があるものをいう。

(2) 【ファンドの沿革】

平成14年1月7日 信託契約締結、ファンドの設定日、運用開始

(3) 【ファンドの仕組み】



委託会社の概況

委託会社

・名称

野村アセットマネジメント株式会社

・本店の所在の場所

東京都中央区日本橋一丁目12番1号

・資本金の額

平成22年6月末現在、17,180百万円

・会社の沿革

昭和34年(1959年)12月1日 野村証券投資信託委託株式会社として設立

平成9年(1997年)10月1日 投資顧問会社である野村投資顧問株式会社と合併して野村ア
セット・マネジメント投信株式会社に変更

平成12年(2000年)11月1日 野村アセットマネジメント株式会社に商号を変更

平成15年(2003年)6月27日 委員会等設置会社へ移行

・大株主の状況(平成22年6月末現在)

名称	住所	所有株式数	比率
野村ホールディングス株式会社	東京都中央区日本橋一丁目9番1号	5,150,693株	100%

2 【投資方針】

(1) 【投資方針】

NOMURA-BPI 国債の動きに連動する投資成果を目指します。

NOMURA-BPI 国債とは

NOMURA-BPI 国債は、野村証券株式会社が公表する、国内で発行された公募利付国債の市場全体の動向を表わす投資収益指数で、一定の組入れ基準に基づいて構成された国債ポートフォリオのパフォーマンスを基に計算されます。

NOMURA-BPI に関する一切の知的財産権その他一切の権利は野村証券株式会社に帰属しております。また、野村証券株式会社は、ファンドの運用成果に関して一切の責任を負うものではありません。

なお、資金動向、市況動向等によっては、上記のような運用ができない場合があります。

(2) 【投資対象】

わが国の公社債を実質的な主要投資対象とします。

ファンドは、親投資信託である「国内債券マザーファンド」受益証券を主要投資対象とします。

なお、直接公社債等に投資する場合があります。

デリバティブの使用は、ヘッジ目的に限定します。

投資の対象とする資産の種類(約款第17条)

この信託において投資の対象とする資産(本邦通貨表示のものに限ります。)の種類は、次に掲げるものとします。

1 次に掲げる特定資産(「特定資産」とは、投資信託及び投資法人に関する法律第2条第1項で定めるものをいいます。以下同じ。)

イ 有価証券

ロ デリバティブ取引(金融商品取引法第2条第20項に規定するものをいい、下記「(5)投資制限 および 」に定めるものに限ります。)に係る権利

ハ 約束手形(イに掲げるものに該当するものを除きます。)

ニ 金銭債権(イ及びハに掲げるものに該当するものを除きます。)

2 次に掲げる特定資産以外の資産

イ 為替手形

有価証券の指図範囲(約款第18条第1項)

委託者は、信託金を、主として野村アセットマネジメント株式会社を委託者とし、野村信託銀行株式会社を受託者として締結された親投資信託である国内債券マザーファンド(「マザーファンド」といいます。)の受益証券のほか、次の有価証券(金融商品取引法第2条第2項の規定により有価証券とみなされる同項各号に掲げる権利を除くものとし、本邦通貨表示のものに限ります。)に投資することを指図します。

- 1 国債証券
- 2 地方債証券
- 3 特別の法律により法人の発行する債券
- 4 社債券および社債券と同時に募集され割り当てられた新株予約権証券
- 5 転換社債の転換および新株予約権(転換社債型新株予約権付社債 の新株予約権に限ります。)の行使により取得した株券

転換社債型新株予約権付社債とは、新株予約権付社債のうち会社法第236条第1項第3号の財産が当該新株予約権付社債についての社債であって当該社債と当該新株予約権がそれぞれ単独で存在し得ないことをあらかじめ明確にしているもの（会社法施行前の旧商法第341条ノ3第1項第7号および第8号の定めがある新株予約権付社債を含みます。）をいいます。

- 6 コマーシャル・ペーパー
- 7 外国または外国の者の発行する証券または証書で、前各号の証券または証書の性質を有するもの
- 8 貸付債権信託受益権であって金融商品取引法第2条第1項第14号で定める受益証券発行信託の受益証券に表示されるべきもの
- 9 外国の者に対する権利で前号の有価証券に表示されるべき権利の性質を有するもの
- 10 指定金銭信託の受益証券（金融商品取引法第2条第1項第14号で定める受益証券発行信託の受益証券に限ります。）
- 11 抵当証券（金融商品取引法第2条第1項第16号で定めるものをいいます。）

なお、第5号の証券または証書および第7号の証券または証書のうち第5号の証券または証書の性質を有するものを以下「株式」といい、第1号から第4号までの証券および第7号の証券のうち第1号から第4号までの証券の性質を有するものを以下「公社債」といいます。

金融商品の指図範囲(約款第18条第2項)

委託者は、信託金を、次に掲げる金融商品（金融商品取引法第2条第2項の規定により有価証券とみなされる同項各号に掲げる権利を含みます。）により運用することを指図することができます。

- 1 預金
- 2 指定金銭信託（上記「(2)投資対象 有価証券の指図範囲」に掲げるものを除く。）
- 3 コール・ローン
- 4 手形割引市場において売買される手形
- 5 貸付債権信託受益権であって、金融商品取引法第2条第2項第1号で定めるもの

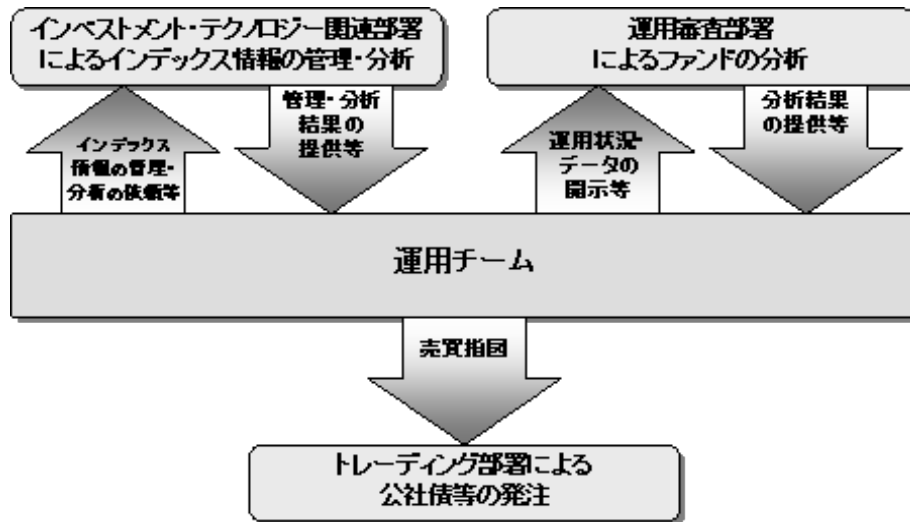
6 外国の者に対する権利で前号の権利の性質を有するもの

その他の投資対象

- 1 先物取引等
- 2 スワップ取引

(3) 【運用体制】

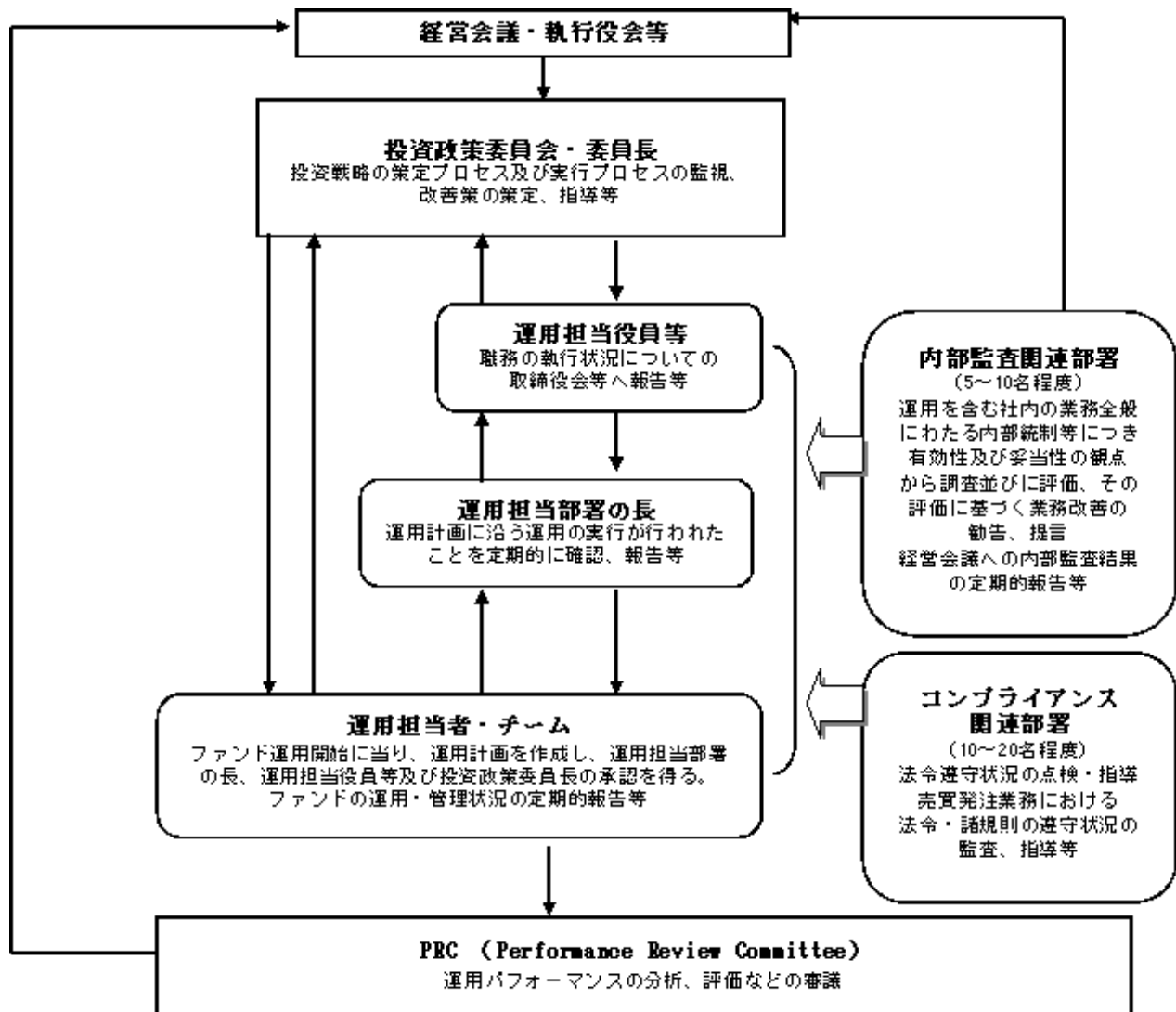
ファンドの運用体制は以下の通りです。



運用体制はマザーファンドを含め記載されております。

当社では、ファンドの運用に関する社内規程として、投資信託業務に係るファンドマネージャー規程並びにスワップ取引、信用リスク管理、資金の借入、外国為替の予約取引等、信用取引等に関して各々、取扱い基準を設けております。

ファンドを含む委託会社における投資信託の内部管理及び意思決定を監督する組織等は以下の通りです。



委託会社によるファンドの関係法人（販売会社を除く）に対する管理体制等

当社では、「受託会社」または受託会社の再信託先に対しては、日々の純資産照合、月次の勘定残高照合などを行っています。また、SAS70（受託業務にかかわる内部統制について評価する監査人の業務に関する基準）に基づく受託業務の内部統制の有効性についての監査人による報告書を、受託会社より受け取っております。

ファンドの運用体制等は平成22年7月29日現在のものであり、今後変更となる場合があります。

(4) 【分配方針】

年1回の毎決算時に、原則として以下の方針に基づき分配を行いません。

分配対象額の範囲は、経費控除後の繰越分を含めた利子・配当収入と売買益(評価益を含みません。)等の全額とします。

収益分配金額は、基準価額の水準等を勘案して委託者が決定します。

留保益の運用については、特に制限を設けず、委託者の判断に基づき、元本部分と同一の運用を行いません。

利子・配当収入とは、配当金、利子、貸付有価証券に係る品貸料およびこれ等に類する収益から支払利息を控除した額で、諸経費、監査費用、当該監査費用に係る消費税および地方消費税(以下「消費税等」といいます。)に相当する金額、信託報酬および当該信託報酬に係る消費税等に相当する金額を控除した後その残金を受益者に分配することができます。なお、次期以降の分配金にあてるため、その一部を分配準備積立金として積み立てることができます。

売買益とは、売買損益に評価損益を加減した利益金額で、諸経費、監査費用、当該監査費用に係る消費税等に相当する金額、信託報酬および当該信託報酬に係る消費税等に相当する金額を控除し、繰越欠損金のあるときは、その全額を売買益をもって補てんした後、受益者に分配することができます。なお、次期以降の分配にあてるため、分配準備積立金として積み立てることができます。

毎計算期末において、信託財産につき生じた損失は、次期に繰り越します。

* 委託会社の判断により分配を行わない場合もあります。

ファンドの決算日

原則として毎年5月10日（休業日の場合は翌営業日）を決算日とします。

分配金のお支払い

分配金は無手数料で再投資されますが、再投資により増加した受益権は、振替口座簿に記載または記録されます。

(5) 【投資制限】

株式への投資割合(運用の基本方針 2 運用方法 (3)投資制限)

株式への直接投資は行いません。株式への投資は転換社債を転換および新株予約権(転換社債型新株予約権付社債の新株予約権に限り、)を行使したものに限り、株式への投資割合は信託財産の純資産総額の5%以内とします。

外貨建資産への投資割合(運用の基本方針 2 運用方法 (3)投資制限)

外貨建資産への投資は行いません。

デリバティブの使用はヘッジ目的に限定します。

先物取引等の運用指図・目的・範囲(約款第23条)

()委託者は、信託財産が運用対象とする有価証券の価格変動リスクを回避するため、わが国の金融商品取引所における有価証券先物取引(金融商品取引法第28条第8項第3号イに掲げるものをいいます。以下同じ。)、有価証券指数等先物取引(金融商品取引法第28条第8項第3号ロに掲げるものをいいます。以下同じ。)および有価証券オプション取引(金融商品取引法第28条第8項第3号ハに掲げるものをいいます。以下同じ。)ならびに外国の金融商品取引所における

これらの取引と類似の取引を次の範囲で行なうことの指図をすることができます。なお、選択権取引はオプション取引に含めるものとします(以下同じ。)

- 1 先物取引の売建およびコール・オプションの売付の指図は、建玉の合計額が、ヘッジの対象とする有価証券(以下「ヘッジ対象有価証券」といいます。)の時価総額の範囲内とします。
- 2 先物取引の買建およびプット・オプションの売付の指図は、建玉の合計額が、ヘッジ対象有価証券の組入可能額(組入ヘッジ対象有価証券を差し引いた額)に信託財産が限月までに受取る組入公社債、組入貸付債権信託受益権、組入抵当証券および組入指定金銭信託の受益証券の利払金および償還金を加えた額を限度とし、且つ信託財産が限月までに受取る組入有価証券に係る利払金および償還金等ならびに上記「金融商品の指図範囲」第1号から第4号に掲げる金融商品で運用している額の範囲内とします。
- 3 コール・オプションおよびプット・オプションの買付の指図は、本条で規定する全オプション取引に係る支払いプレミアム額の合計額が取引時点の信託財産の純資産総額の5%を上回らない範囲内とします。

()委託者は、信託財産に属する資産の価格変動リスクを回避するため、わが国の金融商品取引所における金利に係る先物取引およびオプション取引ならびに外国の金融商品取引所におけるわが国の金利に係るこれらの取引と類似の取引を次の範囲で行なうことの指図をすることができます。

- 1 先物取引の売建およびコール・オプションの売付の指図は、建玉の合計額が、ヘッジ対象とする金利商品(信託財産が1年以内に受取る組入有価証券の利払金および償還金等ならびに上記「金融商品の指図範囲」第1号から第4号に掲げる金融商品で運用されているものをいい、以下「ヘッジ対象金利商品」といいます。)の時価総額の範囲内とします。
- 2 先物取引の買建およびプット・オプションの売付の指図は、建玉の合計額が、信託財産が限月までに受取る組入有価証券に係る利払金および償還金等ならびに上記「金融商品の指図範囲」第1号から第4号に掲げる金融商品で運用している額の範囲内とします。
- 3 コール・オプションおよびプット・オプションの買付の指図は、支払いプレミアム額の合計額が取引時点のヘッジ対象金利商品の時価総額の5%を上回らない範囲内とし、且つ本条で規定する全オプション取引に係る支払いプレミアム額の合計額が取引時点の信託財産の純資産総額の5%を上回らない範囲内とします。

スワップ取引の運用指図・目的・範囲(約款第24条)

- ()委託者は、信託財産に属する資産の効率的な運用および価格変動リスクを回避するため、異なった受取り金利または異なった受取り金利とその元本を一定の条件のもとに交換する取引(以下「スワップ取引」といいます。)を行なうことの指図をすることができます。
- ()スワップ取引の指図にあたっては、当該取引の契約期限が、原則として信託期間を超えないものとします。ただし、当該取引が当該信託期間内で全部解約が可能なものについてはこの限りではありません。
- ()スワップ取引の指図にあたっては、当該信託財産にかかるスワップ取引の想定元本の総額とマザーファンドの信託財産にかかるスワップ取引の想定元本の総額のうち信託財産に属するとみなした額との合計額(以下「スワップ取引

の想定元本の合計額」といいます。以下本項において同じ。)が、信託財産の純資産総額を超えないものとします。なお、信託財産の一部解約等の事由により、上記純資産総額が減少して、スワップ取引の想定元本の合計額が信託財産の純資産総額を超えることとなった場合には、委託者は速やかに、その超える額に相当するスワップ取引の一部の解約を指図するものとします。

- ()上記()においてマザーファンドの信託財産にかかるスワップ取引の想定元本の総額のうち信託財産に属するとみなした額とは、マザーファンドの信託財産にかかるスワップ取引の想定元本の総額にマザーファンドの信託財産の純資産総額に占める信託財産に属するマザーファンドの時価総額の割合を乗じて得た額をいいます。
- ()スワップ取引の評価は、当該取引契約の相手方が市場実勢金利等をもとに算出した価額で評価するものとします。
- ()委託者は、スワップ取引を行なうにあたり担保の提供あるいは受入れが必要と認めるときは、担保の提供あるいは受入れの指図を行なうものとします。

投資する株式の範囲(約款第20条)

- ()委託者が投資することを指図する株式は、わが国の金融商品取引所に上場されている株式の発行会社の発行するものおよび金融商品取引所に準ずる市場において取引されている株式の発行会社の発行するものとします。ただし、株主割当または社債権者割当により取得する株式については、この限りではありません。
- ()上記()の規定にかかわらず、上場予定または登録予定の株式で目論見書等において上場または登録されることが確認できるものについては委託者が投資することを指図することができるものとします。

同一銘柄の株式への投資割合(運用の基本方針 2 運用方法 (3)投資制限)

同一銘柄の株式への実質投資割合は、信託財産の純資産総額の5%以内とします。

同一銘柄の転換社債等への投資割合(運用の基本方針 2 運用方法 (3)投資制限)

同一銘柄の転換社債ならびに転換社債型新株予約権付社債への投資割合は、信託財産の純資産総額の10%以内とします。

有価証券の貸付の指図および範囲(約款第25条)

- ()委託者は、信託財産の効率的な運用に資するため、信託財産に属する株式および公社債を次の各号の範囲内で貸付の指図をすることができます。
 - 1 株式の貸付は、貸付時点において、貸付株式の時価合計額が、信託財産で保有する株式の時価合計額の50%を超えないものとします。
 - 2 公社債の貸付は、貸付時点において、貸付公社債の額面金額の合計額が、信託財産で保有する公社債の額面金額の合計額の50%を超えないものとします。
- ()上記()に定める限度額を超えることとなった場合には、委託者は速やかに、その超える額に相当する契約の一部の解約を指図するものとします。
- ()委託者は、有価証券の貸付にあたって必要と認めるときは、担保の受入れの指図を行なうものとします。

公社債の借入れ(約款第26条)

- ()委託者は、信託財産の効率的な運用に資するため、公社債の借入れの指図をすることができます。なお、当該公社債の借入れを行なうにあたり担保の提供が必要と認めるときは、担保の提供の指図を行なうものとします。
- ()上記()の指図は、当該借入れにかかる公社債の時価総額が信託財産の純資産総額の範囲内とします。
- ()信託財産の一部解約等の事由により、上記()の借入れにかかる公社債の時価総額が信託財産の純資産総額を超えることとなった場合には、委託者は速やかに、その超える額に相当する借入れた公社債の一部を返還するための指図をするものとします。
- ()上記()の借入れにかかる品貸料は信託財産中から支弁します。

資金の借入れ(約款第34条)

- ()委託者は、信託財産の効率的な運用ならびに運用の安定性をはかるため、一部解約に伴う支払資金の手当て(一部解約に伴う支払資金の手当てのために借入れた資金の返済を含みます。)を目的として、または再投資にかかる収益分配金の支払資金の手当てを目的として、資金借入れ(コール市場を通じる場合を含みます。)の指図をすることができます。なお、当該借入金をもって有価証券等の運用は行なわないものとします。
- ()一部解約に伴う支払資金の手当てにかかる借入期間は、受益者への解約代金支払開始日から信託財産で保有する有価証券等の売却代金の受渡日までの間または受益者への解約代金支払開始日から信託財産で保有する有価証券等の解約代金入金日までの間もしくは受益者への解約代金支払開始日から信託財産で保有する有価証券等の償還金の入金日までの期間が5営業日以内である場合の当該期間とし、資金借入額は当該有価証券等の売却代金、有価証券等の解約代金および有価証券等の償還金の合計額を限度とします。ただし、資金の借入額は、借入れ指図を行なう日における信託財産の純資産総額の10%を超えないこととします。
- ()収益分配金の再投資にかかる借入期間は信託財産から収益分配金が支弁される日からその翌営業日までとし、資金借入額は収益分配金の再投資額を限度とします。
- ()借入金の利息は信託財産中より支弁します。

投資信託証券への投資割合

投資信託証券(マザーファンド受益証券を除きます。)への投資は行ないません。

(参考)マザーファンドの概要
「国内債券マザーファンド」

運用の基本方針

約款第13条に基づき委託者の定める方針は、次のものとします。

1．基本方針

この投資信託は、NOMURA-BPI国債指数の動きに連動する投資成果を目指して運用を行いません。

2．運用方法

(1) 投資対象

わが国の公社債を主要投資対象とします。

(2) 投資態度

主としてわが国の国債に投資することにより、NOMURA-BPI国債指数の動きに連動する投資成果を目指します。

資金動向、市況動向等によっては、上記のような運用ができない場合があります。

(3) 投資制限

外貨建資産への投資は行いません。

有価証券先物取引等は約款第14条の範囲で行いません。

スワップ取引は約款第15条の範囲で行いません。

3 【投資リスク】

基準価額の変動要因

ファンドの基準価額は、投資を行なっている有価証券等の値動きによる影響を受けますが、これらの運用による損益はすべて投資者の皆様へ帰属します。

したがって、ファンドにおいて、投資者の皆様への投資元金は保証されているものではなく、基準価額の下落により、損失を被り、投資元金が割り込むことがあります。

[債券価格変動リスク]

債券（公社債等）は、市場金利や信用度の変動により価格が変動します。ファンドは実質的に債券に投資を行ないませんので、これらの影響を受けます。

基準価額の変動要因は上記に限定されるものではありません。

その他の留意点

ファンドのお取引に関しては、金融商品取引法第37条の6の規定（いわゆるクーリング・オフ）の適用はありません。

資金動向、市況動向、不慮の出来事等の場合には、投資方針に沿った運用ができない場合があります。

ファンドが実質的に組み入れる有価証券の発行体において、利払いや償還金の支払いが滞る可能性があります。

有価証券への投資等ファンドにかかる取引にあたっては、取引の相手方の倒産等により契約が不履行になる可能性があります。

ファンドの基準価額と対象インデックスは、費用等の要因により、完全に一致するものではありません。また、ファンドの投資成果が対象インデックスとの連動または上回ることを保証するものではありません。

投資対象とするマザーファンドにおいて、他のベビーファンドの資金変動等に伴う売買等が生じた場合などには、ファンドの基準価額に影響を及ぼす場合があります。

委託会社におけるリスクマネジメント体制

リスク管理関連の委員会

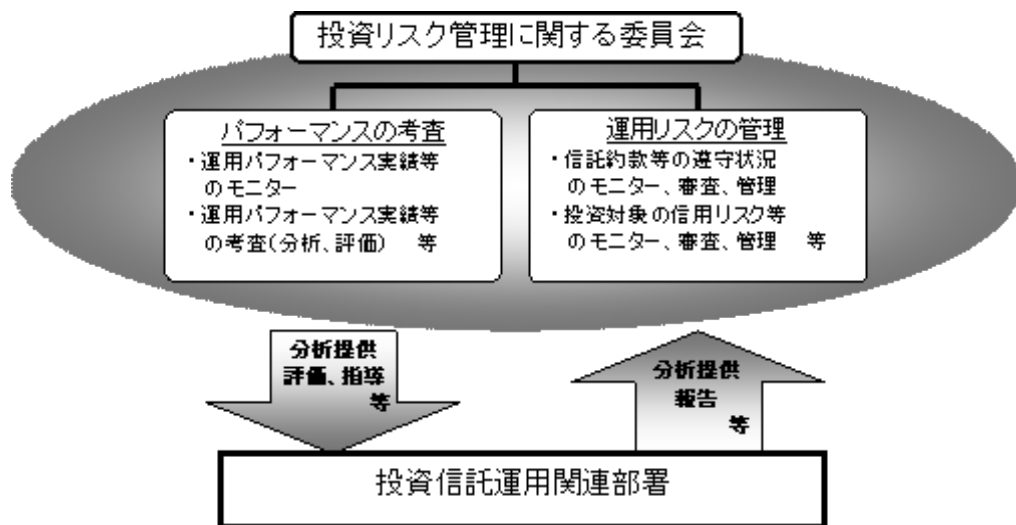
パフォーマンスの考査

投資信託の信託財産についてパフォーマンスに基づいた定期的な考査（分析、評価）の結果の報告、審議を行ないます。

運用リスクの管理

投資信託の信託財産の運用リスクを把握、管理し、その結果に基づき運用部門その他関連部署への是正勧告を行なうことにより、適切な管理を行ないます。

リスク管理体制図



投資リスクに関する管理体制等は平成22年7月29日現在のものであり、今後変更となる場合があります。

4 【手数料等及び税金】

(1) 【申込手数料】

申込手数料はありません。

(2) 【換金(解約)手数料】

換金手数料はありません。

(3) 【信託報酬等】

信託報酬の総額は、ファンドの計算期間を通じて毎日、信託財産の純資産総額に年10,000分の42(税抜年10,000分の40)以内(平成22年7月29日現在年10,000分の31.5(税抜年10,000分の30))の率を乗じて得た額とし、その配分については次の通り(税抜)とします。

< 委託会社 >	< 販売会社 >	< 受託会社 >
年10,000分の7	年10,000分の20	年10,000分の3

上記の信託報酬の総額は、毎計算期間の最初の6ヵ月終了日および毎計算期末または信託終了のとき信託財産中から支払われます。

(4) 【その他の手数料等】

ファンドにおいて一部解約に伴う支払資金の手当て等を目的として資金借入れの指図を行なった場合、当該借入金の利息は信託財産から支払われます。

ファンドに関する租税、信託事務の処理に要する諸費用および受託者の立替えた立替金の利息は、受益者の負担とし、信託財産から支払われます。

ファンドに関する組入有価証券の売買の際に発生する売買委託手数料、売買委託手数料に係る消費税等に相当する金額、先物取引・オプション取引等に要する費用は信託財産から支払われません。

ファンドに係る監査費用および当該監査費用に係る消費税等に相当する金額は、信託報酬支払いのときに信託財産中から支払われます。

これらの費用等は、運用状況等により変動するものであり、事前に料率、上限額等を表示することができません。

(5) 【課税上の取扱い】

課税上は、株式投資信託として取扱われます。

受益者が確定拠出年金法に規定する資産管理機関および連合会等の場合は、所得税および地方税がかかりません。

なお、上記以外の受益者(法人)の場合の課税の取扱いは下記の通りです。

平成23年12月31日までの間は、分配金のうち課税扱いとなる普通分配金ならびに換金(解約)時および償還時の個別元本超過額については、7% (所得税7%) の税率で源泉徴収が行なわれます。なお、地方税の源泉徴収はありません。

上記7%の税率は平成24年1月1日からは、15% (所得税15%) となる予定です。

源泉税は所有期間に応じて法人税額から控除

なお、益金不算入制度は適用されません。

税金の取扱いの詳細については税務専門家等にご確認されることをお勧めします。

個別元本について

追加型投資信託を保有する受益者毎の取得元本をいいます。

受益者が同一ファンドの受益権を複数回取得した場合や受益者が特別分配金を受け取った場合などには、当該受益者の個別元本が変わりますので、詳しくは販売会社へお問い合わせください。

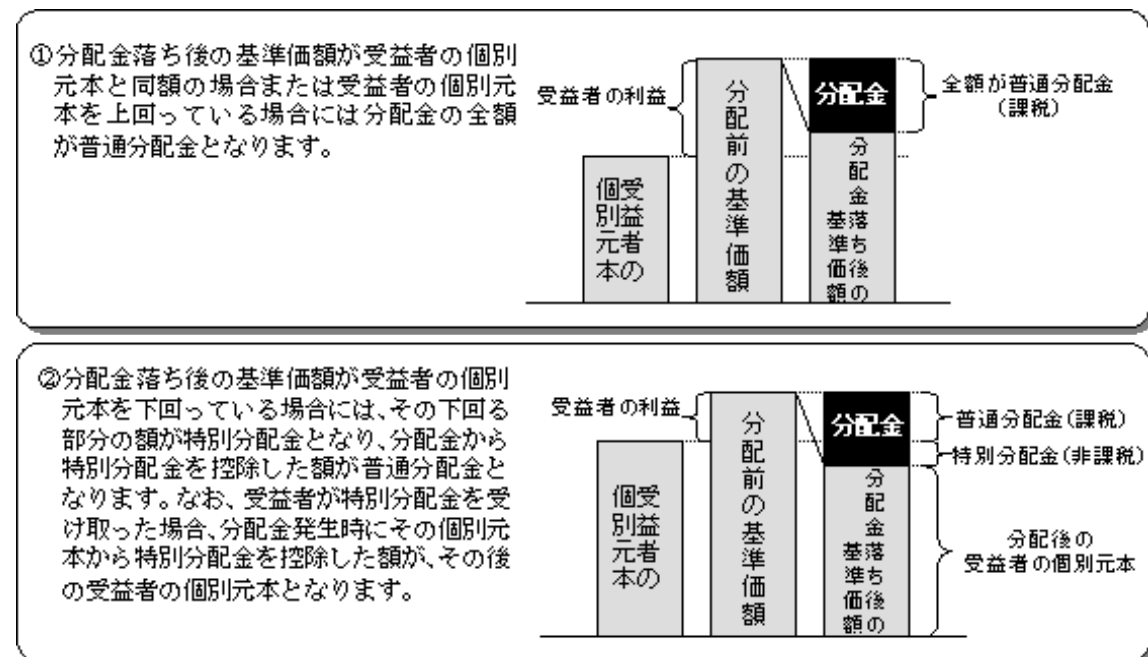
換金（解約）時および償還時の課税について

換金（解約）時および償還時の個別元本超過額が課税対象となります。

なお、買取りによるご換金について、詳しくは販売会社にお問い合わせください。

分配金の課税について

分配金には、課税扱いとなる「普通分配金」と、非課税扱いとなる「特別分配金」（受益者毎の元本の一部払戻しに相当する部分）があります。



上図はあくまでもイメージ図であり、個別元本や基準価額、分配金の各水準等を示唆するものではありません。

(ご参考)

お客様に直接ご負担いただく費用・税金

時期	項目	費用	税金
分配時	所得税および地方税		かかりません ¹
換金時 (解約請求制)	信託財産留保額	0.1% ²	
	所得税および地方税		かかりません ¹
償還時	所得税および地方税		かかりません ¹

1 確定拠出年金法に規定する資産管理機関および連合会等以外の場合は、所要の税金がかかります。詳しくは上述の「課税上の取扱い」をご覧ください。

2 基準価額に0.1%を乗じて得た額とします。

税法が改正された場合等は、上記「(5)課税上の取扱い」の内容が変更になる場合があります。

5 【運用状況】

以下は平成22年5月31日現在の運用状況であります。

また、投資比率とはファンドの純資産総額に対する当該資産の時価比率をいいます。

(1) 【投資状況】

資産の種類	国/地域	時価合計(円)	投資比率(%)
投資信託受益証券	日本	2,253,484,781	99.99
現金・預金・その他の資産(負債控除後)		166,963	0.00
合計(純資産総額)		2,253,651,744	100.00

<ご参考>

「国内債券マザーファンド」

資産の種類	国/地域	時価合計(円)	投資比率(%)
国債証券	日本	5,953,523,770	98.63
現金・預金・その他の資産(負債控除後)		82,113,299	1.36
合計(純資産総額)		6,035,637,069	100.00

(2) 【投資資産】

【投資有価証券の主要銘柄】

順位	国/地域	種類	銘柄名	数量	簿価 単価 (円)	簿価 金額 (円)	評価 単価 (円)	評価 金額 (円)	投資 比率 (%)
1	日本	投資信託 受益証券	国内債券 マザー ファンド	1,976,914,450	1.1360	2,245,883,513	1.1399	2,253,484,781	99.99

<ご参考>

「国内債券マザーファンド」

順位	国/地域	種類	銘柄名	数量	簿価 単価 (円)	簿価 金額 (円)	評価 単価 (円)	評価 金額 (円)	利率 (%)	償還期限	投資 比率 (%)
1	日本	国債証券	国庫債券 利付(5 年)第6 4回	120,000,000	102.79	123,358,800	102.73	123,279,600	1.5	2012/6/20	2.04
2	日本	国債証券	国庫債券 利付(5 年)第8 8回	110,000,000	100.20	110,227,400	100.32	110,360,800	0.5	2015/3/20	1.82
3	日本	国債証券	国庫債券 利付(5 年)第6 0回	85,000,000	101.43	86,218,900	101.37	86,167,900	1.2	2011/9/20	1.42

4	日本	国債証券	国庫債券 利付(5 年)第7 0回	80,000,000	101.67	81,337,600	101.66	81,333,600	0.8	2013/3/20	1.34
5	日本	国債証券	国庫債券 利付(2 年)第2 92回	80,000,000	100.09	80,073,600	100.08	80,069,600	0.2	2012/5/15	1.32
6	日本	国債証券	国庫債券 利付(1 0年)第 284回	75,000,000	106.31	79,734,750	106.66	79,995,750	1.7	2016/12/20	1.32
7	日本	国債証券	国庫債券 利付(1 0年)第 234回	76,000,000	101.70	77,295,800	101.62	77,235,760	1.4	2011/9/20	1.27
8	日本	国債証券	国庫債券 利付(1 0年)第 239回	70,000,000	102.58	71,812,300	102.52	71,770,300	1.4	2012/6/20	1.18
9	日本	国債証券	国庫債券 利付(5 年)第7 8回	70,000,000	102.17	71,523,200	102.24	71,574,300	0.9	2013/12/20	1.18
10	日本	国債証券	国庫債券 利付(1 0年)第 305回	70,000,000	100.29	70,209,300	100.72	70,508,900	1.3	2019/12/20	1.16
11	日本	国債証券	国庫債券 利付(5 年)第8 7回	70,000,000	100.24	70,173,600	100.46	70,328,300	0.5	2014/12/20	1.16
12	日本	国債証券	国庫債券 利付(1 0年)第 296回	65,000,000	103.61	67,350,400	104.11	67,671,500	1.5	2018/9/20	1.12
13	日本	国債証券	国庫債券 利付(1 0年)第 240回	65,000,000	102.37	66,546,350	102.32	66,511,250	1.3	2012/6/20	1.10
14	日本	国債証券	国庫債券 利付(1 0年)第 253回	63,000,000	104.47	65,819,250	104.45	65,803,500	1.6	2013/9/20	1.09
15	日本	国債証券	国庫債券 利付(1 0年)第 286回	60,000,000	106.82	64,097,400	107.27	64,366,800	1.8	2017/6/20	1.06
16	日本	国債証券	国庫債券 利付(1 0年)第 297回	60,000,000	102.55	61,535,400	103.02	61,816,800	1.4	2018/12/20	1.02

17	日本	国債証券	国庫債券 利付(5 年)第8 4回	60,000,000	101.35	60,812,400	101.53	60,922,800	0.7	2014/6/20	1.00
18	日本	国債証券	国庫債券 利付(1 0年)第 291回	55,000,000	102.63	56,447,600	103.13	56,725,900	1.3	2018/3/20	0.93
19	日本	国債証券	国庫債券 利付(1 0年)第 303回	55,000,000	101.55	55,854,700	102.01	56,107,700	1.4	2019/9/20	0.92
20	日本	国債証券	国庫債券 利付(2 0年)第 25回	48,000,000	114.42	54,924,960	114.38	54,904,800	4.1	2014/3/20	0.90
21	日本	国債証券	国庫債券 利付(1 0年)第 264回	52,000,000	104.70	54,448,680	104.89	54,543,840	1.5	2014/9/20	0.90
22	日本	国債証券	国庫債券 利付(1 0年)第 250回	53,000,000	100.83	53,440,960	100.84	53,448,910	0.5	2013/6/20	0.88
23	日本	国債証券	国庫債券 利付(1 0年)第 276回	50,000,000	105.70	52,854,500	105.88	52,940,000	1.6	2015/12/20	0.87
24	日本	国債証券	国庫債券 利付(1 0年)第 289回	50,000,000	104.34	52,172,500	104.87	52,435,000	1.5	2017/12/20	0.86
25	日本	国債証券	国庫債券 利付(5 年)第7 2回	50,000,000	103.91	51,957,000	103.88	51,944,500	1.5	2013/6/20	0.86
26	日本	国債証券	国庫債券 利付(5 年)第6 5回	50,000,000	102.58	51,294,500	102.52	51,264,500	1.4	2012/6/20	0.84
27	日本	国債証券	国庫債券 利付(1 0年)第 285回	48,000,000	106.26	51,004,800	106.65	51,195,840	1.7	2017/3/20	0.84
28	日本	国債証券	国庫債券 利付(1 0年)第 302回	50,000,000	101.89	50,946,000	102.34	51,171,000	1.4	2019/6/20	0.84
29	日本	国債証券	国庫債券 利付(5 年)第8 5回	50,000,000	101.26	50,631,000	101.48	50,741,000	0.7	2014/9/20	0.84

30	日本	国債証券	国庫債券 利付（2 0年）第 113回	50,000,000	100.69	50,346,000	101.39	50,696,000	2.1	2029/9/20	0.83
----	----	------	------------------------------	------------	--------	------------	--------	------------	-----	-----------	------

種類別及び業種別投資比率

種類	業種	投資比率(%)
投資信託受益証券		99.99
合計		99.99

<ご参考>

「国内債券マザーファンド」

種類	業種	投資比率(%)
国債証券		98.63
合計		98.63

【投資不動産物件】

該当事項はありません。

【その他投資資産の主要なもの】

該当事項はありません。

(3) 【運用実績】

【純資産の推移】

平成22年5月末日及び同日前1年以内における各月末並びに下記決算期末の純資産の推移は次の通りです。

計算期間	純資産総額(百万円)		1口当たり純資産額(円)	
	(分配落)	(分配付)	(分配落)	(分配付)
第1期 (2002年5月10日)	3	3	1.0050	1.0050
第2期 (2003年5月12日)	27	27	1.0471	1.0491
第3期 (2004年5月10日)	315	315	1.0137	1.0137
第4期 (2005年5月10日)	406	406	1.0354	1.0359
第5期 (2006年5月10日)	525	526	1.0036	1.0041
第6期 (2007年5月10日)	723	723	1.0321	1.0326
第7期 (2008年5月12日)	907	907	1.0484	1.0489
第8期 (2009年5月11日)	1,850	1,850	1.0737	1.0742
第9期 (2010年5月10日)	2,220	2,221	1.0989	1.0994
2009年5月末日	1,856		1.0724	
6月末日	1,890		1.0820	
7月末日	1,934		1.0796	
8月末日	1,965		1.0861	
9月末日	2,007		1.0890	
10月末日	2,019		1.0838	
11月末日	2,051		1.0927	
12月末日	2,107		1.0935	
2010年1月末日	2,123		1.0930	
2月末日	2,133		1.0938	
3月末日	2,157		1.0912	
4月末日	2,200		1.1002	
5月末日	2,253		1.1025	

【分配の推移】

期	1口当たりの分配金
第1期	0.0000 円
第2期	0.0020 円
第3期	0.0000 円
第4期	0.0005 円
第5期	0.0005 円
第6期	0.0005 円
第7期	0.0005 円
第8期	0.0005 円
第9期	0.0005 円

【収益率の推移】

期	収益率
第1期	0.5 %
第2期	4.4 %
第3期	3.2 %
第4期	2.2 %
第5期	3.0 %
第6期	2.9 %
第7期	1.6 %
第8期	2.5 %
第9期	2.4 %

各計算期間の収益率は、計算期間末の基準価額(分配の額)から当該計算期間の直前の計算期間末の基準価額(分配の額、以下「前期末基準価額」といいます。)を控除した額を前期末基準価額で除して得た数に100を乗じて得た数を記載しております。なお、小数点以下2桁目を四捨五入し、小数点以下1桁目まで表示しております。

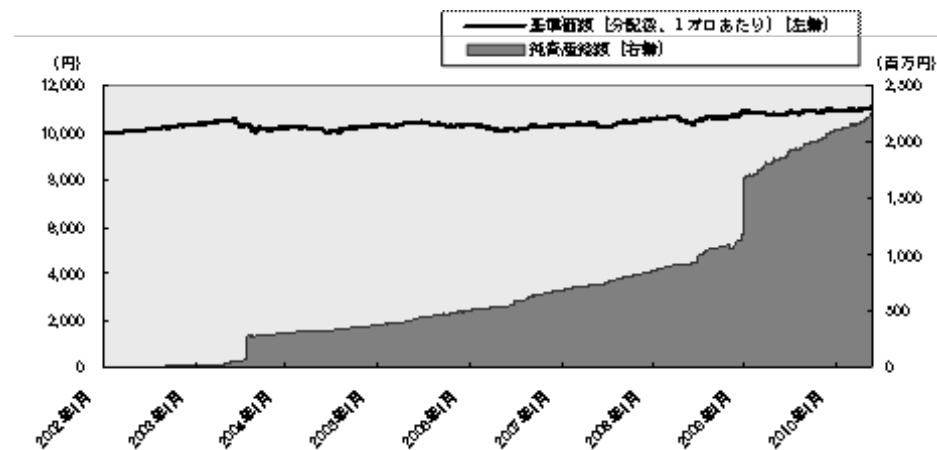
(4) 【設定及び解約の実績】

期	設定口数	解約口数	発行済み口数
第1期	3,218,154		3,218,154
第2期	23,315,677	286,721	26,247,110
第3期	301,612,893	16,199,335	311,660,668
第4期	109,221,681	28,362,343	392,520,006
第5期	187,610,220	56,015,048	524,115,178
第6期	238,539,060	61,795,269	700,858,969
第7期	224,901,553	60,451,429	865,309,093
第8期	1,004,050,887	146,332,765	1,723,027,215
第9期	459,822,461	162,385,179	2,020,464,497

本邦外における設定及び解約の実績はありません。

< 参考情報 > 運用実績（2010年5月31日現在）

[基準価額・純資産の推移]（日次：設定来）



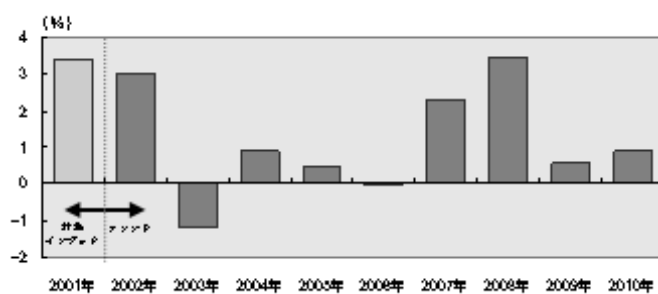
[分配の推移]（1万口あたり、課税前）

2010年5月	5 円
2009年5月	5 円
2008年5月	5 円
2007年5月	5 円
2006年5月	5 円
設定来累計	50 円

[主要な資産の状況]

実質的な銘柄別投資比率(上位)			
順位	銘柄	種類	投資比率 (%)
1	国庫債券 利付(5年)第64回	国債証券	2.0
2	国庫債券 利付(5年)第88回	国債証券	1.8
3	国庫債券 利付(5年)第60回	国債証券	1.4
4	国庫債券 利付(5年)第70回	国債証券	1.3
5	国庫債券 利付(2年)第292回	国債証券	1.3
6	国庫債券 利付(10年)第284回	国債証券	1.3
7	国庫債券 利付(10年)第234回	国債証券	1.3
8	国庫債券 利付(10年)第239回	国債証券	1.2
9	国庫債券 利付(5年)第78回	国債証券	1.2
10	国庫債券 利付(10年)第305回	国債証券	1.2

[年間収益率の推移]（暦年ベース）



- ・ ファンドの年間収益率は税引前分配金を再投資して算出。
- ・ 2001年は対象インデックスの年間収益率。
- ・ 2002年は設定日（2002年1月7日）から年末までのファンドの収益率。
- ・ 2010年は年初から5月末までのファンドの収益率。

ファンドの運用実績はあくまで過去の実績であり、将来の運用成果を約束するものではありません。
対象インデックスの情報はあくまで参考情報であり、ファンドの運用実績ではありません。
ファンドの運用状況は、別途、委託会社ホームページで開示している場合があります。

第2 【管理及び運営】

1 【申込(販売)手続等】

申込期間中の各営業日に、「第一部 証券情報」にしたがって受益権の募集が行なわれます。

取得申込みの受付については、午後3時までに、取得申込みが行なわれかつ当該取得申込みの受付にかかる販売会社所定の事務手続が完了したものを当日の申込み分とします。

ファンドの申込(販売)手続についてご不明な点がある場合には下記の照会先までお問い合わせ下さい。

野村アセットマネジメント株式会社
サポートダイヤル 0120-753104(フリーダイヤル)
<受付時間> 営業日の午前9時～午後5時
インターネットホームページ <http://www.nomura-am.co.jp/>

販売の単位は、1円以上1円単位（当初元本1口＝1円）とします。

受益権の販売価額は、取得申込日の基準価額とします。

購入のお申込みの方法ならびに単位等について、販売会社によっては上記と異なる場合があります。詳しくは販売会社にお問い合わせください。

金融商品取引所における取引の停止、決済機能の停止その他やむを得ない事情があるときは、信託約款の規定に従い、委託者の判断でファンドの受益権の取得申込みの受付を中止すること、および既に受付けた取得申込みの受付を取り消す場合があります。

<申込手数料>

なし

取得申込者は販売会社に、取得申込と同時にまたは予め、自己のために開設されたファンドの受益権の振替を行なうための振替機関等の口座を示すものとし、当該口座に当該取得申込者に係る口数の増加の記載または記録が行なわれます。なお、販売会社は、当該取得申込の代金の支払いと引き換えに、当該口座に当該取得申込者に係る口数の増加の記載または記録を行なうことができます。委託者は、追加信託により分割された受益権について、振替機関等の振替口座簿への新たな記載または記録をするため社振法に定める事項の振替機関への通知を行なうものとし、振替機関等は、委託者から振替機関への通知があった場合、社振法の規定にしたがい、その備える振替口座簿への新たな記載または記録を行ないます。受託者は、追加信託により生じた受益権については追加信託のつど、振替機関の定める方法により、振替機関へ当該受益権に係る信託を設定した旨の通知を行ないます。

2 【換金(解約)手続等】

受益者は、委託者に1口単位で一部解約の実行を請求することができます。

受益者が一部解約の実行の請求をするときは、販売会社に対し、振替受益権をもって行なうものとします。

一部解約の実行の請求の受付けについては、午後3時までに、解約請求のお申込みが行なわれかつ、その解約請求の受け付けにかかる販売会社所定の事務手続が完了したものを当日のお申込み分とします。

換金価額は、解約申込み受付日の基準価額から、信託財産留保額を差し引いた価額となります。

信託財産留保額は、基準価額に0.1%の率を乗じて得た額を1口あたりに換算して、換金する口数に応じてご負担いただきます。

換金時の税金につきましては「第二部 ファンド情報 第1 ファンドの状況 4 手数料等及び税金」をご覧ください。

「信託財産留保額」とは、償還時まで投資を続ける投資家との公平性の確保やファンド残高の安定的な推移を図るため、クローズド期間の有無に関係なく、信託期間満了前の解約に対し解約者から徴収する一定の金額をいい、信託財産に繰り入れられます。

ファンドの基準価額については下記の照会先までお問い合わせ下さい。

野村アセットマネジメント株式会社
サポートダイヤル 0120-753104(フリーダイヤル)
< 受付時間 > 営業日の午前9時～午後5時
インターネットホームページ <http://www.nomura-am.co.jp/>

なお、信託財産の資金管理を円滑に行なうため、大口解約には制限を設ける場合があります。

解約代金は、原則として一部解約の実行の請求日から起算して5営業日目から販売会社において支払います。

換金のお申込みの方法ならびに単位等について、販売会社によっては上記と異なる場合があります。詳しくは販売会社にお問い合わせください。

金融商品取引所における取引の停止、決済機能の停止その他やむを得ない事情があるときは、信託約款の規定に従い、委託者の判断で一部解約の実行の請求の受付けを中止すること、および既に受付けた一部解約の実行の請求の受付けを取り消す場合があります。

また、一部解約の実行の請求の受付けを中止した場合には、受益者は当該受付け中止以前に行なった当日の一部解約の実行の請求を撤回できます。ただし、受益者がその一部解約の実行の請求を撤回しない場合には、当該受付け中止を解除した後の最初の基準価額の計算日に一部解約の実行の請求を受付けたものとします。

換金の請求を行なう受益者は、その口座が開設されている振替機関等に対して当該受益者の請求に係るこの信託契約の一部解約を委託者が行なうのと引き換えに、当該一部解約に係る受益権の口数と同口数の抹消の申請を行なうものとし、社振法の規定にしたがい当該振替機関等の口座において当該口数の減少の記載または記録が行なわれます。

3 【資産管理等の概要】

(1) 【資産の評価】

< 基準価額の計算方法 >

基準価額とは、計算日において、信託財産に属する資産(受入担保金代用有価証券および借入有価証券を除きます。)を法令および社団法人投資信託協会規則にしたがって時価または一部償却原価法により評価して得た信託財産の資産総額から負債総額を控除した金額(「純資産総額」といいます。)を、計算日における受益権口数で除して得た額をいいます。なお、ファンドにおいては1万口当りの価額で表示されます。

ファンドの主な投資対象の評価方法は以下の通りです。

対象	評価方法
公社債等	原則として、基準価額計算日における以下のいずれかの価額で評価します。 日本証券業協会発表の店頭売買参考統計値(平均値) 第一種金融商品取引業者、銀行等の提示する価額 価格情報会社の提供する価額

残存期間1年以内の公社債等については、一部償却原価法(アキュムレーションまたはアモチゼーション)による評価を適用することができます。

ファンドの基準価額については下記の照会先までお問い合わせ下さい。

野村アセットマネジメント株式会社

サポートダイヤル 0120-753104(フリーダイヤル)

< 受付時間 > 営業日の午前9時～午後5時

インターネットホームページ <http://www.nomura-am.co.jp/>

(2) 【保管】

受益権の帰属は、振替機関等の振替口座簿に記載または記録されることにより定まり、受益証券を発行しませんので、受益証券の保管に関する該当事項はありません。

(3) 【信託期間】

無期限とします(平成14年1月7日設定)。

(4) 【計算期間】

原則として毎年5月11日から翌年5月10日までとします。

なお、各計算期間終了日に該当する日(以下「該当日」といいます。)が休業日のとき、各計算期間終了日は該当日の翌営業日とし、その翌日より次の計算期間が開始されるものとします。ただし、最終計算期間は、下記「(5)その他 (a)ファンドの繰上償還条項等」による解約の日までとします。

(5) 【その他】

(a) ファンドの繰上償還条項

委託者は、信託期間中において、やむを得ない事情が発生したとき等は、受託者と合意のうえ、この信託契約を解約し、信託を終了させる場合があります。この場合において、委託者は、あらかじめ、解約しようとする旨を監督官庁に届け出ます。

(b) 信託期間の終了

- ()委託者は、上記「(a)ファンドの繰上償還条項」に従い信託期間を終了させるには、あらかじめ、解約しようとする旨を公告し、かつ、その旨を記載した書面をこの信託契約に係る知られたる受益者に対して交付します。ただし、この信託契約に係るすべての受益者に対して書面を交付したときは、原則として、公告を行いません。
- ()上記()の公告および書面には、受益者で異議のある者は一定の期間内に委託者に対して異議を述べるべき旨を付記します。なお、一定の期間は一月を下らないものとします。
- ()上記()の一定の期間内に異議を述べた受益者の受益権の口数が受益権の総口数の二分の一を超えるときは、上記(a)の信託契約の解約をしません。
- ()委託者は、この信託契約の解約をしないこととしたときは、解約しない旨およびその理由を公告し、かつ、これらの事項を記載した書面をこの信託契約に係る知られたる受益者に対して交付します。ただし、この信託契約に係るすべての受益者に対して書面を交付したときは、原則として、公告を行いません。
- ()上記()から()までの規定は、信託財産の状態に照らし、真にやむを得ない事情が生じている場合であって、上記()の一定の期間が一月を下らずにその公告および書面の交付を行なうことが困難な場合には適用しません。
- ()委託者は、監督官庁よりこの信託契約の解約の命令を受けたときは、その命令にしたがい、信託契約を解約し信託を終了させます。
- ()委託者が監督官庁より登録の取消を受けたとき、解散したときまたは業務を廃止したときは、委託者は、この信託契約を解約し、信託を終了させます。ただし、監督官庁がこの信託契約に関する委託者の業務を他の委託者に引き継ぐことを命じたときは、この信託は、下記「(d)信託約款の変更()」に該当する場合を除き、当該委託者と受託者との間において存続します。
- ()受託者が委託者の承諾を受けてその任務を辞任する場合、または、委託者または受益者が裁判所に受託者の解任を請求し裁判所が受託者を解任した場合、委託者が新受託者を選任できないときは、委託者はこの信託契約を解約し、信託を終了させます。

(c) 運用報告書

委託者は、ファンドの決算時および償還時に運用報告書を作成し、知られたる受益者に対して交付します。

(d) 信託約款の変更

- ()委託者は、受託者と合意のうえ、この信託約款を変更することができるものとし、あらかじめ、変更しようとする旨およびその内容を監督官庁に届け出ます。
- ()委託者は、上記()の変更事項のうち、その内容が重大なものについて、あらかじめ、変更しようとする旨およびその内容を公告し、かつ、これらの事項を記載した書面をこの信託約款に係る知られたる受益者に対して交付します。ただし、この信託約款に係るすべての受益者に対して書面を交付したときは、原則として、公告を行ないません。
- ()上記()の公告および書面には、受益者で異議のある者は一定の期間内に委託者に対して異議を述べるべき旨を付記します。なお、一定の期間は一月を下らないものとします。
- ()上記()の一定の期間内に異議を述べた受益者の受益権の口数が受益権の総口数の二分の一を超えるとときは、上記()の信託約款の変更をしません。
- ()委託者は、当該信託約款の変更をしないこととしたときは、変更しない旨およびその理由を公告し、かつ、これらの事項を記載した書面を知られたる受益者に対して交付します。ただし、全ての受益者に対して書面を交付したときは、原則として、公告を行ないません。
- ()委託者は、監督官庁の命令に基づいてこの信託約款を変更しようとするときは、上記()から()までの規定にしたがいます。

(e) 公告

委託者が受益者に対してする公告は、電子公告の方法により行ない、次のアドレスに掲載します。

<http://www.nomura-am.co.jp/>

なお、電子公告による公告をすることができない事故その他やむを得ない事由が生じた場合の公告は、日本経済新聞に掲載します。

(f) 反対者の買取請求権

ファンドの信託契約の解約または信託約款の変更を行なう場合において、一定の期間内に委託者に対して異議を述べた受益者は、受託者に対し、自己に帰属する受益権を、信託財産をもって買取るべき旨を請求することができます。この買取請求権の内容および買取請求の手續に関する事項は、前述の「(b)信託期間の終了」()または「(d)信託約款の変更」()に規定する公告または書面に付記します。

(g) 関係法人との契約の更新に関する手続

委託者と販売会社との間で締結する「募集・販売等に関する契約」は、契約終了の3ヵ月前までに当事者の一方から別段の意思表示のないときは、原則1年毎に自動的に更新されるものとします。

4 【受益者の権利等】

受益者の有する主な権利は次の通りです。

収益分配金に対する請求権

収益分配金の支払い開始日

収益分配金は、「自動けいぞく投資契約」に基づいて自動的に無手数料で再投資されます。この場合の受益権の価額は、各計算期間終了日(決算日)の基準価額とします。

なお、分配金は無手数料で再投資されますが、再投資により増加した受益権は、振替口座簿に記載または記録されます。

償還金に対する請求権

償還金の支払い開始日

償還金は、償還日において振替機関等の振替口座簿に記載または記録されている受益者(償還日以前において一部解約が行なわれた受益権にかかる受益者を除きます。また、当該償還日以前に設定された受益権で取得申込代金支払前のため販売会社の名義で記載または記録されている受益権については原則として取得申込者とします。)に、原則として償還日(償還日が休業日の場合は翌営業日)から起算して5営業日までに支払いを開始します。

償還金請求権の失効

受益者は、償還金を支払開始日から10年間支払請求しないと権利を失います。

換金(解約)請求権

換金(解約)の単位

受益者は、受益権を1口単位で換金できます。

換金のお申込みの方法ならびに単位等について、販売会社によっては上記と異なる場合があります。詳しくは販売会社にお問い合わせください。

換金(解約)代金の支払い開始日

一部解約金は、受益者の解約申込みの受付日から起算して、原則として、5営業日目から受益者にお支払いします。

第3 【ファンドの経理状況】

野村日本国債インデックスファンド(確定拠出年金向け)

- (1) 当ファンドの財務諸表は、「財務諸表等の用語、様式及び作成方法に関する規則」(昭和38年大蔵省令第59号)(以下「財務諸表等規則」という。)ならびに同規則第2条の2の規定により、「投資信託財産の計算に関する規則」(平成12年総理府令第133号)(以下「投資信託財産計算規則」という。)に基づいて作成しております。

なお、財務諸表等規則は、平成20年8月7日付内閣府令第50号により改正されておりますが、第8期計算期間(平成20年5月13日から平成21年5月11日まで)については内閣府令第50号附則第2条第1項第1号により、改正前の財務諸表等規則に基づき作成しており、第9期計算期間(平成21年5月12日から平成22年5月10日まで)については改正後の財務諸表等規則に基づいて作成しております。

投資信託財産計算規則は、平成21年6月24日付内閣府令第35号により改正されておりますが、第8期計算期間(平成20年5月13日から平成21年5月11日まで)については内閣府令第35号附則第16条第2項により、改正前の投資信託財産計算規則に基づき作成しており、第9期計算期間(平成21年5月12日から平成22年5月10日まで)については改正後の投資信託財産計算規則に基づいて作成しております。

また、財務諸表に記載している金額は、円単位で表示しております。

- (2) 当ファンドは、金融商品取引法第193条の2第1項の規定に基づき、第8期計算期間(平成20年5月13日から平成21年5月11日まで)および第9期計算期間(平成21年5月12日から平成22年5月10日まで)の財務諸表について、新日本有限責任監査法人による監査を受けております。

1【財務諸表】
(1)【貸借対照表】

(単位：円)

	第8期 平成21年 5月11日現在	第9期 平成22年 5月10日現在
資産の部		
流動資産		
コール・ローン	4,795,924	4,377,294
親投資信託受益証券	1,849,884,037	2,220,084,381
未収入金	6,186,261	1,947,485
未収利息	14	12
流動資産合計	1,860,866,236	2,226,409,172
資産合計	1,860,866,236	2,226,409,172
負債の部		
流動負債		
未払収益分配金	861,513	1,010,232
未払解約金	7,457,728	1,812,383
未払受託者報酬	243,606	331,564
未払委託者報酬	2,192,363	2,984,027
その他未払費用	16,181	22,050
流動負債合計	10,771,391	6,160,256
負債合計	10,771,391	6,160,256
純資産の部		
元本等		
元本	1,723,027,215	2,020,464,497
剰余金		
期末剰余金又は期末欠損金（ ）	127,067,630	199,784,419
（分配準備積立金）	39,593,119	73,575,104
元本等合計	1,850,094,845	2,220,248,916
純資産合計	1,850,094,845	2,220,248,916
負債純資産合計	1,860,866,236	2,226,409,172

(2)【損益及び剰余金計算書】

(単位：円)

	第8期 自平成20年 5月13日 至平成21年 5月11日	第9期 自平成21年 5月12日 至平成22年 5月10日
営業収益		
受取利息	5,299	2,793
有価証券売買等損益	24,551,544	53,425,423
営業収益合計	24,556,843	53,428,216
営業費用		
受託者報酬	401,725	637,452
委託者報酬	3,615,398	5,736,969
その他費用	26,666	42,381
営業費用合計	4,043,789	6,416,802
営業利益	20,513,054	47,011,414
経常利益	20,513,054	47,011,414
当期純利益	20,513,054	47,011,414
一部解約に伴う当期純利益金額の分配額	1,742,140	1,740,214
期首剰余金又は期首欠損金（ ）	41,851,781	127,067,630
剰余金増加額又は欠損金減少額	74,903,225	40,516,610
当期追加信託に伴う剰余金増加額又は欠損金減少額	74,903,225	40,516,610
剰余金減少額又は欠損金増加額	7,596,777	12,060,789
当期一部解約に伴う剰余金減少額又は欠損金増加額	7,596,777	12,060,789
分配金	861,513	1,010,232
期末剰余金又は期末欠損金（ ）	127,067,630	199,784,419

(3)【注記表】

(重要な会計方針に係る事項に関する注記)

	第8期 自 平成20年5月13日 至 平成21年5月11日	第9期 自 平成21年5月12日 至 平成22年5月10日
1 運用資産の評価基準及び評価方法	(1) 親投資信託受益証券 基準価額で評価しております。	(1) 親投資信託受益証券 同左
2 費用・収益の計上基準	(1) 有価証券売買等損益の計上基準 約定日基準で計上しております。	(1) 有価証券売買等損益の計上基準 同左
3 その他	当ファンドの計算期間は前期末及び 当期末が休日のため、平成20年5月13 日から平成21年5月11日までとなって おります。	当ファンドの計算期間は前期末が休 日のため、平成21年5月12日から平成 22年5月10日までとなっております。

(貸借対照表に関する注記)

第8期 平成21年5月11日現在	第9期 平成22年5月10日現在
1 計算期間の末日における受益権の総数 1,723,027,215 口	1 計算期間の末日における受益権の総数 2,020,464,497 口
2 計算期間の末日における1単位当たりの純資産の額 1口当たり純資産額 1.0737 円 (10,000口当たり純資産額 10,737 円)	2 計算期間の末日における1単位当たりの純資産の額 1口当たり純資産額 1.0989 円 (10,000口当たり純資産額 10,989 円)

(損益及び剰余金計算書に関する注記)

第8期 自 平成20年5月13日 至 平成21年5月11日	第9期 自 平成21年5月12日 至 平成22年5月10日																																																												
1 分配金の計算過程 計算期末における分配対象金額157,615,071円(10,000口当たり914円)のうち、861,513円(10,000口当たり5円)を分配金額としております。	1 分配金の計算過程 計算期末における分配対象金額222,787,841円(10,000口当たり1,102円)のうち、1,010,232円(10,000口当たり5円)を分配金額としております。																																																												
<table border="1"> <thead> <tr> <th>項目</th> <th></th> <th></th> </tr> </thead> <tbody> <tr> <td>費用控除後の配当等収益額</td> <td>A</td> <td>15,969,220円</td> </tr> <tr> <td>費用控除後・繰越欠損金補填後の有価証券売買等損益額</td> <td>B</td> <td>円</td> </tr> <tr> <td>収益調整金額</td> <td>C</td> <td>117,160,439円</td> </tr> <tr> <td>分配準備積立金額</td> <td>D</td> <td>24,485,412円</td> </tr> <tr> <td>当ファンドの分配対象収益額</td> <td>E = A+B+C+D</td> <td>157,615,071円</td> </tr> <tr> <td>当ファンドの期末残存口数</td> <td>F</td> <td>1,723,027,215口</td> </tr> <tr> <td>10,000口当たり収益分配対象額</td> <td>G = E / F × 10,000</td> <td>914円</td> </tr> <tr> <td>10,000口当たり分配金額</td> <td>H</td> <td>5円</td> </tr> <tr> <td>収益分配金金額</td> <td>I = F × H / 10,000</td> <td>861,513円</td> </tr> </tbody> </table>	項目			費用控除後の配当等収益額	A	15,969,220円	費用控除後・繰越欠損金補填後の有価証券売買等損益額	B	円	収益調整金額	C	117,160,439円	分配準備積立金額	D	24,485,412円	当ファンドの分配対象収益額	E = A+B+C+D	157,615,071円	当ファンドの期末残存口数	F	1,723,027,215口	10,000口当たり収益分配対象額	G = E / F × 10,000	914円	10,000口当たり分配金額	H	5円	収益分配金金額	I = F × H / 10,000	861,513円	<table border="1"> <thead> <tr> <th>項目</th> <th></th> <th></th> </tr> </thead> <tbody> <tr> <td>費用控除後の配当等収益額</td> <td>A</td> <td>26,855,431円</td> </tr> <tr> <td>費用控除後・繰越欠損金補填後の有価証券売買等損益額</td> <td>B</td> <td>11,367,075円</td> </tr> <tr> <td>収益調整金額</td> <td>C</td> <td>148,202,505円</td> </tr> <tr> <td>分配準備積立金額</td> <td>D</td> <td>36,362,830円</td> </tr> <tr> <td>当ファンドの分配対象収益額</td> <td>E = A+B+C+D</td> <td>222,787,841円</td> </tr> <tr> <td>当ファンドの期末残存口数</td> <td>F</td> <td>2,020,464,497口</td> </tr> <tr> <td>10,000口当たり収益分配対象額</td> <td>G = E / F × 10,000</td> <td>1,102円</td> </tr> <tr> <td>10,000口当たり分配金額</td> <td>H</td> <td>5円</td> </tr> <tr> <td>収益分配金金額</td> <td>I = F × H / 10,000</td> <td>1,010,232円</td> </tr> </tbody> </table>	項目			費用控除後の配当等収益額	A	26,855,431円	費用控除後・繰越欠損金補填後の有価証券売買等損益額	B	11,367,075円	収益調整金額	C	148,202,505円	分配準備積立金額	D	36,362,830円	当ファンドの分配対象収益額	E = A+B+C+D	222,787,841円	当ファンドの期末残存口数	F	2,020,464,497口	10,000口当たり収益分配対象額	G = E / F × 10,000	1,102円	10,000口当たり分配金額	H	5円	収益分配金金額	I = F × H / 10,000	1,010,232円
項目																																																													
費用控除後の配当等収益額	A	15,969,220円																																																											
費用控除後・繰越欠損金補填後の有価証券売買等損益額	B	円																																																											
収益調整金額	C	117,160,439円																																																											
分配準備積立金額	D	24,485,412円																																																											
当ファンドの分配対象収益額	E = A+B+C+D	157,615,071円																																																											
当ファンドの期末残存口数	F	1,723,027,215口																																																											
10,000口当たり収益分配対象額	G = E / F × 10,000	914円																																																											
10,000口当たり分配金額	H	5円																																																											
収益分配金金額	I = F × H / 10,000	861,513円																																																											
項目																																																													
費用控除後の配当等収益額	A	26,855,431円																																																											
費用控除後・繰越欠損金補填後の有価証券売買等損益額	B	11,367,075円																																																											
収益調整金額	C	148,202,505円																																																											
分配準備積立金額	D	36,362,830円																																																											
当ファンドの分配対象収益額	E = A+B+C+D	222,787,841円																																																											
当ファンドの期末残存口数	F	2,020,464,497口																																																											
10,000口当たり収益分配対象額	G = E / F × 10,000	1,102円																																																											
10,000口当たり分配金額	H	5円																																																											
収益分配金金額	I = F × H / 10,000	1,010,232円																																																											

(金融商品に関する注記)

(1) 金融商品の状況に関する事項

第8期 自 平成20年5月13日 至 平成21年5月11日	第9期 自 平成21年5月12日 至 平成22年5月10日
	<p>1 金融商品に対する取組方針 当ファンドは、投資信託及び投資法人に関する法律第2条第4項に定める証券投資信託であり、信託約款に規定する運用の基本方針に従い、有価証券等の金融商品に対して投資として運用することを目的としております。</p> <p>2 金融商品の内容及び金融商品に係るリスク</p>

当ファンドが保有する金融商品の種類は、有価証券、コール・ローン等の金銭債権及び金銭債務であります。

当ファンドが保有する有価証券の詳細は、(その他の注記)の2 有価証券関係に記載しております。これらは、金利変動リスクなどの市場リスク、信用リスク及び流動性リスクにさらされております。

3 金融商品に係るリスク管理体制

委託会社においては、独立した投資リスク管理に関する委員会を設け、パフォーマンスの考査及び運用リスクの管理を行っております。

市場リスクの管理

市場リスクに関しては、資産配分等の状況を常時、分析・把握し、投資方針に沿っているか等の管理を行っております。

信用リスクの管理

信用リスクに関しては、発行体や取引先の財務状況等に関する情報収集・分析を常時、継続し、格付等の信用度に応じた組入制限等の管理を行っております。

流動性リスクの管理

流動性リスクに関しては、必要に応じて市場流動性の状況を把握し、取引量や組入比率等の管理を行っております。

4 金融商品の時価等に関する事項の補足説明

金融商品の時価には、市場価格に基づく価額のほか、市場価格がない場合には合理的に算定された価額が含まれております。当該価額の算定においては一定の前提条件等を採用しているため、異なる前提条件等によった場合、当該価額が異なることもあります。

(2)金融商品の時価等に関する事項

第8期 平成21年5月11日現在	第9期 平成22年5月10日現在
	<p>1 貸借対照表計上額、時価及び差額 貸借対照表上の金融商品は原則としてすべて時価で評価しているため、貸借対照表計上額と時価との差額はありません。</p> <p>2 時価の算定方法 親投資信託受益証券 (重要な会計方針に係る事項に関する注記)に記載しております。 コール・ローン等の金銭債権及び金銭債務 これらの科目は短期間で決済されるため、帳簿価額は時価と近似していることから、当該帳簿価額を時価としております。</p>

(関連当事者との取引に関する注記)	
第8期 自 平成20年5月13日 至 平成21年5月11日	第9期 自 平成21年5月12日 至 平成22年5月10日
市場価格その他当該取引に係る公正な価格を勘案して、 一般の取引条件と異なる関連当事者との取引は行なわれ ていないため、該当事項はございません。	同左

(その他の注記)

1 元本の移動

第8期 自 平成20年5月13日 至 平成21年5月11日		第9期 自 平成21年5月12日 至 平成22年5月10日	
期首元本額	865,309,093 円	期首元本額	1,723,027,215 円
期中追加設定元本額	1,004,050,887 円	期中追加設定元本額	459,822,461 円
期中一部解約元本額	146,332,765 円	期中一部解約元本額	162,385,179 円

2 有価証券関係

売買目的有価証券の貸借対照表計上額等

種類	第8期 自 平成20年5月13日 至 平成21年5月11日	
	貸借対照表計上額(円)	損益に含まれた評価差額(円)
親投資信託受益証券	1,849,884,037	25,421,061
合計	1,849,884,037	25,421,061

売買目的有価証券

種類	第9期 自 平成21年5月12日 至 平成22年5月10日	
	損益に含まれた評価差額(円)	
親投資信託受益証券	55,502,108	
合計	55,502,108	

3 デリバティブ取引関係

第8期(自 平成20年5月13日 至 平成21年5月11日)

該当事項はございません。

第9期(自 平成21年5月12日 至 平成22年5月10日)

該当事項はございません。

(4) 【附属明細表】

第1 有価証券明細表

(1) 株式（平成22年5月10日現在）

該当事項はございません。

(2) 株式以外の有価証券

(平成22年5月10日現在)

種類	銘柄	券面総額(円)	評価額(円)	備考
親投資信託受益証券	国内債券マザーファンド		2,220,084,381	
親投資信託受益証券計	銘柄数：1		2,220,084,381	
	組入時価比率：100.0%		100%	

合計			2,220,084,381	
----	--	--	---------------	--

(注) 比率は左より組入時価の純資産に対する比率、及び各小計欄の合計金額に対する比率であります。

第2デリバティブ取引及び為替予約取引の契約額等及び時価の状況表
該当事項はございません。

参考

国内債券マザーファンド

当ファンドは「国内債券マザーファンド」受益証券を主要投資対象としており、貸借対照表の資産の部に計上された親投資信託受益証券は、すべて同親投資信託の受益証券です。

尚、同親投資信託の状況は次の通りです。

1 「国内債券マザーファンド」の状況

以下に記載した状況は監査の対象外となっております。

(1)貸借対照表

科目	対象年月日	平成22年5月10日現在 金額(円)
資産の部		
流動資産		
コール・ローン		115,910,814
国債証券		5,955,695,520
未収利息		22,043,849
前払費用		645,828
流動資産合計		6,094,296,011
資産合計		6,094,296,011
負債の部		
流動負債		
未払金		60,078,700
未払解約金		14,728,570
流動負債合計		74,807,270
負債合計		74,807,270
純資産の部		
元本等		
元本		5,298,959,506
剰余金		
期末剰余金又は期末欠損金()		720,529,235
元本等合計		6,019,488,741
純資産合計		6,019,488,741
負債純資産合計		6,094,296,011

(2)注記表

(重要な会計方針に係る事項に関する注記)

	自 平成21年5月12日 至 平成22年5月10日
1 運用資産の評価基準及び評価方法	(1) 国債証券 原則として時価で評価しております。 時価評価にあたっては、価格情報会社の提供する価額等で評価しております。
2 費用・収益の計上基準	(1) 有価証券売買等損益の計上基準

	約定日基準で計上しております。
--	-----------------

(貸借対照表に関する注記)

平成22年5月10日現在	
1 計算期間の末日における1単位当たりの純資産の額	
1口当たり純資産額	1.1360 円
(10,000口当たり純資産額)	11,360 円)

(金融商品に関する注記)

(1) 金融商品の状況に関する事項

自 平成21年5月12日 至 平成22年5月10日	
1	<p>金融商品に対する取組方針 当ファンドは、投資信託及び投資法人に関する法律第2条第4項に定める証券投資信託であり、信託約款に規定する運用の基本方針に従い、有価証券等の金融商品に対して投資として運用することを目的としております。</p>
2	<p>金融商品の内容及び金融商品に係るリスク 当ファンドが保有する金融商品の種類は、有価証券、コール・ローン等の金銭債権及び金銭債務であります。当ファンドが保有する有価証券の詳細は、(3)附属明細表に記載しております。 これらは、金利変動リスクなどの市場リスク、信用リスク及び流動性リスクにさらされております。</p>
3	<p>金融商品に係るリスク管理体制 委託会社においては、独立した投資リスク管理に関する委員会を設け、パフォーマンスの考査及び運用リスクの管理を行っております。 市場リスクの管理 市場リスクに関しては、資産配分等の状況を常時、分析・把握し、投資方針に沿っているか等の管理を行っております。 信用リスクの管理 信用リスクに関しては、発行体や取引先の財務状況等に関する情報収集・分析を常時、継続し、格付等の信用度に応じた組入制限等の管理を行っております。 流動性リスクの管理 流動性リスクに関しては、必要に応じて市場流動性の状況を把握し、取引量や組入比率等の管理を行っております。</p>
4	<p>金融商品の時価等に関する事項の補足説明 金融商品の時価には、市場価格に基づく価額のほか、市場価格がない場合には合理的に算定された価額が含まれております。当該価額の算定においては一定の前提条件等を採用しているため、異なる前提条件等によった場合、当該価額が異なることもあります。</p>

(2) 金融商品の時価等に関する事項

平成22年5月10日現在	
1	<p>貸借対照表計上額、時価及び差額 貸借対照表上の金融商品は原則としてすべて時価で評価しているため、貸借対照表計上額と時価との差額はありません。</p>
2	<p>時価の算定方法 国債証券 (重要な会計方針に係る事項に関する注記)に記載しております。 コール・ローン等の金銭債権及び金銭債務 これらの科目は短期間で決済されるため、帳簿価額は時価と近似していることから、当該帳簿価額を時価としております。</p>

(その他の注記)

平成22年5月10日現在

1 元本の移動及び期末元本額の内訳	
期首	平成21年5月12日
期首元本額	4,695,713,148 円
期首より平成22年5月10日までの期中追加設定元本額	907,166,900 円
期首より平成22年5月10日までの期中一部解約元本額	303,920,542 円
期末元本額	5,298,959,506 円
期末元本額の内訳*	
バランスセレクト30	681,264,944 円
バランスセレクト50	744,553,560 円
バランスセレクト70	188,741,691 円
国内債券・株式バランスファンド	1,615,589,232 円
バランスセレクト30(確定拠出年金向け)	13,360,867 円
バランスセレクト50(確定拠出年金向け)	34,478,812 円
バランスセレクト70(確定拠出年金向け)	11,628,436 円
野村日本国債インデックスファンド(確定拠出年金向け)	1,954,299,632 円
国内債券・株式バランスファンド(確定拠出年金向け)	55,042,332 円

*当該親投資信託受益証券を投資対象とする証券投資信託ごとの元本額

(3) 附属明細表

第1 有価証券明細表

(1) 株式(平成22年5月10日現在)

該当事項はございません。

(2) 株式以外の有価証券

(平成22年5月10日現在)

種類	銘柄	券面総額(円)	評価額(円)	備考
国債証券	国庫債券 利付(2年)第 285回	30,000,000	30,025,500	
	国庫債券 利付(2年)第 286回	30,000,000	30,072,300	
	国庫債券 利付(2年)第 287回	10,000,000	10,025,400	
	国庫債券 利付(2年)第 288回	30,000,000	30,027,300	
	国庫債券 利付(2年)第 289回	20,000,000	20,019,200	
	国庫債券 利付(2年)第 290回	10,000,000	10,009,100	
	国庫債券 利付(2年)第 291回	40,000,000	40,034,400	

国庫債券 利付（5年）第 57回	50,000,000	50,700,000	
国庫債券 利付（5年）第 58回	35,000,000	35,528,500	
国庫債券 利付（5年）第 59回	50,000,000	50,644,500	
国庫債券 利付（5年）第 60回	85,000,000	86,218,900	
国庫債券 利付（5年）第 61回	15,000,000	15,254,550	
国庫債券 利付（5年）第 62回	10,000,000	10,185,800	
国庫債券 利付（5年）第 63回	35,000,000	35,678,650	
国庫債券 利付（5年）第 64回	120,000,000	123,358,800	
国庫債券 利付（5年）第 65回	50,000,000	51,294,500	
国庫債券 利付（5年）第 66回	30,000,000	30,647,400	
国庫債券 利付（5年）第 67回	30,000,000	30,788,100	
国庫債券 利付（5年）第 68回	30,000,000	30,703,800	
国庫債券 利付（5年）第 69回	40,000,000	40,730,800	
国庫債券 利付（5年）第 70回	80,000,000	81,337,600	
国庫債券 利付（5年）第 71回	15,000,000	15,463,500	
国庫債券 利付（5年）第 72回	50,000,000	51,957,000	
国庫債券 利付（5年）第 74回	45,000,000	46,067,850	
国庫債券 利付（5年）第 75回	35,000,000	35,977,900	

国庫債券 利付（5年）第 76回	20,000,000	20,625,400	
国庫債券 利付（5年）第 77回	15,000,000	15,369,300	
国庫債券 利付（5年）第 78回	70,000,000	71,523,200	
国庫債券 利付（5年）第 79回	10,000,000	10,146,200	
国庫債券 利付（5年）第 80回	30,000,000	30,545,700	
国庫債券 利付（5年）第 81回	20,000,000	20,361,400	
国庫債券 利付（5年）第 82回	40,000,000	40,867,200	
国庫債券 利付（5年）第 83回	30,000,000	30,654,900	
国庫債券 利付（5年）第 84回	60,000,000	60,812,400	
国庫債券 利付（5年）第 85回	50,000,000	50,631,000	
国庫債券 利付（5年）第 86回	30,000,000	30,250,200	
国庫債券 利付（5年）第 87回	70,000,000	70,173,600	
国庫債券 利付（5年）第 88回	60,000,000	60,056,400	

種類	銘柄	券面総額(円)	評価額(円)	備考
国債証券	国庫債券 利付（４０年） 第１回	10,000,000	10,554,700	
	国庫債券 利付（４０年） 第２回	10,000,000	10,020,900	
	国庫債券 利付（１０年） 第２３１回	20,000,000	20,257,800	
	国庫債券 利付（１０年） 第２３３回	40,000,000	40,560,000	
	国庫債券 利付（１０年） 第２３４回	76,000,000	77,295,800	
	国庫債券 利付（１０年） 第２３５回	42,000,000	42,844,200	
	国庫債券 利付（１０年） 第２３６回	45,000,000	45,976,500	
	国庫債券 利付（１０年） 第２３７回	34,000,000	34,847,620	
	国庫債券 利付（１０年） 第２３８回	40,000,000	40,923,200	
	国庫債券 利付（１０年） 第２３９回	70,000,000	71,812,300	
	国庫債券 利付（１０年） 第２４０回	65,000,000	66,546,350	
	国庫債券 利付（１０年） 第２４１回	10,000,000	10,261,500	
	国庫債券 利付（１０年） 第２４２回	10,000,000	10,238,100	
	国庫債券 利付（１０年） 第２４３回	20,000,000	20,429,200	
	国庫債券 利付（１０年） 第２４４回	14,000,000	14,292,040	
	国庫債券 利付（１０年） 第２４５回	20,000,000	20,365,400	
	国庫債券 利付（１０年） 第２４６回	30,000,000	30,470,400	

国庫債券 利付（10年） 第247回	25,000,000	25,418,000	
国庫債券 利付（10年） 第248回	25,000,000	25,347,250	
国庫債券 利付（10年） 第249回	20,000,000	20,221,000	
国庫債券 利付（10年） 第250回	53,000,000	53,440,960	
国庫債券 利付（10年） 第251回	30,000,000	30,619,500	
国庫債券 利付（10年） 第253回	63,000,000	65,819,250	
国庫債券 利付（10年） 第254回	10,000,000	10,381,000	
国庫債券 利付（10年） 第255回	20,000,000	20,828,400	
国庫債券 利付（10年） 第256回	9,000,000	9,358,110	
国庫債券 利付（10年） 第257回	2,000,000	2,072,440	
国庫債券 利付（10年） 第258回	35,000,000	36,298,150	
国庫債券 利付（10年） 第259回	30,000,000	31,347,000	
国庫債券 利付（10年） 第260回	32,000,000	33,611,520	
国庫債券 利付（10年） 第261回	25,000,000	26,461,250	
国庫債券 利付（10年） 第262回	40,000,000	42,499,600	
国庫債券 利付（10年） 第263回	27,000,000	28,386,990	
国庫債券 利付（10年） 第264回	52,000,000	54,448,680	
国庫債券 利付（10年） 第265回	30,000,000	31,442,400	

国庫債券 利付（10年） 第266回	30,000,000	31,307,100	
国庫債券 利付（10年） 第267回	35,000,000	36,366,750	
国庫債券 利付（10年） 第268回	40,000,000	41,964,400	
国庫債券 利付（10年） 第269回	45,000,000	46,771,650	
国庫債券 利付（10年） 第270回	42,000,000	43,672,020	
国庫債券 利付（10年） 第271回	30,000,000	31,044,900	
国庫債券 利付（10年） 第272回	30,000,000	31,359,300	
国庫債券 利付（10年） 第273回	45,000,000	47,273,400	
国庫債券 利付（10年） 第274回	20,000,000	21,027,400	
国庫債券 利付（10年） 第275回	25,000,000	26,148,250	
国庫債券 利付（10年） 第276回	50,000,000	52,854,500	
国庫債券 利付（10年） 第277回	37,000,000	39,124,910	
国庫債券 利付（10年） 第278回	33,000,000	35,278,650	
国庫債券 利付（10年） 第279回	38,000,000	41,054,060	
国庫債券 利付（10年） 第280回	27,000,000	29,040,930	
国庫債券 利付（10年） 第281回	35,000,000	37,851,800	
国庫債券 利付（10年） 第282回	25,000,000	26,586,000	
国庫債券 利付（10年） 第283回	20,000,000	21,397,200	

国庫債券 利付（10年） 第284回	75,000,000	79,734,750	
国庫債券 利付（10年） 第285回	58,000,000	61,630,800	
国庫債券 利付（10年） 第286回	60,000,000	64,097,400	
国庫債券 利付（10年） 第287回	40,000,000	43,015,200	
国庫債券 利付（10年） 第288回	55,000,000	58,276,900	
国庫債券 利付（10年） 第289回	50,000,000	52,172,500	
国庫債券 利付（10年） 第290回	30,000,000	31,020,300	
国庫債券 利付（10年） 第291回	55,000,000	56,447,600	
国庫債券 利付（10年） 第292回	45,000,000	47,552,850	
国庫債券 利付（10年） 第293回	30,000,000	31,882,800	
国庫債券 利付（10年） 第294回	20,000,000	21,096,800	
国庫債券 利付（10年） 第295回	25,000,000	25,976,000	
国庫債券 利付（10年） 第296回	65,000,000	67,350,400	
国庫債券 利付（10年） 第297回	60,000,000	61,535,400	
国庫債券 利付（10年） 第298回	40,000,000	40,692,800	
国庫債券 利付（10年） 第299回	45,000,000	45,633,600	
国庫債券 利付（10年） 第300回	25,000,000	25,775,250	
国庫債券 利付（10年） 第301回	25,000,000	25,689,250	

	国庫債券 利付(10年) 第302回	50,000,000	50,946,000	
--	-----------------------	------------	------------	--

種類	銘柄	券面総額(円)	評価額(円)	備考
国債証券	国庫債券 利付（10年） 第303回	55,000,000	55,854,700	
	国庫債券 利付（10年） 第304回	30,000,000	30,201,300	
	国庫債券 利付（10年） 第305回	70,000,000	70,209,300	
	国庫債券 利付（10年） 第306回	45,000,000	45,373,050	
	国庫債券 利付（30年） 第3回	10,000,000	10,362,200	
	国庫債券 利付（30年） 第5回	10,000,000	10,182,900	
	国庫債券 利付（30年） 第7回	2,000,000	2,066,440	
	国庫債券 利付（30年） 第8回	10,000,000	9,433,000	
	国庫債券 利付（30年） 第9回	10,000,000	8,687,200	
	国庫債券 利付（30年） 第11回	10,000,000	9,184,800	
	国庫債券 利付（30年） 第13回	10,000,000	9,711,800	
	国庫債券 利付（30年） 第14回	10,000,000	10,460,100	
	国庫債券 利付（30年） 第15回	10,000,000	10,648,600	
	国庫債券 利付（30年） 第16回	10,000,000	10,653,100	
	国庫債券 利付（30年） 第17回	10,000,000	10,461,200	
	国庫債券 利付（30年） 第18回	10,000,000	10,259,500	
	国庫債券 利付（30年） 第19回	10,000,000	10,261,200	

国庫債券 利付（30年） 第20回	10,000,000	10,661,800	
国庫債券 利付（30年） 第21回	10,000,000	10,264,600	
国庫債券 利付（30年） 第22回	10,000,000	10,661,200	
国庫債券 利付（30年） 第23回	10,000,000	10,665,400	
国庫債券 利付（30年） 第24回	11,000,000	11,736,450	
国庫債券 利付（30年） 第25回	10,000,000	10,262,500	
国庫債券 利付（30年） 第26回	20,000,000	20,922,400	
国庫債券 利付（30年） 第27回	10,000,000	10,676,400	
国庫債券 利付（30年） 第28回	20,000,000	21,368,200	
国庫債券 利付（30年） 第29回	20,000,000	20,973,000	
国庫債券 利付（30年） 第30回	20,000,000	20,534,000	
国庫債券 利付（30年） 第31回	20,000,000	20,107,400	
国庫債券 利付（30年） 第32回	24,000,000	24,676,800	
国庫債券 利付（20年） 第25回	48,000,000	54,924,960	
国庫債券 利付（20年） 第26回	10,000,000	11,757,600	
国庫債券 利付（20年） 第27回	10,000,000	11,977,000	
国庫債券 利付（20年） 第33回	20,000,000	23,845,400	
国庫債券 利付（20年） 第37回	30,000,000	34,781,400	

国庫債券 利付（20年） 第40回	30,000,000	32,982,000	
国庫債券 利付（20年） 第41回	30,000,000	30,942,900	
国庫債券 利付（20年） 第42回	10,000,000	11,232,600	
国庫債券 利付（20年） 第43回	10,000,000	11,483,100	
国庫債券 利付（20年） 第44回	10,000,000	11,130,600	
国庫債券 利付（20年） 第45回	10,000,000	11,032,900	
国庫債券 利付（20年） 第46回	5,000,000	5,419,000	
国庫債券 利付（20年） 第47回	15,000,000	16,232,400	
国庫債券 利付（20年） 第49回	20,000,000	21,400,000	
国庫債券 利付（20年） 第52回	25,000,000	26,675,750	
国庫債券 利付（20年） 第53回	10,000,000	10,656,200	
国庫債券 利付（20年） 第54回	10,000,000	10,761,000	
国庫債券 利付（20年） 第55回	10,000,000	10,529,700	
国庫債券 利付（20年） 第56回	10,000,000	10,517,500	
国庫債券 利付（20年） 第57回	10,000,000	10,409,700	
国庫債券 利付（20年） 第58回	10,000,000	10,384,400	
国庫債券 利付（20年） 第59回	10,000,000	10,136,700	
国庫債券 利付（20年） 第60回	10,000,000	9,785,000	

国庫債券 利付(20年) 第61回	10,000,000	9,281,200	
国庫債券 利付(20年) 第62回	10,000,000	9,001,700	
国庫債券 利付(20年) 第63回	10,000,000	10,211,100	
国庫債券 利付(20年) 第64回	10,000,000	10,307,400	
国庫債券 利付(20年) 第65回	10,000,000	10,283,400	
国庫債券 利付(20年) 第66回	10,000,000	10,161,000	
国庫債券 利付(20年) 第67回	10,000,000	10,258,700	
国庫債券 利付(20年) 第68回	10,000,000	10,632,100	
国庫債券 利付(20年) 第69回	10,000,000	10,513,300	
国庫債券 利付(20年) 第70回	10,000,000	10,870,500	
国庫債券 利付(20年) 第71回	20,000,000	21,246,400	
国庫債券 利付(20年) 第72回	20,000,000	20,947,200	
国庫債券 利付(20年) 第73回	10,000,000	10,320,800	
国庫債券 利付(20年) 第74回	10,000,000	10,455,700	
国庫債券 利付(20年) 第75回	10,000,000	10,431,000	
国庫債券 利付(20年) 第76回	7,000,000	7,119,560	
国庫債券 利付(20年) 第77回	15,000,000	15,451,050	
国庫債券 利付(20年) 第78回	10,000,000	10,142,800	

	国庫債券 利付（20年） 第79回	10,000,000	10,274,100	
--	----------------------	------------	------------	--

種類	銘柄	券面総額(円)	評価額(円)	備考
国債証券	国庫債券 利付(20年) 第80回	10,000,000	10,405,600	
	国庫債券 利付(20年) 第81回	10,000,000	10,246,700	
	国庫債券 利付(20年) 第82回	15,000,000	15,569,400	
	国庫債券 利付(20年) 第83回	15,000,000	15,538,650	
	国庫債券 利付(20年) 第84回	10,000,000	10,218,700	
	国庫債券 利付(20年) 第85回	10,000,000	10,331,700	
	国庫債券 利付(20年) 第86回	10,000,000	10,603,500	
	国庫債券 利付(20年) 第87回	10,000,000	10,467,500	
	国庫債券 利付(20年) 第88回	20,000,000	21,169,200	
	国庫債券 利付(20年) 第89回	13,000,000	13,581,360	
	国庫債券 利付(20年) 第90回	25,000,000	26,082,250	
	国庫債券 利付(20年) 第91回	20,000,000	21,143,200	
	国庫債券 利付(20年) 第92回	25,000,000	25,679,750	
	国庫債券 利付(20年) 第93回	20,000,000	20,229,400	
	国庫債券 利付(20年) 第94回	20,000,000	20,510,400	
	国庫債券 利付(20年) 第95回	17,000,000	17,900,830	
	国庫債券 利付(20年) 第96回	15,000,000	15,357,450	

国庫債券 利付（20年） 第97回	10,000,000	10,364,500	
国庫債券 利付（20年） 第98回	13,000,000	13,278,590	
国庫債券 利付（20年） 第99回	20,000,000	20,393,000	
国庫債券 利付（20年） 第100回	20,000,000	20,662,000	
国庫債券 利付（20年） 第101回	20,000,000	21,262,000	
国庫債券 利付（20年） 第102回	20,000,000	21,232,600	
国庫債券 利付（20年） 第103回	15,000,000	15,691,950	
国庫債券 利付（20年） 第104回	25,000,000	25,399,750	
国庫債券 利付（20年） 第105回	20,000,000	20,282,000	
国庫債券 利付（20年） 第106回	10,000,000	10,296,100	
国庫債券 利付（20年） 第107回	20,000,000	20,243,600	
国庫債券 利付（20年） 第108回	20,000,000	19,622,200	
国庫債券 利付（20年） 第109回	10,000,000	9,789,300	
国庫債券 利付（20年） 第110回	20,000,000	20,204,600	
国庫債券 利付（20年） 第111回	10,000,000	10,248,100	
国庫債券 利付（20年） 第112回	35,000,000	35,288,400	
国庫債券 利付（20年） 第113回	50,000,000	50,346,000	
国庫債券 利付（20年） 第114回	10,000,000	10,048,800	

	国庫債券 利付（20年） 第115回	10,000,000	10,216,900	
	国庫債券 利付（20年） 第116回	10,000,000	10,204,400	
	国庫債券 利付（20年） 第117回	10,000,000	10,042,200	
国債証券計	銘柄数：220	5,759,000,000	5,955,695,520	
	組入時価比率：98.9%		100%	
合計			5,955,695,520	

(注) 比率は左より組入時価の純資産に対する比率、及び各小計欄の合計金額に対する比率であります。

第2 デリバティブ取引及び為替予約取引の契約額等及び時価の状況表
該当事項はございません。

2 【ファンドの現況】

【純資産額計算書】

平成22年5月31日現在

資産総額	2,256,443,043	円
負債総額	2,791,299	円
純資産総額(-)	2,253,651,744	円
発行済口数	2,044,206,094	口
1口当たり純資産額(/)	1.1025	円

<ご参考>

「国内債券マザーファンド」

資産総額	6,239,558,749	円
負債総額	203,921,680	円
純資産総額(-)	6,035,637,069	円
発行済口数	5,294,692,643	口
1口当たり純資産額(/)	1.1399	円

第4 【内国投資信託受益証券事務の概要】

(1) 受益証券の名義書換えの事務等

該当事項はありません。

ファンドの受益権の帰属は、振替機関等の振替口座簿に記載または記録されることにより定まり、この信託の受益権を取り扱う振替機関が社振法の規定により主務大臣の指定を取り消された場合または当該指定が効力を失った場合であって、当該振替機関の振替業を承継する者が存在しない場合その他やむを得ない事情がある場合を除き、当該振替受益権を表示する受益証券を発行しません。

なお、受益者は、委託者がやむを得ない事情等により受益証券を発行する場合を除き、受益証券の再発行の請求を行わないものとします。

(2) 受益者に対する特典

該当事項はありません。

(3) 受益権の譲渡

受益者は、その保有する受益権を譲渡する場合には、当該受益者の譲渡の対象とする受益権が記載または記録されている振替口座簿に係る振替機関等に振替の申請をするものとします。

上記の申請のある場合には、上記の振替機関等は、当該譲渡に係る譲渡人の保有する受益権の口数の減少および譲受人の保有する受益権の口数の増加につき、その備える振替口座簿に記載または記録するものとします。ただし、上記の振替機関等が振替先口座を開設したものでない場合には、譲受人の振替先口座を開設した他の振替機関等（当該他の振替機関等の上位機関を含みます。）に社振法の規定にしたがい、譲受人の振替先口座に受益権の口数の増加の記載または記録が行なわれるよう通知するものとします。

上記の振替について、委託者は、当該受益者の譲渡の対象とする受益権が記載または記録されている振替口座簿に係る振替機関等と譲受人の振替先口座を開設した振替機関等が異なる場合等において、委託者が必要と認めるときまたはやむをえない事情があると判断したときは、振替停止日や振替停止期間を設けることができます。

(4) 受益権の譲渡の対抗要件

受益権の譲渡は、振替口座簿への記載または記録によらなければ、委託者および受託者に対抗することができません。

(5) 受益権の再分割

委託者は、受益権の再分割を行いません。ただし、社債、株式等の振替に関する法律が施行された場合には、受託者と協議のうえ、同法に定めるところにしたがい、一定日現在の受益権を均等に再分割できるものとします。

(6) 質権口記載又は記録の受益権の取り扱いについて

振替機関等の振替口座簿の質権口に記載または記録されている受益権にかかる一部解約の実行の請求の受付け、一部解約金および償還金の支払い等につ

いては、約款の規定によるほか、民法その他の法令等にしたがって取り扱われます。

第三部 【委託会社等の情報】

第1 【委託会社等の概況】

1 【委託会社等の概況】

(1) 資本金の額

平成22年6月末現在、17,180百万円

会社が発行する株式総数 20,000,000株

発行済株式総数 5,150,693株

過去5年間における主な資本金の額の増減：該当事項はありません。

(2) 会社の機構

(a) 会社の意思決定機構

当社は委員会設置会社であり、会社の機関として株主総会、取締役会のほか代表執行役ならびに執行役、指名委員会、監査委員会および報酬委員会をおきますが、代表取締役および監査役会は設けません。各機関の権限は以下のとおりであります。

株主総会

株主により構成され、取締役・会計監査人の選任・解任、剰余金の配当の承認、定款変更・合併等の重要事項の承認等を行います。

取締役会

取締役により構成され、当社の業務につき意思決定を行います。また執行役・代表執行役、各委員会の委員等を選任し、取締役および執行役の職務の執行を監督します。

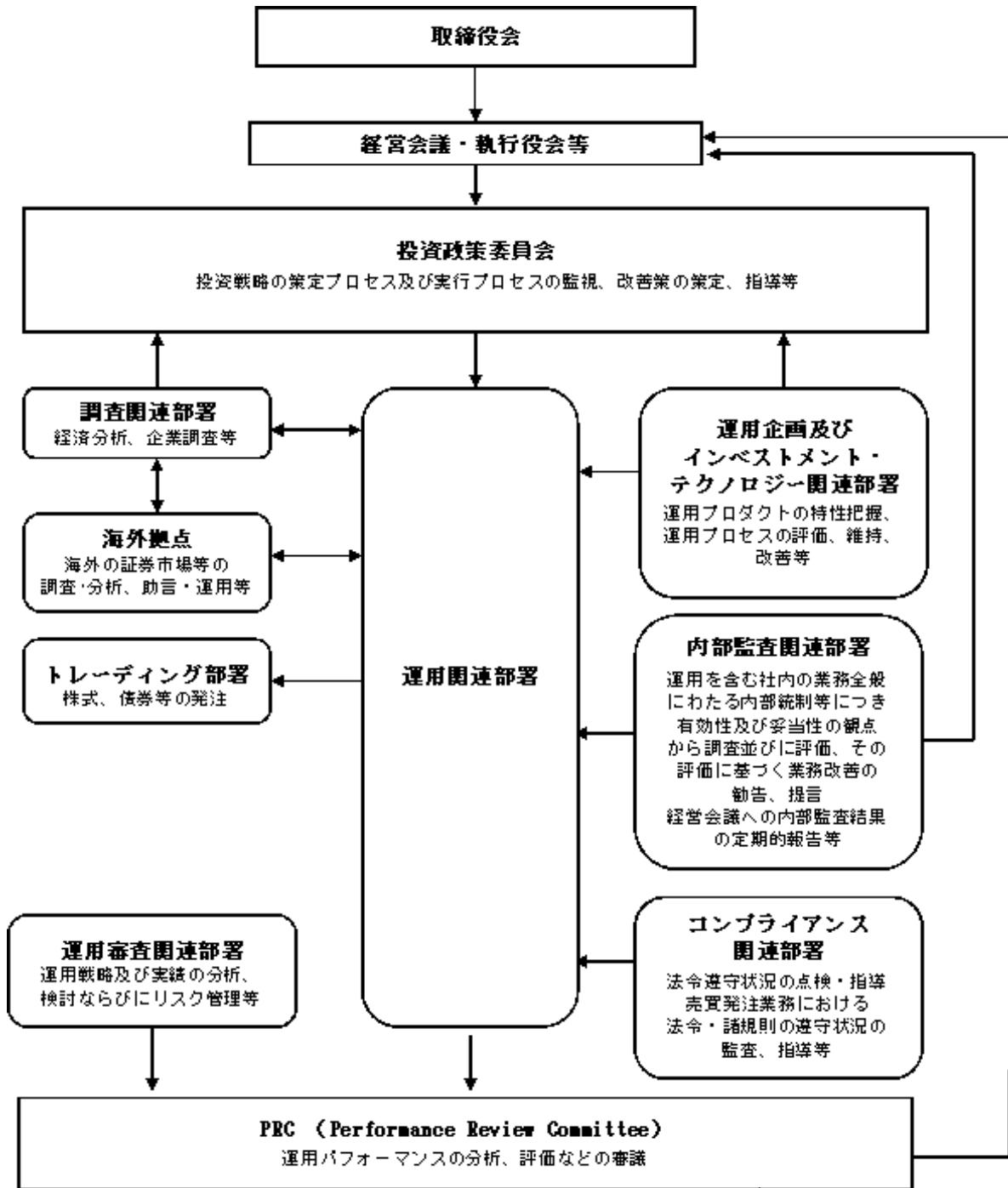
代表執行役・執行役

各執行役は、当社の業務の執行を行います。代表執行役は当社を代表いたします。また取締役会により委任された一定の事項について、代表執行役および執行役で構成される経営会議および執行役会が意思決定を行います。なお、当社は執行役員制度を導入しており、経営会議の構成員には執行役会で選定された執行役員が含まれます。

委員会

取締役3名以上（但し、各委員につき過半数は社外取締役であって執行役でない者）で構成され、イ）指名委員会は、株主総会に提出する取締役の選任・解任・不再任に関する議案の内容を決定し、ロ）報酬委員会は取締役・執行役が受ける個人別の報酬の決定に関する方針を定め、かつそれに従って各報酬の内容を決定し、ハ）監査委員会は取締役・執行役の職務執行の適法性ならびに妥当性に関する監査を行うとともに、株主総会に提出する会計監査人の選任・解任・不再任に関する議案の内容を決定します。

(b) 投資信託の運用体制



2 【事業の内容及び営業の概況】

「投資信託及び投資法人に関する法律」に定める投資信託委託会社である委託者は、証券投資信託の設定を行うとともに「金融商品取引法」に定める金融商品取引業者としてその運用（投資運用業）を行っています。また「金融商品取引法」に定める第二種金融商品取引業に係る業務の一部及び投資助言業務を行っています。

委託者の運用する証券投資信託は平成22年5月31日現在次の通りです(ただし、親投資信託を除きます。)。

種類	本数	純資産総額（百万円）
追加型株式投資信託	649	9,114,224
単位型株式投資信託	21	252,969
追加型公社債投資信託	19	4,706,882
単位型公社債投資信託	0	0
合計	689	14,074,076

3 【委託会社等の経理状況】

1．委託会社である野村アセットマネジメント株式会社(以下「委託会社」という)の財務諸表は、「財務諸表等の用語、様式及び作成方法に関する規則」(昭和38年大蔵省令第59号、以下「財務諸表等規則」という)、ならびに同規則第2条の規定に基づき、「金融商品取引業等に関する内閣府令」(平成19年8月6日内閣府令第52号)により作成しております。

なお、財務諸表等規則は、平成20年8月7日付内閣府令第50号により改正されておりますが、第50期事業年度(前事業年度)は、内閣府令第50号改正前の財務諸表等規則に基づき作成しており、第51期事業年度(当事業年度)は、内閣府令第50号改正後の財務諸表等規則に基づいて作成しております。

2．財務諸表の記載金額は、百万円未満の端数を切り捨てて表示しております。

3．委託会社の財務諸表については、金融商品取引法第193条の2第1項の規定に基づき、前事業年度及び当事業年度の財務諸表について、新日本有限責任監査法人の監査を受けております。

(1) 【貸借対照表】

		前事業年度 (平成21年 3月31日)	当事業年度 (平成22年 3月31日)
区分	注記 番号	金額(百万円)	金額(百万円)
(資産の部)			
流動資産			
現金・預金		560	520
金銭の信託		34,551	38,530
有価証券		3,400	5,100
短期貸付金		592	126
前払金		43	0
前払費用		17	47
未収入金		84	79
未収委託者報酬		7,489	9,756
未収収益		1,629	2,645
未収法人税等		498	-
繰延税金資産		879	1,513
その他		807	143
貸倒引当金		4	6
流動資産計		50,549	58,457
固定資産			
有形固定資産			
建物	2	710	635
器具備品	2	1,472	1,094
無形固定資産			
ソフトウェア		12,403	11,836
電話加入権		2	1
その他		1	1
投資その他の資産			
投資有価証券		10,693	11,614
関係会社株式		15,743	16,099
従業員長期貸付金		385	366
長期差入保証金		39	66
長期前払費用		19	23
繰延税金資産		1,256	490
その他		381	327
貸倒引当金		0	0
固定資産計		43,110	42,557
資産合計		93,659	101,014

		前事業年度 3月31日)	(平成21年	当事業年度 3月31日)	(平成22年
区分	注記 番号	金額(百万円)		金額(百万円)	
(負債の部)					
流動負債					
関係会社短期借入金			12,000		11,000
預り金			95		95
未払金	1		5,750		6,217
未払収益分配金		5		4	
未払償還金		82		61	
未払手数料		3,275		4,226	
その他未払金		2,387		1,925	
未払費用	1		4,849		7,594
未払法人税等			4		849
前受収益			6		9
賞与引当金			1,080		2,538
その他			4		-
流動負債計			23,790		28,305
固定負債					
退職給付引当金			4,620		4,576
時効後支払損引当金			462		475
その他			642		351
固定負債計			5,724		5,403
負債合計			29,515		33,708
(純資産の部)					
株主資本					
資本金			61,810		64,074
資本剰余金			17,180		17,180
資本剰余金			11,729		11,729
資本準備金		11,729		11,729	
利益剰余金			32,900		35,164
利益準備金		685		685	
その他利益剰余金		32,215		34,479	
別途積立金		24,606		24,606	
繰越利益剰余金		7,608		9,872	
評価・換算差額等			2,333		3,231
その他有価証券評価差額金			2,084		3,056
繰延ヘッジ損益			249		175
純資産合計			64,143		67,306
負債・純資産合計			93,659		101,014

(2) 【損益計算書】

区分	注記 番号	前事業年度 (自 平成20年 4月 1日 至 平成21年 3月31日)		当事業年度 (自 平成21年 4月 1日 至 平成22年 3月31日)	
		金額(百万円)		金額(百万円)	
営業収益					
委託者報酬			84,195		76,293
運用受託報酬			8,315		10,576
その他営業収益			27		57
営業収益計			92,537		86,927
営業費用					
支払手数料			39,122		35,199
広告宣伝費			1,438		1,155
公告費			2		0
受益証券発行費			34		10
調査費			21,176		20,998
調査費		1,643		1,394	
委託調査費		19,532		19,603	
委託計算費			790		883
営業雑経費			2,709		2,493
通信費		208		222	
印刷費		1,382		1,293	
協会費		87		71	
諸経費		1,031		905	
営業費用計			65,272		60,740
一般管理費					
給料			8,863		9,912
役員報酬	2	329		388	
給料・手当		6,507		6,740	
賞与		2,025		2,784	
交際費			168		153
旅費交通費			557		458
租税公課			443		206
不動産賃借料			1,559		1,464
退職給付費用			1,124		1,116
固定資産減価償却費			3,288		4,630
諸経費			6,448		6,529
一般管理費計			22,452		24,471
営業利益			4,812		1,715

区分	注記 番号	前事業年度 (自 平成20年 4月 1日 至 平成21年 3月 31日)		当事業年度 (自 平成21年 4月 1日 至 平成22年 3月 31日)	
		金額(百万円)		金額(百万円)	
営業外収益					
受取配当金	1	8,013		3,698	
収益分配金		225		6	
受取利息		32		5	
金銭の信託運用益		-		2,385	
デリバティブ利益		858		-	
為替差益		-		45	
その他		192		283	
営業外収益計			9,322		6,424
営業外費用					
支払利息	1	175		98	
金銭の信託運用損		1,212		-	
為替差損		133		-	
時効後支払損引当金繰入額		97		37	
その他		53		53	
営業外費用計			1,671		189
經常利益			12,463		7,950
特別利益					
投資有価証券等売却益		1,085		72	
株式報酬受入益		299		226	
リース資産買取差益		2		-	
特別利益計			1,387		299
特別損失					
投資有価証券等売却損		1,471		60	
投資有価証券等評価損		5		70	
固定資産除却損	3	405		16	
退職給付制度移行損失		118		-	
システム利用契約解約違約金		-		63	
特別損失計			2,001		210
税引前当期純利益			11,849		8,039
法人税、住民税及び事業税			2,893		2,662
法人税等調整額			2,334		492
当期純利益			6,621		5,869

(3) 【株主資本等変動計算書】

(単位：百万円)

	前事業年度 (自 平成20年 4月 1日 至 平成21年 3月31日)	当事業年度 (自 平成21年 4月 1日 至 平成22年 3月31日)
株主資本		
資本金		
前期末残高	17,180	17,180
当期変動額		
当期変動額合計	-	-
当期末残高	17,180	17,180
資本剰余金		
資本準備金		
前期末残高	11,729	11,729
当期変動額		
当期変動額合計	-	-
当期末残高	11,729	11,729
資本剰余金合計		
前期末残高	11,729	11,729
当期変動額		
当期変動額合計	-	-
当期末残高	11,729	11,729
利益剰余金		
利益準備金		
前期末残高	685	685
当期変動額		
当期変動額合計	-	-
当期末残高	685	685
その他利益剰余金		
別途積立金		
前期末残高	35,606	24,606
当期変動額		
別途積立金の取崩	11,000	-
当期変動額合計	11,000	-
当期末残高	24,606	24,606
繰越利益剰余金		
前期末残高	16,512	7,608
当期変動額		
別途積立金の取崩	11,000	-
剰余金の配当	26,526	3,605
当期純利益	6,621	5,869
当期変動額合計	8,904	2,264

当期末残高	7,608	9,872
利益剰余金合計		
前期末残高	52,804	32,900
当期変動額		
剰余金の配当	26,526	3,605
当期純利益	6,621	5,869
当期変動額合計	19,904	2,264
当期末残高	32,900	35,164
株主資本合計		
前期末残高	81,714	61,810
当期変動額		
剰余金の配当	26,526	3,605
当期純利益	6,621	5,869
当期変動額合計	19,904	2,264
当期末残高	61,810	64,074
評価・換算差額等		
その他有価証券評価差額金		
前期末残高	5,124	2,084
当期変動額		
株主資本以外の項目の当期変動額(純額)	3,040	971
当期変動額合計	3,040	971
当期末残高	2,084	3,056
繰延ヘッジ損益		
前期末残高	250	249
当期変動額		
株主資本以外の項目の当期変動額(純額)	499	73
当期変動額合計	499	73
当期末残高	249	175
評価・換算差額等合計		
前期末残高	4,874	2,333
当期変動額		
株主資本以外の項目の当期変動額(純額)	2,541	898
当期変動額合計	2,541	898
当期末残高	2,333	3,231
純資産合計		
前期末残高	86,589	64,143
当期変動額		
剰余金の配当	26,526	3,605
当期純利益	6,621	5,869
株主資本以外の項目の当期変動額(純額)	2,541	898
当期変動額合計	22,445	3,162

当期末残高	64,143	67,306
-------	--------	--------

[重要な会計方針]

前事業年度 (自 平成20年 4月 1日 至 平成21年 3月31日)	当事業年度 (自 平成21年 4月 1日 至 平成22年 3月31日)																
<p>1. 有価証券の評価基準及び評価方法</p> <p>(1) 子会社株式及び関連会社株式 ...移動平均法による原価法</p> <p>(2) その他有価証券 時価のあるもの... 決算日の市場価格等に基づく時価法 (評価差額は全部純資産直入法により処理し、売却原価は移動平均法により算定しております) 時価のないもの... 移動平均法による原価法</p> <p>2. デリバティブ取引等の評価基準及び評価方法 時価法</p> <p>3. 金銭の信託の評価基準及び評価方法 時価法</p> <p>4. 固定資産の減価償却の方法</p> <p>(1) 有形固定資産(リース資産を除く) 定率法を採用しております。ただし、平成10年4月1日以降に取得した建物(附属設備を除く)については、定額法によっております。 主な耐用年数は以下の通りであります。</p> <table border="0" data-bbox="316 1126 616 1249"> <tr> <td>建物</td> <td>38～50年</td> </tr> <tr> <td>附属設備</td> <td>8～15年</td> </tr> <tr> <td>構築物</td> <td>20年</td> </tr> <tr> <td>器具備品</td> <td>4～15年</td> </tr> </table> <p>(2) 無形固定資産及び投資その他の資産(リース資産を除く) 定額法を採用しております。ただし、自社利用のソフトウェアについては社内における利用可能期間に基づく定額法によっております。</p> <p>(3) リース資産 所有権移転外ファイナンス・リース取引に係るリース資産については、リース期間を耐用年数とし、残存価額を零とする定額法によっております。</p> <p>5. 引当金の計上基準</p> <p>(1) 貸倒引当金 一般債権については貸倒実績率により、貸倒懸念債権等特定の債権については個別に回収可能性を検討し、回収不能見込額を計上しております。</p> <p>(2) 賞与引当金 賞与の支払に備えるため、支払見込額を計上しております。</p>	建物	38～50年	附属設備	8～15年	構築物	20年	器具備品	4～15年	<p>1. 有価証券の評価基準及び評価方法</p> <p>(1) 子会社株式及び関連会社株式 (同左)</p> <p>(2) その他有価証券 時価のあるもの (同左)</p> <p>時価のないもの (同左)</p> <p>2. デリバティブ取引等の評価基準及び評価方法 (同左)</p> <p>3. 金銭の信託の評価基準及び評価方法 (同左)</p> <p>4. 固定資産の減価償却の方法</p> <p>(1) 有形固定資産 定率法を採用しております。ただし、平成10年4月1日以降に取得した建物(附属設備を除く)については、定額法によっております。 主な耐用年数は以下の通りであります。</p> <table border="0" data-bbox="943 1126 1243 1249"> <tr> <td>建物</td> <td>38～50年</td> </tr> <tr> <td>附属設備</td> <td>8～15年</td> </tr> <tr> <td>構築物</td> <td>20年</td> </tr> <tr> <td>器具備品</td> <td>4～15年</td> </tr> </table> <p>(2) 無形固定資産及び投資その他の資産 定額法を採用しております。ただし、自社利用のソフトウェアについては社内における利用可能期間に基づく定額法によっております。</p> <p>5. 引当金の計上基準</p> <p>(1) 貸倒引当金 一般債権については貸倒実績率により、貸倒懸念債権等特定の債権については個別に回収可能性を検討し、回収不能見込額を計上しております。 なお、破綻先に対する債権3百万円については、債権額から備忘価額を控除した額を取立不能見込額として債権額から直接減額しております。</p> <p>(2) 賞与引当金 (同左)</p>	建物	38～50年	附属設備	8～15年	構築物	20年	器具備品	4～15年
建物	38～50年																
附属設備	8～15年																
構築物	20年																
器具備品	4～15年																
建物	38～50年																
附属設備	8～15年																
構築物	20年																
器具備品	4～15年																

前事業年度 (自 平成20年 4月 1日 至 平成21年 3月31日)	当事業年度 (自 平成21年 4月 1日 至 平成22年 3月31日)
<p>(3) 退職給付引当金 従業員の退職給付に備えるため、退職一時金及び確定給付型企業年金について、当事業年度末における退職給付債務及び年金資産の見込額に基づき計上しております。 確定給付型企業年金に係る数理計算上の差異は、その発生時の従業員の平均残存勤務期間以内の一定の年数による定額法により、発生した事業年度の翌期から費用処理することとしております。また、退職一時金に係る数理計算上の差異は、発生した事業年度の翌期に一括して費用処理することとしております。 退職一時金及び確定給付型企業年金に係る過去勤務債務は、その発生時の従業員の平均残存勤務期間以内の一定の年数による定額法により、発生した事業年度から費用処理することとしております。</p> <p>(4) 時効後支払損引当金 時効成立のため利益計上した収益分配金及び償還金について、受益者からの今後の支払請求に備えるため、過去の支払実績に基づく将来の支払見込額を計上しております。</p> <p>6. リース取引の処理方法 リース取引開始日が平成20年 4月 1日より前の所有権移転外ファイナンス・リース取引については、通常の賃貸借取引に係る方法に準じた会計処理によっております。</p> <p>7. ヘッジ会計 (1)ヘッジ会計の方法 ヘッジ会計は、原則として、時価評価されているヘッジ手段に係る損益を、ヘッジ対象に係る損益が認識されるまで資産または負債として繰り延べる方法によっております。 (2)ヘッジ手段とヘッジ対象 ヘッジ手段 - 為替予約、株価指数先物 ヘッジ対象 - 投資有価証券 (3)ヘッジ方針 投資有価証券に係る為替変動リスク及び価格変動リスクをヘッジしております。 (4)ヘッジ有効性評価の方法 為替変動リスク及び価格変動リスクのヘッジにつきましては、そのリスク減殺効果を、対応するヘッジ手段ならびにヘッジ対象ごとに定期的に把握し、ヘッジの有効性を確かめております。</p> <p>8. 消費税等の会計処理方法 消費税及び地方消費税の会計処理は、税抜き方式によっており、控除対象外消費税及び地方消費税は、当期の費用として処理しております。</p> <p>9. 連結納税制度の適用 連結納税制度を適用しております。</p>	<p>(3) 退職給付引当金 (同左)</p> <p>(4) 時効後支払損引当金 (同左)</p> <p>6. リース取引の処理方法 (同左)</p> <p>7. ヘッジ会計 (1)ヘッジ会計の方法 (同左)</p> <p>(2)ヘッジ手段とヘッジ対象 (同左)</p> <p>(3)ヘッジ方針 (同左)</p> <p>(4)ヘッジ有効性評価の方法 (同左)</p> <p>8. 消費税等の会計処理方法 (同左)</p> <p>9. 連結納税制度の適用 (同左)</p>

[会計方針の変更]

前事業年度 (自 平成20年 4月 1日 至 平成21年 3月31日)	当事業年度 (自 平成21年 4月 1日 至 平成22年 3月31日)
<p>(リース取引の処理方法)</p> <p>当事業年度より、企業会計基準第13号「リース取引に関する会計基準」(平成19年3月30日 企業会計基準委員会)及び企業会計基準適用指針第16号「リース取引に関する会計基準の適用指針」(平成19年3月30日 企業会計基準委員会)を適用しております。</p> <p>この適用により、リース取引開始日が平成20年4月1日以降の所有権移転外ファイナンス・リース取引については、通常の売買処理に係る方法に準じた会計処理を行い、リース資産の減価償却の方法については、リース期間を耐用年数とし、残存価額を零とする定額法を採用しております。</p> <p>なお、企業会計基準適用指針第16号「リース取引に関する会計基準の適用指針」(平成19年3月30日 企業会計基準委員会)第79項により、リース取引開始日が平成20年4月1日より前の所有権移転外ファイナンス・リース取引については、通常の賃貸借取引に係る方法に準じた会計処理によっております。</p> <p>なお、これによる財政状態に与える影響はなく、損益に与える影響は軽微であります。</p>	
	<p>(退職給付の処理方法)</p> <p>「退職給付に係る会計基準」の一部改正(その3)(企業会計基準第19号 平成20年7月31日)に伴い、当事業年度から同会計基準を適用しております。なお、同会計基準の適用に伴う退職給付債務の変動はないため、営業利益、経常利益及び税引前当期純利益に与える影響はありません。</p>

[追加情報]

前事業年度 (自 平成20年 4月 1日 至 平成21年 3月31日)	当事業年度 (自 平成21年 4月 1日 至 平成22年 3月31日)
<p>(退職給付制度の改訂)</p> <p>当社は、平成20年12月31日付で退職一時金制度から確定拠出金制度への移行を目的とした退職一時金制度の一部廃止ならびに平成21年 1月 1日付で適格退職年金制度から確定給付企業年金制度への移行を目的とした退職一時金・年金制度の改訂を行いました。当社は「退職給付制度間の移行等に関する会計処理」（企業会計基準適用指針第 1号）を適用しております。本改廃に伴う影響額として、特別損失118百万円を計上しております。</p> <p>この結果、税引前当期純利益が、118百万円減少しております。</p>	
	<p>(耐用年数の変更)</p> <p>当社は、翌事業年度に導入予定のシステムにより置き換えられる現行のシステムの状況等を調査した結果、一部のシステム(ソフトウェア及び器具備品)について耐用年数が実態と乖離していることが判明したため、当該資産の耐用年数を実態に合わせて変更しております。</p> <p>この結果、従来の方法と比較して、減価償却費が284百万円増加し、経常利益及び税引前当期純利益は284百万円減少しております。</p>
	<p>(賞与制度の改定)</p> <p>従業員の賞与につきましては従来 6月及び12月の年 2回の支給であり、賞与引当金には計算期間が10月 1日から 3月末日までに対応する金額を計上していましたが、制度改定により年 1回の支給と変更となり、当事業年度末においては賞与引当金には計算期間が 4月 1日から 3月末日までに対応する金額を計上しております。</p>

[注記事項]

貸借対照表関係

前事業年度末 (平成21年3月31日)	当事業年度末 (平成22年3月31日)
1. 関係会社に対する資産及び負債 区分掲記されたもの以外で各科目に含まれているものは、次のとおりであります。	1. 関係会社に対する資産及び負債 区分掲記されたもの以外で各科目に含まれているものは、次のとおりであります。
未払金 2,119百万円	未払金 1,655百万円
未払費用 585	未払費用 1,017
2. 有形固定資産より控除した減価償却累計額	2. 有形固定資産より控除した減価償却累計額
建物 295百万円	建物 369百万円
器具備品 964	器具備品 1,647
合計 1,260	合計 2,017

損益計算書関係

前事業年度 (自 平成20年4月1日 至 平成21年3月31日)	当事業年度 (自 平成21年4月1日 至 平成22年3月31日)
1. 関係会社に係る注記 区分掲記されたもの以外で関係会社に対するものは、次のとおりであります。	1. 関係会社に係る注記 区分掲記されたもの以外で関係会社に対するものは、次のとおりであります。
受取配当金 7,864百万円	受取配当金 3,542百万円
支払利息 175	支払利息 98
2. 役員報酬の範囲額 役員報酬は報酬委員会決議に基づき支給されております。	2. 役員報酬の範囲額 (同左)
3. 固定資産除却損	3. 固定資産除却損
器具備品 0百万円	建物 7百万円
ソフトウェア 405	器具備品 5
合計 405	ソフトウェア 4
	合計 16

株主資本等変動計算書関係

前事業年度(自 平成20年 4月 1日 至 平成21年 3月31日)

1. 発行済株式の種類及び総数に関する事項

株式の種類	前事業年度末株式数	当事業年度増加株式数	当事業年度減少株式数	当事業年度末株式数
普通株式	5,150,693株	-	-	5,150,693株

2. 剰余金の配当に関する事項

(1) 配当金支払額

平成20年 5月28日開催の取締役会において、次のとおり決議しております。

普通株式の配当に関する事項

配当金の総額	26,526百万円
1株当たり配当額	5,150円
基準日	平成20年 3月31日
効力発生日	平成20年 6月 2日

(2) 基準日が当事業年度に属する配当のうち、配当の効力発生日が翌事業年度となるもの

平成21年 5月28日開催の取締役会において、次のとおり決議しております。

普通株式の配当に関する事項

配当金の総額	3,605百万円
配当の原資	利益剰余金
1株当たり配当額	700円
基準日	平成21年 3月31日
効力発生日	平成21年 6月 1日

当事業年度(自 平成21年 4月 1日 至 平成22年 3月31日)

1. 発行済株式の種類及び総数に関する事項

株式の種類	前事業年度末株式数	当事業年度増加株式数	当事業年度減少株式数	当事業年度末株式数
普通株式	5,150,693株	-	-	5,150,693株

2. 剰余金の配当に関する事項

(1) 配当金支払額

平成21年 5月28日開催の取締役会において、次のとおり決議しております。

普通株式の配当に関する事項

配当金の総額 3,605百万円

1株当たり配当額 700円

基準日 平成21年 3月31日

効力発生日 平成21年 6月 1日

(2) 基準日が当事業年度に属する配当のうち、配当の効力発生日が翌事業年度となるもの

平成22年 5月27日開催の取締役会において、次のとおり決議しております。

普通株式の配当に関する事項

配当金の総額 3,605百万円

配当の原資 利益剰余金

1株当たり配当額 700円

基準日 平成22年 3月31日

効力発生日 平成22年 6月 1日

リース取引関係

前事業年度 (自 平成20年 4月 1日 至 平成21年 3月31日)	当事業年度 (自 平成21年 4月 1日 至 平成22年 3月31日)																																																								
<p>1. ファイナンス・リース取引</p> <p>(1)所有権移転外ファイナンス・リース取引(通常の売買取引に係る方法に準じた会計処理によっているもの)</p> <p>リース資産の内容 有形固定資産(器具備品)、無形固定資産(ソフトウェア) 主として、コンピューター関連機器(サーバー等)であります。 リース資産の減価償却の方法 重要な会計方針の「4.固定資産の減価償却の方法」に記載したとおりであります。</p> <p>(2)所有権移転外ファイナンス・リース取引(通常の賃貸借取引に係る方法に準じた会計処理によっているもの)</p> <p>リース物件の取得価額相当額、減価償却累計額相当額、減損損失累計額相当額及び期末残高相当額</p> <table style="width: 100%; border-collapse: collapse;"> <thead> <tr> <th style="width: 80%;"></th> <th style="width: 20%; text-align: center;">器具備品</th> </tr> </thead> <tbody> <tr> <td>取得価額相当額</td> <td style="text-align: right;">1,343百万円</td> </tr> <tr> <td>減価償却累計額相当額</td> <td style="text-align: right;">980</td> </tr> <tr> <td>減損損失累計額相当額</td> <td style="text-align: right;">-</td> </tr> <tr> <td style="border-top: 1px solid black;">期末残高相当額</td> <td style="text-align: right; border-top: 1px solid black;">363</td> </tr> </tbody> </table> <p>未経過リース料期末残高相当額及びリース資産減損勘定期末残高</p> <p>未経過リース料期末残高相当額</p> <table style="width: 100%; border-collapse: collapse;"> <thead> <tr> <th style="width: 80%;"></th> <th style="width: 20%; text-align: right;">百万円</th> </tr> </thead> <tbody> <tr> <td>1年以内</td> <td style="text-align: right;">180</td> </tr> <tr> <td>1年超</td> <td style="text-align: right;">195</td> </tr> <tr> <td style="border-top: 1px solid black;">合計</td> <td style="text-align: right; border-top: 1px solid black;">375</td> </tr> </tbody> </table> <p>リース資産減損勘定期末残高 - 百万円</p> <p>支払リース料、リース資産減損勘定の取崩額、減価償却費相当額、支払利息相当額及び減損損失</p> <table style="width: 100%; border-collapse: collapse;"> <tbody> <tr> <td>支払リース料</td> <td style="text-align: right;">296百万円</td> </tr> <tr> <td>リース資産減損勘定の取崩額</td> <td style="text-align: right;">-</td> </tr> <tr> <td>減価償却費相当額</td> <td style="text-align: right;">276</td> </tr> <tr> <td>支払利息相当額</td> <td style="text-align: right;">14</td> </tr> <tr> <td>減損損失</td> <td style="text-align: right;">-</td> </tr> </tbody> </table> <p>減価償却費相当額の算定方法 リース期間を耐用年数とし、残存価額を零とする定額法によっております。</p> <p>利息相当額の算定方法 リース料総額とリース物件の取得価額相当額との差額を利息相当額とし、各期への配分方法については利息法によっております。</p>		器具備品	取得価額相当額	1,343百万円	減価償却累計額相当額	980	減損損失累計額相当額	-	期末残高相当額	363		百万円	1年以内	180	1年超	195	合計	375	支払リース料	296百万円	リース資産減損勘定の取崩額	-	減価償却費相当額	276	支払利息相当額	14	減損損失	-	<p>1. ファイナンス・リース取引</p> <p>(1)所有権移転外ファイナンス・リース取引(通常の売買取引に係る方法に準じた会計処理によっているもの)</p> <p>該当事項はありません。</p> <p>(2)所有権移転外ファイナンス・リース取引(通常の賃貸借取引に係る方法に準じた会計処理によっているもの)</p> <p>リース物件の取得価額相当額、減価償却累計額相当額、減損損失累計額相当額及び期末残高相当額</p> <table style="width: 100%; border-collapse: collapse;"> <thead> <tr> <th style="width: 80%;"></th> <th style="width: 20%; text-align: center;">器具備品</th> </tr> </thead> <tbody> <tr> <td>取得価額相当額</td> <td style="text-align: right;">603百万円</td> </tr> <tr> <td>減価償却累計額相当額</td> <td style="text-align: right;">415</td> </tr> <tr> <td>減損損失累計額相当額</td> <td style="text-align: right;">-</td> </tr> <tr> <td style="border-top: 1px solid black;">期末残高相当額</td> <td style="text-align: right; border-top: 1px solid black;">188</td> </tr> </tbody> </table> <p>未経過リース料期末残高相当額及びリース資産減損勘定期末残高</p> <p>未経過リース料期末残高相当額</p> <table style="width: 100%; border-collapse: collapse;"> <thead> <tr> <th style="width: 80%;"></th> <th style="width: 20%; text-align: right;">百万円</th> </tr> </thead> <tbody> <tr> <td>1年以内</td> <td style="text-align: right;">99</td> </tr> <tr> <td>1年超</td> <td style="text-align: right;">96</td> </tr> <tr> <td style="border-top: 1px solid black;">合計</td> <td style="text-align: right; border-top: 1px solid black;">195</td> </tr> </tbody> </table> <p>リース資産減損勘定期末残高 - 百万円</p> <p>支払リース料、リース資産減損勘定の取崩額、減価償却費相当額、支払利息相当額及び減損損失</p> <table style="width: 100%; border-collapse: collapse;"> <tbody> <tr> <td>支払リース料</td> <td style="text-align: right;">187百万円</td> </tr> <tr> <td>リース資産減損勘定の取崩額</td> <td style="text-align: right;">-</td> </tr> <tr> <td>減価償却費相当額</td> <td style="text-align: right;">175</td> </tr> <tr> <td>支払利息相当額</td> <td style="text-align: right;">7</td> </tr> <tr> <td>減損損失</td> <td style="text-align: right;">-</td> </tr> </tbody> </table> <p>減価償却費相当額の算定方法 (同左)</p> <p>利息相当額の算定方法 (同左)</p>		器具備品	取得価額相当額	603百万円	減価償却累計額相当額	415	減損損失累計額相当額	-	期末残高相当額	188		百万円	1年以内	99	1年超	96	合計	195	支払リース料	187百万円	リース資産減損勘定の取崩額	-	減価償却費相当額	175	支払利息相当額	7	減損損失	-
	器具備品																																																								
取得価額相当額	1,343百万円																																																								
減価償却累計額相当額	980																																																								
減損損失累計額相当額	-																																																								
期末残高相当額	363																																																								
	百万円																																																								
1年以内	180																																																								
1年超	195																																																								
合計	375																																																								
支払リース料	296百万円																																																								
リース資産減損勘定の取崩額	-																																																								
減価償却費相当額	276																																																								
支払利息相当額	14																																																								
減損損失	-																																																								
	器具備品																																																								
取得価額相当額	603百万円																																																								
減価償却累計額相当額	415																																																								
減損損失累計額相当額	-																																																								
期末残高相当額	188																																																								
	百万円																																																								
1年以内	99																																																								
1年超	96																																																								
合計	195																																																								
支払リース料	187百万円																																																								
リース資産減損勘定の取崩額	-																																																								
減価償却費相当額	175																																																								
支払利息相当額	7																																																								
減損損失	-																																																								

2. オペレーティング・リース取引		2. オペレーティング・リース取引	
未経過リース料		未経過リース料	
1年以内	6百万円	1年以内	5百万円
1年超	3	1年超	3
合計	9	合計	8

金融商品関係

当事業年度（自 平成21年4月1日 至 平成22年3月31日）

（追加情報）

当事業年度より、「金融商品に関する会計基準」（企業会計基準第10号 平成20年3月10日）及び「金融商品の時価等の開示に関する適用指針」（企業会計基準適用指針第19号 平成20年3月10日）を適用しております。

1. 金融商品の状況に関する事項

（1）金融商品に対する取組方針

当社は、投資信託の運用を業として行っており、自社が運用する投資信託の商品性維持等を目的として、当該投資信託を投資有価証券として、あるいは特定金銭信託を通じ保有しております。直接または特定金銭信託を通じ行っているデリバティブ取引については、保有する投資信託にかかる将来の為替及び価格の変動によるリスクの軽減を目的としているため、投資有価証券保有残高の範囲内で行うこととし、投機目的のためのデリバティブ取引は行わない方針であります。

なお、余資運用に関しては、譲渡性預金等安全性の高い金融資産で運用し、資金調達に関しては、親会社である野村ホールディングス株式会社からの短期借入による方針であります。

（2）金融商品の内容及びそのリスク並びにリスク管理体制

投資有価証券として、あるいは特定金銭信託を通じ保有している投資信託につきましては、為替変動リスクや価格変動リスクに晒されておりますが、その大部分については為替予約、株価指数先物、債券先物、スワップ取引などのデリバティブ取引によりヘッジしております。また、株式につきましては、政策投資として、あるいは業務上の関係維持を目的として保有しておりますが、価格変動リスクに晒されております。有価証券及び投資有価証券並びに金銭の信託については財務部が管理しており、定期的に時価や発行体の財務状況を把握し、その内容を経営に報告しております。

デリバティブ取引の実行及び管理については、財務部で行っております。デリバティブ取引については、取引相手先として高格付を有する金融機関に限定しているため信用リスクはほとんどないと認識しております。財務部は月に一度デリバティブ取引の内容を含んだ財務報告を経営会議で行っております。

また、営業債権である未収委託者報酬は、投資信託約款に基づき、信託財産から委託者に対して支払われる信託報酬の未払金額であり、信託財産は受託銀行において分別保管されているため、信用リスクはほとんどないと認識しております。

2. 金融商品の時価等に関する事項

平成22年3月31日における貸借対照表計上額、時価、及びこれらの差額については次のとおりです。なお、時価を把握することが極めて困難と認められるものは、次表には含めておりません。

(単位：百万円)

	貸借対照表計上額	時価	差額
(1)現金・預金	520	520	-
(2)金銭の信託	38,530	38,530	-
(3)短期貸付金	126	126	-
(4)未収委託者報酬	9,756	9,756	-
(5)有価証券及び投資有価証券			
其他有価証券	15,890	15,890	-
(6)関係会社株式	3,064	92,414	89,350
資産計	67,888	157,238	89,350
(7)関係会社短期借入金	11,000	11,000	-
(8)未払金	6,217	6,217	-
(9)未払費用	7,594	7,594	-
(10)未払法人税等	849	849	-
負債計	25,662	25,662	-
(11)デリバティブ取引			
ヘッジ会計が適用されていないもの	-	-	-
ヘッジ会計が適用されているもの	86	86	-
デリバティブ取引計	86	86	-

(*) デリバティブ取引によって生じた正味の債権・債務は純額で表示しております。

注1：金融商品の時価の算定方法並びに有価証券及びデリバティブ取引に関する事項

(1) 現金・預金、(3)短期貸付金、(4)未収委託者報酬

これらは短期間で決済されるため、時価は帳簿価額とほぼ等しいことから、当該帳簿価額によっております。

(2) 金銭の信託

信託財産は、主として投資信託、デリバティブ取引、その他の資産（コールローン・委託証拠金等）で構成されております。これらの時価について投資信託については基準価格、デリバティブ取引に関しては、上場デリバティブ取引は取引所の価格、為替予約取引は先物為替相場、店頭デリバティブ取引は取引先金融機関から提示された価格等によっております。また、その他の資産については短期間で決済されるため、時価は帳簿価額とほぼ等しいことから、当該帳簿価額によっております。

(5) 有価証券及び投資有価証券

其他有価証券

これらの時価について、株式は取引所の価格によっており、投資信託は基準価格によっております。また、譲渡性預金は短期間で決済されるため、時価は帳簿価額とほぼ等しいことから、帳簿価額

によっております。

また、保有目的ごとの有価証券に関する注記事項については、「有価証券関係」注記を参照ください。

(6) 関係会社株式

取引所の価格によっております。

(7) 関係会社短期借入金、(8) 未払金、(9) 未払費用、(10) 未払法人税等

これらは短期間で決済されるため、時価は帳簿価額とほぼ等しいことから、当該帳簿価額によっております。

(11) デリバティブ取引

「デリバティブ取引関係」注記を参照ください。

注2：非上場株式（貸借対照表計上額：投資有価証券824百万円、関係会社株式13,035百万円）は、市場価格がなく、かつキャッシュフローを見積もることなどができず、時価を把握することが極めて困難と認められるため、「有価証券及び投資有価証券」には含めておりません。なお、当事業年度において、非上場株式について70百万円減損処理を行っております。

注3：金銭債権及び満期のある有価証券の決算日後の償還予定額

(単位：百万円)

	1年以内	1年超 5年以内	5年超 10年以内	10年超
預金	519	-	-	-
金銭の信託	38,530	-	-	-
短期貸付金	126	-	-	-
未収委託者報酬	9,756	-	-	-
有価証券及び投資有価証券	5,100	0	997	-
合計	54,032	0	997	-

有価証券関係

前事業年度（自平成20年4月1日 至平成21年3月31日）

1．売買目的有価証券(平成21年3月31日)

該当事項はありません。

2．満期保有目的の債券で時価のあるもの(平成21年3月31日)

該当事項はありません。

3．子会社株式及び関連会社株式で時価のあるもの(平成21年3月31日)

区分	貸借対照表 計上額 (百万円)	時価 (百万円)	差額 (百万円)
関連会社株式	3,064	66,382	63,318
合計	3,064	66,382	63,318

4. その他有価証券で時価のあるもの(平成21年3月31日)

区分	取得原価 (百万円)	貸借対照表 計上額 (百万円)	差額 (百万円)
貸借対照表計上額が取得原価を超えるもの			
(1)株式	282	4,020	3,737
(2)債券(社債)	-	-	-
(3)その他(1)	3,551	3,846	295
小計	3,834	7,867	4,032
貸借対照表計上額が取得原価を超えないもの			
(1)株式	-	-	-
(2)債券(社債)	-	-	-
(3)その他	2,334	1,833	500
小計	2,334	1,833	500
合計	6,168	9,701	3,532

- (1) 当事業年度末において、投資有価証券に係る為替変動リスク及び価格変動リスクをヘッジするための為替予約取引及び株価指数先物取引についてヘッジ会計を適用しております。対応する繰延ヘッジ利益は249百万円（税効果会計適用後）であり、貸借対照表に計上しております。

5. 当事業年度中に売却したその他有価証券

区分	自 平成20年4月1日 至 平成21年3月31日
売却額	11,200百万円
売却益の合計額	1,085百万円
売却損の合計額	1,471百万円

6. 時価評価されていない主な有価証券(上記2.及び3.を除く)

区分	貸借対照表計上額(百万円)
(1) その他有価証券	
譲渡性預金	3,400
非上場株式	992
合計	4,392
(2) 子会社株式及び関連会社株式	
子会社株式	4,411
関連会社株式	8,267
合計	12,679

7. その他有価証券のうち満期があるもの及び満期保有目的の債券の今後の償還予定額

(平成21年3月31日)

	1年以内 (百万円)	1年超5年以内 (百万円)	5年超10年以内 (百万円)	10年超 (百万円)
1. 債券				
(1) 国債・地方債等	-	-	-	-
(2) 社債	-	-	-	-
(3) その他	-	-	-	-
2. その他	3,400	1	1,017	-
合計	3,400	1	1,017	-

(注) その他有価証券で時価のあるものについての減損処理にあたっては、当事業年度末時価が取得価額より30%以上下落したものについて、原則として下落額について評価減を行なうこととしております。

当事業年度（自平成21年4月1日至平成22年3月31日）

1. 売買目的有価証券(平成22年3月31日)

該当事項はありません。

2. 満期保有目的の債券(平成22年3月31日)

該当事項はありません。

3. 子会社株式及び関連会社株式(平成22年3月31日)

区分	貸借対照表 計上額 (百万円)	時価 (百万円)	差額 (百万円)
関連会社株式	3,064	92,414	89,350
合計	3,064	92,414	89,350

4. その他有価証券(平成22年3月31日)

区分	貸借対照表 計上額 (百万円)	取得原価 (百万円)	差額 (百万円)
貸借対照表計上額が取得原価を超えるもの			
株式	5,656	282	5,373
投資信託(1)	3,103	3,001	102
小計	8,759	3,283	5,475
貸借対照表計上額が取得原価を超えないもの			
株式	-	-	-
投資信託	2,031	2,326	295
譲渡性預金	5,100	5,100	-
小計	7,131	7,426	295
合計	15,890	10,710	5,179

- (1) 当事業年度末において、投資有価証券に係る為替変動リスク及び価格変動リスクをヘッジするための為替予約取引及び株価指数先物取引についてヘッジ会計を適用しております。対応する繰延ヘッジ利益は175百万円（税効果会計適用後）であり、貸借対照表に計上しております。

5. 事業年度中に売却したその他有価証券（自 平成21年4月1日 至 平成22年3月31日）

区分	売却額(百万円)	売却益の合計額(百万円)	売却損の合計額(百万円)
株式	38	-	60
投資信託	626	72	0
合計	664	72	60

デリバティブ取引関係

前事業年度（自平成20年4月1日 至平成21年3月31日）

1. 取引の状況に関する事項

(1) 取引の内容及び利用目的

当社が利用しているデリバティブ取引は、為替予約取引、株価指数先物取引及びスワップ取引であり、当社が保有する投資有価証券に係る為替変動リスク及び価格変動リスクを軽減するために利用しております。

なお、デリバティブ取引を利用して、ヘッジ会計を行っております。

ヘッジ手段とヘッジ対象

ヘッジ手段 - 為替予約、株価指数先物

ヘッジ対象 - 投資有価証券

ヘッジ方針

投資有価証券に係る為替変動リスク及び価格変動リスクをヘッジしております。

ヘッジ有効性評価の方法

為替変動リスク及び価格変動リスクのヘッジにつきましては、そのリスク減殺効果を、対応するヘッジ手段ならびにヘッジ対象ごとに定期的に把握し、ヘッジの有効性を確かめております。

(2) 取引に対する取組方針

デリバティブ取引については、将来の為替及び価格の変動によるリスクの軽減を目的としているため、投資有価証券保有残高の範囲内で行うこととし、投機目的のためのデリバティブ取引は行わない方針であります。

(3) 取引に係るリスクの内容

為替予約取引は為替相場の変動によるリスクを、株価指数先物取引及びスワップ取引は価格の変動によるリスクを有しております。

(4) 取引に係るリスク管理体制

デリバティブ取引の実行及び管理については、財務部で行っております。財務部長は月に一度デリバティブ取引の内容を含んだ財務報告を経営会議で行っております。また、取引結果及び損益状況については、定期的にヘッジ対象である投資有価証券の信託契約先から報告を受け、財務部で内容を検討しております。

2. 取引の時価等に関する事項

該当事項はありません。

なお、為替予約取引及び株価指数先物取引を行っておりますが、いずれもヘッジ会計を適用しておりますので注記の対象から除いております。

当事業年度（自 平成21年4月1日 至 平成22年3月31日）

1. ヘッジ会計が適用されていないデリバティブ取引

該当事項はありません。

2. ヘッジ会計が適用されているデリバティブ取引

(1) 通貨関連

(単位：百万円)

ヘッジ会計の方法	デリバティブ取引の種類等	主なヘッジ対象	契約額等	契約額のうち1年超	時価	当該時価の算定方法
原則的処理方法	為替予約取引	投資信託	3,082	-	17	先物為替相場によっている
合 計			3,082	-	17	

(2) 株式関連

(単位：百万円)

ヘッジ会計の方法	デリバティブ取引の種類等	主なヘッジ対象	契約額等	契約額のうち1年超	時価	当該時価の算定方法
原則的処理方法	株価指数先物取引	投資信託	967	-	68	取引所の価格によっている
合 計			967	-	68	

退職給付関係

前事業年度(自 平成20年4月1日 至 平成21年3月31日)

1. 採用している退職給付制度の概要

当社は、確定給付型の制度として確定給付型企业年金制度及び退職一時金制度を、また確定拠出型の制度として確定拠出年金制度を設けております。

当社は、平成20年12月31日付で退職一時金制度から確定拠出年金制度への移行を目的とした退職一時金制度の一部廃止ならびに平成21年1月1日付で適格退職年金制度から確定給付型企业年金制度への移行を目的とした退職一時金・年金制度の改訂を行いました。

2. 退職給付債務に関する事項(平成21年3月31日)

イ. 退職給付債務	11,783百万円
ロ. 年金資産	5,456
ハ. 未積立退職給付債務(イ+ロ)	6,327
ニ. 会計基準変更時差異の未処理額	
ホ. 未認識数理計算上の差異	2,400
ヘ. 未認識過去勤務債務(債務の増額)	693
ト. 貸借対照表計上額純額(ハ+ニ+ホ+ヘ)	4,620
チ. 前払年金費用	
リ. 退職給付引当金(ト-チ)	4,620

3. 退職給付費用に関する事項(自 平成20年4月1日 至 平成21年3月31日)

イ. 勤務費用	611百万円
ロ. 利息費用	277
ハ. 期待運用収益	139
ニ. 会計基準変更時差異の費用処理額	
ホ. 数理計算上の差異の費用処理額	300
ヘ. 過去勤務債務の費用処理額	3
ト. 退職給付費用(イ+ロ+ハ+ニ+ホ+ヘ)	1,053
チ. その他(注)	70
計	1,124

(注) 確定拠出年金への掛金支払額であります。

4. 退職給付債務等の計算の基礎に関する事項

イ. 退職給付見込額の期間配分方法	期間定額基準
ロ. 割引率	2.1%
ハ. 期待運用収益率	2.5%
ニ. 過去勤務債務の額の処理年数	16年(発生時の従業員の平均残存勤務期間以内の一定の年数による定額法により、費用処理することとしております。)
ホ. 数理計算上の差異の処理年数	(1) 退職一時金に係るもの 1年(発生時の翌期に費用処理することとしております。) (2) 退職年金に係るもの 16年(発生時の従業員の平均残存勤務期間以内の一定の年数による定額法により、翌期から費用処理することとしております。)
ヘ. 会計基準変更時差異の処理年数	該当はありません。

(追加情報)

基準となる従業員の平均残存勤務期間が減少したことにより、過去勤務債務の額の処理年数および退職年金に係る数理計算上の差異の処理年数を18年から16年に変更しております。この変更に伴う影響額は軽微であります。

当事業年度(自 平成21年 4月 1日 至 平成22年 3月31日)

1. 採用している退職給付制度の概要

当社は、確定給付型の制度として確定給付型企业年金制度及び退職一時金制度を、また確定拠出型の制度として確定拠出年金制度を設けております。

2. 退職給付債務に関する事項(平成22年 3月31日)

イ. 退職給付債務	12,427百万円
ロ. 年金資産	6,488
ハ. 未積立退職給付債務(イ + ロ)	5,938
ニ. 会計基準変更時差異の未処理額	
ホ. 未認識数理計算上の差異	2,015
ヘ. 未認識過去勤務債務(債務の増額)	653
ト. 貸借対照表計上額純額(ハ + ニ + ホ + ヘ)	4,576
チ. 前払年金費用	
リ. 退職給付引当金(ト - チ)	4,576

3. 退職給付費用に関する事項(自 平成21年 4月 1日 至 平成22年 3月31日)

イ. 勤務費用	524百万円
ロ. 利息費用	247
ハ. 期待運用収益	136
ニ. 会計基準変更時差異の費用処理額	
ホ. 数理計算上の差異の費用処理額	357
ヘ. 過去勤務債務の費用処理額	40
ト. 退職給付費用(イ + ロ + ハ + ニ + ホ + ヘ)	952
チ. その他(注)	163
計	1,116

(注) 確定拠出年金への掛金支払額であります。

4. 退職給付債務等の計算の基礎に関する事項

イ. 退職給付見込額の期間配分方法	期間定額基準
ロ. 割引率	2.1%
ハ. 期待運用収益率	2.5%
ニ. 過去勤務債務の額の処理年数	16年(発生時の従業員の平均残存勤務期間以内の一定の年数による定額法により、費用処理することとしております。)
ホ. 数理計算上の差異の処理年数	(1) 退職一時金に係るもの 1年(発生時の翌期に費用処理することとしております。) (2) 退職年金に係るもの 16年(発生時の従業員の平均残存勤務期間以内の一定の年数による定額法により、翌期から費用処理することとしております。)
ヘ. 会計基準変更時差異の処理年数	該当はありません。

税効果会計関係

前事業年度末 (平成21年3月31日)	当事業年度末 (平成22年3月31日)
1. 繰延税金資産及び繰延税金負債の発生 の主な原因別の内訳	1. 繰延税金資産及び繰延税金負債の発生 の主な原因別の内訳
繰延税金資産 百万円	繰延税金資産 百万円
退職給付引当金 1,894	退職給付引当金 1,876
所有株式税務簿価通算差異 884	賞与引当金 1,040
投資有価証券評価減 616	所有株式税務簿価通算差異 884
ゴルフ会員権評価減 510	投資有価証券評価減 614
賞与引当金 442	ゴルフ会員権評価減 510
未払確定拠出年金掛金 328	減価償却超過額 369
タックスヘイブン税制 271	未払確定拠出年金掛金 217
減価償却超過額 262	子会社株式売却損 196
子会社株式売却損 196	時効後支払損引当金 194
時効後支払損引当金 189	その他 268
その他 85	繰延税金資産小計 6,173
繰延税金資産小計 5,682	評価性引当金 1,923
評価性引当金 1,924	繰延税金資産計 4,250
繰延税金資産計 3,757	繰延税金負債
繰延税金負債	繰延ヘッジ利益 122
繰延ヘッジ利益 173	有価証券評価差額金 2,123
有価証券評価差額金 1,448	繰延税金負債計 2,245
繰延税金負債計 1,621	繰延税金資産(純額) 2,004
繰延税金資産(純額) 2,136	
2. 法定実効税率と税効果会計適用後の法人税等の負担率との差異の原因となった主な項目別の内訳	2. 法定実効税率と税効果会計適用後の法人税等の負担率との差異の原因となった主な項目別の内訳
法定実効税率 41.0%	法定実効税率 41.0%
(調整)	(調整)
交際費等永久に損金に算入されない項目 0.6%	交際費等永久に損金に算入されない項目 1.4%
受取配当金等永久に益金に算入されない項目 7.0%	受取配当金等永久に益金に算入されない項目 9.2%
住民税等均等割 0.0%	住民税等均等割 0.0%
タックスヘイブン税制 0.1%	タックスヘイブン税制 3.5%
外国税額控除 5.9%	外国税額控除 2.4%
評価性引当金の増減額 16.2%	その他 0.3%
その他 0.7%	税効果会計適用後の法人税等の負担率 27.0%
税効果会計適用後の法人税等の負担率 44.1%	

関連当事者情報

前事業年度(自 平成20年4月1日 至 平成21年3月31日)

(追加情報)

当事業年度から平成18年10月17日公表の、「関連当事者の開示に関する会計基準」（企業会計基準委員会 企業会計基準第11号）及び「関連当事者の開示に関する会計基準の適用指針」（企業会計基準委員会 企業会計基準第13号）を適用しております。

なお、開示対象範囲に影響はありません。

1. 関連当事者との取引

(ア) 親会社及び法人主要株主等

種類	会社等の名称又は氏名	所在地	資本金 (百万円)	事業の内容 又は職業	議決権等の所有 (被所有)割合	関連当事者との関係	取引の内容	取引 金額 (百万円)	科目	期末 残高 (百万円)
親会社	野村ホールディングス株式会社	東京都中央区	321,764	持株会社	(被所有) 直接 100%	資産の賃貸借等	資金の借入(*1)	228,500	関係会社 短期 借入金	12,000
							資金の返済	216,500		
							借入金利息の支払	168	未払費用	1

(イ) 関連会社等

種類	会社等の名称又は氏名	所在地	資本金 (百万円)	事業の内容 又は職業	議決権等の所有 (被所有)割合	関連当事者との関係	取引の内容	取引 金額 (百万円)	科目	期末 残高 (百万円)
関連会社	株式会社野村総合研究所	東京都千代田区	18,600	情報サービス業	(所有) 直接 22.3%	サービス・製品の購入	自社利用のソフトウェア開発の委託(*2)	10,001	未払費用	79

(ウ) 兄弟会社等

種類	会社等の名称又は氏名	所在地	資本金 (百万円)	事業の内容 又は職業	議決権等の所有 (被所有)割合	関連当事者との関係	取引の内容	取引 金額 (百万円)	科目	期末 残高 (百万円)
親会社の子会社	野村証券株式会社	東京都中央区	10,000	証券業		当社投資信託の募集の取扱及び売出の取扱ならびに投資信託に係る事務代行の委託等	投資信託に係る事務代行手数料の支払(*3)	28,694	未払手数料	2,628

親会社の子会社	野村ファンド・リサーチ・アンド・テクノロジー株式会社	東京都千代田区	400	投資顧問業		当社投資信託の運用委託	投資信託の運用に係る投資顧問料の支払（*4）	4,926	未払費用	1,064
---------	----------------------------	---------	-----	-------	--	-------------	------------------------	-------	------	-------

(エ) 役員及び個人主要株主等

該当はありません。

(注) 1. 上記の金額のうち、取引金額には消費税等が含まれておらず、期末残高には消費税等が含まれておりません。

2. 取引条件及び取引条件の決定方針等

(*1) 資金の借入については、市場金利を勘案して利率を合理的に決定しております。

(*2) ソフトウェア開発については、調査・研究に要する費用や開発工数等を勘案し、総合的に決定しております。

(*3) 投資信託に係る事務代行手数料については、商品性等を勘案し総合的に決定しております。

(*4) 投資信託の運用に係る投資顧問料については、一般取引条件と同様に決定しております。

2. 親会社又は重要な関連会社に関する注記

(1) 親会社情報

野村ホールディングス(株) (東京証券取引所、大阪証券取引所、名古屋証券取引所、シンガポール証券取引所、ニューヨーク証券取引所に上場)

(2) 重要な関連会社の要約財務諸表

当事業年度において、重要な関連会社は(株)野村総合研究所及び野村土地建物(株)であり、その要約財務諸表は以下のとおりであります。

	(百万円)	
	(株)野村総合研究所	野村土地建物(株)
流動資産合計	106,717	1,407
固定資産合計	234,028	77,297
流動負債合計	76,798	7,947
固定負債合計	79,131	11,845
純資産合計	184,815	58,910
売上高	324,697	2,744
税引前当期純利益	38,648	2,947
当期純利益	20,583	2,564

当事業年度(自 平成21年4月1日 至 平成22年3月31日)

1. 関連当事者との取引

(ア) 親会社及び法人主要株主等

種類	会社等の名称又は氏名	所在地	資本金 (百万円)	事業の内容 又は職業	議決権等の所有 (被所有)割合	関連当事者との関係	取引の内容	取引金額 (百万円)	科目	期末残高 (百万円)
親会社	野村ホールディングス株式会社	東京都中央区	594,492	持株会社	(被所有) 直接 100%	資産の賃貸 借等 役員の兼任	資金の借入(*1)	168,000	関係会社 短期 借入金	11,000
							資金の返済	169,000		
							借入金利息の支払	98	未払費用	3

(イ) 関連会社等

種類	会社等の名称又は氏名	所在地	資本金 (百万円)	事業の内容 又は職業	議決権等の所有 (被所有)割合	関連当事者との関係	取引の内容	取引金額 (百万円)	科目	期末残高 (百万円)
関連会社	株式会社野村総合研究所	東京都千代田区	18,600	情報サービス業	(所有) 直接 22.3%	サービス・製品の購入	自社利用のソフトウェア開発の委託(*2)	6,866	未払費用	0

(ウ) 兄弟会社等

種類	会社等の名称又は氏名	所在地	資本金 (百万円)	事業の内容 又は職業	議決権等の所有 (被所有)割合	関連当事者との関係	取引の内容	取引金額 (百万円)	科目	期末残高 (百万円)
親会社の子会社	野村證券株式会社	東京都中央区	10,000	証券業		当社投資信託の募集の取扱及び売出の取扱ならびに投資信託に係る事務代行の委託等役員の兼任	投資信託に係る事務代行手数料の支払(*3)	26,417 (注)3	未払手数料	3,469
親会社の子会社	野村ファンド・リサーチ・アンド・テクノロジー株式会社	東京都中央区	400	投資顧問業		当社投資信託の運用委託役員の兼任	投資信託の運用に係る投資顧問料の支払(*4)	3,263	未払費用	940

(エ) 役員及び個人主要株主等

該当はありません。

- (注) 1. 上記の金額のうち、取引金額には消費税等が含まれておらず、期末残高には消費税等が含まれておりません。
2. 取引条件及び取引条件の決定方針等
- (*1) 資金の借入については、市場金利を勘案して利率を合理的に決定しております。
 - (*2) ソフトウェア開発については、調査・研究に要する費用や開発工数等を勘案し、総合的に決定しております。
 - (*3) 投資信託に係る事務代行手数料については、商品性等を勘案し総合的に決定しております。
 - (*4) 投資信託の運用に係る投資顧問料については、一般取引条件と同様に決定しております。
3. 平成21年11月23日付で野村證券(株)はジョインベスト証券(株)を吸収合併しており、当社とジョインベスト証券(株)の取引は野村證券(株)に引継がれております。野村證券(株)との取引金額には、合併前のジョインベスト証券(株)と当社の取引金額を含んでおります。

2. 親会社又は重要な関連会社に関する注記

(1) 親会社情報

野村ホールディングス(株)（東京証券取引所、大阪証券取引所、名古屋証券取引所、シンガポール証券取引所、ニューヨーク証券取引所に上場）

(2) 重要な関連会社の要約財務諸表

当事業年度において、重要な関連会社は(株)野村総合研究所及び野村土地建物(株)であり、その要約財務諸表は以下のとおりであります。

	(株)野村総合研究所	野村土地建物(株)
		(百万円)
流動資産合計	128,800	5,765
固定資産合計	228,173	78,723
流動負債合計	76,471	8,010
固定負債合計	76,265	12,507
純資産合計	204,237	63,970
売上高	325,646	2,546
税引前当期純利益	40,539	4,841
当期純利益	26,416	4,445

1 株当たり情報

前事業年度 (自 平成20年 4月 1日 至 平成21年 3月31日)		当事業年度 (自 平成21年 4月 1日 至 平成22年 3月31日)	
1株当たり純資産額	12,453円43銭	1株当たり純資産額	13,067円44銭
1株当たり当期純利益	1,285円61銭	1株当たり当期純利益	1,139円63銭
潜在株式調整後1株当たり当期純利益については、潜在株式が存在しないため記載しておりません。		潜在株式調整後1株当たり当期純利益については、潜在株式が存在しないため記載しておりません。	
1株当たり当期純利益の算定上の基礎		1株当たり当期純利益の算定上の基礎	
損益計算書上の当期純利益	6,621百万円	損益計算書上の当期純利益	5,869百万円
普通株式に係る当期純利益	6,621百万円	普通株式に係る当期純利益	5,869百万円
普通株主に帰属しない金額の主要な内訳 該当事項はありません。		普通株主に帰属しない金額の主要な内訳 該当事項はありません。	
普通株式の期中平均株式数	5,150,693株	普通株式の期中平均株式数	5,150,693株

4 【利害関係人との取引制限】

委託者は、「金融商品取引法」の定めるところにより、利害関係人との取引について、次に掲げる行為が禁止されています。

自己又はその取締役若しくは執行役との間における取引を行うことを内容とした運用を行うこと(投資者の保護に欠け、若しくは取引の公正を害し、又は金融商品取引業の信用を失墜させるおそれがないものとして内閣府令で定めるものを除きます。)

運用財産相互間において取引を行うことを内容とした運用を行うこと(投資者の保護に欠け、若しくは取引の公正を害し、又は金融商品取引業の信用を失墜させるおそれがないものとして内閣府令で定めるものを除きます。)

通常の取引の条件と異なる条件であって取引の公正を害するおそれのある条件で、委託者の親法人等（委託者の総株主等の議決権の過半数を保有していることその他の当該金融商品取引業者と密接な関係を有する法人その他の団体として政令で定める要件に該当する者をいいます。以下において同じ。）又は子法人等（委託者が総株主等の議決権の過半数を保有していることその他の当該金融商品取引業者と密接な関係を有する法人その他の団体として政令で定める要件に該当する者をいいます。以下同じ。）と有価証券の売買その他の取引又は店頭デリバティブ取引を行うこと。

委託者の親法人等又は子法人等の利益を図るため、その行う投資運用業に関して運用の方針、運用財産の額若しくは市場の状況に照らして不必要な取引を行うことを内容とした運用を行うこと。

上記に掲げるもののほか、委託者の親法人等又は子法人等が関与する行為であって、投資者の保護に欠け、若しくは取引の公正を害し、又は金融商品取引業の信用を失墜させるおそれのあるものとして内閣府令で定める行為

5 【その他】

(1) 定款の変更

委託者の定款の変更に関しては、株主総会の決議が必要です。

(2) 訴訟事件その他の重要事項

委託者およびファンドに重要な影響を与えた事実、または与えると予想される事実はありません。

第2 【その他の関係法人の概況】

1 【名称、資本金の額及び事業の内容】

(1) 受託者

(a)名称	(b)資本金の額 [*]	(c)事業の内容
野村信託銀行株式会社	30,000百万円	銀行法に基づき銀行業を営むとともに、金融機関の信託業務の兼営等に関する法律（兼営法）に基づき信託業務を営んでいます。

* 平成22年5月末現在

(2) 販売会社

(a)名称	(b)資本金の額 [*]	(c)事業の内容
野村證券株式会社 P W M日本証券株式会社 損保ジャパンDC証券株式会社	10,000百万円 3,000百万円 3,000百万円	「金融商品取引法」に定める第一種金融商品取引業を営んでいます。
株式会社 伊予銀行 株式会社 大分銀行 株式会社 大垣共立銀行 株式会社 鹿児島銀行 株式会社 紀陽銀行 株式会社 佐賀銀行 株式会社 滋賀銀行 株式会社 十八銀行 株式会社 りそな銀行 株式会社 みずほコーポレート銀行 株式会社 山形銀行	20,948百万円 19,598百万円 36,166百万円 18,130百万円 80,096百万円 16,062百万円 33,076百万円 24,404百万円 279,928百万円 1,404,065百万円 12,008百万円	銀行法に基づき銀行業を営んでいます。
富国生命保険相互会社	86,000百万円	保険業法に基づき生命保険業を営んでいます。
東京海上日動火災保険株式会社	101,994百万円	保険業法に基づき損害保険業を営んでいます。

* 平成22年5月末現在

富国生命保険相互会社の資本金の額の箇所には「基金」および「基金償却積立金」の合計額を記載しています。

2 【関係業務の概要】

(1) 受託者

ファンドの受託会社(受託者)として、信託財産の保管・管理・計算、外国証券を保管・管理する外国の保管銀行への指図・連絡等を行ないます。

(2) 販売会社

ファンドの取扱販売会社として、募集の取扱いおよび販売を行ない、信託契約の一部解約に関する事務、収益分配金の再投資に関する事務、一部解約金・償還金の支払いに関する事務等を行ない

ます。

3 【資本関係】(持株比率5.0%以上を記載します。)

(1) 受託者

該当事項はありません。

(2) 販売会社

該当事項はありません。

第3 【その他】

- (1) 目論見書の表紙にロゴ・マークや図案を採用すること、またファンドの形態などの記載をすることがあります。
- (2) 目論見書の巻末に約款を掲載する場合があります。
- (3) 届出書本文「第一部 証券情報」、「第二部 ファンド情報」に記載の内容について、投資者の理解を助けるため、当該内容を説明した図表等を付加して目論見書の当該内容に関連する箇所に記載することがあります。
- (4) 目論見書は電子媒体等として使用されるほか、インターネットなどに掲載されることがあります。
- (5) 目論見書は目論見書の別称として「投資信託説明書」と称して使用することがあります。
- (6) 目論見書の表紙裏等にインターネットホームページに加え、他のインターネットのアドレス（当該アドレスをコード化した図形等も含む）も掲載し、当該アドレスにアクセスすることにより基準価額等の情報を入手できる旨を記載する場合があります。
- (7) 目論見書に当該委託会社の金融商品取引業者登録番号、当該委託会社が運用する投資信託財産の合計純資産総額および目論見書の使用を開始する日を記載する場合があります。
- (8) 目論見書に投資信託の財産は受託会社において信託法に基づき分別管理されている旨を記載する場合があります。

独立監査人の監査報告書

平成21年6月22日

野村アセットマネジメント株式会社
取締役会 御中

新日本有限責任監査法人

指定有限責任社員
業務執行社員 公認会計士 英 公 一指定有限責任社員
業務執行社員 公認会計士 伊藤 志保

当監査法人は、金融商品取引法第193条の2第1項の規定に基づく監査証明を行うため、「委託会社等の経理状況」に掲げられている野村アセットマネジメント株式会社の平成20年4月1日から平成21年3月31日までの第50期事業年度の財務諸表、すなわち、貸借対照表、損益計算書及び株主資本等変動計算書について監査を行った。この財務諸表の作成責任は経営者にあり、当監査法人の責任は独立の立場から財務諸表に対する意見を表明することにある。

当監査法人は、我が国において一般に公正妥当と認められる監査の基準に準拠して監査を行った。監査の基準は、当監査法人に財務諸表に重要な虚偽の表示がないかどうかの合理的な保証を得ることを求めている。監査は、試査を基礎として行われ、経営者が採用した会計方針及びその適用方法並びに経営者によって行われた見積りの評価も含め全体としての財務諸表の表示を検討することを含んでいる。当監査法人は、監査の結果として意見表明のための合理的な基礎を得たと判断している。

当監査法人は、上記の財務諸表が、我が国において一般に公正妥当と認められる企業会計の基準に準拠して、野村アセットマネジメント株式会社の平成21年3月31日現在の財政状態及び同日をもって終了する事業年度の経営成績をすべての重要な点において適正に表示しているものと認める。

会社と当監査法人又は業務執行社員との間には、公認会計士法の規定により記載すべき利害関係はない。

以 上

(注) 上記は、独立監査人の監査報告書の原本に記載された事項を電子化したものであり、その原本は当社が別途保管しております。

独立監査人の監査報告書

平成22年6月21日

野村アセットマネジメント株式会社
取締役会 御中

新日本有限責任監査法人

指定有限責任社員
業務執行社員 公認会計士 英 公 一指定有限責任社員
業務執行社員 公認会計士 伊藤 志 保

当監査法人は、金融商品取引法第193条の2第1項の規定に基づく監査証明を行うため、「委託会社等の経理状況」に掲げられている野村アセットマネジメント株式会社の平成21年4月1日から平成22年3月31日までの第51期事業年度の財務諸表、すなわち、貸借対照表、損益計算書及び株主資本等変動計算書について監査を行った。この財務諸表の作成責任は経営者であり、当監査法人の責任は独立の立場から財務諸表に対する意見を表明することにある。

当監査法人は、我が国において一般に公正妥当と認められる監査の基準に準拠して監査を行った。監査の基準は、当監査法人に財務諸表に重要な虚偽の表示がないかどうかの合理的な保証を得ることを求めている。監査は、試査を基礎として行われ、経営者が採用した会計方針及びその適用方法並びに経営者によって行われた見積りの評価も含め全体としての財務諸表の表示を検討することを含んでいる。当監査法人は、監査の結果として意見表明のための合理的な基礎を得たと判断している。

当監査法人は、上記の財務諸表が、我が国において一般に公正妥当と認められる企業会計の基準に準拠して、野村アセットマネジメント株式会社の平成22年3月31日現在の財政状態及び同日をもって終了する事業年度の経営成績をすべての重要な点において適正に表示しているものと認める。

会社と当監査法人又は業務執行社員との間には、公認会計士法の規定により記載すべき利害関係はない。

以 上

(注) 上記は、独立監査人の監査報告書の原本に記載された事項を電子化したものであり、その原本は当社が別途保管しております。

独立監査人の監査報告書

平成21年6月29日

野村アセットマネジメント株式会社
取締役会 御中

新日本有限責任監査法人

指定有限責任社員
業務執行社員 公認会計士 英 公 一指定有限責任社員
業務執行社員 公認会計士 伊藤 志保

当監査法人は、金融商品取引法第193条の2第1項の規定に基づく監査証明を行うため、「ファンドの経理状況」に掲げられている野村日本国債インデックスファンド（確定拠出年金向け）の平成20年5月13日から平成21年5月11日までの計算期間の財務諸表、すなわち、貸借対照表、損益及び剰余金計算書、注記表並びに附属明細表について監査を行った。この財務諸表の作成責任は経営者にあり、当監査法人の責任は独立の立場から財務諸表に対する意見を表明することにある。

当監査法人は、我が国において一般に公正妥当と認められる監査の基準に準拠して監査を行った。監査の基準は、当監査法人に財務諸表に重要な虚偽の表示がないかどうかの合理的な保証を得ることを求めている。監査は、試査を基礎として行われ、経営者が採用した会計方針及びその適用方法並びに経営者によって行われた見積りの評価も含め全体としての財務諸表の表示を検討することを含んでいる。当監査法人は、監査の結果として意見表明のための合理的な基礎を得たと判断している。

当監査法人は、上記の財務諸表が、我が国において一般に公正妥当と認められる企業会計の基準に準拠して、野村日本国債インデックスファンド（確定拠出年金向け）の平成21年5月11日現在の信託財産の状態及び同日をもって終了する計算期間の損益の状況をすべての重要な点において適正に表示しているものと認める。

野村アセットマネジメント株式会社及びファンドと当監査法人又は業務執行社員との間には、公認会計士法の規定により記載すべき利害関係はない。

以 上

-
- (注) 1. 上記は、独立監査人の監査報告書の原本に記載された事項を電子化したものであり、その原本は当社が別途保管しております。
2. 財務諸表の範囲にはXBRLデータ自体は含まれていません。

[次へ](#)

独立監査人の監査報告書

平成22年6月25日

野村アセットマネジメント株式会社
取締役会 御中

新日本有限責任監査法人

指定有限責任社員
業務執行社員 公認会計士 英 公 一指定有限責任社員
業務執行社員 公認会計士 伊藤 志保

当監査法人は、金融商品取引法第193条の2第1項の規定に基づく監査証明を行うため、「ファンドの経理状況」に掲げられている野村日本国債インデックスファンド（確定拠出年金向け）の平成21年5月12日から平成22年5月10日までの計算期間の財務諸表、すなわち、貸借対照表、損益及び剰余金計算書、注記表並びに附属明細表について監査を行った。この財務諸表の作成責任は経営者にあり、当監査法人の責任は独立の立場から財務諸表に対する意見を表明することにある。

当監査法人は、我が国において一般に公正妥当と認められる監査の基準に準拠して監査を行った。監査の基準は、当監査法人に財務諸表に重要な虚偽の表示がないかどうかの合理的な保証を得ることを求めている。監査は、試査を基礎として行われ、経営者が採用した会計方針及びその適用方法並びに経営者によって行われた見積りの評価も含め全体としての財務諸表の表示を検討することを含んでいる。当監査法人は、監査の結果として意見表明のための合理的な基礎を得たと判断している。

当監査法人は、上記の財務諸表が、我が国において一般に公正妥当と認められる企業会計の基準に準拠して、野村日本国債インデックスファンド（確定拠出年金向け）の平成22年5月10日現在の信託財産の状態及び同日をもって終了する計算期間の損益の状況をすべての重要な点において適正に表示しているものと認める。

野村アセットマネジメント株式会社及びファンドと当監査法人又は業務執行社員との間には、公認会計士法の規定により記載すべき利害関係はない。

以 上

-
- (注) 1. 上記は、独立監査人の監査報告書の原本に記載された事項を電子化したものであり、その原本は当社が別途保管しております。
2. 財務諸表の範囲にはXBRLデータ自体は含まれていません。

[次へ](#)