

【表紙】

【提出書類】	有価証券届出書
【提出先】	関東財務局長殿
【提出日】	平成28年7月25日提出
【発行者名】	日興アセットマネジメント株式会社
【代表者の役職氏名】	代表取締役社長 柴田 拓美
【本店の所在の場所】	東京都港区赤坂九丁目7番1号
【事務連絡者氏名】	森川 晃
【電話番号】	03-6447-6147
【届出の対象とした募集（売出）内国投資 信託受益証券に係るファンドの名称】	積立ベスト・バランス
【届出の対象とした募集（売出）内国投資 信託受益証券の金額】	5兆円を上限とします。
【縦覧に供する場所】	該当事項はありません。

第一部【証券情報】**(1)【ファンドの名称】**

積立ベスト・バランス（以下「ファンド」といいます。）

(2)【内国投資信託受益証券の形態等】

- ・追加型証券投資信託受益権です。（以下「受益権」といいます。）
 - ・信用格付業者から提供され、もしくは閲覧に供された信用格付、または信用格付業者から提供され、もしくは閲覧に供される予定の信用格付はありません。
- ファンドの受益権は、社債、株式等の振替に関する法律の規定の適用を受け、受益権の帰属は、後述の「(11)振替機関に関する事項」に記載の振替機関および当該振替機関の下位の口座管理機関（社債、株式等の振替に関する法律第2条に規定する「口座管理機関」をいい、振替機関を含め、以下「振替機関等」といいます。）の振替口座簿に記載または記録されることにより定まります（以下、振替口座簿に記載または記録されることにより定まる受益権を「振替受益権」といいます。）。委託会社は、やむを得ない事情などがある場合を除き、当該振替受益権を表示する受益証券を発行しません。また、振替受益権には無記名式や記名式の形態はありません。

(3)【発行（売出）価額の総額】

5兆円を上限とします。

(4)【発行（売出）価格】

取得申込受付日の翌営業日の基準価額とします。

- ・基準価額につきましては、販売会社または「(8)申込取扱場所」の照会先にお問い合わせください。

(5)【申込手数料】

販売会社が定めるものとします。申込手数料率につきましては、販売会社または「(8)申込取扱場所」の照会先にお問い合わせください。

- ・有価証券届出書提出日現在、販売会社における申込手数料はありません。

(6)【申込単位】

販売会社または「(8)申込取扱場所」の照会先にお問い合わせください。

(7)【申込期間】

平成28年7月26日から平成29年7月25日までとします。

- ・上記期間満了前に有価証券届出書を提出することによって更新されます。

(8)【申込取扱場所】

販売会社につきましては、委託会社の照会先にお問い合わせください。

<委託会社の照会先>

日興アセットマネジメント株式会社

ホームページ アドレス <http://www.nikkoam.com/>

コールセンター 電話番号 0120-25-1404

午前9時～午後5時 土、日、祝・休日は除きます。

(9)【払込期日】

- ・取得申込者は、申込金額を販売会社が指定する期日までに販売会社に支払うものとしします。
- ・申込期間における各取得申込受付日の発行価額の総額(設定総額)は、販売会社によって、追加設定が行なわれる日に委託会社の指定する口座を経由して、受託会社の指定するファンド口座に払い込まれます。

(1 0) 【払込取扱場所】

申込金額は、販売会社にお支払いいただきます。

(1 1) 【振替機関に関する事項】

振替機関は、株式会社証券保管振替機構とします。

(1 2) 【その他】

該当事項はありません。

第二部【ファンド情報】

第1【ファンドの状況】

1【ファンドの性格】

（1）【ファンドの目的及び基本的性格】

ファンドの目的

「日本株式」、「日本債券」、「海外株式」、「海外債券」にそれぞれ投資する4つの投資信託証券に投資を行ない、信託財産の成長をはかることを目標として運用を行ないます。

ファンドの基本的性格

1) 商品分類

単位型投信・追加型投信	投資対象地域	投資対象資産 (収益の源泉)
単位型投信	国内	株式 債券
	海外	不動産投信
追加型投信	内外	その他資産 ()
		資産複合

(注) 当ファンドが該当する商品分類を網掛け表示しています。

追加型投信

一度設定されたファンドであってもその後追加設定が行なわれ従来の信託財産とともに運用されるファンドをいいます。

内外

目論見書または投資信託約款において、国内および海外の資産による投資収益を実質的に源泉とする旨の記載があるものをいいます。

資産複合

目論見書または投資信託約款において、複数の資産による投資収益を実質的に源泉とする旨の記載があるものをいいます。

2) 属性区分

投資対象資産	決算頻度	投資対象地域	投資形態	為替ヘッジ
株式 一般	年1回	グローバル (含む日本)		
大型株 中小型株	年2回	日本		
債券 一般	年4回	北米	ファミリーファンド	あり
公債	年6回 (隔月)	欧州		(部分ヘッジ)
社債	年12回 (毎月)	アジア		
その他債券 クレジット属性 ()	日々	オセアニア		
不動産投信	その他 ()	中南米	ファンド・オブ・ ファンズ	なし
その他資産 ()		アフリカ		
資産複合 (その他資産(投資 信託証券(株式、 債券)))		中近東 (中東)		
資産配分固定型		エマージング		
資産配分変更型				

(注) 当ファンドが該当する属性区分を網掛け表示しています。

資産複合 資産配分固定型(その他資産(投資信託証券(株式、債券)))

当ファンドは、投資信託証券への投資を通じて、株式および債券に投資を行ないます。

「資産配分固定型」とは、目論見書または投資信託約款において、複数資産を投資対象とし、組入比率については固定的とする旨の記載があるものをいいます。

年1回

目論見書または投資信託約款において、年1回決算する旨の記載があるものをいいます。

グローバル(含む日本)

目論見書または投資信託約款において、組入資産による投資収益が日本を含む世界の資産を源泉とする旨の記載があるものをいいます。

ファンド・オブ・ファンズ

「投資信託等の運用に関する規則」第2条に規定するファンド・オブ・ファンズをいいます。

為替ヘッジあり(部分ヘッジ)

目論見書または投資信託約款において、一部の資産に為替のヘッジを行なう旨の記載があるものをいいます。

属性区分に記載している「為替ヘッジ」は、対円での為替変動リスクに対するヘッジの有無を記載しております。

上記は、一般社団法人投資信託協会が定める分類方法に基づき記載しています。

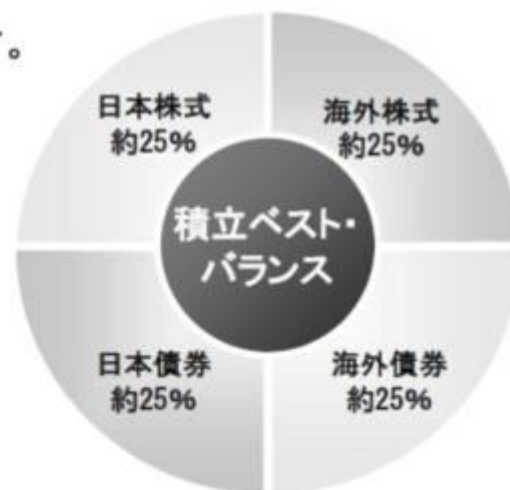
上記以外の商品分類および属性区分の定義につきましては、一般社団法人投資信託協会のホームページ(<http://www.toushin.or.jp/>)をご参照ください。

ファンドの特色

1. 異なる資産に国際分散投資します。

「日本株式」、「日本債券」、「海外株式」、「海外債券」の4資産にそれぞれ投資する4つの投資信託証券を通じて国際分散投資を行ない、長期投資をすることにより安定したリターンの獲得をめざしたファンド・オブ・ファンズです。

各資産へ約25%ずつの比率で投資を行ないます。なお、購入および換金による資金の流入・流出に応じて、リバランスを行ないます。



〇市況動向および資金動向などにより、上記のような運用ができない場合があります。

2. 投資対象とする投資信託証券には、それぞれ以下のような特徴があります。

日本株式：「日興アクティブ・ダイナミクス」〈投資比率：約25%〉

運用会社：日興アセットマネジメント株式会社

日本の株式市場の枠組みの中で最適な投資機会を捉え、それにふさわしい銘柄を機動的に選定し、投資することにより、あらゆる市場局面においてTOPIX(東証株価指数)の動きを上回る投資成果をめざします。

日本債券：「日本短期債券マザーファンド」〈投資比率：約25%〉

運用会社：日興アセットマネジメント株式会社

主としてわが国の短期公社債に広く分散投資を行ない、日興債券パフォーマンスインデックス(総合・短期)*の動きを上回る投資成果をめざして運用を行ないます。

*現在のベンチマーク指数の公表停止に伴ない、2017年1月1日付で「NOMURA-BPI総合短期」に変更する予定です。

海外株式：「ベスト・バランス/海外株式マザーファンド」〈投資比率：約25%〉

運用(投資顧問)会社：ウエリントン・マネージメント・カンパニー・エルエルピー(投資一任)

世界各国の真のリーダー企業に積極的に投資を行ない、MSCI-KOKUSAIインデックス(円ヘッジなし・円ベース)の動きを上回る投資成果をめざします。

海外債券：「ベスト・バランス/海外債券マザーファンド」〈投資比率：約25%〉

運用(投資顧問)会社：日興アセットマネジメント ヨーロッパ リミテッド(投資一任)

世界各国の高格付け債券への分散投資と通貨配分により、シティ世界国債インデックス(除く日本、ヘッジなし・円ベース)の動きを上回る投資成果をめざします。

※TOPIX（東証株価指数）に関する著作権などの知的財産権その他一切の権利は、株式会社東京証券取引所に帰属します。

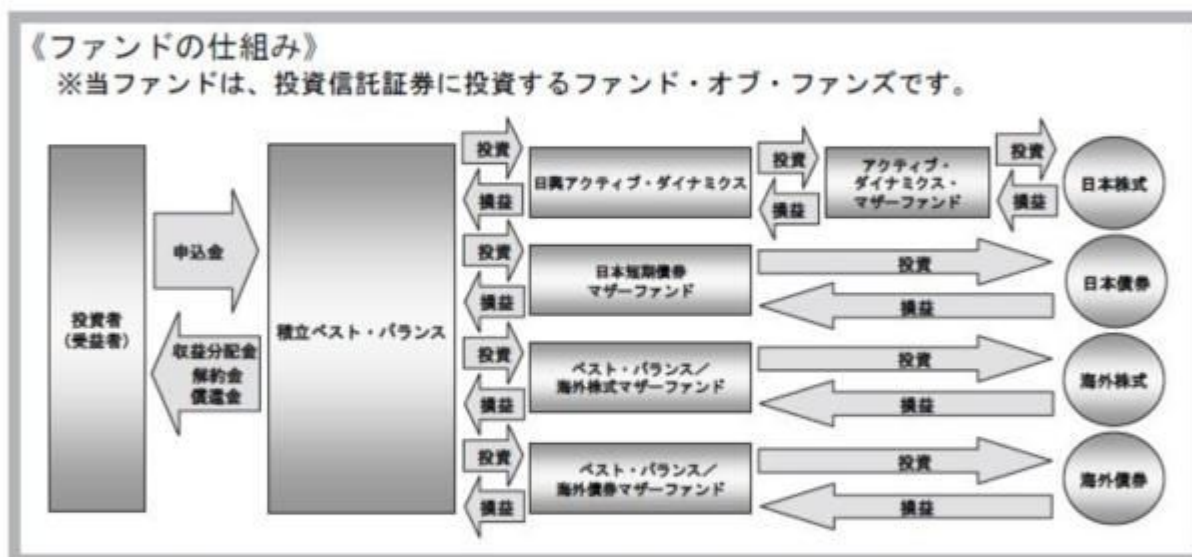
※日興債券パフォーマンスインデックス（総合・短期）に関する著作権などの知的財産権その他一切の権利は、SMBC日興証券株式会社に帰属します。

<2017年1月1日以降>

※NOMURA-BPI総合短期は、野村証券株式会社が公表している指数で、その知的財産権は野村証券株式会社に帰属します。なお、野村証券株式会社は、対象インデックスの正確性、完全性、信頼性、有用性を保証するものではなく、対象インデックスを用いて行われる日興アセットマネジメント株式会社の事業活動・サービスに関し一切責任を負いません。

※MSCI-KOKUSAI インデックスに関する著作権などの知的財産権その他一切の権利は、MSCI Inc.に帰属します。

※シティ世界国債インデックス（除く日本）に関する著作権などの知的財産権その他一切の権利は、シティグループ・グローバル・マーケッツ・インクに帰属します。



主な投資制限

- ・投資信託証券、短期社債等、コマーシャル・ペーパーおよび指定金銭信託以外の有価証券への直接投資は行ないません。
- ・外貨建資産への直接投資は行ないません。

分配方針

- ・毎決算時に、分配金額は、委託会社が基準価額水準、市況動向などを勘案して決定します。ただし、分配対象額が少額の場合には分配を行わないこともあります。
- ※将来の分配金の支払いおよびその金額について保証するものではありません。

信託金限度額

- ・1兆円を限度として信託金を追加することができます。
- ・委託会社は受託会社と合意のうえ、当該限度額を変更することができます。

(2) 【ファンドの沿革】

平成14年 1月 7日

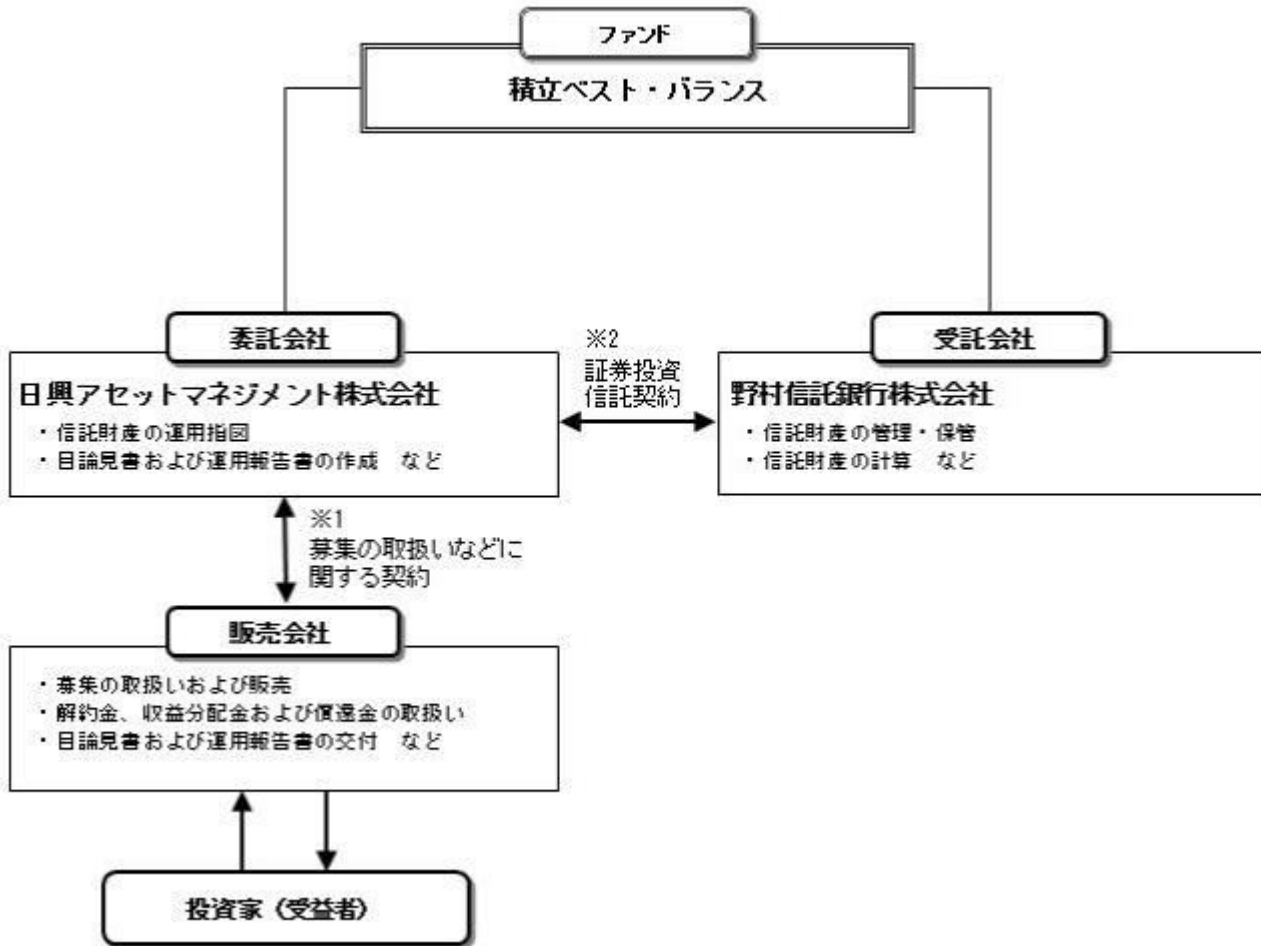
- ・ファンドの信託契約締結、運用開始

平成22年 7月24日

- ・信託期間を無期限から平成30年10月25日までに変更

(3) 【ファンドの仕組み】

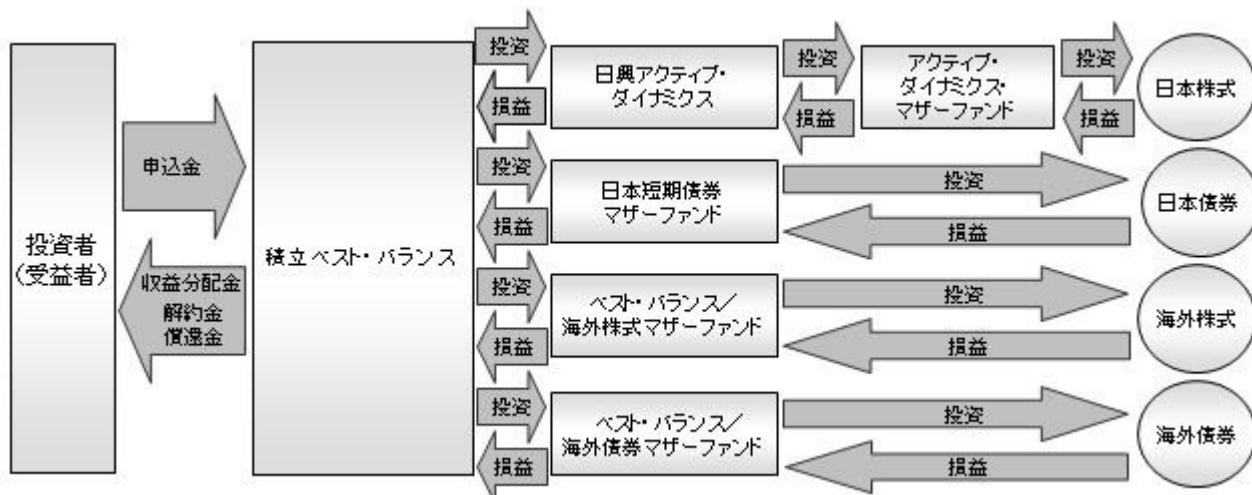
ファンドの仕組み



- 1 投資信託を販売するルールを委託会社と販売会社の間で規定したものです。販売会社が行なう募集の取扱い、収益分配金・償還金の支払い、解約請求の受付の業務範囲の取決めの内容などが含まれています。
- 2 投資信託を運営するルールを委託会社と受託会社の間で規定したものです。運用の基本方針、投資対象、投資制限、信託報酬、受益者の権利、募集方法の取決めの内容などが含まれています。

<ファンド・オブ・ファンズの仕組み>

当ファンドは、投資信託証券に投資するファンド・オブ・ファンズです。



委託会社の概況（平成28年4月末現在）

- 1) 資本金
17,363百万円
- 2) 沿革
昭和34年：日興証券投資信託委託株式会社として設立
平成11年：日興国際投資顧問株式会社と合併し「日興アセットマネジメント株式会社」に社名変更
- 3) 大株主の状況

名 称	住 所	所有株数	所有比率
三井住友信託銀行株式会社	東京都千代田区丸の内一丁目4番1号	179,869,100株	91.29%
DBS Bank Ltd.	6 Shenton Way, #46-00, DBS Building Tower One, Singapore 068809	14,283,400株	7.24%

2【投資方針】

(1)【投資方針】

- ・設定当初、以下の投資信託証券に対して、それぞれ以下の比率で投資を行ない、信託財産の成長をめざします。
 - 追加型証券投資信託「日興アクティブ・ダイナミクス」…………… 約25%
 - 証券投資信託「日本短期債券マザーファンド」…………… 約25%
 - 証券投資信託「ベスト・バランス/海外株式マザーファンド」…………… 約25%
 - 証券投資信託「ベスト・バランス/海外債券マザーファンド」…………… 約25%
- ・原則として、追加信託および解約による資金の流出入に応じて、上記の投資比率となるようにリバランスを行ないます。
- ・ただし、資金動向、市況動向に急激な変化が生じたとき、ならびに残存元本が運用に支障をきたす水準となったときなどやむを得ない事情が発生した場合は、上記のような運用ができない場合があります。

(2)【投資対象】

以下の投資信託証券を主要投資対象とします。

- 追加型証券投資信託「日興アクティブ・ダイナミクス」
 - 証券投資信託「日本短期債券マザーファンド」
 - 証券投資信託「ベスト・バランス/海外株式マザーファンド」
 - 証券投資信託「ベスト・バランス/海外債券マザーファンド」
- 投資の対象とする資産の種類は、次に掲げるものとします。

- 1) 有価証券
- 2) 金銭債権
- 3) 約束手形
- 4) 為替手形

主として次の投資信託証券ならびに次の有価証券(金融商品取引法第2条第2項の規定により有価証券とみなされる同項各号に掲げる権利を除きます。)に投資することができます。

- 1) 追加型証券投資信託「日興アクティブ・ダイナミクス」
- 2) 証券投資信託「日本短期債券マザーファンド」
- 3) 証券投資信託「ベスト・バランス/海外株式マザーファンド」
- 4) 証券投資信託「ベスト・バランス/海外債券マザーファンド」
- 5) 短期社債等(社債、株式等の振替に関する法律第66条第1号に規定する短期社債、同法第117条に規定する相互会社の社債、同法第118条に規定する特定社債および同法第120条に規定する特別法人債をいいます。)およびコマーシャル・ペーパー
- 6) 指定金銭信託の受益証券(金融商品取引法第2条第1項第14号で定める受益証券発行信託の受益証券に限ります。)

次に掲げる金融商品(金融商品取引法第2条第2項の規定により有価証券とみなされる同項各号に掲げる権利を含みます。)により運用することができます。

- 1) 預金
- 2) 指定金銭信託(金融商品取引法第2条第1項第14号に規定する受益証券発行信託を除きます。)
- 3) コール・ローン
- 4) 手形割引市場において売買される手形

次の取引ができます。

- 1) 資金の借入

投資対象とする投資信託証券の概要

<日興アクティブ・ダイナミクス>

運用の基本方針	
基本方針	中長期的な信託財産の成長をめざして運用を行ないます。
主な投資対象	「アクティブ・ダイナミクス・マザーファンド」を主要投資対象とします。
投資方針	<ul style="list-style-type: none"> ・主として、「アクティブ・ダイナミクス・マザーファンド」に投資を行ない、TOPIX（東証株価指数）[*]の動きを上回る投資成果をめざします。 ・マザーファンドの組入比率は高位を保つことを原則とします。ただし、資金動向などによっては組入比率を引き下げることもあります。 ・また、市況動向によっては有価証券などへの直接投資を行なうこともあります。 ・株式以外の資産への実質投資割合（マザーファンドの信託財産に属する株式以外の資産のうち、この投資信託の信託財産に属するとみなした割合を含みます。）は、原則として、信託財産の総額の50%以下とします。 ・ただし、市況動向に急激な変化が生じたとき、ならびに残存信託期間、残存元本が運用に支障をきたす水準となったときなどやむを得ない事情が発生した場合には、上記のような運用ができない場合があります。
主な投資制限	<ul style="list-style-type: none"> ・株式（新株引受権証券および新株予約権証券を含みます。）への実質投資割合には制限を設けません。 ・投資信託証券（マザーファンドを除きます。）への実質投資割合は、信託財産の総額の5%以下とします。 ・外貨建資産への実質投資割合は、信託財産の純資産総額の30%以下とします。 ・デリバティブ取引等について、一般社団法人投資信託協会規則の定めるところに従い、合理的な方法により算出した額が信託財産の純資産総額を超えないものとします。
収益分配	毎決算時に、分配金額は、委託会社が基準価額水準、市況動向などを勘案して決定します。
ファンドに係る費用	
信託報酬	<p>信託報酬率は、下記の と の合計となります。</p> <p>基準報酬 純資産総額に対し年率2.052%（税抜1.9%）</p> <p>実績報酬 直前20営業日間における基準価額騰落率（収益分配金がある場合は、それを含まず。）とTOPIX（東証株価指数）騰落率に応じて、以下の率を加減します。</p> <ul style="list-style-type: none"> ・基準価額騰落率がTOPIX（東証株価指数）騰落率を上回るとき ...年0.108%（税抜0.1%）を加える ・基準価額騰落率がTOPIX（東証株価指数）騰落率と同率のとき ...零 ・基準価額騰落率がTOPIX（東証株価指数）騰落率を下回るとき ...年0.108%（税抜0.1%）を減じる
申込手数料	ファンドで買い付ける場合はありません。
信託財産留保額	解約時の基準価額に対し0.5%（1口当たり）
その他の費用など	組入有価証券の売買時の売買委託手数料、信託事務の処理に要する諸費用、監査費用、信託財産に関する租税など。 上記費用に付随する消費税等相当額を含みます。
その他	
委託会社	日興アセットマネジメント株式会社
受託会社	三井住友信託銀行株式会社
信託期間	平成32年12月14日まで（平成12年12月15日設定）
決算日	毎年12月14日（休業日の場合は翌営業日）

* TOPIX（東証株価指数）は、東京証券取引所第一部に上場されている普通株式全銘柄（算出対象除外後の整理ポスト割当銘柄および算出対象組入前の新規上場銘柄を除きます。）の浮動株調整後の時価総額を指数化したもので、市場全体の動向を反映するものです。

TOPIXの指数値およびTOPIXの商標は、株式会社東京証券取引所の知的財産であり、この指数の算出、指数値の公表、利用など株価指数に関するすべての権利およびTOPIXの商標に関するすべての権利は株式会社東京証券取引所が有します。

（ご参考）

<アクティブ・ダイナミクス・マザーファンド>

運用の基本方針	
基本方針	わが国の株式に投資を行ない、TOPIX（東証株価指数）の動きを上回る投資成果をめざして運用を行ないます。
主な投資対象	わが国の金融商品取引所上場株式（これに準ずるものを含みます。）を主要投資対象とします。
投資方針	<ul style="list-style-type: none"> ・株式への投資にあたっては、マクロ投資環境を分析し、様々な視点から将来のシナリオ（＝モチーフ）を組み立てます。モチーフの実現にふさわしい銘柄を選定し、投資機会を捉えながら、あらゆる市場局面においてTOPIX（東証株価指数）の動きを上回る投資成果をめざします。 ・株式組入比率は、原則として高位を維持し、市況環境などの変化に基づいた実質株式組入比率の変更は原則行ないません。 ・株式以外の資産への投資割合は、原則として、信託財産の総額の50%以下とします。 ・ただし、市況動向に急激な変化が生じたとき、ならびに残存信託期間、残存元本が運用に支障をきたす水準となったときなどやむを得ない事情が発生した場合には、上記のような運用ができない場合があります。
主な投資制限	<ul style="list-style-type: none"> ・株式（新株引受権証券および新株予約権証券を含みます。）への投資割合には、制限を設けません。 ・投資信託証券への投資は、信託財産の純資産総額の5%以下とします。 ・外貨建資産への投資は、信託財産の純資産総額の30%以下とします。 ・デリバティブ取引等について、一般社団法人投資信託協会規則の定めるところに従い、合理的な方法により算出した額が信託財産の純資産総額を超えないものとします。
収益分配	収益分配は行ないません。
ファンドに係る費用	
信託報酬	ありません。
申込手数料	ありません。
信託財産留保額	解約時の基準価額に対し0.5%（1口当たり）
その他の費用など	組入有価証券の売買時の売買委託手数料、信託事務の処理に要する諸費用、信託財産に関する租税など。 上記費用に付随する消費税等相当額を含みます。
その他	
委託会社	日興アセットマネジメント株式会社
受託会社	三井住友信託銀行株式会社
信託期間	無期限（平成12年12月15日設定）
決算日	毎年12月14日（休業日の場合は翌営業日）

<日本短期債券マザーファンド>

運用の基本方針	
基本方針	わが国の短期公社債に投資を行ない、安定した収益の確保と売買益の獲得をめざして運用を行ないます。

主な投資対象	わが国の短期公社債を主要投資対象とします。
投資方針	<ul style="list-style-type: none"> ・主としてわが国の短期公社債に投資を行ない、日興債券パフォーマンスインデックス（総合・短期）[*]（以下「ベンチマーク」といいます。）の動きを上回る投資成果をめざして運用を行ないます。 ・投資対象とする公社債は、原則としてその格付（格付が付与されていない場合は、委託会社が当該格付と同等の信用度を有すると判断したものを採用するものとします。）が投資適格（BBBマイナス格相当以上）のものとなります。 ・公社債への投資にあたっては、主にデュレーション調整戦略、イールド・カーブ調整戦略、セクター・アロケーション戦略、クレジット戦略および銘柄選択などにより、ベンチマークに対する超過収益の獲得をめざします。なお、債券先物取引などをヘッジ目的に限定せずに積極的に活用します。 ・ただし、資金動向、市況動向の急激な変化が生じたときなどやむを得ない事情が発生した場合ならびに信託財産の規模によっては、上記の運用ができない場合があります。
主な投資制限	<ul style="list-style-type: none"> ・株式（新株引受権証券、新株予約権証券および新株引受権付社債券を含みます。）への投資は行ないません。 ・外貨建資産への投資割合は、信託財産の純資産総額の30%以下とします。 ・デリバティブ取引等について、一般社団法人投資信託協会規則の定めるところに従い、合理的な方法により算出した額が信託財産の純資産総額を超えないものとします。
収益分配	収益分配は行ないません。
ファンドに係る費用	
信託報酬	ありません。
申込手数料	ありません。
信託財産留保額	解約時の基準価額に対し0.1%（1口当たり）
その他の費用など	組入る有価証券の売買時の売買委託手数料、信託事務の処理に要する諸費用、信託財産に関する租税など。 上記費用に付随する消費税等相当額を含みます。
その他	
委託会社	日興アセットマネジメント株式会社
受託会社	野村信託銀行株式会社
信託期間	無期限（平成11年10月29日設定）
決算日	毎年10月28日（休業日の場合は翌営業日）

^{*} 日興債券パフォーマンスインデックス（総合）は、日興リサーチセンター株式会社が発表している、日本の債券市場の動きを表す指数です。国債、地方債、政府保証債、財投機関債、金融債、事業債などの円建て公募利付債で構成されています。対象となる債券は残存年数1年以上、残存額面10億円以上で、格付会社からBBB格相当以上の格付を取得している発行体に限られます。日興債券パフォーマンスインデックス（総合）には、債券の残存期間別に、短期・中期・長期などのサブインデックスがあり、日興債券パフォーマンスインデックス（総合・短期）は、残存期間1年以上3年未満の短期の債券市場の動きを表す指数です。同指数に関する著作権、知的財産権その他一切の権利はSMB C日興証券株式会社に帰属します。また、SMB C日興証券株式会社は同指数の内容を変える権利および公表を停止する権利を有しています。

^{*} 現在のベンチマーク指数の公表停止に伴ない、平成29年1月1日付で「NOMURA BPI総合短期」に変更する予定です。

<平成29年1月1日以降>

^{*} NOMURA BPI総合短期は、野村証券株式会社が公表している指数で、その知的財産権は野村証券株式会社

に帰属します。なお、野村證券株式会社は、対象インデックスの正確性、完全性、信頼性、有用性を保証するものではなく、対象インデックスを用いて行われる日興アセットマネジメント株式会社の事業活動・サービスに関し一切責任を負いません。

<ベスト・バランス / 海外株式マザーファンド>

運用の基本方針	
基本方針	中長期的な観点から、MSCI-KOKUSAIインデックス（円ヘッジなし・円ベース） [*] の動きを上回る投資成果の獲得をめざして運用を行いません。
主な投資対象	世界各国の金融商品取引所上場株式を主要投資対象とします。
投資方針	<ul style="list-style-type: none"> ・世界各国の金融商品取引所上場株式および店頭登録株式を中心に厳選投資を行ない、中長期的な観点から、世界の株式市場全体の動きを表すMSCI-KOKUSAIインデックス（円ヘッジなし・円ベース）の動きを上回る投資成果の獲得をめざします。 ・投資対象銘柄については、グローバルな視点で企業調査、比較を行ない、産業の先導的立場にある高い質の大型成長企業に厳選投資をします。また、産業間、投資対象国間で資産配分を図ることによりリスクの低減につとめます。 ・株式の組入比率は原則として高位を維持します。 ・外貨建資産については、為替変動リスクの低減を図るため、為替ヘッジを行なうことがあります。為替ヘッジ比率は、マクロ環境、金利動向、ヘッジコストなどを勘案して決定します。また、ヘッジコストなどを勘案して、当該外貨建資産と異なる通貨により為替ヘッジを行なうこともあります。 ・ただし、資金動向、市況動向の急激な変化が生じたときなどならびに信託財産の規模によっては、上記の運用ができない場合があります。
主な投資制限	<ul style="list-style-type: none"> ・株式（新株引受権証券および新株予約権証券を含みます。）への投資割合には制限を設けません。 ・投資信託証券への投資は、信託財産の総額の5%以下とします。 ・外貨建資産への投資割合には、制限を設けません。 ・デリバティブ取引等について、一般社団法人投資信託協会規則の定めるところに従い、合理的な方法により算出した額が信託財産の純資産総額を超えないものとします。
収益分配	収益分配は行ないません。
ファンドに係る費用	
信託報酬	ありません。
申込手数料	ありません。
信託財産留保額	解約時の基準価額に対し0.3%（1口当たり）
その他の費用など	組入有価証券の売買時の売買委託手数料、信託事務の処理に要する諸費用、信託財産に関する租税など。 上記費用に付随する消費税等相当額を含みます。
その他	
委託会社	日興アセットマネジメント株式会社
受託会社	野村信託銀行株式会社
投資顧問会社	ウエリントン・マネージメント・カンパニー・エルエルピー（投資一任）
信託期間	無期限（平成13年4月27日設定）
決算日	毎年4月25日（休業日の場合は翌営業日）

* MSCI-KOKUSAIインデックスは、MSCI Inc.が発表している、日本を除く世界の主要国の株式市場の合成パフォーマンスを表す指数です。（円ヘッジなし・円ベース）とは、現地通貨ベースの指数をヘッ

ジを行わずに円換算したものです。

同指数に関する著作権、知的財産権その他一切の権利はMSCI Inc.に帰属します。また、MSCI Inc.は、同指数の内容を変える権利および公表を停止する権利を有しています。

<ベスト・バランス / 海外債券マザーファンド>

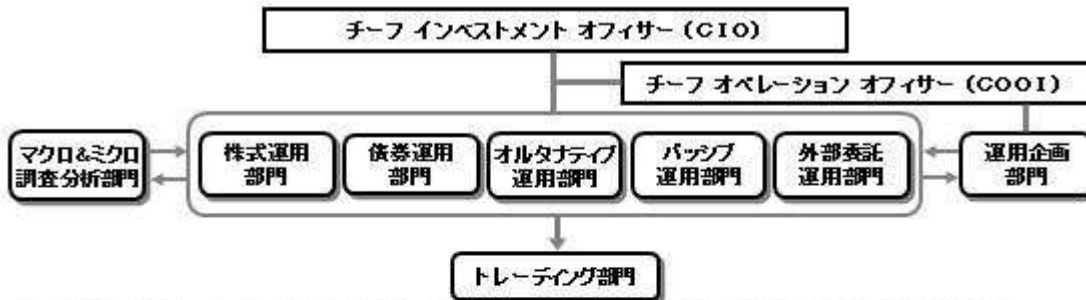
運用の基本方針	
基本方針	中長期的な観点から、シティ世界国債インデックス（除く日本、ヘッジなし・円ベース） [*] の動きを上回る投資成果の獲得をめざして運用を行いません。
主な投資対象	海外の公社債を主要投資対象とします。
投資方針	<ul style="list-style-type: none"> 主として日本を除く先進各国の政府、政府機関などの発行する債券を中心に分散投資を行ない、国内債より相対的に高いインカムの確保をはかるとともに金利低下や格付上昇に伴うキャピタルゲインの獲得を狙い、シティ世界国債インデックス（除く日本、ヘッジなし・円ベース）の動きを上回る投資成果をめざします。 投資対象国は、原則としてOECD加盟国の中からA格相当以上の長期債格付が付与された国とし、シティ世界国債インデックス（除く日本、ヘッジなし・円ベース）採用国を中心とします。ポートフォリオの見直しは随時行ない、各国の政治、経済動向の変化や市況動向、リスク分散などを勘案して、国別の投資比率の変更やデュレーション調整などを行いません。 事業債への投資は、A格相当以上の債券に限定し、信託財産の15%を上限として行なうことができます。 債券の組入比率は、高位を保つことを原則とします。ただし、投資環境などによっては、組入比率を引き下げる場合もあります。 為替については、投資対象国の政治、経済動向の変化や市況動向に応じて積極的に為替予約取引などを活用し、為替変動による収益の獲得を狙います。 ただし、資金動向、市況動向の急激な変化が生じたときなどならびに信託財産の規模によっては、上記の運用ができない場合があります。
主な投資制限	<ul style="list-style-type: none"> 株式（新株引受権証券、新株予約権証券および新株引受権付社債券を含みます。）への投資は行ないません。 外貨建資産への投資割合には、制限を設けません。 デリバティブ取引等について、一般社団法人投資信託協会規則の定めるところに従い、合理的な方法により算出した額が信託財産の純資産総額を超えないものとします。
収益分配	収益分配は行ないません。
ファンドに係る費用	
信託報酬	ありません。
申込手数料	ありません。
信託財産留保額	解約時の基準価額に対し0.15%（1口当たり）
その他の費用など	組入る有価証券の売買時の売買委託手数料、信託事務の処理に要する諸費用、信託財産に関する租税など。 上記費用に付随する消費税等相当額を含みます。
その他	
委託会社	日興アセットマネジメント株式会社
受託会社	野村信託銀行株式会社
投資顧問会社	日興アセットマネジメント ヨーロッパ リミテッド（投資一任）
信託期間	無期限（平成13年4月27日設定）
決算日	毎年4月25日（休業日の場合は翌営業日）

^{*}シティ世界国債インデックス（除く日本）は、シティグループ・グローバル・マーケッツ・インクが開発した、日本を除く世界の主要国の国債市場の合成パフォーマンスを表す指数です。（ヘッジなし・円ベース）とは、現地通貨ベースの指数をヘッジを行わずに円換算したものです。同指数に関する著作権、知的財産権その他一切の権利はシティグループ・グローバル・マーケッツ・

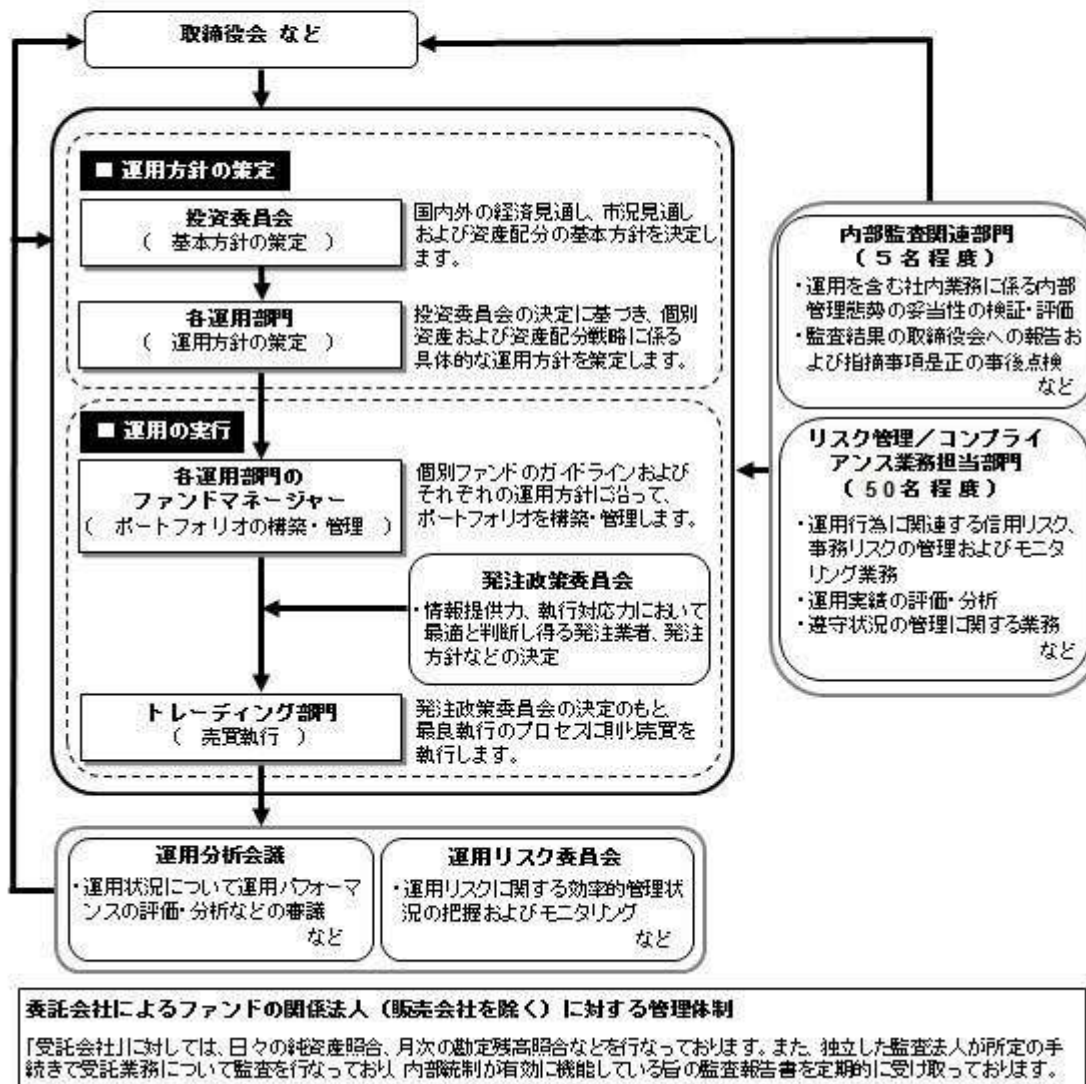
インクに帰属します。また、シティグループ・グローバル・マーケット・インクは同指数の内容を変える権利および公表を停止する権利を有しています。

（３）【運用体制】

◆委託会社における運用体制は以下の通りです。



◆委託会社の運用体制における内部管理および意思決定を監督する組織などは以下の通りです。



上記体制は平成28年4月末現在のものであり、今後変更となる場合があります。

（４）【分配方針】

収益分配方針

毎決算時に、原則として次の通り収益分配を行なう方針です。

- 1) 分配対象額の範囲
経費控除後の利子・配当等収益および売買益（評価益を含みます。）などの全額とします。
- 2) 分配対象額についての分配方針
分配金額は、委託会社が基準価額水準、市況動向などを勘案して決定します。ただし、分配対象額が

少額の場合には分配を行なわないこともあります。

3) 留保益の運用方針

収益分配に充てず信託財産内に留保した利益については、約款に定める運用の基本方針に基づき運用を行ないます。

収益分配金の支払い

原則として、収益分配金は税金を差し引いた後、無手数料で自動的に再投資されます。

(5) 【投資制限】

約款に定める投資制限

- 1) 前記「投資対象」の投資信託証券、短期社債等（社債、株式等の振替に関する法律第66条第1号に規定する短期社債、同法第117条に規定する相互会社の社債、同法第118条に規定する特定社債および同法第120条に規定する特別法人債をいいます。）、コマーシャル・ペーパーおよび指定金銭信託以外の有価証券への直接投資は行ないません。
- 2) 有価証券先物取引等の派生商品取引ならびに有価証券の貸付、空売りおよび借入れは行ないません。
- 3) 外貨建資産への直接投資は行ないません。
- 4) 信託財産の効率的な運用ならびに運用の安定性に資するため、解約に伴う支払資金の手当て（解約に伴う支払資金の手当てのために借り入れた資金の返済を含みます。）を目的として、および再投資に係る収益分配金の支払資金の手当てを目的として、資金借入れ（コール市場を通じる場合を含みます。）の指図をすることができます。なお、当該借入金をもって有価証券等の運用は行なわないものとします。資金借入額および借入期間は、次に掲げる要件を満たす範囲内とします。
 - イ) 解約に伴う支払資金の手当てにあたっては、解約金の支払資金の手当てのために行なった有価証券等の売却または解約等ならびに有価証券等の償還による受取りの確定している資金の額の範囲内
 - ロ) 再投資に係る収益分配金の支払資金の手当てにあたっては、収益分配金の再投資額の範囲内
- 八) 借入指図を行なう日における信託財産の純資産総額の10%以内
 - 二) 解約に伴う支払資金の手当てのための借入期間は、受益者への解約代金支払開始日から信託財産で保有する有価証券等の売却代金の受渡日までの間または受益者への解約代金支払開始日から信託財産で保有する有価証券等の解約代金入金日までの間もしくは受益者への解約代金支払開始日から信託財産で保有する有価証券等の償還金の入金日までの期間が5営業日以内である場合の当該期間とします。
 - ホ) 再投資に係る収益分配金の支払資金の手当てのための借入期間は、信託財産から収益分配金が支弁される日からその翌営業日までとします。

3 【投資リスク】

(1) ファンドのリスク

当ファンドの投資にあたっては、主に以下のリスクを伴います。お申込みの際は、当ファンドのリスクを十分に認識・検討し、慎重に投資のご判断を行なっていただく必要があります。

- ・ 投資者の皆様は投資元金は保証されているものではなく、基準価額の下落により、損失を被り、投資元金を割り込むことがあります。ファンドの運用による損益はすべて投資者（受益者）の皆様へ帰属します。なお、当ファンドは預貯金とは異なります。
- ・ 当ファンドは、主に株式および債券を実質的な投資対象としますので、株式および債券の価格の下落や、株式および債券の発行体の財務状況や業績の悪化などの影響により、基準価額が下落し、損失を被ることがあります。また、外貨建資産に投資する場合には、為替の変動により損失を被ることがあります。

投資対象とする投資信託証券の主なりスクは以下の通りです。

価格変動リスク

- ・ 一般に株式の価格は、会社の成長性や収益性の企業情報および当該情報の変化に影響を受けて変動します。また、国内および海外の経済・政治情勢などの影響を受けて変動します。ファンドにおいては、株式の価格変動または流動性の予想外の変動があった場合、重大な損失が生じるリスクがあります。

- ・一般に公社債は、金利変動により価格が変動するリスクがあります。一般に金利が上昇した場合には価格は下落し、ファンドの基準価額が値下がりする要因となります。ただし、その価格変動幅は、残存期間やクーポンレートなどの発行条件などにより債券ごとに異なります。

流動性リスク

市場規模や取引量が少ない状況においては、有価証券の取得、売却時の売買価格は取引量の大きさに影響を受け、市場実勢から期待できる価格どおりに取引できないリスク、評価価格どおりに売却できないリスク、あるいは、価格の高低に関わらず取引量が限られてしまうリスクがあり、その結果、不測の損失を被るリスクがあります。

信用リスク

- ・一般に投資した企業の経営などに直接・間接を問わず重大な危機が生じた場合には、ファンドにも重大な損失が生じるリスクがあります。デフォルト(債務不履行)や企業倒産の懸念から、発行体の株式などの価格は大きく下落(価格がゼロになることもあります。)し、ファンドの基準価額が値下がりする要因となります。また、金融商品取引所が定める一定の基準に該当した場合、上場が廃止される可能性があり、廃止される恐れや廃止となる場合も発行体の株式などの価格は下がり、ファンドにおいて重大な損失が生じるリスクがあります。
- ・一般に公社債および短期金融資産の発行体にデフォルト(債務不履行)が生じた場合またはそれが予想される場合には、公社債および短期金融資産の価格が下落(価格がゼロになることもあります。)し、ファンドの基準価額が値下がりする要因となります。また、実際にデフォルトが生じた場合、投資した資金が回収できないリスクが高い確率で発生します。
- ・格付を有する債券については、当該格付の変更に伴ない価格が下落するリスクもあります。
- ・ファンドの資金をコール・ローン、譲渡性預金証書などの短期金融資産で運用することがありますが、買付け相手先の債務不履行により損失が発生することがあります。この場合、基準価額が下落する要因となります。

為替変動リスク

外貨建資産については、一般に外国為替相場が当該資産の通貨に対して円高になった場合には、ファンドの基準価額が値下がりする要因となります。

ファンドが投資対象とする投資信託証券は、これらの影響を受けて価格が変動しますので、ファンド自身にもこれらのリスクがあります。

<その他の留意事項>

- ・システムリスク・市場リスクなどに関する事項

証券市場および外国為替市場は、世界的な経済事情の急変またはその国における天災地変、政変、経済事情の変化、政策の変更もしくはコンピューター・ネットワーク関係の不慮の出来事などの諸事情により有価証券取引や為替取引などが一時的に停止されることがあります。これにより、ファンドの投資方針に従った運用ができない場合があります。上記の状況が発生した場合や、その他の事由により基準価額の算出が困難となる状況が発生した場合などには、委託会社の判断により一時的に取得・換金の取り扱いを停止することもあります。

- ・投資対象とする投資信託証券に関する事項

諸事情により、投資対象とする投資信託証券にかかる投資や換金ができない場合があります。これにより、ファンドの投資方針に従った運用ができなくなる場合があります。また、一時的にファンドの取得・換金ができなくなることもあります。

ファンドが投資対象とする投資信託証券(マザーファンドを含みます。)と同じ投資信託証券に投資する他のファンドにおいて、解約・償還・設定などに伴う資金流出入などがあり、その結果、当該投資信託証券において有価証券の売買などが生じた場合には、ファンドの基準価額に影響を及ぼす場合があります。

- ・解約によるファンドの資金流出に伴う基準価額変動に関する事項

一度に大量の解約があった場合に、解約資金の手当てをするため保有している有価証券を一度に大量に売却することがあります。その際は評価価格と実際の取引価格に差が生じるなどして、ファンドの基準価額が大きく変動する可能性があります。

- ・基準価額の妥当性に疑義が生じた場合の取得・換金の停止に関する事項

ファンドの基準価額の算出に用いた評価価格と実際の取引価格に差が生じるなど、基準価額の妥当性に疑義が生じる場合は、委託会社の判断により、一時的に取得・換金の取り扱いを停止する場合があります。

ます。

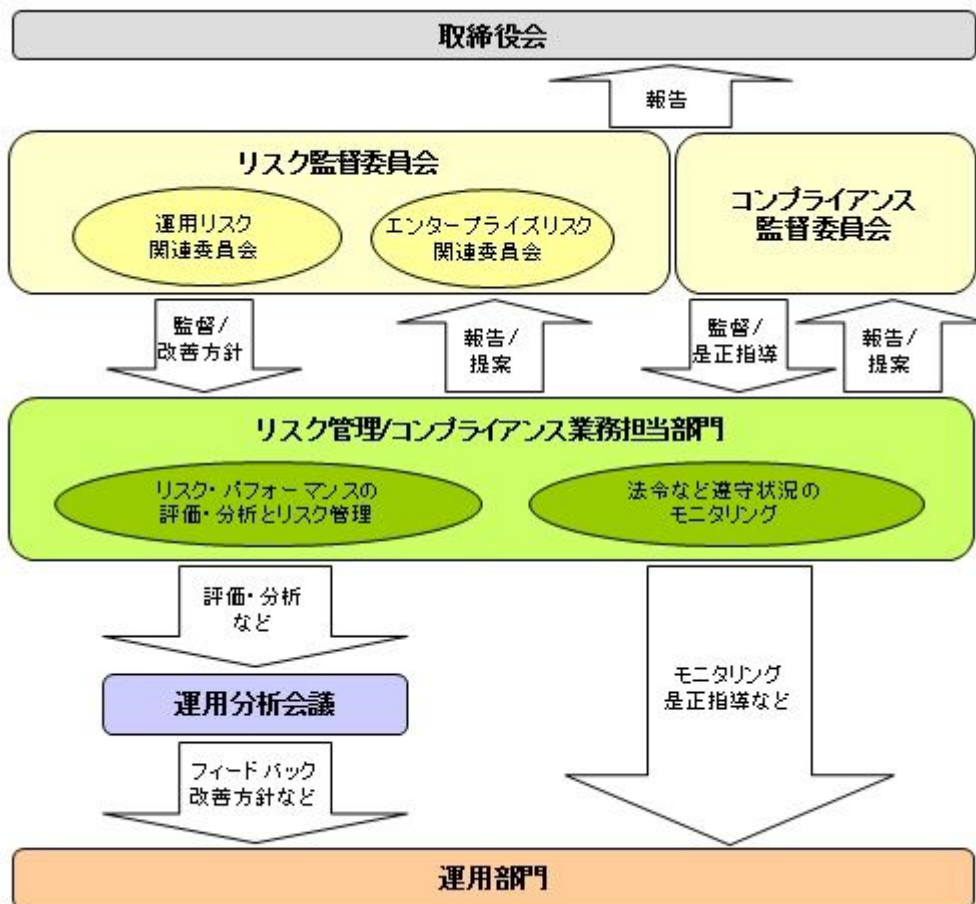
・運用制限や規制上の制限に関する事項

関係する法令規制上、または社内方針などにより取引が制限されることがあります。例えば、委託会社またはその関連会社が特定の銘柄の未公開情報を受領している場合には、当該銘柄の売買が制限されることがあります。また、委託会社またはその関連会社が行なう投資または他の運用業務に関連して、取引が制限されることもあります。したがって、これらの制限により当ファンドの運用実績に影響を及ぼす可能性があります。

・法令・税制・会計方針などの変更に関する事項

ファンドに適用される法令・税制・会計方針などは、今後変更される場合があります。

(2) リスク管理体制



全社的なリスク管理

当社では運用部門、営業部門と独立した組織であるリスク管理/コンプライアンス業務担当部門を設置し、全社的なリスク管理活動のモニタリング、指導の一元化を図っております。当社グループの法令などの遵守状況についてはコンプライアンス部門が事務局を務めるコンプライアンス監督委員会、リスク管理状況についてはリスク管理部門が事務局を務めるリスク監督委員会を通して経営陣に報告され、更に年一度以上取締役会に対して全体的な活動状況を報告しております。両委員会およびそれに関連する部門別委員会においては、法令遵守状況や各種リスク（運用リスク、事務リスク、システムリスクなど）に関するモニタリングとその報告に加えて、重要事故への対応と各種リスク対応、事故防止のための施策やその管理手法の構築などの支援に努めております。

運用状況の評価・分析および運用リスク管理

ファンド財産について運用状況の評価・分析および運用リスクの管理状況をモニタリングします。運用パフォーマンスおよび運用リスクに係る評価と分析の結果については運用分析会議に報告し、運用リスクの管理状況についてはリスク監督委員会あるいはその部門別委員会へ報告され、問題点の原因の究明や改善策の策定が図られます。加えて外部委託運用部門は、外部委託ファンドの運用管理を行ない、投資方針に沿った運用が行なわれているかなどのモニタリングを行なっています。

法令など遵守状況のモニタリング

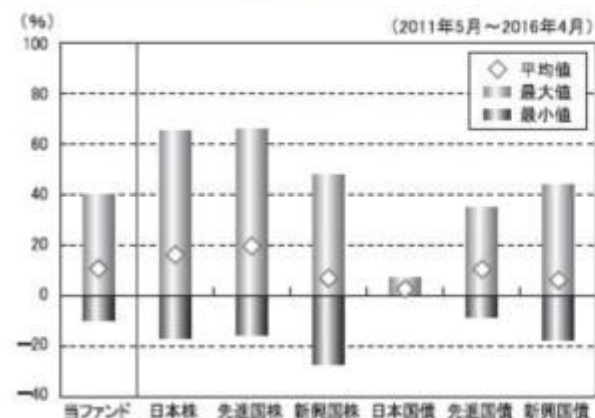
運用における法令・諸規則、信託約款などの遵守状況については、コンプライアンス業務担当部門が管理を行ないます。問題点についてはコンプライアンス関連の委員会に報告され、必要に応じ運用部門に対し是正

指導が行なわれるなど、適切に管理・監督を行ないます。

上記体制は平成28年4月末現在のものであり、今後変更となる場合があります。

（参考情報）

当ファンドと他の代表的な資産クラスとの騰落率の比較



（当ファンドと他の代表的な資産クラスの平均騰落率、年間最大騰落率および最小騰落率（%））

	当ファンド	日本株	先進国株	新興国株	日本国債	先進国債	新興国債
平均値	10.6%	16.1%	19.5%	6.8%	2.5%	10.3%	6.0%
最大値	39.8%	65.0%	65.7%	47.4%	6.7%	34.9%	43.7%
最小値	-9.6%	-17.0%	-15.6%	-27.4%	0.4%	-8.6%	-17.4%

※上記は当ファンドと代表的な資産クラスを定量的に比較できるように作成したものです。

※全ての資産クラスが当ファンドの投資対象とは限りません。

※上記は2011年5月から2016年4月の5年間の各月末における直近1年間の騰落率の最大・最小・平均を、当ファンドおよび他の代表的な資産クラスについて表示したものです。当ファンドの騰落率は、分配金（税引前）を再投資したもとして計算した理論上のものであり、実際の基準価額に基づいて計算した年間騰落率とは異なる場合があります。

<各資産クラスの指数>

日本株……東証株価指数（TOPIX、配当込）

先進国株……MSCI-KOKUSAIインデックス（配当込、円ベース）

新興国株……MSCIエマージング・マーケット・インデックス（配当込、円ベース）

※海外の指数は、為替ヘッジなしによる投資を想定して、円換算しております。

当ファンドの年間騰落率および分配金再投資基準価額の推移



※基準価額は運用管理費用（信託報酬）控除後の1万口当たりの値です。

※分配金再投資基準価額は、2011年5月末の基準価額を起点として指数化しています。

※当ファンドの分配金再投資基準価額および年間騰落率（各月末における直近1年間の騰落率）は、分配金（税引前）を再投資したもとして計算した理論上のものであり、実際の基準価額および実際の基準価額に基づいて計算した年間騰落率とは異なる場合があります。

日本国債……NOMURA-BPI国債

先進国債……シティ世界国債インデックス（除く日本、円ベース）

新興国債……JPモルガンGBI-EMグローバル・ディバーシファイド（円ヘッジなし、円ベース）

代表的な資産クラスとの騰落率の比較に用いた指数について

東証株価指数（TOPIX、配当込）

当指数は、東京証券取引所第一部に上場している国内普通株式全銘柄を対象として算出した指数で、配当を考慮したものです。なお、当指数に関する著作権、知的財産権その他一切の権利は東京証券取引所に帰属します。

MSCI-KOKUSAIインデックス（配当込、円ベース）

当指数は、MSCI Inc.が開発した、日本を除く世界の先進国の株式を対象として算出した指数で、配当を考慮したものです。なお、当指数に関する著作権、知的財産権その他一切の権利は、MSCI Inc. に帰属します。

MSCIエマージング・マーケット・インデックス（配当込、円ベース）

当指数は、MSCI Inc.が開発した、世界の新興国の株式を対象として算出した指数で、配当を考慮したものです。なお、当指数に関する著作権、知的財産権その他一切の権利は、MSCI Inc. に帰属します。

NOMURA-BPI国債

当指数は、野村證券株式会社が公表している指数で、その知的財産権は野村證券株式会社に帰属します。なお、野村證券株式会社は、対象インデックスの正確性、完全性、信頼性、有用性を保証するものではなく、対象インデックスを用いて行われる日興アセットマネジメント株式会社の事業活動・サービスに関し一切責任を負いません。

シティ世界国債インデックス（除く日本、円ベース）

当指数は、Citigroup Index LLCが開発した、日本を除く世界主要国の国債の総合収益率を各市場の時価総額で加重平均した指数です。なお、当指数に関する著作権、商標権、知的財産権その他一切の権利は、Citigroup Index LLC に帰属します。

JPモルガンGBI-EMグローバル・ディバースファイド(円ヘッジなし、円ベース)

当指数は、J.P. Morgan Securities LLCが算出、公表している、新興国が発行する現地通貨建て国債を対象にした指数です。なお、当指数に関する著作権、知的財産権その他一切の権利は、J.P. Morgan Securities LLC に帰属します。

4【手数料等及び税金】

(1)【申込手数料】

販売会社が定めるものとします。申込手数料率につきましては、販売会社または委託会社の照会先にお問い合わせください。

- ・有価証券届出書提出日現在、販売会社における申込手数料はありません。
- ・収益分配金の再投資により取得する口数については、申込手数料はかかりません。
- ・販売会社によっては、償還乗換、乗換優遇の適用を受けることができます場合があります。詳しくは、販売会社にお問い合わせください。

(2)【換金(解約)手数料】

換金手数料

ありません。

信託財産留保額

解約請求受付日の翌営業日の基準価額に0.3%の率を乗じて得た額(1口当たり)が差し引かれます。

「信託財産留保額」とは、投資信託を解約される受益者の解約代金から差し引いて、信託財産に繰り入れる金額のことであります。

(3)【信託報酬等】

信託報酬

信託報酬率(年率) <純資産総額に対し>	
当ファンド	0.945%(税抜0.875%)
投資対象とする投資信託証券	0.513%(税抜0.475%)程度
実質的負担	1.458%(税抜1.35%)程度

・当ファンドの信託報酬は、計算期間を通じて毎日、信託財産の純資産総額に対し年0.945%(税抜0.875%)の率を乗じて得た額とします。

・投資対象とする投資信託証券の組入れに係る信託報酬率(年率)0.513%(税抜0.475%)程度がかかり、受益者が実質的に負担する信託報酬率(年率)は1.458%(税抜1.35%)程度となります。投資対象とする投資信託証券の信託報酬率(年率)は、「日興アクティブ・ダイナミクス」を25%組み入れると想定した場合の概算値です。

この他に、投資対象とする「日興アクティブ・ダイナミクス」においては、運用実績により実績報酬が加減されます。

投資対象とする投資信託証券の信託報酬の詳細については、「第1 ファンドの状況 - 2 投資方針 - (2) 投資対象」 - 「投資対象とする投資信託証券の概要」をご覧ください。

* 受益者が実質的に負担する信託報酬率(年率)は、投資対象とする投資信託証券の組入比率などにより変動します。

信託報酬の配分

当ファンドの信託報酬の配分(年率)は、以下の通りとします。

信託報酬 = 運用期間中の基準価額 × 信託報酬率

合計	委託会社	販売会社	受託会社
0.875%	0.410%	0.385%	0.080%

委託会社	委託した資金の運用の対価
販売会社	運用報告書など各種書類の送付、口座内でのファンドの管理、購入後の情報提供などの対価
受託会社	運用財産の管理、委託会社からの指図の実行の対価

表中の率は税抜です。別途消費税がかかります。

投資対象とする「ベスト・バランス/海外株式マザーファンド」および「ベスト・バランス/海外債券マザーファンド」の投資顧問会社が受ける報酬は、上記委託会社が受ける信託報酬の中から支払います。

支払時期

信託報酬(信託報酬に係る消費税等相当額を含みます。)は、毎計算期間の最初の6ヵ月終了日(当該終了日が休業日の場合はその翌営業日とします。)および毎計算期末または信託終了のときに、信託財産から支払います。

(4)【その他の手数料等】

信託財産に関する以下の費用およびそれに付随する消費税等相当額は、受益者の負担とし、信託財産から支払います。

組入有価証券の売買の際に発生する売買委託手数料。

信託財産の財務諸表の監査に要する費用(日々、計上されます。)

信託財産に関する租税、信託事務の処理に要する諸費用、解約に伴う支払資金の手当てなどを目的とした借入金の利息および受託会社の立て替えた立替金の利息。

<投資対象とする投資信託証券に係る費用>

「日興アクティブ・ダイナミクス」

- ・組入有価証券の売買時の売買委託手数料
- ・信託事務の処理に要する諸費用
- ・監査費用
- ・信託財産に関する租税 など

「日本短期債券マザーファンド」

「ベスト・バランス/海外株式マザーファンド」

「ベスト・バランス/海外債券マザーファンド」

- ・組入有価証券の売買時の売買委託手数料
- ・信託事務の処理に要する諸費用
- ・信託財産に関する租税 など

監査費用は、監査法人などに支払うファンドの監査に係る費用です。

* 監査費用、売買委託手数料などは、保有期間や運用の状況などに応じて異なり、あらかじめ見積もることができないため、表示することができません。

投資家の皆様にご負担いただく手数料などの合計額については、保有期間や運用の状況などに応じて異なりますので、表示することができません。

(5)【課税上の取扱い】

課税上は、株式投資信託として取り扱われます。公募株式投資信託は税法上、少額投資非課税制度の適用対象です。

個人受益者の場合

1) 収益分配金に対する課税

収益分配金のうち課税扱いとなる普通分配金については配当所得として、20.315%（所得税15.315%および地方税5%）の税率による源泉徴収（原則として、確定申告は不要です。）が行なわれます。なお、確定申告を行ない、申告分離課税または総合課税（配当控除の適用はありません。）のいずれかを選択することもできます。

2) 解約金および償還金に対する課税

解約時および償還時の差益（譲渡益）^{*}については譲渡所得として、20.315%（所得税15.315%および地方税5%）の税率による申告分離課税の対象となり、確定申告が必要となります。なお、源泉徴収ありの特定口座（源泉徴収選択口座）を選択している場合は、20.315%（所得税15.315%および地方税5%）の税率による源泉徴収（原則として、確定申告は不要です。）が行なわれます。

* 解約価額および償還価額から取得費用（申込手数料および当該手数料に係る消費税等相当額を含みません。）を控除した利益

確定申告等により、解約時および償還時の差損（譲渡損失）については、上場株式等の譲渡益、上場株式等の配当等および特定公社債等の利子所得（申告分離課税を選択したものに限ります。）と損益通算が可能です。また、解約時および償還時の差益（譲渡益）、普通分配金および特定公社債等の利子所得（申告分離課税を選択したものに限ります。）については、上場株式等の譲渡損失と損益通算が可能です。

少額投資非課税制度「愛称：NISA（ニーサ）」をご利用の場合、毎年、年間120万円の範囲で新たに購入した公募株式投資信託などから生じる配当所得および譲渡所得が5年間非課税となります。ご利用になれるのは、満20歳以上の方で、販売会社で非課税口座を開設するなど、一定の条件に該当する方が対象となります。また、未成年者口座内の少額上場株式等に係る配当所得及び譲渡所得等の非課税措置（ジュニアNISA）をご利用の場合、20歳未満の居住者などを対象に、年間80万円の範囲で新たに購入した公募株式投資信託などから生じる配当所得および譲渡所得が5年間非課税となります。詳しくは、販売会社にお問い合わせください。

法人受益者の場合

1) 収益分配金、解約金、償還金に対する課税

収益分配金のうち課税扱いとなる普通分配金ならびに解約時および償還時の個別元本超過額については配当所得として、15.315%（所得税のみ）の税率による源泉徴収が行なわれます。源泉徴収された税金は、所有期間に応じて法人税から控除される場合があります。

2) 益金不算入制度の適用

益金不算入制度は適用されません。

買取請求による換金の際の課税については、販売会社にお問い合わせください。

個別元本

1) 各受益者の買付時の基準価額（申込手数料および当該手数料に係る消費税等相当額は含まれません。）が個別元本になります。

2) 受益者が同一ファンドを複数回お申込みの場合、1口当たりの個別元本は、申込口数で加重平均した値となります。ただし、個別元本は、複数支店で同一ファンドをお申込みの場合などにより把握方法が異なる場合がありますので、販売会社にお問い合わせください。

普通分配金と元本払戻金（特別分配金）

1) 収益分配金には課税扱いとなる「普通分配金」と非課税扱いとなる「元本払戻金（特別分配金）」（元本の一部払戻しに相当する部分）の区分があります。

2) 受益者が収益分配金を受け取る際

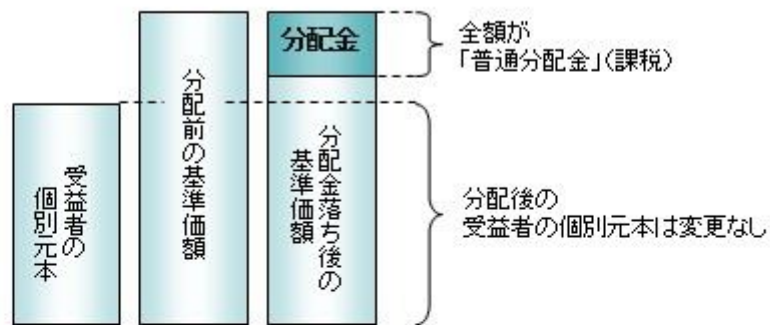
イ) 収益分配金落ち後の基準価額が、受益者の1口当たりの個別元本と同額かまたは上回っている場合には、当該収益分配金の全額が普通分配金となります。

ロ) 収益分配金落ち後の基準価額が、受益者の1口当たりの個別元本を下回っている場合には、収益分配金の範囲内でその下回っている部分の額が元本払戻金（特別分配金）となり、収益分配金から元本払戻金（特別分配金）を控除した金額が普通分配金となります。

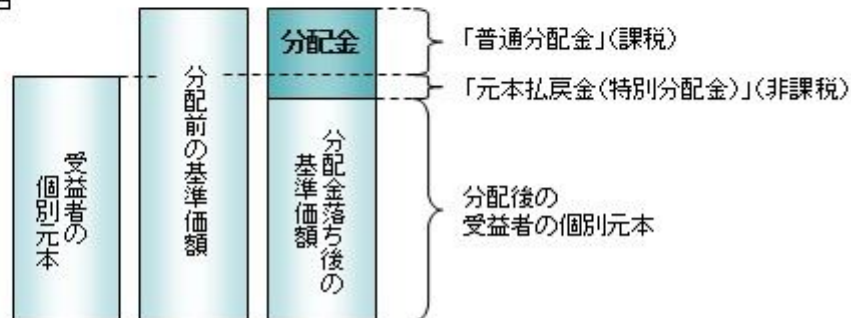
ハ) 収益分配金発生時に、その個別元本から元本払戻金（特別分配金）を控除した額が、その後の受益者の個別元本となります。

<分配金に関するイメージ図>

イ) の場合



ロ)、ハ) の場合



上記は平成28年 7月25日現在のものですので、税法が改正された場合などには、税率などの課税上の取扱いが変更になる場合があります。税金の取扱いの詳細については、税務専門家などにご確認されることをお勧めします。

5【運用状況】

【積立ベスト・バランス】

以下の運用状況は2016年 4月28日現在です。

・投資比率とはファンドの純資産総額に対する当該資産の時価比率をいいます。

(1)【投資状況】

資産の種類	国・地域	時価合計(円)	投資比率(%)
投資信託受益証券	日本	31,079,330	24.20
親投資信託受益証券	日本	93,487,051	72.78
コール・ローン等、その他資産(負債控除後)		3,881,504	3.02
合計(純資産総額)		128,447,885	100.00

(2)【投資資産】

【投資有価証券の主要銘柄】

イ. 評価額上位銘柄明細

国・地域	種類	銘柄名	数量又は 額面総額	簿価 単価 (円)	簿価 金額 (円)	評価 単価 (円)	評価 金額 (円)	投資 比率 (%)
------	----	-----	--------------	-----------------	-----------------	-----------------	-----------------	-----------------

日本	親投資信託受益証券	日本短期債券マザーファンド	27,949,222	1.1211	31,336,368	1.1206	31,319,898	24.38
日本	親投資信託受益証券	ベスト・バランス/海外株式マザーファンド	16,604,231	1.9023	31,586,229	1.8795	31,207,652	24.30
日本	投資信託受益証券	日興アクティブ・ダイナミクス	33,080,714	0.9481	31,366,681	0.9395	31,079,330	24.20
日本	親投資信託受益証券	ベスト・バランス/海外債券マザーファンド	14,070,582	2.2286	31,359,040	2.2003	30,959,501	24.10

ロ.種類別の投資比率

種類	投資比率(%)
投資信託受益証券	24.20
親投資信託受益証券	72.78
合計	96.98

【投資不動産物件】

該当事項はありません。

【その他投資資産の主要なもの】

該当事項はありません。

(3) 【運用実績】

【純資産の推移】

期別	純資産総額(百万円)		1口当たり純資産額(円)	
	分配落ち	分配付き	分配落ち	分配付き
第6計算期間末 (2007年 4月25日)	75	77	1.2361	1.2661
第7計算期間末 (2008年 4月25日)	94	96	1.1090	1.1390
第8計算期間末 (2009年 4月27日)	94	94	0.8230	0.8230
第9計算期間末 (2010年 4月26日)	118	118	0.9362	0.9362
第10計算期間末 (2011年 4月25日)	117	117	0.8843	0.8843
第11計算期間末 (2012年 4月25日)	120	120	0.8613	0.8613
第12計算期間末 (2013年 4月25日)	145	146	1.1017	1.1117
第13計算期間末 (2014年 4月25日)	124	125	1.1840	1.1940
第14計算期間末 (2015年 4月27日)	134	139	1.3347	1.3747
第15計算期間末 (2016年 4月25日)	127	130	1.2416	1.2616
2015年 4月末日	138		1.3375	
5月末日	142		1.3688	
6月末日	136		1.3515	
7月末日	138		1.3756	
8月末日	133		1.3248	

9月末日	127		1.2642
10月末日	134		1.3257
11月末日	137		1.3563
12月末日	132		1.3259
2016年 1月末日	128		1.2712
2月末日	125		1.2283
3月末日	129		1.2632
4月末日	128		1.2311

【分配の推移】

期	期間	1口当たりの分配金（円）
第6期	2006年 4月26日～2007年 4月25日	0.0300
第7期	2007年 4月26日～2008年 4月25日	0.0300
第8期	2008年 4月26日～2009年 4月27日	0.0000
第9期	2009年 4月28日～2010年 4月26日	0.0000
第10期	2010年 4月27日～2011年 4月25日	0.0000
第11期	2011年 4月26日～2012年 4月25日	0.0000
第12期	2012年 4月26日～2013年 4月25日	0.0100
第13期	2013年 4月26日～2014年 4月25日	0.0100
第14期	2014年 4月26日～2015年 4月27日	0.0400
第15期	2015年 4月28日～2016年 4月25日	0.0200

【収益率の推移】

期	期間	収益率（％）
第6期	2006年 4月26日～2007年 4月25日	5.95
第7期	2007年 4月26日～2008年 4月25日	7.86
第8期	2008年 4月26日～2009年 4月27日	25.79
第9期	2009年 4月28日～2010年 4月26日	13.75
第10期	2010年 4月27日～2011年 4月25日	5.54
第11期	2011年 4月26日～2012年 4月25日	2.60
第12期	2012年 4月26日～2013年 4月25日	29.07
第13期	2013年 4月26日～2014年 4月25日	8.38
第14期	2014年 4月26日～2015年 4月27日	16.11
第15期	2015年 4月28日～2016年 4月25日	5.48

(注)各計算期間の収益率は、計算期間末の基準価額（分配落ち）に当該計算期間の分配金を加算し、当該計算期間の直前の計算期間末の基準価額（分配落ち。以下「前期末基準価額」といいます。）を控除した額を前期末基準価額で除して得た数に100を乗じた数です。

（４）【設定及び解約の実績】

期	期間	設定口数（口）	解約口数（口）
第6期	2006年 4月26日～2007年 4月25日	32,941,157	15,424,393
第7期	2007年 4月26日～2008年 4月25日	37,351,148	13,375,562
第8期	2008年 4月26日～2009年 4月27日	44,664,608	14,587,866
第9期	2009年 4月28日～2010年 4月26日	31,467,895	20,372,236
第10期	2010年 4月27日～2011年 4月25日	25,188,026	18,910,814
第11期	2011年 4月26日～2012年 4月25日	20,345,529	12,457,305
第12期	2012年 4月26日～2013年 4月25日	16,939,220	25,025,587
第13期	2013年 4月26日～2014年 4月25日	12,876,095	39,652,694
第14期	2014年 4月26日～2015年 4月27日	11,299,860	15,614,349
第15期	2015年 4月28日～2016年 4月25日	14,775,053	12,819,067

（参考）

日興アクティブ・ダイナミクス

以下の運用状況は2016年 4月28日現在です。

・投資比率とはファンドの純資産総額に対する当該資産の時価比率をいいます。

投資状況

資産の種類	国・地域	時価合計（円）	投資比率（％）
親投資信託受益証券	日本	5,627,142,323	99.49
コール・ローン等、その他資産（負債控除後）		28,739,298	0.51
合計（純資産総額）		5,655,881,621	100.00

投資資産

投資有価証券の主要銘柄

イ. 評価額上位銘柄明細

国・地域	種類	銘柄名	数量又は 額面総額	簿価 単価 （円）	簿価 金額 （円）	評価 単価 （円）	評価 金額 （円）	投資 比率 （％）
日本	親投資信託受益証券	アクティブ・ダイナミクス・マザーファンド	4,398,954,287	1.3623	5,992,695,426	1.2792	5,627,142,323	99.49

ロ. 種類別の投資比率

種類	投資比率（％）
親投資信託受益証券	99.49
合計	99.49

投資不動産物件

該当事項はありません。

その他投資資産の主要なもの

該当事項はありません。

アクティブ・ダイナミクス・マザーファンド

以下の運用状況は2016年 4月28日現在です。

・投資比率とはファンドの純資産総額に対する当該資産の時価比率をいいます。

投資状況

資産の種類	国・地域	時価合計（円）	投資比率（％）
株式	日本	7,087,437,950	98.32
コール・ローン等、その他資産（負債控除後）		121,352,262	1.68
合計（純資産総額）		7,208,790,212	100.00

投資資産

投資有価証券の主要銘柄

イ. 評価額上位銘柄明細

国・地域	種類	銘柄名	業種	数量又は 額面総額	簿価 単価 （円）	簿価 金額 （円）	評価 単価 （円）	評価 金額 （円）	投資 比率 （％）
日本	株式	キーエンス	電気機器	4,600	62,561.25	287,781,750	67,160.00	308,936,000	4.29
日本	株式	小野薬品工業	医薬品	61,300	3,701.34	226,892,142	4,978.00	305,151,400	4.23
日本	株式	ダイキン工業	機械	32,600	8,361.00	272,568,600	8,884.00	289,618,400	4.02
日本	株式	朝日インテック	精密機器	51,300	5,470.00	280,611,000	5,310.00	272,403,000	3.78
日本	株式	アリアケジャパン	食料品	43,800	6,450.00	282,510,000	6,100.00	267,180,000	3.71
日本	株式	ホシザキ電機	機械	28,500	7,900.00	225,150,000	9,270.00	264,195,000	3.66
日本	株式	シスメックス	電気機器	37,200	7,310.00	271,932,000	7,000.00	260,400,000	3.61
日本	株式	エムスリー	サービス業	84,500	2,628.00	222,066,000	3,010.00	254,345,000	3.53
日本	株式	花王	化学	41,000	6,011.00	246,451,000	6,116.00	250,756,000	3.48
日本	株式	パイロットコーポレーション	その他製品	56,500	4,754.93	268,653,692	4,405.00	248,882,500	3.45
日本	株式	オリックス	その他金融業	154,600	1,480.71	228,918,993	1,586.50	245,272,900	3.40
日本	株式	明治ホールディングス	食料品	28,500	9,640.00	274,740,000	8,580.00	244,530,000	3.39
日本	株式	味の素	食料品	94,000	2,717.50	255,445,000	2,555.00	240,170,000	3.33
日本	株式	塩野義製薬	医薬品	40,900	5,230.43	213,924,675	5,643.00	230,798,700	3.20
日本	株式	テンブホールディングス	サービス業	134,100	1,871.00	250,901,100	1,670.00	223,947,000	3.11
日本	株式	テルモ	精密機器	52,900	4,075.64	215,601,657	4,225.00	223,502,500	3.10

日本	株式	ケネディクス	サービス業	469,800	471.31	221,421,944	475.00	223,155,000	3.10
日本	株式	HOYA	精密機器	50,700	4,851.00	245,945,700	4,261.00	216,032,700	3.00
日本	株式	象印マホービン	電気機器	122,400	1,808.00	221,299,200	1,657.00	202,816,800	2.81
日本	株式	参天製薬	医薬品	125,200	1,954.00	244,640,800	1,596.00	199,819,200	2.77
日本	株式	村田製作所	電気機器	13,400	18,200.15	243,882,010	14,795.00	198,253,000	2.75
日本	株式	オリンパス	精密機器	45,200	4,288.34	193,833,282	4,345.00	196,394,000	2.72
日本	株式	共立メンテナンス	サービス業	23,000	9,439.25	217,102,866	8,460.00	194,580,000	2.70
日本	株式	マツダ	輸送用機器	110,300	1,637.92	180,662,984	1,744.50	192,418,350	2.67
日本	株式	良品計画	小売業	7,700	24,840.00	191,268,000	24,670.00	189,959,000	2.64
日本	株式	リゾートトラスト	サービス業	75,100	3,050.00	229,055,000	2,303.00	172,955,300	2.40
日本	株式	コーセー	化学	14,400	11,001.29	158,418,576	10,260.00	147,744,000	2.05
日本	株式	ドンキホーテホールディングス	小売業	35,300	4,400.00	155,320,000	3,975.00	140,317,500	1.95
日本	株式	オリエンタルランド	サービス業	18,100	7,568.63	136,992,368	7,600.00	137,560,000	1.91
日本	株式	ライオン	化学	102,000	1,172.00	119,544,000	1,348.00	137,496,000	1.91

ロ. 種類別及び業種別の投資比率

種類	国内/国外	業種	投資比率(%)
株式	国内	食料品	12.15
		化学	7.44
		医薬品	10.21
		機械	7.68
		電気機器	13.46
		輸送用機器	2.67
		精密機器	12.60
		その他製品	4.75
		小売業	4.58
		その他金融業	3.40
		サービス業	19.38
合計			98.32

投資不動産物件

該当事項はありません。

その他投資資産の主要なもの

該当事項はありません。

日本短期債券マザーファンド

以下の運用状況は2016年 4月28日現在です。

- ・投資比率とはファンドの純資産総額に対する当該資産の時価比率をいいます。

投資状況

資産の種類	国・地域	時価合計（円）	投資比率（％）
国債証券	日本	5,252,928,000	82.43
地方債証券	日本	307,541,000	4.83
社債券	日本	703,480,000	11.04
コール・ローン等、その他資産（負債控除後）		108,814,569	1.71
合計（純資産総額）		6,372,763,569	100.00

投資資産

投資有価証券の主要銘柄

イ. 評価額上位銘柄明細

国・地域	種類	銘柄名	数量又は 額面総額	簿価 単価 （円）	簿価 金額 （円）	評価 単価 （円）	評価 金額 （円）	利率 （％）	償還期限	投資 比率 （％）
日本	国債証券	第113回利付国債（5年）	3,200,000,000	100.76	3,224,571,000	101.17	3,237,568,000	0.300	2018/6/20	50.80
日本	国債証券	第360回利付国債（2年）	1,600,000,000	100.22	1,603,548,000	100.60	1,609,664,000	0.100	2018/1/15	25.26
日本	国債証券	第126回利付国債（5年）	400,000,000	100.36	401,440,000	101.42	405,696,000	0.100	2020/12/20	6.37
日本	社債券	第11回株式会社三菱東京UFJ銀行無担保社債（劣後特約付）	200,000,000	102.06	204,128,000	101.14	202,282,000	2.280	2016/10/31	3.17
日本	社債券	第1回明治安田生命2011基金特定目的会社特定社債（一般担保付）	200,000,000	100.58	201,166,000	100.20	200,414,000	1.050	2016/8/5	3.14
日本	地方債証券	第72回共同発行市場公募地方債	100,000,000	104.27	104,275,000	104.19	104,199,000	1.460	2019/3/25	1.64
日本	地方債証券	第49回共同発行市場公募地方債	100,000,000	102.55	102,555,000	101.76	101,764,000	1.800	2017/4/25	1.60
日本	地方債証券	平成18年度第6回神戸市公募公債	100,000,000	102.46	102,465,000	101.57	101,578,000	1.930	2017/2/27	1.59
日本	社債券	第1回日本生命2015基金特定目的会社特定社債（一般担保付）	100,000,000	100.29	100,297,000	100.71	100,715,000	0.406	2019/8/5	1.58
日本	社債券	第44回N T Tファイナンス株式会社無担保社債（社債間限定同順位特約付）	100,000,000	100.06	100,069,000	100.04	100,041,000	0.150	2016/12/20	1.57
日本	社債券	第23回株式会社日産フィナンシャルサービス無担保社債（社債間限定同順位特約付）	100,000,000	100.09	100,094,000	100.02	100,028,000	0.278	2016/6/20	1.57

ロ. 種類別の投資比率

種類	投資比率（％）
----	---------

国債証券	82.43
地方債証券	4.83
社債券	11.04
合 計	98.29

投資不動産物件

該当事項はありません。

その他投資資産の主要なもの

該当事項はありません。

ベスト・バランス / 海外株式マザーファンド

以下の運用状況は2016年 4月28日現在です。

・投資比率とはファンドの純資産総額に対する当該資産の時価比率をいいます。

投資状況

資産の種類	国・地域	時価合計（円）	投資比率（％）
株式	アメリカ	1,180,655,902	62.52
	ドイツ	71,781,279	3.80
	イタリア	24,036,089	1.27
	フランス	21,465,630	1.14
	オランダ	62,379,042	3.30
	スペイン	20,612,051	1.09
	ベルギー	58,578,601	3.10
	アイルランド	74,013,413	3.92
	ポルトガル	28,564,346	1.51
	イギリス	128,987,092	6.83
	スイス	57,690,987	3.06
	スウェーデン	26,134,836	1.38
	ケイマン	23,856,900	1.26
	中国	26,631,715	1.41
小計		1,805,387,883	95.61
投資証券	アメリカ	31,295,564	1.66
コール・ローン等、その他資産（負債控除後）		51,658,371	2.74
合計（純資産総額）		1,888,341,818	100.00

その他の資産の投資状況

資産の種類	建別	国・地域	時価合計（円）	投資比率（％）
為替予約取引	買建		10,472,832	0.55

売建		11,122,868	0.59
----	--	------------	------

(注)為替予約取引は、わが国における対顧客先物相場の仲値で評価しています。

投資資産

投資有価証券の主要銘柄

イ. 評価額上位銘柄明細

国・地域	種類	銘柄名	業種	数量又は 額面総額	簿価 単価 (円)	簿価 金額 (円)	評価 単価 (円)	評価 金額 (円)	投資 比率 (%)
アメリカ	株式	ALPHABET INC-CL C	ソフトウェア・サービス	1,025	78,885.00	80,857,132	77,465.93	79,402,588	4.20
アメリカ	株式	BRISTOL-MYERS SQUIBB CO	医薬品・バイオテクノロジー・ライフサイエンス	9,702	7,757.13	75,259,676	7,707.74	74,780,518	3.96
アメリカ	株式	AMAZON.COM INC	小売	809	68,099.87	55,092,799	66,571.05	53,855,986	2.85
アメリカ	株式	FACEBOOK INC-A	ソフトウェア・サービス	4,084	12,133.96	49,555,093	11,950.67	48,806,567	2.58
アメリカ	株式	PIONEER NATURAL RESOURCES CO	エネルギー	2,270	16,808.21	38,154,642	18,517.01	42,033,635	2.23
アメリカ	株式	MONDELEZ INTERNATIONAL INC	食品・飲料・タバコ	8,524	4,630.35	39,469,125	4,815.83	41,050,135	2.17
アメリカ	株式	LOWE'S COS INC	小売	4,490	8,346.48	37,475,729	8,444.16	37,914,301	2.01
オランダ	株式	MOBILEYE NV	ソフトウェア・サービス	8,434	4,327.44	36,497,650	4,317.56	36,414,343	1.93
アメリカ	株式	ADOBE SYSTEMS INC	ソフトウェア・サービス	3,441	10,403.20	35,797,420	10,496.48	36,118,422	1.91
ベルギー	株式	ANHEUSER-BUSCH INBEV NV	食品・飲料・タバコ	2,461	14,069.00	34,623,814	14,044.17	34,562,722	1.83
スイス	株式	ROCHE HOLDING AG-GENUSSCHEIN	医薬品・バイオテクノロジー・ライフサイエンス	1,170	28,450.79	33,287,435	28,055.64	32,825,110	1.74
アメリカ	株式	EDWARDS LIFESCIENCES CORP	ヘルスケア機器・サービス	2,690	11,889.21	31,981,995	11,955.06	32,159,132	1.70
アメリカ	株式	SALESFORCE.COM INC	ソフトウェア・サービス	3,814	8,393.67	32,013,495	8,306.97	31,682,812	1.68
アメリカ	株式	BANK OF AMERICA CORP	銀行	19,016	1,658.32	31,534,661	1,648.44	31,346,830	1.66
アメリカ	株式	CELGENE CORP	医薬品・バイオテクノロジー・ライフサイエンス	2,687	12,129.56	32,592,154	11,649.96	31,303,449	1.66
アメリカ	投資証券	AMERICAN TOWER CORP		2,729	11,434.85	31,205,712	11,467.77	31,295,564	1.66
アメリカ	株式	SERVICENOW INC	ソフトウェア・サービス	3,825	8,023.82	30,691,121	8,028.21	30,707,913	1.63
アメリカ	株式	BOSTON SCIENTIFIC CORP	ヘルスケア機器・サービス	12,500	2,168.66	27,108,250	2,402.42	30,030,344	1.59
アメリカ	株式	COGNIZANT TECH SOLUTIONS-A	ソフトウェア・サービス	4,462	6,633.29	29,597,740	6,648.65	29,666,299	1.57

イギリス	株式	RECKITT BENCKISER GROUP PLC	家庭用品・パーソナル用品	2,728	10,685.15	29,149,116	10,705.89	29,205,674	1.55
アメリカ	株式	ESTEE LAUDER COMPANIES-CL A	家庭用品・パーソナル用品	2,764	10,311.01	28,499,638	10,554.65	29,173,073	1.54
アメリカ	株式	MASTERCARD INC-CLASS A	ソフトウェア・サービス	2,689	10,695.13	28,759,224	10,797.20	29,033,684	1.54
アイルランド	株式	ALLERGAN PLC	医薬品・バイオテクノロジー・ライフサイエンス	1,200	25,148.11	30,177,738	24,152.68	28,983,219	1.53
ポルトガル	株式	GALP ENERGIA SGPS SA-B SHRS	エネルギー	19,146	1,499.36	28,706,930	1,491.92	28,564,346	1.51
アメリカ	株式	T-MOBILE US INC	電気通信サービス	6,483	4,414.14	28,616,902	4,357.07	28,246,917	1.50
アメリカ	株式	PRICELINE GROUP INC/THE	小売	190	146,900.37	27,911,071	148,572.96	28,228,863	1.49
アメリカ	株式	REGENERON PHARMACEUTICALS	医薬品・バイオテクノロジー・ライフサイエンス	648	44,380.70	28,758,697	42,833.22	27,755,933	1.47
中国	株式	TENCENT HOLDINGS LTD	ソフトウェア・サービス	11,800	2,303.62	27,182,716	2,256.92	26,631,715	1.41
アメリカ	株式	FORTUNE BRANDS HOME & SECURITY	資本財	4,260	6,267.82	26,700,924	6,248.06	26,616,768	1.41
スウェーデン	株式	ASSA ABLOY AB-B	資本財	11,186	2,231.97	24,966,883	2,336.38	26,134,836	1.38

ロ.種類別及び業種別の投資比率

種類	国内/国外	業種	投資比率(%)
株式	国外	エネルギー	3.74
		素材	3.12
		資本財	2.79
		耐久消費財・アパレル	3.39
		消費者サービス	3.64
		メディア	3.91
		小売	8.80
		食品・生活必需品小売り	2.06
		食品・飲料・タバコ	9.03
		家庭用品・パーソナル用品	3.09
		ヘルスケア機器・サービス	3.29
		医薬品・バイオテクノロジー・ライフサイエンス	14.10
		銀行	3.91
		各種金融	3.67
		保険	1.15
		ソフトウェア・サービス	20.88
		電気通信サービス	1.50
半導体・半導体製造装置	3.55		
投資証券			1.66
合計			97.26

投資不動産物件

該当事項はありません。

その他投資資産の主要なもの

資産の種類	名称	建別	数量	契約額等（円）	評価額（円）	投資比率（%）
為替予約取引	米ドル	買建	2,666.29	297,467	292,572	0.02
	英ポンド	買建	63,846.10	10,339,592	10,180,260	0.54
	米ドル	売建	98,702.19	10,982,837	10,830,589	0.57
	英ポンド	売建	1,833.05	297,467	292,279	0.02

(注)為替予約取引は、わが国における対顧客先物相場の仲値で評価しています。

ベスト・バランス/海外債券マザーファンド

以下の運用状況は2016年 4月28日現在です。

- ・投資比率とはファンドの純資産総額に対する当該資産の時価比率をいいます。

投資状況

資産の種類	国・地域	時価合計（円）	投資比率（%）
国債証券	アメリカ	188,631,926	12.82
	メキシコ	14,838,055	1.01
	ドイツ	119,710,057	8.14
	イタリア	102,686,294	6.98
	フランス	265,758,387	18.06
	スペイン	99,688,503	6.78
	イギリス	41,709,134	2.83
	ポーランド	14,386,701	0.98
	南アフリカ	29,273,721	1.99
	小計	876,682,778	59.59
地方債証券	カナダ	149,390,212	10.15
特殊債券	ドイツ	25,945,855	1.76
	オランダ	32,249,351	2.19
	スウェーデン	109,915,371	7.47
	ノルウェー	67,144,297	4.56
	韓国	47,704,083	3.24
	国際機関	140,752,982	9.57
	小計	423,711,939	28.80
コール・ローン等、その他資産（負債控除後）		21,457,158	1.46
合計（純資産総額）		1,471,242,087	100.00

その他の資産の投資状況

資産の種類	建別	国・地域	時価合計（円）	投資比率（％）
為替予約取引	買建		141,307,681	9.60
	売建		141,576,990	9.62

(注)為替予約取引は、わが国における対顧客先物相場の仲値で評価しています。

投資資産

投資有価証券の主要銘柄

イ.評価額上位銘柄明細

国・地域	種類	銘柄名	数量又は 額面総額	簿価 単価 (円)	簿価 金額 (円)	評価 単価 (円)	評価 金額 (円)	利率 (%)	償還期限	投資 比率 (%)
フランス	国債証券	FRANCE (GOVT OF)	1,430,000	16,023.41	229,134,893	15,926.77	227,752,855	3.500	2026/4/25	15.48
スウェーデン	特殊債券	SWEDISH EXPORT CREDIT	1,000,000	10,950.67	109,506,761	10,991.53	109,915,371	1.750	2021/3/10	7.47
ドイツ	国債証券	BUNDESREPUB. DEUTSCHLAND	468,000	21,081.75	98,662,612	20,904.43	97,832,769	5.500	2031/1/4	6.65
アメリカ	国債証券	US TREASURY N/B	500,000	14,869.41	74,347,050	14,889.98	74,449,941	4.500	2038/5/15	5.06
イタリア	国債証券	BUONI POLIENNALI DEL TES	475,000	14,461.21	68,690,777	14,449.18	68,633,617	3.750	2021/8/1	4.67
ノルウェー	特殊債券	KOMMUNALBANKEN AS	612,000	10,971.15	67,143,491	10,971.29	67,144,297	0.750	2016/11/21	4.56
スペイン	国債証券	BONOS Y OBLIG DEL ESTADO	365,000	15,446.51	56,379,776	15,449.41	56,390,360	5.500	2021/4/30	3.83
カナダ	地方債証券	BRITISH COLUMBIA PROV OF	575,000	9,231.59	53,081,643	9,242.14	53,142,305	2.850	2025/6/18	3.61
カナダ	地方債証券	PROVINCE OF ALBERTA	610,000	8,691.62	53,018,895	8,688.22	52,998,153	2.350	2025/6/1	3.60
国際機関	特殊債券	EUROPEAN INVESTMENT BANK	235,000	22,345.73	52,512,487	22,311.67	52,432,434	5.000	2039/4/15	3.56
国際機関	特殊債券	EUROPEAN INVESTMENT BANK	3,320,000	1,329.97	44,155,243	1,326.35	44,034,900	1.000	2021/5/25	2.99
カナダ	地方債証券	BRITISH COLUMBIA PROV OF	490,000	8,857.11	43,399,855	8,826.48	43,249,754	4.250	2024/11/27	2.94
フランス	国債証券	FRANCE (GOVT OF)	235,000	16,238.51	38,160,502	16,172.56	38,005,532	4.250	2023/10/25	2.58
オランダ	特殊債券	NEDER WATERSCHAPSBANK	292,000	11,016.49	32,168,157	11,044.29	32,249,351	2.375	2026/3/24	2.19
アメリカ	国債証券	US TREASURY N/B	200,000	15,839.15	31,678,308	15,858.87	31,717,750	5.000	2037/5/15	2.16
南アフリカ	国債証券	REPUBLIC OF SOUTH AFRICA	3,517,000	835.15	29,372,373	832.34	29,273,721	10.500	2026/12/21	1.99
アメリカ	国債証券	US TREASURY N/B	250,000	11,253.66	28,134,155	11,244.23	28,110,576	3.125	2017/4/30	1.91
スペイン	国債証券	BONOS Y OBLIG DEL ESTADO	195,000	14,187.76	27,666,148	14,189.81	27,670,147	4.600	2019/7/30	1.88
韓国	特殊債券	EXPORT-IMPORT BANK KOREA	230,000	11,185.17	25,725,893	11,179.12	25,711,985	2.375	2019/8/12	1.75
国際機関	特殊債券	EUROPEAN INVESTMENT BANK	180,000	13,338.82	24,009,892	13,268.81	23,883,862	1.250	2026/11/13	1.62
イギリス	国債証券	UK TREASURY	128,000	18,395.80	23,546,629	18,362.36	23,503,830	4.750	2020/3/7	1.60
アメリカ	国債証券	US TREASURY N/B	155,000	14,821.39	22,973,161	14,825.68	22,979,806	8.000	2021/11/15	1.56
アメリカ	国債証券	US TREASURY N/B	200,000	11,222.79	22,445,589	11,250.23	22,500,464	2.125	2025/5/15	1.53

韓国	特殊債券	EXPORT-IMPORT BK KOREA	200,000	10,992.75	21,985,511	10,996.04	21,992,098	1.750	2018/2/27	1.49
ドイツ	国債証券	BUNDESREPUB. DEUTSCHLAND	105,000	20,942.70	21,989,840	20,835.51	21,877,288	6.500	2027/7/4	1.49
ドイツ	特殊債券	KFW	166,000	10,991.69	18,246,213	10,988.83	18,241,460	2.000	2016/6/1	1.24
イギリス	国債証券	UK TREASURY	85,000	21,474.06	18,252,952	21,418.00	18,205,304	4.750	2030/12/7	1.24
イタリア	国債証券	BUONI POLIENNALI DEL TES	140,000	12,568.94	17,596,529	12,569.19	17,596,877	1.150	2017/5/15	1.20
イタリア	国債証券	BUONI POLIENNALI DEL TES	115,000	14,315.52	16,462,856	14,309.39	16,455,800	4.250	2020/3/1	1.12
スペイン	国債証券	BONOS Y OBLIG DEL ESTADO	110,000	14,203.66	15,624,028	14,207.26	15,627,996	4.000	2020/4/30	1.06

ロ.種類別の投資比率

種類	投資比率(%)
国債証券	59.59
地方債証券	10.15
特殊債券	28.80
合計	98.54

投資不動産物件

該当事項はありません。

その他投資資産の主要なもの

資産の種類	名称	建別	数量	契約額等(円)	評価額(円)	投資比率(%)
為替予約取引	米ドル	買建	1,288,078.92	143,421,439	141,307,681	9.60
	加ドル	売建	600,000.00	52,626,000	52,278,000	3.55
	ユーロ	売建	600,000.00	75,042,000	74,472,000	5.06
	英ポンド	売建	93,000.00	14,951,610	14,826,990	1.01

(注)為替予約取引は、わが国における対顧客先物相場の仲値で評価しています。

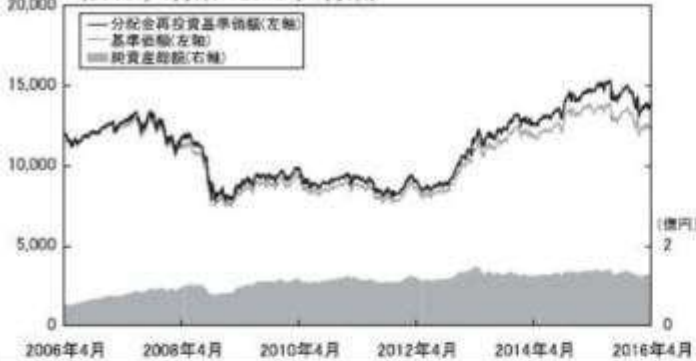
参考情報

運用実績

2016年4月28日現在

基準価額・純資産の推移

(円) (2006年4月末～2016年4月末)



基準価額.....12,311円

純資産総額.....1.28億円

※基準価額は運用管理費用(信託報酬)控除後の1万口

当たりの値です。

※分配金再投資基準価額は、2006年4月末の基準価額を

起点として指数化しています。

※分配金再投資基準価額は当ファンドに過去10年間、

分配実績があった場合に、当該分配金(税引前)を

再投資したものと計算した理論上のものである点に

ご留意下さい。

分配の推移(税引前、1万口当たり)

2012年4月	2013年4月	2014年4月	2015年4月	2016年4月	設定来累計
0円	100円	100円	400円	200円	1,850円

主要な資産の状況

＜資産構成比率＞

組入資産	比率
日興アクティブ・ダイナミクス	24.20%
日本短期債券マザーファンド	24.38%
ベスト・バランス/海外株式マザーファンド	24.30%
ベスト・バランス/海外債券マザーファンド	24.10%
現金その他	3.02%

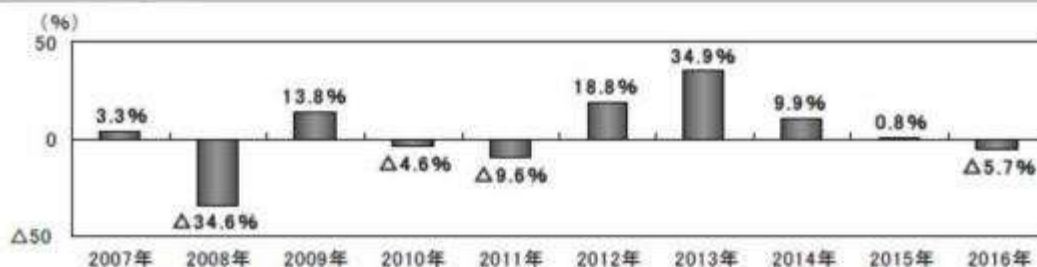
※当ファンドの対純資産総額比です。

＜組入上位銘柄＞

アクティブ・ダイナミクス・マザーファンド				ベスト・バランス/海外株式マザーファンド			
順位	銘柄	業種	比率	順位	銘柄	業種	比率
1	キーエンス	電気機器	4.29%	1	ALPHABET [INC-CL C	ソフトウェア・サービス	4.20%
2	小野薬品工業	医薬品	4.23%	2	BRISTOL-MYERS SQUIBB CO	医薬品・バイオテクノロジー・ライフサイエンス	3.96%
3	ダイキン工業	機械	4.02%	3	AMAZON.COM INC	小売	2.65%
日本短期債券マザーファンド				ベスト・バランス/海外債券マザーファンド			
順位	銘柄	種類	比率	順位	銘柄(利率)	種類	比率
1	第113回利付国債(5年)	国債証券	50.80%	1	FRANCE (GOVT OF) (3.50%)	国債証券	15.49%
2	第360回利付国債(2年)	国債証券	25.26%	2	SWEDISH EXPORT CREDIT (1.75%)	特殊債券	7.47%
3	第126回利付国債(5年)	国債証券	6.37%	3	BUNDESREPU. DEUTSCHLAND (5.50%)	国債証券	6.65%

※各マザーファンドの対純資産総額比です。

年間収益率の推移



※ファンドの年間収益率は分配金(税引前)を再投資したものと計算しております。

※当ファンドにはベンチマークはありません。

※2016年は、2016年4月末までの積算率です。

※ファンドの運用実績はあくまで過去の実績であり、将来の運用成果を約束するものではありません。

※ファンドの運用状況は別途、委託会社のホームページで開示しています。

第2【管理及び運営】

1【申込(販売)手続等】

(1) 申込方法

販売会社所定の方法でお申し込みください。

(2) 申込みの受付

販売会社の営業日に受け付けます。

(3) 取扱時間

原則として、午後2時までに、販売会社所定の事務手続きが完了したものを当日の受付分とします。なお、上記時刻を過ぎた場合は、翌営業日の取扱いとなります。

(4) 申込金額

取得申込受付日の翌営業日の基準価額に取得申込口数を乗じて得た額に、申込手数料と当該手数料に係る消費税等相当額を加算した額です。

(5) 申込単位

販売会社または委託会社の照会先にお問い合わせください。

< 委託会社の照会先 >

日興アセットマネジメント株式会社

ホームページ アドレス <http://www.nikkoam.com/>

コールセンター 電話番号 0120-25-1404

午前9時～午後5時 土、日、祝・休日は除きます。

(6) 申込代金の支払い

取得申込者は、申込金額を販売会社が指定する日までに販売会社へお支払いください。

(7) 受付の中止および取消

委託会社は、投資対象とする投資信託証券への投資ができない場合、金融商品取引所における取引の停止、決済機能の停止、その他やむを得ない事情があるときは、取得の申込みの受付を中止すること、および既に受け付けた取得の申込みの受付を取り消すことができます。

金融商品取引法第2条第16項に規定する金融商品取引所および金融商品取引法第2条第8項第3号口に規定する外国金融商品市場をいいます。

(8) 償還乗換

- ・ 受益者は、証券投資信託の償還金額（手取額）の範囲内（単位型証券投資信託については、償還金額（手取額）とその元本額のいずれか大きい額とします。）で取得する口数に係る申込手数料を徴収されない措置の適用を受けることができる場合があります。この償還乗換優遇措置を採用するか否かの選択は販売会社に任せられておりますので、販売会社により対応が異なります。詳しくは、販売会社にお問い合わせください。
- ・ この措置の適用を受ける受益者は、販売会社から、償還金の支払いを受けたことを証する書類の提示を求められることがあります。

(9) 乗換優遇

受益者は、信託期間終了日の1年前以内などの一定の要件を満たした証券投資信託を解約または買取請求により換金した際の代金をもって、換金を行なった販売会社において、取得申込みをする場合の手数料率が割引となる措置の適用を受けることができます。この乗換優遇措置を採用するか否かの選択は販売会社に任せられておりますので、販売会社により対応が異なります。詳しくは、販売会社にお問い合わせください。

2【換金（解約）手続等】

< 解約請求による換金 >

(1) 解約の受付

販売会社の営業日に受け付けます。

(2) 取扱時間

原則として、午後2時までに、販売会社所定の事務手続きが完了したものを当日の受付分とします。なお、上記時刻を過ぎた場合は、翌営業日の取扱いとなります。

(3) 解約制限

ファンドの規模および商品性格などに基づき、運用上の支障をきたさないようにするため、大口の解約には受付時間制限および金額制限を行なう場合があります。詳しくは、販売会社にお問い合わせください。

(4) 解約価額

解約請求受付日の翌営業日の基準価額から信託財産留保額（当該基準価額に0.3%の率を乗じて得た額）

を控除した価額とします。

- ・基準価額につきましては、販売会社または委託会社の照会先にお問い合わせください。

<委託会社の照会先>

日興アセットマネジメント株式会社

ホームページ アドレス <http://www.nikkoam.com/>

コールセンター 電話番号 0120-25-1404

午前9時～午後5時 土、日、祝・休日は除きます。

(5) 手取額

- 1口当たりの手取額は、解約価額から所得税および地方税を差し引いた金額となります。
- 税法が改正された場合などには、税率などの課税上の取扱いが変更になる場合があります。
- 詳しくは、「課税上の取扱い」をご覧ください。

(6) 解約単位

1口単位

販売会社によっては、解約単位が異なる場合があります。詳しくは、販売会社にお問い合わせください。

(7) 解約代金の支払い

原則として、解約請求受付日から起算して5営業日目からお支払いします。

(8) 受付の中止および取消

- ・委託会社は、投資対象とする投資信託証券からの換金ができない場合、金融商品取引所における取引の停止、決済機能の停止、その他やむを得ない事情があるときは、解約請求の受付を中止すること、および既に受け付けた解約請求の受付を取り消すことができます。
- ・解約請求の受付が中止された場合には、受益者は当該受付中止当日およびその前営業日の解約請求を撤回できます。ただし、受益者がその解約請求を撤回しない場合には、当該受付中止を解除した後の最初の基準価額の計算日に解約請求を受け付けたものとして取り扱います。

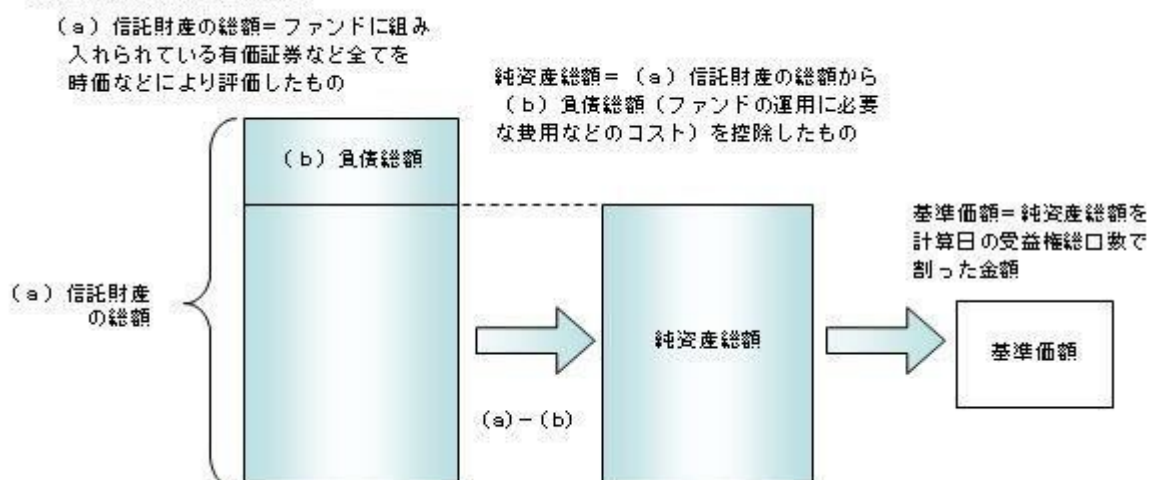
3【資産管理等の概要】

(1) 【資産の評価】

基準価額の算出

- ・基準価額は委託会社の営業日において日々算出されます。
- ・基準価額とは、信託財産に属する資産を評価して得た信託財産の総額から負債総額を控除した金額（純資産総額）を、計算日における受益権総口数で除した金額をいいます。なお、ファンドは1万口当りに換算した価額で表示することがあります。

<基準価額算出の流れ>



有価証券などの評価基準

- ・信託財産に属する資産については、法令および一般社団法人投資信託協会規則に従って時価評価します。

<主な資産の評価方法>

投資信託証券（国内籍）

原則として、基準価額計算日の前営業日の基準価額^{*}で評価します。

* マザーファンドについては「基準価額計算日の基準価額」とします。

基準価額の照会方法

販売会社または委託会社の照会先にお問い合わせください。

< 委託会社の照会先 >

日興アセットマネジメント株式会社

ホームページ アドレス <http://www.nikkoam.com/>

コールセンター 電話番号 0120-25-1404

午前9時～午後5時 土、日、祝・休日は除きます。

(2) 【保管】

該当事項はありません。

(3) 【信託期間】

平成30年10月25日までとします（平成14年 1月 7日設定）。ただし、約款の規定に基づき、信託契約を解約し、信託を終了させることがあります。

(4) 【計算期間】

毎年4月26日から翌年4月25日までとします。ただし、各計算期間の末日が休業日のときはその翌営業日を計算期間の末日とし、その翌日より次の計算期間が開始されます。

(5) 【その他】

信託の終了（繰上償還）

- 1) 委託会社は、受託会社と合意の上、信託契約を解約し繰上償還させることができます。
 - 2) この場合、あらかじめ、その旨およびその理由などを公告し、かつ知られたる受益者に書面を交付します。ただし、全ての受益者に書面を交付した場合は、原則として公告を行いません。
 - 3) この繰上償還に異議のある受益者は、一定の期間内（1ヵ月以上で委託会社が定めます。以下同じ。）に異議を述べることができます。（後述の「異議の申立て」をご覧ください。）
 - 4) 委託会社は、次のいずれかの場合には、後述の「異議の申立て」の規定は適用せず、信託契約を解約し繰上償還させます。
 - イ) 信託財産の状態に照らし、真にやむを得ない事情が生じている場合で、一定の期間を設けてその公告および書面の交付が困難な場合
 - ロ) 監督官庁よりこの信託契約の解約の命令を受けたとき
 - ハ) 委託会社が監督官庁より登録の取消を受けたとき、解散したときまたは業務を廃止したとき（監督官庁がこの信託契約に関する委託会社の業務を他の委託会社に引き継ぐことを命じ、異議申立の結果、信託約款の変更が成立の場合を除きます。）
 - 二) 受託会社が委託会社の承諾を受けてその任務を辞任した場合またはその任務に違反するなどして解任された場合に、委託会社が新受託会社を選任できないとき
- 5) 繰上償還を行なう際には、委託会社は、その旨をあらかじめ監督官庁に届け出ます。

償還金について

- ・ 償還金は、信託終了日後1ヵ月以内の委託会社の指定する日（原則として償還日（償還日が休業日の場合は翌営業日）から起算して5営業日まで）から受益者に支払います。
- ・ 償還金の支払いは、販売会社において行なわれます。

信託約款の変更

- 1) 委託会社は、受託会社と合意の上、この信託約款を変更することができます。信託約款の変更を行なう際には、委託会社は、その旨をあらかじめ監督官庁に届け出ます。
- 2) この変更事項のうち、その内容が重大なものについては、あらかじめ、その旨およびその内容などを公告し、かつ知られたる受益者に書面を交付します。ただし、全ての受益者に書面を交付した場合

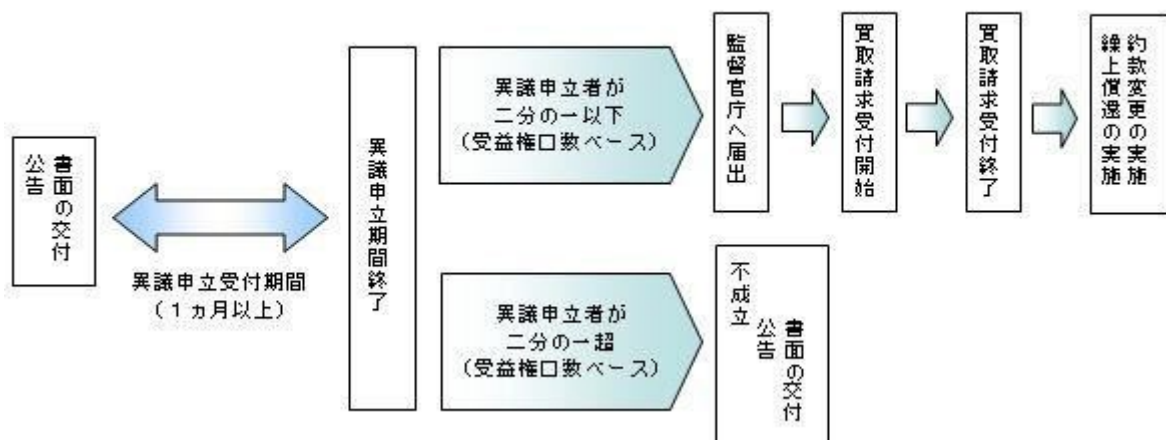
は、原則として公告を行いません。

- 3) この信託約款の変更に異議のある受益者は、一定の期間内に異議を述べることができます。（後述の「異議の申立て」をご覧ください。）
- 4) 委託会社は、監督官庁の命令に基づいてこの信託約款を変更しようとするときは、後述の「異議の申立て」の規定を適用します。

異議の申立て

- 1) 繰上償還または信託約款の重大な変更に対して、受益者は一定の期間内に委託会社に対して所定の手続きにより異議を述べることができます。一定の期間内に、異議を述べた受益者の受益権口数が受益権総口数の二分の一を超えるときは、繰上償還または信託約款の変更は行いません。
- 2) 委託会社は、繰上償還または信託約款の変更を行わない場合は、その旨およびその理由などを公告し、かつ知られたる受益者に書面を交付します。ただし、全ての受益者に書面を交付した場合は、原則として公告を行いません。
- 3) なお、一定の期間内に、異議を述べた受益者の受益権口数が受益権総口数の二分の一以下で、繰上償還、信託約款の変更を行なう場合は、異議を述べた受益者は受託会社に対し、自己に帰属する受益権を信託財産をもって買い取るべき旨を請求できます。

<繰上償還、信託約款の重大な変更を行なう場合の手続きの流れ>



公告

公告は日本経済新聞に掲載します。

運用報告書の作成

- 委託会社は、毎期決算後および償還後に期中の運用経過、組入有価証券の内容および有価証券の売買状況などを記載した運用報告書を作成します。
- 交付運用報告書は、原則として知っている受益者に対して交付されます。
- 運用報告書（全体版）は、委託会社のホームページに掲載されます。ただし、受益者から運用報告書（全体版）の交付請求があった場合には、交付します。

ホームページ アドレス <http://www.nikkoam.com/>

関係法人との契約について

販売会社との募集の取扱いなどに関する契約の有効期間は契約日より1年間とします。ただし、期間満了の3ヵ月前までに、販売会社、委託会社いずれからも別段の意思表示がないときは、自動的に1年間延長されるものとし、以後も同様とします。

4【受益者の権利等】

受益者の有する主な権利は次の通りです。

(1) 収益分配金・償還金受領権

- 受益者は、ファンドの収益分配金・償還金を、自己に帰属する受益権の口数に応じて受領する権利を有します。
- ただし、受益者が収益分配金については支払開始日から5年間、償還金については支払開始日から10年間請求を行わない場合はその権利を失い、その金銭は委託会社に帰属します。

(2) 解約請求権

受益者は、自己に帰属する受益権につき販売会社を通じて、委託会社に解約の請求をすることができます。

(3) 帳簿閲覧権

受益者は、委託会社に対し、その営業時間内にファンドの信託財産に関する帳簿書類の閲覧を請求することができます。

第3【ファンドの経理状況】

- (1) 当ファンドの財務諸表は、「財務諸表等の用語、様式及び作成方法に関する規則」（昭和38年大蔵省令第59号）並びに同規則第2条の2の規定により、「投資信託財産の計算に関する規則」（平成12年総理府令第133号）に基づき作成しております。
なお、財務諸表に記載している金額は、円単位で表示しております。
- (2) 当ファンドは、金融商品取引法第193条の2第1項の規定に基づき、第15期計算期間（平成27年 4月28日から平成28年 4月25日まで）の財務諸表について、PwCあらた監査法人による監査を受けております。

1【財務諸表】

【積立ベスト・バランス】

(1) 【貸借対照表】

(単位：円)

	第14期 平成27年 4月27日現在	第15期 平成28年 4月25日現在
資産の部		
流動資産		
コール・ローン	7,720,762	5,753,020
投資信託受益証券	33,040,081	30,965,348
親投資信託受益証券	97,946,085	93,264,265
未収入金	962,986	682,126
未収利息	10	-
流動資産合計	139,669,924	130,664,759
資産合計	139,669,924	130,664,759
負債の部		
流動負債		
未払収益分配金	4,045,177	2,061,708
未払受託者報酬	58,514	55,914
未払委託者報酬	582,095	556,252
未払利息	-	13
その他未払費用	3,528	3,362
流動負債合計	4,689,314	2,677,249
負債合計	4,689,314	2,677,249
純資産の部		
元本等		
元本	101,129,430	103,085,416
剰余金		
期末剰余金又は期末欠損金 ()	33,851,180	24,902,094
(分配準備積立金)	32,041,370	26,341,883
元本等合計	134,980,610	127,987,510
純資産合計	134,980,610	127,987,510
負債純資産合計	139,669,924	130,664,759

（２）【損益及び剰余金計算書】

（単位：円）

	第14期		第15期	
	自	平成26年 4月26日 至 平成27年 4月27日	自	平成27年 4月28日 至 平成28年 4月25日
営業収益				
受取利息		1,952		1,928
有価証券売買等損益		21,131,375		6,051,168
営業収益合計		21,133,327		6,049,240
営業費用				
支払利息		-		67
受託者報酬		114,808		114,443
委託者報酬		1,142,182		1,138,527
その他費用		6,917		6,888
営業費用合計		1,263,907		1,259,925
営業利益又は営業損失（ ）		19,869,420		7,309,165
経常利益又は経常損失（ ）		19,869,420		7,309,165
当期純利益又は当期純損失（ ）		19,869,420		7,309,165
一部解約に伴う当期純利益金額の分配額又は一部解約に伴う当期純損失金額の分配額（ ）		1,544,922		97,612
期首剰余金又は期首欠損金（ ）		19,398,800		33,851,180
剰余金増加額又は欠損金減少額		3,049,182		4,773,517
当期一部解約に伴う剰余金増加額又は欠損金減少額		-		-
当期追加信託に伴う剰余金増加額又は欠損金減少額		3,049,182		4,773,517
剰余金減少額又は欠損金増加額		2,876,123		4,254,118
当期一部解約に伴う剰余金減少額又は欠損金増加額		2,876,123		4,254,118
当期追加信託に伴う剰余金減少額又は欠損金増加額		-		-
分配金		4,045,177		2,061,708
期末剰余金又は期末欠損金（ ）		33,851,180		24,902,094

(3) 【注記表】

(重要な会計方針に係る事項に関する注記)

1. 有価証券の評価基準及び評価方法	投資信託受益証券 移動平均法に基づき当該投資信託受益証券の基準価額で評価しております。 親投資信託受益証券 移動平均法に基づき当該親投資信託受益証券の基準価額で評価しております。
2. その他財務諸表作成のための基本となる重要な事項	当ファンドの計算期間は原則として、毎年4月26日から翌年4月25日までとなっております。ただし、各計算期間終了日に該当する日（以下「該当日」といいます。）が休業日のとき、各計算期間終了日は、該当日以降の営業日である日のうち、該当日に最も近い日とし、その翌日より次の計算期間が始まるものといたしますので、当計算期間は平成27年 4月28日から平成28年 4月25日までとなっております。

(貸借対照表に関する注記)

		第14期 平成27年 4月27日現在	第15期 平成28年 4月25日現在
1.	期首元本額	105,443,919円	101,129,430円
	期中追加設定元本額	11,299,860円	14,775,053円
	期中一部解約元本額	15,614,349円	12,819,067円
2.	受益権の総数	101,129,430口	103,085,416口

(損益及び剰余金計算書に関する注記)

第14期 自 平成26年 4月26日 至 平成27年 4月27日		第15期 自 平成27年 4月28日 至 平成28年 4月25日	
1.	信託財産の運用の指図に係る権限の全部又は一部を委託するために要する費用	225,985円	223,275円
2.	分配金の計算過程		
A	計算期末における費用控除後の 配当等収益	1,258,760円	108,362円
B	費用控除後、繰越欠損金補填後 の有価証券売買等損益	17,065,738円	0円
C	信託約款に定める収益調整金	25,221,377円	30,134,608円
D	信託約款に定める分配準備積立 金	17,762,049円	28,295,229円
E	分配対象収益 (A+B+C+D)	61,307,924円	58,538,199円
F	分配対象収益(1万口当たり)	6,062円	5,678円
G	分配金額	4,045,177円	2,061,708円
H	分配金額(1万口当たり)	400円	200円

(金融商品に関する注記)

金融商品の状況に関する事項

	第14期 自 平成26年 4月26日 至 平成27年 4月27日	第15期 自 平成27年 4月28日 至 平成28年 4月25日
金融商品に対する取組方針	当ファンドは証券投資信託として、有価証券、デリバティブ取引等の金融商品の運用を信託約款に定める「運用の基本方針」に基づき行っております。	同左
金融商品の内容及び当該金融商品に係るリスク	当ファンドが運用する主な有価証券は、「重要な会計方針に係る事項に関する注記」の「有価証券の評価基準及び評価方法」に記載の有価証券等であり、全て売買目的で保有しております。また、主なデリバティブ取引には、先物取引、オプション取引、スワップ取引等があり、信託財産に属する資産の効率的な運用に資するために行うことができます。当該有価証券及びデリバティブ取引には、性質に応じてそれぞれ価格変動リスク、流動性リスク、信用リスク等があります。	同左
金融商品に係るリスク管理体制	運用部門、営業部門と独立した組織であるリスク管理部門を設置し、全社的なリスク管理活動のモニタリング、指導の一元化を図っております。	同左

金融商品の時価等に関する事項

	第14期 平成27年 4月27日現在	第15期 平成28年 4月25日現在
貸借対照表計上額、時価及びその差額	貸借対照表計上額は期末の時価で計上しているため、その差額はありません。	同左
時価の算定方法	(1)有価証券 売買目的有価証券 重要な会計方針に係る事項に関する注記「有価証券の評価基準及び評価方法」に記載しております。 (2)デリバティブ取引 該当事項はありません。 (3)上記以外の金融商品 短期間で決済されることから、時価は帳簿価額と近似しているため、当該金融商品の時価を帳簿価額としております。	(1)有価証券 同左 (2)デリバティブ取引 同左 (3)上記以外の金融商品 同左
金融商品の時価等に関する事項についての補足説明	金融商品の時価には、市場価格に基づく価額のほか、市場価格がない場合には合理的に算定された価額が含まれております。当該価額の算定においては一定の前提条件等を採用しているため、異なる前提条件等によった場合、当該価額が異なることもあります。	同左

（有価証券に関する注記）

第14期（平成27年 4月27日現在）

売買目的有価証券

（単位：円）

種類	当計算期間の損益に含まれた評価差額
投資信託受益証券	8,387,155
親投資信託受益証券	9,673,235
合計	18,060,390

第15期（平成28年 4月25日現在）

売買目的有価証券

（単位：円）

種類	当計算期間の損益に含まれた評価差額
投資信託受益証券	2,090,675
親投資信託受益証券	4,201,025
合計	6,291,700

（関連当事者との取引に関する注記）

該当事項はありません。

（1口当たり情報）

第14期 平成27年 4月27日現在		第15期 平成28年 4月25日現在	
1口当たり純資産額	1.3347円	1口当たり純資産額	1.2416円
(1万口当たり純資産額)	(13,347円)	(1万口当たり純資産額)	(12,416円)

（4）【附属明細表】

第1 有価証券明細表

(1) 株式

該当事項はありません。

(2) 株式以外の有価証券

(単位：円)

種類	銘柄	券面総額	評価額	備考
投資信託受益証券	日興アクティブ・ダイナミクス	32,653,536	30,965,348	
投資信託受益証券 合計		32,653,536	30,965,348	
親投資信託受益証券	日本短期債券マザーファンド	27,353,191	30,668,397	
	ベスト・バランス/海外株式マザーファンド	16,666,860	31,705,367	
	ベスト・バランス/海外債券マザーファンド	13,860,323	30,890,501	
親投資信託受益証券 合計		57,880,374	93,264,265	
合計		90,533,910	124,229,613	

(注) 券面総額欄の数値は、口数を表示しております。

第2 信用取引契約残高明細表

該当事項はありません。

第3 デリバティブ取引及び為替予約取引の契約額等及び時価の状況表

該当事項はありません。

当ファンドは、「日興アクティブ・ダイナミクス」を主要投資対象としており、貸借対照表の資産の部に計上された「投資信託受益証券」は同投資信託です。なお、同投資信託の有価証券報告書は平成28年3月14日に提出しております。

また、当ファンドは、「日本短期債券マザーファンド」「ベスト・バランス/海外株式マザーファンド」「ベスト・バランス/海外債券マザーファンド」を主要投資対象としており、貸借対照表の資産の部に計上された「親投資信託受益証券」は同親投資信託です。なお、同親投資信託の状況は次の通りです。ただし、当該情報は監査の対象外であります。

(参考)

日本短期債券マザーファンド

貸借対照表

	平成27年 4月27日現在	平成28年 4月25日現在
資産の部		
流動資産		
コール・ローン	183,363,435	121,441,188
国債証券	7,817,935,000	5,256,312,000
地方債証券	222,166,712	307,536,000
特殊債券	310,498,400	-
社債券	1,109,454,000	703,756,000
未収利息	6,665,474	8,479,981
前払費用	1,493,920	456,435
流動資産合計	9,651,576,941	6,397,981,604
資産合計	9,651,576,941	6,397,981,604
負債の部		
流動負債		
未払解約金	10,101,122	15,429,024
未払利息	-	292
流動負債合計	10,101,122	15,429,316
負債合計	10,101,122	15,429,316
純資産の部		
元本等		
元本	8,656,731,764	5,692,622,399
剰余金		
剰余金又は欠損金（ ）	984,744,055	689,929,889
元本等合計	9,641,475,819	6,382,552,288
純資産合計	9,641,475,819	6,382,552,288
負債純資産合計	9,651,576,941	6,397,981,604

注記表

(重要な会計方針に係る事項に関する注記)

有価証券の評価基準及び評価方法	<p>国債証券、地方債証券、特殊債券及び社債券は個別法に基づき、以下のとおり原則として時価で評価しております。</p> <p>(1) 金融商品取引所等に上場されている有価証券 金融商品取引所等に上場されている有価証券は、原則として金融商品取引所等における計算期間末日の最終相場（外貨建証券の場合は計算期間末日において知りうる直近の日の最終相場）で評価しております。</p> <p>(2) 金融商品取引所等に上場されていない有価証券 当該有価証券については、原則として、日本証券業協会等発表の店頭売買参考統計値（平均値）等、金融商品取引業者、銀行等の提示する価額（ただし、売気配相場は使用しない）又は価格提供会社の提供する価額のいずれかから入手した価額で評価しております。</p> <p>(3) 時価が入手できなかった有価証券 適正な評価額を入手できなかった場合又は入手した評価額が時価と認定できない事由が認められた場合は、投資信託委託会社が忠実義務に基づいて合理的な事由をもって時価と認めた価額もしくは受託者と協議のうえ両者が合理的な事由をもって時価と認めた価額で評価しております。</p>
-----------------	---

(貸借対照表に関する注記)

	平成27年 4月27日現在	平成28年 4月25日現在
--	---------------	---------------

1.	期首	平成26年 4月26日	平成27年 4月28日
	期首元本額	14,806,715,321円	8,656,731,764円
	期首からの追加設定元本額	982,796,777円	226,161,557円
	期首からの一部解約元本額	7,132,780,334円	3,190,270,922円
	元本の内訳		
	日本短期債券マスターファンド（適格機関投資家向け）	6,841,326,940円	4,117,747,688円
	日興ベスト・バランス1月号	28,788,376円	26,767,768円
	日興ベスト・バランス2月号	8,553,172円	7,342,215円
	日興ベスト・バランス3月号	19,466,221円	15,482,317円
	日興ベスト・バランス4月号	238,119,288円	198,205,229円
	日興ベスト・バランス5月号	219,315,777円	196,766,222円
	日興ベスト・バランス6月号	164,595,147円	145,865,819円
	日興ベスト・バランス7月号	113,273,466円	102,320,927円
	日興ベスト・バランス8月号	76,146,940円	68,088,159円
	日興ベスト・バランス9月号	33,026,315円	32,108,115円
	日興ベスト・バランス10月号	32,109,599円	29,045,402円
	日興ベスト・バランス11月号	24,993,389円	18,700,812円
	日興ベスト・バランス12月号	7,389,372円	7,022,563円
	年金積立 日本短期債券オープン	820,537,991円	699,805,972円
	積立ベスト・バランス	29,089,771円	27,353,191円
	計	8,656,731,764円	5,692,622,399円
2.	受益権の総数	8,656,731,764口	5,692,622,399口

当該親投資信託受益証券を投資対象とする投資信託ごとの元本額

（金融商品に関する注記）

金融商品の状況に関する事項

	自 平成26年 4月26日 至 平成27年 4月27日	自 平成27年 4月28日 至 平成28年 4月25日
金融商品に対する取組方針	当ファンドは証券投資信託として、有価証券、デリバティブ取引等の金融商品の運用を信託約款に定める「運用の基本方針」に基づき行っております。	同左
金融商品の内容及び当該金融商品に係るリスク	当ファンドが運用する主な有価証券は、「重要な会計方針に係る事項に関する注記」の「有価証券の評価基準及び評価方法」に記載の有価証券等であり、全て売買目的で保有しております。また、主なデリバティブ取引には、先物取引、オプション取引、スワップ取引等があり、信託財産に属する資産の効率的な運用に資するために行うことができます。当該有価証券及びデリバティブ取引には、性質に応じてそれぞれ価格変動リスク、流動性リスク、信用リスク等があります。	同左

金融商品に係るリスク管理体制	運用部門、営業部門と独立した組織であるリスク管理部門を設置し、全社的なリスク管理活動のモニタリング、指導の一元化を図っております。	同左
----------------	---	----

金融商品の時価等に関する事項

	平成27年 4月27日現在	平成28年 4月25日現在
貸借対照表計上額、時価及びその差額	貸借対照表計上額は期末の時価で計上しているため、その差額はありません。	同左
時価の算定方法	(1)有価証券 売買目的有価証券 重要な会計方針に係る事項に関する注記「有価証券の評価基準及び評価方法」に記載しております。 (2)デリバティブ取引 該当事項はありません。 (3)上記以外の金融商品 短期間で決済されることから、時価は帳簿価額と近似しているため、当該金融商品の時価を帳簿価額としております。	(1)有価証券 同左 (2)デリバティブ取引 同左 (3)上記以外の金融商品 同左
金融商品の時価等に関する事項についての補足説明	金融商品の時価には、市場価格に基づく価額のほか、市場価格がない場合には合理的に算定された価額が含まれております。当該価額の算定においては一定の前提条件等を採用しているため、異なる前提条件等によった場合、当該価額が異なることもあります。	同左

(有価証券に関する注記)

(平成27年 4月27日現在)

売買目的有価証券

(単位：円)

種類	当計算期間の損益に含まれた評価差額
国債証券	2,047,000
地方債証券	418,184
特殊債証券	1,013,320
社債券	4,414,000
合計	3,798,504

(平成28年 4月25日現在)

売買目的有価証券

（単位：円）

種類	当計算期間の損益に含まれた評価差額
国債証券	26,753,000
地方債証券	1,759,000
社債券	1,998,000
合計	22,996,000

(注) 当計算期間の損益に含まれた評価差額は、親投資信託の期首日から本書における開示対象ファンドの計算期間末日までに対応する金額であります。

(関連当事者との取引に関する注記)
該当事項はありません。

(1口当たり情報)

平成27年 4月27日現在		平成28年 4月25日現在	
1口当たり純資産額	1.1138円	1口当たり純資産額	1.1212円
(1万口当たり純資産額)	(11,138円)	(1万口当たり純資産額)	(11,212円)

附属明細表

第1 有価証券明細表 (1) 株式

該当事項はありません。

(2) 株式以外の有価証券

（単位：円）

種類	銘柄	券面総額	評価額	備考
国債証券	第360回利付国債（2年）	1,600,000,000	1,610,368,000	
	第113回利付国債（5年）	3,200,000,000	3,239,744,000	
	第126回利付国債（5年）	400,000,000	406,200,000	
国債証券 合計		5,200,000,000	5,256,312,000	
地方債証券	第49回共同発行市場公募地方債	100,000,000	101,775,000	

	第7 2 回共同発行市場公募地方債	100,000,000	104,163,000	
	平成1 8 年度第6 回神戸市公募公債	100,000,000	101,598,000	
地方債証券 合計		300,000,000	307,536,000	
社債券	第1 回明治安田生命2 0 1 1 基金特定目的会社特定社債（一般担保付）	200,000,000	200,430,000	
	第1 回日本生命2 0 1 5 基金特定目的会社特定社債（一般担保付）	100,000,000	100,882,000	
	第1 1 回株式会社三菱東京UFJ 銀行無担保社債（劣後特約付）	200,000,000	202,340,000	
	第4 4 回NTTファイナンス株式会社無担保社債（社債間限定同順位特約付）	100,000,000	100,072,000	
	第2 3 回株式会社日産フィナンシャルサービス無担保社債（社債間限定同順位特約付）	100,000,000	100,032,000	
社債券 合計		700,000,000	703,756,000	
合計		6,200,000,000	6,267,604,000	

第2 信用取引契約残高明細表

該当事項はありません。

第3 デリバティブ取引及び為替予約取引の契約額等及び時価の状況表

該当事項はありません。

ベスト・バランス/海外株式マザーファンド

貸借対照表

（単位：円）

	平成27年 4月27日現在	平成28年 4月25日現在
資産の部		
流動資産		
預金	37,063,142	56,232,433
コール・ローン	3,000,013	3,011,313
株式	1,967,750,255	1,817,049,449
投資証券	30,381,572	31,677,707
派生商品評価勘定	48,849	69,152
未収入金	20,128,993	2,992,354
未収配当金	1,590,705	2,010,575
未収利息	4	-

流動資産合計	2,059,963,533	1,913,042,983
資産合計	2,059,963,533	1,913,042,983
負債の部		
流動負債		
派生商品評価勘定	-	99,419
未払金	23,210,022	11,168,917
未払解約金	6,992,195	1,826,562
未払利息	-	7
流動負債合計	30,202,217	13,094,905
負債合計	30,202,217	13,094,905
純資産の部		
元本等		
元本	965,355,932	998,761,450
剰余金		
剰余金又は欠損金（ ）	1,064,405,384	901,186,628
元本等合計	2,029,761,316	1,899,948,078
純資産合計	2,029,761,316	1,899,948,078
負債純資産合計	2,059,963,533	1,913,042,983

注記表

(重要な会計方針に係る事項に関する注記)

1. 有価証券の評価基準及び評価方法	<p>株式及び投資証券は移動平均法に基づき、以下のとおり原則として時価で評価しております。</p> <p>(1) 金融商品取引所等に上場されている有価証券 金融商品取引所等に上場されている有価証券は、原則として金融商品取引所等における計算期間末日の最終相場（外貨建証券の場合は計算期間末日において知りうる直近の日の最終相場）で評価しております。</p> <p>(2) 金融商品取引所等に上場されていない有価証券 当該有価証券については、原則として、日本証券業協会等発表の店頭売買参考統計値（平均値）等、金融商品取引業者、銀行等の提示する価額（ただし、売気配相場は使用しない）又は価格提供会社の提供する価額のいずれかから入手した価額で評価しております。</p> <p>(3) 時価が入手できなかった有価証券 適正な評価額を入手できなかった場合又は入手した評価額が時価と認定できない事由が認められた場合は、投資信託委託会社が忠実義務に基づいて合理的な事由をもって時価と認めた価額もしくは受託者と協議のうえ両者が合理的な事由をもって時価と認めた価額で評価しております。</p>
2. デリバティブ等の評価基準及び評価方法	<p>為替予約取引 原則として、わが国における計算期間末日の対顧客先物売買相場の仲値で評価しております。</p>
3. その他財務諸表作成のための基本となる重要な事項	<p>外貨建取引等の処理基準 「投資信託財産の計算に関する規則」（平成12年総理府令第133号）第60条及び第61条にしたがって処理しております。</p>

(貸借対照表に関する注記)

		平成27年 4月27日現在	平成28年 4月25日現在
1.	期首	平成26年 4月26日	平成27年 4月28日

期首元本額	1,168,970,111円	965,355,932円
期首からの追加設定元本額	81,940,285円	168,417,676円
期首からの一部解約元本額	285,554,464円	135,012,158円
元本の内訳		
日興ベスト・バランス1月号	16,174,520円	14,601,078円
日興ベスト・バランス2月号	5,151,232円	4,315,104円
日興ベスト・バランス3月号	10,519,927円	9,363,756円
日興ベスト・バランス4月号	128,449,116円	116,115,355円
日興ベスト・バランス5月号	128,929,158円	109,120,143円
日興ベスト・バランス6月号	94,314,052円	81,882,457円
日興ベスト・バランス7月号	65,255,371円	54,864,435円
日興ベスト・バランス8月号	48,865,057円	40,462,898円
日興ベスト・バランス9月号	19,052,744円	17,534,147円
日興ベスト・バランス10月号	20,265,258円	17,131,492円
日興ベスト・バランス11月号	14,900,926円	11,453,845円
日興ベスト・バランス12月号	5,062,336円	3,121,719円
年金積立 インターナショナル・グロース・ファンド	392,672,250円	502,128,161円
積立ベスト・バランス	15,743,985円	16,666,860円
計	965,355,932円	998,761,450円
2. 受益権の総数	965,355,932口	998,761,450口

当該親投資信託受益証券を投資対象とする投資信託ごとの元本額

（金融商品に関する注記）

金融商品の状況に関する事項

	自 平成26年 4月26日 至 平成27年 4月27日	自 平成27年 4月28日 至 平成28年 4月25日
金融商品に対する取組方針	当ファンドは証券投資信託として、有価証券、デリバティブ取引等の金融商品の運用を信託約款に定める「運用の基本方針」に基づき行っております。	同左
金融商品の内容及び当該金融商品に係るリスク	当ファンドが運用する主な有価証券は、「重要な会計方針に係る事項に関する注記」の「有価証券の評価基準及び評価方法」に記載の有価証券等であり、全て売買目的で保有しております。また、主なデリバティブ取引には、先物取引、オプション取引、スワップ取引等があり、信託財産に属する資産の効率的な運用に資するために行うことができます。当該有価証券及びデリバティブ取引には、性質に応じてそれぞれ価格変動リスク、流動性リスク、信用リスク等があります。	同左
金融商品に係るリスク管理体制	運用部門、営業部門と独立した組織であるリスク管理部門を設置し、全社的なリスク管理活動のモニタリング、指導の一元化を図っております。	同左

金融商品の時価等に関する事項

	平成27年 4月27日現在	平成28年 4月25日現在
貸借対照表計上額、時価及びその差額	貸借対照表計上額は期末の時価で計上しているため、その差額はありません。	同左
時価の算定方法	(1)有価証券 売買目的有価証券 重要な会計方針に係る事項に関する注記「有価証券の評価基準及び評価方法」に記載しております。 (2)デリバティブ取引 「デリバティブ取引等に関する注記」に記載しております。 (3)上記以外の金融商品 短期間で決済されることから、時価は帳簿価額と近似しているため、当該金融商品の時価を帳簿価額としております。	(1)有価証券 同左 (2)デリバティブ取引 同左 (3)上記以外の金融商品 同左
金融商品の時価等に関する事項についての補足説明	金融商品の時価には、市場価格に基づく価額のほか、市場価格がない場合には合理的に算定された価額が含まれております。当該価額の算定においては一定の前提条件等を採用しているため、異なる前提条件等によった場合、当該価額が異なることもあります。	同左

(有価証券に関する注記)

(平成27年 4月27日現在)

売買目的有価証券

(単位：円)

種類	当計算期間の損益に含まれた評価差額
株式	284,538,652
投資証券	3,748,293
合計	288,286,945

(平成28年 4月25日現在)

売買目的有価証券

(単位：円)

種類	当計算期間の損益に含まれた評価差額
株式	63,244,319
投資証券	2,631,619

合計	65,875,938
----	------------

(注) 当計算期間の損益に含まれた評価差額は、親投資信託の期首日から本書における開示対象ファンドの計算期間末日までに対応する金額であります。

(デリバティブ取引等に関する注記)

取引の時価等に関する事項

(通貨関連)

(平成27年 4月27日現在)

(単位：円)

区分	種類	契約額等		時価	評価損益
			うち1年超		
市場取引以外の取引	為替予約取引				
	売建	8,462,492	-	8,413,643	48,849
	米ドル	8,462,492	-	8,413,643	48,849
合計		8,462,492	-	8,413,643	48,849

(平成28年 4月25日現在)

(単位：円)

区分	種類	契約額等		時価	評価損益
			うち1年超		
市場取引以外の取引	為替予約取引				
	買建	3,727,303	-	3,796,455	69,152
	米ドル	649,875	-	658,059	8,184
	ユーロ	1,397,514	-	1,423,194	25,680
	英ポンド	1,679,914	-	1,715,202	35,288
	売建	5,553,865	-	5,653,284	99,419
	米ドル	4,903,990	-	4,994,558	90,568
	スイスフラン	649,875	-	658,726	8,851
合計		9,281,168	-	9,449,739	30,267

(注) 1.時価の算定方法

(1) 本書における開示対象ファンドの計算期間末日に対顧客先物売買相場の仲値が発表されている外貨については、以下のように評価しております。

同計算期間末日において為替予約の受渡日の対顧客先物売買相場の仲値が発表されている場合は、当該為替予約は当該仲値で評価しております。

同計算期間末日において為替予約の受渡日の対顧客先物売買相場の仲値が発表されていない場合は、以下の方法によっております。

- ・同計算期間末日に為替予約の受渡日を超える対顧客先物売買相場が発表されている場合には、発表されている先物相場のうち当該日に最も近い前後二つの対顧客先物売買相場の仲値をもとに計算しております。
- ・同計算期間末日に為替予約の受渡日を超える対顧客先物売買相場が発表されていない場合には、当該日に最も近い発表されている対顧客先物売買相場の仲値を用いております。

(2)本書における開示対象ファンドの計算期間末日に対顧客先物売買相場の仲値が発表されていない外貨については同計算期間末日の対顧客電信売買相場の仲値で評価しております。

2.換算において円未満の端数は切り捨てております。

3.契約額等及び時価の合計欄の金額は、各々の合計金額であります。

(関連当事者との取引に関する注記)

該当事項はありません。

(1口当たり情報)

平成27年 4月27日現在		平成28年 4月25日現在	
1口当たり純資産額	2.1026円	1口当たり純資産額	1.9023円
(1万口当たり純資産額)	(21,026円)	(1万口当たり純資産額)	(19,023円)

附属明細表

第1 有価証券明細表

(1)株式

通貨	銘柄	株式数	評価額		備考
			単価	金額	
米ドル	PIONEER NATURAL RESOURCES CO	2,270	153.15	347,650.50	
	FORTUNE BRANDS HOME & SECURI	4,260	57.11	243,288.60	
	HARMAN INTERNATIONAL	2,540	88.27	224,205.80	
	LULULEMON ATHLETICA INC	2,125	66.24	140,760.00	
	UNDER ARMOUR INC-CLASS A	2,750	46.99	129,222.50	
	UNDER ARMOUR INC-CLASS C	2,250	45.06	101,385.00	
	MGM RESORTS INTERNATIONAL	9,988	22.17	221,433.96	
	STARBUCKS CORP	3,350	57.68	193,228.00	
	COMCAST CORP-CLASS A	3,559	61.10	217,454.90	
	TWENTY-FIRST CENTURY FOX INC	7,640	30.93	236,305.20	
	AMAZON.COM INC	809	620.50	501,984.50	
	LOWE'S COS INC	4,490	76.05	341,464.50	
	PRICELINE GROUP INC/THE	190	1,338.50	254,315.00	
	COSTCO WHOLESALE CORP	1,240	149.92	185,900.80	

	CVS HEALTH CORP	1,626	101.44	164,941.44	
	COCA-COLA CO/THE	4,665	44.54	207,779.10	
	MONDELEZ INTERNATIONAL INC	8,524	42.19	359,627.56	
	MONSTER BEVERAGE CORP	1,778	122.99	218,676.22	
	ESTEE LAUDER COMPANIES-CL A	2,764	93.95	259,677.80	
	BOSTON SCIENTIFIC CORP	12,500	19.76	247,000.00	
	EDWARDS LIFESCIENCES CORP	2,690	108.33	291,407.70	
	ALLERGAN PLC	1,200	229.14	274,968.00	
	BRISTOL-MYERS SQUIBB CO	9,702	70.68	685,737.36	
	CELGENE CORP	2,687	110.52	296,967.24	
	INCYTE CORP	2,750	76.77	211,117.50	
	REGENERON PHARMACEUTICALS	648	404.38	262,038.24	
	ZOETIS INC	4,700	48.64	228,608.00	
	BANK OF AMERICA CORP	19,016	15.11	287,331.76	
	BLACKROCK INC	557	365.47	203,566.79	
	NORTHERN TRUST CORP	2,760	72.36	199,713.60	
	AMERICAN INTERNATIONAL GROUP	3,480	56.19	195,541.20	
	ADOBE SYSTEMS INC	3,441	94.79	326,172.39	
	ALPHABET INC-CL C	1,025	718.77	736,739.25	
	COGNIZANT TECH SOLUTIONS-A	4,462	60.44	269,683.28	
	FACEBOOK INC-A	4,084	110.56	451,527.04	
	MASTERCARD INC-CLASS A	2,689	97.45	262,043.05	
	MOBILEYE NV	8,434	39.43	332,552.62	
	SALESFORCE.COM INC	3,814	76.48	291,694.72	
	SERVICENOW INC	3,825	73.11	279,645.75	
	ZILLOW GROUP INC - A	2,640	25.67	67,768.80	
	ZILLOW GROUP INC - C	5,920	24.85	147,112.00	
	T-MOBILE US INC	6,483	40.22	260,746.26	
	NXP SEMICONDUCTORS NV	2,660	84.39	224,477.40	
米ドル小計		178,985		11,583,461.33 (1,290,513,426)	
ユーロ	GALP ENERGIA SGPS SA-B SHRS	19,146	12.08	231,283.68	
	HEIDELBERGCEMENT AG	2,527	78.48	198,318.96	
	INDITEX	5,694	29.50	167,973.00	
	ZALANDO SE	7,057	28.75	202,888.75	

	ANHEUSER-BUSCH INBEV NV	2,461	113.35	278,954.35	
	DAVIDE CAMPARI-MILANO SPA	22,323	8.53	190,415.19	
	UCB SA	2,840	72.31	205,360.40	
	BANK OF IRELAND	632,987	0.25	163,310.64	
	BNP PARIBAS	3,612	47.79	172,617.48	
	INFINEON TECHNOLOGIES AG	13,681	12.49	170,875.69	
ユーロ小計		712,328		1,981,998.14	(247,888,507)
英ポンド	SKY PLC	15,757	9.63	151,739.91	
	BRITISH AMERICAN TOBACCO PLC	3,601	41.33	148,829.33	
	RECKITT BENCKISER GROUP PLC	2,728	67.00	182,776.00	
	WORLDPAY GROUP PLC	51,810	2.58	133,825.23	
	ARM HOLDINGS PLC	12,905	9.35	120,661.75	
英ポンド小計		86,801		737,832.22	(118,672,934)
スイスフラン	ROCHE HOLDING AG-GENUSSCHEIN	1,170	252.00	294,840.00	
	JULIUS BAER GROUP LTD	5,259	40.92	215,198.28	
スイスフラン小計		6,429		510,038.28	(58,078,058)
スウェーデンクローナ	ASSA ABLOY AB-B	11,186	164.60	1,841,215.60	
スウェーデンクローナ小計		11,186		1,841,215.60	(25,132,592)
豪ドル	JAMES HARDIE INDUSTRIES PLC-CDI	15,455	18.72	289,317.60	
豪ドル小計		15,455		289,317.60	(24,794,518)
香港ドル	SANDS CHINA LTD	60,000	28.30	1,698,000.00	
	TENCENT HOLDINGS LTD	11,800	162.80	1,921,040.00	
香港ドル小計		71,800		3,619,040.00	(51,969,414)
合計		1,082,984		1,817,049,449	(1,817,049,449)

(注1)通貨種類毎の小計欄の()内は、邦貨換算額(単位:円)であります。

(注2)合計金額欄の()内は、外貨建有価証券に係わるもので、内書であります。

(2) 株式以外の有価証券

通貨	種類	銘柄	券面総額	評価額	備考
米ドル	投資証券	AMERICAN TOWER CORP	2,729	284,334.51	
米ドル小計			2,729	284,334.51 (31,677,707)	
合計				31,677,707 (31,677,707)	

(注1)通貨種類毎の小計欄の()内は、邦貨換算額（単位:円）であります。

(注2)合計金額欄の()内は、外貨建有価証券に係わるもので、内書であります。

(注3)券面総額欄の数値は、口数を表示しております。

外貨建有価証券の内訳

種 類	銘柄数	組入株式 時価比率	組入投資証券 時価比率	合計金額に 対する比率
米ドル	株式 43銘柄	97.6%		69.9%
	投資証券 1銘柄		2.4%	1.7%
ユーロ	株式 10銘柄	100.0%		13.4%
英ポンド	株式 5銘柄	100.0%		6.4%
スイスフラン	株式 2銘柄	100.0%		3.1%
スウェーデンクローナ	株式 1銘柄	100.0%		1.4%
豪ドル	株式 1銘柄	100.0%		1.3%
香港ドル	株式 2銘柄	100.0%		2.8%

第2 信用取引契約残高明細表

該当事項はありません。

第3 デリバティブ取引及び為替予約取引の契約額等及び時価の状況表

「注記表（デリバティブ取引等に関する注記）」に記載しております。

ベスト・バランス/海外債券マザーファンド

貸借対照表

（単位：円）

	平成27年 4月27日現在	平成28年 4月25日現在
資産の部		
流動資産		
預金	154,600	-
コール・ローン	2,216,186	726,851
国債証券	1,088,273,966	887,512,477
地方債証券	89,980,512	151,415,236
特殊債券	498,087,440	428,944,037
派生商品評価勘定	305,000	2,398,741
未収入金	-	13,886,766
未収利息	20,623,497	16,030,470
前払費用	2,588,433	4,699,820
流動資産合計	1,702,229,634	1,505,614,398
資産合計	1,702,229,634	1,505,614,398
負債の部		
流動負債		
派生商品評価勘定	294,865	1,596,912
未払金	-	14,375,075
未払解約金	1,476,926	241,002
未払利息	-	1
流動負債合計	1,771,791	16,212,990
負債合計	1,771,791	16,212,990
純資産の部		
元本等		
元本	730,062,472	668,276,182
剰余金		
剰余金又は欠損金（ ）	970,395,371	821,125,226
元本等合計	1,700,457,843	1,489,401,408
純資産合計	1,700,457,843	1,489,401,408
負債純資産合計	1,702,229,634	1,505,614,398

注記表

（重要な会計方針に係る事項に関する注記）

1. 有価証券の評価基準及び評価方法	<p>国債証券、地方債証券及び特殊債券は個別法に基づき、以下のとおり原則として時価で評価しております。</p> <p>（1）金融商品取引所等に上場されている有価証券 金融商品取引所等に上場されている有価証券は、原則として金融商品取引所等における計算期間末日の最終相場（外貨建証券の場合は計算期間末日において知りうる直近の日の最終相場）で評価しております。</p> <p>（2）金融商品取引所等に上場されていない有価証券 当該有価証券については、原則として、日本証券業協会等発表の店頭売買参考統計値（平均値）等、金融商品取引業者、銀行等の提示する価額（ただし、売気配相場は使用しない）又は価格提供会社の提供する価額のいずれかから入手した価額で評価しております。</p> <p>（3）時価が入手できなかった有価証券</p>
--------------------	---

	適正な評価額を入手できなかった場合又は入手した評価額が時価と認定できない事由が認められた場合は、投資信託委託会社が忠実義務に基づいて合理的な事由をもって時価と認めた価額もしくは受託者と協議のうえ両者が合理的な事由をもって時価と認めた価額で評価しております。
2. デリバティブ等の評価基準及び評価方法	為替予約取引 原則として、わが国における計算期間末日の対顧客先物売買相場の仲値で評価しております。
3. その他財務諸表作成のための基本となる重要な事項	外貨建取引等の処理基準 「投資信託財産の計算に関する規則」（平成12年総理府令第133号）第60条及び第61条にしたがって処理しております。

（貸借対照表に関する注記）

		平成27年 4月27日現在	平成28年 4月25日現在
1.	期首	平成26年 4月26日	平成27年 4月28日
	期首元本額	837,361,851円	730,062,472円
	期首からの追加設定元本額	26,027,215円	19,783,386円
	期首からの一部解約元本額	133,326,594円	81,569,676円
	元本の内訳		
	日興ベスト・バランス 1月号	13,754,166円	12,750,660円
	日興ベスト・バランス 2月号	4,208,784円	3,618,643円
	日興ベスト・バランス 3月号	9,233,988円	7,860,428円
	日興ベスト・バランス 4月号	114,015,652円	100,725,874円
	日興ベスト・バランス 5月号	109,479,155円	97,157,292円
	日興ベスト・バランス 6月号	80,365,003円	71,594,564円
	日興ベスト・バランス 7月号	54,569,204円	49,105,353円
	日興ベスト・バランス 8月号	40,800,914円	33,771,088円
	日興ベスト・バランス 9月号	15,682,825円	15,250,431円
	日興ベスト・バランス 10月号	17,404,966円	14,418,451円
	日興ベスト・バランス 11月号	12,222,344円	9,397,564円
	日興ベスト・バランス 12月号	3,906,148円	3,464,568円
	年金積立 インターナショナル・ボンド・ファンド	240,490,679円	235,300,943円
	積立ベスト・バランス	13,928,644円	13,860,323円
	計	730,062,472円	668,276,182円
2.	受益権の総数	730,062,472口	668,276,182口

当該親投資信託受益証券を投資対象とする投資信託ごとの元本額

（金融商品に関する注記）

金融商品の状況に関する事項

	自 平成26年 4月26日 至 平成27年 4月27日	自 平成27年 4月28日 至 平成28年 4月25日
金融商品に対する取組方針	当ファンドは証券投資信託として、有価証券、デリバティブ取引等の金融商品の運用を信託約款に定める「運用の基本方針」に基づき行っております。	同左

金融商品の内容及び当該金融商品に係るリスク	当ファンドが運用する主な有価証券は、「重要な会計方針に係る事項に関する注記」の「有価証券の評価基準及び評価方法」に記載の有価証券等であり、全て売買目的で保有しております。また、主なデリバティブ取引には、先物取引、オプション取引、スワップ取引等があり、信託財産に属する資産の効率的な運用に資するために行うことができます。当該有価証券及びデリバティブ取引には、性質に応じてそれぞれ価格変動リスク、流動性リスク、信用リスク等があります。	同左
金融商品に係るリスク管理体制	運用部門、営業部門と独立した組織であるリスク管理部門を設置し、全社的なリスク管理活動のモニタリング、指導の一元化を図っております。	同左

金融商品の時価等に関する事項

	平成27年 4月27日現在	平成28年 4月25日現在
貸借対照表計上額、時価及びその差額	貸借対照表計上額は期末の時価で計上しているため、その差額はありません。	同左
時価の算定方法	<p>(1)有価証券 売買目的有価証券 重要な会計方針に係る事項に関する注記「有価証券の評価基準及び評価方法」に記載しております。</p> <p>(2)デリバティブ取引 「デリバティブ取引等に関する注記」に記載しております。</p> <p>(3)上記以外の金融商品 短期間で決済されることから、時価は帳簿価額と近似しているため、当該金融商品の時価を帳簿価額としております。</p>	<p>(1)有価証券 同左</p> <p>(2)デリバティブ取引 同左</p> <p>(3)上記以外の金融商品 同左</p>
金融商品の時価等に関する事項についての補足説明	金融商品の時価には、市場価格に基づく価額のほか、市場価格がない場合には合理的に算定された価額が含まれております。当該価額の算定においては一定の前提条件等を採用しているため、異なる前提条件等によった場合、当該価額が異なることもあります。	同左

(有価証券に関する注記)

(平成27年 4月27日現在)

売買目的有価証券

(単位：円)

種類	当計算期間の損益に含まれた評価差額
国債証券	60,041,507
地方債証券	2,089,355
特殊債証券	1,154,849
合計	63,285,711

（平成28年 4月25日現在）

売買目的有価証券

（単位：円）

種類	当計算期間の損益に含まれた評価差額
国債証券	793,340
地方債証券	128,889
特殊債証券	2,237,611
合計	3,159,840

（注） 当計算期間の損益に含まれた評価差額は、親投資信託の期首日から本書における開示対象ファンドの計算期間末日までに対応する金額であります。

（デリバティブ取引等に関する注記）

取引の時価等に関する事項

（通貨関連）

（平成27年 4月27日現在）

（単位：円）

区分	種類	契約額等		時価	評価損益
			うち1年超		
市場取引以外の取引	為替予約取引				
	買建	59,760,000	-	59,465,135	294,865
	ユーロ	59,760,000	-	59,465,135	294,865
	売建	59,760,000	-	59,455,000	305,000
	米ドル	59,760,000	-	59,455,000	305,000
合計		119,520,000	-	118,920,135	10,135

（平成28年 4月25日現在）

（単位：円）

--	--	--	--	--

区分	種類	契約額等	うち1年超	時価	評価損益
市場取引以外の取引	為替予約取引				
	買建	141,927,420	-	143,421,439	1,494,019
	米ドル	141,927,420	-	143,421,439	1,494,019
	売建	141,927,420	-	142,619,610	692,190
	加ドル	51,600,000	-	52,626,000	1,026,000
	ユーロ	75,918,000	-	75,042,000	876,000
	英ポンド	14,409,420	-	14,951,610	542,190
	合計	283,854,840	-	286,041,049	801,829

(注) 1. 時価の算定方法

(1) 本書における開示対象ファンドの計算期間末日に対顧客先物売買相場の仲値が発表されている外貨については、以下のように評価しております。

同計算期間末日において為替予約の受渡日の対顧客先物売買相場の仲値が発表されている場合は、当該為替予約は当該仲値で評価しております。

同計算期間末日において為替予約の受渡日の対顧客先物売買相場の仲値が発表されていない場合は、以下の方法によっております。

- ・ 同計算期間末日に為替予約の受渡日を超える対顧客先物売買相場が発表されている場合には、発表されている先物相場のうち当該日に最も近い前後二つの対顧客先物売買相場の仲値をもとに計算しております。
- ・ 同計算期間末日に為替予約の受渡日を超える対顧客先物売買相場が発表されていない場合には、当該日に最も近い発表されている対顧客先物売買相場の仲値を用いております。

(2) 本書における開示対象ファンドの計算期間末日に対顧客先物売買相場の仲値が発表されていない外貨については同計算期間末日の対顧客電信売買相場の仲値で評価しております。

2. 換算において円未満の端数は切り捨てております。

3. 契約額等及び時価の合計欄の金額は、各々の合計金額であります。

(関連当事者との取引に関する注記)

該当事項はありません。

(1口当たり情報)

平成27年 4月27日現在		平成28年 4月25日現在	
1口当たり純資産額	2.3292円	1口当たり純資産額	2.2287円
(1万口当たり純資産額)	(23,292円)	(1万口当たり純資産額)	(22,287円)

附属明細表

第1 有価証券明細表

(1) 株式

該当事項はありません。

(2) 株式以外の有価証券

通貨	種類	銘柄	券面総額	評価額	備考	
米ドル	国債証券	US TREASURY N/B-3.125%-17/04/30	250,000.00	256,347.65		
		US TREASURY N/B-8.0%-21/11/15	155,000.00	209,322.65		
		US TREASURY N/B-2.125%-25/05/15	200,000.00	204,515.62		
		US TREASURY N/B-5.375%-31/02/15	57,000.00	80,681.71		
		US TREASURY N/B-5.0%-37/05/15	200,000.00	288,640.62		
		US TREASURY N/B-4.5%-38/05/15	500,000.00	677,421.87		
		国債証券小計		1,362,000.00	1,716,930.12 (191,283,184)	
	特殊債券	EUROPEAN INVESTMENT BANK-1.625%-20/12/15	90,000.00	90,283.50		
		EXPORT-IMPORT BANK KOREA-2.375%-19/08/12	230,000.00	234,404.50		
		EXPORT-IMPORT BK KOREA-1.75%-18/02/27	200,000.00	200,323.56		
		INTL BK RECON & DEVELOP-2.125%-25/03/03	95,000.00	95,655.40		
		KFW-2.0%-16/06/01	166,000.00	166,252.51		
		KFW-1.5%-20/04/20	70,000.00	70,220.50		
		KOMMUNALBANKEN AS-0.75%-16/11/21	612,000.00	611,785.80		
		NEDER WATERSCHAPSBANK-2.375%-26/03/24	292,000.00	293,103.93		
SWEDISH EXPORT CREDIT-1.75%-21/03/10		1,000,000.00	997,783.70			
	特殊債券小計		2,755,000.00	2,759,813.40 (307,470,810)		
米ドル小計			4,117,000.00	4,476,743.52 (498,753,994)		
加ドル	地方債証券	BRITISH COLUMBIA PROV OF-2.85%-25/06/18	575,000.00	608,804.25		
		PROVINCE OF ALBERTA-2.35%-25/06/01	610,000.00	608,084.60		
加ドル小計			1,185,000.00	1,216,888.85 (106,818,503)		
メキシコ ペソ	国債証券	MEX BONOS DESARR FIX RT-8.0%-23/12/07	2,050,000.00	2,336,253.69		
メキシコペソ小計			2,050,000.00	2,336,253.69 (14,881,936)		

ユーロ	国債証券	BONOS Y OBLIG DEL ESTADO-4.6%- 19/07/30	195,000.00	222,898.39
		BONOS Y OBLIG DEL ESTADO-4.0%- 20/04/30	110,000.00	125,878.41
		BONOS Y OBLIG DEL ESTADO-5.5%- 21/04/30	365,000.00	454,236.03
		BUNDESREPUB. DEUTSCHLAND-6.5%- 27/07/04	105,000.00	177,165.97
		BUNDESREPUB. DEUTSCHLAND-5.5%- 31/01/04	468,000.00	794,896.97
		BUONI POLIENNALI DEL TES-1.15%- 17/05/15	140,000.00	141,770.30
		BUONI POLIENNALI DEL TES-4.25%- 20/03/01	115,000.00	132,636.61
		BUONI POLIENNALI DEL TES-3.75%- 21/08/01	475,000.00	553,422.31
		FRANCE (GOVT OF)-4.25%-23/10/25	235,000.00	307,448.45
		FRANCE (GOVT OF)-3.5%-26/04/25	1,430,000.00	1,846,075.51
		国債証券小計		3,638,000.00
	特殊債券	EUROPEAN INVESTMENT BANK-1.25%- 26/11/13	180,000.00	193,440.97
特殊債券小計		180,000.00	193,440.97 (24,193,662)	
ユーロ小計		3,818,000.00	4,949,869.92 (619,080,230)	
英ポンド	国債証券	UK TREASURY-4.75%-20/03/07	128,000.00	147,646.29
		UK TREASURY-4.75%-30/12/07	85,000.00	114,452.92
	国債証券小計		213,000.00	262,099.21 (42,156,036)
	特殊債券	EUROPEAN INVESTMENT BANK-5.0%- 39/04/15	235,000.00	329,273.18
	特殊債券小計		235,000.00	329,273.18 (52,960,298)
英ポンド小計		448,000.00	591,372.39 (95,116,334)	
ノル ウェー ク ロー ネ	特殊債券	EUROPEAN INVESTMENT BANK-1.0%- 21/05/25	3,320,000.00	3,280,478.72
			3,320,000.00	3,280,478.72

ノルウェークローネ小計				(44,319,267)
ポーランド ズロチ	国債証券	POLAND GOVERNMENT BOND-5.75%-22/09/23	426,000.00	507,728.10
ポーランドズロチ小計			426,000.00	507,728.10 (14,546,410)
豪ドル	地方債証券	BRITISH COLUMBIA PROV OF-4.25%- 24/11/27	490,000.00	520,381.96
豪ドル小計			490,000.00	520,381.96 (44,596,733)
南アフリ カランド	国債証券	REPUBLIC OF SOUTH AFRICA-10.5%- 26/12/21	3,517,000.00	3,859,707.37
南アフリカランド小計			3,517,000.00	3,859,707.37 (29,758,343)
合計				1,467,871,750 (1,467,871,750)

(注1)通貨種類毎の小計欄の()内は、邦貨換算額(単位:円)であります。

(注2)合計金額欄の()内は、外貨建有価証券に係わるもので、内書であります。

外貨建有価証券の内訳

種 類	銘柄数	組入債券 時価比率	合計金額に 対する比率
米ドル	国債証券 6銘柄	38.4%	13.0%
	特殊債券 9銘柄	61.6%	20.9%
加ドル	地方債証券 2銘柄	100.0%	7.3%
メキシコペソ	国債証券 1銘柄	100.0%	1.0%
ユーロ	国債証券 10銘柄	96.1%	40.7%
	特殊債券 1銘柄	3.9%	1.6%
英ポンド	国債証券 2銘柄	44.3%	2.9%
	特殊債券 1銘柄	55.7%	3.6%
ノルウェークローネ	特殊債券 1銘柄	100.0%	3.0%
ポーランドズロチ	国債証券 1銘柄	100.0%	1.0%
豪ドル	地方債証券 1銘柄	100.0%	3.0%
南アフリカランド	国債証券 1銘柄	100.0%	2.0%

第2 信用取引契約残高明細表

該当事項はありません。

第3 デリバティブ取引及び為替予約取引の契約額等及び時価の状況表

「注記表（デリバティブ取引等に関する注記）」に記載しております。

2【ファンドの現況】

以下のファンドの現況は2016年 4月28日現在です。

【積立ベスト・バランス】

【純資産額計算書】

資産総額	128,945,584円
負債総額	497,699円
純資産総額（ - ）	128,447,885円
発行済口数	104,336,063口
1口当たり純資産額（ / ）	1.2311円

（参考）

日興アクティブ・ダイナミクス

純資産額計算書

資産総額	5,733,137,738円
負債総額	77,256,117円
純資産総額（ - ）	5,655,881,621円
発行済口数	6,116,203,460口
1口当たり純資産額（ / ）	0.9247円

アクティブ・ダイナミクス・マザーファンド

純資産額計算書

資産総額	7,334,563,149円
負債総額	125,772,937円
純資産総額（ - ）	7,208,790,212円
発行済口数	5,635,365,017口
1口当たり純資産額（ / ）	1.2792円

日本短期債券マザーファンド

純資産額計算書

資産総額	6,375,012,769円
負債総額	2,249,200円
純資産総額（ - ）	6,372,763,569円
発行済口数	5,686,938,325口
1口当たり純資産額（ / ）	1.1206円

ベスト・バランスノ海外株式マザーファンド

純資産額計算書

資産総額	1,899,135,638円
負債総額	10,793,820円
純資産総額（ - ）	1,888,341,818円
発行済口数	1,004,701,893口
1口当たり純資産額（ / ）	1.8795円

ベスト・バランスノ海外債券マザーファンド

純資産額計算書

資産総額	1,473,608,928円
負債総額	2,366,841円
純資産総額（ - ）	1,471,242,087円
発行済口数	668,654,619口
1口当たり純資産額（ / ）	2.2003円

第4【内国投資信託受益証券事務の概要】

（1）名義書換

該当事項はありません。

（2）受益者に対する特典

該当事項はありません。

（3）譲渡制限の内容

譲渡制限はありません。

受益権の譲渡

- ・受益者は、その保有する受益権を譲渡する場合には、当該受益者の譲渡の対象とする受益権が記載または記録されている振替口座簿に係る振替機関等に振替の申請をするものとし、
- ・前述の申請のある場合には、振替機関等は、当該譲渡に係る譲渡人の保有する受益権の口数の減少および譲受人の保有する受益権の口数の増加につき、その備える振替口座簿に記載または記録するものとし、ただし、振替機関等が振替先口座を開設したものでない場合には、譲受人の振替先口座を開設した他の振替機関等（当該他の振替機関等の上位機関を含みます。）に社債、株式等の振替に関する法律の規定にしたがい、譲受人の振替先口座に受益権の口数の増加の記載または記録が行なわれるよう通知するものとし、
- ・前述の振替について、委託会社は、当該受益者の譲渡の対象とする受益権が記載または記録されている振替口座簿に係る振替機関等と譲受人の振替先口座を開設した振替機関等が異なる場合などにおいて、

委託会社が必要と認めるときまたはやむを得ない事情があると判断したときは、振替停止日や振替停止期間を設けることができます。

受益権の譲渡の対抗要件

受益権の譲渡は、振替口座簿への記載または記録によらなければ、委託会社および受託会社に対抗することができません。

(4) 受益証券の再発行

受益者は、委託会社がやむを得ない事情などにより受益証券を発行する場合を除き、受益証券の再発行の請求を行わないものとします。

(5) 受益権の再分割

委託会社は、受託会社と協議のうえ、社債、株式等の振替に関する法律に定めるところにしたがい、一定日現在の受益権を均等に再分割できるものとします。

(6) 質権口記載または記録の受益権の取扱いについて

振替機関等の振替口座簿の質権口に記載または記録されている受益権にかかる収益分配金の支払い、解約請求の受付、解約金および償還金の支払いなどについては、約款の規定によるほか、民法その他の法令などにしたがって取り扱われます。

第三部【委託会社等の情報】

第1【委託会社等の概況】

1【委託会社等の概況】

(1) 資本金の額

平成28年4月末現在	資本金	17,363,045,900円
	発行可能株式総数	230,000,000株
	発行済株式総数	197,012,500株

過去5年間における主な資本金の増減：該当事項はありません。

(2) 会社の意思決定機関（平成28年4月末現在）

・株主総会

株主総会は、取締役・監査役の選任および定款変更に係る決議などの株式会社の基本的な方針や重要な事項の決定を行ないます。

当社は、毎年3月31日の最終の株主名簿に記載または記録された議決権を有する株主をもって、その事業年度に関する定時株主総会において、その権利を行使することができる株主とみなし、毎年3月31日（事業年度の終了）から3ヶ月以内にこれを招集し、臨時株主総会は必要に応じてこれを招集します。

・取締役会

取締役会は、業務執行の決定を行い、取締役の職務の執行の監督をします。

当社の取締役会は10名以内の取締役で構成され、取締役の任期は選任後1年以内に終了する事業年度のうち最終のものに関する定時株主総会の終結の時までとします。取締役会はその決議をもって、代表取締役若干名を選定します。

・監査役会

当社の監査役会は5名以内の監査役で構成され、監査役の任期は選任後4年以内に終了する事業年度のうち最終のものに関する定時株主総会の終結の時までを任期とします。監査役会は、その決議をもって常勤の監査役を選定します。

(3) 運用の意思決定プロセス（平成28年4月末現在）

1. 投資委員会にて、国内外の経済見通し、市況見通しおよび資産配分の基本方針を決定します。
2. 各運用部門は、投資委員会の決定に基づき、個別資産および資産配分戦略に係る具体的な運用方針を策定します。
3. 各運用部門のファンドマネージャーは、上記方針を受け、個別ファンドのガイドラインおよびそれぞれの運用方針に沿って、ポートフォリオを構築・管理します。
4. トレーディング部門は、社会的信用力、情報提供力、執行対応力において最適と判断し得る発注業者、発注方針などを決定します。その上で、トレーダーは、最良執行のプロセスに則り売買を執行します。
5. 運用状況の評価・分析および運用リスク管理、ならびに法令など遵守状況のモニタリングについては、運用部門から独立したリスク管理/コンプライアンス業務担当部門が担当し、これを運用部門にフィードバックすることにより、適切な運用体制を維持できるように努めています。

2【事業の内容及び営業の概況】

- ・「投資信託及び投資法人に関する法律」に定める投資信託委託会社である委託会社は、証券投資信託の設定を行なうとともに「金融商品取引法」に定める金融商品取引業者としてその運用（投資運用業）を行なっています。また「金融商品取引法」に定める投資助言業務を行なっています。
- ・委託会社の運用する、平成28年4月末現在の投資信託などは次の通りです。

種 類	ファンド本数	純資産額 (単位：億円)
投資信託総合計	607	110,019

株式投資信託	555	88,457
単位型	111	3,564
追加型	444	84,893
公社債投資信託	52	21,561
単位型	38	505
追加型	14	21,056

3【委託会社等の経理状況】

1. 当社の財務諸表は、「財務諸表等の用語、様式及び作成方法に関する規則」(昭和38年大蔵省令第59号、以下「財務諸表等規則」という。)並びに同規則第2条の規定に基づき、「金融商品取引業等に関する内閣府令」(平成19年8月6日内閣府令第52号)に基づいて作成しております。
2. 当社は、金融商品取引法第193条の2第1項の規定に基づき、第57期事業年度(平成27年4月1日から平成28年3月31日まで)の財務諸表について、有限責任 あずさ監査法人により監査を受けております。

(1)【貸借対照表】

	第56期 (平成27年3月31日)		第57期 (平成28年3月31日)	
(単位：百万円)				
資産の部				
流動資産				
現金・預金	3	14,206	3	14,308
金銭の信託		-	3	153
有価証券		277		86
前払費用	3	509	3	489
未収入金		3		10
未収委託者報酬		8,441		9,374
未収収益	3	1,566	3	2,280
関係会社短期貸付金		436		5,333
立替金		666		2,960
繰延税金資産		1,446		819
その他	2	195	2,3	428
流動資産合計		27,750		36,243
固定資産				
有形固定資産				
建物	1	56	1	146
器具備品	1	166	1	210
有形固定資産合計		222		356
無形固定資産				
ソフトウェア		113		140
無形固定資産合計		113		140
投資その他の資産				
投資有価証券		14,184		12,195
関係会社株式		21,702		21,702
関係会社長期貸付金		60		60

長期差入保証金	740	781
長期前払費用	0	0
繰延税金資産	248	425
投資その他の資産合計	36,936	35,165
固定資産合計	37,273	35,662
資産合計	65,023	71,905

(単位：百万円)

	第56期 (平成27年3月31日)	第57期 (平成28年3月31日)
負債の部		
流動負債		
預り金	387	410
未払金	5,545	3,841
未払収益分配金	6	6
未払償還金	112	112
未払手数料	3 3,145	3 3,269
その他未払金	2,282	453
未払費用	3 4,636	3 4,920
未払法人税等	814	354
未払消費税等	4 1,070	4 649
関係会社短期借入金	-	5,631
賞与引当金	1,990	2,080
役員賞与引当金	120	145
その他	3 82	3 278
流動負債合計	14,646	18,312
固定負債		
退職給付引当金	1,111	1,154
固定負債合計	1,111	1,154
負債合計	15,758	19,466
純資産の部		
株主資本		
資本金	17,363	17,363
資本剰余金		
資本準備金	5,220	5,220
資本剰余金合計	5,220	5,220
利益剰余金		
その他利益剰余金		
繰越利益剰余金	25,836	29,948
利益剰余金合計	25,836	29,948
自己株式	68	502
株主資本合計	48,351	52,028
評価・換算差額等		
その他有価証券評価差額金	1,002	151
繰延ヘッジ損益	88	258
評価・換算差額等合計	913	410
純資産合計	49,265	52,438

負債純資産合計	65,023	71,905
---------	--------	--------

(2)【損益計算書】

(単位：百万円)

	第56期 (自 平成26年4月1日 至 平成27年3月31日)	第57期 (自 平成27年4月1日 至 平成28年3月31日)
営業収益		
委託者報酬	63,990	66,339
その他営業収益	3,729	4,382
営業収益合計	67,719	70,722
営業費用		
支払手数料	30,408	30,529
広告宣伝費	1,045	1,098
公告費	5	3
調査費	15,571	17,470
調査費	747	821
委託調査費	14,782	16,600
図書費	41	48
委託計算費	502	505
営業雑経費	660	718
通信費	199	195
印刷費	263	321
協会費	64	65
諸会費	27	22
その他	106	113
営業費用計	48,193	50,327
一般管理費		
給料	7,585	8,138
役員報酬	289	365
役員賞与引当金繰入額	120	145
給料・手当	5,127	5,495
賞与	59	51
賞与引当金繰入額	1,990	2,080
交際費	163	185
寄付金	36	27
旅費交通費	503	503
租税公課	208	258
不動産賃借料	785	875
退職給付費用	349	372
退職金	16	113
固定資産減価償却費	148	196
福利費	908	952
諸経費	2,673	2,952
一般管理費計	13,380	14,577
営業利益	6,146	5,817

(単位：百万円)

	第56期 (自 平成26年4月1日 至 平成27年3月31日)	第57期 (自 平成27年4月1日 至 平成28年3月31日)
--	---------------------------------------	---------------------------------------

営業外収益				
受取利息		10		91
受取配当金	1	1,152	1	1,330
有価証券償還益		13		-
時効成立分配金・償還金		1		1
為替差益		-		32
その他		107		32
営業外収益合計		1,285		1,488
営業外費用				
支払利息		28		242
有価証券償還損		81		-
デリバティブ費用		269		69
時効成立後支払分配金・償還金		295		5
支払源泉所得税		71		119
為替差損		26		-
その他		21		94
営業外費用合計		795		531
経常利益		6,636		6,774
特別利益				
投資有価証券売却益		270		720
その他		-		0
特別利益合計		270		720
特別損失				
投資有価証券売却損		22		100
固定資産処分損		0		6
特別賞与		-		204
割増退職金		243		91
役員退職一時金		-		64
外国税関連費用	2	1,650		-
特別損失合計		1,916		467
税引前当期純利益		4,991		7,027
法人税、住民税及び事業税		2,356		1,359
法人税等調整額		466		706
法人税等合計		1,890		2,065
当期純利益		3,101		4,962

(3) 【株主資本等変動計算書】

第56期（自 平成26年4月1日 至 平成27年3月31日）

(単位：百万円)

	株主資本					株主資本
	資本金	資本剰余金		利益剰余金		
		資本剰余	その他利益剰余金	利益剰余	自己株式	

		資本準備金	金合計	繰越利益 剰余金	金合計		合計
当期首残高	17,363	5,220	5,220	22,694	22,694	68	45,209
会計方針の変更による 累積的影響額				41	41		41
会計方針の変更を反映した 当期首残高	17,363	5,220	5,220	22,735	22,735	68	45,250
当期変動額							
当期純利益				3,101	3,101		3,101
株主資本以外の項目の 当期変動額（純額）							
当期変動額合計	-	-	-	3,101	3,101	-	3,101
当期末残高	17,363	5,220	5,220	25,836	25,836	68	48,351

	評価・換算差額等			純資産 合計
	その他有 価証券評 価差額金	繰延ヘッ ジ損益	評価・換 算差額等 合計	
当期首残高	321	-	321	45,531
会計方針の変更によ る 累積的影響額				41
会計方針の変更を反映した 当期首残高	321	-	321	45,572
当期変動額				
当期純利益				3,101
株主資本以外の項目の 当期変動額（純額）	680	88	591	591
当期変動額合計	680	88	591	3,692
当期末残高	1,002	88	913	49,265

第57期（自 平成27年4月1日 至 平成28年3月31日）

（単位：百万円）

	株主資本						株主資本 合計
	資本金	資本剰余金		利益剰余金		自己株式	
		資本準備金	資本剰余 金合計	その他利益 剰余金 繰越利益 剰余金	利益剰余 金合計		
当期首残高	17,363	5,220	5,220	25,836	25,836	68	48,351
会計方針の変更による 累積的影響額							-
会計方針の変更を反映した 当期首残高	17,363	5,220	5,220	25,836	25,836	68	48,351
当期変動額							
剰余金の配当				850	850		850
当期純利益				4,962	4,962		4,962

自己株式の取得						434	434
株主資本以外の項目の 当期変動額（純額）							
当期変動額合計	-	-	-	4,111	4,111	434	3,676
当期末残高	17,363	5,220	5,220	29,948	29,948	502	52,028

	評価・換算差額等			純資産 合計
	その他有 価証券評 価差額金	繰延ヘッ ジ損益	評価・換 算差額等 合計	
当期首残高	1,002	88	913	49,265
会計方針の変更による 累積的影響額				-
会計方針の変更を反映した 当期首残高	1,002	88	913	49,265
当期変動額				
剰余金の配当				850
当期純利益				4,962
自己株式の取得				434
株主資本以外の項目の 当期変動額（純額）	851	347	503	503
当期変動額合計	851	347	503	3,173
当期末残高	151	258	410	52,438

[注記事項]

(重要な会計方針)

項目	第57期 (自 平成27年4月1日 至 平成28年3月31日)
1 資産の評価基準及び 評価方法	<p>(1) 有価証券 子会社株式及び関連会社株式 総平均法による原価法 その他有価証券 時価のあるもの 決算末日の市場価格等に基づく時価法(評価差額は、全部純資産 直入法により処理し、売却原価は、総平均法により算定) 時価のないもの 総平均法による原価法</p> <p>(2) 金銭の信託 時価法</p> <p>(3) デリバティブ 時価法</p>
2 固定資産の減価償却 の方法	<p>(1) 有形固定資産 定率法により償却しております。 なお、主な耐用年数は以下のとおりであります。</p> <p>建物 3年～15年 器具備品 5年～20年</p>

<p>3 引当金の計上基準</p>	<p>(2) 無形固定資産 定額法により償却しております。ただし、ソフトウェア(自社利用分)については、社内における利用可能期間(5年)に基づく定額法によっております。</p> <p>(1) 賞与引当金 従業員に支給する賞与の支払に充てるため、支払見込額に基づき、当事業年度の負担額を計上しております。</p> <p>(2) 役員賞与引当金 役員に支給する賞与の支払に充てるため、支払見込額に基づき、当事業年度の負担額を計上しております。</p> <p>(3) 退職給付引当金 従業員の退職給付に備えるため、当事業年度末における退職給付債務及び年金資産の見込額に基づき、計上しております。</p> <p>退職給付見込額の期間帰属方法 退職給付債務の算定にあたり、退職給付見込額を当事業年度末までの期間に帰属させる方法については、給付算定式基準によっております。</p> <p>数理計算上の差異の費用処理方法 数理計算上の差異は、各事業年度の発生時における従業員の平均残存勤務期間以内の一定の年数(10年)による定額法により按分した額をそれぞれ発生の翌事業年度から費用処理しております。</p>
<p>4 ヘッジ会計の方法</p>	<p>(1) ヘッジ会計の方法 繰延ヘッジ処理によっております。</p> <p>(2) ヘッジ手段とヘッジ対象 ヘッジ手段は為替予約、ヘッジ対象は投資有価証券であります。</p> <p>(3) ヘッジ方針 ヘッジ取引規程等に基づき、ヘッジ対象に係る為替変動リスクをヘッジしております。</p> <p>(4) ヘッジ有効性評価の方法 ヘッジ開始時から有効性判定時点までの期間における相場変動によるヘッジ手段及びヘッジ対象資産に係る損益の累計を比較し有効性を評価しております。</p>
<p>5 その他財務諸表作成のための基本となる重要な事項</p>	<p>消費税等の会計処理 消費税及び地方消費税の会計処理は、税抜方式によっており、控除対象外消費税等は、当事業年度の費用として処理しております。</p>

(会計方針の変更)

<p style="text-align: center;">第57期 (自 平成27年4月1日 至 平成28年3月31日)</p> <p>(企業結合に関する会計基準等の適用) 「企業結合に関する会計基準」(企業会計基準第21号 平成25年9月13日。以下「企業結合会計基準」という。)及び「事業分離等に関する会計基準」(企業会計基準第7号 平成25年9月13日。以下「事業分離等会計基準」という。)等を当事業年度から適用し、取得関連費用を発生した事業年度の費用として計上する方法に変更いたしました。また、当事業年度の期首以後実施される企業結合については、暫定的な会計処理の確定による取得原価の配分額の見直しを企業結合日の属する事業年度の財務諸表に反映させる方法に変更いたします。</p> <p>企業結合会計基準等の適用については、企業結合会計基準第58 - 2項(4)及び事業分離等会計基準第57 - 4項(4)に定める経過的な取扱いに従っており、当事業年度の期首時点から将来にわたって適用しております。</p> <p>なお、当事業年度において、財務諸表及び1株当たり情報に与える影響額はありません。</p>

(未適用の会計基準等)

・「繰延税金資産の回収可能性に関する適用指針」(企業会計基準適用指針第26号 平成28年3月28日)

(1) 概要

繰延税金資産の回収可能性に関する取扱いについて、監査委員会報告第66号「繰延税金資産の回収可能性の判断に関する監査上の取扱い」の枠組み、すなわち企業を5つに分類し、当該分類に応じて繰延税金資産の計上額を見積もる枠組みを基本的に踏襲した上で、以下の取扱いについて必要な見直しが行われております。

(分類1)から(分類5)に係る分類の要件をいずれも満たさない企業の取扱い

(分類2)及び(分類3)に係る分類の要件

(分類2)に該当する企業におけるスケジュールリング不能な将来減算一時差異に関する取扱い

(分類3)に該当する企業における将来の一時差異等加減算前課税所得の合理的な見積可能期間に関する取扱い

(分類4)に係る分類の要件を満たす企業が(分類2)又は(分類3)に該当する場合の取扱い

(2) 適用予定日

平成29年3月期の期首より適用予定であります。

(3) 当該会計基準等の適用による影響

影響額は、当財務諸表作成時において評価中であります。

(貸借対照表関係)

第56期 (平成27年3月31日)	第57期 (平成28年3月31日)
<p>1 有形固定資産の減価償却累計額</p> <p>建物 1,122百万円</p> <p>器具備品 679百万円</p> <p>2 信託資産</p> <p>流動資産のその他のうち30百万円は、「直販顧客分別金信託契約」により、野村信託銀行株式会社に信託しております。</p> <p>3 関係会社に対する資産及び負債は次のとおりであります。</p> <p>(流動資産)</p> <p>現金・預金 4,256百万円</p> <p>前払費用 2百万円</p> <p>未収収益 110百万円</p> <p>(流動負債)</p> <p>未払手数料 108百万円</p> <p>未払費用 500百万円</p> <p>その他 57百万円</p> <p>4 消費税等の取扱い</p> <p>仮払消費税等及び仮受消費税等は相殺のうえ、「未払消費税等」として表示しております。</p> <p>5 保証債務</p> <p>当社は、Nikko Asset Management Europe Ltd がロンドン ウォール リミテッド パートナーシップに支払うオフィス賃借料等の債務27百万円に対して保証を行っております。また当社は、Nikko Asset Management Americas, Inc. がマディソン タワー アソシエイツ リミテッド パートナーシップに支払うオフィス賃借料等の債務842百万円に対して保証を行っております。</p>	<p>1 有形固定資産の減価償却累計額</p> <p>建物 1,170百万円</p> <p>器具備品 653百万円</p> <p>2 信託資産</p> <p>流動資産のその他のうち30百万円は、「直販顧客分別金信託契約」により、野村信託銀行株式会社に信託しております。</p> <p>3 関係会社に対する資産及び負債は次のとおりであります。</p> <p>(流動資産)</p> <p>現金・預金 4,072百万円</p> <p>金銭の信託 153百万円</p> <p>前払費用 2百万円</p> <p>未収収益 147百万円</p> <p>その他 193百万円</p> <p>(流動負債)</p> <p>未払手数料 93百万円</p> <p>未払費用 722百万円</p> <p>その他 266百万円</p> <p>4 消費税等の取扱い</p> <p>仮払消費税等及び仮受消費税等は相殺のうえ、「未払消費税等」として表示しております。</p> <p>5 保証債務</p> <p>当社は、Nikko Asset Management Europe Ltd がロンドン ウォール リミテッド パートナーシップに支払うオフィス賃借料等の債務728百万円に対して保証を行っております。また当社は、Nikko Asset Management Americas, Inc. がマディソン タワー アソシエイツ リミテッド パートナーシップに支払うオフィス賃借料等の債務689百万円に対して保証を行っております。</p>

（損益計算書関係）

第56期 (自 平成26年4月1日 至 平成27年3月31日)	第57期 (自 平成27年4月1日 至 平成28年3月31日)
<p>1 各科目に含まれている関係会社に対するものは、次のとおりであります。</p> <p style="text-align: right;">受取配当金 719百万円</p> <p>2 外国税関連費用1,650百万円は、中国税務当局等が平成26年10月31日付に発した「通達79号」に基づき、平成21年11月17日から平成26年11月16日までのQFII(Qualified Foreign Institutional Investors)口座を通じて取得した中国A株の譲渡所得に対して税率10%で遡及課税される金額を合理的に計算したものであります。中国A株に投資している当社の対象ファンドは「中国A株マザーファンド」及び「中国A株CSI300インデックスマザーファンド」の2ファンドであり、ファンドの当時の受益者に負担を求めることが事実上不可能であるため、当社が負担しております。</p>	<p>1 各科目に含まれている関係会社に対するものは、次のとおりであります。</p> <p style="text-align: right;">受取配当金 1,193百万円 支払利息 123百万円 デリバティブ費用 889百万円</p>

（株主資本等変動計算書関係）

第56期（自 平成26年4月1日 至 平成27年3月31日）

1 発行済株式の種類及び総数に関する事項

株式の種類	当事業年度期首	当事業年度増加	当事業年度減少	当事業年度末
普通株式（株）	197,012,500	-	-	197,012,500

2 自己株式の種類及び株式数に関する事項

株式の種類	当事業年度期首	当事業年度増加	当事業年度減少	当事業年度末
普通株式（株）	109,600	-	-	109,600

3 新株予約権等に関する事項

新株予約権の内訳	新株予約権の目的となる株式の種類	新株予約権の目的となる株式の数(株)				当事業年度末残高(百万円)
		当事業年度期首	当事業年度増加	当事業年度減少	当事業年度末	
平成21年度 ストックオプション (1)	普通株式	15,902,700	-	-	15,902,700	-
平成21年度 ストックオプション (2)	普通株式	1,567,500	-	-	1,567,500	-
平成22年度 ストックオプション (1)	普通株式	2,310,000	-	-	2,310,000	-
第1回新株予約権	普通株式	2,955,200	-	2,955,200	-	-
平成23年度 ストックオプション (1)	普通株式	5,388,900	-	359,700	5,029,200	-
合計		28,124,300	-	3,314,900	24,809,400	-

- (注) 1 平成23年度ストックオプション(1)の減少は、新株予約権の失効によるものであります。
- 2 第1回新株予約権の新株予約権の目的となる株式の数は、新株予約権の行使に関する通知が当社に提出された日における、当社の発行済株式数×0.25%に6を乗じた数で算出され、当事業年度末の発行済株式に基づき算出しております。なお、当該新株予約権は平成27年2月8日に失効いたしました。
- 3 平成21年度ストックオプション(1)15,902,700株、平成21年度ストックオプション(2)1,567,500株、平成22年度ストックオプション(1)2,310,000株及び平成23年度ストックオプション(1)4,075,500株は、当事業年度末現在、権利行使期間の初日が到来しておりますが、他の条件が満たされていないため新株予約権を行使することができません。

4 配当に関する事項

(1) 配当金支払額

該当事項はありません。

(2) 基準日が当事業年度に属する配当のうち、配当の効力発生日が翌事業年度となるもの

決議	株式の種類	配当の原資	配当金の総額 (百万円)	1株当たり 配当額(円)	基準日	効力発生日
平成27年5月25日 取締役会	普通株式	利益剰余金	850	4.32	平成27年3月31日	平成27年6月30日

第57期（自 平成27年4月1日 至 平成28年3月31日）

1 発行済株式の種類及び総数に関する事項

株式の種類	当事業年度期首	当事業年度増加	当事業年度減少	当事業年度末
普通株式(株)	197,012,500	-	-	197,012,500

2 自己株式の種類及び株式数に関する事項

株式の種類	当事業年度期首	当事業年度増加	当事業年度減少	当事業年度末
普通株式(株)	109,600	704,500	-	814,100

3 新株予約権等に関する事項

新株予約権の内訳	新株予約権の 目的となる 株式の種類	新株予約権の目的となる株式の数(株)				当事業 年度末 残高 (百万円)
		当事業年度 期首	当事業 年度 増加	当事業 年度 減少	当事業 年度末	
平成21年度 ストックオプション (1)	普通株式	15,902,700	-	14,140,500	1,762,200	-
平成21年度 ストックオプション (2)	普通株式	1,567,500	-	1,392,600	174,900	-
平成22年度 ストックオプション (1)	普通株式	2,310,000	-	2,310,000	-	-
平成23年度 ストックオプション (1)	普通株式	5,029,200	-	290,400	4,738,800	-
合計		24,809,400	-	18,133,500	6,675,900	-

(注) 1 当事業年度の減少は、新株予約権の失効によるものであります。

2 平成21年度ストックオプション(1)1,762,200株、平成21年度ストックオプション(2)174,900株及び平成23年度ストックオプション(1)4,738,800株は、当事業年度末現在、権利行使期間の初日が到来しておりますが、他の条件が満たされていないため新株予約権を行使することができません。

4 配当に関する事項

(1) 配当金支払額

決議	株式の種類	配当金の総額 (百万円)	1株当たり 配当額(円)	基準日	効力発生日
平成27年5月25日 取締役会	普通 株式	850	4.32	平成27年3月31日	平成27年6月30日

(2) 基準日が当事業年度に属する配当のうち、配当の効力発生日が翌事業年度となるもの

決議	株式の種類	配当の 原資	配当金の 総額 (百万円)	1株当たり 配当額(円)	基準日	効力発生日
平成28年5月30日 取締役会	普通 株式	利益 剰余金	1,495	7.62	平成28年3月31日	平成28年6月22日

(リース取引関係)

第56期 (自 平成26年4月1日 至 平成27年3月31日)		第57期 (自 平成27年4月1日 至 平成28年3月31日)	
オペレーティング・リース取引 解約不能のものに係る未経過リース料		オペレーティング・リース取引 解約不能のものに係る未経過リース料	
1年内	841百万円	1年内	865百万円
1年超	3,420百万円	1年超	2,653百万円
合計	4,261百万円	合計	3,518百万円

(金融商品関係)

第56期(自 平成26年4月1日 至 平成27年3月31日)

1 金融商品の状況に関する事項

(1) 金融商品に対する取組方針

当社は、投資信託の運用を業として行っており、自らが運用する投資信託の商品性維持を目的として、当該投資信託を有価証券及び投資有価証券として保有しております。当社が行っているデリバティブ取引については、保有する投資信託に係る将来の為替及び価格の変動によるリスクの軽減を目的としているため、有価証券及び投資有価証券保有残高の範囲内で行うこととし、投機目的のためのデリバティブ取引は行わない方針であります。

また、資金運用については短期的な預金等に限定しております。

(2) 金融商品の内容及びそのリスク

預金に関しては10数行に分散して預入れしておりますが、これら金融機関の破綻及び債務不履行等による信用リスクに晒されており、また一部外貨建て預金を保有しているため為替変動リスクにも晒されております。営業債権である未収委託者報酬及び未収収益に関しては、それらの源泉である預り純資産を数行の信託銀行に分散して委託しておりますが、信託銀行はその受託資産を自己勘定と分別して管理しているため、仮に信託銀行が破綻又は債務不履行等となった場合でも、これら営業債権が信用リスクに晒されることは無いと考えております。また、グローバルに事業を展開していることから生じている外貨建ての営業債権は、為替の変動リスクに晒されます。有価証券及び投資有価証券は、主に自己で設定した投資信託へのシ・ドマネ・の投入によるものであります。これら投資信託の投資対象は株式、公社債等のため、価格変動リスクや信用リスク、流動性リスク、為替変動リスクに晒されておりますが、それらの一部については為替予約、株価指数先物等のデリバティブ取引により、リスクをヘッジしております。なお、為替変動リスクに係るヘッジについてはヘッジ会計（繰延ヘッジ）を適用しております。デリバティブ取引は、取引相手先として高格付を有する金融機関に限定しております。なお、ヘッジ会計に関するヘッジ手段とヘッジ対象、ヘッジ方針、ヘッジ有効性評価の方法等については、前述の「重要な会計方針」4「ヘッジ会計の方法」をご参照下さい。

営業債務である未払金（未払手数料）、未払費用に関しては、すべてが1年以内の支払期日であります。未払金（未払手数料）については、債権（未収委託者報酬）を資金回収した後に、販売会社へ当該債務を支払うフローとなっているため、流動性リスクに晒されることは無いと考えております。また未払費用のうち運用再委託先への顧問料支払に係るものについてもほとんどのものが、未払金同様のフローのため、流動性リスクに晒されることは無いと考えております。それ以外の営業費用及び一般管理費に係る未払費用に関しては、流動性リスクに晒されており、一部は外貨建て債務があるため、為替の変動リスクにも晒されております。

(3) 金融商品に係るリスク管理体制

信用リスク（取引先の契約不履行等に係るリスク）の管理

当社は、預金の預入れやデリバティブ取引を行う金融機関の選定に関しては、短期間の取引が想定される金融機関の場合を除き、相手方の財政状態及び経営成績、又は必要に応じて格付等を考慮した上で決定しております。また既に取引が行われている相手方に関しても、定期的に継続したモニタリングを行うことで、相手方の財務状況の悪化等による信用リスクを早期に把握することで、リスクの軽減を図っております。

市場リスク（為替や価格等の変動リスク）の管理

当社は、原則、有価証券及び投資有価証券以外の為替変動や価格変動に係るリスクに対して、ヘッジ取引を行っておりません。外貨建ての営業債権債務について、月次ベースで為替変動リスクを測定し、モニタリングを実施しております。また、有価証券及び投資有価証券に関しては、一部について、為替変動リスクや価格変動リスクを回避する目的でデリバティブ取引を行っております。毎月末にそれぞれの時価を算出し、評価損益（ヘッジ対象の有価証券及び投資有価証券は、ヘッジ損益考慮後の評価損益）を把握しております。また、市場の変動等に基づき、今後の一定期間において特定の確率で、金融商品に生じ得る損失額の推計値を把握するため、バリュ・アット・リスクを用いた市場リスク管理を週次ベースで実施しております。

流動性リスク（支払期日に支払いを実行できなくなるリスク）の管理

当社は、日々資金残高管理を行っております。また、適時に資金繰予定表を作成・更新するとともに、手許流動性（最低限必要な運転資金）を状況に応じて見直し・維持すること等により、流動性リスクを管理しております。

2 金融商品の時価等に関する事項

平成27年3月31日（当事業年度の決算日）における貸借対照表計上額、時価及びこれらの差額については、次のとおりであります。なお、時価を把握することが極めて困難と認められるものは、次表には含めておりません。

(単位：百万円)

	貸借対照表 計上額(1)	時価(1)	差額
(1) 現金・預金	14,206	14,206	-
(2) 未収委託者報酬	8,441	8,441	-
(3) 未収収益	1,566	1,566	-
(4) 有価証券及び投資有価証券 その他有価証券	14,431	14,431	-
(5) 未払金	(5,545)	(5,545)	-
(6) 未払費用	(4,636)	(4,636)	-
(7) デリバティブ取引(2)			
ヘッジ会計が適用されていないもの	(25)	(25)	-
ヘッジ会計が適用されているもの	(57)	(57)	-
デリバティブ取引計	(82)	(82)	-

(1) 負債に計上されているものについては、()で示しております。

(2) デリバティブ取引によって生じた正味の債権・債務は純額で表示しております。

(注) 1 金融商品の時価の算定方法並びに有価証券及びデリバティブ取引に関する事項

(1) 現金・預金、(2) 未収委託者報酬並びに(3) 未収収益

これらは短期間で決済されるため、時価は帳簿価額にほぼ等しいことから、当該帳簿価額によっております。

(4) 有価証券及び投資有価証券

投資信託は基準価額によっております。

(5) 未払金及び(6) 未払費用

これらは短期間で決済されるため、時価は帳簿価額にほぼ等しいことから、当該帳簿価額によっております。

(7) デリバティブ取引

（デリバティブ取引関係）注記を参照ください。なお、上記金額は貸借対照表上、流動負債のその他に含まれております。

- 2 非上場株式等（貸借対照表計上額30百万円）は、市場価格がなく、かつ将来キャッシュ・フローを見積ること等ができず、時価を把握することが極めて困難と認められるため、「(4)有価証券及び投資有価証券 その他有価証券」には含めておりません。
- 3 子会社株式（貸借対照表計上額18,809百万円）及び関連会社株式（貸借対照表計上額2,892百万円）は、市場価格がなく、かつ将来キャッシュ・フローを見積ること等ができず、時価を把握することが極めて困難と認められるため、上記の表には含めておりません。
- 4 金銭債権及び満期のある有価証券の決算日後の償還予定額

（単位：百万円）

	1年以内	1年超 5年以内	5年超 10年以内	10年超
現金・預金	14,206	-	-	-
未収委託者報酬	8,441	-	-	-
未収収益	1,566	-	-	-
有価証券及び投資有価証券 投資信託	277	1,219	3,205	1,232
合計	24,492	1,219	3,205	1,232

第57期(自 平成27年4月1日 至 平成28年3月31日)

1 金融商品の状況に関する事項

(1) 金融商品に対する取組方針

当社は、投資信託の運用を業として行っており、自らが運用する投資信託の商品性維持を目的として、当該投資信託を有価証券及び投資有価証券として保有しております。当社が行っているデリバティブ取引については、保有する投資信託に係る将来の為替及び価格の変動によるリスクの軽減を目的としているため、有価証券及び投資有価証券保有残高の範囲内で行うこととし、投機目的のためのデリバティブ取引は行わない方針であります。

また、資金運用については短期的な預金等に限定しております。

(2) 金融商品の内容及びそのリスク

預金に関しては10数行に分散して預入れしておりますが、これら金融機関の破綻及び債務不履行等による信用リスクに晒されており、また一部外貨建て預金を保有しているため為替変動リスクにも晒されております。営業債権である未収委託者報酬及び未収収益に関しては、それらの源泉である預り純資産を数行の信託銀行に分散して委託しておりますが、信託銀行はその受託資産を自己勘定と分別して管理しているため、仮に信託銀行が破綻又は債務不履行等となった場合でも、これら営業債権が信用リスクに晒されることは無いと考えております。また、グローバルに事業を展開していることから生じている外貨建ての営業債権は、為替の変動リスクに晒されます。有価証券及び投資有価証券は、主に自己で設定した投資信託へのシ・ドマネ・の投入によるものであります。これら投資信託の投資対象は株式、公社債等のため、価格変動リスクや信用リスク、流動性リスク、為替変動リスクに晒されておりますが、それらの一部については為替予約、株価指数先物等のデリバティブ取引により、リスクをヘッジしております。なお、為替変動リスクに係るヘッジについてはヘッジ会計（繰延ヘッジ）を適用しております。デリバティブ取引は、取引相手先として高格付を有する金融機関に限定しております。なお、ヘッジ会計に関するヘッジ手段とヘッジ対象、ヘッジ方針、ヘッジ有効性評価の方法等については、前述の「重要な会計方針」4 ヘッジ会計の方法」をご参照下さい。

営業債務である未払金（未払手数料）、未払費用に関しては、すべてが1年以内の支払期日であります。未払金（未払手数料）については、債権（未収委託者報酬）を資金回収した後に、販売会社へ当該債務を支払うフローとなっているため、流動性リスクに晒されることは無いと考えております。また未払費用のうち運用再委託先への顧問料支払に係るものについてもほとんどのものが、未払金同様のフローのため、流動性リスクに晒されることは無いと考えております。それ以外の営業費用及び一般管理費に係る未払費用に関しては、流動性リスクに晒されており、一部は外貨建て債務があるため、為替の変動リスクにも晒されております。

外貨建ての関係会社短期借入金に関しましては、為替変動リスクに晒されておりますが、為替予約によりリスクをヘッジしております。

(3) 金融商品に係るリスク管理体制

信用リスク（取引先の契約不履行等に係るリスク）の管理

当社は、預金の預入れやデリバティブ取引を行う金融機関の選定に関しては、相手方の財政状態及び経営成績、又は必要に応じて格付等を考慮した上で決定しております。また既に取引が行われている相手方に関しても、定期的に継続したモニタリングを行うことで、相手方の財務状況の悪化等による信用リスクを早期に把握することで、リスクの軽減を図っております。

市場リスク（為替や価格等の変動リスク）の管理

当社は、原則、有価証券及び投資有価証券以外の為替変動や価格変動に係るリスクに対して、ヘッジ取引を行っておりません。外貨建ての営業債権債務について、月次ベースで為替変動リスクを測定し、モニタリングを実施しております。また、有価証券及び投資有価証券に関しては、一部について、為替変動リスクや価格変動リスクを回避する目的でデリバティブ取引を行っております。毎月末にそれぞれの時価を算出し、評価損益（ヘッジ対象の有価証券及び投資有価証券は、ヘッジ損益考慮後の評価損益）を把握しております。また、市場の変動等に基づき、今後の一定期間において特定の確率で、金融商品に生じ得る損失額の推計値を把握するため、バリュ・アット・リスクを用いた市場リスク管理を週次ベースで実施しております。さらに、外貨建ての関係会社短期借入金に関しては、為替変動リスクを回避する目的でデリバティブ取引を行っております。

流動性リスク（支払期日に支払いを実行できなくなるリスク）の管理

当社は、日々資金残高管理を行っております。また、適時に資金繰予定表を作成・更新するとともに、手許流動性（最低限必要な運転資金）を状況に応じて見直し・維持すること等により、流動性リスクを管理しております。

2 金融商品の時価等に関する事項

平成28年3月31日（当事業年度の決算日）における貸借対照表計上額、時価及びこれらの差額については、次のとおりであります。なお、時価を把握することが極めて困難と認められるものは、次表には含めておりません。

（単位：百万円）

	貸借対照表 計上額(1)	時価(1)	差額
(1) 現金・預金	14,308	14,308	-
(2) 未収委託者報酬	9,374	9,374	-
(3) 未収収益	2,280	2,280	-
(4) 関係会社短期貸付金	5,333	5,333	-
(5) 有価証券及び投資有価証券 その他有価証券	12,265	12,265	-
(6) 未払金	(3,841)	(3,841)	-
(7) 未払費用	(4,920)	(4,920)	-
(8) 関係会社短期借入金	(5,631)	(5,631)	-
(9) デリバティブ取引(2)			
ヘッジ会計が適用されていないもの	(254)	(254)	-
ヘッジ会計が適用されているもの	170	170	-
デリバティブ取引計	(84)	(84)	-

(1) 負債に計上されているものについては、()で示しております。

(2) デリバティブ取引によって生じた正味の債権・債務は純額で表示しております。

(注) 1 金融商品の時価の算定方法並びに有価証券及びデリバティブ取引に関する事項

(1) 現金・預金、(2) 未収委託者報酬、(3) 未収収益並びに(4) 関係会社短期貸付金

これらは短期間で決済されるため、時価は帳簿価額にほぼ等しいことから、当該帳簿価額によっております。

(5) 有価証券及び投資有価証券

投資信託は基準価額によっております。

(6) 未払金、(7) 未払費用並びに(8) 関係会社短期借入金

これらは短期間で決済されるため、時価は帳簿価額にほぼ等しいことから、当該帳簿価額によっております。

(9) デリバティブ取引

（デリバティブ取引関係）注記を参照ください。なお、ヘッジ会計が適用されないものは貸借対照表上流動負債のその他に含まれております。また、ヘッジ会計が適用されるもののうち193百万円は貸借対照表上流動資産のその他に含まれ、23百万円は流動負債のその他に含まれております。

2 非上場株式等（貸借対照表計上額16百万円）は、市場価格がなく、かつ将来キャッシュ・フローを見積ること等ができず、時価を把握することが極めて困難と認められるため、「(4)有価証券及び投資有価証券 その他有価証券」には含めておりません。

3 子会社株式（貸借対照表計上額18,809百万円）及び関連会社株式（貸借対照表計上額2,892百万円）は、市場価格がなく、かつ将来キャッシュ・フローを見積ること等ができず、時価を把握することが極めて困難と認められるため、上記の表には含めておりません。

4 金銭債権及び満期のある有価証券の決算日後の償還予定額

（単位：百万円）

	1年以内	1年超 5年以内	5年超 10年以内	10年超
現金・預金	14,308			
未収委託者報酬	9,374			
未収収益	2,280			
有価証券及び投資有価証券 投資信託	86	714	1,766	963
合計	26,049	714	1,766	963

(有価証券関係)

第56期(自 平成26年4月1日 至 平成27年3月31日)

1 子会社株式及び関連会社株式

（単位：百万円）

	貸借対照表計上額
子会社株式	18,809
関連会社株式	2,892

(注) 子会社株式及び関連会社株式は市場価格がなく、かつ将来キャッシュ・フローを見積ること等ができず、時価を把握することが極めて困難と認められるため、時価を記載しておりません。

2 その他有価証券

（単位：百万円）

	種類	貸借対照表計上額	取得原価	差額
貸借対照表計上額 が取得原価を超え るもの	投資信託	12,839	11,293	1,546
	小計	12,839	11,293	1,546
貸借対照表計上額 が取得原価を超え ないもの	投資信託	1,591	1,656	64
	小計	1,591	1,656	64

合計	14,431	12,949	1,482
----	--------	--------	-------

(注) 1 減損処理にあたっては、期末における時価が取得原価に比べ50%以上下落した場合にはすべて減損処理を行い、30%～50%程度下落した場合には、当該金額の重要性、回復可能性等を考慮して必要と認められた額について減損処理を行っております。当事業年度については、該当ございません。

2 非上場株式等(貸借対照表計上額 30百万円)については、市場価格がなく、かつ将来キャッシュ・フローを見積ること等ができず、時価を把握することが極めて困難と認められることから、上表の「その他有価証券」には含めておりません。

3 当事業年度中に売却したその他有価証券

(単位：百万円)

種類	売却額	売却益の合計額	売却損の合計額
投資信託	3,661	270	22
合計	3,661	270	22

第57期(自 平成27年4月1日 至 平成28年3月31日)

1 子会社株式及び関連会社株式

(単位：百万円)

	貸借対照表計上額
子会社株式	18,809
関連会社株式	2,892

(注) 子会社株式及び関連会社株式は市場価格がなく、かつ将来キャッシュ・フローを見積ること等ができず、時価を把握することが極めて困難と認められるため、時価を記載しておりません。

2 その他有価証券

(単位：百万円)

	種類	貸借対照表計上額	取得原価	差額
貸借対照表計上額 が取得原価を超えるもの	投資信託	5,593	4,872	720
	小計	5,593	4,872	720
貸借対照表計上額 が取得原価を超えないもの	投資信託	6,672	7,175	502
	小計	6,672	7,175	502
合計		12,265	12,047	218

(注) 1 減損処理にあたっては、期末における時価が取得原価に比べ50%以上下落した場合にはすべて減損処理を行い、30%～50%程度下落した場合には、当該金額の重要性、回復可能性等を考慮して必要と認められた額について減損処理を行っております。当事業年度については、該当ございません。

2 非上場株式等(貸借対照表計上額 16百万円)については、市場価格がなく、かつ将来キャッシュ・フローを見積ること等ができず、時価を把握することが極めて困難と認められることから、上表の「その他有価証券」には含めておりません。

3 当事業年度中に売却したその他有価証券

(単位：百万円)

種類	売却額	売却益の合計額	売却損の合計額
株式	30	17	-

投資信託	5,442	703	100
合計	5,473	720	100

(デリバティブ取引関係)

第56期(平成27年3月31日)

1 ヘッジ会計が適用されていないデリバティブ取引

(1) 株式関連

種類		契約額等 (百万円)	契約額等のうち 1年超 (百万円)	時価 (百万円)	評価損益 (百万円)
市場取引	株価指数先物取引				
	売建	2,337	-	25	25
	買建	-	-	-	-
合計		2,337	-	25	25

(注) 1 上記取引については時価評価を行い、評価損益は損益計算書に計上しております。

2 時価の算定方法

金融商品取引所が定める清算指数によっております。

2 ヘッジ会計が適用されているデリバティブ取引

(1) 通貨関連

ヘッジ会計 の方法	デリバティブ取引の 種類等	主なヘッジ 対象	契約額等 (百万円)	契約額等の うち1年超 (百万円)	時価 (百万円)
原則的処理 方法	為替予約取引				
	売建				
	米ドル	投資有価証券	2,586	-	68
	豪ドル		276	-	8
	シンガポールドル		878	-	4
	ユーロ		219	-	1
合計			3,961	-	57

(注) 1 時価の算定方法

取引先金融機関から提示された価格等に基づき算定しております。

第57期(平成28年3月31日)

1 ヘッジ会計が適用されていないデリバティブ取引

(1) 株式関連

種類		契約額等 (百万円)	契約額等のうち 1年超 (百万円)	時価 (百万円)	評価損益 (百万円)
市場取引	株価指数先物取引				
	売建	1,093	-	11	11
	買建	-	-	-	-
合計		1,093	-	11	11

(注) 1 上記取引については時価評価を行い、評価損益は損益計算書に計上しております。

2 時価の算定方法

金融商品取引所が定める清算指数によっております。

(2) 通貨関連

種類		契約額等 (百万円)	契約額等のうち 1年超 (百万円)	時価 (百万円)	評価損益 (百万円)
市場取引以 外の取引	為替予約取引 買建 米ドル	5,631	-	243	243
	合計	5,631	-	243	243

(注) 1 時価の算定方法
取引先金融機関から提示された価格等に基づき算定しております。

2 ヘッジ会計が適用されているデリバティブ取引

(1) 通貨関連

ヘッジ会計 の方法	デリバティブ取引の 種類等	主なヘッジ 対象	契約額等 (百万円)	契約額等の うち1年超 (百万円)	時価 (百万円)
原則的処理 方法	為替予約取引 売建 米ドル 豪ドル シンガポールドル 香港ドル 人民元 ユーロ	投資有価証券	3,943	-	179
			767	-	18
			75	-	4
			151	-	5
			1,948	-	8
			173	-	0
			合計	7,060	-

(注) 1 時価の算定方法
取引先金融機関から提示された価格等に基づき算定しております。

(持分法損益等)

第56期 (自 平成26年4月1日 至 平成27年3月31日)		第57期 (自 平成27年4月1日 至 平成28年3月31日)	
関連会社に持分法を適用した場合の投資損益等 (単位：百万円)		関連会社に持分法を適用した場合の投資損益等 (単位：百万円)	
(1) 関連会社に対する投資の金額	3,078	(1) 関連会社に対する投資の金額	3,037
(2) 持分法を適用した場合の投資の金額	9,396	(2) 持分法を適用した場合の投資の金額	9,686
(3) 持分法を適用した場合の投資利益の金額	1,720	(3) 持分法を適用した場合の投資利益の金額	2,901

(退職給付関係)

第56期(自 平成26年4月1日 至 平成27年3月31日)

1 採用している退職給付制度の概要

当社は、確定拠出型企業年金制度及びキャッシュバランスプラン型退職金制度を設けております。

2 確定給付制度

(1) 退職給付債務の期首残高と期末残高の調整表

	(百万円)
退職給付債務の期首残高	1,174
会計方針の変更による累積的影響額	63
会計方針の変更を反映した期首残高	1,110
勤務費用	126
利息費用	7
数理計算上の差異の発生額	47
退職給付の支払額	59
退職給付債務の期末残高	1,233

(2) 退職給付債務の期末残高と貸借対照表に計上された退職給付引当金の調整表

退職給付債務	1,233
未積立退職給付債務	1,233
未認識数理計算上の差異	121
貸借対照表に計上された負債の額	1,111
退職給付引当金	1,111
貸借対照表に計上された負債の額	1,111

(3) 退職給付費用及びその内訳項目の金額

勤務費用	126
利息費用	7
数理計算上の差異の費用処理額	18
確定給付制度に係る退職給付費用	152

(4) 数理計算上の計算基礎に関する事項

当事業年度末における主要な数理計算上の計算基礎

割引率	0.6%
-----	------

3 確定拠出制度

当社の確定拠出制度への要拠出額は、196百万円でありました。

第57期(自 平成27年4月1日 至 平成28年3月31日)

1 採用している退職給付制度の概要

当社は、確定拠出型企業年金制度及びキャッシュバランスプラン型退職金制度を設けております。

2 確定給付制度

(1) 退職給付債務の期首残高と期末残高の調整表

	(百万円)
退職給付債務の期首残高	1,233
会計方針の変更による累積的影響額	-
会計方針の変更を反映した期首残高	1,233
勤務費用	145
利息費用	7
数理計算上の差異の発生額	33
退職給付の支払額	119

退職給付債務の期末残高	1,299
-------------	-------

(2) 退職給付債務の期末残高と貸借対照表に計上された退職給付引当金の調整表

退職給付債務	1,299
未積立退職給付債務	1,299
未認識数理計算上の差異	144
貸借対照表に計上された負債の額	1,154

退職給付引当金	1,154
貸借対照表に計上された負債の額	1,154

(3) 退職給付費用及びその内訳項目の金額

勤務費用	145
利息費用	7
数理計算上の差異の費用処理額	9
確定給付制度に係る退職給付費用	162

(4) 数理計算上の計算基礎に関する事項

当事業年度末における主要な数理計算上の計算基礎

割引率	0.2%
-----	------

3 確定拠出制度

当社の確定拠出制度への要拠出額は、209百万円でありました。

(ストックオプション等関係)

第56期(自 平成26年4月1日 至 平成27年3月31日)

1 スtockオプション(新株予約権)の内容、規模及びその変動状況

(1) スtockオプション(新株予約権)の内容

	平成21年度ストックオプション(1)	平成21年度ストックオプション(2)
付与対象者の区分及び人数	当社及び関係会社の 取締役・従業員 271名	当社及び関係会社の 取締役・従業員 48名
株式の種類別のストックオプションの付与数(注)	普通株式 19,724,100株	普通株式 1,702,800株
付与日	平成22年2月8日	平成22年8月20日
権利確定条件	平成24年1月22日(以下「権利行使可能初日」といいます。)、当該権利行使可能初日から1年経過した日の翌日、及び当該権利行使可能初日から2年経過した日の翌日まで原則として従業員等の地位にあることを要し、それぞれ保有する新株予約権の2分の1、4分の1、4分の1ずつ権利確定する。ただし、本新株予約権の行使時において、当社が株式公開していることを要する。	同左
対象勤務期間	付与日から、権利行使可能初日から2年を経過した日まで	同左
権利行使期間	平成24年1月22日から 平成32年1月21日まで	同左

	平成22年度ストックオプション(1)	平成23年度ストックオプション(1)
付与対象者の区分及び人数	当社の従業員 1名	当社及び関係会社の取締役・従業員 186名
株式の種類別のストックオプションの付与数 (注)	普通株式 2,310,000株	普通株式 6,101,700株
付与日	平成22年 8月20日	平成23年10月7日
権利確定条件	平成24年 1月22日（以下「権利行使可能初日」といいます。）、当該権利行使可能初日から1年経過した日の翌日、及び当該権利行使可能初日から2年経過した日の翌日まで原則として従業員等の地位にあることを要し、それぞれ保有する新株予約権の2分の1、4分の1、4分の1ずつ権利確定する。ただし、本新株予約権の行使時において、当社が株式公開していることを要する。	平成25年10月7日（以下「権利行使可能初日」といいます。）、当該権利行使可能初日から1年経過した日の翌日、及び当該権利行使可能初日から2年経過した日の翌日まで原則として従業員等の地位にあることを要し、それぞれ保有する新株予約権の2分の1、4分の1、4分の1ずつ権利確定する。ただし、本新株予約権の行使時において、当社が株式公開していることを要する。
対象勤務期間	付与日から、権利行使可能初日から2年を経過した日まで	付与日から、権利行使可能初日から2年を経過した日まで
権利行使期間	平成24年 1月22日から 平成32年 1月21日まで	平成25年10月7日から 平成33年10月6日まで

(注) 株式数に換算して記載しております。

(2) スtockオプション(新株予約権)の規模及びその変動状況

ストックオプション(新株予約権)の数

	平成21年度ストックオプション(1)	平成21年度ストックオプション(2)
付与日	平成22年 2月 8日	平成22年 8月20日
権利確定前(株)		
期首	15,902,700	1,567,500
付与	0	0
失効	0	0
権利確定	0	0
権利未確定残	15,902,700	1,567,500
権利確定後(株)		
期首	-	-
権利確定	-	-
権利行使	-	-
失効	-	-
権利未行使残	-	-

	平成22年度ストックオプション(1)	平成23年度ストックオプション(1)
付与日	平成22年 8月20日	平成23年10月7日
権利確定前(株)		
期首	2,310,000	5,388,900
付与	0	0

失効	0	359,700
権利確定	0	0
権利未確定残	2,310,000	5,029,200
権利確定後(株)		
期首	-	-
権利確定	-	-
権利行使	-	-
失効	-	-
権利未行使残	-	-

(注) 株式数に換算して記載しております。

単価情報

	平成21年度ストックオプション(1)	平成21年度ストックオプション(2)
付与日	平成22年2月8日	平成22年8月20日
権利行使価格(円)	625	625
付与日における公正な評価単価(円) (注)1	0	0

	平成22年度ストックオプション(1)	平成23年度ストックオプション(1)
付与日	平成22年8月20日	平成23年10月7日
権利行使価格(円)	625	737 (注)3
付与日における公正な評価単価(円) (注)1	0	0

(注) 1 公正な評価単価に代え、本源的価値(取引事例比準法による評価額と行使価格との差額)の見積りによっております。

2 スtockオプションの単位当たりの本源的価値による算定を行った場合の本源的価値の合計額
当事業年度末における本源的価値の合計額 - 百万円

3 株式公開価格が737円(割当日後、株式の分割又は併合が行われたときは、当該金額は、当該株式の分割又は併合の内容を適切に反映するよう調整される。)を上回る金額に定められた場合には、株式公開日において、権利行使価格は株式公開価格と同一の金額に調整されます。

第57期(自 平成27年4月1日 至 平成28年3月31日)

1 スtockオプション(新株予約権)の内容、規模及びその変動状況

(1) スtockオプション(新株予約権)の内容

	平成21年度ストックオプション(1)	平成21年度ストックオプション(2)
付与対象者の区分及び人数	当社及び関係会社の 取締役・従業員 271名	当社及び関係会社の 取締役・従業員 48名
株式の種類別のストックオプションの付与数 (注)	普通株式 19,724,100株	普通株式 1,702,800株
付与日	平成22年2月8日	平成22年8月20日

権利確定条件	平成24年1月22日（以下「権利行使可能初日」といいます。）、当該権利行使可能初日から1年経過した日の翌日、及び当該権利行使可能初日から2年経過した日の翌日まで原則として従業員等の地位にあることを要し、それぞれ保有する新株予約権の2分の1、4分の1、4分の1ずつ権利確定する。ただし、本新株予約権の行使時において、当社が株式公開していることを要する。	同左
対象勤務期間	付与日から、権利行使可能初日から2年を経過した日まで	同左
権利行使期間	平成24年1月22日から 平成32年1月21日まで	同左

	平成22年度ストックオプション(1)	平成23年度ストックオプション(1)
付与対象者の区分及び人数	当社の従業員 1名	当社及び関係会社の取締役・従業員 186名
株式の種類別のストックオプションの付与数（注）	普通株式 2,310,000株	普通株式 6,101,700株
付与日	平成22年8月20日	平成23年10月7日
権利確定条件	平成24年1月22日（以下「権利行使可能初日」といいます。）、当該権利行使可能初日から1年経過した日の翌日、及び当該権利行使可能初日から2年経過した日の翌日まで原則として従業員等の地位にあることを要し、それぞれ保有する新株予約権の2分の1、4分の1、4分の1ずつ権利確定する。ただし、本新株予約権の行使時において、当社が株式公開していることを要する。	平成25年10月7日（以下「権利行使可能初日」といいます。）、当該権利行使可能初日から1年経過した日の翌日、及び当該権利行使可能初日から2年経過した日の翌日まで原則として従業員等の地位にあることを要し、それぞれ保有する新株予約権の2分の1、4分の1、4分の1ずつ権利確定する。ただし、本新株予約権の行使時において、当社が株式公開していることを要する。
対象勤務期間	付与日から、権利行使可能初日から2年を経過した日まで	付与日から、権利行使可能初日から2年を経過した日まで
権利行使期間	平成24年1月22日から 平成32年1月21日まで	平成25年10月7日から 平成33年10月6日まで

（注） 株式数に換算して記載しております。

(2) ストックオプション(新株予約権)の規模及びその変動状況

ストックオプション（新株予約権）の数

	平成21年度ストックオプション(1)	平成21年度ストックオプション(2)
付与日	平成22年2月8日	平成22年8月20日
権利確定前(株)		
期首	15,902,700	1,567,500
付与	0	0
失効	14,140,500	1,392,600
権利確定	0	0

権利未確定残	1,762,200	174,900
権利確定後(株)		
期首	-	-
権利確定	-	-
権利行使	-	-
失効	-	-
権利未行使残	-	-

	平成22年度ストックオプション(1)	平成23年度ストックオプション(1)
付与日	平成22年 8 月20日	平成23年10月 7 日
権利確定前(株)		
期首	2,310,000	5,029,200
付与	0	0
失効	2,310,000	290,400
権利確定	0	0
権利未確定残	0	4,738,800
権利確定後(株)		
期首	-	-
権利確定	-	-
権利行使	-	-
失効	-	-
権利未行使残	-	-

(注) 株式数に換算して記載しております。

単価情報

	平成21年度ストックオプション(1)	平成21年度ストックオプション(2)
付与日	平成22年 2 月 8 日	平成22年 8 月20日
権利行使価格(円)	625	625
付与日における公正な 評価単価(円) (注) 1	0	0

	平成22年度ストックオプション(1)	平成23年度ストックオプション(1)
付与日	平成22年 8 月20日	平成23年10月7日
権利行使価格(円)	625	737 (注) 3
付与日における公正な 評価単価(円) (注) 1	0	0

(注) 1 公正な評価単価に代え、本源的価値（取引事例比準法による評価額と行使価格との差額）の見積りによっております。

2 スtockオプションの単位当たりの本源的価値による算定を行った場合の本源的価値の合計額
当事業年度末における本源的価値の合計額 - 百万円

3 株式公開価格が737円（割当日後、株式の分割又は併合が行われたときは、当該金額は、当該株式の分割又は併合の内容を適切に反映するよう調整される。）を上回る金額に定められた場合には、株式公開日において、権利行使価格は株式公開価格と同一の金額に調整されます。

(税効果会計関係)

第56期 (平成27年 3 月31日)	第57期 (平成28年 3 月31日)
------------------------	------------------------

第56期 (平成27年3月31日)	第57期 (平成28年3月31日)																																																																								
<p>1 繰延税金資産及び繰延税金負債の発生 of 主な原因別の内訳</p> <p style="text-align: right;">(単位：百万円)</p> <p>繰延税金資産(流動)</p> <table style="width: 100%; border-collapse: collapse;"> <tr> <td style="width: 80%;">賞与引当金</td> <td style="text-align: right;">658</td> </tr> <tr> <td>その他</td> <td style="text-align: right;">813</td> </tr> <tr> <td>小計</td> <td style="text-align: right; border-top: 1px solid black;">1,472</td> </tr> </table> <p>繰延税金資産(固定)</p> <table style="width: 100%; border-collapse: collapse;"> <tr> <td style="width: 80%;">投資有価証券評価損</td> <td style="text-align: right;">134</td> </tr> <tr> <td>関係会社株式評価損</td> <td style="text-align: right;">1,510</td> </tr> <tr> <td>退職給付引当金</td> <td style="text-align: right;">360</td> </tr> <tr> <td>固定資産減価償却費</td> <td style="text-align: right;">133</td> </tr> <tr> <td>その他</td> <td style="text-align: right;">73</td> </tr> <tr> <td>小計</td> <td style="text-align: right; border-top: 1px solid black;">2,213</td> </tr> </table> <p>繰延税金資産小計</p> <table style="width: 100%; border-collapse: collapse;"> <tr> <td style="width: 80%;"></td> <td style="text-align: right;">3,685</td> </tr> <tr> <td>評価性引当金</td> <td style="text-align: right;">1,510</td> </tr> <tr> <td>繰延税金資産合計</td> <td style="text-align: right; border-top: 1px solid black;">2,174</td> </tr> </table> <p>繰延税金負債(流動)</p> <table style="width: 100%; border-collapse: collapse;"> <tr> <td style="width: 80%;">その他有価証券評価差額金</td> <td style="text-align: right;">25</td> </tr> <tr> <td>小計</td> <td style="text-align: right; border-top: 1px solid black;">25</td> </tr> </table> <p>繰延税金負債(固定)</p> <table style="width: 100%; border-collapse: collapse;"> <tr> <td style="width: 80%;">その他有価証券評価差額金</td> <td style="text-align: right;">454</td> </tr> <tr> <td>小計</td> <td style="text-align: right; border-top: 1px solid black;">454</td> </tr> </table> <p>繰延税金負債合計</p> <table style="width: 100%; border-collapse: collapse;"> <tr> <td style="width: 80%;"></td> <td style="text-align: right;">480</td> </tr> <tr> <td>繰延税金資産の純額</td> <td style="text-align: right; border-top: 1px solid black; border-bottom: 3px double black;">1,694</td> </tr> </table>	賞与引当金	658	その他	813	小計	1,472	投資有価証券評価損	134	関係会社株式評価損	1,510	退職給付引当金	360	固定資産減価償却費	133	その他	73	小計	2,213		3,685	評価性引当金	1,510	繰延税金資産合計	2,174	その他有価証券評価差額金	25	小計	25	その他有価証券評価差額金	454	小計	454		480	繰延税金資産の純額	1,694	<p>1 繰延税金資産及び繰延税金負債の発生 of 主な原因別の内訳</p> <p style="text-align: right;">(単位：百万円)</p> <p>繰延税金資産(流動)</p> <table style="width: 100%; border-collapse: collapse;"> <tr> <td style="width: 80%;">賞与引当金</td> <td style="text-align: right;">642</td> </tr> <tr> <td>その他</td> <td style="text-align: right;">177</td> </tr> <tr> <td>小計</td> <td style="text-align: right; border-top: 1px solid black;">819</td> </tr> </table> <p>繰延税金資産(固定)</p> <table style="width: 100%; border-collapse: collapse;"> <tr> <td style="width: 80%;">投資有価証券評価損</td> <td style="text-align: right;">96</td> </tr> <tr> <td>関係会社株式評価損</td> <td style="text-align: right;">1,430</td> </tr> <tr> <td>退職給付引当金</td> <td style="text-align: right;">353</td> </tr> <tr> <td>固定資産減価償却費</td> <td style="text-align: right;">122</td> </tr> <tr> <td>その他</td> <td style="text-align: right;">65</td> </tr> <tr> <td>小計</td> <td style="text-align: right; border-top: 1px solid black;">2,068</td> </tr> </table> <p>繰延税金資産小計</p> <table style="width: 100%; border-collapse: collapse;"> <tr> <td style="width: 80%;"></td> <td style="text-align: right;">2,888</td> </tr> <tr> <td>評価性引当金</td> <td style="text-align: right;">1,430</td> </tr> <tr> <td>繰延税金資産合計</td> <td style="text-align: right; border-top: 1px solid black;">1,457</td> </tr> </table> <p>繰延税金負債(固定)</p> <table style="width: 100%; border-collapse: collapse;"> <tr> <td style="width: 80%;">その他有価証券評価差額金</td> <td style="text-align: right;">71</td> </tr> <tr> <td>繰延ヘッジ利益</td> <td style="text-align: right;">114</td> </tr> <tr> <td>その他</td> <td style="text-align: right;">26</td> </tr> <tr> <td>小計</td> <td style="text-align: right; border-top: 1px solid black;">213</td> </tr> </table> <p>繰延税金負債合計</p> <table style="width: 100%; border-collapse: collapse;"> <tr> <td style="width: 80%;"></td> <td style="text-align: right;">213</td> </tr> <tr> <td>繰延税金資産の純額</td> <td style="text-align: right; border-top: 1px solid black; border-bottom: 3px double black;">1,244</td> </tr> </table>	賞与引当金	642	その他	177	小計	819	投資有価証券評価損	96	関係会社株式評価損	1,430	退職給付引当金	353	固定資産減価償却費	122	その他	65	小計	2,068		2,888	評価性引当金	1,430	繰延税金資産合計	1,457	その他有価証券評価差額金	71	繰延ヘッジ利益	114	その他	26	小計	213		213	繰延税金資産の純額	1,244
賞与引当金	658																																																																								
その他	813																																																																								
小計	1,472																																																																								
投資有価証券評価損	134																																																																								
関係会社株式評価損	1,510																																																																								
退職給付引当金	360																																																																								
固定資産減価償却費	133																																																																								
その他	73																																																																								
小計	2,213																																																																								
	3,685																																																																								
評価性引当金	1,510																																																																								
繰延税金資産合計	2,174																																																																								
その他有価証券評価差額金	25																																																																								
小計	25																																																																								
その他有価証券評価差額金	454																																																																								
小計	454																																																																								
	480																																																																								
繰延税金資産の純額	1,694																																																																								
賞与引当金	642																																																																								
その他	177																																																																								
小計	819																																																																								
投資有価証券評価損	96																																																																								
関係会社株式評価損	1,430																																																																								
退職給付引当金	353																																																																								
固定資産減価償却費	122																																																																								
その他	65																																																																								
小計	2,068																																																																								
	2,888																																																																								
評価性引当金	1,430																																																																								
繰延税金資産合計	1,457																																																																								
その他有価証券評価差額金	71																																																																								
繰延ヘッジ利益	114																																																																								
その他	26																																																																								
小計	213																																																																								
	213																																																																								
繰延税金資産の純額	1,244																																																																								
<p>2 法定実効税率と税効果会計適用後の法人税等の負担率との間に重要な差異があるときの、当該差異の原因となった主要な項目別の内訳</p> <table style="width: 100%; border-collapse: collapse;"> <tr> <td style="width: 80%;">法定実効税率</td> <td style="text-align: right;">35.6%</td> </tr> <tr> <td>(調整)</td> <td></td> </tr> <tr> <td>交際費等永久に損金に算入されない項目</td> <td style="text-align: right;">1.3%</td> </tr> <tr> <td>受取配当金等永久に益金に算入されない項目</td> <td style="text-align: right;">4.3%</td> </tr> <tr> <td>税率変更による期末繰延税金資産の減額修正</td> <td style="text-align: right;">3.6%</td> </tr> <tr> <td>海外子会社の留保利益の影響額等</td> <td style="text-align: right;">1.7%</td> </tr> <tr> <td>税効果会計適用後の法人税等の負担率</td> <td style="text-align: right; border-top: 1px solid black;">37.9%</td> </tr> </table>	法定実効税率	35.6%	(調整)		交際費等永久に損金に算入されない項目	1.3%	受取配当金等永久に益金に算入されない項目	4.3%	税率変更による期末繰延税金資産の減額修正	3.6%	海外子会社の留保利益の影響額等	1.7%	税効果会計適用後の法人税等の負担率	37.9%	<p>2 法定実効税率と税効果会計適用後の法人税等の負担率との間に重要な差異があるときの、当該差異の原因となった主要な項目別の内訳</p> <table style="width: 100%; border-collapse: collapse;"> <tr> <td style="width: 80%;">法定実効税率</td> <td style="text-align: right;">33.1%</td> </tr> <tr> <td>(調整)</td> <td></td> </tr> <tr> <td>交際費等永久に損金に算入されない項目</td> <td style="text-align: right;">1.4%</td> </tr> <tr> <td>受取配当金等永久に益金に算入されない項目</td> <td style="text-align: right;">4.8%</td> </tr> <tr> <td>税率変更による期末繰延税金資産の減額修正</td> <td style="text-align: right;">1.3%</td> </tr> <tr> <td>所得拡大促進税制</td> <td style="text-align: right;">2.2%</td> </tr> <tr> <td>海外子会社の留保利益の影響額等</td> <td style="text-align: right;">0.6%</td> </tr> <tr> <td>税効果会計適用後の法人税等の負担率</td> <td style="text-align: right; border-top: 1px solid black;">29.4%</td> </tr> </table>	法定実効税率	33.1%	(調整)		交際費等永久に損金に算入されない項目	1.4%	受取配当金等永久に益金に算入されない項目	4.8%	税率変更による期末繰延税金資産の減額修正	1.3%	所得拡大促進税制	2.2%	海外子会社の留保利益の影響額等	0.6%	税効果会計適用後の法人税等の負担率	29.4%																																										
法定実効税率	35.6%																																																																								
(調整)																																																																									
交際費等永久に損金に算入されない項目	1.3%																																																																								
受取配当金等永久に益金に算入されない項目	4.3%																																																																								
税率変更による期末繰延税金資産の減額修正	3.6%																																																																								
海外子会社の留保利益の影響額等	1.7%																																																																								
税効果会計適用後の法人税等の負担率	37.9%																																																																								
法定実効税率	33.1%																																																																								
(調整)																																																																									
交際費等永久に損金に算入されない項目	1.4%																																																																								
受取配当金等永久に益金に算入されない項目	4.8%																																																																								
税率変更による期末繰延税金資産の減額修正	1.3%																																																																								
所得拡大促進税制	2.2%																																																																								
海外子会社の留保利益の影響額等	0.6%																																																																								
税効果会計適用後の法人税等の負担率	29.4%																																																																								

<p>3 法人税等の税率の変更による繰延税金資産及び繰延税金負債の金額の修正</p> <p>「所得税法等の一部を改正する法律」(平成27年法律第9号)の施行に伴い平成26年4月1日に開始する事業年度から、繰延税金資産及び繰延税金負債の計算に使用する法定実効税率は、平成27年4月1日に開始する事業年度に解消が見込まれる一時差異については33.1%に、平成28年4月1日に開始する事業年度以降に解消が見込まれる一時差異については32.3%となります。この結果、繰延税金資産の金額(繰延税金負債の金額を控除した金額)は135百万円、繰延ヘッジ損益が4百万円、それぞれ減少し、その他有価証券評価差額金が48百万円、法人税等調整額が179百万円、それぞれ増加しております。</p>	<p>3 法人税等の税率の変更による繰延税金資産及び繰延税金負債の金額の修正</p> <p>「所得税法等の一部を改正する法律」(平成28年法律第15号)及び「地方税法等の一部を改正する等の法律」(平成28年法律第13号)が平成28年3月29日に国会で成立し、平成28年4月1日に開始する事業年度から、繰延税金資産及び繰延税金負債の計算に使用する法定実効税率は、平成28年4月1日に開始する事業年度及び平成29年4月1日に開始する事業年度に解消が見込まれる一時差異については30.9%に、平成30年4月1日に開始する事業年度以降に解消が見込まれる一時差異については30.6%となります。この税率変更により、繰延税金資産の純額(繰延税金負債の金額を控除した金額)が59百万円減少し、その他有価証券評価差額金が3百万円、繰延ヘッジ損益が6百万円、法人税等調整額が69百万円、それぞれ増加しております。</p>
--	---

(関連当事者情報)

第56期(自 平成26年4月1日 至 平成27年3月31日)

1 関連当事者との取引

(1) 財務諸表提出会社と関連当事者の取引

(ア) 財務諸表提出会社の親会社

重要な該当事項はありません。

(イ) 財務諸表提出会社の子会社

種類	会社等の名称又は氏名	所在地	資本金又は出資金(千SGD)	事業の内容	議決権等の所有(被所有)割合(%)	関連当事者との関係	取引の内容	取引金額(百万円)	科目	期末残高(百万円)
子会社	Nikko Asset Management International Limited	シンガポール国	292,000	アセットマネジメント業	直接100.00	資金の貸付	資金の貸付(シンガポールドル貸建)(注1)	184 (千SGD 2,059) (注2)	関係会社短期貸付金	436 (千SGD 5,000)
							貸付金利息(シンガポールドル貸建)(注1)	7 (千SGD 92)	未収収益	7 (千SGD 82)

(注) 取引条件及び取引条件の決定方針等

- 融資枠SGD11,000千、返済期間1年間のリボルビング・ローンで、金利は市場金利を勘案して決定しております。
- 資金の貸付に係る取引金額184百万円(2,059千SGD)の内訳は、貸付424百万円(5,000千SGD)及び返済240百万円(2,940千SGD)であります。

2 親会社又は重要な関連会社に関する注記

(1) 親会社情報

三井住友トラスト・ホールディングス株式会社(東京証券取引所等に上場)
三井住友信託銀行株式会社(非上場)

(2) 重要な関連会社の要約財務情報

当事業年度において、重要な関連会社は融通(ロントン)基金管理有限公司であり、その要約財務情報は以下のとおりであります。なお、下記数値は平成26年12月31日に終了した年度の財務諸表を当日の直物為替相場で円貨に換算したものであります。

資産合計	23,832百万円
負債合計	6,549百万円
純資産合計	17,283百万円
営業収益	15,406百万円
税引前当期純利益	4,977百万円
当期純利益	3,441百万円

第57期(自 平成27年4月1日 至 平成28年3月31日)

1 関連当事者との取引

(1) 財務諸表提出会社と関連当事者の取引

(ア) 財務諸表提出会社の親会社

重要な該当事項はありません。

(イ) 財務諸表提出会社の子会社

種類	会社等の名称又は氏名	所在地	資本金又は出資金	事業の内容	議決権等の所有(被所有)割合(%)	関連当事者との関係	取引の内容	取引金額(百万円)	科目	期末残高(百万円)
子会社	Nikko Asset Management International Limited	シンガポール国	292,000(千SGD)	アセットマネジメント業	直接100.00	資金の貸付	資金の貸付(シンガポールドル貨建)(注1)	90(千SGD1,000)(注2)	関係会社短期貸付金	333(千SGD4,000)
							貸付金利息(シンガポールドル貨建)(注1)	18(千SGD215)	未収収益	6(千SGD74)
							資金の貸付(円貨建)(注3)	5,000	関係会社短期貸付金	5,000
							貸付金利息(円貨建)(注3)	70	未収収益	70
子会社	Nikko Asset Management Americas, Inc.	アメリカ合衆国	181,542(千USD)(注4)	アセットマネジメント業	直接100.00	資金の借入	資金の借入(米ドル貨建)(注5)	6,176(千USD50,000)	関係会社短期借入金	5,631(千USD50,000)
							借入金利息(米ドル貨建)(注5)	113(千USD949)	未払費用	106(千USD949)

(注) 取引条件及び取引条件の決定方針等

- 1 融資枠SGD11,000千、返済期間1年間のリボルビング・ローンで、金利は市場金利を勘案して決定しております。
- 2 資金の貸付に係る取引金額 90百万円(SGD 1,000千)の内訳は、貸付957百万円(SGD11,000千)及び返済1,047百万円(SGD12,000千)であります。
- 3 融資枠5,000百万円、返済期間1年間のリボルビング・ローンで、金利は市場金利を勘案して決定しております。
- 4 Nikko Asset Management Americas, Inc.の「資本金」は、資本金と資本剰余金の合計額を記載しております。
- 5 融資枠USD50,000千、返済期間1年間のリボルビング・ローンで、金利は市場金利を勘案して決定しております。

2 親会社又は重要な関連会社に関する注記

(1) 親会社情報

三井住友トラスト・ホールディングス株式会社(東京証券取引所等に上場)
三井住友信託銀行株式会社(非上場)

(2) 重要な関連会社の要約財務情報

当事業年度において、重要な関連会社は融通(ロントン)基金管理有限公司であり、その要約財務情報は以下のとおりであります。なお、下記数値は平成27年12月31日に終了した年度の財務諸表を当日の直物為替相場で円貨に換算したものであります。

資産合計	30,897百万円
負債合計	9,936百万円
純資産合計	20,960百万円
営業収益	26,843百万円
税引前当期純利益	9,553百万円
当期純利益	6,411百万円

(セグメント情報等)

セグメント情報

第56期(自 平成26年4月1日 至 平成27年3月31日)

当社はアセットマネジメント業の単一セグメントであるため、記載しておりません。

第57期(自 平成27年4月1日 至 平成28年3月31日)

当社はアセットマネジメント業の単一セグメントであるため、記載しておりません。

関連情報

第56期(自 平成26年4月1日 至 平成27年3月31日)

1 製品及びサービスごとの情報

当社の製品及びサービスはアセットマネジメント業として単一であるため、記載しておりません。

2 地域ごとの情報

(1) 営業収益

国内の外部顧客への営業収益に分類した額が営業収益の90%超であるため、記載を省略しております。

(2) 有形固定資産

国外に所在している有形固定資産が無いため、該当事項はありません。

3 主要な顧客ごとの情報

営業収益の10%以上を占める単一の外部顧客が無いため、記載しておりません。

第57期(自 平成27年4月1日 至 平成28年3月31日)

1 製品及びサービスごとの情報

当社の製品及びサービスはアセットマネジメント業として単一であるため、記載しておりません。

2 地域ごとの情報

(1) 営業収益

国内の外部顧客への営業収益に分類した額が営業収益の90%超であるため、記載を省略しております。

(2) 有形固定資産

国外に所在している有形固定資産が無いため、該当事項はありません。

3 主要な顧客ごとの情報

営業収益の10%以上を占める単一の外部顧客が無いため、記載しておりません。

報告セグメントごとの固定資産の減損損失に関する情報

第56期(自 平成26年4月1日 至 平成27年3月31日)

該当事項はありません。

第57期(自 平成27年4月1日 至 平成28年3月31日)

該当事項はありません。

報告セグメントごとののれんの償却額及び未償却残高に関する情報

第56期(自 平成26年4月1日 至 平成27年3月31日)

該当事項はありません。

第57期(自 平成27年4月1日 至 平成28年3月31日)

該当事項はありません。

報告セグメントごとの負ののれん発生益に関する情報

第56期(自 平成26年4月1日 至 平成27年3月31日)

該当事項はありません。

第57期(自 平成27年4月1日 至 平成28年3月31日)

該当事項はありません。

(1株当たり情報)

項目	第56期 (自 平成26年4月1日 至 平成27年3月31日)	第57期 (自 平成27年4月1日 至 平成28年3月31日)
1株当たり純資産額	250円20銭	267円27銭
1株当たり当期純利益金額	15円74銭	25円25銭

(注) 1 潜在株式調整後1株当たり当期純利益金額については、新株予約権の残高はありますが、当社株式が非上場であるため、期中平均株価が把握できませんので、希薄化効果を算定できないため記載していません。

2 1株当たり当期純利益金額の算定上の基礎は、以下のとおりであります。

項目	第56期 (自 平成26年4月1日 至 平成27年3月31日)	第57期 (自 平成27年4月1日 至 平成28年3月31日)
当期純利益(百万円)	3,101	4,962
普通株主に帰属しない金額(百万円)	-	-
普通株式に係る当期純利益(百万円)	3,101	4,962
普通株式の期中平均株式数(千株)	196,903	196,464
希薄化効果を有しないため、潜在株式調整後1株当たり当期純利益金額の算定に含まれなかった潜在株式の概要	平成21年度ストックオプション(1)15,902,700株、平成21年度ストックオプション(2)1,567,500株、平成22年度ストックオプション(1)2,310,000株、平成23年度ストックオプション(1)5,029,200株	平成21年度ストックオプション(1)1,762,200株、平成21年度ストックオプション(2)174,900株、平成23年度ストックオプション(1)4,738,800株

3 1株当たり純資産額の算定上の基礎は、以下のとおりであります。

項目	第56期 (平成27年3月31日)	第57期 (平成28年3月31日)
純資産の部の合計額(百万円)	49,265	52,438
純資産の部の合計額から控除する金額(百万円)	-	-
普通株式に係る期末の純資産額(百万円)	49,265	52,438
1株当たり純資産額の算定に用いられた期末の普通株式の数(千株)	196,903	196,198

(重要な後発事象)

該当事項はありません。

4【利害関係人との取引制限】

委託会社は、「金融商品取引法」の定めるところにより、利害関係人との取引について、次に掲げる行為が禁止されています。

- (1) 自己またはその取締役もしくは執行役との間における取引を行なうことを内容とした運用を行なうこと(投資者の保護に欠け、もしくは取引の公正を害し、または金融商品取引業の信用を失墜させるおそれがないものとして内閣府令で定めるものを除きます。)
- (2) 運用財産相互間において取引を行なうことを内容とした運用を行なうこと(投資者の保護に欠け、もしくは取引の公正を害し、または金融商品取引業の信用を失墜させるおそれがないものとして内閣府令で定めるものを除きます。)
- (3) 通常の実行の条件と異なる条件であって取引の公正を害するおそれのある条件で、委託会社の親法人等(委託会社の総株主等の議決権の過半数を保有していることその他の当該金融商品取引業者と密接な関係を有する法人その他の団体として政令で定める要件に該当する者をいいます。以下(4)、(5)において同じ。)または子法人等(委託会社が総株主等の議決権の過半数を保有していることその他の当該金融商品取引業者と密接な関係を有する法人その他の団体として政令で定める要件に該当する者をいいます。以下同じ。)と有価証券の売買その他の取引または金融デリバティブ取引を行なうこと。
- (4) 委託会社の親法人等または子法人等の利益を図るため、その行なう投資運用業に関して運用の方針、運用財産の額もしくは市場の状況に照らして不必要な取引を行なうことを内容とした運用を行なうこと。
- (5) 上記(3)、(4)に掲げるもののほか、委託会社の親法人等または子法人等が関与する行為であつ

て、投資者の保護に欠け、もしくは取引の公正を害し、または金融商品取引業の信用を失墜させるおそれのあるものとして内閣府令で定める行為。

5【その他】

(1) 定款の変更

委託会社の定款の変更に関しては、株主総会の決議が必要です。

(2) 訴訟事件その他の重要事項

委託会社に重要な影響を与えた事実、または与えると予想される訴訟事件などは発生していません。

第2【その他の関係法人の概況】

1【名称、資本金の額及び事業の内容】

(1) 受託会社

名 称	資本金の額 (平成27年9月末現在)	事業の内容
野村信託銀行株式会社	30,000百万円	銀行法に基づき銀行業を営むとともに、金融機関の信託業務の兼営等に関する法律に基づき信託業務を営んでいます。

(2) 販売会社

名 称	資本金の額 (平成27年9月末現在)	事業の内容
エース証券株式会社	8,831百万円	金融商品取引法に定める第一種金融商品取引業を営んでいます。
S M B C 日興証券株式会社	10,000百万円	
株式会社 S B I 証券	47,937百万円	
高木証券株式会社	11,069百万円	
楽天証券株式会社	7,495百万円	

2【関係業務の概要】

(1) 受託会社

ファンドの信託財産に属する有価証券の管理・計算事務などを行いません。

(2) 販売会社

日本におけるファンドの募集、解約、収益分配金および償還金の取扱いなどを行いません。

3【資本関係】

(1) 受託会社

該当事項はありません。

(2) 販売会社

該当事項はありません。

第3【その他】

(1) 目論見書の別称として「投資信託説明書(交付目論見書)」または「投資信託説明書(請求目論見書)」という名称を使用します。

(2) 目論見書の表紙、表紙裏または裏表紙に、以下を記載することがあります。

委託会社の金融商品取引業者登録番号および設立年月日

ファンドの基本的性格など

委託会社およびファンドのロゴ・マークや図案など

委託会社のホームページや携帯電話サイトのご案内など

目論見書の使用開始日

- (3) 目論見書の表紙または表紙裏に、以下の趣旨の文章の全部または一部を記載することがあります。

投資信託は、預金や保険契約とは異なり、預金保険機構および保険契約者保護機構の保護の対象ではない旨。また、銀行など登録金融機関で購入された場合、投資者保護基金の支払いの対象とはならない旨の記載。

投資信託は、元金および利回りが保証されているものではない旨の記載。

投資した資産の価値の減少を含むリスクは、投資信託を購入されたお客様が負う旨の記載。

「金融商品取引法第13条の規定に基づく目論見書である。」旨の記載。

「ご購入に際しては、目論見書の内容を十分にお読みください。」という趣旨の記載。

請求目論見書の入手方法（ホームページで閲覧、ダウンロードできるなど）についての記載。

請求目論見書は投資者の請求により販売会社から交付される旨および当該請求を行なった場合にはその旨の記録をしておくべきである旨の記載。

「約款が請求目論見書に掲載されている。」旨の記載。

商品内容に関して重大な変更を行なう場合には、投資信託及び投資法人に関する法律に基づき事前に受益者の意向を確認する旨の記載。

投資信託の財産は受託会社において信託法に基づき分別管理されている旨の記載。

有価証券届出書の効力発生およびその確認方法に関する記載。

委託会社の情報として記載することが望ましい事項と判断する事項がある場合は、当該事項の記載。

- (4) 有価証券届出書本文「第一部 証券情報」、「第二部 ファンド情報」に記載の内容について、投資者の理解を助けるため、当該内容を説明した図表などを付加して目論見書の当該内容に関連する箇所に記載することがあります。

- (5) 目論見書に約款を掲載し、有価証券届出書本文「第二部 ファンド情報」中「第1 ファンドの状況」「2 投資方針」の詳細な内容につきましては、当該約款を参照する旨を記載することで、目論見書の内容の記載とすることがあります。

- (6) 投信評価機関、投信評価会社などによる評価を取得・使用する場合があります。

- (7) 目論見書は電子媒体などとして使用されるほか、インターネットなどに掲載されることがあります。

- (8) 交付目論見書の投資リスクに、以下の趣旨の文章の全部または一部を記載することがあります。

ファンドの取引に関して、金融商品取引法第37条の6の規定（いわゆるクーリング・オフ）の適用がない旨の記載。

投資信託は、預金や保険契約とは異なり、預金保険機構および保険契約者保護機構の保護の対象ではない旨。また、銀行など登録金融機関で購入された場合、投資者保護基金の支払いの対象とはならない旨の記載。

分配金は、投資信託の純資産から支払われるので、分配金が支払われると、その金額相当分、基準価額は下がる旨。分配金は、計算期間中に発生した運用収益を超えて支払われる場合がある旨。投資者のファンドの購入価額によっては、分配金の一部または全部が、実質的には元本の一部払戻しに相当する場合がある旨の記載。

独立監査人の監査報告書

平成28年6月13日

日興アセットマネジメント株式会社
取締役会御中

有限責任 あずさ監査法人

指定有限責任社員 公認会計士 羽 太 典 明
業務執行社員指定有限責任社員 公認会計士 竹 内 知 明
業務執行社員

当監査法人は、金融商品取引法第193条の2第1項の規定に基づく監査証明を行うため、「委託会社等の経理状況」に掲げられている日興アセットマネジメント株式会社の平成27年4月1日から平成28年3月31日までの第57期事業年度の財務諸表、すなわち、貸借対照表、損益計算書、株主資本等変動計算書、重要な会計方針及びその他の注記について監査を行った。

財務諸表に対する経営者の責任

経営者の責任は、我が国において一般に公正妥当と認められる企業会計の基準に準拠して財務諸表を作成し適正に表示することにある。これには、不正又は誤謬による重要な虚偽表示のない財務諸表を作成し適正に表示するために経営者が必要と判断した内部統制を整備及び運用することが含まれる。

監査人の責任

当監査法人の責任は、当監査法人が実施した監査に基づいて、独立の立場から財務諸表に対する意見を表明することにある。当監査法人は、我が国において一般に公正妥当と認められる監査の基準に準拠して監査を行った。監査の基準は、当監査法人に財務諸表に重要な虚偽表示がないかどうかについて合理的な保証を得るために、監査計画を策定し、これに基づき監査を実施することを求めている。

監査においては、財務諸表の金額及び開示について監査証拠を入手するための手続が実施される。監査手続は、当監査法人の判断により、不正又は誤謬による財務諸表の重要な虚偽表示のリスクの評価に基づいて選択及び適用される。財務諸表監査の目的は、内部統制の有効性について意見表明するためのものではないが、当監査法人は、リスク評価の実施に際して、状況に応じた適切な監査手続を立案するために、財務諸表の作成と適正な表示に関連する内部統制を検討する。また、監査には、経営者が採用した会計方針及びその適用方法並びに経営者によって行われた見積りの評価も含め全体としての財務諸表の表示を検討することが含まれる。

当監査法人は、意見表明の基礎となる十分かつ適切な監査証拠を入手したと判断している。

監査意見

当監査法人は、上記の財務諸表が、我が国において一般に公正妥当と認められる企業会計の基準に準拠して、日興アセットマネジメント株式会社の平成28年3月31日現在の財政状態及び同日をもって終了する事業年度の経営成績をすべての重要な点において適正に表示しているものと認める。

利害関係

会社と当監査法人又は業務執行社員との間には、公認会計士法の規定により記載すべき利害関係はない。

以 上

(注)1.上記は、当社が、監査報告書の原本に記載された事項を電子化したものであり、その原本は当社が別途保管しております。

2. X B R L データは監査の対象には含まれていません。

独立監査人の監査報告書

平成28年6月1日

日興アセットマネジメント株式会社

取締役会御中

PWCあらた監査法人

指定社員 公認会計士 鶴田 光夫
業務執行社員

指定社員 公認会計士 辻村 和之
業務執行社員

当監査法人は、金融商品取引法第193条の2第1項の規定に基づく監査証明を行うため、「ファンドの経理状況」に掲げられている積立ベスト・バランスの平成27年4月28日から平成28年4月25日までの計算期間の財務諸表、すなわち、貸借対照表、損益及び剰余金計算書、注記表並びに附属明細表について監査を行った。

財務諸表に対する経営者の責任

経営者の責任は、我が国において一般に公正妥当と認められる企業会計の基準に準拠して財務諸表を作成し適正に表示することにある。これには、不正又は誤謬による重要な虚偽表示のない財務諸表を作成し適正に表示するために経営者が必要と判断した内部統制を整備及び運用することが含まれる。

監査人の責任

当監査法人の責任は、当監査法人が実施した監査に基づいて、独立の立場から財務諸表に対する意見を表明することにある。当監査法人は、我が国において一般に公正妥当と認められる監査の基準に準拠して監査を行った。監査の基準は、当監査法人に財務諸表に重要な虚偽表示がないかどうかについて合理的な保証を得るために、監査計画を策定し、これに基づき監査を実施することを求めている。

監査においては、財務諸表の金額及び開示について監査証拠を入手するための手続が実施される。監査手続は、当監査法人の判断により、不正又は誤謬による財務諸表の重要な虚偽表示のリスクの評価に基づいて選択及び適用される。財務諸表監査の目的は、内部統制の有効性について意見表明するためのものではないが、当監査法人は、リスク評価の実施に際して、状況に応じた適切な監査手続を立案するために、財務諸表の作成と適正な表示に関連する内部統制を検討する。また、監査には、経営者が採用した会計方針及びその適用方法並びに経営者によって行われた見積りの評価も含め全体としての財務諸表の表示を検討することが含まれる。

当監査法人は、意見表明の基礎となる十分かつ適切な監査証拠を入手したと判断している。

監査意見

当監査法人は、上記の財務諸表が、我が国において一般に公正妥当と認められる企業会計の基準に準拠して、積立ベスト・バランスの平成28年4月25日現在の信託財産の状態及び同日をもって終了する計算期間の損益の状況をすべての重要な点において適正に表示しているものと認める。

利害関係

日興アセットマネジメント株式会社及びファンドと当監査法人又は業務執行社員との間には、公認会計士法の規定により記載すべき利害関係はない。

以上

(注)1. 上記は、当社が、監査報告書の原本に記載された事項を電子化したものであり、その原本は当社が別途保管しております。

2. XBR Lデータは監査の対象には含まれていません。