

【表紙】

【提出書類】	有価証券届出書の訂正届出書
【提出先】	関東財務局長 殿
【提出日】	平成24年 8 月29日提出
【発行者名】	明治安田アセットマネジメント株式会社
【代表者の役職氏名】	代表取締役社長 佐藤 公俊
【本店の所在の場所】	東京都港区北青山三丁目 6 番 7 号
【事務連絡者氏名】	阿部 一 連絡場所 東京都港区北青山三丁目 6 番 7 号
【電話番号】	03-5469-3587
【届出の対象とした募集（売出）内国投資信託 受益証券に係るファンドの名称】	明治安田DC外国債券オープン
【届出の対象とした募集（売出）内国投資信託 受益証券の金額】	上限 1,000億円
【縦覧に供する場所】	該当事項はありません。

1 【有価証券届出書の訂正届出書の提出理由】

平成24年2月29日に提出した有価証券届出書（以下「原届出書」といいます。）の記載事項について、半期報告書の提出を行うことに伴い訂正すべき事項がありますので、関係事項を訂正するため、本訂正届出書を提出するものです。

2 【訂正の内容】

原届出書の該当情報を以下のとおり訂正または更新します。___の部分は訂正部分を示します。

第二部【ファンド情報】

第1【ファンドの状況】

1【ファンドの性格】

(1)【ファンドの目的及び基本的性格】

（略）

<訂正前>

<ファンドの属性およびその定義>

1. 投資対象資産による属性区分 : その他資産(投資信託証券(債券 公債))
目論見書または投資信託約款において、株式、債券、不動産投信ではないその他資産である投資信託証券(親投資信託など)を通じて、主として日本国または各国の政府の発行する国債(地方債、政府保証債、政府機関債、国際機関債を含みます。以下同じ。)に投資を行う旨の記載があるものをいいます。
2. 決算頻度による属性区分 : 年1回
目論見書または投資信託約款において、年1回決算する旨の記載があるものをいいます。
3. 投資対象地域による属性区分 : グローバル(日本を除く)
目論見書または投資信託約款において、組入資産による投資収益が世界の資産を源泉とする旨の記載があるものをいいます。なお、「世界の資産」の中には「日本」を含みません。
4. 投資形態による属性区分 : ファミリーファンド
目論見書または投資信託約款において、親投資信託(ファンド・オブ・ファンズにのみ投資されるものを除く。)を投資対象として投資するものをいいます。
5. 為替ヘッジによる属性区分 : 為替ヘッジなし
目論見書または投資信託約款において、為替のヘッジを行わない旨の記載があるものまたは為替のヘッジを行う旨の記載がないものをいいます。

当ファンドが該当しないその他の商品分類および属性区分の定義等については、社団法人投資信託協会ホームページ(URL:<http://www.toushin.or.jp/>)で閲覧が可能です。

<訂正後>

<ファンドの属性およびその定義>

1. 投資対象資産による属性区分 : その他資産(投資信託証券(債券 公債))
目論見書または投資信託約款において、株式、債券、不動産投信ではないその他資産である投資信託証券(親投資信託など)を通じて、主として日本国または各国の政府の発行する国債(地方債、政府保証債、政府機関債、国際機関債を含みます。以下同じ。)に投資を行う旨の記載があるものをいいます。
2. 決算頻度による属性区分 : 年1回
目論見書または投資信託約款において、年1回決算する旨の記載があるものをいいます。
3. 投資対象地域による属性区分 : グローバル(日本を除く)

目論見書または投資信託約款において、組入資産による投資収益が世界の資産を源泉とする旨の記載があるものをいいます。なお、「世界の資産」の中には「日本」を含みません。

4. 投資形態による属性区分 : ファミリーファンド

目論見書または投資信託約款において、親投資信託(ファンド・オブ・ファンズにのみ投資されるものを除く。)を投資対象として投資するものをいいます。

5. 為替ヘッジによる属性区分 : 為替ヘッジなし

目論見書または投資信託約款において、為替のヘッジを行わない旨の記載があるものまたは為替のヘッジを行う旨の記載がないものをいいます。

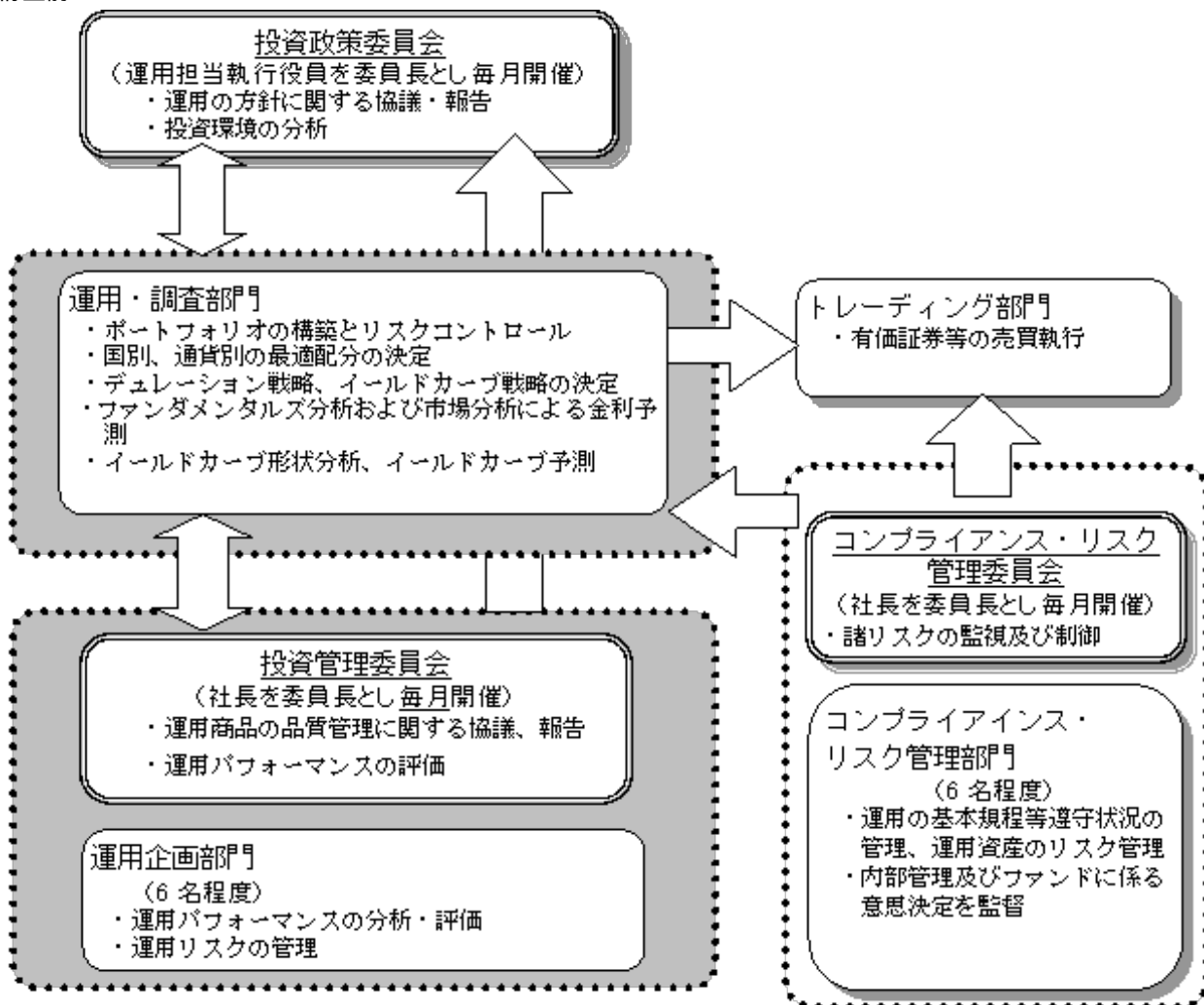
属性区分に記載している「為替ヘッジ」は、対円での為替リスクに対するヘッジの有無を記載しております。

当ファンドが該当しないその他の商品分類および属性区分の定義等については、社団法人投資信託協会ホームページ([URL:http://www.toushin.or.jp/](http://www.toushin.or.jp/))で閲覧が可能です。

2【投資方針】

(3)【運用体制】

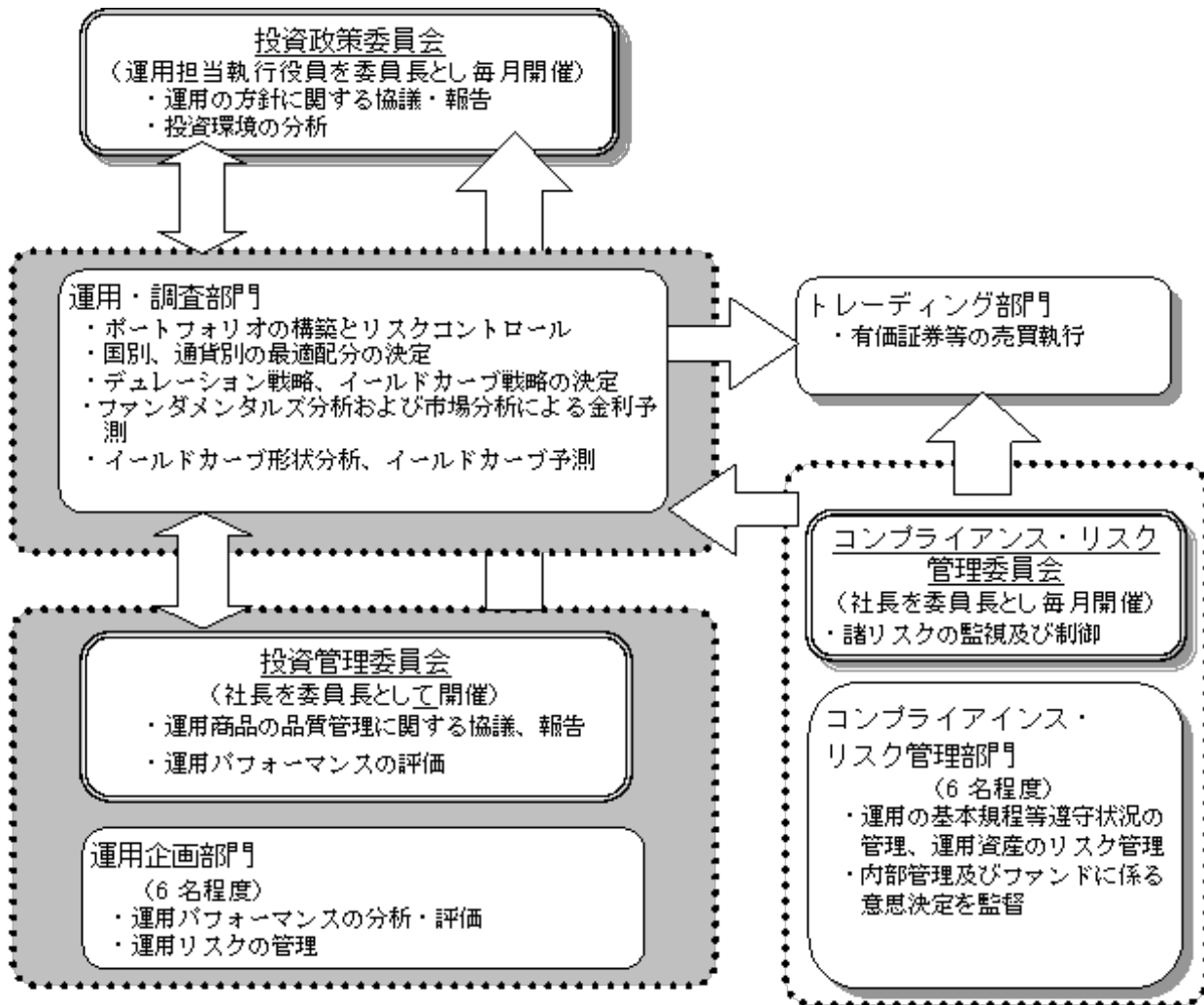
<訂正前>



- ファンド運用に関する社内規程として、「投資一任契約および信託財産の運用業務に関する基本規程」及び基本規程に付随する細則等の取扱い基準を設けております。
- ファンドの関係法人に対する管理は、管理関連部門において適正に管理しております。

(略)

<訂正後>



● ファンド運用に関する社内規程として、「投資一任契約および信託財産の運用業務に関する基本規程」及び基本規程に付随する細則等の取扱い基準を設けております。

● ファンドの関係法人に対する管理は、管理関連部門において適正に管理しております。

(略)

5【運用状況】

原届出書の「第二部 ファンド情報 第1 ファンドの状況 5 運用状況」につきましては、以下の内容に更新・訂正されます。

《更新・訂正後》

以下は平成24年6月29日現在の運用状況です。

投資比率とは、ファンドの純資産総額に対する当該資産の時価比率をいいます。

投資比率の合計は四捨五入の関係で合わない場合があります。

(1)【投資状況】

資産の種類	時価合計（円）	投資比率（％）
明治安田外国債券ポートフォリオ・マザーファンド受益証券	3,433,005,017	99.04
コール・ローン、その他資産（負債控除後）	33,174,903	0.96
合計（純資産総額）	3,466,179,920	100.00

（参考）マザーファンドの投資状況

明治安田外国債券ポートフォリオ・マザーファンド

資産の種類	国名	時価合計（円）	投資比率（％）
国債証券	アメリカ	11,793,104,304	28.11
	ドイツ	4,044,366,009	9.64
	フランス	3,561,059,975	8.49
	イタリア	3,409,056,853	8.13
	イギリス	3,175,748,067	7.57
	スペイン	1,775,520,166	4.23
	フィンランド	1,131,461,660	2.70
	オランダ	824,960,851	1.97
	オーストリア	751,859,679	1.79
	オーストラリア	667,552,464	1.59
	ベルギー	423,869,096	1.01
	カナダ	419,810,295	1.00
	メキシコ	415,906,628	0.99
	ポーランド	315,978,505	0.75
	デンマーク	313,313,512	0.75
	スウェーデン	236,782,314	0.56
	マレーシア	207,157,545	0.49
	シンガポール	187,240,777	0.45
	スイス	175,294,738	0.42
ノルウェー	141,854,460	0.34	
地方債証券	カナダ	797,832,992	1.90
特殊債券	国際機関	3,062,985,839	7.30
	オーストリア	965,186,838	2.30
	ドイツ	738,280,928	1.76
	オランダ	715,376,200	1.71
	フランス	663,483,667	1.58
小計		40,117,211,370	95.63
コール・ローン、その他資産（負債控除後）		1,034,832,414	2.47
合計（純資産総額）		41,949,876,776	100.00

(2)【投資資産】

【投資有価証券の主要銘柄】

1.上位銘柄

順位	銘柄名	国名/業種 種類	数量（口）	簿価単価/ 簿価額（円）	評価単価/ 評価額（円）	投資比率 （％）
1	明治安田外国債券 ポートフォリオ・ マザーファンド	日本 / - 親投資信託受益証券	2,421,702,185	1.3744 3,328,545,822	1.4176 3,433,005,017	99.04

2. 種類別の投資比率

種類	投資比率（％）
親投資信託受益証券	99.04
合計	99.04

【投資不動産物件】

該当事項はありません。

【その他投資資産の主要なもの】

該当事項はありません。

（参考）マザーファンドの投資状況

明治安田外国債券ポートフォリオ・マザーファンド

投資有価証券の主要銘柄

1. 上位銘柄

順位	国/ 地域	種類	銘柄名	数量	帳簿価額 単価 (円)	帳簿価額 金額 (円)	評価額 単価 (円)	評価額 金額 (円)	利率 (%)	償還期限	投資 比率 (%)
1	アメリカ	国債 証券	US TREASURY N/B 4.25%	28,910,000	8,711.41	2,518,468,746	8,658.42	2,503,149,628	4.25	2014年11月15日	5.97
2	アメリカ	国債 証券	US TREASURY N/B 4.25%	19,000,000	9,613.16	1,826,501,369	10,566.81	2,007,695,473	4.25	2040年11月15日	4.79
3	フランス	国債 証券	FRANCE O.A.T. 3.25%	16,900,000	10,581.62	1,788,294,358	10,644.17	1,798,865,068	3.25	2016年4月25日	4.29
4	アメリカ	国債 証券	US TREASURY N/B 0.75%	19,870,000	7,980.85	1,585,796,277	7,974.37	1,584,507,846	0.75	2013年8月15日	3.78
5	アメリカ	国債 証券	US TREASURY N/B 2%	18,000,000	8,241.87	1,483,537,938	8,257.53	1,486,356,152	2	2022年2月15日	3.54
6	ドイツ	国債 証券	DEUTSCHLAND REP 4.25%	12,640,000	11,628.29	1,469,816,782	11,648.35	1,472,352,425	4.25	2017年7月4日	3.51
7	アメリカ	国債 証券	US TREASURY N/B 1.25%	16,500,000	8,077.70	1,332,820,591	8,061.73	1,330,186,706	1.25	2014年4月15日	3.17
8	イタリア	国債 証券	BTPS 4.75%	13,800,000	9,966.81	1,375,420,552	9,512.61	1,312,740,400	4.75	2017年5月1日	3.13
9	ドイツ	国債 証券	DEUTSCHLAND REP 2.5%	12,000,000	10,652.11	1,278,253,481	10,860.41	1,303,249,512	2.5	2021年1月4日	3.11
10	イタリア	国債 証券	BTPS 6.5%	11,060,000	10,207.64	1,128,965,256	9,793.03	1,083,109,471	6.5	2027年11月1日	2.58
11	ドイツ	国債 証券	DEUTSCHLAND REP 1.75%	10,300,000	10,202.08	1,050,814,481	10,079.37	1,038,176,057	1.75	2022年7月4日	2.47
12	アメリカ	国債 証券	US TREASURY N/B 3.625%	10,500,000	9,255.95	971,875,064	9,411.86	988,245,972	3.625	2021年2月15日	2.36
13	オーストリア	特殊 債券	CESTER KONTROLBK 1.75%	12,000,000	7,982.55	957,906,180	8,043.22	965,186,838	1.75	2015年10月5日	2.30
14	フィンランド	国債 証券	FINNISH GOV'T 3.875%	7,800,000	11,155.64	870,140,325	11,216.86	874,915,392	3.875	2017年9月15日	2.09
15	オランダ	国債 証券	NETHERLANDS GOVT 4.5%	7,200,000	11,427.18	822,756,974	11,457.78	824,960,851	4.5	2017年7月15日	1.97
16	フランス	国債 証券	FRANCE O.A.T. 5.75%	5,790,000	12,691.05	734,811,922	13,152.16	761,510,527	5.75	2032年10月25日	1.82
17	スペイン	国債 証券	SPANISH GOV'T 4.25%	8,200,000	9,642.30	790,669,239	9,073.21	744,003,925	4.25	2016年10月31日	1.77
18	ドイツ	特殊 債券	KFW 4.875%	8,000,000	9,166.64	733,331,984	9,228.51	738,280,928	4.875	2017年1月17日	1.76
19	国際機関	特殊 債券	EURO BK RECON&DV 1.625%	9,000,000	8,102.30	729,207,864	8,120.94	730,885,270	1.625	2015年9月3日	1.74
20	国際機関	特殊 債券	EUROPEAN INVT BK 4.875%	8,000,000	9,112.71	729,017,520	9,096.85	727,748,560	4.875	2017年1月17日	1.73
21	アメリカ	国債 証券	US TREASURY N/B 3.5%	7,940,000	8,989.82	713,792,305	9,097.10	722,310,124	3.5	2018年2月15日	1.72
22	フランス	国債 証券	FRANCE O.A.T. 4.5%	6,250,000	11,064.80	691,550,275	11,488.39	718,024,937	4.5	2041年4月25日	1.71
23	カナダ	地方 債証券	ONTARIO PROVINCE 4.4%	8,500,000	8,370.23	711,469,813	8,442.70	717,629,838	4.4	2016年3月8日	1.71
24	オランダ	特殊 債券	BK NED GEMEENTEN 5.125%	8,000,000	8,914.44	713,155,520	8,942.20	715,376,200	5.125	2016年10月5日	1.71
25	国際機関	特殊 債券	COUNCIL OF EUROP 5.125%	7,500,000	9,061.16	679,587,562	9,229.70	692,227,593	5.125	2017年4月20日	1.65
26	フランス	特殊 債券	CAISSE AMORT DET 5.25%	7,400,000	8,981.85	664,657,455	8,965.99	663,483,667	5.25	2016年11月2日	1.58
27	イギリス	国債 証券	TREASURY 4.25%	4,230,000	14,417.35	609,853,989	15,381.87	650,653,273	4.25	2040年12月7日	1.55
28	アメリカ	国債 証券	US TREASURY N/B 2.75%	7,100,000	8,647.16	613,949,020	8,835.62	627,329,707	2.75	2019年2月15日	1.50
29	イギリス	国債 証券	TREASURY 1.75%	4,850,000	12,724.45	617,135,922	12,898.54	625,579,368	1.75	2017年1月22日	1.49
30	イギリス	国債 証券	TREASURY 5%	4,000,000	14,997.86	599,914,512	15,136.12	605,445,062	5	2018年3月7日	1.44

2. 種類別の投資比率

種類	投資比率（％）
国債証券	80.98
特殊債券	14.65
地方債証券	1.90
合計	97.53

投資不動産物件

該当事項はありません。

その他投資資産の主要なもの

為替予約取引

銘柄	種類	数量	帳簿価額 （円）	評価額（円）	投資比率 （％）
ユーロ	買建	6,457,595.36	641,394,201	637,558,389	1.52
ドル	売建	1,594,603.33	126,499,882	126,452,044	0.30
ユーロ	売建	7,632,541.39	757,294,263	753,560,810	1.80

(3) 【運用実績】

【純資産の推移】

期 別	純資産総額(円)		1万口当たり純資産額(円)	
	分配落	分配付	分配落	分配付
第1期計算期間末（平成14年11月29日）	15,449,034	15,449,034	11,067	11,067
第2期計算期間末（平成15年12月1日）	651,853,537	651,853,537	11,627	11,627
第3期計算期間末（平成16年11月29日）	849,923,328	849,923,328	12,278	12,278
第4期計算期間末（平成17年11月29日）	1,410,876,184	1,411,912,324	13,617	13,627
第5期計算期間末（平成18年11月29日）	1,912,255,564	1,913,574,808	14,495	14,505
第6期計算期間末（平成19年11月29日）	2,492,331,790	2,493,978,771	15,133	15,143
第7期計算期間末（平成20年12月1日）	2,471,402,545	2,473,374,008	12,536	12,546
第8期計算期間末（平成21年11月30日）	2,970,269,995	2,970,269,995	13,132	13,132
第9期計算期間末（平成22年11月29日）	2,960,634,155	2,960,634,155	12,141	12,141
第10期計算期間末（平成23年11月29日）	3,146,486,769	3,146,486,769	11,623	11,623

	純資産総額(円)	1万口当たり純資産額(円)
平成23年6月末日	3,233,811,500	12,253
平成23年7月末日	3,142,417,794	11,823
平成23年8月末日	3,208,110,212	12,014
平成23年9月末日	3,168,563,252	11,645
平成23年10月末日	3,248,109,518	11,922
平成23年11月末日	3,175,929,463	11,652
平成23年12月末日	3,217,206,547	11,673
平成24年1月末日	3,226,255,053	11,679
平成24年2月末日	3,475,912,460	12,509
平成24年3月末日	3,567,294,565	12,626
平成24年4月末日	3,575,241,292	12,474
平成24年5月末日	3,439,357,987	11,893
平成24年6月末日	3,466,179,920	11,965

【分配の推移】

	1万口当たり税込み分配金（円）
第1期計算期間（平成13年11月30日から平成14年11月29日まで）	0
第2期計算期間（平成14年11月30日から平成15年12月1日まで）	0
第3期計算期間（平成15年12月2日から平成16年11月29日まで）	0
第4期計算期間（平成16年11月30日から平成17年11月29日まで）	10
第5期計算期間（平成17年11月30日から平成18年11月29日まで）	10
第6期計算期間（平成18年11月30日から平成19年11月29日まで）	10
第7期計算期間（平成19年11月30日から平成20年12月1日まで）	10
第8期計算期間（平成20年12月2日から平成21年11月30日まで）	0
第9期計算期間（平成21年12月1日から平成22年11月29日まで）	0
第10期計算期間（平成22年11月30日から平成23年11月29日まで）	0

【収益率の推移】

	収益率（％）
第1期計算期間（平成13年11月30日から平成14年11月29日まで）	10.67
第2期計算期間（平成14年11月30日から平成15年12月1日まで）	5.06
第3期計算期間（平成15年12月2日から平成16年11月29日まで）	5.60
第4期計算期間（平成16年11月30日から平成17年11月29日まで）	10.99
第5期計算期間（平成17年11月30日から平成18年11月29日まで）	6.52
第6期計算期間（平成18年11月30日から平成19年11月29日まで）	4.47
第7期計算期間（平成19年11月30日から平成20年12月1日まで）	17.10
第8期計算期間（平成20年12月2日から平成21年11月30日まで）	4.75
第9期計算期間（平成21年12月1日から平成22年11月29日まで）	7.55
第10期計算期間（平成22年11月30日から平成23年11月29日まで）	4.27
第11期中間計算期間（平成23年11月30日から平成24年5月29日まで）	3.66

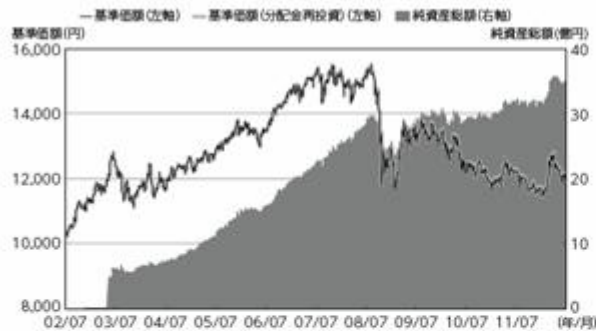
（注）収益率は、計算期間末の基準価額（分配付の額）から当該計算期間の直前の計算期間末の基準価額（分配落の額、以下、「前期末基準価額」といいます。）を控除した額を前期末基準価額で除して得た数に100を乗じた数です。

<参考情報>

以下の事項は交付目論見書の運用実績に記載されているものです。

2012年6月29日現在

基準価額・純資産の推移



分配の推移

分配金の推移	
2011年11月	0円
2010年11月	0円
2009年11月	0円
2008年12月	10円
2007年11月	10円
設定未累計	40円
※分配金は、10,000口あたりの税引前の金額	
基準価額	11,965円
純資産総額	3,466百万円

※基準価額(分配金再投資)は信託報酬控除後のものであり、分配金(税引前)を再投資したものととして算出しています。

主要な資産の状況

資産の組入比率

資産の種類	投資比率(%)
明治安田外国債券ポートフォリオ・マザーファンド	99.04
その他の資産	0.96
合計(純資産総額)	100.00

マザーファンドの資産別組入比率

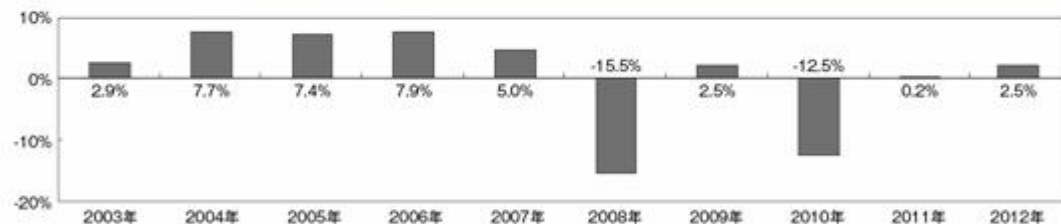
資産の種類	国名	投資比率(%)
国債証券	アメリカ	28.11
	ドイツ	9.64
	フランス	8.49
	イタリア	8.13
	イギリス	7.57
	他15カ国	19.04
その他資産(地方債証券等)		19.02

組入上位10銘柄(マザーファンド)

銘柄名	利率(%)	償還期限	通貨	国/地域	種類	投資比率(%)
1 US TREASURY N/B 4.25%	4.25	2014年11月15日	ドル	アメリカ	国債証券	5.97
2 US TREASURY N/B 4.25%	4.25	2040年11月15日	ドル	アメリカ	国債証券	4.79
3 FRANCE O.A.T. 3.25%	3.25	2016年4月25日	ユーロ	フランス	国債証券	4.29
4 US TREASURY N/B 0.75%	0.75	2013年8月15日	ドル	アメリカ	国債証券	3.78
5 US TREASURY N/B 2%	2.00	2022年2月15日	ドル	アメリカ	国債証券	3.54
6 DEUTSCHLAND REP 4.25%	4.25	2017年7月4日	ユーロ	ドイツ	国債証券	3.51
7 US TREASURY N/B 1.25%	1.25	2014年4月15日	ドル	アメリカ	国債証券	3.17
8 BTPS 4.75%	4.75	2017年5月1日	ユーロ	イタリア	国債証券	3.13
9 DEUTSCHLAND REP 2.5%	2.50	2021年1月4日	ユーロ	ドイツ	国債証券	3.11
10 BTPS 6.5%	6.50	2027年11月1日	ユーロ	イタリア	国債証券	2.58

※投資比率はマザーファンドの対純資産総額比

年間収益率の推移(暦年ベース)



※収益率は分配金(税引前)を再投資したものととして算出しています。

※2012年は6月末までの収益率です。

※ファンドの運用実績はあくまで過去のものであり、将来の運用成果等を約束するものではありません。

(4)【設定及び解約の実績】

	設定数量(口)	解約数量(口)
第1期計算期間(平成13年11月30日から平成14年11月29日まで)	13,971,033	11,633
第2期計算期間(平成14年11月30日から平成15年12月1日まで)	724,299,639	177,597,861
第3期計算期間(平成15年12月2日から平成16年11月29日まで)	249,395,352	117,798,947
第4期計算期間(平成16年11月30日から平成17年11月29日まで)	499,956,753	156,073,430
第5期計算期間(平成17年11月30日から平成18年11月29日まで)	549,690,430	266,586,471
第6期計算期間(平成18年11月30日から平成19年11月29日まで)	573,740,050	246,003,913
第7期計算期間(平成19年11月30日から平成20年12月1日まで)	704,488,892	380,006,713
第8期計算期間(平成20年12月2日から平成21年11月30日まで)	528,111,650	237,655,028
第9期計算期間(平成21年12月1日から平成22年11月29日まで)	477,544,057	301,001,649
第10期計算期間(平成22年11月30日から平成23年11月29日まで)	564,449,795	295,796,204
第11期中間計算期間(平成23年11月30日から平成24年5月29日まで)	291,997,543	130,107,865

設定数量には当初申込期間中の販売口数を含みます。

第3【ファンドの経理状況】

原届出書の「第二部 ファンド情報 第3 ファンドの経理状況 1 財務諸表」につきましては、以下の中間財務諸表が追加されます。

《更新・追加》

1. 当ファンドの中間財務諸表は、「中間財務諸表等の用語、様式及び作成方法に関する規則」（昭和52年大蔵省令第38号）並びに同規則第38条の3及び第57条の2の規定により、「投資信託財産の計算に関する規則」（平成12年総理府令第133号）に基づいて作成しております。
なお、中間財務諸表に記載している金額は、円単位で表示しております。
2. 当ファンドは、金融商品取引法第193条の2第1項の規定に基づき、第11期中間計算期間（平成23年11月30日から平成24年5月29日まで）の中間財務諸表について、有限責任 あずさ監査法人による中間監査を受けております。

中間財務諸表

明治安田DC外国債券オープン

(1)【中間貸借対照表】

区分	第11期中間計算期間 (平成24年5月29日現在)
	金額(円)
資産の部	
流動資産	
コール・ローン	48,523,966
親投資信託受益証券	3,428,191,904
未収利息	79
流動資産合計	3,476,715,949
資産合計	3,476,715,949
負債の部	
流動負債	
未払解約金	3,165,968
未払受託者報酬	705,726
未払委託者報酬	16,231,579
その他未払費用	88,158
流動負債合計	20,191,431
負債合計	20,191,431
純資産の部	
元本等	
元本	2,869,005,480
剰余金	
中間剰余金又は中間欠損金()	587,519,038
(分配準備積立金)	423,423,220
元本等合計	3,456,524,518
純資産合計	3,456,524,518
負債純資産合計	3,476,715,949

(2)【中間損益及び剰余金計算書】

区分	第11期中間計算期間 (自平成23年11月30日 至平成24年5月29日)
	金額(円)
営業収益	
受取利息	11,468
有価証券売買等損益	127,662,132
営業収益合計	127,673,600
営業費用	
受託者報酬	705,726
委託者報酬	16,231,579
その他費用	88,158
営業費用合計	17,025,463
営業利益又は営業損失()	110,648,137
経常利益又は経常損失()	110,648,137
中間純利益又は中間純損失()	110,648,137
一部解約に伴う中間純利益金額の分配額又は一部解約に伴う中間純損失金額の分配額()	5,990,861
期首剰余金又は期首欠損金()	439,370,967
剰余金増加額又は欠損金減少額	64,926,391
中間追加信託に伴う剰余金増加額又は欠損金減少額	64,926,391
剰余金減少額又は欠損金増加額	21,435,596
中間一部解約に伴う剰余金減少額又は欠損金増加額	21,435,596
分配金	-
中間剰余金又は中間欠損金()	587,519,038

(3) 【中間注記表】

(重要な会計方針に係る事項に関する注記)

区分	第11期中間計算期間 (自 平成23年11月30日 至 平成24年 5月29日)
1. 有価証券の評価基準 及び評価方法	親投資信託受益証券 移動平均法に基づき、時価で評価しております。 時価評価にあたっては、親投資信託受益証券の基準価額に基づいて評価しております。

(追加情報)

第11期中間計算期間 (自 平成23年11月30日 至 平成24年 5月29日)
当中間計算期間の期首以後に行われる会計上の変更及び過去の誤謬の訂正より、「会計上の変更及び誤謬の訂正に関する会計基準」（企業会計基準第24号 平成21年12月4日）及び「会計上の変更及び誤謬の訂正に関する会計基準の適用指針」（企業会計基準適用指針第24号 平成21年12月4日）を適用しております。

(中間貸借対照表に関する注記)

第11期中間計算期間 (平成24年 5月29日現在)	
1. 当該中間計算期間の末日における受益権の総数	2,869,005,480口
2. 当該中間計算期間の末日における1単位当たりの純資産の額	1.2048円

(中間損益及び剰余金計算書に関する注記)

該当事項はありません。

(重要な後発事象に関する注記)

該当事項はありません。

（金融商品に関する注記）

金融商品の時価等に関する事項

第11期中間計算期間 (平成24年5月29日現在)	
1．中間貸借対照表計上額、時価及び差額	中間貸借対照表上の金融商品は原則としてすべて時価で評価しているため、中間貸借対照表計上額と時価との差額はありません。
2．時価の算定方法 親投資信託受益証券	「（重要な会計方針に係る事項に関する注記）」に記載しております。 コール・ローン等の金銭債権及び金銭債務 これらの科目は短期間で決済されるため、時価は帳簿価額と近似していることから、当該帳簿価額を時価としております。
3．金融商品の時価等に関する事項の補足説明	金融商品の時価には、市場価格に基づく価額のほか、市場価格がない場合には合理的に算定された価額が含まれております。当該価額の算定においては一定の前提条件等を採用しているため、異なる前提条件等によった場合、当該価額が異なることもあります。

（デリバティブ取引に関する注記）

該当事項はありません。

（その他の注記）

元本の移動

区分	第11期中間計算期間 (平成24年5月29日現在)
1．期首元本額	2,707,115,802円
期中追加設定元本額	291,997,543円
期中一部解約元本額	130,107,865円

（参考）

当ファンドは「明治安田外国債券ポートフォリオ・マザーファンド」受益証券を主要投資対象としており、中間貸借対照表の資産の部に計上された「親投資信託受益証券」は、すべて同親投資信託の受益証券です。

なお、同親投資信託の状況は次の通りです。

「明治安田外国債券ポートフォリオ・マザーファンド」の状況

なお、以下に記載した情報は監査の対象外であります。

明治安田外国債券ポートフォリオ・マザーファンド

（1）貸借対照表

区分	（平成24年5月29日現在）
	金額（円）
資産の部	
流動資産	
預金	4,099,532
コール・ローン	469,938,032
国債証券	35,436,384,690
地方債証券	850,724,616
特殊債券	6,128,575,580
未収利息	330,866,260
前払費用	182,601,586
流動資産合計	43,403,190,296
資産合計	43,403,190,296
負債の部	
流動負債	
未払解約金	156,000,000
流動負債合計	156,000,000
負債合計	156,000,000
純資産の部	
元本等	
元本	30,321,578,500
剰余金	
剰余金又は欠損金（ ）	12,925,611,796
元本等合計	43,247,190,296
純資産合計	43,247,190,296
負債純資産合計	43,403,190,296

（注） 明治安田外国債券ポートフォリオ・マザーファンドの計算期間は、毎年4月11日から翌年4月10日までであり、開示対象ファンドの計算期間とは異なります。上記の貸借対照表は平成24年5月29日現在における明治安田外国債券ポートフォリオ・マザーファンドの状況です。

(2) 注記表

(重要な会計方針に係る事項に関する注記)

区分	(自 平成23年11月30日 至 平成24年 5月29日)
1. 有価証券の評価基準及び評価方法	<p>公社債</p> <p>個別法に基づき、以下のとおり、法令および社団法人投資信託協会規則に従って時価で評価しております。原則として 金融商品取引業者の提示する価額（ただし、売気配相場は使用しない） 価格情報会社（野村総合研究所）の提供する価額などに基づいて時価評価しております。時価が入手不能の場合、又は入手した評価額が時価と認定できない事由を認めた場合は、忠実義務に基づき当社が合理的事由をもって時価と認める評価額により評価しております。</p>
2. デリバティブ等の評価基準及び評価方法	<p>為替予約</p> <p>個別法に基づき、原則として時価で評価しております。 為替予約の評価は、原則として、わが国における計算期間末日の対顧客先物相場の仲値によって計算しております。</p>
3. その他財務諸表の作成のための基本となる重要な事項	<p>外貨建取引等の処理基準</p> <p>外貨建取引については、「投資信託財産の計算に関する規則」（平成12年総理府令第133号）第60条に基づき、取引発生時の外国通貨の額をもって記録する方法を採用しております。但し、同61条に基づき、外国通貨の売却時において、当該外国通貨に加えて、外貨建資産等の外貨基金勘定及び外貨建各損益勘定の前日の外貨建純資産額に対する当該売却外国通貨の割合相当額を当該外国通貨の売却時の外国為替相場等で円換算し、前日の外貨基金勘定に対する円換算した外貨基金勘定の割合相当の邦貨建資産等の外国投資勘定と、円換算した外貨基金勘定を相殺した差額を為替差損益とする計理処理を採用しております。</p>

(追加情報)

(自 平成23年11月30日 至 平成24年 5月29日)
<p>当計算期間の期首以後に行われる会計上の変更及び過去の誤謬の訂正より、「会計上の変更及び誤謬の訂正に関する会計基準」（企業会計基準第24号 平成21年12月4日）及び「会計上の変更及び誤謬の訂正に関する会計基準の適用指針」（企業会計基準適用指針第24号 平成21年12月4日）を適用しております。</p>

(貸借対照表に関する注記)

区分	(平成24年 5月29日現在)
1. 当該計算期間の末日における受益権の総数	30,321,578,500口
2. 当該計算期間の末日における1単位当たりの純資産の額	1.4263円

(重要な後発事象に関する注記)

該当事項はありません。

（金融商品に関する注記）

金融商品の時価等に関する事項

（平成24年5月29日現在）	
1．貸借対照表計上額、時価及び差額	貸借対照表上の金融商品は原則としてすべて時価で評価しているため、貸借対照表計上額と時価との差額は ありません。
2．時価の算定方法	公社債 「（重要な会計方針に係る事項に関する注記）」に記載しております。 コール・ローン等の金銭債権及び金銭債務 これらの科目は短期間で決済されるため、時価は帳簿価額と近似していることから、当該帳簿価額を時価と しております。
3．金融商品の時価等に関する事項の補足説明	金融商品の時価には、市場価格に基づく価額のほか、市場価格がない場合には合理的に算定された価額が含ま れております。当該価額の算定においては一定の前提条件等を採用しているため、異なる前提条件等によった 場合、当該価額が異なることもあります。

（デリバティブ取引に関する注記）

該当事項はありません。

（その他の注記）

元本の移動

区分	（平成24年5月29日現在）	
1. 期首元本額		36,899,863,554円
期中追加設定元本額		184,848,826円
期中一部解約元本額		6,763,133,880円
平成24年5月29日現在における元本の内訳（注）	明治安田DCハートフルライフ（プラン70）	49,623,312円
	明治安田グローバルバランスオープン	36,385,287円
	明治安田DCグローバルバランスオープン	78,979,497円
	明治安田外国債券オープン	1,093,791,912円
	明治安田DCハートフルライフ（プラン30）	41,293,195円
	明治安田DCハートフルライフ（プラン50）	65,896,199円
	明治安田DC外国債券オープン	2,403,555,987円
	明治安田外国債券オープン（毎月分配型）	23,843,699,494円
	グローバル・インカム・プラス（毎月分配型）	2,320,416,314円
	明治安田資産形成サポートファンド（隔月決算型）	5,186,430円
	明治安田資産形成サポートファンド（1年決算型）	3,751,927円
	明治安田VAハートフルライフ30（適格機関投資家私募）	60,258,265円
	明治安田VAハートフルライフ50（適格機関投資家私募）	29,210,654円
	明治安田VA外国債券オープン（適格機関投資家私募）	289,530,027円
	合計	30,321,578,500円

（注）当該親投資信託受益証券を投資対象とする証券投資信託ごとの元本額

2【ファンドの現況】

原届出書の「第二部 ファンド情報 第3 ファンドの経理状況 2 ファンドの現況」につきましては、以下の内容に更新・訂正されます。

《更新・訂正後》

【純資産額計算書】

（平成24年6月29日現在）

資産総額	3,469,277,058 円
負債総額	3,097,138 円
純資産総額（ - ）	3,466,179,920 円
発行済数量	2,896,880,381 口
1口当たり純資産額（ / ）	1.1965 円

（参考）マザーファンドの現況

明治安田外国債券ポートフォリオ・マザーファンド

純資産額計算書

（平成24年6月29日現在）

資産総額	42,649,061,381 円
負債総額	699,184,605 円
純資産総額（ - ）	41,949,876,776 円
発行済数量	29,592,534,530 口
1口当たり純資産額（ / ）	1.4176 円

第三部【委託会社等の情報】

第1【委託会社等の概況】

2【事業の内容及び営業の概況】

原届出書の「第三部 委託会社等の情報 第1 委託会社等の概況 2 事業の内容及び営業の概況」につきましては、以下の内容に更新・訂正されます。

《更新・訂正後》

「投資信託及び投資法人に関する法律」に定める投資信託委託会社である委託会社は、証券投資信託の設定を行うとともに「金融商品取引法」に定める金融商品取引業者としてその運用（投資運用業）およびその受益権の募集又は私募（第二種金融商品取引業）を行っています。また「金融商品取引法」に定める投資助言業務を行っています。

平成24年6月29日現在、委託会社が運用の指図を行っている証券投資信託は以下の通りです（ただし、親投資信託を除きます。）。

種 類	本数	純資産総額
追加型株式投資信託	130 本	412,339,632,763 円
単位型株式投資信託	3 本	3,050,935,073 円
合 計	133 本	415,390,567,836 円

3【委託会社等の経理状況】

原届出書の「第三部 委託会社等の情報 第1 委託会社等の概況 3 委託会社等の経理状況」につきましては、以下の内容に更新・訂正されます。

《更新・訂正後》

1．財務諸表の作成方法について

委託会社である明治安田アセットマネジメント株式会社（以下「委託会社」という。）の財務諸表は、「財務諸表等の用語、様式及び作成方法に関する規則」（昭和38年大蔵省令第59号、以下「財務諸表等規則」という。）第2条の規定により、財務諸表等規則及び「金融商品取引業等に関する内閣府令」（平成19年内閣府令第52号）に基づいて作成しております。

2．監査証明について

委託会社は、金融商品取引法第193条の2第1項の規定に基づき、事業年度（平成23年4月1日から平成24年3月31日まで）の財務諸表について、有限責任 あずさ監査法人により監査を受けております。

(1) 【貸借対照表】

(単位：千円)

	前事業年度 (平成23年3月31日)	当事業年度 (平成24年3月31日)
資産の部		
流動資産		
現金・預金	7,654,615	7,798,082
前払費用	100,129	96,609
未収入金	2	1,594
未収委託者報酬	461,977	406,697
未収運用受託報酬	¹ 544,381	¹ 497,131
未収投資助言報酬	¹ 195,353	¹ 170,156
繰延税金資産	116,799	-
その他	2,979	1,757
貸倒引当金	8,785	-
流動資産合計	9,067,453	8,972,029
固定資産		
有形固定資産		
建物	² 135,328	² 120,876
器具備品	² 178,423	² 132,336
有形固定資産合計	313,752	253,213
無形固定資産		
ソフトウェア	33,466	22,377
電話加入権	6,662	6,662
その他	586	8,170
無形固定資産合計	40,714	37,210
投資その他の資産		
長期差入保証金	¹ 190,699	¹ 190,699
長期前払費用	275	185
繰延税金資産	25,824	-
施設利用権	49,000	-
貸倒引当金	48,000	-
投資その他の資産合計	217,799	190,884
固定資産合計	572,266	481,307
資産合計	9,639,719	9,453,336

(単位：千円)

	前事業年度 (平成23年3月31日)	当事業年度 (平成24年3月31日)
負債の部		
流動負債		
預り金	13,180	18,168
未払金	516,160	339,611
未払収益分配金	146	158
未払償還金	7,315	7,315
未払手数料	193,778	163,484
その他未払金	314,921	168,652
未払費用	94,353	32,463
未払法人税等	11,716	10,892
未払消費税等	-	36,590
賞与引当金	103,938	104,985
流動負債合計	739,349	542,711
固定負債		
退職給付引当金	119,390	114,893
資産除去債務	54,977	55,470
固定負債合計	174,368	170,363
負債合計	913,718	713,075
純資産の部		
株主資本		
資本金	1,000,000	1,000,000
資本剰余金		
資本準備金	660,443	660,443
その他資本剰余金	2,854,339	2,854,339
資本剰余金合計	3,514,783	3,514,783
利益剰余金		
利益準備金	83,040	83,040
その他利益剰余金		
別途積立金	3,092,001	3,092,001
繰越利益剰余金	1,036,176	1,050,436
利益剰余金合計	4,211,217	4,225,478
株主資本合計	8,726,001	8,740,261
純資産合計	8,726,001	8,740,261
負債・純資産合計	9,639,719	9,453,336

(2) 【損益計算書】

(単位：千円)

	前事業年度 (自 平成22年4月1日 至 平成23年3月31日)	当事業年度 (自 平成23年4月1日 至 平成24年3月31日)
営業収益		
委託者報酬	2,555,478	3,037,583
受入手数料	14,208	25,800
運用受託報酬	1,898,980	1,970,292
投資助言報酬	311,865	332,526
営業収益合計	4,780,534	5,366,202
営業費用		
支払手数料	1,272,371	1,402,793
広告宣伝費	17,415	22,521
公告費	1,444	323
調査費	776,846	967,154
調査費	347,459	390,141
委託調査費	429,387	577,013
委託計算費	281,257	266,632
営業雑経費	101,333	96,076
通信費	18,324	19,416
印刷費	65,644	66,048
協会費	6,857	6,780
諸会費	2,662	3,346
営業雑費	7,844	484
営業費用合計	2,450,668	2,755,501
一般管理費		
給料	1,406,694	1,532,277
役員報酬	63,577	70,098
給料・手当	1,140,380	1,219,741
賞与	202,737	242,437
その他報酬	17,264	2,242
賞与引当金繰入	103,938	104,985
福利厚生費	228,532	246,627
交際費	1,641	1,974
寄付金	100	200
旅費交通費	27,287	32,460
租税公課	22,389	24,888
不動産賃借料	238,996	237,951
退職給付費用	54,668	53,431
固定資産減価償却費	79,928	85,762
諸経費	135,011	149,865
一般管理費合計	2,316,454	2,472,666
営業利益	13,410	138,034

(単位：千円)

	前事業年度 (自 平成22年4月1日 至 平成23年3月31日)	当事業年度 (自 平成23年4月1日 至 平成24年3月31日)
営業外収益		
受取利息	5,008	4,070
償還金等時効完成分	20,750	12
保険契約返戻金・配当金	¹ 2,265	¹ 2,275
貸倒引当金戻入額	-	15,785
雑益	467	3,513
営業外収益合計	28,491	25,657
営業外費用		
為替差損	-	506
雑損	39	-
営業外費用合計	39	506
経常利益	41,862	163,185
特別利益	-	-
特別損失		
固定資産除却損	² 13,467	² 611
合併関連費用	³ 465,874	³ 3,400
資産除去債務会計基準の適用に伴う 影響額	34,623	-
特別損失合計	513,965	4,011
税引前当期純利益又は 税引前当期純損失（ ）	472,102	159,174
法人税、住民税及び事業税	2,290	2,290
法人税等調整額	68,487	142,624
法人税等合計	66,197	144,914
当期純利益又は当期純損失（ ）	405,904	14,260

(3) 【株主資本等変動計算書】

(単位：千円)

	前事業年度 (自 平成22年4月1日 至 平成23年3月31日)	当事業年度 (自 平成23年4月1日 至 平成24年3月31日)
株主資本		
資本金		
当期首残高	1,000,000	1,000,000
当期変動額	-	-
当期末残高	1,000,000	1,000,000
資本剰余金		
資本準備金		
当期首残高	660,443	660,443
当期変動額	-	-
当期末残高	660,443	660,443
その他資本剰余金		
当期首残高	-	2,854,339
当期変動額		
合併による増加	2,854,339	-
当期変動額合計	2,854,339	-
当期末残高	2,854,339	2,854,339
資本剰余金合計		
当期首残高	660,443	3,514,783
当期変動額		
合併による増加	2,854,339	-
当期変動額合計	2,854,339	-
当期末残高	3,514,783	3,514,783
利益剰余金		
利益準備金		
当期首残高	83,040	83,040
当期変動額	-	-
当期末残高	83,040	83,040
その他利益剰余金		
別途積立金		
当期首残高	3,092,001	3,092,001
当期変動額	-	-
当期末残高	3,092,001	3,092,001
繰越利益剰余金		
当期首残高	1,448,381	1,036,176
当期変動額		
剰余金の配当	6,300	-
当期純利益又は当期純損失()	405,904	14,260
当期変動額合計	412,205	14,260
当期末残高	1,036,176	1,050,436
利益剰余金合計		
当期首残高	4,623,423	4,211,217
当期変動額		
剰余金の配当	6,300	-
当期純利益又は当期純損失()	405,904	14,260
当期変動額合計	412,205	14,260
当期末残高	4,211,217	4,225,478
株主資本合計		
当期首残高	6,283,866	8,726,001
当期変動額		
合併による増加	2,854,339	-
剰余金の配当	6,300	-
当期純利益又は当期純損失()	405,904	14,260
当期変動額合計	2,442,134	14,260
当期末残高	8,726,001	8,740,261

重要な会計方針

<p>1. 固定資産の減価償却方法</p> <p>(1) 有形固定資産 定額法 なお、主な耐用年数は次のとおりであります。 建物 3年～18年 器具備品 3年～20年</p> <p>(2) 無形固定資産 定額法 なお、自社利用のソフトウェアについては、社内における利用可能期間（5年）に基づく定額法を採用しております。</p>
<p>2. 引当金の計上基準</p> <p>(1) 貸倒引当金は、一般債権については貸倒実績率により、貸倒懸念債権等については個別に回収可能性を勘案し、回収不能見込額を計上しております。</p> <p>(2) 賞与引当金は、従業員賞与の支給に充てるため、支給見込額を計上しております。</p> <p>(3) 退職給付引当金は、従業員に対する退職金の支払に備えるため、当事業年度末における退職給付債務及び年金資産の見込額に基づき、当事業年度末において発生していると認められる額を、簡便法により計上しております。</p>
<p>3. その他財務諸表作成のための基本となる重要な事項</p> <p>消費税等の会計処理方法 消費税及び地方消費税の会計処理は税抜き方式によっております。</p>

追加情報

当事業年度の期首以後に行われる会計上の変更及び過去の誤謬の訂正より、「会計上の変更及び誤謬の訂正に関する会計基準」（企業会計基準第24号 平成21年12月4日）及び「会計上の変更及び誤謬の訂正に関する会計基準の適用指針」（企業会計基準適用指針第24号 平成21年12月4日）を適用しております。

注記事項

（貸借対照表関係）

1 各科目に含まれている関係会社に対するものは次のとおりであります。

	前事業年度 (平成23年3月31日)	当事業年度 (平成24年3月31日)
未収運用受託報酬	9,887千円	8,944千円
未収投資助言報酬	181,486千円	164,758千円
長期差入保証金	190,313千円	190,313千円

2 有形固定資産の減価償却累計額は次のとおりであります。

	前事業年度 (平成23年3月31日)	当事業年度 (平成24年3月31日)
建物	118,809千円	133,261千円
器具備品	324,154千円	327,061千円

（損益計算書関係）

1 全て関係会社に対する金額であります。

2 前事業年度（自平成22年4月1日 至 平成23年3月31日）

固定資産除却損の内容は、器具備品1,075千円、ソフトウェア12,392千円であります。

当事業年度（自平成23年4月1日 至 平成24年3月31日）

固定資産除却損の内容は、主に器具備品611千円であります。

3 前事業年度（自平成22年4月1日至平成23年3月31日）

合併関連費用は、主に、会社合併に伴う資産運用システム統合に関する費用166,443千円、特別退職加算金等154,794千円、退職給付制度改定損75,717千円を計上しております。

当事業年度（自平成23年4月1日至平成24年3月31日）

合併関連費用は、会社合併に伴う資産運用システム統合に関する費用を計上しております。

（株主資本等変動計算書関係）

前事業年度（自平成22年4月1日至平成23年3月31日）

1. 発行済株式に関する事項

株式の種類	当事業年度期首	増加	減少	当事業年度末
普通株式	12,601株	6,286株	-	18,887株

2. 自己株式に関する事項

該当事項はありません。

3. 新株予約権等に関する事項

該当事項はありません。

4. 配当に関する事項

（1）配当金支払額

決議	株式の種類	配当金の総額	1株当たり配当額	基準日	効力発生日
平成22年6月25日 定時株主総会	普通株式	6,300,500円	500円00銭	平成22年3月31日	平成22年6月25日

（2）基準日が当事業年度に属する配当のうち、配当の効力発生日が翌事業年度となるもの

該当事項はありません。

当事業年度（自平成23年4月1日至平成24年3月31日）

1. 発行済株式に関する事項

株式の種類	当事業年度期首	増加	減少	当事業年度末
普通株式	18,887株	-	-	18,887株

2. 自己株式に関する事項

該当事項はありません。

3. 新株予約権等に関する事項

該当事項はありません。

4. 配当に関する事項

（1）配当金支払額

該当事項はありません。

（2）基準日が当事業年度に属する配当のうち、配当の効力発生日が翌事業年度となるもの

決議	株式の種類	配当の原資	配当金の総額	1株当たり配当額	基準日	効力発生日
平成24年6月27日 定時株主総会	普通株式	利益剰余金	5,099,490円	270円00銭	平成24年3月31日	平成24年6月27日

（リース取引関係）

重要性が乏しいため、財務諸表等規則第8条の6の規定により注記を省略しております。

（金融商品関係）

1. 金融商品の状況に関する事項

（1）金融商品に対する取組方針

当社は、資金運用について財務内容の健全性を損なうことのないよう、主に安全性の高い金融資産で運用しております。

（2）金融商品の内容及びそのリスク並びに金融商品にかかるリスク管理体制

営業債権である未収委託者報酬、未収運用受託報酬は、主に当社が運用指図を行う信託財産より支弁され、当社は当該信託財産の内容を把握しており、当該営業債権の回収にかかるリスクは僅少であります。また、営業債権である未収投資助言報酬は、顧客の信用リスクに晒されており、投資助言先ごとに期日管理及び残高管理を行うとともに、四半期ごとに回収可能性を把握する体制としております。

営業債務である未払手数料、並びにその他未払金は、1年以内の支払期日です。

2. 金融商品の時価等に関する事項

貸借対照表計上額、時価及びこれらの差額については、次のとおりであります。

前事業年度（平成23年3月31日）

	貸借対照表計上額 (千円)	時価 (千円)	差額 (千円)
(1) 現金・預金	7,654,615	7,654,615	-
(2) 未収委託者報酬	461,977	461,977	-
(3) 未収運用受託報酬	544,381	544,381	-
(4) 未収投資助言報酬	195,353		
貸倒引当金 ⁽¹⁾	8,785		
	186,568	186,568	-
(5) 長期差入保証金	190,699	183,759	6,939
資産計	9,038,241	9,031,302	6,939
(1) 未払手数料	193,778	193,778	-
(2) その他未払金	314,921	314,921	-
負債計	508,699	508,699	-

(1) 未収投資助言報酬に対応する個別貸倒引当金を控除しております。

当事業年度（平成24年3月31日）

	貸借対照表計上額 (千円)	時価 (千円)	差額 (千円)
(1) 現金・預金	7,798,082	7,798,082	-
(2) 未収委託者報酬	406,697	406,697	-
(3) 未収運用受託報酬	497,131	497,131	-
(4) 未収投資助言報酬	170,156	170,156	-
(5) 長期差入保証金	190,699	187,683	3,015
資産計	9,062,766	9,059,750	3,015
(1) 未払手数料	163,484	163,484	-
(2) その他未払金	168,652	168,652	-
負債計	332,137	332,137	-

（注1）金融商品の時価の算定方法

資産

（1）現金・預金、（2）未収委託者報酬、（3）未収運用受託報酬

これらは短期間で決済されるため、時価は帳簿価額にほぼ等しいことから、当該帳簿価額によっております。

（4）未収投資助言報酬

未収投資助言報酬のうち一般債権については、短期間で決済されるため、時価は帳簿価額にほぼ等しいことから、当該帳簿価額によっております。また、未収投資助言報酬のうち貸倒懸念債権については、財務内容評価法による回収見込額等に基づいて貸倒見積高を算定しているため、時価は決算日における貸借対照表価額から現在の貸倒見積高を控除した金額に近似しており、当該価額をもって時価としております。

（5）長期差入保証金

長期差入保証金の時価の算定は、その将来キャッシュフローを、国債の利回り等適切な指標で割り引いた現在価値により算定しております。

負債

（1）未払手数料、（2）その他未払金

これらは短期間で決済されるため、時価は帳簿価額にほぼ等しいことから、当該帳簿価額によっております。

(注2) 金銭債権の決算日後の償還予定額

前事業年度（平成23年3月31日）

	1年以内 (千円)	1年超 5年以内 (千円)	5年超 10年以内 (千円)	10年超 (千円)
現金・預金	7,654,389	-	-	-
未収委託者報酬	461,977	-	-	-
未収運用受託報酬	544,381	-	-	-
未収投資助言報酬	186,568	-	-	-
長期差入保証金	-	-	190,313	-
合計	8,847,316	-	190,313	-

当事業年度（平成24年3月31日）

	1年以内 (千円)	1年超 5年以内 (千円)	5年超 10年以内 (千円)	10年超 (千円)
現金・預金	7,797,986	-	-	-
未収委託者報酬	406,697	-	-	-
未収運用受託報酬	497,131	-	-	-
未収投資助言報酬	170,156	-	-	-
長期差入保証金	-	190,313	-	-
合計	8,871,971	190,313	-	-

(有価証券関係)

該当事項はありません。

(デリバティブ取引関係)

当社はデリバティブ取引を全く利用しておりませんので該当事項はありません。

(退職給付関係)

1. 採用している退職給付制度の概要

当社は、確定給付型の制度として確定給付企業年金制度及び退職一時金制度を併用しております。なお、前事業年度においては、確定拠出型の制度として企業型確定拠出年金制度を設けておりましたが、当事業年度より確定給付型の制度に一本化しました。

2. 退職給付債務に関する事項

	前事業年度 (平成23年3月31日)	当事業年度 (平成24年3月31日)
(1) 退職給付債務 (千円)	375,538	427,062
(2) 年金資産 (千円)	256,147	312,169
(3) 未積立退職給付債務 (1)+(2) (千円)	119,390	114,893
(4) 退職給付引当金 (3) (千円)	119,390	114,893

3. 退職給付費用に関する事項

	前事業年度 (自平成22年4月1日 至平成23年3月31日)	当事業年度 (自平成23年4月1日 至平成24年3月31日)
退職給付費用 (千円) (注1)	54,668	53,431

(注1) 前事業年度の退職給付費用には、勤務費用のほか、確定拠出年金への掛金支払額1,346千円が含まれております。

(注2) 前事業年度においては、上記の退職給付費用以外に特別退職金150,044千円、退職給付制度改定損75,717千円を特別損失「合併関連費用」に含めて計上しております。なお、退職給付制度改定損は、当社の退職金規程を、合併に伴い改定したことにより発生したものであります。

(ストック・オプション等関係)

該当事項はありません。

（税効果会計関係）

1. 繰延税金資産及び繰延税金負債の発生の主な原因別内訳

	前事業年度 (平成23年3月31日)		当事業年度 (平成24年3月31日)	
繰延税金資産				
税務上の繰越欠損金	468,586	千円	448,266	千円
税務上の繰延資産償却超過額	69,633	"	52,268	"
退職給付引当金繰入限度超過額	48,580	"	42,472	"
賞与引当金繰入限度超過額	42,292	"	39,904	"
その他	106,485	"	38,408	"
繰延税金資産小計	735,577	"	621,320	"
評価性引当額	586,024	"	616,061	"
繰延税金資産合計	149,552	"	5,259	"
繰延税金負債				
資産除去費用	6,928	"	5,259	"
繰延税金負債合計	6,928	"	5,259	"
繰延税金資産の純額	142,624	"	-	"

2. 法定実効税率と税効果会計適用後の法人税等の負担率との差異の原因となった主な項目別の内訳

	前事業年度 (平成23年3月31日)	当事業年度 (平成24年3月31日)
法定実効税率	-	40.69 %
（調整）		
交際費等永久に損金に算入されない項目	-	0.50 "
評価性引当額の増減	-	48.41 "
住民税均等割	-	1.44 "
税効果会計適用後の法人税等の負担率	-	91.04 %

（注）前事業年度は、税引前当期純損失を計上しているため、注記を省略しております。

3. 法定実効税率の変更による繰延税金資産及び繰延税金負債の金額の修正

経済社会の構造の変化に対応した税制の構築を図るための所得税法等の一部を改正する法律及び東日本大震災からの復興のための施策を実施するために必要な財源の確保に関する特別措置法が平成23年12月2日に公布されたことに伴い、当事業年度の繰延税金資産及び繰延税金負債の計算（ただし、平成24年4月1日以降解消されるものに限る）に使用した法定実効税率は、前事業年度の40.69%から、回収または支払が見込まれる期間が平成24年4月1日から平成27年3月31日までのものは38.01%、平成27年4月1日以降のものについては35.64%にそれぞれ変更されております。

なお、この変更による財務諸表への影響はありません。

（企業結合等関係）

該当事項はありません。

（資産除去債務関係）

資産除去債務のうち貸借対照表に計上しているもの

(1) 当該資産除去債務の概要

本社施設の不動産賃貸借契約に伴う原状回復義務であります。

(2) 当該資産除去債務の金額の算定方法

使用見込期間を主たる資産の耐用年数満了時（16年）としており、割引率は0.896%を適用しております。

(3) 当該資産除去債務の総額の増減

	前事業年度 (自平成22年4月1日 至平成23年3月31日)		当事業年度 (自平成23年4月1日 至平成24年3月31日)	
期首残高（注）	54,489	千円	54,977	千円
有形固定資産の取得に伴う増加額	-	"	-	"
時の経過による調整額	488	"	492	"
期末残高	54,977	千円	55,470	千円

（注）前事業年度の「期首残高」は「資産除去債務に関する会計基準」（企業会計基準第18号 平成20年3月31日）及び「資産除去債務に関する会計基準の適用指針」（企業会計基準適用指針第21号 平成20年3月31日）を適用したことによる残高であります。

（持分法損益等）
該当事項はありません。

（賃貸等不動産関係）
該当事項はありません。

（セグメント情報等）

〔セグメント情報〕

当社の事業は、資産運用サービスの提供を行う単一セグメントであるため、記載を省略しております。

〔関連情報〕

前事業年度（自 平成22年4月1日 至 平成23年3月31日）

1. 製品及びサービスごとの情報

（単位：千円）

	投資信託 （運用業務）	投資信託 （販売業務）	投資顧問 （投資一任）	投資顧問 （投資助言）	合計
外部顧客への売上高	2,555,478	14,208	1,898,980	311,865	4,780,534

2. 地域ごとの情報

（1）売上高

本邦の外部顧客への売上高に区分した金額が損益計算書の売上高の90%を超えるため、地域ごとの売上高の記載を省略しております。

（2）有形固定資産

本邦に所在している有形固定資産の金額が貸借対照表の有形固定資産の金額の90%を超えるため、地域ごとの有形固定資産の記載を省略しております。

3. 主要な顧客ごとの情報

（単位：千円）

顧客の名称又は氏名	売上高
年金積立金管理運用独立行政法人	621,584

当事業年度（自 平成23年4月1日 至 平成24年3月31日）

1. 製品及びサービスごとの情報

（単位：千円）

	投資信託 （運用業務）	投資信託 （販売業務）	投資顧問 （投資一任）	投資顧問 （投資助言）	合計
外部顧客への売上高	3,037,583	25,800	1,970,292	332,526	5,366,202

2. 地域ごとの情報

（1）売上高

本邦の外部顧客への売上高に区分した金額が損益計算書の売上高の90%を超えるため、地域ごとの売上高の記載を省略しております。

（2）有形固定資産

本邦に所在している有形固定資産の金額が貸借対照表の有形固定資産の金額の90%を超えるため、地域ごとの有形固定資産の記載を省略しております。

3. 主要な顧客ごとの情報

（単位：千円）

顧客の名称又は氏名	売上高
年金積立金管理運用独立行政法人	613,920

[報告セグメントごとの固定資産の減損損失に関する情報]
該当事項はありません。

[報告セグメントごとののれん償却額及び未償却残高に関する情報]
該当事項はありません。

[報告セグメントごとの負ののれん発生益に関する情報]
該当事項はありません。

(関連当事者情報)

1. 関連当事者との取引

親会社及び法人主要株主等

前事業年度（自平成22年4月1日至平成23年3月31日）

種類	会社等の名称	所在地	資本金又は出資金 (百万円)	事業の内容	議決権等の所有(被所有)割合	関連当事者との関係	取引の内容	取引金額 (千円)	科目	期末残高 (千円)
親会社	明治安田生命保険相互会社	東京都千代田区	60,000	生命保険業	(被所有) 直接 92.86%	資産運用サービスの提供、当社投信商品の販売、設備の賃借及び役員の兼任	運用受託報酬	35,471	未収運用受託報酬	9,887
							投資助言報酬	306,784	未収投資助言報酬	181,486
							支払手数料	112,478	未払手数料	43,228
							事務所家賃	234,107	前払家賃	19,655
									長期差入保証金	190,313

当事業年度（自平成23年4月1日至平成24年3月31日）

種類	会社等の名称	所在地	資本金又は出資金 (百万円)	事業の内容	議決権等の所有(被所有)割合	関連当事者との関係	取引の内容	取引金額 (千円)	科目	期末残高 (千円)
親会社	明治安田生命保険相互会社	東京都千代田区	110,000	生命保険業	(被所有) 直接 92.86%	資産運用サービスの提供、当社投信商品の販売、設備の賃借及び役員の兼任	運用受託報酬	34,961	未収運用受託報酬	8,944
							投資助言報酬	321,882	未収投資助言報酬	164,758
							支払手数料	133,324	未払手数料	41,430
							事務所家賃	232,739	前払家賃	19,655
									長期差入保証金	190,313

取引条件ないし取引条件の決定方針等

運用受託報酬および投資助言報酬並びに支払手数料については、契約に基づき決定しております。

事務所家賃については、近隣の取引情勢に基づいて、契約により所定金額を決定しております。

(注1) 上記取引金額には消費税等は含まれておらず、期末残高には消費税等が含まれております。

2. 親会社又は重要な関連会社に関する注記

親会社情報

明治安田生命保険相互会社（非上場）

(1株当たり情報)

	前事業年度 (自 平成22年4月1日 至 平成23年3月31日)	当事業年度 (自 平成23年4月1日 至 平成24年3月31日)
1株当たり純資産額	462,010円97銭	462,766円00銭
1株当たり当期純利益金額または当期純損失金額()	25,796円30銭	755円02銭

- (注) 1. 当事業年度の潜在株式調整後1株当たり当期純利益金額については、潜在株式が存在しないため記載しておりません。また、前事業年度の潜在株式調整後1株当たり当期純利益金額については、1株当たり当期純損失金額であり、また、潜在株式が存在しないため記載しておりません。
2. 算定上の基礎は、以下のとおりであります。

1株当たり純資産額

	前事業年度 (平成23年3月31日)	当事業年度 (平成24年3月31日)
貸借対照表の純資産の部の合計額(千円)	8,726,001	8,740,261
普通株式に係る純資産額(千円)	8,726,001	8,740,261
差額の主な内訳	-	-
普通株式の発行済株式数(株)	18,887	18,887
普通株式の自己株式数(株)	-	-
1株当たり純資産額の算定に用いられた普通株式の数(株)	18,887	18,887

1株当たり当期純利益金額

	前事業年度 (自 平成22年4月1日 至 平成23年3月31日)	当事業年度 (自 平成23年4月1日 至 平成24年3月31日)
当期純利益又は当期純損失()(千円)	405,904	14,260
普通株主に帰属しない金額(千円)	-	-
普通株式に係る当期純利益又は当期純損失()(千円)	405,904	14,260
普通株式の期中平均株式数(株)	15,735	18,887

(重要な後発事象)

・ 本社移転について

当社は、平成24年4月27日開催の取締役会において、本社移転について決議し、平成24年5月23日付で新社屋にかかる賃貸借契約を締結しました。この移転により、平成25年3月期において、移転費用（引越費用、除却損等）として約199百万円を特別損失へ計上する予定であります。今後の家賃等の経費削減効果を見込んでおります。

・ 投資一任契約の解除について

平成24年6月26日に、主要な顧客より、投資一任契約について解除する旨の通知（解約日は別途通知）がありました。

第2【その他の関係法人の概況】

1【名称、資本金の額及び事業の内容】

< 訂正前 >

(1)受託会社

(平成23年3月31日現在)

(A)名称	(B)資本金の額(百万円)	(C)事業の内容
三菱UFJ信託銀行株式会社	324,279	銀行法に基づき銀行業を営むとともに、金融機関の信託業務の兼営等に関する法律（兼営法）に基づき信託業務を営んでいます。

(2)販売会社

(平成23年3月31日現在)

(A)名称	(B)資本金の額(百万円)	(C)事業の内容
明治安田生命保険相互会社	— ¹ 470,000	保険業法に基づき生命保険業を営んでいます。
株式会社伊予銀行	20,948	銀行法に基づき銀行業を営んでいます。
株式会社北洋銀行	121,101	
株式会社京都銀行	42,103	
株式会社東邦銀行	23,519	
株式会社みずほコーポレート銀行	1,404,065	
株式会社みずほ銀行	700,000	
中央三井信託銀行株式会社 ²	399,697	銀行法に基づき銀行業を営むとともに、金融機関の信託業務の兼営等に関する法律（兼営法）に基づき信託業務を営んでいます。

1 明治安田生命保険相互会社の資本金の額は「基金」および「基金償却積立金」の合計額です。

2 中央三井信託銀行は、平成24年4月1日付で、中央三井アセット信託銀行および住友信託銀行と合併し、「三井住友信託銀行」となる予定です。

< 訂正後 >

(1)受託会社

(平成24年3月31日現在)

(A)名称	(B)資本金の額(百万円)	(C)事業の内容
三菱UFJ信託銀行株式会社	324,279	銀行法に基づき銀行業を営むとともに、金融機関の信託業務の兼営等に関する法律（兼営法）に基づき信託業務を営んでいます。

(2)販売会社

(平成24年3月31日現在)

(A)名称	(B)資本金の額(百万円)	(C)事業の内容
明治安田生命保険相互会社	520,000 ¹	保険業法に基づき生命保険業を営んでいます。
株式会社伊予銀行	20,948	銀行法に基づき銀行業を営んでいます。
株式会社北洋銀行	121,101	
株式会社京都銀行	42,103	
株式会社東邦銀行	23,519	
株式会社みずほコーポレート銀行	1,404,065	
株式会社みずほ銀行	700,000	
三井住友信託銀行株式会社	342,037 ²	銀行法に基づき銀行業を営むとともに、金融機関の信託業務の兼営等に関する法律（兼営法）に基づき信託業務を営んでいます。

1 明治安田生命保険相互会社の資本金の額は「基金」および「基金償却積立金」の合計額です。

2 平成24年4月1日現在

3【資本関係】

(2)販売会社

(略)

<訂正前>

〔参考情報：再信託受託会社の概要〕

1.名称、資本金の額及び事業の内容

- (A) 名称 : 日本マスタートラスト信託銀行株式会社
- (B) 資本金の額 : 平成23年3月31日現在、10,000百万円
- (C) 事業の内容 : 銀行法に基づき銀行業を営むとともに、金融機関の信託業務の兼営等に関する法律（兼営法）に基づき信託業務を営んでいます。

(略)

<訂正後>

〔参考情報：再信託受託会社の概要〕

1.名称、資本金の額及び事業の内容

- (A) 名称 : 日本マスタートラスト信託銀行株式会社
- (B) 資本金の額 : 平成24年3月31日現在、10,000百万円
- (C) 事業の内容 : 銀行法に基づき銀行業を営むとともに、金融機関の信託業務の兼営等に関する法律（兼営法）に基づき信託業務を営んでいます。

(略)

独立監査人の中間監査報告書

平成24年7月17日

明治安田アセットマネジメント株式会社

取締役会 御中

有限責任 あずさ監査法人

指定有限責任社員 公認会計士 壁谷 恵嗣
業務執行社員指定有限責任社員 公認会計士 辻前 正紀
業務執行社員

当監査法人は、金融商品取引法第193条の2第1項の規定に基づく監査証明を行うため、「ファンドの経理状況」に掲げられている明治安田DC外国債券オープンの平成23年11月30日から平成24年5月29日までの中間計算期間の中間財務諸表、すなわち、中間貸借対照表、中間損益及び剰余金計算書並びに中間注記表について中間監査を行った。

中間財務諸表に対する経営者の責任

経営者の責任は、我が国において一般に公正妥当と認められる中間財務諸表の作成基準に準拠して中間財務諸表を作成し有用な情報を表示することにある。これには、不正又は誤謬による重要な虚偽表示のない中間財務諸表を作成し有用な情報を表示するために経営者が必要と判断した内部統制を整備及び運用することが含まれる。

監査人の責任

当監査法人の責任は、当監査法人が実施した中間監査に基づいて、独立の立場から中間財務諸表に対する意見を表明することにある。当監査法人は、我が国において一般に公正妥当と認められる中間監査の基準に準拠して中間監査を行った。中間監査の基準は、当監査法人に中間財務諸表には全体として中間財務諸表の有用な情報の表示に関して投資者の判断を損なうような重要な虚偽表示がないかどうかの合理的な保証を得るために、中間監査に係る監査計画を策定し、これに基づき中間監査を実施することを求めている。

中間監査においては、中間財務諸表の金額及び開示について監査証拠を入手するために年度監査と比べて監査手続の一部を省略した中間監査手続が実施される。中間監査手続は、当監査法人の判断により、不正又は誤謬による中間財務諸表の重要な虚偽表示のリスクの評価に基づいて、分析的手続等を中心とした監査手続に必要な応じて追加の監査手続が選択及び適用される。中間監査の目的は、内部統制の有効性について意見表明するためのものではないが、当監査法人は、リスク評価の実施に際して、状況に応じた適切な中間監査手続を立案するために、中間財務諸表の作成と有用な情報の表示に関連する内部統制を検討する。また、中間監査には、経営者が採用した会計方針及びその適用方法並びに経営者によって行われた見積りの評価も含め中間財務諸表の表示を検討することが含まれる。

当監査法人は、中間監査の意見表明の基礎となる十分かつ適切な監査証拠を入手したと判断している。

中間監査意見

当監査法人は、上記の中間財務諸表が、我が国において一般に公正妥当と認められる中間財務諸表の作成基準に準拠して、明治安田DC外国債券オープンの平成24年5月29日現在の信託財産の状態及び同日をもって終了する中間計算期間（平成23年11月30日から平成24年5月29日まで）の損益の状況に関する有用な情報を表示しているものと認める。

利害関係

明治安田アセットマネジメント株式会社及びファンドと当監査法人又は業務執行社員との間には、公認会計士法の規定により記載すべき利害関係はない。

以上

(注)1. 上記は、中間監査報告書の原本に記載された事項を電子化したものであり、その原本は当社（半期報告書提出会社）が別途保管しております。

2. 中間財務諸表の範囲にはXBRLデータ自体は含まれておりません。

[委託会社の監査報告書\(当期\)へ](#)

独立監査人の監査報告書

平成24年6月27日

明治安田アセットマネジメント株式会社
取締役会 御中

有限責任 あずさ監査法人

指定有限責任社員
業務執行社員 公認会計士 壁谷 恵嗣

指定有限責任社員
業務執行社員 公認会計士 辻前 正紀

当監査法人は、金融商品取引法第193条の2第1項の規定に基づく監査証明を行うため、「委託会社等の経理状況」に掲げられている明治安田アセットマネジメント株式会社の平成23年4月1日から平成24年3月31日までの第26期事業年度の財務諸表、すなわち、貸借対照表、損益計算書、株主資本等変動計算書、重要な会計方針及びその他の注記について監査を行った。

財務諸表に対する経営者の責任

経営者の責任は、我が国において一般に公正妥当と認められる企業会計の基準に準拠して財務諸表を作成し適正に表示することにある。これには、不正又は誤謬による重要な虚偽表示のない財務諸表を作成し適正に表示するために経営者が必要と判断した内部統制を整備及び運用することが含まれる。

監査人の責任

当監査法人の責任は、当監査法人が実施した監査に基づいて、独立の立場から財務諸表に対する意見を表明することにある。当監査法人は、我が国において一般に公正妥当と認められる監査の基準に準拠して監査を行った。監査の基準は、当監査法人に財務諸表に重要な虚偽表示がないかどうかについて合理的な保証を得るために、監査計画を策定し、これに基づき監査を実施することを求めている。

監査においては、財務諸表の金額及び開示について監査証拠を入手するための手続が実施される。監査手続は、当監査法人の判断により、不正又は誤謬による財務諸表の重要な虚偽表示のリスクの評価に基づいて選択及び適用される。財務諸表監査の目的は、内部統制の有効性について意見表明するためのものではないが、当監査法人は、リスク評価の実施に際して、状況に応じた適切な監査手続を立案するために、財務諸表の作成と適正な表示に関連する内部統制を検討する。また、監査には、経営者が採用した会計方針及びその適用方法並びに経営者によって行われた見積りの評価も含め全体としての財務諸表の表示を検討することが含まれる。

当監査法人は、意見表明の基礎となる十分かつ適切な監査証拠を入手したと判断している。

監査意見

当監査法人は、上記の財務諸表が、我が国において一般に公正妥当と認められる企業会計の基準に準拠して、明治安田アセットマネジメント株式会社の平成24年3月31日現在の財政状態及び同日をもって終了する事業年度の経営成績をすべての重要な点において適正に表示しているものと認める。

強調事項

- 重要な後発事象の「本社移転について」に記載されているとおり、会社は平成24年4月27日開催の取締役会において、本社移転について決議し、平成24年5月23日付で新社屋にかかる賃貸借契約を締結した。
 - 重要な後発事象の「投資一任契約の解除について」に記載されているとおり、会社は平成24年6月26日に、主要な顧客より、投資一任契約について解除する旨の通知（解約日は別途通知）を受領した。
- 当該事項は、当監査法人の意見に影響を及ぼすものではない。

利害関係

会社と当監査法人又は業務執行社員との間には、公認会計士法の規定により記載すべき利害関係はない。

以上

(注) 1. 上記は、監査報告書の原本に記載された事項を電子化したものであり、その原本は当社（有価証券報告書提出会社）が別途保管しております。

2. 財務諸表の範囲にはXBRLデータ自体は含まれておりません。