

【表紙】

【提出書類】	有価証券届出書
【提出先】	関東財務局長 殿
【提出日】	平成25年 2月28日提出
【発行者名】	明治安田アセットマネジメント株式会社
【代表者の役職氏名】	代表取締役社長 佐藤 公俊
【本店の所在の場所】	東京都港区虎ノ門三丁目4番7号
【事務連絡者氏名】	阿部 一 連絡場所 東京都港区虎ノ門三丁目4番7号
【電話番号】	03-6731-4720
【届出の対象とした募集（売出）内国投資信託 受益証券に係るファンドの名称】	明治安田DC日本株式リサーチオープン
【届出の対象とした募集（売出）内国投資信託 受益証券の金額】	上限 1,000億円
【縦覧に供する場所】	該当事項はありません。

第一部【証券情報】

(1)【ファンドの名称】

明治安田DC日本株式リサーチオープン（以下、「ファンド」といいます。）

愛称として「DC和太鼓」という名称を用いる場合があります。

(2)【内国投資信託受益証券の形態等】

追加型証券投資信託の受益権（以下「受益権」といいます。）

当初の1口当たり元本は、1円（1万口当たり元本金額1万円）です。

当ファンドについて、委託会社の依頼により、信用格付業者から提供され、若しくは閲覧に供された信用格付、または信用格付業者から提供され、若しくは閲覧に供される予定の信用格付はありません。

ファンドの受益権は、社債、株式等の振替に関する法律（以下「社振法」といいます。）の規定の適用を受け、受益権の帰属は、後述の「(11) 振替機関に関する事項」に記載の振替機関及び当該振替機関の下位の口座管理機関（社振法第2条に規定する「口座管理機関」をいい、振替機関を含め、以下「振替機関等」といいます。）の振替口座簿に記載または記録されることにより定まります（以下、振替口座簿に記載または記録されることにより定まる受益権を「振替受益権」といいます。）。委託会社である明治安田アセットマネジメント株式会社は、やむを得ない事情等がある場合を除き、当該振替受益権を表示する受益証券を発行しません。

(3)【発行（売出）価額の総額】

1,000億円を上限とします。

(4)【発行（売出）価格】

取得申込受付日の基準価額とします。

受益者が販売会社との間で結んだ自動継続投資契約（本届出書において「自動継続投資契約」とは、このファンドについて取得申込者と販売会社が締結する「自動継続投資契約」と別の名称で同様の権利義務関係を規定する契約を含むものとします。この場合「自動継続投資契約」は当該別の名称に読み替えるものとします。以下「別に定める契約」ということがあります。）に基づいて収益分配金を再投資する場合は、当該収益分配の基礎となった決算日の基準価額とします。

「基準価額」とは、ファンドの資産総額から負債総額を控除した金額（純資産総額）を計算日における受益権総口数で除して得た1口当たりの価額をいいます。なお、便宜上1万口当たりに換算した価額で表示されます。

基準価額につきましては、取扱販売会社または委託会社にてご確認ください。また、原則として、計算日の翌日付の日本経済新聞朝刊に掲載されます。

明治安田アセットマネジメント株式会社

電話番号 0120-565787（受付時間は、営業日の午前9時～午後5時）

ホームページアドレス（<http://www.myam.co.jp/>）

(5)【申込手数料】

かかりません。

自動継続投資契約に基づき、収益分配金を再投資する場合も、手数料はかかりません。

(6)【申込単位】

1円以上1円単位

自動継続投資契約に基づく収益分配金の再投資については、1口単位とします。

確定拠出年金制度を利用して購入される加入者の申込単位は、当該運営管理機関の取決めにいたします。

(7)【申込期間】

平成25年3月1日（金曜日）から平成26年2月28日（金曜日）まで

申込期間は、上記期間満了前に有価証券届出書を提出することによって更新されます。

(8)【申込取扱場所】

申込取扱場所（販売会社）の照会先は以下のとおりです。

明治安田アセットマネジメント株式会社

電話番号 0120-565787（受付時間は、営業日の午前9時～午後5時）

ホームページアドレス（<http://www.myam.co.jp/>）

(9)【払込期日】

申込者は、申込金額（取得申込受付日の基準価額×申込口数）に申込手数料および当該手数料に係る消費税等相当額を加算した額（申込代金）を、販売会社の指定した期日までに販売会社に支払うものとします。

振替受益権に係る各取得申込受付日の発行価額の総額は、当該申込みに係る追加信託が行われる日に委託会社の指定する口座を経由して、受託会社の指定するファンド口座に払い込まれます。

(10)【払込取扱場所】

お申込代金は販売会社にお支払ください。

販売会社につきましては、「(8)申込取扱場所」をご参照下さい。

(11)【振替機関に関する事項】

株式会社証券保管振替機構

(12)【その他】

申込証拠金はありません。

本邦以外の地域における発行

該当事項はありません。

決算日

11月29日（休業日の場合は翌営業日）

振替受益権について

ファンドの受益権は、社振法の規定の適用を受け、上記「(11) 振替機関に関する事項」に記載の振替機関の振替業にかかる業務規程等の規則にしたがって取扱われるものとします。

ファンドの分配金、償還金、換金代金は、社振法および上記「(11) 振替機関に関する事項」に記載の振替機関の業務規程その他の規則にしたがって支払われます。

第二部【ファンド情報】

第1【ファンドの状況】

1【ファンドの性格】

(1)【ファンドの目的及び基本的性格】

明治安田DC日本株式リサーチオープンは、「明治安田日本株式ポートフォリオ・マザーファンド」および「明治安田中小型株式ポートフォリオ・マザーファンド」への投資を通じて、TOPIX（東証株価指数）の動きを上回る投資成果を目標として運用を行います。

（注）当ファンドは一般社団法人投資信託協会が定める分類方法において以下の通りとなっております。

商品分類表

単位型・追加型	投資対象地域	投資対象資産（収益の源泉）
単位型	国内	株式
追加型	海外	債券
	内外	不動産投信
		その他資産 ()
		資産複合

（注）当ファンドが該当する商品分類を網掛け表示しています。

< 商品分類表（網掛け表示部分）の定義 >

追加型

一度設定されたファンドであってもその後追加設定が行われ従来の信託財産とともに運用されるファンドをいいます。

国内

目論見書または投資信託約款において、組入資産による主たる投資収益が実質的に国内の資産を源泉とする旨の記載があるものをいいます。

株式

目論見書または投資信託約款において、組入資産による主たる投資収益が実質的に株式を源泉とする旨の記載があるものをいいます。

属性区分表

投資対象資産	決算頻度	投資対象地域	投資形態
株式 一般 大型株 中小型株	年1回	グローバル	ファミリーファンド
	年2回	日本	
	年4回	北米	
債券 一般 公債 社債 その他債券 クレジット属性 ()	年6回 (隔月)	欧州	
	年12回 (毎月)	アジア	
	日々	オセアニア	
不動産投信	その他 ()	中南米	
その他資産 (投資信託証券 (株式一般))		アフリカ	
		中近東 (中東)	
資産複合 () 資産配分固定型 資産配分変更型		エマージング	
			ファンド・オブ・ファンズ

（注）当ファンドが該当する属性区分を網掛け表示しています。

< 属性区分表（網掛け表示部分）の定義 >

その他資産（投資信託証券（株式一般））

目論見書または投資信託約款において、投資信託証券（投資形態がファミリーファンドまたはファンド・オブ・ファンズのものをいいます。）を通じて主として株式のうち大型株、中小型株属性にあてはまらない全てのものに投資する旨の記載があるものをいいます。

年1回

目論見書または投資信託約款において、年1回決算する旨の記載があるものをいいます。

日本

目論見書または投資信託約款において、組入資産による投資収益が日本の資産を源泉とする旨の記載があるものをいいます。

ファミリーファンド

目論見書または投資信託約款において、親投資信託(ファンド・オブ・ファンズにのみ投資されるものを除く。)を投資対象として投資するものをいいます。

(注) 上記各表のうち網掛け表示のない商品分類および属性区分の定義については、一般社団法人投資信託協会のホームページ(アドレス: <http://www.toushin.or.jp/>) で閲覧が可能です。

信託金の限度額: 上限 1,000億円

ただし、受託会社と合意のうえ、当該限度額を変更することができます。

(2)【ファンドの沿革】

平成13年11月30日 信託契約締結、ファンドの設定、ファンドの運用開始

平成21年4月1日 ファンドの名称を「明治ドレスナーDC日本株式リサーチオープン」から

「MDAM・DC日本株式リサーチオープン」に変更

平成22年10月1日 ファンドの名称を「MDAM・DC日本株式リサーチオープン」から

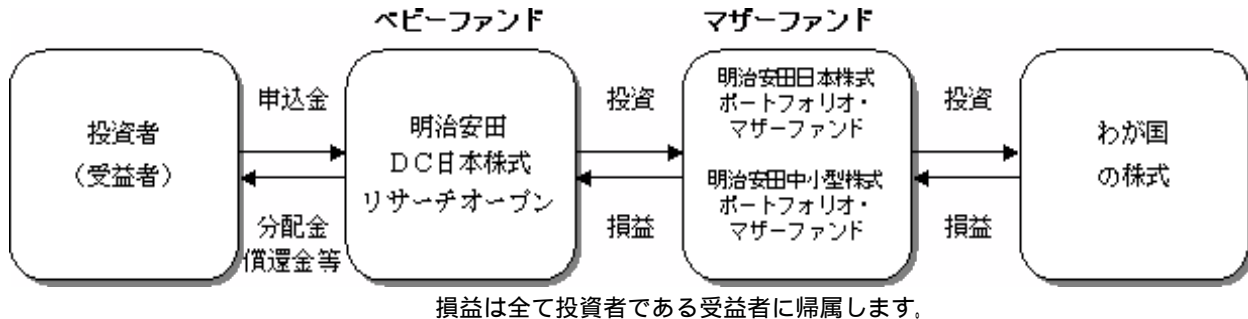
「明治安田DC日本株式リサーチオープン」に変更

(3)【ファンドの仕組み】

ファンドの仕組み

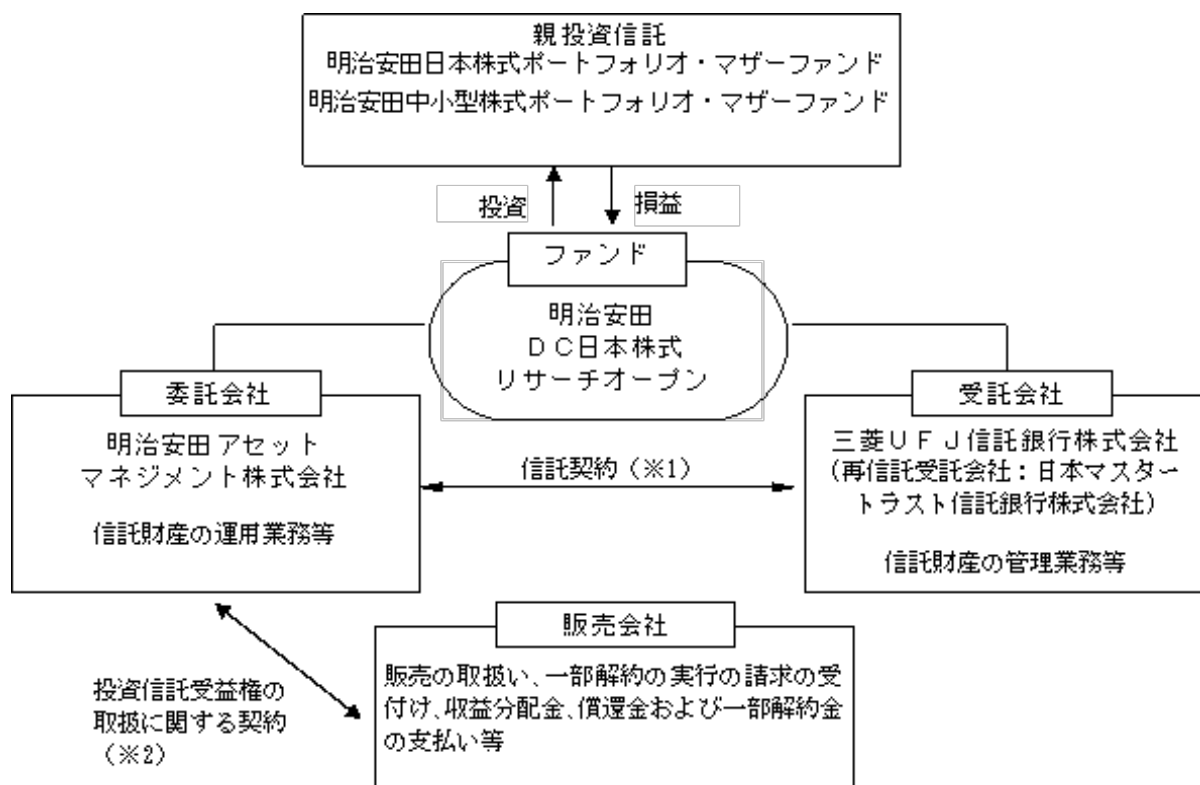
運用にあたってはファミリーファンド方式を採用し、主として、「明治安田日本株式ポートフォリオ・マザーファンド」受益証券および「明治安田中小型株式ポートフォリオ・マザーファンド」受益証券に投資することにより、実質的な運用をマザーファンド（以下「親投資信託」ともいいます。）で行う仕組みになっています。

「ファミリーファンド方式」とは、お客様からご投資いただいた資金をベビーファンドとしてまとめ、その資金を主としてマザーファンドに投資することにより、実質的な運用をマザーファンドで行う仕組みです。



委託会社等及びファンドの関係法人

1. 委託会社（委託者）： 明治安田アセットマネジメント株式会社
信託財産の運用指図、投資信託説明書(目論見書)及び運用報告書の作成等を行います。
2. 受託会社（受託者）： 三菱UFJ信託銀行株式会社
信託財産の保管・管理業務等を行います。(なお、受託者は信託事務の一部につき日本マスタートラスト信託銀行株式会社に委託することがあります。)
3. 販売会社：
募集・販売の取扱い、一部解約実行の請求の受付け、収益分配金、償還金等の支払い、運用報告書の交付等を行います。



1 信託契約

委託会社と受託会社との間において「信託契約（信託約款）」を締結しており、委託会社及び受託会社の業務、受益者の権利、投資信託財産の運用・評価・管理、収益の分配、信託期間、償還等を規定しています。

2 投資信託受益権の取扱いに関する契約

委託会社と販売会社との間において「投資信託受益権の取扱いに関する契約」を締結しており、販売会社が行う

募集・販売等の取扱い、収益分配金及び償還金の支払い、買取り及び解約の取扱い等を規定しています。

委託会社等の概況

1. 資本金の額（本書提出日現在） 10億円

2. 委託会社の沿革

- 昭和61年11月： コスモ投信株式会社設立
 平成10年10月： ディーアンドシーキャピタルマネージメント株式会社と合併、商号を「コスモ投信投資顧問株式会社」に変更
 平成12年2月： 商号を「明治ドレスナー投信株式会社」に変更
 平成12年7月： 明治ドレスナー・アセットマネジメント株式会社と合併、商号を「明治ドレスナー・アセットマネジメント株式会社」に変更
 平成21年4月： 商号を「MDAMアセットマネジメント株式会社」に変更
 平成22年10月： 安田投信投資顧問株式会社と合併、商号を「明治安田アセットマネジメント株式会社」に変更

3. 大株主の状況（本書提出日現在）

氏名又は名称	住所	所有株式数	発行済株式総数に対する所有株式数の割合
明治安田生命保険相互会社	東京都千代田区丸の内二丁目1番1号	17,539株	92.86%
アリアンツ・グローバル・インベスターズ・ゲー・エム・ベー・ハー	ドイツ, 60329 フランクフルト・アム・マイン, マインツァー・ラントシュトラーセ 11-13	1,261株	6.68%
富国生命保険相互会社	東京都千代田区内幸町2-2-2	87株	0.46%

2【投資方針】

(1)【投資方針】

運用方針

この投資信託は、信託財産の長期的な成長を図ることを目標として、運用を行います。

運用の形態等

ファンダメンタルズリサーチを重視した運用により株式市場を上回る収益獲得を目指すアクティブ運用を行います。

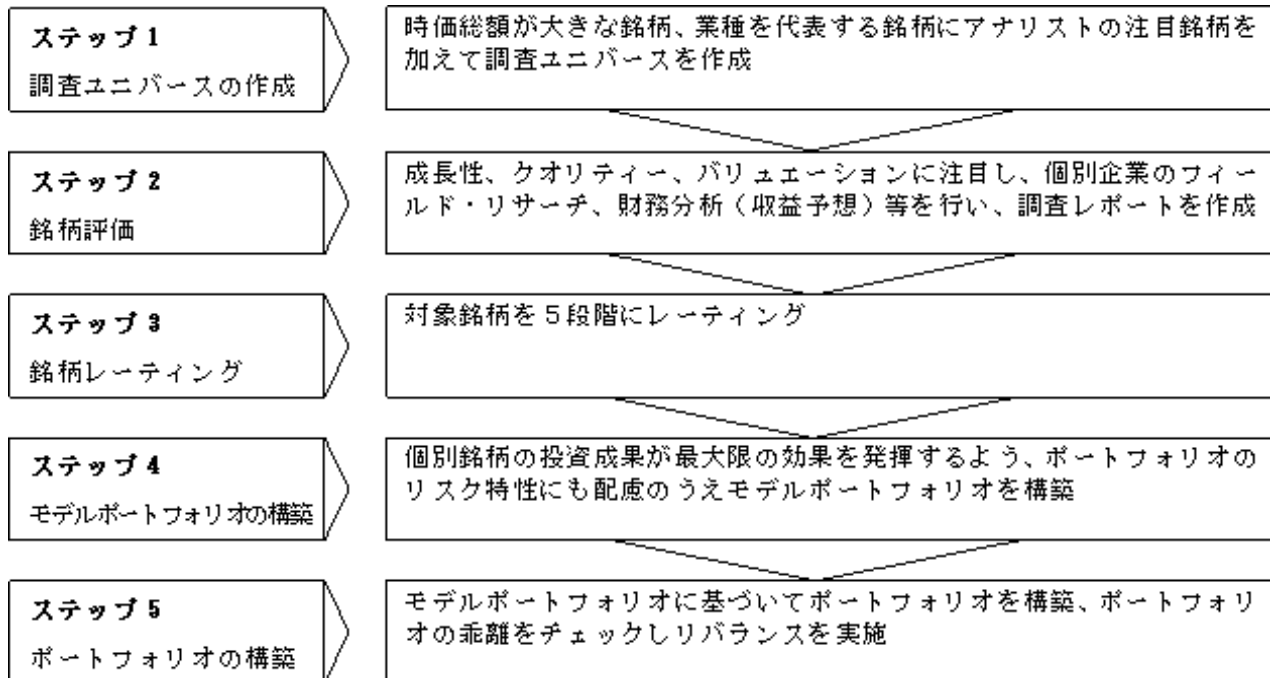
投資態度

- TOPIX（東証株価指数）をベンチマークとしてこれを中長期的に上回る投資成果を目指します。
 TOPIX（東証株価指数）とは、日本国内の株式市場の動向を的確に表すために、株式会社東京証券取引所（以下、東京証券取引所といいます。）が公表する株価指数で、東京証券取引所第一部に上場されている全ての株式の時価総額を指数化したものです。TOPIXの指数値及びTOPIXの商標は、東京証券取引所の知的財産であり、株価指数の算出、指数値の公表、利用などTOPIXに関するすべての権利及びTOPIXの商標に関するすべての権利は東京証券取引所が有します。また、同社は当ファンドの運用成果等に関し、一切責任はありません。
- TOPIX500に含まれる銘柄を中心に投資を行う明治安田日本株式ポートフォリオ・マザーファンド受益証券と、おもにTOPIX500対象銘柄以外に投資を行う明治安田中小型株式ポートフォリオ・マザーファンド受益証券を主要投資対象とします。
- 明治安田中小型株式ポートフォリオ・マザーファンド受益証券への投資割合は概ね5%～10%程度の範囲で、市況動向等によって機動的に配分を決定します。
- 株式の実質組入比率は原則として高位を保ちます。
- リサーチを最重要視しファンダメンタルズ分析、ボトムアップ型リサーチに基づく成長株への投資が運用パフォーマンスの向上に繋がるとの考えに基づいて運用を行います。
- 明治安田日本株式ポートフォリオ・マザーファンドにおいては、アナリストおよびポートフォリオ・マネジャーによるファンダメンタルズ分析、企業への訪問・ヒアリング、グラスルーツリサーチをベースとして、企業の成長性、クオリティーおよびバリュエーション（企業価値評価）を重視した銘柄選定を行います。
- 明治安田中小型株式ポートフォリオ・マザーファンドにおいては、企業トップマネジメントとのミーティングを重視したボトムアップ・リサーチにグラスルーツリサーチを加え成長企業の発掘・選別を行います。（グラスルーツリサーチはアナリストおよびポートフォリオ・マネジャーの問題提起に基づき外部のリサーチャーを活用して、運用判

断のサポートとなる特定の業界、製品、顧客動向等の調査を行うアライアンス・グローバル・インベスターズグループのユニークなシステムで、グローバルな視点での日本企業の活動分析にも力を発揮するリサーチ手法です。)

8. 年金運用で培った運用手法を活用し、長期保有での資産価値の増大をめざした運用を行います。

「明治安田日本株式ポートフォリオ・マザーファンド」、「明治安田中小型株式ポートフォリオ・マザーファンド」を通しての国内株式運用プロセス



資金動向、市況動向等によっては、上記のような運用ができない場合があります。

（参考）親投資信託の概要**「明治安田日本株式ポートフォリオ・マザーファンド」****投資方針**

1 基本方針

この投資信託は、TOPIX（東証株価指数）を上回る投資成果をめざして運用を行います。

2 運用方法

(1)投資対象

わが国の金融商品取引所上場株式を主要投資対象とします。

(2)投資態度

TOPIX500に含まれている銘柄を主要投資対象とします。

投資する銘柄数は、50前後を目安とします。

株式の組入比率は原則として高位を保ちます。

リサーチを最重要視しファンダメンタルズ分析、ボトムアップ型リサーチに基づく成長株への投資が運用パフォーマンスの向上に繋がるとの考えに基づいて運用を行います。

投資については、アナリストおよびポートフォリオ・マネジャーによるファンダメンタルズ分析、企業への訪問・ヒアリング、グラスルーツリサーチをベースとして、企業の成長性、クオリティーおよびバリュエーション（企業価値評価）を重視した銘柄選定を行います。

年金運用で培ったリスクコントロール手法を活用し、長期保有での資産価値の増大をめざした運用を行います。

(3)投資制限

株式への投資には制限を設けません。

新株引受権証券および新株予約権証券への投資は、信託財産の純資産総額の20%以下とします。

投資信託証券への投資は、信託財産の純資産総額の5%以下とします。

同一銘柄の株式への投資は、信託財産の純資産総額の15%以下とします。

同一銘柄の新株引受権証券および新株予約権証券への投資は、信託財産の純資産総額の5%以下とします。

同一銘柄の転換社債、ならびに新株予約権付社債のうち会社法第236条第1項第3号の財産が当該新株予約権付社債についての社債であって当該社債と当該新株予約権がそれぞれ単独で存在し得ないことをあらかじめ明確にしているもの（以下会社法施行前の旧商法第341条ノ3第1項第7号および第8号の定めがある新株予約権付社債を含め「転換社債型新株予約権付社債」といいます。）への投資は、信託財産の純資産総額の10%以下とします。

外貨建資産への投資は行いません。

信用取引を行います。

有価証券先物取引等を行います。

スワップ取引を行います。

有価証券の貸付けおよび資金の借入れを行います。

「明治安田中小型株式ポートフォリオ・マザーファンド」**投資方針**

1 基本方針

この投資信託は、わが国の中小型株式に投資し、信託財産の成長をめざして積極的な運用を行います。

2 運用方法

(1)投資対象

わが国の金融商品取引所上場株式を主要投資対象とします。

(2)投資態度

おもにTOPIX500対象銘柄以外の銘柄を主要投資対象とします。

投資する銘柄数は、50～80程度を目安とします。

株式の組入比率は原則として高位を保ちます。

リサーチを最重要視しファンダメンタルズ分析、ボトムアップ型リサーチに基づく成長株への投資が運用パフォーマンスの向上に繋がるとの考えに基づいて運用を行います。

企業トップマネジメントとのミーティングを重視したボトムアップ・リサーチにグラスルーツリサーチを加え成長企業の発掘・選別を行います。(グラスルーツリサーチはアナリストおよびポートフォリオ・マネジャーの問題提起に基づき外部のリサーチャーを活用して、運用判断のサポートとなる特定の業界、製品、顧客動向等の調査を行うアリアンツ・グローバル・インベスターズグループのユニークなシステムで、グローバルな視点での日本企業の活動分析にも力を発揮するリサーチ手法です。)

(3)投資制限

株式への投資には制限を設けません。

新株引受権証券および新株予約権証券への投資は、信託財産の純資産総額の20%以下とします。

投資信託証券への投資は、信託財産の純資産総額の5%以下とします。

同一銘柄の株式への投資は、信託財産の純資産総額の15%以下とします。

同一銘柄の新株引受権証券および新株予約権証券への投資は、信託財産の純資産総額の5%以下とします。

同一銘柄の転換社債、ならびに転換社債型新株予約権付社債への投資は、信託財産の純資産総額の10%以下とします。

外貨建資産への投資は行いません。

信用取引を行います。

有価証券先物取引等を行います。

スワップ取引を行います。

有価証券の貸付けおよび資金の借入れを行います。

資金動向、市況動向等によっては、上記のような運用ができない場合があります。

(2)【投資対象】

この信託において投資の対象とする資産の種類は、次に掲げるものとします。

1.次に掲げる特定資産(「特定資産」とは、投資信託及び投資法人に関する法律(以下、「投信法」といいます。)第2条第1項で定めるものをいいます。以下同じ。)

イ.有価証券

ロ.デリバティブ取引に係る権利(金融商品取引法第2条第20項に規定するものをいい、約款第22条、第23条および第25条に定めるものに限りません。)

ハ.約束手形(金融商品取引法第2条第1項第15号に掲げるものを除きます。)

ニ.金銭債権

2.次に掲げる特定資産以外の資産

イ.為替手形

委託会社は、信託金を、主として「明治安田日本株式ポートフォリオ・マザーファンド」受益証券および「明治安田中小型株式ポートフォリオ・マザーファンド」受益証券のほか、次の有価証券(金融商品取引法第2条第2項の規定により有価証券とみなされる同項各号に掲げる権利を除きます。本邦通貨表示のものに限りません。)に投資することを指図します。

1.株券または新株引受権証券

2.国債証券

3.地方債証券

4.特別の法律により法人の発行する債券

5.社債券(新株引受権証券と社債券とが一体となった新株引受権付社債券(以下「分離型新株引受権付社債券」といいます。)の新株引受権証券を除きます。)

6.特定目的会社に係る特定社債券(金融商品取引法第2条第1項第4号で定めるものをいいます。)

7.特別の法律により設立された法人の発行する出資証券(金融商品取引法第2条第1項第6号で定めるものをいいます。)

8.協同組織金融機関に係る優先出資証券(金融商品取引法第2条第1項第7号で定めるものをいいます。)

9.特定目的会社に係る優先出資証券または新優先出資引受権を表示する証券(金融商品取引法第2条第1項第8号で定めるものをいいます。)

10.コマーシャル・ペーパー

11.新株引受権証券(分離型新株引受権付社債券の新株引受権証券を含みます。以下同じ。)

12.外国または外国の者の発行する証券または証書で、前各号の証券または証書の性質を有するもの

13.投資信託または外国投資信託の受益証券(金融商品取引法第2条第1項第10号で定めるものをいいます。)

14. 投資証券もしくは投資法人債券または外国投資証券(金融商品取引法第2条第1項第11号で定めるものをいいます。)
15. 外国貸付債権信託受益証券(金融商品取引法第2条第1項第18号で定めるものをいいます。)
16. 預託証書(金融商品取引法第2条第1項第20号で定めるものをいいます。)
17. 外国法人が発行する譲渡性預金証書
18. 指定金銭信託の受益証券(金融商品取引法第2条第1項第14号で定める受益証券発行信託の受益証券に限ります。)
19. 抵当証券(金融商品取引法第2条第1項第16号で定めるものをいいます。)
20. 貸付債権信託受益権であって金融商品取引法第2条第1項第14号で定める受益証券発行信託の受益証券に表示されるべきもの
21. 外国の者に対する権利で上記20.の有価証券の性質を有するもの

なお、上記1.の証券または証書、上記12.ならびに16.の証券または証書のうち上記1.の証券または証書の性質を有するものを以下「株式」といい、上記2.から6.までの証券および上記12.ならびに16.の証券または証書のうち上記2.から6.までの証券の性質を有するものを以下「公社債」といい、上記13.および14.の証券を以下「投資信託証券」といいます。

委託会社は、信託金を、上記 に掲げる有価証券のほか、次に掲げる金融商品(金融商品取引法第2条第2項の規定により有価証券とみなされる同項各号に掲げる権利を含みます。)により運用することの指図ができます。

1. 預金
2. 指定金銭信託(金融商品取引法第2条第1項第14号に規定する受益証券発行信託を除きます。)
3. コール・ローン
4. 手形割引市場において売買される手形
5. 貸付債権信託受益権であって金融商品取引法第2条第2項第1号で定めるもの
6. 外国の者に対する権利で上記5.の権利の性質を有するもの

上記 の規定にかかわらず、この信託の設定、解約、償還、投資環境の変動等への対応等、委託会社が運用上必要と認めるときには、委託会社は信託金を上記「 1.から4.」までの金融商品により運用することの指図ができます。

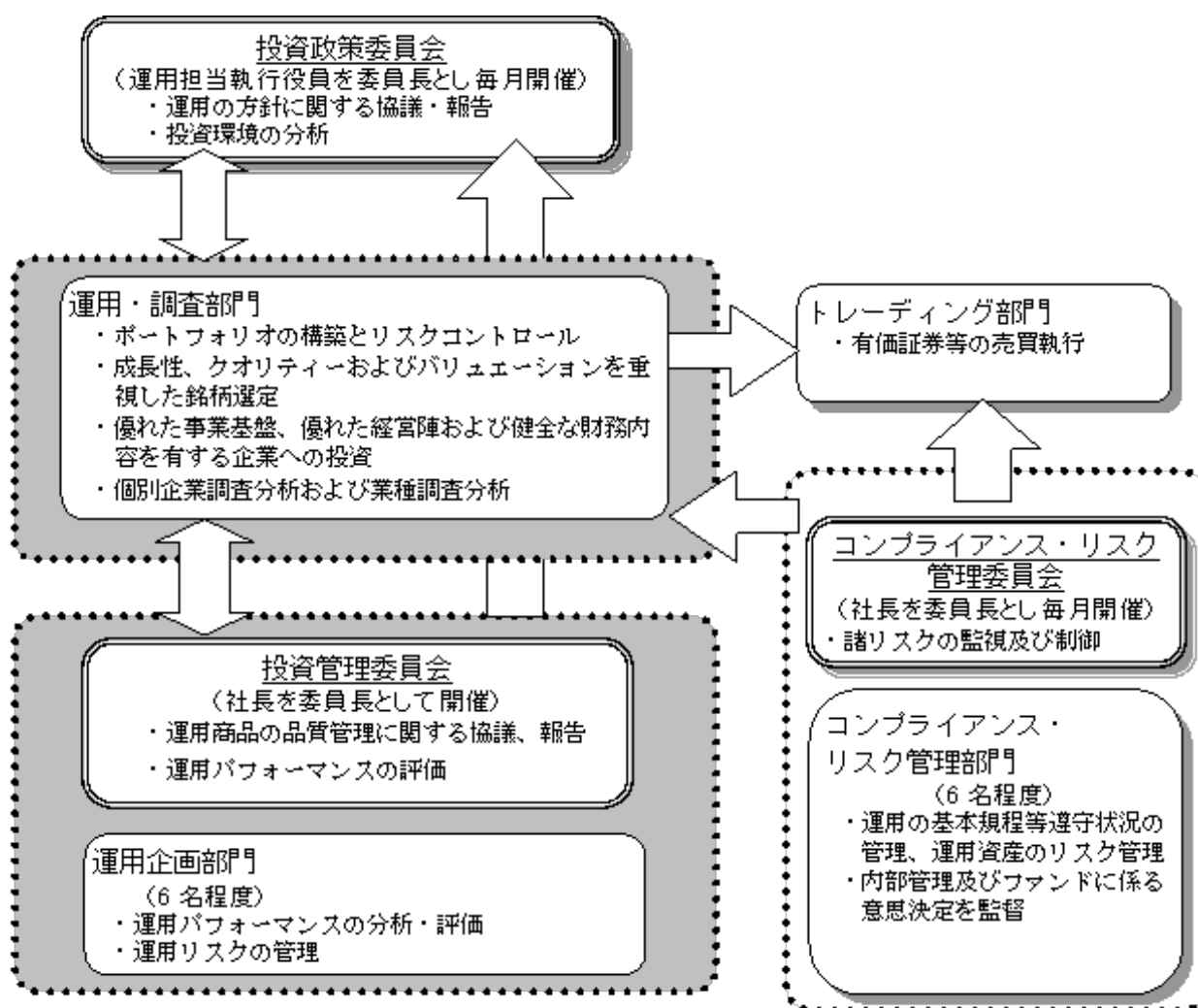
(3)【運用体制】

投資政策委員会にて、マクロ経済環境・市況環境に関する分析、資産配分・資産毎の運用戦略に関する検討を行います。

ファンドの運用担当者は、投資政策委員会における分析・検討等を踏まえて運用計画を策定し、運用計画に基づき、有価証券等の売買をトレーディング部門に指図します。

ファンドに関する運用の基本規程等の遵守状況の管理、運用資産のリスク管理は、運用部門から独立したコンプライアンス・リスク管理部、運用企画部が行います。

投資管理委員会にて、ファンドの運用パフォーマンスの評価等を行い、これを運用部門にフィードバックすることにより、より精度の高い運用体制を維持するよう努めています。



- ファンド運用に関する社内規程として、「投資一任契約および信託財産の運用業務に関する基本規程」及び基本規程に付随する細則等の取扱い基準を設けております。
- ファンドの関係法人に対する管理は、管理関連部門において適正に管理しております。

ファンドの運用体制等は、本書提出日現在のものであり、今後変更となる場合があります。

< 受託会社に対する管理体制 >

当社では、受託会社または受託会社の再信託先に対しては、日々の純資産照合、月次の勘定残高照合などを行っています。また、受託業務の内部統制の有効性についての監査人による報告書を、受託会社より受け取っております。

(4) 【分配方針】

収益分配方針

毎年1回（原則11月29日）決算を行い、原則として以下の方針に基づき分配を行います。

1. 分配対象額の範囲は、繰越分を含めた利子・配当収入と売買益（評価益を含みます。）等の全額とします。
2. 収益分配金額は、委託会社が基準価額水準等を勘案して決定します。
3. 収益分配にあてず信託財産内に留保した利益の運用については、特に制限を設けず、委託会社の判断に基づき、元本部分と同一の運用を行います。

収益の分配方式

1. 信託財産から生ずる毎計算期末における利益は、次の方法により処理します。

配当金、利子、貸付有価証券に係る品貸料およびこれ等に類する収益から支払利息を控除した額（以下「配当等収益」といいます。）は、諸経費、信託報酬および当該信託報酬に係る消費税等に相当する金額を控除した後、その残金を受益者に分配することができます。なお、次期以降の分配金にあてるため、その一部を分配準備積立金として積み立てることができます。

売買損益に評価損益を加減した利益金額（以下「売買益」といいます。）は、諸経費、信託報酬および当該信託報酬に係る消費税等に相当する金額を控除し、繰越欠損金のあるときは、その全額を売買益をもって補てんした後、受益者に分配することができます。なお、次期以降の分配にあてるため、分配準備積立金として積み立てることができます。

2. 毎計算期末において信託財産につき生じた損失は、次期に繰越します。

収益分配金の再投資

決算日において振替機関等の振替口座簿に記載または記録されている受益者（当該収益分配金にかかる決算日以前において一部解約が行われた受益権にかかる受益者を除きます。また、当該収益分配金にかかる決算日以前に設定された受益権で取得申込代金支払前のため販売会社の名義で記載または記録されている受益権については原則として取得申込者として）の収益分配金は、決算日の基準価額で翌営業日に自動的に再投資され、再投資により増加した受益権は、振替口座簿に記載または記録されます。

将来の収益分配金の支払いおよびその金額について示唆・保証するものではありません。

(5) 【投資制限】

株式への投資制限（約款 運用の基本方針）

株式への実質投資割合には、制限を設けません。

実質投資割合とは、当ファンドが保有するある種類の資産の評価額が当ファンドの純資産総額に占める比率（「組入比率」といいます。）と、当該同一種類の資産のマザーファンドにおける組入比率に当該マザーファンド受益証券の当ファンドにおける組入比率を乗じて得た率を合計したものをいいます。以下同じ。

外貨建資産への投資制限（約款 運用の基本方針）

外貨建資産への投資は行いません。

新株引受権証券等の投資制限（約款 運用の基本方針）

新株引受権証券および新株予約権証券への実質投資割合は、信託財産の純資産総額の20%以下とします。

投資信託証券の投資制限（約款 運用の基本方針）

投資信託証券への実質投資割合は、信託財産の純資産総額の5%以下とします。

同一銘柄の株式への投資制限（約款 運用の基本方針）

同一銘柄の株式への実質投資割合は、信託財産の純資産総額の15%以下とします。

同一銘柄の新株引受権証券等への投資制限（約款 運用の基本方針）

同一銘柄の新株引受権証券および新株予約権証券への実質投資割合は、信託財産の純資産総額の5%以下とします。

同一銘柄の転換社債等への投資制限（約款 運用の基本方針）

同一銘柄の転換社債、ならびに転換社債型新株予約権付社債への実質投資割合は、信託財産の純資産総額の10%以下とします。

投資する株式等の範囲（約款第19条）

1. 委託会社が投資することを指図する株式、新株引受権証券および新株予約権証券は、金融商品取引所に上場されている株式の発行会社の発行するもの、金融商品取引所に準ずる市場において取引されている株式の発行会社の発行するものとし、ただし、株主割当または社債権者割当により取得する株式、新株引受権証券および新株予約権証券については、この限りではありません。
2. 上記にかかわらず、上場予定または登録予定の株式、新株引受権証券および新株予約権証券で目論見書等において上場または登録されることが確認できるものについては、委託者が投資することを指図することができるものとします。

信用取引の指図範囲（約款第21条）

1. 委託会社は、信託財産の効率的な運用に資するため、信用取引により株券を売付けるとの指図をすることができます。なお、当該売付けの決済については、株券の引き渡しまたは買戻しにより行うことの指図をすることができるものとします。
2. 上記の信用取引の指図は、当該売付けに係る建玉の時価総額が信託財産の純資産総額の範囲内とします。
3. 信託財産の一部解約等の事由により、上記の売付けに係る建玉の時価総額が信託財産の純資産総額を超えることとなった場合には、委託会社は速やかに、その超える額に相当する売付けの一部を決済するための指図をするものとします。

先物取引等の運用指図・目的・範囲（約款第22条）

1. 委託会社は、信託財産に属する資産の効率的な運用に資するため、ならびに価格変動リスクを回避するため、わが国の金融商品取引所における有価証券先物取引（金融商品取引法第28条第8項第3号イに掲げるものをいいます。）、有価証券指数等先物取引（金融商品取引法第28条第8項第3号ロに掲げるものをいいます。）および有価証券オプション取引（金融商品取引法第28条第8項第3号ハに掲げるものをいいます。）ならびに外国の取引所におけるこれらの取引と類似の取引を行うことの指図をすることができます。なお、選択権取引は、オプション取引に含めるものとします（以下同じ。）。
2. 委託会社は、信託財産に属する資産の効率的な運用に資するため、ならびに価格変動リスクを回避するため、わが国の取引所における金利に係る先物取引およびオプション取引ならびに外国の取引所におけるこれらの取引と類似の取引を行うことの指図をすることができます。

スワップ取引の運用指図・目的・範囲（約款第23条）

1. 委託会社は、信託財産に属する資産の効率的な運用に資するためならびに価格変動リスクを回避するため、異なった受取金利または異なった受取金利とその元本を一定の条件のもとに交換する取引（以下「スワップ取引」といいます。）を行うことの指図をすることができます。
2. スワップ取引の指図にあたっては、当該取引の契約期限が、原則として信託期間を超えないものとします。ただし、当該取引が当該信託期間内で全部解約が可能なものについてはこの限りではありません。
3. スワップ取引の指図にあたっては、当該信託財産に係るスワップ取引の想定元本の合計額が、信託財産の純資産総額を超えないものとします。なお、信託財産の一部解約等の事由により、上記純資産総額が減少して、スワップ取引の想定元本の合計額が信託財産の純資産総額を超えることとなった場合には、委託会社は速やかに、その超える額に相当するスワップ取引の一部の解約を指図するものとします。
4. スワップ取引の評価は、当該取引契約の相手方が市場実勢金利等をもとに算出した価額で評価するものとします。
5. 委託会社は、スワップ取引を行うにあたり担保の提供あるいは受入れが必要と認めるときは、担保の提供あるいは受入れの指図を行うものとします。

金利先渡取引の運用指図（約款第25条）

1. 委託会社は、信託財産に属する資産の効率的な運用に資するため、金利先渡取引を行うことの指図をすることができます。
2. 金利先渡取引の指図にあたっては、当該取引の決済日が、原則として信託期間を超えないものとします。ただし、当該取引が当該信託期間内で全部解約が可能なものについてはこの限りではありません。
3. 金利先渡取引の評価は、当該取引契約の相手方が市場実勢金利等をもとに算出した価額で評価するものとします。
4. 委託会社は、金利先渡取引を行うにあたり担保の提供あるいは受入れが必要と認めるときは、担保の提供あるいは受入れの指図を行うものとします。

「金利先渡取引」は、当事者間において、あらかじめ将来の特定の日（以下「決済日」といいます。）における決済日から一定の期間を経過した日（以下「満期日」といいます。）までの期間に係る国内または海外において代表的利率として公表される預金契約または金銭の貸借契約に基づく債権の利率（以下「指標利率」といいます。）の数値を取り決め、その取り決めに係る数値と決済日における当該指標利率の現実の数値との差にあらかじめ元本として定めた

金額および当事者間で約定した日数を基準とした数値を乗じた額を決済日における当該指標利率の現実の数値で決済日における現在価値に割り引いた額の金銭の授受を約する取引をいいます。

有価証券の貸付けの指図および範囲（約款第26条）

1. 委託会社は、信託財産の効率的な運用に資するため、信託財産に属する株式および公社債を次の（ ）および（ ）の範囲内で貸付けの指図をすることができます。

（ ）株式の貸付けは、貸付時点において、貸付株式の時価合計額が、信託財産で保有する株式の時価合計額の50%を超えないものとします。

（ ）公社債の貸付けは、貸付時点において、貸付公社債の額面金額の合計額が、信託財産で保有する公社債の額面金額の合計額の50%を超えないものとします。

2. 上記に定める限度額を超えることとなった場合には、委託会社は速やかに、その超える額に相当する契約の一部の解約を指図するものとします。

3. 委託会社は、有価証券の貸付けにあたって必要と認めるときは、担保の受入れの指図を行うものとします。

公社債の空売りの指図範囲（約款第27条）

1. 委託会社は、信託財産の効率的な運用に資するため、信託財産の計算においてする信託財産に属さない公社債を売付けの指図をすることができます。なお、当該売付けの決済については、公社債（信託財産により借入れた公社債を含みます。）の引き渡しまたは買戻しにより行うことの指図をすることができるものとします。

2. 上記の売付けの指図は、当該売付けにかかる公社債の時価総額が信託財産の純資産総額の範囲内とします。

3. 信託財産の一部解約等の事由により、上記の売付けにかかる公社債の時価総額が信託財産の純資産総額を超えることとなった場合には、委託会社は速やかに、その超える額に相当する売付けの一部を決済するための指図を行うものとします。

公社債の借入れ（約款第28条）

1. 委託会社は、信託財産の効率的な運用に資するため、公社債の借入れの指図を行うことができます。なお、当該公社債の借入れを行うにあたり担保の提供が必要と認めるときは、担保の提供の指図を行うものとします。

2. 上記の指図は、当該借入れにかかる公社債の時価総額が信託財産の純資産総額の範囲内とします。

3. 信託財産の一部解約等の事由により、上記の借入れにかかる公社債の時価総額が信託財産の純資産総額を超えることとなった場合には、委託会社は速やかに、その超える額に相当する借入れた公社債の一部を返還するための指図を行うものとします。

4. 上記の借入れにかかる品借料は信託財産中から支弁します。

資金の借入れ（約款第35条）

1. 委託会社は、信託財産の効率的な運用ならびに運用の安定性に資するため、一部解約に伴う支払資金の手当て（一部解約に伴う支払資金の手当てのために借入れた資金の返済を含みます。）を目的として、および再投資にかかる収益分配金の支払資金の手当てを目的として、資金借入れ（コール市場を通じる場合を含みます。）の指図をすることができます。なお、当該借入金をもって有価証券等の運用は行わないものとします。

2. 上記1.の資金借入額は、次に掲げる要件を満たす範囲内の額とします。

（ ）一部解約に伴う支払資金の手当てにあたっては、一部解約金の支払資金の手当のために行った有価証券等の売却または解約等ならびに有価証券等の償還による受取りの確定している資金の額の範囲内

（ ）再投資に係る収益分配金の支払資金の手当てにあたっては、収益分配金の再投資額の範囲内

（ ）借入れ指図を行う日における信託財産の純資産総額の10%以内

3. 一部解約に伴う支払資金の手当てのための借入期間は、受益者への解約代金支払開始日から信託財産で保有する有価証券等の売却代金の受渡日までの間または受益者への解約代金支払開始日から信託財産で保有する有価証券等の解約代金入金日までの間もしくは受益者への解約代金支払開始日から信託財産で保有する有価証券等の償還金の入金日までの期間が5営業日以内である場合の当該期間とします。

4. 再投資にかかる収益分配金の支払資金の手当てのための借入期間は、信託財産から収益分配金が支弁される日からその翌営業日までとします。

5. 借入金の利息は信託財産中より支弁します。

< 法律等で規制される投資制限 >

同一法人の発行する株式への投資制限

委託会社は、同一の法人の発行する株式を、その運用の指図を行う全ての委託者指図型投資信託につき、投資信託財産として有する当該株式に係る議決権の総数が、当該株式に係る議決権の総数に100分の50の率を乗じて得た数を超える

こととなる場合においては、投資信託財産をもって取得することを受託会社に指図しないものとします。

デリバティブ取引の投資制限（金融商品取引業等に関する内閣府令 第130条第1項第8号）

委託会社は、信託財産に関し、金利、通貨の価格、金融商品市場における相場その他の指標に係る変動その他の理由により発生し得る危険に対応する額としてあらかじめ委託会社が定めた合理的な方法により算出した額が当該信託財産の純資産額を超えることとなる場合において、デリバティブ取引（新株予約権証券またはオプションを表示する証券もしくは証書に係る取引および選択権付債券売買を含みます。）を行い、または継続することを受託会社に指図しないものとします。

3【投資リスク】

(1) ファンドのリスクと留意点

ファンドは、直接あるいはマザーファンドを通じて、株式など値動きのある証券に投資しますので、基準価額は変動します。したがって、金融機関の預金等と異なり投資元本は保証されず、元本を割り込むおそれがあります。また、ファンドの信託財産に生じた利益および損失は、すべて受益者に帰属します。

なお、ファンドが有する主なリスク等は、以下の通りです。

1. 値動きの主な要因

株価変動リスク

株式の価格は、政治・経済情勢、金融情勢・金利変動等および発行体の企業の事業活動や財務状況等の影響を受けて変動します。保有する株式価格の下落は、ファンドの基準価額を下げる要因となります。

基準価額の変動要因は上記に限定されるものではありません。

2. その他のリスク・留意点

投資している有価証券等の発行体において、利払いや償還金の支払い遅延等の債務不履行が起こる可能性があります。

有価証券への投資等ファンドに関する取引において、取引の相手方の業績悪化や倒産等による契約不履行が起こる可能性があります。

有価証券を売買しようとする際、需要または供給が少ない場合、希望する時期・価格・数量による売買ができなくなることがあります。

当ファンドは、ファミリーファンド方式で運用を行います。ファミリーファンド方式には運用の効率性等の利点がありますが、マザーファンドにおいて他のベビーファンドの追加設定・解約等に伴う売買等を行う場合には、当ファンドの基準価額は影響を受けることがあります。

資金動向、市況動向等によっては、投資方針に沿った運用ができない場合があります。

収益分配は、計算期間中に発生した運用収益（経費控除後の配当等収益および売買益（評価益を含みます。））を超えて行われる場合があるため、分配水準は必ずしも当該計算期間中の収益率を示すものではありません。

投資者の個別元本（追加型投資信託を保有する投資者毎の取得元本）の状況により、分配金額の全部または一部が、実質的に元本の一部払戻しに相当する場合があります。

分配金は純資産から支払われるため、分配金支払いに伴う純資産の減少により基準価額が下落する要因となります。当該計算期間中の運用収益を超える分配を行う場合、当期決算日の基準価額は前期決算日の基準価額と比べ下落することとなります。

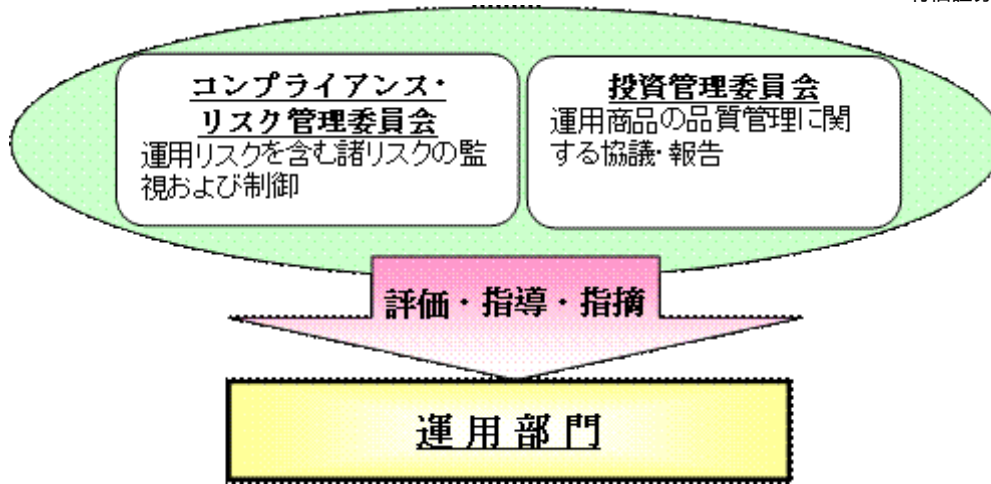
当ファンドのお取引に関しては、金融商品取引法第37条の6の規定（いわゆるクーリング・オフ）の適用はありません。

(2) リスク管理体制

ファンドの運用にあたっては、社内規程や運用計画に基づき、運用部門が運用プロセスの中でリスクコントロールを行います。また、運用部門から独立した部署により諸リスクの状況が確認され、各種委員会等において協議・報告される体制となっています。

コンプライアンス・リスク管理委員会は、法令諸規則・社内規程等の遵守状況、運用資産のリスク管理状況等を把握・管理し、必要に応じて指示・指摘を行います。

投資管理委員会は、運用パフォーマンスの評価・分析、トレーディング分析、運用スタイル・運用方針との整合性、投資信託財産の運用リスク等を把握・管理し、必要に応じて指導・指摘を行います。



ファンドのリスク管理体制等は、本書提出日現在のものであり、今後変更となることがあります。

4【手数料等及び税金】

(1)【申込手数料】

かかりません。

自動継続投資契約に基づき、収益分配金を再投資する場合も、手数料はかかりません。

(2)【換金（解約）手数料】

解約手数料ならびに信託財産留保額はありませぬ。

(3)【信託報酬等】

信託報酬の総額は、当ファンドの計算期間を通じて毎日、信託財産の純資産総額に対し、年1.239%（税抜1.18%）の率を乗じて得た金額とします。信託報酬の実質的な配分は次のとおりです。

合 計	委託会社	販売会社	受託会社
年1.239% （税抜1.18%）	年0.420% （税抜0.40%）	年0.735% （税抜0.70%）	年0.084% （税抜0.08%）

「税抜」における税とは、消費税および地方消費税（以下「消費税等」といいます。）相当額をいいます。

上記信託報酬は、毎計算期間の最初の6ヵ月終了日および毎計算期末または信託終了の時に信託財産中から支弁するものとします。

(4)【その他の手数料等】

ファンドは以下の費用も負担します。

信託財産に関する租税、信託事務の処理に要する諸費用、信託財産に係る監査報酬、当該監査報酬に係る消費税等相当額および受託会社が立替えた立替金の利息（以下「諸経費」といいます。）は、受益者の負担とし、信託財産中から支弁します。

信託財産において一部解約に伴う支払資金の手当て等を目的として資金借入れの指図を行った場合、当該借入金の利息は信託財産中より支弁します。

ファンドの組入有価証券の売買時の売買委託手数料および当該手数料に係る消費税等相当額、先物取引・オプション取引等に要する費用、信託財産に属する資産を外国で保管する場合の費用等は信託財産中より支弁します。

その他の費用については、運用状況等により変動しますので、事前に料率、上限額等を表示することができません。

当該手数料等の合計額については、投資者の皆様の保有期間等に応じて異なりますので、表示することができません。

(5)【課税上の取扱い】

このファンドは、確定拠出年金法に基づく確定拠出年金制度専用ファンドです。

確定拠出年金に係る掛金、積立金および給付については、所得税法、法人税法、相続税法および地方税法ならびにこれらの法律に基づく命令で定めるところにより、所得税、法人税、相続税ならびに道府県民税（都民税を含む。）および市町村民税（特別区民税を含む。）の課税について必要な措置を講ずる（確定拠出年金法第86条）とされており、運用段階においては非課税となります。

したがって、確定拠出年金制度の加入者については、確定拠出年金制度に関する当該ファンドの期中収益分配金、一部解約による解約差益、償還時の差益のいずれも非課税となります。

< 上記以外の受益者（確定拠出年金法に規定する資産管理機関および連合会等以外の法人）の場合の課税の取扱い >

法人の受益者が支払いを受ける収益分配金のうち課税扱いとなる普通分配金ならびに一部解約時および償還時の個別元本超過額については、以下の税率で源泉徴収されます。地方税の源泉徴収はありません。収益分配金のうち所得税法上課税対象となるのは普通分配金のみであり、元本払戻金（特別分配金）は課税されません。源泉徴収された所得税は、法人税の額から控除できます。

時期	税率
平成25年1月1日から 平成25年12月31日まで	7.147%（所得税のみ）
平成26年1月1日以降	15.315%（所得税のみ）

課税上の取扱いの詳細につきましては、税務専門家に確認されることをお勧めいたします。

税法または確定拠出型年金法が改正された場合等は、上記の内容が変更されることがあります。

5【運用状況】

以下は平成24年12月28日現在の運用状況です。

投資比率とは、ファンドの純資産総額に対する当該資産の時価比率をいいます。

投資比率の合計は四捨五入の関係で合わない場合があります。

(1)【投資状況】

資産の種類	時価合計（円）	投資比率（％）
明治安田日本株式ポートフォリオ・マザーファンド受益証券	914,490,052	90.10
明治安田中小型株式ポートフォリオ・マザーファンド受益証券	89,993,417	8.87
小計	1,004,483,469	98.96
コール・ローン、その他資産（負債控除後）	10,510,817	1.04
合計（純資産総額）	1,014,994,286	100.00

（参考）マザーファンドの投資状況

明治安田日本株式ポートフォリオ・マザーファンド

資産の種類	国名	時価合計（円）	投資比率（％）
株式	日本	3,093,613,100	98.65
コール・ローン、その他資産（負債控除後）		42,310,118	1.35
合計（純資産総額）		3,135,923,218	100.00

明治安田中小型株式ポートフォリオ・マザーファンド

資産の種類	国名	時価合計（円）	投資比率（％）
株式	日本	313,153,000	97.45
コール・ローン、その他資産（負債控除後）		8,178,214	2.55
合計（純資産総額）		321,331,214	100.00

(2)【投資資産】

【投資有価証券の主要銘柄】

1. 上位銘柄

順位	銘柄名	国名/業種 種類	数量（口）	簿価単価 /簿価額（円）	評価単価 /評価額（円）	投資比率 （％）
1	明治安田日本株式 ポートフォリオ・ マザーファンド	日本 / - 親投資信託受益証券	1,581,068,556	0.5340 844,385,857	0.5784 914,490,052	90.10
2	明治安田中小型株式 ポートフォリオ・ マザーファンド	日本 / - 親投資信託受益証券	96,373,332	0.8798 84,795,754	0.9338 89,993,417	8.87

2. 種類別の投資比率

種類	投資比率（％）
親投資信託受益証券	98.96
合計	98.96

【投資不動産物件】

該当事項はありません。

【その他投資資産の主要なもの】

該当事項はありません。

(参考) マザーファンドの投資資産

明治安田日本株式ポートフォリオ・マザーファンド

1. 上位銘柄

順位	国/ 地域	種類	銘柄名	業種	数量	帳簿価額 単価 (円)	帳簿価額 金額 (円)	評価額 単価 (円)	評価額 金額 (円)	投資 比率 (%)
1	日本	株式	ソフトバンク	情報・通信業	39,100	2,340.76	91,523,716	3,140.00	122,774,000	3.92
2	日本	株式	三井住友フィナンシャルグループ	銀行業	37,500	2,861.30	107,298,750	3,115.00	116,812,500	3.72
3	日本	株式	三菱UFJフィナンシャル・グループ	銀行業	237,000	395.81	93,806,970	461.00	109,257,000	3.48
4	日本	株式	野村不動産ホールディングス	不動産業	66,700	1,398.20	93,259,940	1,638.00	109,254,600	3.48
5	日本	株式	三菱重工業	機械	258,000	383.84	99,030,720	415.00	107,070,000	3.41
6	日本	株式	東京瓦斯	電気・ガス業	257,000	389.30	100,050,100	395.00	101,515,000	3.24
7	日本	株式	丸紅	卸売業	158,000	548.71	86,696,180	614.00	97,012,000	3.09
8	日本	株式	三井物産	卸売業	74,400	1,294.72	96,327,168	1,283.00	95,455,200	3.04
9	日本	株式	日立製作所	電気機器	188,000	513.46	96,530,480	504.00	94,752,000	3.02
10	日本	株式	花王	化学	39,400	2,166.76	85,370,344	2,249.00	88,610,600	2.83
11	日本	株式	アイシン精機	輸送用機器	32,900	2,759.96	90,802,684	2,664.00	87,645,600	2.79
12	日本	株式	TOTO	ガラス・土石製品	134,000	587.94	78,783,960	646.00	86,564,000	2.76
13	日本	株式	豊田合成	輸送用機器	46,800	1,533.94	71,788,392	1,739.00	81,385,200	2.60
14	日本	株式	セブン&アイ・ホールディングス	小売業	32,900	2,391.70	78,686,930	2,437.00	80,177,300	2.56
15	日本	株式	住友不動産販売	不動産業	19,640	3,941.08	77,402,811	4,065.00	79,836,600	2.55
16	日本	株式	日産自動車	輸送用機器	96,600	835.18	80,678,388	811.00	78,342,600	2.50
17	日本	株式	日本電産	電気機器	15,600	7,315.48	114,121,488	5,020.00	78,312,000	2.50
18	日本	株式	東芝	電気機器	223,000	287.55	64,123,650	337.00	75,151,000	2.40
19	日本	株式	小松製作所	機械	34,400	1,866.76	64,216,544	2,184.00	75,129,600	2.40
20	日本	株式	サンリオ	卸売業	27,000	2,894.05	78,139,350	2,743.00	74,061,000	2.36
21	日本	株式	東レ	繊維製品	136,000	458.86	62,404,960	527.00	71,672,000	2.29
22	日本	株式	山九	陸運業	216,000	312.87	67,579,920	325.00	70,200,000	2.24
23	日本	株式	しまむら	小売業	8,000	9,320.33	74,562,640	8,380.00	67,040,000	2.14
24	日本	株式	第一三共	医薬品	50,100	1,398.22	70,050,822	1,322.00	66,232,200	2.11
25	日本	株式	KDDI	情報・通信業	10,800	5,914.52	63,876,816	6,090.00	65,772,000	2.10
26	日本	株式	いすゞ自動車	輸送用機器	125,000	445.43	55,678,750	511.00	63,875,000	2.04
27	日本	株式	島津製作所	精密機器	102,000	644.35	65,723,700	587.00	59,874,000	1.91
28	日本	株式	リコー	電気機器	64,000	760.09	48,645,760	907.00	58,048,000	1.85
29	日本	株式	オリックス	その他金融業	5,870	7,511.40	44,091,918	9,690.00	56,880,300	1.81
30	日本	株式	三菱マテリアル	非鉄金属	194,000	244.15	47,365,100	292.00	56,648,000	1.81

2. 種類別の投資比率

種類	投資比率 (%)
株式	98.65
合計	98.65

3. 株式の業種別の投資比率

業種名	投資比率(%)	業種名	投資比率(%)
輸送用機器	9.93	電気・ガス業	3.24
電気機器	9.77	陸運業	3.04
銀行業	8.96	保険業	2.93
卸売業	8.50	繊維製品	2.29
機械	7.93	精密機器	1.91
情報・通信業	7.78	非鉄金属	1.81
不動産業	7.27	その他金融業	1.81
小売業	5.96	建設業	1.73
ガラス・土石製品	4.34	鉄鋼	1.49
化学	4.14	パルプ・紙	0.53
医薬品	3.31	合計	98.65

投資不動産物件

該当事項はありません。

その他投資資産の主要なもの

該当事項はありません。

明治安田中小型株式ポートフォリオ・マザーファンド

投資有価証券の主要銘柄

1. 上位銘柄

順位	国/地域	種類	銘柄名	業種	数量	帳簿価額 単価 (円)	帳簿価額 金額 (円)	評価額 単価 (円)	評価額 金額 (円)	投資 比率 (%)
1	日本	株式	ショーバンドホールディングス	建設業	2,300	2,046.79	4,707,617	3,230.00	7,429,000	2.31
2	日本	株式	日本農薬	化学	16,000	370.79	5,932,786	458.00	7,328,000	2.28
3	日本	株式	愛知製鋼	鉄鋼	18,000	382.15	6,878,700	403.00	7,254,000	2.26
4	日本	株式	アンリツ	電気機器	7,000	995.27	6,966,890	1,020.00	7,140,000	2.22
5	日本	株式	朝日インテック	精密機器	2,100	2,215.00	4,651,500	3,320.00	6,972,000	2.17
6	日本	株式	全国保証	その他金融業	4,500	1,015.57	4,570,086	1,526.00	6,867,000	2.14
7	日本	株式	エムスリー	サービス業	49	109,833.33	5,381,833	137,800.00	6,752,200	2.10
8	日本	株式	アイダエンジニアリング	機械	9,500	458.13	4,352,243	679.00	6,450,500	2.01
9	日本	株式	エイチ・ツー・オー リテイリング	小売業	8,000	711.44	5,691,520	804.00	6,432,000	2.00
10	日本	株式	日機装	精密機器	7,000	840.00	5,880,000	917.00	6,419,000	2.00
11	日本	株式	パラマウントベッドホールディングス	その他製品	2,400	2,363.00	5,671,200	2,587.00	6,208,800	1.93
12	日本	株式	テイ・エス テック	輸送用機器	4,000	1,513.40	6,053,603	1,543.00	6,172,000	1.92
13	日本	株式	静岡瓦斯	電気・ガス業	10,500	557.00	5,848,500	584.00	6,132,000	1.91
14	日本	株式	日本電産リード	電気機器	5,900	890.00	5,251,000	1,030.00	6,077,000	1.89
15	日本	株式	伊藤ハム	食料品	16,000	310.00	4,960,000	378.00	6,048,000	1.88
16	日本	株式	日特エンジニアリング	機械	6,300	1,238.63	7,803,369	959.00	6,041,700	1.88
17	日本	株式	コスモス薬品	小売業	700	4,530.00	3,171,000	8,580.00	6,006,000	1.87
18	日本	株式	メガチップス	電気機器	3,600	1,665.00	5,994,000	1,665.00	5,994,000	1.87
19	日本	株式	日本航空電子工業	電気機器	9,000	695.00	6,255,000	637.00	5,733,000	1.78
20	日本	株式	オイレス工業	機械	3,300	1,646.33	5,432,889	1,735.00	5,725,500	1.78
21	日本	株式	タムロン	精密機器	2,300	2,446.00	5,625,800	2,435.00	5,600,500	1.74
22	日本	株式	富士紡ホールディングス	繊維製品	18,000	175.64	3,161,520	307.00	5,526,000	1.72
23	日本	株式	アークス	小売業	3,100	1,597.00	4,950,700	1,765.00	5,471,500	1.70
24	日本	株式	前田建設工業	建設業	12,000	349.96	4,199,603	454.00	5,448,000	1.70
25	日本	株式	プレス工業	輸送用機器	14,000	478.00	6,692,000	389.00	5,446,000	1.69
26	日本	株式	インターネットイニシアティブ	情報・通信業	2,700	1,582.81	4,273,587	1,976.00	5,335,200	1.66
27	日本	株式	カヤバ工業	輸送用機器	15,000	466.00	6,990,000	347.00	5,205,000	1.62
28	日本	株式	ニチハ	ガラス・土石製品	5,100	1,002.00	5,110,200	998.00	5,089,800	1.58
29	日本	株式	バル	小売業	1,300	3,745.00	4,868,500	3,900.00	5,070,000	1.58
30	日本	株式	竹内製作所	機械	4,300	711.00	3,057,300	1,166.00	5,013,800	1.56

2. 種類別の投資比率

種類	投資比率(%)
----	---------

株式	97.45
合計	97.45

3. 株式の業種別の投資比率

業種名	投資比率(%)	業種名	投資比率(%)
電気機器	12.33	医薬品	2.33
化学	10.46	鉄鋼	2.26
機械	10.12	その他金融業	2.14
サービス業	9.40	電気・ガス業	1.91
小売業	7.15	食料品	1.88
輸送用機器	6.22	繊維製品	1.72
精密機器	5.91	ガラス・土石製品	1.58
建設業	5.43	不動産業	1.50
情報・通信業	4.45	非鉄金属	1.18
金属製品	4.11	陸運業	1.18
その他製品	3.45	水産・農林業	0.74
		合計	97.45

投資不動産物件

該当事項はありません。

その他投資資産の主要なもの

該当事項はありません。

(3)【運用実績】

【純資産の推移】

期 別	純資産総額(円)		1万口当たり純資産額(円)	
	分配落	分配付	分配落	分配付
第1期計算期間末 (平成14年11月29日)	13,152,488	13,152,488	8,455	8,455
第2期計算期間末 (平成15年12月1日)	122,393,325	122,393,325	8,676	8,676
第3期計算期間末 (平成16年11月29日)	310,185,084	310,185,084	9,139	9,139
第4期計算期間末 (平成17年11月29日)	534,690,565	535,119,592	12,463	12,473
第5期計算期間末 (平成18年11月29日)	709,495,435	710,043,421	12,947	12,957
第6期計算期間末 (平成19年11月29日)	772,003,759	772,642,255	12,091	12,101
第7期計算期間末 (平成20年12月1日)	561,236,025	561,236,025	6,658	6,658
第8期計算期間末 (平成21年11月30日)	721,342,023	721,342,023	7,075	7,075
第9期計算期間末 (平成22年11月29日)	849,835,894	849,835,894	7,716	7,716
第10期計算期間末 (平成23年11月29日)	846,005,406	846,005,406	6,762	6,762
第11期計算期間末 (平成24年11月29日)	951,013,429	951,013,429	7,259	7,259

	純資産総額(円)	1万口当たり純資産額(円)
平成23年12月末日	847,707,831	6,731
平成24年1月末日	873,012,152	6,911
平成24年2月末日	967,791,801	7,660
平成24年3月末日	999,056,071	7,914
平成24年4月末日	944,798,681	7,530
平成24年5月末日	858,411,429	6,759
平成24年6月末日	920,027,515	7,190
平成24年7月末日	906,104,710	7,032
平成24年8月末日	896,857,375	6,911
平成24年9月末日	907,214,231	7,008
平成24年10月末日	907,777,558	6,989
平成24年11月末日	949,764,682	7,271
平成24年12月末日	1,014,994,286	7,835

【分配の推移】

	1万口当たり税込み分配金(円)
第1期計算期間(平成13年11月30日から平成14年11月29日まで)	0
第2期計算期間(平成14年11月30日から平成15年12月1日まで)	0
第3期計算期間(平成15年12月2日から平成16年11月29日まで)	0
第4期計算期間(平成16年11月30日から平成17年11月29日まで)	10
第5期計算期間(平成17年11月30日から平成18年11月29日まで)	10
第6期計算期間(平成18年11月30日から平成19年11月29日まで)	10
第7期計算期間(平成19年11月30日から平成20年12月1日まで)	0
第8期計算期間(平成20年12月2日から平成21年11月30日まで)	0
第9期計算期間(平成21年12月1日から平成22年11月29日まで)	0
第10期計算期間(平成22年11月30日から平成23年11月29日まで)	0
第11期計算期間(平成23年11月30日から平成24年11月29日まで)	0

【収益率の推移】

	収益率（％）
第1期計算期間（平成13年11月30日から平成14年11月29日まで）	15.45
第2期計算期間（平成14年11月30日から平成15年12月1日まで）	2.61
第3期計算期間（平成15年12月2日から平成16年11月29日まで）	5.34
第4期計算期間（平成16年11月30日から平成17年11月29日まで）	36.48
第5期計算期間（平成17年11月30日から平成18年11月29日まで）	3.96
第6期計算期間（平成18年11月30日から平成19年11月29日まで）	6.53
第7期計算期間（平成19年11月30日から平成20年12月1日まで）	44.93
第8期計算期間（平成20年12月2日から平成21年11月30日まで）	6.26
第9期計算期間（平成21年12月1日から平成22年11月29日まで）	9.06
第10期計算期間（平成22年11月30日から平成23年11月29日まで）	12.36
第11期計算期間（平成23年11月30日から平成24年11月29日まで）	7.35

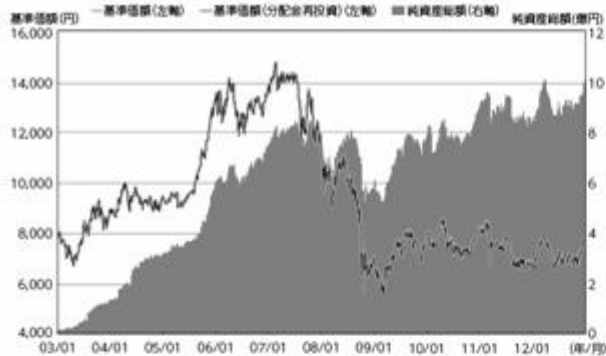
（注）収益率は、計算期間末の基準価額（分配付の額）から当該計算期間の直前の計算期間末の基準価額（分配落の額、以下、「前期末基準価額」といいます。）を控除した額を前期末基準価額で除して得た数に100を乗じた数です。

<参考情報>

以下の事項は交付目論見書の運用実績に記載されているものです。

2012年12月28日現在

基準価額・純資産の推移



※基準価額(分配金再投資)は信託報酬控除後のものであり、分配金(税引前)を再投資したものととして算出しています。

分配の推移

分配金の推移	
2012年11月	0円
2011年11月	0円
2010年11月	0円
2009年11月	0円
2008年12月	0円
設定未累計	30円
※分配金は、10,000口あたりの税引前の金額	
基準価額	7,835円
純資産総額	1,014百万円

主要な資産の状況

資産の組入比率

資産の種類	投資比率(%)
明治安田日本株式ポートフォリオ・マザーファンド	90.10
明治安田中小型株式ポートフォリオ・マザーファンド	8.87
その他の資産(負債控除後)	1.04
合計(純資産総額)	100.00

組入上位銘柄(マザーファンド)

(明治安田日本株式ポートフォリオ・マザーファンド)

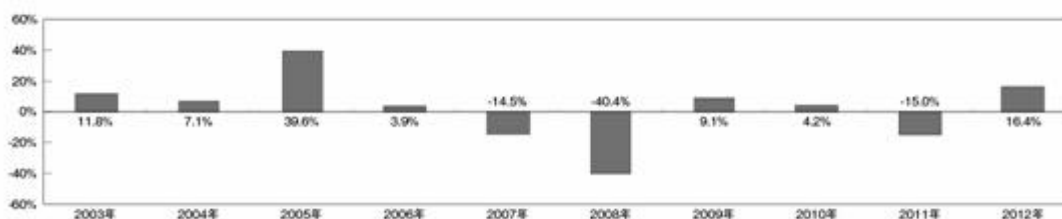
銘柄名	業種	投資比率(%)
1 ソフトバンク	情報・通信業	3.92
2 三井住友フィナンシャルグループ	銀行業	3.72
3 三菱UFJフィナンシャル・グループ	銀行業	3.48
4 野村不動産ホールディングス	不動産業	3.48
5 三菱重工業	機械	3.41
6 東京瓦斯	電気・ガス業	3.24
7 丸紅	卸売業	3.09
8 三井物産	卸売業	3.04
9 日立製作所	電気機器	3.02
10 花王	化学	2.83

(明治安田中小型株式ポートフォリオ・マザーファンド)

銘柄名	業種	投資比率(%)
1 ショーボンドホールディングス	建設業	2.31
2 日本農薬	化学	2.28
3 愛知製鋼	鉄鋼	2.26
4 アンリツ	電気機器	2.22
5 朝日インテック	精密機器	2.17
6 全国保証	その他金融業	2.14
7 エムスリー	サービス業	2.10
8 アイダエンジニアリング	機械	2.01
9 エイチ・ツー・オー リテイリング	小売業	2.00
10 日機装	精密機器	2.00

※投資比率はマザーファンドの対純資産総額比

年間収益率の推移



※収益率は分配金(税引前)を再投資したものととして算出しています。

※ファンドの運用実績はあくまで過去のものであり、将来の運用成果を約束するものではありません。

(4)【設定及び解約の実績】

	設定数量(口)	解約数量(口)
第1期計算期間(平成13年11月30日から平成14年11月29日まで)	16,124,042	567,690
第2期計算期間(平成14年11月30日から平成15年12月1日まで)	136,508,242	10,993,588
第3期計算期間(平成15年12月2日から平成16年11月29日まで)	281,585,840	83,239,692
第4期計算期間(平成16年11月30日から平成17年11月29日まで)	216,845,153	127,234,659
第5期計算期間(平成17年11月30日から平成18年11月29日まで)	275,113,166	156,154,137
第6期計算期間(平成18年11月30日から平成19年11月29日まで)	253,667,152	163,157,460
第7期計算期間(平成19年11月30日から平成20年12月1日まで)	329,681,435	125,233,207
第8期計算期間(平成20年12月2日から平成21年11月30日まで)	308,152,824	131,492,654
第9期計算期間(平成21年12月1日から平成22年11月29日まで)	285,055,096	203,316,393
第10期計算期間(平成22年11月30日から平成23年11月29日まで)	327,163,068	177,453,697
第11期計算期間(平成23年11月30日から平成24年11月29日まで)	269,046,415	209,893,725

設定数量には当初申込期間中の販売口数を含みます。

第2【管理及び運営】

1【申込(販売)手続等】

ファンドの取得申込みは、確定拠出年金制度を利用する場合に限り、

取得のお申込みの際には、販売会社取引口座を開設していただきます。

取得申込者は販売会社に、取得申込と同時にまたは予め当該取得申込者が受益権の振替を行うための振替機関等の口座を申し出るものとし、当該口座に当該取得申込者に係る口数の増加の記載または記録が行われます。なお、販売会社は、当該取得申込の代金の支払いと引き換えに、当該口座に当該取得申込者に係る口数の増加の記載または記録を行うことができます。

お申込単位は、1円以上1円単位とします。

自動継続投資契約に基づく収益分配金の再投資については、1口単位とします。

確定拠出年金制度を利用して購入される加入者の申込単位は、当該運営管理機関の取決めにいたします。

申込手数料は、かかりません。

販売会社との間で結んだ「自動継続投資契約(販売会社により名称が異なる場合があります。以下同じ。)」に基づいて収益分配金を再投資する場合も無手数料とします。

申込代金(取得申込受付日の基準価額に申込口数を乗じた額)を販売会社が別に定める所定の方法によりお支払いいただきます。

基準価額につきましては、取扱販売会社または下記委託会社にてご確認ください。また、原則として、計算日の翌日付の日本経済新聞朝刊に掲載されます。

明治安田アセットマネジメント株式会社

電話番号 0120-565787(受付時間は、営業日の午前9時～午後5時)

ホームページアドレス(<http://www.myam.co.jp/>)

ファンドは、収益分配金を自動的に無手数料でファンドに再投資する自動継続投資専用ファンドです。取得申込者は、販売会社との間で自動継続投資契約に従い収益分配金再投資に関する契約を締結する必要があります。なお、販売会社によっては、上記の契約について、別の名称で同様の権利義務関係を規定する契約または規定を用いることがあります。

申込期間中における取得申込みの受付時間は、原則として午後3時まで取得申込みが行われ、かつ、当該取得申込みの受付にかかる販売会社所定の事務手続きが完了したものを当日の申込分とします。当該受付時間を過ぎた場合は翌営業日の受付として取扱います。

委託会社は、金融商品取引所等における取引の停止、決済機能の停止その他やむを得ない事情があるときは、取得申込みの受付を中止することおよび既に受付けた取得申込みの受付を取消することができます。

受益権の取得申込者の制限について

受益権の申込みを行う投資者は、確定拠出年金法に定める加入者等の運用の指図に基づいて受益権の取得の申込みを行う資産管理機関および国民年金基金連合会(以下「連合会」といいます。)等による取得の申込みに限るものとします。

2【換金(解約)手続等】

- ・信託の一部解約(解約請求制)

受益者が一部解約の実行の請求をするときは、販売会社に対し、振替受益権をもって行うものとします。

換金の請求を行う受益者は、その口座が開設されている振替機関等に対して当該受益者の請求に係るこの信託契約の一部解約を委託会社が行うのと引き換えに、当該一部解約に係る受益権の口数と同口数の抹消の申請を行うものとし、社振法の規定にしたがい当該振替機関等の口座において当該口数の減少の記載または記録が行われます。

一部解約の価額（解約価額）は、解約請求受付日の基準価額とします。当該金額は請求を受付けた日から起算して、原則として4営業日目から受益者に支払います。基準価額につきましては、取扱販売会社または下記委託会社にてご確認ください。また、原則として、計算日の翌日付の日本経済新聞朝刊に掲載されます。

明治安田アセットマネジメント株式会社

電話番号0120-565787（受付時間は、営業日の午前9時～午後5時）

ホームページアドレス（<http://www.myam.co.jp/>）

一部解約の実行請求の受け付けは、原則として午後3時までに換金の請求が行われ、かつ、当該請求の受け付けに係る販売会社所定の事務手続が完了したものを当日の申込分とします。当該受付時間を過ぎた場合は翌営業日の受け付けとして取扱います。

委託会社は、金融商品取引所等における取引の停止、決済機能の停止その他やむを得ない事情があるときは、一部解約の実行の請求の受け付けを中止することおよび既に受け付けた一部解約の実行の請求の受け付けを取消すことができます。

上記により、一部解約の実行の請求の受け付けが中止された場合には、受益者は当該受け付け中止以前に行った当日の一部解約の実行の請求を撤回できます。ただし、受益者がその一部解約の実行の請求を撤回しない場合には、一部解約の価額は、当該受け付け中止を解除した後の最初の基準価額の計算日に一部解約の実行の請求を受け付けたものとして上記の規定に準じて計算された価額とします。

信託財産の資金管理を円滑に行うために大口の解約請求には制限を設ける場合があります。

確定拠出年金制度を利用して購入された加入者の解約の受け付けは、当該運営管理機関の取決めにしたがってください。

3【資産管理等の概要】

(1)【資産の評価】

基準価額とは、信託財産に属する資産（受入担保金代用有価証券および借入有価証券を除きます。）を法令および一般社団法人投資信託協会規則に従って時価評価して得た信託財産の資産総額から負債総額を控除した金額（以下「純資産総額」といいます。）を、計算日における受益権総口数で除した金額をいいます。便宜上1万口当たりに換算した価額で表示されます。

なお、ファンドの主な投資対象の評価方法は以下の通りです。

株 式	原則として、基準価額計算日 の金融商品取引所の終値で評価します。 外国で取引されているものについては、原則として、基準価額計算日の前日とします。
親投資信託受益証券	基準価額計算日の基準価額で評価します。

基準価額につきましては、取扱販売会社または下記委託会社にてご確認ください。また、原則として、計算日の翌日付の日本経済新聞朝刊に掲載されます。

明治安田アセットマネジメント株式会社

電話番号 0120-565787（受付時間は、営業日の午前9時～午後5時）

ホームページアドレス（<http://www.myam.co.jp/>）

(2)【保管】

ファンドの受益権は、社振法の規定の適用を受け、受益権の帰属は、振替機関等の振替口座簿に記載または記録されることにより定まるため、原則として受益証券は発行されません。したがって、受益証券の保管に関する該当事項はありません。

(3)【信託期間】

この信託の期間は無期限です。

(4)【計算期間】

ファンドの計算期間は、毎年11月30日から翌年11月29日までとすることを原則とします。ただし、各計算期間終了日に該当する日（以下「該当日」といいます。）が休業日のとき、各計算期間終了日は、該当日以降の営業日で該当日に最も近い日とし、その翌日より次の計算期間が開始されるものとします。

(5)【その他】

信託の終了および繰上償還条項

1. 委託会社は、信託期間中において、この信託契約を解約することが受益者のため有利であると認めるとき、あるいはやむを得ない事情が発生したときは、受託会社と合意のうえ、この信託契約を解約し、信託を終了させることができます。この場合において、委託会社は、あらかじめ、解約しようとする旨を監督官庁に届け出ます。
2. 委託会社は、上記1.の事項について、あらかじめ、解約しようとする旨を公告し、かつ、その旨を記載した書面をこの信託契約に係る知られたる受益者に対して交付します。ただし、この信託契約に係るすべての受益者に対して書面を交付したときは、原則として、公告を行いません。
3. 上記2.の公告および書面には、受益者で異議のある者は一定の期間内に委託会社に対して異議を述べるべき旨を付記します。なお、一定の期間は1ヵ月を下らないものとします。
4. 上記3.の一定の期間内に異議を述べた受益者の受益権の口数が受益権の総口数の2分の1を超えるときは、委託会社はこの信託契約の解約を行わないものとします。
5. 委託会社は、この信託契約の解約を行わないときは、解約しない旨およびその理由を公告し、かつ、これらの事項を記載した書面を知られたる受益者に対して交付します。ただし、全ての受益者に対して書面を交付したときは、原則として、公告を行いません。
6. 上記3.から5.までの規定は、信託財産の状態に照らし、真にやむを得ない事情が生じている場合であって、一定の期間が1ヵ月を下らずに公告および書面の交付を行うことが困難な場合には適用しないものとします。

信託契約に関する監督官庁の命令

委託会社は、監督官庁よりこの信託契約の解約の命令を受けたときは、その命令にしたがい、信託契約を解約し信託を終了させます。

委託会社の登録取消等に伴う取扱い

委託会社が監督官庁より登録の取消を受けたとき、解散したときまたは業務を廃止したときは、委託会社は、この信託契約を解約し信託を終了させます。ただし、監督官庁が、この信託契約に関する委託会社の業務を他の委託会社に引き継ぐことを命じたときは、「信託約款の変更 4.」に該当する場合を除き、この信託は、その委託会社と受託会社との間において存続します。

受託会社の辞任および解任に伴う取扱い

受託会社は、委託会社の承諾を受けてその任務を辞任することができます。受託会社はその任務に背いた場合、その他重要な事由が生じたときは、委託会社または受益者は、裁判所に受託会社の解任を請求することができます。受託会社が辞任した場合、または裁判所が受託会社を解任した場合、委託会社は、「信託約款の変更」の規定にしたがい、新受託会社を選任します。ただし、委託会社が新受託会社を選任できないときは、委託会社はこの信託契約を解約し、信託を終了させます。

償還金について

償還金は、信託終了日後1ヵ月以内の委託会社の指定する日から（原則として償還日（償還日が休業日の場合は当該償還日の翌営業日）から起算して5営業日までに）、償還日において振替機関等の振替口座簿に記載または記録されている受益者（償還日以前において一部解約が行われた受益権にかかる受益者を除きます。また、当該償還日以前に設定された受益権で取得申込代金支払前のため販売会社の名義で記載または記録されている受益権については原則として取得申込者として）に支払います。償還金の支払いは、販売会社の営業所等において行うものとします。

委託会社の事業譲渡および承継に伴う取扱い

1. 委託会社は、事業の全部又は一部を譲渡することがあり、これに伴い、この信託契約に関する事業を譲渡することがあります。

2. 委託会社は、分割により事業の全部又は一部を承継させることがあり、これに伴い、この信託契約に関する事業を承継させることがあります。

信託約款の変更

1. 委託会社は、受益者の利益のため必要と認めるときまたはやむを得ない事情が発生したときは、受託会社と合意のうえ、この信託約款を変更することができるものとし、あらかじめ、変更しようとする旨およびその内容を監督官庁に届け出ます。
2. 委託会社は、その変更事項のうちその内容が重要なものについて、あらかじめ、変更しようとする旨およびその内容を公告し、かつ、これらの事項を記載した書面をこの信託約款に係る知られたる受益者に対して交付します。ただし、この信託約款に係るすべての受益者に対して書面を交付したときは、原則として、公告を行いません。
3. 上記2.の公告および書面には、受益者で異議のある者は一定の期間内に委託会社に対して異議を述べるべき旨を付記します。なお、一定の期間は1ヵ月を下らないものとします。
4. 上記3.の一定の期間内に異議を述べた受益者の受益権の口数が受益権の総口数の2分の1を超えるときは、この信託約款の変更をしません。
5. 委託会社は、当該信託約款の変更をしないこととしたときは、変更しない旨およびその理由を公告し、かつ、これらの事項を記載した書面を知られたる受益者に対して交付します。ただし、全ての受益者に対して書面を交付したときは、原則として、公告を行いません。
6. 委託会社は、監督官庁の命令に基づいてこの信託約款を変更しようとするときは、上記の規定にしたがいます。

反対者の買取請求権

信託契約の解約またはその内容が重大な信託約款の変更を行う場合において、一定の期間内に委託会社に対して異議を述べた受益者は、受託会社に対し、自己に帰属する受益権を、信託財産をもって買取るべき旨を請求することができます。ただし、当該請求の取扱いは、委託会社と受託会社の協議により定めた手続きにより行うものとします。

運用報告書

委託会社は、法令の定めるところにより、期中の運用経過のほか、信託財産の内容、有価証券売買状況等を記載した運用報告書を、計算期間終了後および償還時に作成のうえ、販売会社を通じて、信託財産にかかる知れている受益者に交付します。

その他のディスクロージャー資料について

委託会社は、通常、月次の運用レポートを作成しており、販売会社にて入手可能です。

公告

1. 委託会社が受益者に対してする公告は、電子公告の方法により行ない、次のアドレスに掲載します。
<http://www.myam.co.jp/>
2. 前項の電子公告による公告をすることができない事故その他やむを得ない事由が生じた場合の公告は、日本経済新聞に掲載します。

関係法人との契約の更改等に関する手続き

委託会社と販売会社との間で締結された「投資信託受益権の取扱いに関する契約」は、契約期間満了日の3ヵ月前までに委託会社および販売会社いずれかから別段の意思表示がない限り、1年毎に自動更新されます。また、本契約が終了した場合は、受益者に対する支払事務等において受益者に不測の損害を与えぬよう協議します。

4【受益者の権利等】

受益者の有する主な権利は次の通りです。

収益分配金に対する請求権

決算日において振替機関等の振替口座簿に記載または記録されている受益者(当該収益分配金にかかる決算日以前において一部解約が行われた受益権にかかる受益者を除きます。また、当該収益分配金にかかる計算期間の末日以前に設定された受益権で取得申込代金支払前のため販売会社の名義で記載または記録されている受益権については原則として取得申込者としてします。)の収益分配金は、販売会社を通じて、決算日の基準価額で翌営業日に無手数料で再投資され、再投資により増加した受益権は、振替口座簿に記載または記録されます。

受益権の一部解約請求権

受益者は、一部解約の実行を販売会社を通して委託会社に請求することができます。一部解約金は、受益者の請求を交付した日から起算して、原則として、4営業日目から受益者に支払います。

信託契約の解約等の場合の反対者の買取請求権

信託契約の解約またはその内容が重大な信託約款の変更を行う場合において、一定の期間内に委託会社に対して異議を述べた受益者は、受託会社に対し、自己に帰属する受益権を、信託財産をもって買取るべき旨を請求することができます。

ます。ただし、当該請求の取扱いは、委託会社と受託会社の協議により定めた手続きにより行うものとします。

償還金請求権

1. 受益者は持分に応じて償還金を請求する権利を有します。償還金（信託終了日における信託財産の純資産総額を受益権口数で除した額）は、信託終了日後1ヵ月以内の委託会社の指定する日から（原則として償還日（償還日が休業日の場合は当該償還日の翌営業日）から起算して5営業日までに）、償還日において振替機関等の振替口座簿に記載または記録されている受益者（償還日以前において一部解約が行われた受益権にかかる受益者を除きます。また、当該償還日以前に設定された受益権で取得申込代金支払前のため販売会社の名義で記載または記録されている受益権については原則として取得申込者として）に支払います。
2. 償還金の支払いは販売会社の営業所等において行います。受益者が、信託終了による償還金については、支払開始日から10年間その支払いを請求しないときは、その権利を失い、委託会社が受託会社から交付を受けた金銭は、委託会社に帰属します。

帳簿閲覧請求権

受益者は、委託会社に対し、その営業時間内に、当ファンドの信託財産に関する帳簿書類の閲覧を請求することができます。

第3【ファンドの経理状況】

1. 当ファンドの財務諸表は、「財務諸表等の用語、様式及び作成方法に関する規則」（昭和38年大蔵省令第59号）並びに同規則第2条の2の規定により、「投資信託財産の計算に関する規則」（平成12年総理府令第133号）に基づいて作成しております。
なお、財務諸表に記載している金額は、円単位で表示しております。
2. 当ファンドは、金融商品取引法第193条の2第1項の規定に基づき、第11期計算期間（平成23年11月30日から平成24年11月29日まで）の財務諸表について、有限責任 あずさ監査法人による監査を受けております。

1【財務諸表】

明治安田DC日本株式リサーチオープン

(1)【貸借対照表】

(単位：円)

	第10期 (平成23年11月29日現在)	第11期 (平成24年11月29日現在)
資産の部		
流動資産		
コール・ローン	14,719,393	19,429,052
親投資信託受益証券	837,749,746	940,496,170
未収利息	24	31
流動資産合計	852,469,163	959,925,253
資産合計		
	852,469,163	959,925,253
負債の部		
流動負債		
未払解約金	990,160	3,302,559
未払受託者報酬	369,536	378,684
未払委託者報酬	5,081,026	5,206,979
その他未払費用	23,035	23,602
流動負債合計	6,463,757	8,911,824
負債合計		
	6,463,757	8,911,824
純資産の部		
元本等		
元本	1,251,052,841	1,310,205,531
剰余金		
期末剰余金又は期末欠損金()	405,047,435	359,192,102
(分配準備積立金)	66,600,982	74,772,686
元本等合計	846,005,406	951,013,429
純資産合計		
	846,005,406	951,013,429
負債純資産合計		
	852,469,163	959,925,253

（２）【損益及び剰余金計算書】

（単位：円）

	第10期 （自平成22年11月30日 至平成23年11月29日）	第11期 （自平成23年11月30日 至平成24年11月29日）
営業収益		
受取利息	6,961	7,043
有価証券売買等損益	104,550,847	77,096,424
営業収益合計	104,543,886	77,103,467
営業費用		
受託者報酬	742,801	757,582
委託者報酬	10,213,333	10,416,722
その他費用	46,304	47,217
営業費用合計	11,002,438	11,221,521
営業利益又は営業損失（ ）	115,546,324	65,881,946
経常利益又は経常損失（ ）	115,546,324	65,881,946
当期純利益又は当期純損失（ ）	115,546,324	65,881,946
一部解約に伴う当期純利益金額の分配額又は一部解約に伴う当期純損失金額の分配額（ ）	4,029,520	9,325,848
期首剰余金又は期首欠損金（ ）	251,507,576	405,047,435
剰余金増加額又は欠損金減少額	40,546,875	67,174,906
当期一部解約に伴う剰余金増加額又は欠損金減少額	40,546,875	67,174,906
剰余金減少額又は欠損金増加額	82,569,930	77,875,671
当期追加信託に伴う剰余金減少額又は欠損金増加額	82,569,930	77,875,671
分配金	-	-
期末剰余金又は期末欠損金（ ）	405,047,435	359,192,102

(3) 【注記表】

(重要な会計方針に係る事項に関する注記)

区分	第11期 (自 平成23年11月30日 至 平成24年11月29日)
1. 有価証券の評価基準及び評価方法	親投資信託受益証券 移動平均法に基づき、時価で評価しております。 時価評価にあたっては、親投資信託受益証券の基準価額に基づいて評価しております。

(追加情報)

第11期 (自 平成23年11月30日 至 平成24年11月29日)
当計算期間の期首以後に行われる会計上の変更及び過去の誤謬の訂正より、「会計上の変更及び誤謬の訂正に関する会計基準」（企業会計基準第24号 平成21年12月4日）及び「会計上の変更及び誤謬の訂正に関する会計基準の適用指針」（企業会計基準適用指針第24号 平成21年12月4日）を適用しております。

(貸借対照表に関する注記)

区分	第10期 (平成23年11月29日現在)	第11期 (平成24年11月29日現在)
1. 当該計算期間の末日における受益権の総数	1,251,052,841口	1,310,205,531口
2. 投資信託財産の計算に関する規則第55条の6第10号に規定する額	元本の欠損 405,047,435円	元本の欠損 359,192,102円
3. 当該計算期間の末日における1単位当たりの純資産の額	0.6762円	0.7259円

(損益及び剰余金計算書に関する注記)

第10期 (自 平成22年11月30日 至 平成23年11月29日)			第11期 (自 平成23年11月30日 至 平成24年11月29日)		
分配金の計算過程 計算期間末における分配対象額は、482,023,479円 (10,000口当たり3,852円92銭)であり、分配金は0円として しております。			分配金の計算過程 計算期間末における分配対象額は、523,517,873円 (10,000口当たり3,995円67銭)であり、分配金は0円と しております。		
項目		金額または口数	項目		金額または口数
配当等収益額(費用控除後)	A	7,917,805円	配当等収益額(費用控除後)	A	18,351,348円
有価証券売買等損益額 (費用控除後、繰越欠損金補填後)	B	-円	有価証券売買等損益額 (費用控除後、繰越欠損金補填後)	B	-円
収益調整金額	C	415,422,497円	収益調整金額	C	448,745,187円
分配準備積立金額	D	58,683,177円	分配準備積立金額	D	56,421,338円
分配対象額(A+B+C+D)	E	482,023,479円	分配対象額(A+B+C+D)	E	523,517,873円
期末受益権口数	F	1,251,052,841口	期末受益権口数	F	1,310,205,531口
10,000口当たりの分配対象額 (E÷F×10,000)	G	3,852円 92銭	10,000口当たりの分配対象額 (E÷F×10,000)	G	3,995円 67銭
10,000口当たりの分配金額	H	-円 -銭	10,000口当たりの分配金額	H	-円 -銭
分配金額(F×H÷10,000)	I	-円	分配金額(F×H÷10,000)	I	-円

(重要な後発事象に関する注記)

該当事項はありません。

（金融商品に関する注記）

（1）金融商品の状況に関する事項

<p>第11期 （自 平成23年11月30日 至 平成24年11月29日）</p>
<p>1．金融商品に対する取組方針 当ファンドは、投資信託及び投資法人に関する法律第2条第4項に定める証券投資信託であり、証券投資信託約款に規定する「運用の基本方針」に従い、有価証券等の金融商品に対して投資として運用することを目的としております。</p>
<p>2．金融商品の内容及び金融商品に係るリスク 当ファンドが保有する金融商品の種類は、有価証券、コール・ローン等の金銭債権及び金銭債務であります。当ファンドが保有する有価証券の詳細は「（4）附属明細表」に記載しております。これらは、株価変動リスク、信用リスク、流動性リスクなどに晒されております。</p>
<p>3．金融商品に係るリスク管理体制 ファンドの運用にあたっては、社内規程や運用計画に基づき、運用部門が運用プロセスの中でリスクコントロールを行います。また、運用部門から独立した部署により諸リスクの状況が確認され、各種委員会等において協議・報告される体制となっております。</p>

（2）金融商品の時価等に関する事項

<p>第11期 （平成24年11月29日現在）</p>
<p>1．貸借対照表計上額、時価及び差額 貸借対照表上の金融商品は原則としてすべて時価で評価しているため、貸借対照表計上額と時価との差額はありません。</p>
<p>2．時価の算定方法 親投資信託受益証券 「（重要な会計方針に係る事項に関する注記）」に記載しております。 コール・ローン等の金銭債権及び金銭債務 これらの科目は短期間で決済されるため、時価は帳簿価額と近似していることから、当該帳簿価額を時価としております。</p>
<p>3．金融商品の時価等に関する事項の補足説明 金融商品の時価には、市場価格に基づく価額のほか、市場価格がない場合には合理的に算定された価額が含まれております。当該価額の算定においては一定の前提条件等を採用しているため、異なる前提条件等による場合、当該価額が異なることもあります。</p>

（有価証券に関する注記）

売買目的有価証券

種類	第10期 （平成23年11月29日現在）	第11期 （平成24年11月29日現在）
	当計算期間の損益に含まれた評価差額 （円）	当計算期間の損益に含まれた評価差額 （円）
親投資信託受益証券	102,958,525	72,327,281
合計	102,958,525	72,327,281

（デリバティブ取引に関する注記）

該当事項はありません。

（関連当事者との取引に関する注記）

該当事項はありません。

(その他の注記)

元本の移動

区分	第10期 (平成23年11月29日現在)	第11期 (平成24年11月29日現在)
1. 期首元本額	1,101,343,470円	1,251,052,841円
期中追加設定元本額	327,163,068円	269,046,415円
期中一部解約元本額	177,453,697円	209,893,725円

(4) 【附属明細表】

第1 有価証券明細表

(1) 株式

該当事項はありません。

(2) 株式以外の有価証券

種類	銘柄	券面総額(円)	評価額(円)	備考
親投資信託 受益証券	明治安田日本株式ポートフォリオ・マ ザーファンド	1,602,264,628	855,609,311	
親投資信託 受益証券	明治安田中小型株式ポートフォリオ・マ ザーファンド	96,550,113	84,886,859	
	合計	1,698,814,741	940,496,170	

第2 信用取引契約残高明細表

該当事項はありません。

第3 デリバティブ取引及び為替予約取引の契約額等及び時価の状況表

該当事項はありません。

（参考）

当ファンドは「明治安田日本株式ポートフォリオ・マザーファンド」受益証券、「明治安田中小型株式ポートフォリオ・マザーファンド」受益証券を主要投資対象としており、貸借対照表の資産の部に計上された「親投資信託受益証券」は、すべて同親投資信託の受益証券です。

なお、同親投資信託の状況は次の通りです。

「明治安田日本株式ポートフォリオ・マザーファンド」の状況

なお、以下に記載した情報は監査の対象外であります。

明治安田日本株式ポートフォリオ・マザーファンド

（1）貸借対照表

区分	（平成24年11月29日現在）
	金額（円）
資産の部	
流動資産	
金銭信託	714,292
コール・ローン	12,235,396
株式	2,911,907,200
未収入金	14,305,364
未収配当金	22,670,700
未収利息	20
流動資産合計	2,961,832,972
資産合計	2,961,832,972
負債の部	
流動負債	
未払解約金	5,290,000
流動負債合計	5,290,000
負債合計	5,290,000
純資産の部	
元本等	
元本	5,536,358,822
剰余金	
剰余金又は欠損金（ ）	2,579,815,850
元本等合計	2,956,542,972
純資産合計	2,956,542,972
負債純資産合計	2,961,832,972

（注） 明治安田日本株式ポートフォリオ・マザーファンドの計算期間は、毎年4月19日から翌年4月18日までであり、開示対象ファンドの計算期間とは異なります。上記の貸借対照表は平成24年11月29日現在における明治安田日本株式ポートフォリオ・マザーファンドの状況です。

(2) 注記表

(重要な会計方針に係る事項に関する注記)

区分	(自 平成23年11月30日 至 平成24年11月29日)
1. 有価証券の評価基準及び評価方法	株式 移動平均法に基づき、原則として時価で評価しております。時価評価にあたっては、金融商品取引所における最終相場（最終相場のないものについては、それに準ずる価額）、または金融商品取引業者等から提示される気配相場に基づいて評価しております。
2. 収益及び費用の計上基準	受取配当金 原則として株式の配当落ち日において、確定配当金額または予想配当金額を計上しております。

(追加情報)

(自 平成23年11月30日 至 平成24年11月29日)
当計算期間の期首以後に行われる会計上の変更及び過去の誤謬の訂正より、「会計上の変更及び誤謬の訂正に関する会計基準」（企業会計基準第24号 平成21年12月4日）及び「会計上の変更及び誤謬の訂正に関する会計基準の適用指針」（企業会計基準適用指針第24号 平成21年12月4日）を適用しております。

(貸借対照表に関する注記)

区分	(平成24年11月29日現在)
1. 当該計算期間の末日における受益権の総数	5,536,358,822口
2. 投資信託財産の計算に関する規則第55条の6第10号に規定する額	元本の欠損 2,579,815,850円
3. 当該計算期間の末日における1単位当たりの純資産の額	0.5340円

（重要な後発事象に関する注記）

該当事項はありません。

（金融商品に関する注記）

（1）金融商品の状況に関する事項

（自 平成23年11月30日 至 平成24年11月29日）
<p>1．金融商品に対する取組方針 当ファンドは、投資信託及び投資法人に関する法律第2条第4項に定める証券投資信託であり、証券投資信託約款に規定する「運用の基本方針」に従い、有価証券等の金融商品に対して投資として運用することを目的としております。</p>
<p>2．金融商品の内容及び金融商品に係るリスク 当ファンドが保有する金融商品の種類は、有価証券、コール・ローン等の金銭債権及び金銭債務であります。当ファンドが保有する有価証券の詳細は「（3）附属明細表」に記載しております。これらは、株価変動リスク、信用リスク、流動性リスクなどに晒されております。</p>
<p>3．金融商品に係るリスク管理体制 ファンドの運用にあたっては、社内規程や運用計画に基づき、運用部門が運用プロセスの中でリスクコントロールを行います。また、運用部門から独立した部署により諸リスクの状況が確認され、各種委員会等において協議・報告される体制となっております。</p>

（2）金融商品の時価等に関する事項

（平成24年11月29日現在）
<p>1．貸借対照表計上額、時価及び差額 貸借対照表上の金融商品は原則としてすべて時価で評価しているため、貸借対照表計上額と時価との差額はありません。</p>
<p>2．時価の算定方法 株式 「（重要な会計方針に係る事項に関する注記）」に記載しております。 コール・ローン等の金銭債権及び金銭債務 これらの科目は短期間で決済されるため、時価は帳簿価額と近似していることから、当該帳簿価額を時価としております。</p>
<p>3．金融商品の時価等に関する事項の補足説明 金融商品の時価には、市場価格に基づく価額のほか、市場価格がない場合には合理的に算定された価額が含まれております。当該価額の算定においては一定の前提条件等を採用しているため、異なる前提条件等による場合、当該価額が異なることもあります。</p>

（有価証券に関する注記）

売買目的有価証券

（平成24年11月29日現在）	
種類	当計算期間の損益に含まれた評価差額（円）
株式	52,962,488
合計	52,962,488

（デリバティブ取引に関する注記）

該当事項はありません。

（その他の注記）

元本の移動

区分	（平成24年11月29日現在）	
1. 期首元本額		5,806,181,997円
期中追加設定元本額		683,152,103円
期中一部解約元本額		952,975,278円
平成24年11月29日現在における元本の内訳（注）	明治安田日本株式リサーチオープン	1,204,661,835円
	明治安田DC日本株式リサーチオープン	1,602,264,628円
	明治安田DCハートフルライフ（プラン70）	558,013,602円
	明治安田グローバルバランスオープン	218,170,198円
	明治安田DCグローバルバランスオープン	492,148,519円
	明治安田DCハートフルライフ（プラン30）	211,511,272円
	明治安田DCハートフルライフ（プラン50）	491,238,171円
	明治安田VA日本株式オープン（適格機関投資家私募）	343,101,293円
	明治安田VAハートフルライフ30（適格機関投資家私募）	231,015,980円
	明治安田VAハートフルライフ50（適格機関投資家私募）	184,233,324円
	合計	5,536,358,822円

（注）当該親投資信託受益証券を投資対象とする証券投資信託ごとの元本額

(3) 附属明細表

第1 有価証券明細表

(1) 株式

銘柄	株式数	評価額		備考
		単価(円)	金額(円)	
大林組	114,000	393	44,802,000	
東レ	140,000	487	68,180,000	
レンゴー	39,000	425	16,575,000	
信越化学工業	8,000	4,830	38,640,000	
花王	40,300	2,242	90,352,600	
富士フイルムホールディングス	10,400	1,484	15,433,600	
田辺三菱製薬	33,900	1,117	37,866,300	
第一三共	51,200	1,262	64,614,400	
旭硝子	80,000	617	49,360,000	
TOTO	138,000	558	77,004,000	
日立金属	65,000	631	41,015,000	
三菱マテリアル	199,000	237	47,163,000	
小松製作所	35,100	1,826	64,092,600	
クボタ	35,000	874	30,590,000	
ダイキン工業	23,500	2,581	60,653,500	
三菱重工業	263,000	372	97,836,000	
日立製作所	193,000	457	88,201,000	
東芝	228,000	283	64,524,000	
日本電産	16,000	5,010	80,160,000	
リコー	65,000	771	50,115,000	
日産自動車	98,700	792	78,170,400	
いすゞ自動車	127,000	485	61,595,000	
アイシン精機	33,500	2,440	81,740,000	
豊田合成	47,800	1,709	81,690,200	
島津製作所	103,000	530	54,590,000	
東京瓦斯	262,000	408	106,896,000	
東日本旅客鉄道	4,600	5,480	25,208,000	
山九	221,000	332	73,372,000	
フジ・メディア・ホールディングス	435	119,500	51,982,500	
KDDI	10,900	6,120	66,708,000	
ソフトバンク	40,000	3,180	127,200,000	
丸紅	162,000	545	88,290,000	
三井物産	76,000	1,131	85,956,000	
サンリオ	27,600	2,987	82,441,200	

セブン&アイ・ホールディングス	33,500	2,363	79,160,500	
ファミリーマート	11,300	3,605	40,736,500	
しまむら	8,100	8,380	67,878,000	
三菱UFJフィナンシャル・グループ	242,100	376	91,029,600	
三井住友トラスト・ホールディングス	185,000	251	46,435,000	
三井住友フィナンシャルグループ	19,900	2,608	51,899,200	
東京海上ホールディングス	20,100	2,117	42,551,700	
T&Dホールディングス	44,500	886	39,427,000	
オリックス	5,990	8,270	49,537,300	
野村不動産ホールディングス	68,200	1,441	98,276,200	
住友不動産販売	20,060	3,555	71,313,300	
イオンモール	18,800	2,162	40,645,600	
合計	3,669,485		2,911,907,200	

(2) 株式以外の有価証券
該当事項はありません。

第2 信用取引契約残高明細表
該当事項はありません。

第3 デリバティブ取引及び為替予約取引の契約額等及び時価の状況表
該当事項はありません。

「明治安田中小型株式ポートフォリオ・マザーファンド」の状況
 なお、以下に記載した情報は監査の対象外であります。

明治安田中小型株式ポートフォリオ・マザーファンド

(1) 貸借対照表

区分	(平成24年11月29日現在)
	金額(円)
資産の部	
流動資産	
コール・ローン	9,400,411
株式	293,588,300
未収入金	6,545,456
未収配当金	1,712,650
未収利息	15
流動資産合計	311,246,832
資産合計	311,246,832
負債の部	
流動負債	
未払金	5,637,282
未払解約金	410,000
流動負債合計	6,047,282
負債合計	6,047,282
純資産の部	
元本等	
元本	347,128,584
剰余金	
剰余金又は欠損金()	41,929,034
元本等合計	305,199,550
純資産合計	305,199,550
負債純資産合計	311,246,832

(注) 明治安田中小型株式ポートフォリオ・マザーファンドの計算期間は、毎年4月19日から翌年4月18日までであり、開示対象ファンドの計算期間とは異なります。上記の貸借対照表は平成24年11月29日現在における明治安田中小型株式ポートフォリオ・マザーファンドの状況です。

(2) 注記表

(重要な会計方針に係る事項に関する注記)

区分	(自 平成23年11月30日 至 平成24年11月29日)
1. 有価証券の評価基準及び評価方法	株式 移動平均法に基づき、原則として時価で評価しております。時価評価にあたっては、金融商品取引所における最終相場（最終相場のないものについては、それに準ずる価額）、または金融商品取引業者等から提示される気配相場に基づいて評価しております。
2. 収益及び費用の計上基準	受取配当金 原則として株式の配当落ち日において、確定配当金額または予想配当金額を計上しております。

(追加情報)

(自 平成23年11月30日 至 平成24年11月29日)
当計算期間の期首以後に行われる会計上の変更及び過去の誤謬の訂正より、「会計上の変更及び誤謬の訂正に関する会計基準」（企業会計基準第24号 平成21年12月4日）及び「会計上の変更及び誤謬の訂正に関する会計基準の適用指針」（企業会計基準適用指針第24号 平成21年12月4日）を適用しております。

(貸借対照表に関する注記)

区分	(平成24年11月29日現在)
1. 当該計算期間の末日における受益権の総数	347,128,584口
2. 投資信託財産の計算に関する規則第55条の6第10号に規定する額	元本の欠損 41,929,034円
3. 当該計算期間の末日における1単位当たりの純資産の額	0.8792円

(重要な後発事象に関する注記)

該当事項はありません。

（金融商品に関する注記）

（1）金融商品の状況に関する事項

（自 平成23年11月30日 至 平成24年11月29日）	
1．金融商品に対する取組方針	当ファンドは、投資信託及び投資法人に関する法律第2条第4項に定める証券投資信託であり、証券投資信託約款に規定する「運用の基本方針」に従い、有価証券等の金融商品に対して投資として運用することを目的としております。
2．金融商品の内容及び金融商品に係るリスク	当ファンドが保有する金融商品の種類は、有価証券、コール・ローン等の金銭債権及び金銭債務であります。当ファンドが保有する有価証券の詳細は「（3）附属明細表」に記載しております。これらは、株価変動リスク、信用リスク、流動性リスクなどに晒されております。
3．金融商品に係るリスク管理体制	ファンドの運用にあたっては、社内規程や運用計画に基づき、運用部門が運用プロセスの中でリスクコントロールを行います。また、運用部門から独立した部署により諸リスクの状況が確認され、各種委員会等において協議・報告される体制となっております。

（2）金融商品の時価等に関する事項

（平成24年11月29日現在）	
1．貸借対照表計上額、時価及び差額	貸借対照表上の金融商品は原則としてすべて時価で評価しているため、貸借対照表計上額と時価との差額はありません。
2．時価の算定方法	株式 「（重要な会計方針に係る事項に関する注記）」に記載しております。 コール・ローン等の金銭債権及び金銭債務 これらの科目は短期間で決済されるため、時価は帳簿価額と近似していることから、当該帳簿価額を時価としております。
3．金融商品の時価等に関する事項の補足説明	金融商品の時価には、市場価格に基づく価額のほか、市場価格がない場合には合理的に算定された価額が含まれております。当該価額の算定においては一定の前提条件等を採用しているため、異なる前提条件等による場合、当該価額が異なることもあります。

（有価証券に関する注記）

売買目的有価証券

（平成24年11月29日現在）	
種類	当計算期間の損益に含まれた評価差額（円）
株式	706,381
合計	706,381

（デリバティブ取引に関する注記）

該当事項はありません。

(その他の注記)

元本の移動

区分	(平成24年11月29日現在)	
1. 期首元本額		354,686,878円
期中追加設定元本額		55,801,570円
期中一部解約元本額		63,359,864円
平成24年11月29日現在 における元本の内訳 (注)	明治安田DC中小型株式オープン	13,968,914円
	明治安田日本株式リサーチオープン	71,429,696円
	明治安田DC日本株式リサーチオープン	96,550,113円
	明治安田DCハートフルライフ(プラン70)	33,278,008円
	明治安田グローバルバランスオープン	13,187,079円
	明治安田DCグローバルバランスオープン	30,488,936円
	明治安田DCハートフルライフ(プラン30)	12,744,077円
	明治安田DCハートフルライフ(プラン50)	29,352,981円
	明治安田VA日本株式オープン(適格機関投資家私募)	20,868,413円
	明治安田VAハートフルライフ30(適格機関投資家私募)	14,053,515円
	明治安田VAハートフルライフ50(適格機関投資家私募)	11,206,852円
	合計	347,128,584円

(注) 当該親投資信託受益証券を投資対象とする証券投資信託ごとの元本額

(3) 附属明細表

第1 有価証券明細表

(1) 株式

銘柄	株式数	評価額		備考
		単価(円)	金額(円)	
ホクト	1,400	1,657	2,319,800	
ショーボンドホールディングス	2,300	2,459	5,655,700	
前田建設工業	12,000	374	4,488,000	
大気社	2,800	1,625	4,550,000	
伊藤ハム	16,000	361	5,776,000	
富士紡ホールディングス	18,000	301	5,418,000	
エア・ウォーター	4,000	1,032	4,128,000	
日本触媒	4,000	798	3,192,000	
ADEKA	5,900	658	3,882,200	
ポラ・オルビスホールディングス	1,900	2,411	4,580,900	
コニシ	3,200	1,332	4,262,400	
日本農薬	16,000	412	6,592,000	
JSP	3,800	1,077	4,092,600	
エフピコ	600	5,750	3,450,000	
沢井製薬	500	8,940	4,470,000	
キョーリン製薬ホールディングス	2,400	1,765	4,236,000	
ニチハ	5,100	944	4,814,400	
愛知製鋼	20,000	331	6,620,000	
日立電線	27,000	115	3,105,000	
高周波熱錬	7,000	473	3,311,000	
エイチワン	5,800	783	4,541,400	
日本発條	6,200	684	4,240,800	
アイダエンジニアリング	9,500	605	5,747,500	
日特エンジニアリング	6,800	979	6,657,200	
オイレス工業	3,300	1,618	5,339,400	
ダイコク電機	2,600	1,898	4,934,800	
竹内製作所	4,300	758	3,259,400	
ホシザキ電機	2,000	2,243	4,486,000	
エレコム	3,200	1,383	4,425,600	
アンリツ	7,000	1,066	7,462,000	
日本航空電子工業	9,000	674	6,066,000	
日本電産リード	5,900	905	5,339,500	
メガチップス	3,600	1,824	6,566,400	
浜松ホトニクス	1,600	2,827	4,523,200	
ニチコン	6,800	595	4,046,000	

カヤバ工業	15,000	299	4,485,000	
プレス工業	14,000	347	4,858,000	
カルソニックカンセイ	9,000	381	3,429,000	
テイ・エス テック	4,000	1,473	5,892,000	
日機装	7,000	867	6,069,000	
タムロン	2,300	2,337	5,375,100	
朝日インテック	2,400	2,888	6,931,200	
パラマウントベッドホールディングス	2,400	2,662	6,388,800	
タカラトミー	10,200	456	4,651,200	
静岡瓦斯	11,500	609	7,003,500	
日立物流	3,000	1,211	3,633,000	
新日鉄住金ソリューションズ	2,700	1,555	4,198,500	
インターネットイニシアティブ	2,700	2,034	5,491,800	
角川グループホールディングス	2,100	2,445	5,134,500	
パル	1,300	3,975	5,167,500	
コスモス薬品	700	8,480	5,936,000	
エイチ・ツー・オー リテイリング	8,000	789	6,312,000	
アークス	3,100	1,710	5,301,000	
UTホールディングス	79	47,000	3,713,000	
カカクコム	1,500	2,756	4,134,000	
エムスリー	49	152,800	7,487,200	
テイクアンドギヴ・ニーズ	420	8,680	3,645,600	
ビー・エム・エル	2,100	2,105	4,420,500	
エイチ・アイ・エス	2,000	2,412	4,824,000	
ダイセキ	2,300	1,099	2,527,700	
合計	341,348		293,588,300	

(2) 株式以外の有価証券

該当事項はありません。

第2 信用取引契約残高明細表

該当事項はありません。

第3 デリバティブ取引及び為替予約取引の契約額等及び時価の状況表

該当事項はありません。

2【ファンドの現況】

【純資産額計算書】

(平成24年12月28日現在)

資産総額	1,016,380,327 円
負債総額	1,386,041 円
純資産総額 (-)	1,014,994,286 円
発行済数量	1,295,515,332 口
1口当たり純資産額 (/)	0.7835 円

(参考) マザーファンドの現況

明治安田日本株式ポートフォリオ・マザーファンド

純資産額計算書

(平成24年12月28日現在)

資産総額	3,140,533,218 円
負債総額	4,610,000 円
純資産総額 (-)	3,135,923,218 円
発行済数量	5,421,420,055 口
1口当たり純資産額 (/)	0.5784 円

明治安田中小型株式ポートフォリオ・マザーファンド

純資産額計算書

(平成24年12月28日現在)

資産総額	326,462,310 円
負債総額	5,131,096 円
純資産総額 (-)	321,331,214 円
発行済数量	344,116,297 口
1口当たり純資産額 (/)	0.9338 円

第4【内国投資信託受益証券事務の概要】

(1)名義書換の事務等

該当事項はありません。

委託会社は、この信託の受益権を取扱う振替機関が社振法の規定により主務大臣の指定を取消された場合または当該指定が効力を失った場合であって、当該振替機関の振替業を承継する者が存在しない場合その他やむを得ない事情がある場合を除き、当該振替受益権を表示する受益証券を発行しません。

したがって、受益者は、委託会社がやむを得ない事情等により受益証券を発行する場合を除き、無記名式受益証券から記名式受益証券への変更の請求、記名式受益証券から無記名式受益証券への変更の請求、受益証券の再発行の請求を行わないものとします。

(2)受益者に対する特典

該当事項はありません。

(3)受益権の譲渡

受益者は、その保有する受益権を譲渡する場合には、当該受益者の譲渡の対象とする受益権が記載または記録されている振替口座簿に係る振替機関等に振替の申請をするものとします。

前項の申請のある場合には、上記の振替機関等は、当該譲渡に係る譲渡人の保有する受益権の口数の減少および譲受人の保有する受益権の口数の増加につき、その備える振替口座簿に記載または記録するものとします。ただし、上記の振替機関等が振替先口座を開設したものでない場合には、譲受人の振替先口座を開設した他の振替機関等（当該他の振替機関等の上位機関を含みます。）に社振法の規定にしたがい、譲受人の振替先口座に受益権の口数の増加の記載または記録が行われるよう通知するものとします。

上記の振替について、委託会社は、当該受益者の譲渡の対象とする受益権が記載または記録されている振替口座簿に係る振替機関等と譲受人の振替先口座を開設した振替機関等が異なる場合等において、委託会社が必要と認めるときまたはやむをえない事情があると判断したときは、振替停止日や振替停止期間を設けることができます。

(4)受益権の譲渡制限および譲渡の対抗要件

譲渡制限はありません。ただし、受益権の譲渡は、振替口座簿への記載または記録によらなければ、委託会社および受託会社に対抗することができません。

(5)受益権の再分割

委託会社は、受託会社と協議のうえ、社振法に定めるところにしたがい、一定日現在の受益権を均等に再分割できるものとします。

(6)質権口記載又は記録の受益権の取扱いについて

振替機関等の振替口座簿の質権口に記載または記録されている受益権にかかる収益分配金の支払い、一部解約の実行の請求の受付け、一部解約金および償還金の支払い等については、約款の規定によるほか、民法その他の法令等にしたがって取扱われます。

(7)償還金

償還金は、償還日において振替機関等の振替口座簿に記載または記録されている受益者（償還日以前において一部解約が行われた受益権にかかる受益者を除きます。また、当該償還日以前に設定された受益権で取得申込代金支払前のため販売会社の名義で記載または記録されている受益権については原則として取得申込者として）に支払います。

第三部【委託会社等の情報】

第1【委託会社等の概況】

1【委託会社等の概況】

(1)資本金の額

本書提出日現在の資本金の額：	10億円
会社が発行する株式総数：	33,220株
発行済株式総数：	18,887株

<過去5年間における資本金の額の推移>

該当事項はありません。

(2)委託会社の機構

会社の意思決定機構

経営の意思決定機関として取締役会をおきます。取締役会は、法令、定款に定める事項ならびに本会社の業務執行に関する重要事項を決定するほか、執行役員を選任し、本会社の業務執行を委任します。執行役員は取締役会において決定された基本方針に則り、本会社の業務執行を行います。

投資運用の意思決定機構

- 1.投資政策委員会にて、マクロ経済環境・市況環境に関する分析、資産配分・資産毎の運用戦略に関する検討を行います。
- 2.ファンドの運用担当者は、投資政策委員会における分析・検討等を踏まえて運用計画を策定し、運用計画に基づき、有価証券等の売買をトレーディング部門に指図します。
- 3.ファンドの運用の基本規程等の遵守状況の管理、運用資産のリスク管理は、運用部門から独立したコンプライアンス・リスク管理部、運用企画部が行います。
- 4.投資管理委員会にて、ファンドの運用パフォーマンスの評価等を行い、これを運用部門にフィードバックすることにより、より精度の高い運用体制を維持するよう努めています。

2【事業の内容及び営業の概況】

「投資信託及び投資法人に関する法律」に定める投資信託委託会社である委託会社は、証券投資信託の設定を行うとともに「金融商品取引法」に定める金融商品取引業者としてその運用（投資運用業）およびその受益権の募集又は私募（第二種金融商品取引業）を行っています。また「金融商品取引法」に定める投資助言業務を行っています。

平成24年12月28日現在、委託会社が運用の指図を行っている証券投資信託は以下の通りです（ただし、親投資信託を除きます。）。

種 類	本数	純資産総額
追加型株式投資信託	130 本	436,432,094,247 円
単位型株式投資信託	2 本	2,980,537,958 円
合 計	132 本	439,412,632,205 円

3【委託会社等の経理状況】

1．財務諸表の作成方法について

委託会社である明治安田アセットマネジメント株式会社（以下「委託会社」という。）の財務諸表は、「財務諸表等の用語、様式及び作成方法に関する規則」（昭和38年大蔵省令第59号、以下「財務諸表等規則」という。）第2条の規定により、財務諸表等規則及び「金融商品取引業等に関する内閣府令」（平成19年内閣府令第52号）に基づいて作成しております。

2．監査証明について

委託会社は、金融商品取引法第193条の2第1項の規定に基づき、事業年度（平成23年4月1日から平成24年3月31日まで）の財務諸表について、有限責任 あずさ監査法人により監査を受けております。

(1) 【貸借対照表】

(単位：千円)

	前事業年度 (平成23年3月31日)	当事業年度 (平成24年3月31日)
資産の部		
流動資産		
現金・預金	7,654,615	7,798,082
前払費用	100,129	96,609
未収入金	2	1,594
未収委託者報酬	461,977	406,697
未収運用受託報酬	¹ 544,381	¹ 497,131
未収投資助言報酬	¹ 195,353	¹ 170,156
繰延税金資産	116,799	-
その他	2,979	1,757
貸倒引当金	8,785	-
流動資産合計	9,067,453	8,972,029
固定資産		
有形固定資産		
建物	² 135,328	² 120,876
器具備品	² 178,423	² 132,336
有形固定資産合計	313,752	253,213
無形固定資産		
ソフトウェア	33,466	22,377
電話加入権	6,662	6,662
その他	586	8,170
無形固定資産合計	40,714	37,210
投資その他の資産		
長期差入保証金	¹ 190,699	¹ 190,699
長期前払費用	275	185
繰延税金資産	25,824	-
施設利用権	49,000	-
貸倒引当金	48,000	-
投資その他の資産合計	217,799	190,884
固定資産合計	572,266	481,307
資産合計	9,639,719	9,453,336

(単位：千円)

	前事業年度 (平成23年3月31日)	当事業年度 (平成24年3月31日)
負債の部		
流動負債		
預り金	13,180	18,168
未払金	516,160	339,611
未払収益分配金	146	158
未払償還金	7,315	7,315
未払手数料	193,778	163,484
その他未払金	314,921	168,652
未払費用	94,353	32,463
未払法人税等	11,716	10,892
未払消費税等	-	36,590
賞与引当金	103,938	104,985
流動負債合計	739,349	542,711
固定負債		
退職給付引当金	119,390	114,893
資産除去債務	54,977	55,470
固定負債合計	174,368	170,363
負債合計	913,718	713,075
純資産の部		
株主資本		
資本金	1,000,000	1,000,000
資本剰余金		
資本準備金	660,443	660,443
その他資本剰余金	2,854,339	2,854,339
資本剰余金合計	3,514,783	3,514,783
利益剰余金		
利益準備金	83,040	83,040
その他利益剰余金		
別途積立金	3,092,001	3,092,001
繰越利益剰余金	1,036,176	1,050,436
利益剰余金合計	4,211,217	4,225,478
株主資本合計	8,726,001	8,740,261
純資産合計	8,726,001	8,740,261
負債・純資産合計	9,639,719	9,453,336

(2) 【損益計算書】

(単位：千円)

	前事業年度 (自 平成22年4月1日 至 平成23年3月31日)	当事業年度 (自 平成23年4月1日 至 平成24年3月31日)
営業収益		
委託者報酬	2,555,478	3,037,583
受入手数料	14,208	25,800
運用受託報酬	1,898,980	1,970,292
投資助言報酬	311,865	332,526
営業収益合計	4,780,534	5,366,202
営業費用		
支払手数料	1,272,371	1,402,793
広告宣伝費	17,415	22,521
公告費	1,444	323
調査費	776,846	967,154
調査費	347,459	390,141
委託調査費	429,387	577,013
委託計算費	281,257	266,632
営業雑経費	101,333	96,076
通信費	18,324	19,416
印刷費	65,644	66,048
協会費	6,857	6,780
諸会費	2,662	3,346
営業雑費	7,844	484
営業費用合計	2,450,668	2,755,501
一般管理費		
給料	1,406,694	1,532,277
役員報酬	63,577	70,098
給料・手当	1,140,380	1,219,741
賞与	202,737	242,437
その他報酬	17,264	2,242
賞与引当金繰入	103,938	104,985
福利厚生費	228,532	246,627
交際費	1,641	1,974
寄付金	100	200
旅費交通費	27,287	32,460
租税公課	22,389	24,888
不動産賃借料	238,996	237,951
退職給付費用	54,668	53,431
固定資産減価償却費	79,928	85,762
諸経費	135,011	149,865
一般管理費合計	2,316,454	2,472,666
営業利益	13,410	138,034

(単位：千円)

	前事業年度 (自 平成22年4月1日 至 平成23年3月31日)	当事業年度 (自 平成23年4月1日 至 平成24年3月31日)
営業外収益		
受取利息	5,008	4,070
償還金等時効完成分	20,750	12
保険契約返戻金・配当金	¹ 2,265	¹ 2,275
貸倒引当金戻入額	-	15,785
雑益	467	3,513
営業外収益合計	28,491	25,657
営業外費用		
為替差損	-	506
雑損	39	-
営業外費用合計	39	506
経常利益	41,862	163,185
特別利益	-	-
特別損失		
固定資産除却損	² 13,467	² 611
合併関連費用	³ 465,874	³ 3,400
資産除去債務会計基準の適用に伴う 影響額	34,623	-
特別損失合計	513,965	4,011
税引前当期純利益又は 税引前当期純損失（ ）	472,102	159,174
法人税、住民税及び事業税	2,290	2,290
法人税等調整額	68,487	142,624
法人税等合計	66,197	144,914
当期純利益又は当期純損失（ ）	405,904	14,260

(3) 【株主資本等変動計算書】

(単位：千円)

	前事業年度 (自 平成22年4月1日 至 平成23年3月31日)	当事業年度 (自 平成23年4月1日 至 平成24年3月31日)
株主資本		
資本金		
当期首残高	1,000,000	1,000,000
当期変動額	-	-
当期末残高	1,000,000	1,000,000
資本剰余金		
資本準備金		
当期首残高	660,443	660,443
当期変動額	-	-
当期末残高	660,443	660,443
その他資本剰余金		
当期首残高	-	2,854,339
当期変動額		
合併による増加	2,854,339	-
当期変動額合計	2,854,339	-
当期末残高	2,854,339	2,854,339
資本剰余金合計		
当期首残高	660,443	3,514,783
当期変動額		
合併による増加	2,854,339	-
当期変動額合計	2,854,339	-
当期末残高	3,514,783	3,514,783
利益剰余金		
利益準備金		
当期首残高	83,040	83,040
当期変動額	-	-
当期末残高	83,040	83,040
その他利益剰余金		
別途積立金		
当期首残高	3,092,001	3,092,001
当期変動額	-	-
当期末残高	3,092,001	3,092,001
繰越利益剰余金		
当期首残高	1,448,381	1,036,176
当期変動額		
剰余金の配当	6,300	-
当期純利益又は当期純損失()	405,904	14,260
当期変動額合計	412,205	14,260
当期末残高	1,036,176	1,050,436
利益剰余金合計		
当期首残高	4,623,423	4,211,217
当期変動額		
剰余金の配当	6,300	-
当期純利益又は当期純損失()	405,904	14,260
当期変動額合計	412,205	14,260
当期末残高	4,211,217	4,225,478
株主資本合計		
当期首残高	6,283,866	8,726,001
当期変動額		
合併による増加	2,854,339	-
剰余金の配当	6,300	-
当期純利益又は当期純損失()	405,904	14,260
当期変動額合計	2,442,134	14,260
当期末残高	8,726,001	8,740,261

重要な会計方針

<p>1. 固定資産の減価償却方法</p> <p>(1) 有形固定資産 定額法 なお、主な耐用年数は次のとおりであります。 建物 3年～18年 器具備品 3年～20年</p> <p>(2) 無形固定資産 定額法 なお、自社利用のソフトウェアについては、社内における利用可能期間（5年）に基づく定額法を採用しております。</p>
<p>2. 引当金の計上基準</p> <p>(1) 貸倒引当金は、一般債権については貸倒実績率により、貸倒懸念債権等については個別に回収可能性を勘案し、回収不能見込額を計上しております。</p> <p>(2) 賞与引当金は、従業員賞与の支給に充てるため、支給見込額を計上しております。</p> <p>(3) 退職給付引当金は、従業員に対する退職金の支払に備えるため、当事業年度末における退職給付債務及び年金資産の見込額に基づき、当事業年度末において発生していると認められる額を、簡便法により計上しております。</p>
<p>3. その他財務諸表作成のための基本となる重要な事項</p> <p>消費税等の会計処理方法 消費税及び地方消費税の会計処理は税抜き方式によっております。</p>

追加情報

当事業年度の期首以後に行われる会計上の変更及び過去の誤謬の訂正より、「会計上の変更及び誤謬の訂正に関する会計基準」（企業会計基準第24号 平成21年12月4日）及び「会計上の変更及び誤謬の訂正に関する会計基準の適用指針」（企業会計基準適用指針第24号 平成21年12月4日）を適用しております。

注記事項

（貸借対照表関係）

1 各科目に含まれている関係会社に対するものは次のとおりであります。

	前事業年度 (平成23年3月31日)	当事業年度 (平成24年3月31日)
未収運用受託報酬	9,887千円	8,944千円
未収投資助言報酬	181,486千円	164,758千円
長期差入保証金	190,313千円	190,313千円

2 有形固定資産の減価償却累計額は次のとおりであります。

	前事業年度 (平成23年3月31日)	当事業年度 (平成24年3月31日)
建物	118,809千円	133,261千円
器具備品	324,154千円	327,061千円

（損益計算書関係）

1 全て関係会社に対する金額であります。

2 前事業年度（自平成22年4月1日 至 平成23年3月31日）

固定資産除却損の内容は、器具備品1,075千円、ソフトウェア12,392千円であります。

当事業年度（自平成23年4月1日 至 平成24年3月31日）

固定資産除却損の内容は、主に器具備品611千円であります。

3 前事業年度（自平成22年4月1日至平成23年3月31日）

合併関連費用は、主に、会社合併に伴う資産運用システム統合に関する費用166,443千円、特別退職加算金等154,794千円、退職給付制度改定損75,717千円を計上しております。

当事業年度（自平成23年4月1日至平成24年3月31日）

合併関連費用は、会社合併に伴う資産運用システム統合に関する費用を計上しております。

（株主資本等変動計算書関係）

前事業年度（自平成22年4月1日至平成23年3月31日）

1. 発行済株式に関する事項

株式の種類	当事業年度期首	増加	減少	当事業年度末
普通株式	12,601株	6,286株	-	18,887株

2. 自己株式に関する事項

該当事項はありません。

3. 新株予約権等に関する事項

該当事項はありません。

4. 配当に関する事項

（1）配当金支払額

決議	株式の種類	配当金の総額	1株当たり配当額	基準日	効力発生日
平成22年6月25日 定時株主総会	普通株式	6,300,500円	500円00銭	平成22年3月31日	平成22年6月25日

（2）基準日が当事業年度に属する配当のうち、配当の効力発生日が翌事業年度となるもの

該当事項はありません。

当事業年度（自平成23年4月1日至平成24年3月31日）

1. 発行済株式に関する事項

株式の種類	当事業年度期首	増加	減少	当事業年度末
普通株式	18,887株	-	-	18,887株

2. 自己株式に関する事項

該当事項はありません。

3. 新株予約権等に関する事項

該当事項はありません。

4. 配当に関する事項

（1）配当金支払額

該当事項はありません。

（2）基準日が当事業年度に属する配当のうち、配当の効力発生日が翌事業年度となるもの

決議	株式の種類	配当の原資	配当金の総額	1株当たり配当額	基準日	効力発生日
平成24年6月27日 定時株主総会	普通株式	利益剰余金	5,099,490円	270円00銭	平成24年3月31日	平成24年6月27日

（リース取引関係）

重要性が乏しいため、財務諸表等規則第8条の6の規定により注記を省略しております。

（金融商品関係）

1. 金融商品の状況に関する事項

（1）金融商品に対する取組方針

当社は、資金運用について財務内容の健全性を損なうことのないよう、主に安全性の高い金融資産で運用しております。

（2）金融商品の内容及びそのリスク並びに金融商品にかかるリスク管理体制

営業債権である未収委託者報酬、未収運用受託報酬は、主に当社が運用指図を行う信託財産より支弁され、当社は当該信託財産の内容を把握しており、当該営業債権の回収にかかるリスクは僅少であります。また、営業債権である未収投資助言報酬は、顧客の信用リスクに晒されており、投資助言先ごとに期日管理及び残高管理を行うとともに、四半期ごとに回収可能性を把握する体制としております。

営業債務である未払手数料、並びにその他未払金は、1年以内の支払期日です。

2. 金融商品の時価等に関する事項

貸借対照表計上額、時価及びこれらの差額については、次のとおりであります。

前事業年度（平成23年3月31日）

	貸借対照表計上額 (千円)	時価 (千円)	差額 (千円)
(1) 現金・預金	7,654,615	7,654,615	-
(2) 未収委託者報酬	461,977	461,977	-
(3) 未収運用受託報酬	544,381	544,381	-
(4) 未収投資助言報酬	195,353		
貸倒引当金 ⁽¹⁾	8,785		
	186,568	186,568	-
(5) 長期差入保証金	190,699	183,759	6,939
資産計	9,038,241	9,031,302	6,939
(1) 未払手数料	193,778	193,778	-
(2) その他未払金	314,921	314,921	-
負債計	508,699	508,699	-

(1) 未収投資助言報酬に対応する個別貸倒引当金を控除しております。

当事業年度（平成24年3月31日）

	貸借対照表計上額 (千円)	時価 (千円)	差額 (千円)
(1) 現金・預金	7,798,082	7,798,082	-
(2) 未収委託者報酬	406,697	406,697	-
(3) 未収運用受託報酬	497,131	497,131	-
(4) 未収投資助言報酬	170,156	170,156	-
(5) 長期差入保証金	190,699	187,683	3,015
資産計	9,062,766	9,059,750	3,015
(1) 未払手数料	163,484	163,484	-
(2) その他未払金	168,652	168,652	-
負債計	332,137	332,137	-

（注1）金融商品の時価の算定方法

資産

（1）現金・預金、（2）未収委託者報酬、（3）未収運用受託報酬

これらは短期間で決済されるため、時価は帳簿価額にほぼ等しいことから、当該帳簿価額によっております。

（4）未収投資助言報酬

未収投資助言報酬のうち一般債権については、短期間で決済されるため、時価は帳簿価額にほぼ等しいことから、当該帳簿価額によっております。また、未収投資助言報酬のうち貸倒懸念債権については、財務内容評価法による回収見込額等に基づいて貸倒見積高を算定しているため、時価は決算日における貸借対照表価額から現在の貸倒見積高を控除した金額に近似しており、当該価額をもって時価としております。

（5）長期差入保証金

長期差入保証金の時価の算定は、その将来キャッシュフローを、国債の利回り等適切な指標で割り引いた現在価値により算定しております。

負債

（1）未払手数料、（2）その他未払金

これらは短期間で決済されるため、時価は帳簿価額にほぼ等しいことから、当該帳簿価額によっております。

(注2) 金銭債権の決算日後の償還予定額

前事業年度（平成23年3月31日）

	1年以内 (千円)	1年超 5年以内 (千円)	5年超 10年以内 (千円)	10年超 (千円)
現金・預金	7,654,389	-	-	-
未収委託者報酬	461,977	-	-	-
未収運用受託報酬	544,381	-	-	-
未収投資助言報酬	186,568	-	-	-
長期差入保証金	-	-	190,313	-
合計	8,847,316	-	190,313	-

当事業年度（平成24年3月31日）

	1年以内 (千円)	1年超 5年以内 (千円)	5年超 10年以内 (千円)	10年超 (千円)
現金・預金	7,797,986	-	-	-
未収委託者報酬	406,697	-	-	-
未収運用受託報酬	497,131	-	-	-
未収投資助言報酬	170,156	-	-	-
長期差入保証金	-	190,313	-	-
合計	8,871,971	190,313	-	-

(有価証券関係)

該当事項はありません。

(デリバティブ取引関係)

当社はデリバティブ取引を全く利用しておりませんので該当事項はありません。

(退職給付関係)

1. 採用している退職給付制度の概要

当社は、確定給付型の制度として確定給付企業年金制度及び退職一時金制度を併用しております。なお、前事業年度においては、確定拠出型の制度として企業型確定拠出年金制度を設けておりましたが、当事業年度より確定給付型の制度に一本化しました。

2. 退職給付債務に関する事項

	前事業年度 (平成23年3月31日)	当事業年度 (平成24年3月31日)
(1) 退職給付債務 (千円)	375,538	427,062
(2) 年金資産 (千円)	256,147	312,169
(3) 未積立退職給付債務 (1)+(2) (千円)	119,390	114,893
(4) 退職給付引当金 (3) (千円)	119,390	114,893

3. 退職給付費用に関する事項

	前事業年度 (自平成22年4月1日 至平成23年3月31日)	当事業年度 (自平成23年4月1日 至平成24年3月31日)
退職給付費用 (千円) (注1)	54,668	53,431

(注1) 前事業年度の退職給付費用には、勤務費用のほか、確定拠出年金への掛金支払額1,346千円が含まれております。

(注2) 前事業年度においては、上記の退職給付費用以外に特別退職金150,044千円、退職給付制度改定損75,717千円を特別損失「合併関連費用」に含めて計上しております。なお、退職給付制度改定損は、当社の退職金規程を、合併に伴い改定したことにより発生したものであります。

(ストック・オプション等関係)

該当事項はありません。

（税効果会計関係）

1. 繰延税金資産及び繰延税金負債の発生の主な原因別内訳

	前事業年度 (平成23年3月31日)		当事業年度 (平成24年3月31日)	
繰延税金資産				
税務上の繰越欠損金	468,586	千円	448,266	千円
税務上の繰延資産償却超過額	69,633	"	52,268	"
退職給付引当金繰入限度超過額	48,580	"	42,472	"
賞与引当金繰入限度超過額	42,292	"	39,904	"
その他	106,485	"	38,408	"
繰延税金資産小計	735,577	"	621,320	"
評価性引当額	586,024	"	616,061	"
繰延税金資産合計	149,552	"	5,259	"
繰延税金負債				
資産除去費用	6,928	"	5,259	"
繰延税金負債合計	6,928	"	5,259	"
繰延税金資産の純額	142,624	"	-	"

2. 法定実効税率と税効果会計適用後の法人税等の負担率との差異の原因となった主な項目別の内訳

	前事業年度 (平成23年3月31日)	当事業年度 (平成24年3月31日)
法定実効税率	-	40.69 %
（調整）		
交際費等永久に損金に算入されない項目	-	0.50 "
評価性引当額の増減	-	48.41 "
住民税均等割	-	1.44 "
税効果会計適用後の法人税等の負担率	-	91.04 %

（注）前事業年度は、税引前当期純損失を計上しているため、注記を省略しております。

3. 法定実効税率の変更による繰延税金資産及び繰延税金負債の金額の修正

経済社会の構造の変化に対応した税制の構築を図るための所得税法等の一部を改正する法律及び東日本大震災からの復興のための施策を実施するために必要な財源の確保に関する特別措置法が平成23年12月2日に公布されたことに伴い、当事業年度の繰延税金資産及び繰延税金負債の計算（ただし、平成24年4月1日以降解消されるものに限る）に使用した法定実効税率は、前事業年度の40.69%から、回収または支払が見込まれる期間が平成24年4月1日から平成27年3月31日までのものは38.01%、平成27年4月1日以降のものについては35.64%にそれぞれ変更されております。

なお、この変更による財務諸表への影響はありません。

（企業結合等関係）

該当事項はありません。

（資産除去債務関係）

資産除去債務のうち貸借対照表に計上しているもの

(1) 当該資産除去債務の概要

本社施設の不動産賃貸借契約に伴う原状回復義務であります。

(2) 当該資産除去債務の金額の算定方法

使用見込期間を主たる資産の耐用年数満了時（16年）としており、割引率は0.896%を適用しております。

(3) 当該資産除去債務の総額の増減

	前事業年度 (自平成22年4月1日 至平成23年3月31日)		当事業年度 (自平成23年4月1日 至平成24年3月31日)	
期首残高（注）	54,489	千円	54,977	千円
有形固定資産の取得に伴う増加額	-	"	-	"
時の経過による調整額	488	"	492	"
期末残高	54,977	千円	55,470	千円

（注）前事業年度の「期首残高」は「資産除去債務に関する会計基準」（企業会計基準第18号 平成20年3月31日）及び「資産除去債務に関する会計基準の適用指針」（企業会計基準適用指針第21号 平成20年3月31日）を適用したことによる残高であります。

（持分法損益等）

該当事項はありません。

（賃貸等不動産関係）

該当事項はありません。

（セグメント情報等）

【セグメント情報】

当社の事業は、資産運用サービスの提供を行う単一セグメントであるため、記載を省略しております。

【関連情報】

前事業年度（自 平成22年4月1日 至 平成23年3月31日）

1. 製品及びサービスごとの情報

（単位：千円）

	投資信託 （運用業務）	投資信託 （販売業務）	投資顧問 （投資一任）	投資顧問 （投資助言）	合計
外部顧客への売上高	2,555,478	14,208	1,898,980	311,865	4,780,534

2. 地域ごとの情報

（1）売上高

本邦の外部顧客への売上高に区分した金額が損益計算書の売上高の90%を超えるため、地域ごとの売上高の記載を省略しております。

（2）有形固定資産

本邦に所在している有形固定資産の金額が貸借対照表の有形固定資産の金額の90%を超えるため、地域ごとの有形固定資産の記載を省略しております。

3. 主要な顧客ごとの情報

（単位：千円）

顧客の名称又は氏名	売上高
年金積立金管理運用独立行政法人	621,584

当事業年度（自 平成23年4月1日 至 平成24年3月31日）

1. 製品及びサービスごとの情報

（単位：千円）

	投資信託 （運用業務）	投資信託 （販売業務）	投資顧問 （投資一任）	投資顧問 （投資助言）	合計
外部顧客への売上高	3,037,583	25,800	1,970,292	332,526	5,366,202

2. 地域ごとの情報

（1）売上高

本邦の外部顧客への売上高に区分した金額が損益計算書の売上高の90%を超えるため、地域ごとの売上高の記載を省略しております。

（2）有形固定資産

本邦に所在している有形固定資産の金額が貸借対照表の有形固定資産の金額の90%を超えるため、地域ごとの有形固定資産の記載を省略しております。

3. 主要な顧客ごとの情報

（単位：千円）

顧客の名称又は氏名	売上高
年金積立金管理運用独立行政法人	613,920

[報告セグメントごとの固定資産の減損損失に関する情報]
該当事項はありません。

[報告セグメントごとののれん償却額及び未償却残高に関する情報]
該当事項はありません。

[報告セグメントごとの負ののれん発生益に関する情報]
該当事項はありません。

(関連当事者情報)

1. 関連当事者との取引

親会社及び法人主要株主等

前事業年度（自 平成22年4月1日 至 平成23年3月31日）

種類	会社等の名称	所在地	資本金又は出資金 (百万円)	事業の内容	議決権等の所有(被所有)割合	関連当事者との関係	取引の内容	取引金額 (千円)	科目	期末残高 (千円)
親会社	明治安田生命保険相互会社	東京都千代田区	60,000	生命保険業	(被所有) 直接 92.86%	資産運用サービスの提供、当社投信商品の販売、設備の賃借及び役員の兼任	運用受託報酬	35,471	未収運用受託報酬	9,887
							投資助言報酬	306,784	未収投資助言報酬	181,486
							支払手数料	112,478	未払手数料	43,228
							事務所家賃	234,107	前払家賃	19,655
									長期差入保証金	190,313

当事業年度（自 平成23年4月1日 至 平成24年3月31日）

種類	会社等の名称	所在地	資本金又は出資金 (百万円)	事業の内容	議決権等の所有(被所有)割合	関連当事者との関係	取引の内容	取引金額 (千円)	科目	期末残高 (千円)
親会社	明治安田生命保険相互会社	東京都千代田区	110,000	生命保険業	(被所有) 直接 92.86%	資産運用サービスの提供、当社投信商品の販売、設備の賃借及び役員の兼任	運用受託報酬	34,961	未収運用受託報酬	8,944
							投資助言報酬	321,882	未収投資助言報酬	164,758
							支払手数料	133,324	未払手数料	41,430
							事務所家賃	232,739	前払家賃	19,655
									長期差入保証金	190,313

取引条件ないし取引条件の決定方針等

運用受託報酬および投資助言報酬並びに支払手数料については、契約に基づき決定しております。

事務所家賃については、近隣の取引情勢に基づいて、契約により所定金額を決定しております。

(注1) 上記取引金額には消費税等は含まれておらず、期末残高には消費税等が含まれております。

2. 親会社又は重要な関連会社に関する注記

親会社情報

明治安田生命保険相互会社（非上場）

（1株当たり情報）

	前事業年度 (自 平成22年4月1日 至 平成23年3月31日)	当事業年度 (自 平成23年4月1日 至 平成24年3月31日)
1株当たり純資産額	462,010円97銭	462,766円00銭
1株当たり当期純利益金額または当期純損失金額()	25,796円30銭	755円02銭

- (注) 1. 当事業年度の潜在株式調整後1株当たり当期純利益金額については、潜在株式が存在しないため記載しておりません。また、前事業年度の潜在株式調整後1株当たり当期純利益金額については、1株当たり当期純損失金額であり、また、潜在株式が存在しないため記載しておりません。
2. 算定上の基礎は、以下のとおりであります。

1株当たり純資産額

	前事業年度 (平成23年3月31日)	当事業年度 (平成24年3月31日)
貸借対照表の純資産の部の合計額(千円)	8,726,001	8,740,261
普通株式に係る純資産額(千円)	8,726,001	8,740,261
差額の主な内訳	-	-
普通株式の発行済株式数(株)	18,887	18,887
普通株式の自己株式数(株)	-	-
1株当たり純資産額の算定に用いられた普通株式の数(株)	18,887	18,887

1株当たり当期純利益金額

	前事業年度 (自 平成22年4月1日 至 平成23年3月31日)	当事業年度 (自 平成23年4月1日 至 平成24年3月31日)
当期純利益又は当期純損失()(千円)	405,904	14,260
普通株主に帰属しない金額(千円)	-	-
普通株式に係る当期純利益又は当期純損失()(千円)	405,904	14,260
普通株式の期中平均株式数(株)	15,735	18,887

（重要な後発事象）

・ 本社移転について

当社は、平成24年4月27日開催の取締役会において、本社移転について決議し、平成24年5月23日付で新社屋にかかる賃貸借契約を締結しました。この移転により、平成25年3月期において、移転費用（引越費用、除却損等）として約199百万円を特別損失へ計上する予定であります。今後の家賃等の経費削減効果を見込んでおります。

・ 投資一任契約の解除について

平成24年6月26日に、主要な顧客より、投資一任契約について解除する旨の通知（解約日は別途通知）がありました。

1. 中間財務諸表の作成方法について

委託会社である明治安田アセットマネジメント株式会社（以下「委託会社」という。）の中間財務諸表は、「中間財務諸表等の用語、様式及び作成方法に関する規則」（昭和52年大蔵省令第38号）並びに同規則第38条・第57条の規定により、「金融商品取引業等に関する内閣府令」（平成19年内閣府令第52号）に基づいて作成しております。

2. 監査証明について

委託会社は、金融商品取引法第193条の2第1項の規定に基づき、当中間会計期間（平成24年4月1日から平成24年9月30日まで）の中間財務諸表について、有限責任 あずさ監査法人の中間監査を受けております。

中間財務諸表等
 中間財務諸表
 中間貸借対照表

(単位：千円)

当中間会計期間末 (平成24年9月30日)	
資産の部	
流動資産	
現金・預金	7,628,336
未収委託者報酬	390,720
未収運用受託報酬	579,086
未収投資助言報酬	192,856
短期差入保証金	190,313
その他	135,493
流動資産合計	9,116,805
固定資産	
有形固定資産	¹ 243,087
無形固定資産	65,954
投資その他の資産	49,429
長期差入保証金	49,289
その他	140
固定資産合計	358,472
資産合計	9,475,278
負債の部	
流動負債	
未払償還金	7,315
未払手数料	153,403
未払法人税等	8,916
賞与引当金	92,725
資産除去債務	55,718
その他	² 355,970
流動負債合計	674,051
固定負債	
退職給付引当金	121,194
固定負債合計	121,194
負債合計	795,245
純資産の部	
株主資本	
資本金	1,000,000
資本剰余金	
資本準備金	660,443
その他資本剰余金	2,854,339
資本剰余金合計	3,514,783
利益剰余金	
利益準備金	83,040
その他利益剰余金	
別途積立金	3,092,001
繰越利益剰余金	990,207
利益剰余金合計	4,165,248
株主資本合計	8,680,032
純資産合計	8,680,032
負債純資産合計	9,475,278

中間損益計算書

(単位：千円)

当中間会計期間	
(自 平成24年4月1日	
至 平成24年9月30日)	
営業収益	
委託者報酬	1,376,936
受入手数料	11,985
運用受託報酬	907,372
投資助言報酬	183,923
営業収益合計	2,480,217
営業費用	
支払手数料	614,627
その他営業費用	686,967
営業費用合計	1,301,594
一般管理費	¹ 1,189,325
営業損失()	10,702
営業外収益	² 3,668
営業外費用	-
経常損失()	7,033
特別利益	-
特別損失	³ 46,951
税引前中間純損失()	53,984
法人税、住民税及び事業税	1,145
法人税等調整額	-
法人税等合計	1,145
中間純損失()	55,129

中間株主資本等変動計算書

(単位：千円)

当中間会計期間	
(自 平成24年4月1日	
至 平成24年9月30日)	
株主資本	
資本金	
当期首残高	1,000,000
当中間期変動額	-
当中間期末残高	1,000,000
資本剰余金	
資本準備金	
当期首残高	660,443
当中間期変動額	-
当中間期末残高	660,443
その他資本剰余金	
当期首残高	2,854,339
当中間期変動額	-
当中間期末残高	2,854,339
資本剰余金合計	
当期首残高	3,514,783
当中間期変動額	-
当中間期末残高	3,514,783
利益剰余金	
利益準備金	
当期首残高	83,040
当中間期変動額	-
当中間期末残高	83,040
その他利益剰余金	
別途積立金	
当期首残高	3,092,001
当中間期変動額	-
当中間期末残高	3,092,001
繰越利益剰余金	
当期首残高	1,050,436
当中間期変動額	
剰余金の配当	5,099
中間純損失()	55,129
当中間期変動額合計	60,229
当中間期末残高	990,207
利益剰余金合計	
当期首残高	4,225,478
当中間期変動額	
剰余金の配当	5,099
中間純損失()	55,129
当中間期変動額合計	60,229
当中間期末残高	4,165,248
株主資本合計	
当期首残高	8,740,261
当中間期変動額	
剰余金の配当	5,099
中間純損失()	55,129
当中間期変動額合計	60,229
当中間期末残高	8,680,032

重要な会計方針

当中間会計期間 (自 平成24年4月1日 至 平成24年9月30日)
<p>1. 固定資産の減価償却方法</p> <p>(1)有形固定資産 定額法 なお、主な耐用年数は次のとおりであります。 建物 3年～18年 器具備品 3年～20年</p> <p>(2)無形固定資産 定額法 なお、自社利用のソフトウェアについては、社内における利用可能期間(5年)に基づく定額法を採用しております。</p> <p>2. 引当金の計上基準</p> <p>(1)賞与引当金は、従業員賞与の支給に充てるため、支給見込額を計上しております。 (2)退職給付引当金は、従業員に対する退職金の支払に備えるため、当中間会計期間末における退職給付債務及び年金資産の見込額に基づき、当中間会計期間末において発生していると認められる額を、簡便法により計上しております。</p> <p>3. その他中間財務諸表作成のための基本となる重要な事項</p> <p>消費税等の会計処理方法 消費税及び地方消費税の会計処理は税抜方式によっております。</p>

会計方針の変更

該当事項はありません。

追加情報

(本社移転について)

当社は、平成24年4月27日開催の取締役会において、本社移転について決議し、平成24年5月23日付で新社屋にかかる賃貸借契約を締結しました。この移転により、平成25年3月期において、移転費用（引越費用、除却損等）として232百万円を特別損失へ計上する予定であります。今後の家賃等の経費削減効果を見込んでおります。

注記事項

(中間貸借対照表関係)

当中間会計期間末 (平成24年9月30日)	
1 有形固定資産の減価償却累計額は次のとおりであります。	
建物	140,487千円
器具備品	329,678千円
2 仮払消費税等及び仮受消費税等は、相殺のうえ、金額的重要性が乏しいため、流動負債の「その他」に含めて表示しております。	

(中間損益計算書関係)

当中間会計期間 (自平成24年4月1日 至平成24年9月30日)	
1 当中間会計期間末の減価償却実施額は次のとおりであります。	
有形固定資産	33,840千円
無形固定資産	4,966千円
2 営業外収益のうち主なもの	
受取利息	1,901千円
保険契約返戻金・配当金	1,192千円
3 特別損失のうち主なもの	
特別退職金	46,603千円

(中間株主資本等変動計算書関係)

当中間会計期間 (自平成24年4月1日 至平成24年9月30日)					
1. 発行済株式に関する事項					
株式の種類	当事業年度期首	増加	減少	当中間会計期間末	
普通株式	18,887株	-	-	18,887株	
2. 自己株式に関する事項 該当事項はありません。					
3. 新株予約権等に関する事項 該当事項はありません。					
4. 配当に関する事項					
(1) 配当金支払額					
決議	株式の種類	配当金の総額	1株当たり配当額	基準日	効力発生日
平成24年6月27日 定時株主総会	普通株式	5,099,490円	270円00銭	平成24年3月31日	平成24年6月27日
(2) 基準日が当中間会計期間に属する配当のうち、配当の効力発生日が当中間会計期間後となるもの 該当事項はありません。					

(リース取引関係)

当中間会計期間（自平成24年4月1日 至平成24年9月30日）

重要性が乏しいため、注記を省略しております。

(金融商品関係)

当中間会計期間（自 平成24年4月1日 至 平成24年9月30日）

金融商品の時価等に関する事項

平成24年9月30日における中間貸借対照表計上額、時価及びこれらの差額については、次のとおりであります。

(単位：千円)

	中間貸借対照表計上額	時価	差額
(1)現金・預金	7,628,336	7,628,336	-
(2)未収委託者報酬	390,720	390,720	-
(3)未収運用受託報酬	579,086	579,086	-
(4)未収投資助言報酬	192,856	192,856	-
(5)短期差入保証金	190,313	190,313	-
資産計	8,981,312	8,981,312	-
(1)未払手数料	153,403	153,403	-
負債計	153,403	153,403	-

(注1) 金融商品の時価の算定方法

資産

(1)現金・預金、(2)未収委託者報酬、(3)未収運用受託報酬、(4)未収投資助言報酬、(5)短期差入保証金

これらは短期間で決済されるため、時価は帳簿価額にほぼ等しいことから、当該帳簿価額によっております。

負債

(1)未払手数料

短期間で決済されるため、時価は帳簿価額にほぼ等しいことから、当該帳簿価額によっております。

(有価証券関係)

当中間会計期間末（平成24年9月30日）

該当事項はありません。

(デリバティブ取引関係)

当中間会計期間（自 平成24年4月1日 至 平成24年9月30日）

該当事項はありません。

(ストック・オプション等関係)

当中間会計期間（自 平成24年4月1日 至 平成24年9月30日）

該当事項はありません。

(企業結合等関係)

当中間会計期間（自 平成24年4月1日 至 平成24年9月30日）

該当事項はありません。

(持分法損益等)

当中間会計期間（自 平成24年4月1日 至 平成24年9月30日）

該当事項はありません。

(資産除去債務関係)

当中間会計期間末（平成24年9月30日）

資産除去債務のうち中間貸借対照表に計上しているもの

当中間会計期間における当該資産除去債務の総額の増減は次のとおりであります。

期首残高	55,470千円
有形固定資産の取得に伴う増加額	-
時の経過による調整額	248千円
当中間会計期間末残高	<u>55,718千円</u>

(賃貸等不動産関係)

当中間会計期間（自 平成24年4月1日 至 平成24年9月30日）

該当事項はありません。

(セグメント情報等)

[セグメント情報]

当中間会計期間（自 平成24年4月1日 至 平成24年9月30日）

当社の事業は、資産運用サービスの提供を行う単一セグメントであるため、記載を省略しております。

[関連情報]

当中間会計期間（自 平成24年4月1日 至 平成24年9月30日）

1. 製品及びサービスごとの情報

(単位：千円)

	投資信託 (運用業務)	投資信託 (販売業務)	投資顧問 (投資一任)	投資顧問 (投資助言)	合計
外部顧客への売上高	1,376,936	11,985	907,372	183,923	2,480,217

2. 地域ごとの情報

(1) 売上高

本邦の外部顧客への売上高に区分した金額が中間損益計算書の売上高の90%を超えるため、地域ごとの売上高の記載を省略しております。

(2) 有形固定資産

本邦に所在している有形固定資産の金額が中間貸借対照表の有形固定資産の金額の90%を超えるため、地域ごとの有形固定資産の記載を省略しております。

3. 主要な顧客ごとの情報

(単位：千円)

顧客の名称又は氏名	売上高
年金積立金管理運用独立行政法人	276,652

[報告セグメントごとの固定資産の減損損失に関する情報]

当中間会計期間（自 平成24年4月1日 至 平成24年9月30日）

該当事項はありません。

[報告セグメントごとののれん償却額及び未償却残高に関する情報]

当中間会計期間（自 平成24年4月1日 至 平成24年9月30日）

該当事項はありません。

[報告セグメントごとの負ののれん発生益に関する情報]

当中間会計期間（自 平成24年4月1日 至 平成24年9月30日）

該当事項はありません。

(1株当たり情報)

	当中間会計期間 (自 平成24年4月1日 至 平成24年9月30日)
1株当たり純資産額	459,577円08銭
1株当たり中間純損失金額	2,918円92銭

(注) 1. 潜在株式調整後1株当たり中間純利益金額については、1株当たり中間純損失であり、また、潜在株式が存在しないため記載しておりません。

2. 1株当たり中間純損失金額の算定上の基礎は、以下のとおりであります。

	当中間会計期間 (自 平成24年4月1日 至 平成24年9月30日)
中間純損失金額(千円)	55,129
普通株主に帰属しない金額(千円)	-
普通株式に係る中間純損失金額(千円)	55,129
普通株式の期中平均株式数(株)	18,887

(重要な後発事象)

当中間会計期間（自 平成24年4月1日 至 平成24年9月30日）

(希望退職制度の実施)

当社は、平成24年10月18日開催の取締役会において、希望退職制度の実施を決議いたしました。その概要は以下のとおりであります。

(1)実施理由

当社は、会社収支改善の一環として固定費の一層の削減を推進するため、希望退職制度を実施することとしました。

(2)制度概要

対象者 全社員

募集人員 17名

募集期間 平成24年11月19日から12月7日の間

退職日 原則として平成25年3月31日

優遇措置 通常の会社都合退職金に加え、特別退職金を支給するとともに、希望者に対しては再就職支援会社を通じた再就職支援を行います。

(3)損失見込額

募集期間中であるため、中間財務諸表作成時点において当該募集による損失を合理的に見積ることは困難であります。平成25年3月期において特別退職金等を特別損失として計上する予定です。

4【利害関係人との取引制限】

委託会社は、「金融商品取引法」の定めるところにより、利害関係人との取引について、次に掲げる行為が禁止されています。

- (1)自己又はその取締役若しくは執行役との間における取引を行うことを内容とした運用を行うこと(投資者の保護に欠け、若しくは取引の公正を害し、又は金融商品取引業の信用を失墜させるおそれがないものとして内閣府令で定めるものを除きます。)
- (2)運用財産相互間において取引を行うことを内容とした運用を行うこと(投資者の保護に欠け、若しくは取引の公正を害し、又は金融商品取引業の信用を失墜させるおそれがないものとして内閣府令で定めるものを除きます。)
- (3)通常の取引の条件と異なる条件であって取引の公正を害するおそれのある条件で、委託会社の親法人等（委託会社の総株主等の議決権の過半数を保有していることその他の当該金融商品取引業者と密接な関係を有する法人その他の団体として政令で定める要件に該当する者をいいます。以下(4)(5)において同じ。）又は子法人等（委託会社が総株主等の議決権の過半数を保有していることその他の当該金融商品取引業者と密接な関係を有する法人その他の団体として政令で定める要件に該当する者をいいます。以下同じ。）と有価証券の売買その他の取引又は店頭デリバティブ取引を行うこと。
- (4)委託会社の親法人等又は子法人等の利益を図るため、その行う投資運用業に関して運用の方針、運用財産の額若しくは市場の状況に照らして不必要な取引を行うことを内容とした運用を行うこと。
- (5)上記(3)(4)に掲げるもののほか、委託会社の親法人等又は子法人等が関与する行為であって、投資者の保護に欠け、若しくは取引の公正を害し、又は金融商品取引業の信用を失墜させるおそれのあるものとして内閣府令で定める行為。

5【その他】

(1) 定款の変更

委託会社の定款の変更に関しては、株主総会の決議が必要となります。

(2) 訴訟事件その他の重要事項

該当事項はありません。

第2【その他の関係法人の概況】**1【名称、資本金の額及び事業の内容】**

(1)受託会社

(平成24年3月末現在)

(A)名称	(B)資本金の額(百万円)	(C)事業の内容
三菱UFJ信託銀行株式会社	324,279	銀行法に基づき銀行業を営むとともに、金融機関の信託業務の兼営等に関する法律（兼営法）に基づき信託業務を営んでいます。

(2)販売会社

(平成24年3月末現在)

(A)名称	(B)資本金の額(百万円)	(C)事業の内容
明治安田生命保険相互会社	520,000	保険業法に基づき生命保険業を営んでいます。
日本興亜損害保険株式会社	91,249	保険業法に基づき損害保険業を営んでいます。
株式会社佐賀銀行	16,062	銀行法に基づき銀行業を営んでいます。
三菱UFJモルガン・スタンレー証券株式会社	40,500	「金融商品取引法」に定める第一種金融商品取引業を営んでいます。

明治安田生命保険相互会社の資本金の額は「基金」および「基金償却積立金」の合計額です。

2【関係業務の概要】

(1)受託会社

受託会社として、ファンドの信託財産の保管・管理・計算、外国証券を保管・管理する外国の保管銀行への指図・連絡、その他付随する業務等を行います。なお、受託会社は、信託事務の一部につき日本マスタートラスト信託銀行株式会社に委託することがあります。

(2)販売会社

ファンドの販売会社として、募集・販売の取扱い、受益者に対する運用報告書の交付、信託契約の一部解約に関する事務、収益分配金の再投資に関する事務、一部解約金・収益分配金・償還金の支払いに関する事務等を行います。

3【資本関係】

(1)受託会社

該当事項はありません。

(2)販売会社

「販売会社」である明治安田生命保険相互会社は、委託会社の株主であり、その保有株は17,539株（持株比率92.86%）です。

〔参考情報：再信託受託会社の概要〕

1.名称、資本金の額及び事業の内容

- (A) 名称 : 日本マスタートラスト信託銀行株式会社
 (B) 資本金の額 : 平成24年3月末現在、10,000百万円
 (C) 事業の内容 : 銀行法に基づき銀行業を営むとともに、金融機関の信託業務の兼営等に関する法律（兼営法）に基づき信託業務を営んでいます。

2.関係業務の概要

受託会社との信託契約（再信託契約）に基づき、当ファンドの信託事務の一部（信託財産の管理）を委託され、その事務を行うことがあります。

3.資本関係

該当ありません。

第3【その他】

- (1) 目論見書の表紙に委託会社のロゴ・マーク、図案、キャッチ・コピー等を採用し、ファンドの形態等の記載をすることがあります。
- (2) 交付目論見書表紙に、その使用開始日及び委託会社等の情報として、金融商品取引業者登録番号、設立年月日、委託会社の投資信託財産の合計純資産総額を掲載します。
- (3) 届出書本文第一部「証券情報」、第二部「ファンド情報」の主要内容を要約し、「1. ファンドの目的・特色」、「2. 投資リスク」、「4. 手続・手数料等」として、交付目論見書に記載します。
- (4) 交付目論見書に商品分類および属性区分の一覧表を掲載します。
- (5) 請求目論見書に約款を掲載し、届出書本文第一部「証券情報」、第二部「ファンド情報」の詳細な内容については、当該約款を参照する旨を記載することで、届出書の内容の記載とすることがあります。
- (6) 届出書本文第一部「証券情報」、第二部「ファンド情報」の記載内容については、投資家の理解を助けるため、当該内容を説明した図表等を付加して、交付目論見書の当該内容に関連する箇所に記載することがあります。
- (7) 目論見書は電子媒体等として使用されるほかインターネットなどに掲載される場合があります。
- (8) 目論見書の別称として、次を用いることがあります。
 - 投資信託説明書（目論見書）
 - 投資信託説明書（交付目論見書）
 - 投資信託説明書（請求目論見書）
- (9) 交付目論見書に金融商品取引法第37条の3の規定に基づく契約締結前書面に関する事項を記載することがあります。

独立監査人の監査報告書

平成25年1月17日

明治安田アセットマネジメント株式会社
取締役会 御中

有限責任 あずさ監査法人

指定有限責任社員 公認会計士 壁 谷 恵 嗣
業務執行社員指定有限責任社員 公認会計士 辻 前 正 紀
業務執行社員

当監査法人は、金融商品取引法第193条の2第1項の規定に基づく監査証明を行うため、「ファンドの経理状況」に掲げられている明治安田DC日本株式リサーチオープンの平成23年11月30日から平成24年11月29日までの計算期間の財務諸表、すなわち、貸借対照表、損益及び剰余金計算書、注記表並びに附属明細表について監査を行った。

財務諸表に対する経営者の責任

経営者の責任は、我が国において一般に公正妥当と認められる企業会計の基準に準拠して財務諸表を作成し適正に表示することにある。これには、不正又は誤謬による重要な虚偽表示のない財務諸表を作成し適正に表示するために経営者が必要と判断した内部統制を整備及び運用することが含まれる。

監査人の責任

当監査法人の責任は、当監査法人が実施した監査に基づいて、独立の立場から財務諸表に対する意見を表明することにある。当監査法人は、我が国において一般に公正妥当と認められる監査の基準に準拠して監査を行った。監査の基準は、当監査法人に財務諸表に重要な虚偽表示がないかどうかについて合理的な保証を得るために、監査計画を策定し、これに基づき監査を実施することを求めている。

監査においては、財務諸表の金額及び開示について監査証拠を入手するための手続が実施される。監査手続は、当監査法人の判断により、不正又は誤謬による財務諸表の重要な虚偽表示のリスクの評価に基づいて選択及び適用される。財務諸表監査の目的は、内部統制の有効性について意見表明するためのものではないが、当監査法人は、リスク評価の実施に際して、状況に応じた適切な監査手続を立案するために、財務諸表の作成と適正な表示に関連する内部統制を検討する。また、監査には、経営者が採用した会計方針及びその適用方法並びに経営者によって行われた見積りの評価も含め全体としての財務諸表の表示を検討することが含まれる。

当監査法人は、意見表明の基礎となる十分かつ適切な監査証拠を入手したと判断している。

監査意見

当監査法人は、上記の財務諸表が、我が国において一般に公正妥当と認められる企業会計の基準に準拠して、明治安田DC日本株式リサーチオープンの平成24年11月29日現在の信託財産の状態及び同日をもって終了する計算期間の損益の状況をすべての重要な点において適正に表示しているものと認める。

利害関係

明治安田アセットマネジメント株式会社及びファンドと当監査法人又は業務執行社員との間には、公認会計士法の規定により記載すべき利害関係はない。

以上

(注)1. 上記は、監査報告書の原本に記載された事項を電子化したものであり、その原本は当社（有価証券報告書提出会社）が別途保管しております。

2. 財務諸表の範囲にはXBRLデータ自体は含まれておりません。

[次へ](#)

独立監査人の監査報告書

平成24年6月27日

明治安田アセットマネジメント株式会社
取締役会 御中

有限責任 あずさ監査法人

指定有限責任社員 公認会計士 壁谷 恵嗣
業務執行社員指定有限責任社員 公認会計士 辻前 正紀
業務執行社員

当監査法人は、金融商品取引法第193条の2第1項の規定に基づく監査証明を行うため、「委託会社等の経営状況」に掲げられている明治安田アセットマネジメント株式会社の平成23年4月1日から平成24年3月31日までの第26期事業年度の財務諸表、すなわち、貸借対照表、損益計算書、株主資本等変動計算書、重要な会計方針及びその他の注記について監査を行った。

財務諸表に対する経営者の責任

経営者の責任は、我が国において一般に公正妥当と認められる企業会計の基準に準拠して財務諸表を作成し適正に表示することにある。これには、不正又は誤謬による重要な虚偽表示のない財務諸表を作成し適正に表示するために経営者が必要と判断した内部統制を整備及び運用することが含まれる。

監査人の責任

当監査法人の責任は、当監査法人が実施した監査に基づいて、独立の立場から財務諸表に対する意見を表明することにある。当監査法人は、我が国において一般に公正妥当と認められる監査の基準に準拠して監査を行った。監査の基準は、当監査法人に財務諸表に重要な虚偽表示がないかどうかについて合理的な保証を得るために、監査計画を策定し、これに基づき監査を実施することを求めている。

監査においては、財務諸表の金額及び開示について監査証拠を入手するための手続が実施される。監査手続は、当監査法人の判断により、不正又は誤謬による財務諸表の重要な虚偽表示のリスクの評価に基づいて選択及び適用される。財務諸表監査の目的は、内部統制の有効性について意見表明するためのものではないが、当監査法人は、リスク評価の実施に際して、状況に応じた適切な監査手続を立案するために、財務諸表の作成と適正な表示に関連する内部統制を検討する。また、監査には、経営者が採用した会計方針及びその適用方法並びに経営者によって行われた見積りの評価も含め全体としての財務諸表の表示を検討することが含まれる。

当監査法人は、意見表明の基礎となる十分かつ適切な監査証拠を入手したと判断している。

監査意見

当監査法人は、上記の財務諸表が、我が国において一般に公正妥当と認められる企業会計の基準に準拠して、明治安田アセットマネジメント株式会社の平成24年3月31日現在の財政状態及び同日をもって終了する事業年度の経営成績をすべての重要な点において適正に表示しているものと認める。

強調事項

- 重要な後発事象の「本社移転について」に記載されているとおり、会社は平成24年4月27日開催の取締役会において、本社移転について決議し、平成24年5月23日付で新社屋にかかる賃貸借契約を締結した。
 - 重要な後発事象の「投資一任契約の解除について」に記載されているとおり、会社は平成24年6月26日に、主要な顧客より、投資一任契約について解除する旨の通知（解約日は別途通知）を受領した。
- 当該事項は、当監査法人の意見に影響を及ぼすものではない。

利害関係

会社と当監査法人又は業務執行社員との間には、公認会計士法の規定により記載すべき利害関係はない。

以上

(注) 1. 上記は、監査報告書の原本に記載された事項を電子化したものであり、その原本は当社（有価証券報告書提出会社）が別途保管しております。

2. 財務諸表の範囲にはXBRLデータ自体は含まれておりません。

[次へ](#)

独立監査人の中間監査報告書

平成24年11月21日

明治安田アセットマネジメント株式会社
取締役会 御中

有限責任 あずさ監査法人

指定有限責任社員
業務執行社員 公認会計士 壁谷 恵嗣指定有限責任社員
業務執行社員 公認会計士 辻前 正紀

当監査法人は、金融商品取引法第193条の2第1項の規定に基づく監査証明を行うため、「委託会社等の経理状況」に掲げられている明治安田アセットマネジメント株式会社の平成24年4月1日から平成25年3月31日までの第27期事業年度の中間会計期間（平成24年4月1日から平成24年9月30日まで）に係る中間財務諸表、すなわち、中間貸借対照表、中間損益計算書、中間株主資本等変動計算書、重要な会計方針及びその他の注記について中間監査を行った。

中間財務諸表に対する経営者の責任

経営者の責任は、我が国において一般に公正妥当と認められる中間財務諸表の作成基準に準拠して中間財務諸表を作成し有用な情報を表示することにある。これには、不正又は誤謬による重要な虚偽表示のない中間財務諸表を作成し有用な情報を表示するために経営者が必要と判断した内部統制を整備及び運用することが含まれる。

監査人の責任

当監査法人の責任は、当監査法人が実施した中間監査に基づいて、独立の立場から中間財務諸表に対する意見を表明することにある。当監査法人は、我が国において一般に公正妥当と認められる中間監査の基準に準拠して中間監査を行った。中間監査の基準は、当監査法人に中間財務諸表には全体として中間財務諸表の有用な情報の表示に関して投資者の判断を損なうような重要な虚偽表示がないかどうかの合理的な保証を得るために、中間監査に係る監査計画を策定し、これに基づき中間監査を実施することを求めている。

中間監査においては、中間財務諸表の金額及び開示について監査証拠を入手するために年度監査と比べて監査手続の一部を省略した中間監査手続が実施される。中間監査手続は、当監査法人の判断により、不正又は誤謬による中間財務諸表の重要な虚偽表示のリスクの評価に基づいて、分析的手続等を中心とした監査手続に必要な応じて追加の監査手続が選択及び適用される。中間監査の目的は、内部統制の有効性について意見表明するためのものではないが、当監査法人は、リスク評価の実施に際して、状況に応じた適切な中間監査手続を立案するために、中間財務諸表の作成と有用な情報の表示に関連する内部統制を検討する。また、中間監査には、経営者が採用した会計方針及びその適用方法並びに経営者によって行われた見積りの評価も含め中間財務諸表の表示を検討することが含まれる。

当監査法人は、中間監査の意見表明の基礎となる十分かつ適切な監査証拠を入手したと判断している。

中間監査意見

当監査法人は、上記の中間財務諸表が、我が国において一般に公正妥当と認められる中間財務諸表の作成基準に準拠して、明治安田アセットマネジメント株式会社の平成24年9月30日現在の財政状態及び同日をもって終了する中間会計期間（平成24年4月1日から平成24年9月30日まで）の経営成績に関する有用な情報を表示しているものと認める。

強調事項

1. 重要な後発事象の「希望退職制度の実施」に記載されているとおり、会社は平成24年10月18日開催の取締役会において、希望退職制度の実施を決議した。
 2. 追加情報の「本社移転について」に記載されているとおり、会社は平成24年4月27日開催の取締役会において、本社移転について決議し、平成24年5月23日付で新社屋に係る賃貸借契約を締結した。
- 当該事項は、当監査法人の意見に影響を及ぼすものではない。

利害関係

会社と当監査法人又は業務執行社員との間には、公認会計士法の規定により記載すべき利害関係はない。

以上

(注) 1. 上記は、監査報告書の原本に記載された事項を電子化したものであり、その原本は当社（有価証券報告書提出会社）が別途保管しております。
2. 財務諸表の範囲にはXBRLデータ自体は含まれておりません。

[前へ](#)

