

**【表紙】**

|   |                          |
|---|--------------------------|
| <b>【提出書類】</b>                               | 有価証券届出書                  |
| <b>【提出先】</b>                                | 関東財務局長殿                  |
| <b>【提出日】</b>                                | 平成28年1月29日提出             |
| <b>【発行者名】</b>                               | 損保ジャパン日本興亜アセットマネジメント株式会社 |
| <b>【代表者の役職氏名】</b>                           | 代表取締役社長 山口 裕之            |
| <b>【本店の所在の場所】</b>                           | 東京都中央区日本橋二丁目2番16号        |
| <b>【事務連絡者氏名】</b>                            | 野上 英樹                    |
| <b>【電話番号】</b>                               | 03-5290-3517             |
| <b>【届出の対象とした募集（売出）内国投資信託受益証券に係るファンドの名称】</b> | 損保ジャパン日本株オープン（DC年金）      |
| <b>【届出の対象とした募集（売出）内国投資信託受益証券の金額】</b>        | 募集額 5,000億円を上限とします。      |
| <b>【縦覧に供する場所】</b>                           | 該当事項はありません。              |

## 第一部【証券情報】

### （１）【ファンドの名称】

損保ジャパン日本株オープン（ＤＣ年金）

ただし、愛称として「むぎわら帽子（ＤＣ年金）」という名称を用いることがあります。

（以下「当ファンド」といいます。）

### （２）【内国投資信託受益証券の形態等】

契約型の追加型証券投資信託の受益権です。

当ファンドの受益権は、社債、株式等の振替に関する法律（「社振法」といいます。以下同じ。）の規定の適用を受け、受益権の帰属は、後述の「（１１）振替機関に関する事項」に記載の振替機関及び当該振替機関の下位の口座管理機関（社振法第２条に規定する「口座管理機関」をいい、振替機関を含め、以下「振替機関等」といいます。）の振替口座簿に記載または記録されることにより定まります（以下、振替口座簿に記載または記録されることにより定まる受益権を「振替受益権」といいます。）。委託会社である損保ジャパン日本興亜アセットマネジメント株式会社は、やむを得ない事情等がある場合を除き、当該振替受益権を表示する受益証券を発行しません。また、振替受益権には無記名式や記名式の形態はありません。

委託会社の依頼により信用格付業者から提供され、もしくは閲覧に供された信用格付または信用格付業者から提供され、もしくは閲覧に供される予定の信用格付はありません。

### （３）【発行（売出）価額の総額】

5,000億円を上限とします。

### （４）【発行（売出）価格】

取得申込受付日<sup>１</sup>の基準価額<sup>２</sup>とします。

１日本における委託会社および販売会社（受益権の取得の申込みの取扱いを行う第一種金融商品取引業を行う者及び登録金融機関を総称して、以下「販売会社」といいます。）の営業日に限り、申込みの取扱いは行われます。

２基準価額とは、信託財産に属する資産（受入担保金代用有価証券及び借入有価証券を除きます。）を法令及び一般社団法人投資信託協会規則にしたがって時価評価して得た信託財産の資産総額から負債総額を控除した金額（以下「純資産総額」といいます。）を、計算日における受益権総口数で除した価額をいいます。ただし、便宜上1万口当たり換算した価額で表示されることがあります。

当ファンドの基準価額については、委託会社または販売会社に問い合わせることにより知ることができるほか、原則として翌日付の日本経済新聞朝刊に掲載されます。

委託会社の照会先

損保ジャパン日本興亜アセットマネジメント株式会社

電話番号 03-5290-3519（受付時間：営業日の午前9時～午後5時）

ホームページ <http://www.sjnk-am.co.jp/>

### （５）【申込手数料】

申込手数料はありません。ただし、販売会社によっては、3.24%（税抜3.00%）を上限として手数料を徴収することがあります。

申込手数料率の詳細につきましては、販売会社までお問い合わせください。

自動けいぞく投資 契約に基づき収益分配金を再投資する場合、手数料はかかりません。

自動けいぞく投資とは、収益分配の際に税引き後の収益分配金を、自動的に再投資する方法です。当ファンドは確定拠出年金専用ファンドですので、収益分配金に関する税金は非課税となります。

#### ( 6 ) 【申込単位】

1円以上1円単位です。

申込単位等の詳細につきましては、販売会社までお問い合わせください。

#### ( 7 ) 【申込期間】

継続申込期間 平成28年1月30日から平成29年1月30日までです。

継続申込期間は、上記期間満了前に有価証券届出書を提出することにより更新されます。

#### ( 8 ) 【申込取扱場所】

申込取扱場所は、原則として販売会社の本支店等とします。販売会社については、委託会社までお問い合わせください。

委託会社の照会先

損保ジャパン日本興亜アセットマネジメント株式会社

電話番号 03-5290-3519（受付時間：営業日の午前9時～午後5時）

ホームページ <http://www.sjnk-am.co.jp/>

#### ( 9 ) 【払込期日】

当ファンドの受益権の取得申込者は、お申込代金を販売会社に支払います。払込期日は販売会社によって異なります。詳しくは販売会社にお問い合わせください。

投資家から申込みされた募集に係る各取得申込受付日の発行価額の総額は、追加信託が行なわれる日に委託会社の指定する口座を経由して、受託会社の指定するファンド口座に払い込まれます。

#### ( 10 ) 【払込取扱場所】

原則として申込取扱場所と同じです。

#### ( 11 ) 【振替機関に関する事項】

当ファンドの振替機関は下記の通りです。

株式会社証券保管振替機構

#### ( 12 ) 【その他】

申込みの方法

当ファンドは確定拠出年金法に基づく確定拠出年金制度専用ファンドです。

受益権の取得申込みは、確定拠出年金制度による取得申込みを行う場合に限り取得できます。

申込証拠金

ありません。

日本以外の地域における発行

ありません。

振替受益権について

当ファンドの受益権は、社振法の規定の適用を受け、前記「( 11 ) 振替機関に関する事項」に記載の振替機関の振替業にかかる業務規程等の規則にしたがって取り扱われるものとします。

ファンドの分配金、償還金、換金代金は、社振法および前記「( 11 ) 振替機関に関する事項」に記載の振替機関の業務規程その他の規則にしたがって支払われます。



## 第二部【ファンド情報】

### 第1【ファンドの状況】

#### 1【ファンドの性格】

##### (1)【ファンドの目的及び基本的性格】

当ファンドは、長期的に信託財産の着実な成長を目標として、「損保ジャパン日本株マザーファンド」（以下「マザーファンド」または「親投資信託」ということがあります。）受益証券を主要投資対象として運用を行うことを基本とします。

委託会社は、受託会社と合意のうえ、金5,000億円を限度として信託金を追加できます。また、委託会社は、受託会社と合意のうえ、当該限度額を変更することができます。

一般社団法人投資信託協会が定める当ファンドの商品分類および属性区分は以下の通りです。

商品分類表

| 単位型・追加型 | 投資対象地域 | 投資対象資産<br>(収益の源泉) |
|---------|--------|-------------------|
| 単位型     | 国内     | 株式                |
| 追加型     | 海外     | 債券                |
|         | 内外     | 不動産投信             |
|         |        | その他資産( )          |
|         |        | 資産複合              |

(注) 当ファンドが該当する商品分類を網掛け表示しています。

#### <当ファンドの商品分類の定義>

| 項目                | 該当する<br>商品分類 | 内容   |
|-------------------|--------------|--|
| 単位型・追加型           | 追加型          | 一度設定されたファンドであってもその後追加設定が行われ従来の信託財産とともに運用されるファンドをいいます。        |
| 投資対象地域            | 国内           | 目論見書又は信託約款において、組入資産による主たる投資収益が実質的に国内の資産を源泉とする旨の記載があるものをいいます。 |
| 投資対象資産<br>(収益の源泉) | 株式           | 目論見書又は信託約款において、組入資産による主たる投資収益が実質的に株式を源泉とする旨の記載があるものをいいます。    |

## 属性区分表

| 投資対象資産                           | 決算頻度               | 投資対象地域                | 投資形態         |
|----------------------------------|--------------------|-----------------------|--------------|
| 株式<br>一般                         | 年1回                | グローバル                 | ファミリーファンド    |
|                                  | 年2回                | 日本                    | ファンド・オブ・ファンズ |
| 大型株<br>中小型株                      | 年4回<br>年6回<br>(隔月) | 北米<br>欧州<br>アジア       |              |
| 債券                               | 年12回               | オセアニア                 |              |
| 一般<br>公債                         | (毎月)<br>日々         | 中南米<br>アフリカ           |              |
| 社債                               | その他<br>( )         | 中近東<br>(中東)<br>エマージング |              |
| その他債券<br>クレジット属性<br>( )<br>不動産投信 |                    |                       |              |
| その他資産<br>(投資信託証券(株式一般))          |                    |                       |              |
| 資産複合<br>( )<br>資産配分固定型           |                    |                       |              |
| 資産配分変更型                          |                    |                       |              |

(注1) 当ファンドが該当する属性区分を網掛け表示しています。

(注2) ファミリーファンドの場合、投資信託証券を通じて収益の源泉となる資産に投資をしますの  
で、商品分類表と属性区分表の「投資対象資産」は異なります。

## &lt;当ファンドの属性区分の定義&gt;

| 項目     | 該当する属性区分            | 内容   |
|--------|---------------------|--|
| 投資対象資産 | その他資産(投資信託証券(株式一般)) | 目論見書又は信託約款において、投資信託証券を通じて、主として株式のうち大型株、中小型株属性にあてはまらない全てのものに投資する旨の記載があるものをいいます。 |
| 決算頻度   | 年1回                 | 目論見書又は信託約款において、年1回決算する旨の記載があるものをいいます。  |
| 投資対象地域 | 日本                  | 目論見書又は信託約款において、組入資産による投資収益が日本の資産を源泉とする旨の記載があるものをいいます。                          |
| 投資形態   | ファミリーファンド           | 目論見書又は信託約款において、マザーファンド(ファンド・オブ・ファンズにのみ投資されるものを除きます。)を投資対象として投資するものをいいます。       |

当ファンドに該当しない商品分類、属性区分の定義については、一般社団法人投資信託協会のホームページ(<http://www.toushin.or.jp/>)をご参照ください。

## <ファンドの特色>

### ファンドの目的

日本の株式を実質的な主要投資対象とし、長期的に信託財産の着実な成長を目指して、運用を行います。

### ファンドの特色

1

主として、日本の株式に分散投資することで、リスクを軽減しつつ長期的に信託財産の着実な成長と安定した収益の確保を目指します。

2

「東証株価指数(TOPIX)」をベンチマークとし、これを中長期的に上回る運用成果を目指します。

・東証株価指数(TOPIX)とは、東京証券取引所第一部上場全銘柄の基準時(1968年1月4日終値)の時価総額を100としてその後の時価総額を指数化したものです。

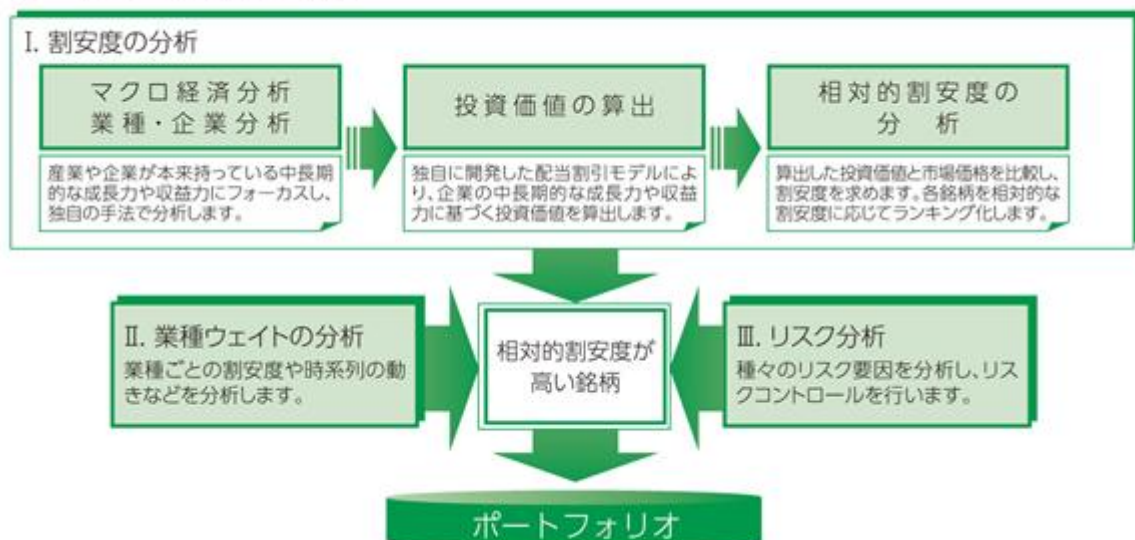
東証株価指数(TOPIX)は、東京証券取引所の知的財産であり、東京証券取引所は、TOPIXの算出もしくは公表の方法の変更、TOPIXの算出もしくは公表の停止またはTOPIXの商標の変更もしくは使用の停止を行う権利を有しています。

・ベンチマークとは、ファンドの運用成果を計る指標です。

3

本来の投資価値に対して、市場価格が割安となっていると考えられる銘柄に投資します。

#### ポートフォリオ構築の手順



## （２）【ファンドの沿革】

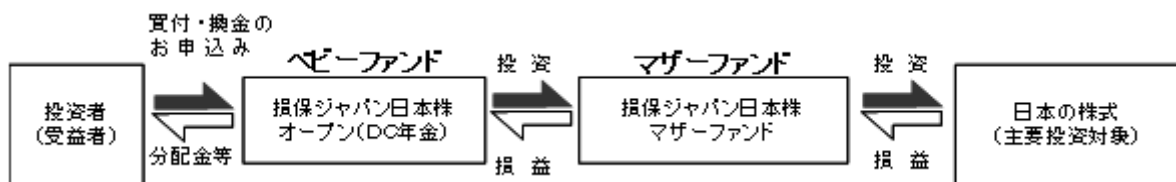
平成13年11月5日 信託契約締結、設定、運用開始

平成14年7月1日 マザーファンドの名称を「安田火災日本株マザーファンド」から「損保ジャパン日本株マザーファンド」に変更いたしました。

## （３）【ファンドの仕組み】

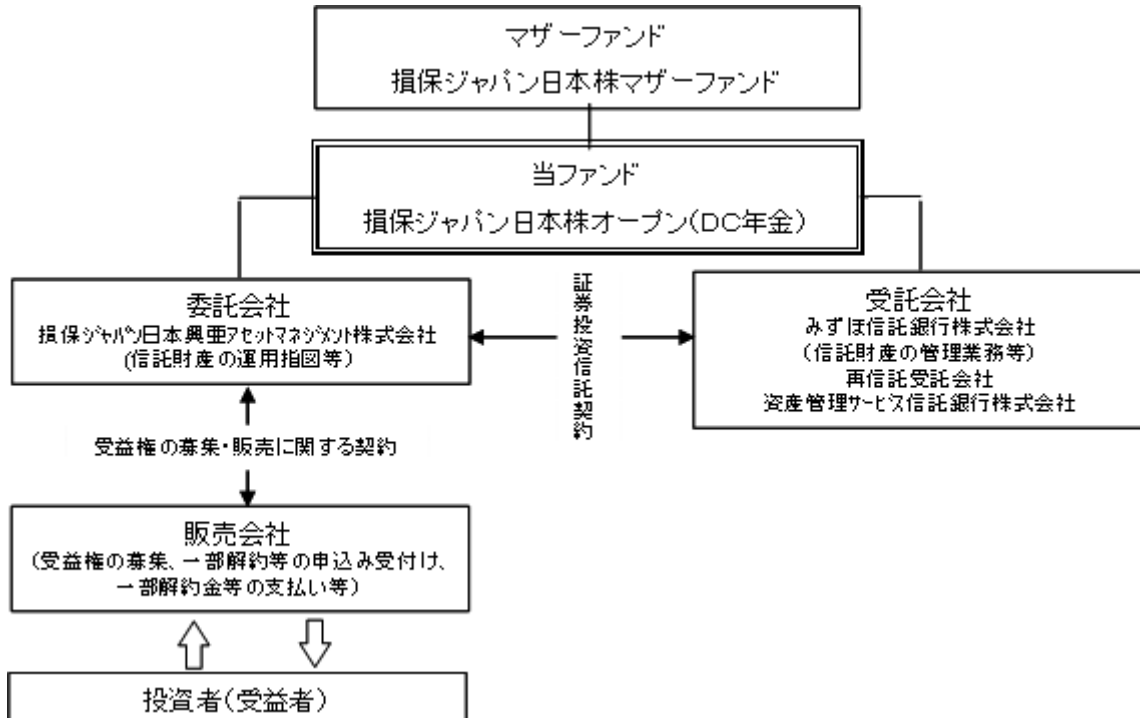
ファンドの仕組み

当ファンドは「ファミリーファンド方式」により運用を行います。「ファミリーファンド方式」とは、複数のファンドを合同運用する仕組みで、受益者の資金をまとめて「ベビーファンド」とし、「ベビーファンド」の資金の全部または一部を「マザーファンド」に投資することにより、実質的な運用は「マザーファンド」において行う仕組みです。当ファンドは「ベビーファンド」にあたります。ただし、ベビーファンドから有価証券等に直接投資することもあります。



「損保ジャパン日本株マザーファンド」には、損保ジャパン日本株オープン（DC年金）以外にも当該マザーファンドに投資するファンド（ベビーファンド）があります。また、今後当該マザーファンドに投資する他のファンドが設定される場合もあります。

## ファンドの関係法人図





## ファンドの関係法人

- ( ) 委託会社または委託者：損保ジャパン日本興亜アセットマネジメント株式会社  
当ファンドの委託会社として、信託財産の運用指図、目論見書及び運用報告書の作成等を行います。
- ( ) 販売会社  
委託会社との受益権の募集・販売に関する契約に基づき、当ファンドの販売会社として、受益権の募集・販売の取扱い、目論見書・運用報告書の交付、一部解約の実行の請求の受付、収益分配金の再投資、一部解約金・収益分配金・償還金の支払い、取引報告書等の交付等を行います。
- ( ) 受託会社または受託者：みずほ信託銀行株式会社  
(再信託受託会社：資産管理サービス信託銀行株式会社)  
委託会社との証券投資信託契約に基づき、当ファンドの受託会社として、信託財産の保管・管理業務などを行い、収益分配金、一部解約金及び償還金の交付、また信託財産に関する報告書を作成し委託会社への交付を行います。なお、信託事務の処理の一部につき資産管理サービス信託銀行株式会社に委託することができます。

## 委託会社等の概況

- ( ) 資本金の額 1,550百万円（平成27年11月末現在）
- ( ) 委託会社の沿革
- |       |       |  |
|-------|-------|--|
| 昭和61年 | 2月25日 | 安田火災投資顧問株式会社設立                                       |
| 昭和62年 | 2月20日 | 投資顧問業の登録   |
| 昭和62年 | 9月9日  | 投資一任業務の認可取得  |
| 平成3年  | 6月1日  | プリンソン・パートナーズ投資顧問株式会社と合併し、安田火災プリンソン投資顧問株式会社に商号変更      |
| 平成10年 | 1月1日  | 安田火災グローバル・アセット・マネジメント株式会社に商号変更                       |
| 平成10年 | 3月3日  | 安田火災グローバル投信投資顧問株式会社に商号変更                             |
| 平成10年 | 3月31日 | 証券投資信託委託業の免許取得                                       |
| 平成14年 | 7月1日  | 損保ジャパン・アセットマネジメント株式会社に商号変更                           |
| 平成19年 | 9月30日 | 金融商品取引業者として登録  |
| 平成22年 | 10月1日 | ゼスト・アセットマネジメント株式会社と合併し、損保ジャパン日本興亜アセットマネジメント株式会社に商号変更 |
- ( ) 大株主の状況（平成27年11月末現在）

| 名称                     | 住所（所在地）           | 所有株式数<br>（株） | 持株比率<br>（％） |
|------------------------|-------------------|--------------|-------------|
| 損保ジャパン日本興亜ホールディングス株式会社 | 東京都新宿区西新宿一丁目26番1号 | 24,085       | 100.0       |

## 2【投資方針】

### (1)【投資方針】

#### a.基本方針

当ファンドは、長期的に信託財産の着実な成長を目標として運用を行います。

#### b.運用方針

##### 投資対象

損保ジャパン日本株マザーファンド受益証券を主要投資対象とします。なお、わが国の株式、内外公社債に直接投資することもできます。

##### 投資態度

- ( ) 主としてわが国の株式（損保ジャパン日本株マザーファンドの受益証券を含みます。）に投資し、長期的運用を行います。
- ( ) 当ファンドの運用は、「東証株価指数（TOPIX）」をベンチマークとし、これを中長期的に上回る運用成果を目指します。
- ( ) 転換社債、ならびに新株予約権付社債のうち会社法第236条第1項第3号の財産が当該新株予約権付社債についての社債であって当該社債と当該新株予約権がそれぞれ単独で存在し得ないことをあらかじめ明確にしているもの（以下会社法施行前の旧商法第341条ノ3第1項第7号および第8号の定めがある新株予約権付社債を含め「転換社債型新株予約権付社債」といいます。）や新株引受権証券および新株予約権証券等（外貨建を含みます。）に投資する場合があります。
- ( ) 損保ジャパン日本株マザーファンド受益証券および株式の組入比率は、高位に維持することを基本とします。ただし、市況動向等によっては、弾力的に対応する場合があります。
- ( ) 株式への投資にあたっては、独自の調査分析に基づいて算出した理論的株価と市場価格を比較し、割安となっている銘柄に投資することを基本にリスク分析等を加味して行います。
- ( ) 資金動向、市況動向によっては、上記のような運用ができない場合があります。

### (2)【投資対象】

この信託において投資の対象とする資産の種類は、次に掲げるものとします。

- ( ) 次に掲げる特定資産（「特定資産」とは、投資信託及び投資法人に関する法律第2条第1項で定めるものをいいます。以下同じ。）
  - イ.有価証券
  - ロ.デリバティブ取引に係る権利（金融商品取引法第2条第20項に規定するものをいい、信託約款第24条、第25条および第26条に定めるものに限りません。）
  - ハ.金銭債権
  - ニ.約束手形
- ( ) 次に掲げる特定資産以外の資産
  - イ.為替手形

委託会社は、信託金を、主として損保ジャパン日本興亜アセットマネジメント株式会社を委託会社とし、みずほ信託銀行株式会社を受託会社として締結された損保ジャパン日本株マザーファンドの受益証券及び次の有価証券（金融商品取引法第2条第2項の規定により有価証券とみなされる同項各号に掲げる権利を除きます。）に投資することを指図します。

- 1.株券または新株引受権証書
- 2.国債証券
- 3.地方債証券
- 4.特別の法律により法人の発行する債券

5. 社債券(新株引受権証券と社債券とが一体となった新株引受権付社債券(以下、「分離型新株引受権付社債券」といいます。))の新株引受権証券を除きます。)
  6. 資産の流動化に関する法律に規定する特定社債券(金融商品取引法第2条第1項第4号で定めるものをいいます。)
  7. 特別の法律により設立された法人の発行する出資証券(金融商品取引法第2条第1項第6号で定めるものをいいます。)
  8. 協同組織金融機関にかかる優先出資証券(金融商品取引法第2条第1項第7号で定めるものをいいます。)
  9. 資産の流動化に関する法律に規定する優先出資証券(金融商品取引法第2条第1項第8号で定めるものをいいます。)
  10. コマーシャル・ペーパー
  11. 新株引受権証券(分離型新株引受権付社債券の新株引受権証券を含みます。以下同じ。))および新株予約権証券
  12. 外国または外国の者の発行する証券または証書で、前記1. から11. の証券または証書の性質を有するもの
  13. 投資信託または外国投資信託の受益証券(金融商品取引法第2条第1項第10号で定めるものをいいます。)
  14. 投資証券または外国投資証券(金融商品取引法第2条第1項第11号で定めるものをいいます。)
  15. 外国貸付債権信託受益証券(金融商品取引法第2条第1項第18号で定めるものをいいます。)
  16. オプションを表示する証券または証書(金融商品取引法第2条第1項第19号で定めるものをいい、有価証券に係るものに限ります。)
  17. 預託証書(金融商品取引法第2条第1項第20号で定めるものをいいます。)
  18. 外国法人が発行する譲渡性預金証書
  19. 指定金銭信託の受益証券(金融商品取引法第2条第1項第14号で定める受益証券発行信託の受益証券に限ります。)
  20. 抵当証券(金融商品取引法第2条第1項第16号で定めるものをいいます。)
  21. 貸付債権信託受益権であって金融商品取引法第2条第1項第14号で定める受益証券発行信託の受益証券に表示されるべきもの
  22. 外国の者に対する権利で前記21. の有価証券の性質を有するもの  
なお、前記1. の証券または証書、12. ならびに17. の証券または証書のうち1. の証券または証書の性質を有するものを以下「株式」といい、2. から6. までの証券及び12. ならびに17. の証券または証書のうち2. から6. までの証券の性質を有するものを以下「公社債」といい、13. の証券及び14. の証券を以下「投資信託証券」といいます。
- 委託会社は、信託金を、前記 に掲げる有価証券の他、次に掲げる金融商品(金融商品取引法第2条第2項の規定により有価証券とみなされる同項各号に掲げる権利を含みます。))により運用することを指図することができます。
1. 預金
  2. 指定金銭信託(金融商品取引法第2条第1項第14号に規定する受益証券発行信託を除きます。)
  3. コール・ローン
  4. 手形割引市場において売買される手形
  5. 貸付債権信託受益権であって金融商品取引法第2条第2項第1号で定めるもの
  6. 外国の者に対する権利で前記5. の権利の性質を有するもの

前記の規定にかかわらず、この信託の設定、解約、償還、投資環境の変動等への対応等、委託会社が運用上必要と認めるときには、委託会社は、信託金を、前記 1. から 6. までに掲げる金融商品により運用することの指図ができます。

### （３）【運用体制】

#### （運用体制）

投信投資戦略会議は、ファンドの基本運用方針の分析と決定を行います。

各資産投資戦略会議は、投信投資戦略会議の基本運用方針に基づき、ファンドの運用戦略を決定し、運用計画を策定します。

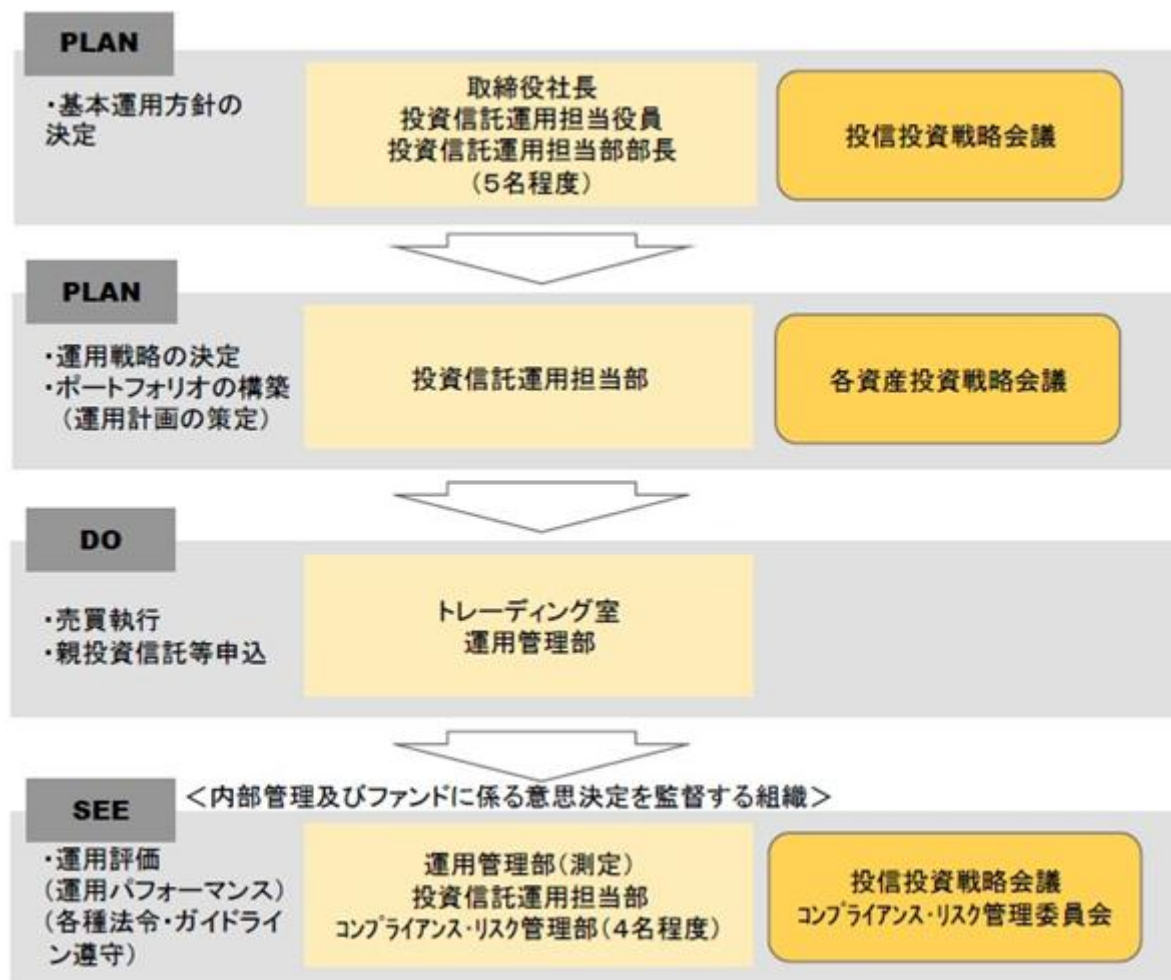
各資産投資戦略会議で策定された運用計画に基づき、トレーディング室が最良執行の観点から売買を執行します。

運用状況の分析・評価等は運用担当部で行い、投信投資戦略会議に報告されます。また、売買チェック、リスク管理、各種法令、ガイドライン遵守の状況は、コンプライアンス・リスク管理部で確認を行い、コンプライアンス・リスク管理委員会に報告されます。

#### （社内規程）

社内規程で当ファンドの「業務マニュアル」を定めている他、有価証券売買の発注先に関する各種規程や「有価証券の自己取引制限に関する規程」、「行動規程」、「コンプライアンス・マニュアル」等の服務規程を定め、法令遵守の徹底、インサイダー取引の防止に努めています。

また、外部委託先の管理体制については、当社が当社以外の者に業務を委託するときの基本事項等を定めた「外部委託管理規程」に従い、定期モニタリング等を実施しています。



平成27年11月末現在のものであり、今後変更されることもあります。

#### （４）【分配方針】

毎決算時（原則10月31日。休業日の場合は翌営業日。）に、原則として以下の方針に基づき分配を行います。

分配対象額の範囲は、繰越分を含めた利子、配当収入及び売買益（評価損益を含みます。）等の全額とします。

収益分配金額は、委託会社が基準価額水準等を勘案して決定します。ただし、分配対象収益が少額の場合は分配を行わないことがあります。

留保益の運用については、特に制限を設けず、委託会社の判断に基づき、元本部分と同一の運用を行います。

将来の分配金の支払いおよびその金額について保証するものではありません。

#### （５）【投資制限】

##### a. 当ファンドの信託約款に基づく投資制限

株式への実質投資割合には制限を設けません。

新株引受権証券および新株予約権証券への実質投資割合は、取得時において信託財産の純資産総額の10%以内とします。

同一銘柄の株式への実質投資割合は、信託財産の純資産総額の10%以内とします。

同一銘柄の転換社債等への実質投資割合は、信託財産の純資産総額の10%以内とします。

同一銘柄の新株引受権証券等への実質投資割合は、信託財産の純資産総額の5%以内とします。

投資信託証券の実質投資割合は、信託財産の純資産総額の5%以内とします。

外貨建資産への実質投資割合は、信託財産の純資産総額の30%以内とします。

##### 投資する株式等の範囲

（ ） 委託会社が投資することを指図する株式、新株引受権証券及び新株予約権証券は、取引所（金融商品取引法第2条第16項に規定する金融商品取引所および金融商品取引法第2条第8項第3号口に規定する外国金融商品市場をいいます。以下同じ。）に上場されている株式の発行会社の発行するもの、取引所に準ずる市場において取引されている株式の発行会社の発行するものとします。ただし、株主割当または社債権者割当により取得する株式、新株引受権証券及び新株予約権証券については、この限りではありません。

（ ） 前記（ ）の規定にかかわらず、上場予定または登録予定の株式、新株引受権証券及び新株予約権証券で目論見書等において上場または登録されることが確認できるものについては、委託会社が投資することを指図することができるものとします。

##### 信用取引の指図範囲

（ ） 委託会社は、信託財産の効率的な運用に資するため、信用取引により株券を売付けることの指図をすることができます。なお、当該売付けの決済については、株券の引渡しまたは買戻しにより行うことの指図をすることができるものとします。

（ ） 前記（ ）の信用取引の指図は、当該売付けに係る建玉の時価総額と親投資信託に属する当該売付けに係る建玉のうち信託財産に属するとみなした額との合計額が信託財産の純資産総額の範囲内とします。

- ( ) 信託財産の一部解約等の事由により、前記( )の売付けに係る建玉の時価総額が信託財産の純資産総額を超えることとなった場合には、委託会社は速やかに、その超える額に相当する売付けの一部を決済するための指図をするものとします。

#### 公社債の空売りの指図範囲

- ( ) 委託会社は、信託財産の効率的な運用に資するため、信託財産の計算においてする信託財産に属さない公社債を売付けすることの指図をすることができます。なお、当該売付けの決済については、公社債(信託財産により借入れた公社債を含みます。)の引渡しまたは買戻しにより行うことの指図をすることができるものとします。
- ( ) 前記( )の売付けの指図は、当該売付けに係る公社債の時価総額が信託財産の純資産総額の範囲内とします。
- ( ) 信託財産の一部解約等の事由により、前記( )の売付けに係る公社債の時価総額が信託財産の純資産総額を超えることとなった場合には、委託会社は速やかに、その超える額に相当する売付けの一部を決済するための指図をするものとします。

#### 先物取引等の運用指図

- ( ) 委託会社は、信託財産が運用対象とする有価証券の価格変動リスクを回避するため、わが国の取引所における有価証券先物取引(金融商品取引法第28条第8項第3号イに掲げるものをいいます。)、有価証券指数等先物取引(金融商品取引法第28条第8項第3号ロに掲げるものをいいます。)および有価証券オプション取引(金融商品取引法第28条第8項第3号ハに掲げるものをいいます。)ならびに外国の取引所におけるこれらの取引と類似の取引を行うことの指図をすることができます。なお、選択権取引は、オプション取引に含めて取扱うものとします(以下同じ。)
- ( ) 委託会社は、わが国の取引所における通貨に係る先物取引及びオプション取引ならびに外国の取引所における通貨に係る先物取引及びオプション取引を行うことの指図をすることができます。
- ( ) 委託会社は、わが国の取引所における金利に係る先物取引及びオプション取引ならびに外国の取引所におけるこれらの取引と類似の取引を行うことの指図をすることができます。

#### スワップ取引の運用指図

- ( ) 委託会社は、信託財産に属する資産の価格変動リスク及び為替変動リスクを回避するため、異なった通貨、異なった受取金利または異なった受取金利とその元本を一定の条件のもとに交換する取引(以下「スワップ取引」といいます。)を行うことの指図をすることができます。
- ( ) スワップ取引の指図にあたっては、当該取引の契約期限が、原則として信託約款第4条に定める信託期間を超えないものとします。ただし、当該取引が当該信託期間内で全部解約が可能なものについてはこの限りではありません。
- ( ) スワップ取引の評価は、当該取引契約の相手方が市場実勢金利等をもとに算出した価額で評価するものとします。
- ( ) 委託会社は、スワップ取引を行うにあたり担保の提供あるいは受入れが必要と認めるときは、担保の提供あるいは受入れの指図を行うものとします。

#### 金利先渡取引及び為替先渡取引の運用指図

- ( ) 委託会社は、信託財産に属する資産の価格変動リスク及び為替変動リスクを回避するため、金利先渡取引及び為替先渡取引を行うことの指図をすることができます。
- ( ) 金利先渡取引及び為替先渡取引の指図にあたっては、当該取引の決済日が、原則として信託約款第4条に定める信託期間を超えないものとします。ただし、当該取引が当該信託期間内で全部解約が可能なものについてはこの限りではありません。

- ( ) 金利先渡し取引及び為替先渡し取引の評価は、当該取引契約の相手方が市場実勢金利等をもとに算出した価額で行うものとします。
- ( ) 委託会社は、金利先渡し取引及び為替先渡し取引を行うにあたり担保の提供あるいは受入れが必要と認めるときは、担保の提供あるいは受入れの指図を行うものとします。

#### 有価証券の貸付の指図および範囲

- ( ) 委託会社は、信託財産の効率的な運用に資するため、信託財産に属する株式及び公社債を次の範囲内で貸付けることの指図をすることができます。
  1. 株式の貸付は、貸付時点において、貸付株式の時価合計額が、信託財産で保有する株式の時価合計額の50%を超えないものとします。
  2. 公社債の貸付は、貸付時点において、貸付公社債の額面金額の合計額が、信託財産で保有する公社債の額面金額の合計額の50%を超えないものとします。
- ( ) 前記1.及び2.に定める限度額を超えることとなった場合には、委託会社は、速やかにその超える額に相当する契約の一部の解約を指図するものとします。
- ( ) 委託会社は、有価証券の貸付にあたって必要と認めるときは、担保の受入れの指図を行うものとします。

#### 公社債の借入れ

- ( ) 委託会社は、信託財産の効率的な運用に資するため、公社債の借入れの指図をすることができます。なお、当該公社債の借入れを行うにあたり担保の提供が必要と認めるときは、担保の提供の指図を行うものとします。
- ( ) 前記( )の指図は、当該借入れに係る公社債の時価総額が信託財産の純資産総額の範囲内とします。
- ( ) 信託財産の一部解約等の事由により、前記( )の借入れに係る公社債の時価総額が信託財産の純資産総額を超えることとなった場合には、委託会社は速やかに、その超える額に相当する借入れた公社債の一部を返還するための指図をするものとします。
- ( ) 上記( )の借入れに係る品借料は信託財産中から支弁します。

#### 特別の場合の外貨建有価証券への投資制限

外貨建有価証券への投資については、わが国の国際収支上の理由等により特に必要と認められる場合には制約されることがあります。

#### 外国為替予約の指図

- ( ) 委託会社は、信託財産の効率的な運用に資するため、外国為替の売買の予約取引の指図をすることができます。
- ( ) 前記( )の予約取引の指図は、信託財産に属する為替の買予約の合計額と売予約の合計額との差額につき円換算した額が、信託財産の純資産総額を超えないものとします。ただし、信託財産に属する外貨建資産の為替変動リスクを回避するためにする当該予約取引の指図については、この限りではありません。
- ( ) 前記( )の限度額を超えることとなった場合には、委託会社は所定の期間内に、その超える額に相当する為替予約の一部を解消するための外国為替の売買の予約取引の指図をするものとします。

#### デリバティブ取引等に係る投資制限

委託会社は、デリバティブ取引等について、一般社団法人投資信託協会規則に定める合理的な方法により算出した額が、信託財産の純資産総額を超えることとなる投資の指図をしません。

#### 資金の借入れ



- ( ) 委託会社は、信託財産の効率的な運用ならびに運用の安定性を図るため、信託財産において一部解約金の支払資金に不足額が生じるときは、資金借入の指図をすることができます。なお、当該借入金をもって有価証券等の運用は行わないものとします。
- ( ) 前記( )の資金借入額は、次に掲げる要件を満たす範囲内の額とします。
  1. 一部解約金の支払資金の手当てのために行った有価証券等の売却等による受取りの確定している資金の額の範囲内。
  2. 一部解約金支払日の前営業日において確定した当該支払日における支払資金の不足額の範囲内。
  3. 借入指図を行う日における信託財産の純資産総額の10%以内。
- ( ) 前記( )の借入期間は、有価証券等の売却代金の入金日までに限るものとします。
- ( ) 借入金の利息は信託財産中より支弁します。

#### 受託会社による資金の立替え

- ( ) 信託財産に属する有価証券について、借替、転換、新株発行または株式割当がある場合で、委託会社の申し出があるときは、受託会社は資金の立替えをすることができます。
- ( ) 信託財産に属する有価証券に係る償還金等、株式の清算分配金、有価証券等に係る子等、株式の配当金及びその他の未収入金で、信託終了日までにその金額を見積もりうるものがあるときは、受託会社がこれを立替えて信託財産に繰り入れることができます。
- ( ) 前記( )及び( )の立替金の決済及び利息については、受託会社と委託会社との協議によりそのつど別にこれを定めます。

#### b. 法令に基づく投資制限

##### 同一の法人の発行する株式への投資制限(投資信託及び投資法人に関する法律)

委託会社は、同一の法人の発行する株式を、その運用の指図を行うすべての委託者指図型投資信託につき、投資信託財産として有する当該株式に係る議決権(株主総会において決議することができる事項の全部につき議決権を行使することができない株式についての議決権を除き、会社法第879条第3項の規定により議決権を有するものとみなされる株式についての議決権を含みます。)の総数が当該株式に係る議決権の総数に100分の50を乗じて得た数を超えることとなる場合においては、投資信託財産をもって取得することを受託会社に指図してはならないとされています。

##### デリバティブ取引に係る投資制限(金融商品取引業等に関する内閣府令)

委託会社は、信託財産に関し、金利、通貨の価格、金融商品市場における相場その他の指標に係る変動その他の理由により発生し得る危険に対応する額としてあらかじめ委託会社が定めた合理的な方法により算出した額が当該信託財産の純資産額を超えることとなる場合において、デリバティブ取引(新株予約権証券又はオプションを表示する証券若しくは証書に係る取引及び選択権付債券売買を含みます。)を行い、又は継続することを指図してはならないとされています。

## （参考）「損保ジャパン日本株マザーファンド」の運用の基本方針

### 1．基本方針

この投資信託は、信託財産の長期的成長を目指して、積極的な運用を行います。

### 2．運用方針

#### （1）投資対象

わが国の株式を主要投資対象といたします。

#### （2）投資態度

主としてわが国の上場株式及び店頭登録銘柄に投資し、長期的運用を行います。

転換社債等や新株引受権証券等（外貨建てを含みます。）に投資する場合があります。

株式（他の投資信託受益証券を通じて投資する場合は、当該他の投資信託の信託財産に属する株式を含む。）の組入比率は原則として信託財産総額の50%超（高位に維持）を基本とします。なお、株式以外の資産（他の投資信託受益証券を通じて投資する場合は、当該他の投資信託の信託財産に属する株式以外の資産のうち、この投資信託の信託財産に属するとみなした部分を含む。）への投資は、原則として信託財産総額の50%以下とします。ただし、資金動向、市況動向、残存信託期間等の事情によっては、上記のような運用が出来ない場合があります。

信託財産の効率的な運用を図るため、信託財産に属する有価証券の貸付を行うことができます。

信用取引の指図は、信託財産が保有する当該銘柄の株式数、転換社債に係る転換可能株式数、新株引受権付社債及び新株引受権証券の引受権または新株予約権証券および新株予約権付社債券の新株予約権の行使可能株式数での売付（現渡しまたは買戻しによる決済も可能とします。）に限り行うことができます。

#### （3）投資制限

株式への投資割合には制限を設けません。

新株引受権証券等への投資割合は、取得時において信託財産の純資産総額の10%以内とします。

同一銘柄の株式への投資割合は、取得時において信託財産の純資産総額の10%以内とします。

同一銘柄の転換社債等への投資割合は、信託財産の純資産総額の10%以内とします。

同一銘柄の新株引受権証券等への投資割合は、信託財産の純資産総額の5%以内とします。

外貨建資産への投資割合は、信託財産の純資産総額の30%以内とします。

投資信託証券への投資割合は、信託財産の純資産総額の5%以内とします。

有価証券先物取引等は、信託約款第17条の範囲で行います。

スワップ取引は、信託約款第18条の範囲で行います。

金利先渡し取引及び為替先渡し取引は、信託約款第19条の範囲で行います。

### 3【投資リスク】

当ファンドの基準価額は、組入れられる有価証券等の値動き等による影響を受けますが、これらの運用による損益はすべて投資者の皆様へ帰属いたします。したがって、投資者の皆様への投資元本は保証されているものではなく、基準価額の下落により、損失を被り、投資元本を割り込むことがあります。また、投資信託は預貯金とは異なります。

当ファンドの主なリスクは以下のとおりです。

基準価額の変動要因は、以下に限定されるものではありません。

#### <当ファンドの投資にかかるリスク>

##### 価格変動リスク

株式の価格は、国内外の政治・経済情勢、市況等の影響を受けて変動します。組入れている株式の価格の下落は、ファンドの基準価額が下落する要因となります。

##### 信用リスク

株式の価格は、発行体の財務状態、経営、業績等の悪化及びそれらに関する外部評価の悪化等により下落することがあります。組入れている株式の価格の下落は、ファンドの基準価額が下落する要因となります。また発行体の倒産や債務不履行等の場合は、株式の価値がなくなることもあり、ファンドの基準価額が大きく下落する場合があります。

##### 流動性リスク

国内外の政治・経済情勢の急変、天災地変、発行体の財務状態の悪化等により、有価証券等の取引量が減少することがあります。この場合、ファンドにとって最適な時期や価格で、有価証券等を売買できないことがあり、ファンドの基準価額が下落する要因となります。

また、取引量の著しい減少や取引停止の場合には、有価証券等の売買ができなかったり、想定外に不利な価格での売買となり、ファンドの基準価額が大きく下落する場合があります。

コール・ローン等の短期金融商品の取引相手の債務不履行等により、当該金融商品等の取引ができなかった場合等は、ファンドが影響を受ける場合があります。

#### <その他の留意点>

クーリングオフ制度（金融商品取引法第37条の6）の適用はありません。

収益分配金は、預貯金の利息とは異なり、投資信託の純資産から支払われますので、収益分配金が支払われると、その金額相当分、基準価額は下がります。収益分配金は、計算期間中に発生した収益（経費控除後の配当等収益および評価益を含む売買益）を超えて支払われる場合があります。その場合、当期決算日の基準価額は前期決算日と比べて下落することになります。また、収益分配金の水準は、必ずしも計算期間におけるファンドの収益率を示すものではありません。投資者のファンドの購入価額によっては、収益分配金の一部又は全部が、実質的には元本の一部払戻しに相当する場合があります。ファンド購入後の運用状況により、収益分配金額より基準価額の値上がりが小さかった場合も同様です。

マザーファンドに投資する別のベビーファンドの追加設定・解約等により、当該マザーファンドにおいて売買等が生じた場合等には、当ファンドの基準価額が影響を受ける場合があります。

ファンドとベンチマークは組入銘柄が異なることがあり、ファンドの運用成績はベンチマークを下回る場合があります。

ファンドに関連する法令・税制・会計等は今後変更される可能性があります。これに伴い、ファンドの基準価額が影響を受ける場合があります。

販売会社より委託会社に対して申込金額の払込みが実際になされるまでは、ファンドも委託会社もいかなる責任も負いません。

委託会社は収益分配金、償還金および一部解約金を販売会社に対して支払った後は、受益者への支払いについての責任を負いません。

委託会社はファンドの設定・運用について、販売会社はお申込代金の預かり等を含む販売について、それぞれ責任を有し、互いに他について責任を負いません。

## お申込み、ご換金に関わる留意点

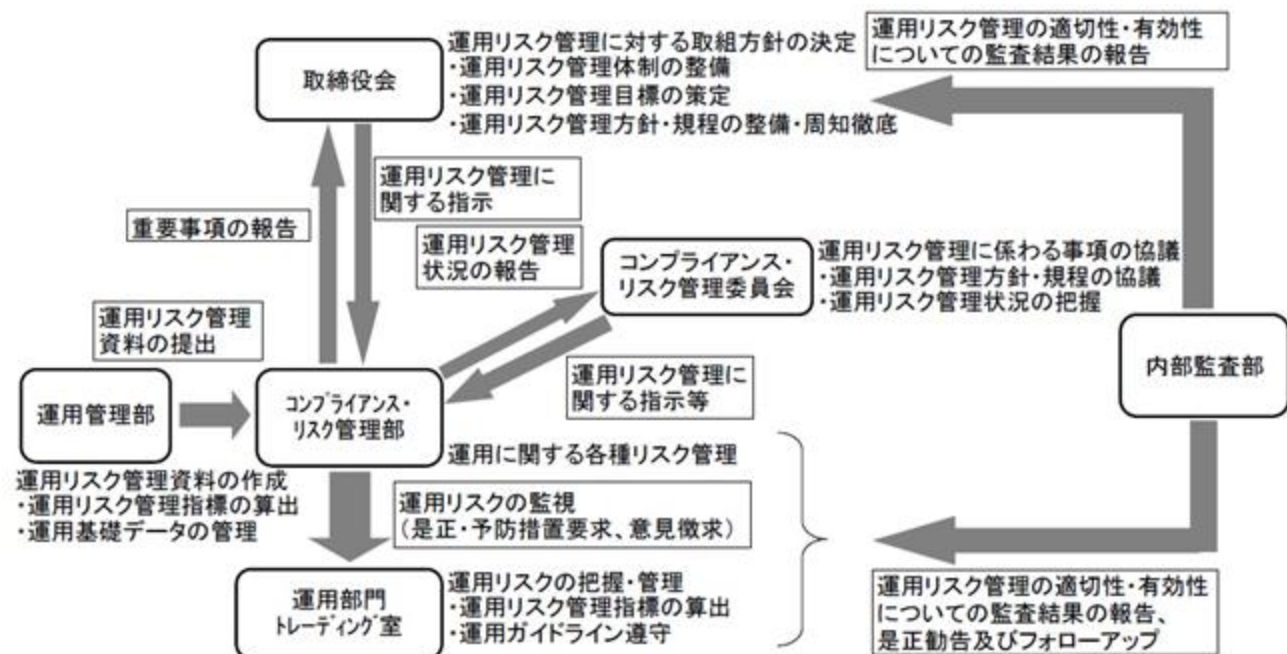
## &lt;お申込時&gt;

委託会社は、取引所における取引の停止、外国為替取引の停止、取引市場における流動性が極端に減少した場合、取引市場の混乱、自然災害、テロ、大規模停電、システム障害等により基準価額の算出が困難となった場合、その他やむを得ない事情があると判断したとき（「緊急事態発生時」といいます。）は、取得申込みの受付を中止すること、および既に受付けた取得申込みの受付を取り消すことができるものとします。

## &lt;ご換金時&gt;

委託会社は、緊急事態発生時には、一部解約の実行の請求の受付を中止すること、および既に受付けた一部解約の実行の請求の受付を取り消すことができるものとします。一部解約の実行の請求の受付が中止された場合には、受益者は当該受付け中止以前に行った当日の一部解約の実行の請求を撤回できません。ただし、受益者がその一部解約の実行の請求を撤回しない場合には、当該受益権の解約価額は、当該受付け中止を解除した後の最初の基準価額の計算日に一部解約の実行の請求を受付けたものとし、信託約款の規定に準じて算出した価額とします。

## &lt;リスクの管理体制&gt;



※運用リスクには流動性リスクを含みます。

（注）上図は、平成27年11月末現在のものであり、今後変更されることもあります。



● 上記は、税引前の分配金を再投資したものとみなして計算した基準価額および年間騰落率が記載されており、実際の基準価額および基準価額に基づいて計算した年間騰落率とは異なる場合があります。

● 上記は、期間5年のグラフになります。

● 「ファンドと他の代表的な資産クラスとの騰落率の比較」は、上記期間の各月末における直近1年間の騰落率の平均・最大・最小を、ファンド及び他の代表的な資産クラスについて表示し、ファンドと代表的な資産クラスを定量的に比較できるように作成したものです。全ての資産クラスがファンドの投資対象とは限りません。

**\*各資産クラスの指数**

日本株…東証株価指数(TOPIX)(配当込み)

先進国株…MSCIコクサイ・インデックス(配当込み、円ベース)

新興国株…MSCIエマージング・マーケット・インデックス(配当込み、円換算ベース)

(注) 海外の指数は、為替ヘッジなしによる投資を想定して、円換算しております。

日本国債…NOMURA-BPI 国債

先進国債…シティ世界国債インデックス(除く日本、円ベース)

新興国債…JPモルガンGBI-EMグローバル・ディバースィファイド(円ベース)

- 東証株価指数(TOPIX)とは、東京証券取引所第一部上場全銘柄の基準時(1968年1月4日終値)の時価総額を100として、その後の時価総額を指数化したものです。東証株価指数(TOPIX)は、東京証券取引所の知的財産であり、東京証券取引所は、TOPIXの算出もしくは公表の方法の変更、TOPIXの算出もしくは公表の停止またはTOPIXの商標の変更もしくは使用の停止を行う権利を有しています。
- MSCIコクサイ・インデックスは、MSCI Inc.が開発した、日本を除く世界主要国の株価指数を、各国の株式時価総額をベースに合成した株価指数です。同指数に関する著作権、知的財産権その他一切の権利はMSCI Inc.に帰属します。また、MSCI Inc.は、同指数の内容を変える権利および公表を停止する権利を有しています。
- MSCIエマージング・マーケット・インデックスは、MSCI Inc.が開発した株価指数で、世界の新興国で構成されています。MSCIエマージング・マーケット・インデックス(配当込み、円換算ベース)は、MSCIエマージング・マーケット・インデックス(配当込み、米ドルベース)をもとに委託会社が独自に計算したものです。同指数に関する著作権、知的財産権その他一切の権利はMSCI Inc.に帰属します。また、MSCI Inc.は、同指数の内容を変える権利および公表を停止する権利を有しています。
- NOMURA-BPI国債は、野村證券株式会社が公表する国内で発行された公募利付国債の市場全体の動向を表す投資収益指数です。NOMURA-BPIに関する一切の知的財産権その他一切の権利は、すべて野村證券株式会社に帰属します。野村證券株式会社は、ファンドの運用成果等に関して一切責任を負いません。
- シティ世界国債インデックスは、Citigroup Index LLCにより開発、算出および公表されている、世界主要国の国債の総合収益率を各市場の時価総額で加重平均した債券インデックスです。同指数に関する著作権、知的財産権その他一切の権利はCitigroup Index LLCに帰属します。また、Citigroup Index LLCは同指数の内容を変える権利および公表を停止する権利を有しています。
- JPモルガンGBI-EMグローバル・ディバースィファイドは、J.P. Morgan Securities LLCが算出し公表している指数で、新興国が発行する現地通貨建て国債を対象にした指数です。同指数の著作権はJ.P. Morgan Securities LLCに帰属します。



## 4【手数料等及び税金】

## (1)【申込手数料】

< 申込み時に受益者が負担する費用・税金 >

| 時期   | 項目             | 費用・税金   |
|------|----------------|---|
| 申込み時 | 申込手数料及び消費税等相当額 | お申込手数料はありません。ただし、販売会社によっては、3.24%（税抜3.00%）を上限として手数料を徴収することがあります。<br>申込手数料率の詳細につきましては、販売会社までお問い合わせください。 |

販売会社によるファンドの商品説明・投資環境の説明・事務処理等の対価

- 1 税法が改正された場合は、上記の内容が変更になる場合があります。
- 2 自動けいぞく投資契約に基づき収益分配金を再投資する場合は、手数料はかかりません。

## (2)【換金（解約）手数料】

換金（解約）手数料はかかりません。ただし、ご換金時には信託財産留保額をご負担いただきます。

| 時期    | 項目      | 費用                   |
|-------|---------|----------------------|
| 解約請求時 | 信託財産留保額 | 解約請求受付日の基準価額に対して0.3% |

## (3)【信託報酬等】

委託会社及び受託会社の信託報酬の総額は、計算期間を通じて毎日、信託財産の純資産総額に年率1.62%（税抜1.50%）を乗じて得た金額とし、委託会社と受託会社との間の配分は以下のとおりです。（後記 のとおり、委託会社は販売会社への配分を一旦收受します。）

・運用管理費用（信託報酬）＝運用期間中の基準価額×信託報酬率

|      |             |   |
|------|-------------|---|
| 委託会社 | 年率0.50%（税抜） | ファンドの運用の対価                              |
| 販売会社 | 年率0.90%（税抜） | 購入後の情報提供、運用報告書等各種書類の送付、口座内でのファンドの管理等の対価 |
| 受託会社 | 年率0.10%（税抜） | 運用財産の管理、委託会社からの指図の実行等の対価                |

信託報酬は、毎計算期間の最初の6ヵ月終了日及び毎計算期末、または信託終了の時に、信託財産中から支弁するものとします。

信託報酬に対する消費税等相当額を信託報酬支弁のときに信託財産の中から支弁します（税額は、税法改正時には変更となります。）。

信託報酬の販売会社への配分は、販売会社の行う業務に対する代行手数料であり、委託会社が一旦信託財産から收受した後、取扱残高に応じて支払います。委託会社は、信託報酬を收受したときは、販売会社に対して代行手数料を遅滞なく支払うものとします。なお、販売会社への配分には、消費税等相当額が含まれています。

組入有価証券の売買の際に発生する売買委託手数料は、信託財産が負担します。この他に、売買委託手数料に対する消費税等相当額及び先物取引・オプション取引等及びコール取引等に要する費用及び外国における資産の保管等に要する費用についても信託財産が負担します。信託財産の証券取引等に伴う手数料や税金は信託財産が負担しますが、売買委託手数料や有価証券取引税等証券取引に伴う手数料や税金は国や市場によって異なります。また、売買金額によっても異なります。

|         |                            |
|---------|----------------------------|
| 売買委託手数料 | 有価証券等の売買の際、売買仲介人に支払う手数料    |
| 保管費用    | 有価証券等の保管等のために、海外の銀行等に支払う費用 |

**（４）【その他の手数料等】**

信託財産に関する租税、信託事務の処理に要する諸費用及び受託会社の立替えた立替金の利息は、受益者の負担とし、信託財産中から支弁することができます。

委託会社は、前記 に定める信託事務の処理に要する諸費用のうち監査費用の支払いを信託財産のために行い、支払金額の支弁を信託財産から受けることができます。この場合、信託財産にかかる監査費用および当該監査費用にかかる消費税等に相当する金額は、実際の費用額（年間27万円（税抜25万円））を上限として、純資産総額に定率（年0.00324%（税抜0.003%））を乗じて日々計算し、毎計算期間の最初の6ヵ月終了日および毎計算期末または信託終了のとき信託財産からその支弁を受けることとします。なお、監査費用の上限金額については、変動する可能性があります。

|      |                      |
|------|----------------------|
| 監査費用 | 監査法人に支払うファンド監査にかかる費用 |
|------|----------------------|

**（５）【課税上の取扱い】**

当ファンドは確定拠出年金法に基づく確定拠出年金制度専用ファンドです。確定拠出年金制度の加入者については、確定拠出年金の積立金の運用にかかる税制が適用されます。なお、税法もしくは確定拠出年金法が改正された場合は、内容が変更されることがあります。

配当控除、益金不算入制度の適用はありません。

## 5【運用状況】

## (1)【投資状況】

平成27年11月30日現在

| 資産の種類                 | 時価合計（円）     | 投資比率（％） |
|-----------------------|-------------|---------|
| 親投資信託受益証券             | 333,603,009 | 98.86   |
| 内 日本                  | 333,603,009 | 98.86   |
| コール・ローン、その他の資産（負債控除後） | 3,857,332   | 1.14    |
| 純資産総額                 | 337,460,341 | 100.00  |

(参考) マザーファンドの投資状況

損保ジャパン日本株マザーファンド

平成27年11月30日現在

| 資産の種類                 | 時価合計（円）       | 投資比率（％） |
|-----------------------|---------------|---------|
| 株式                    | 4,987,349,990 | 98.70   |
| 内 日本                  | 4,987,349,990 | 98.70   |
| コール・ローン、その他の資産（負債控除後） | 65,920,838    | 1.30    |
| 純資産総額                 | 5,053,270,828 | 100.00  |

(注1) 投資比率は、ファンドの純資産総額に対する当該資産の時価の比率です。

(注2) 投資資産の内書きの時価および投資比率は、原則として、当該資産の地域別又は発行国籍別の内訳です。

## (2)【投資資産】

## 【投資有価証券の主要銘柄】

平成27年11月30日現在

| 順位 | 銘柄名<br>地域              | 種類            | 数量          | 簿価単価<br>簿価金額<br>(円)   | 評価単価<br>評価金額<br>(円)   | 利率(%)<br>償還日 | 投資<br>比率 |
|----|------------------------|---------------|-------------|-----------------------|-----------------------|--------------|----------|
| 1  | 損保ジャパン日本株マザーファンド<br>日本 | 親投資信託受<br>益証券 | 179,752,686 | 1.7932<br>322,348,374 | 1.8559<br>333,603,009 | -<br>-       | 98.86%   |

(注1) 評価額組入上位30銘柄について記載しています。

(注2) 投資比率は、ファンドの純資産総額に対する各銘柄の時価の比率です。

投資有価証券の種類別投資比率

平成27年11月30日現在

| 種類        | 投資比率   |
|-----------|--------|
| 親投資信託受益証券 | 98.86% |
| 合計        | 98.86% |

(注) 投資比率は、ファンドの純資産総額に対する各種類の時価の比率です。

投資株式の業種別投資比率

該当事項はありません。



（参考）マザーファンドの投資状況  
 損保ジャパン日本株マザーファンド

平成27年11月30日現在

| 順位 | 銘柄名<br>地域                | 種類<br>業種      | 数量      | 簿価単価<br>簿価金額<br>(円)     | 評価単価<br>評価金額<br>(円)     | 利率(%)<br>償還日 | 投資<br>比率 |
|----|--------------------------|---------------|---------|-------------------------|-------------------------|--------------|----------|
| 1  | トヨタ自動車<br>日本             | 株式<br>輸送用機器   | 29,600  | 8,067.00<br>238,783,200 | 7,657.00<br>226,647,200 | -<br>-       | 4.49%    |
| 2  | 三菱UFJフィナンシャル・グループ<br>日本  | 株式<br>銀行業     | 211,200 | 875.85<br>184,981,621   | 790.00<br>166,848,000   | -<br>-       | 3.30%    |
| 3  | 日本電信電話<br>日本             | 株式<br>情報・通信業  | 35,000  | 4,413.69<br>154,479,208 | 4,565.00<br>159,775,000 | -<br>-       | 3.16%    |
| 4  | 三井住友フィナンシャルグループ<br>日本    | 株式<br>銀行業     | 32,100  | 5,416.56<br>173,871,889 | 4,697.00<br>150,773,700 | -<br>-       | 2.98%    |
| 5  | 本田技研工業<br>日本             | 株式<br>輸送用機器   | 37,400  | 3,965.00<br>148,291,000 | 4,002.00<br>149,674,800 | -<br>-       | 2.96%    |
| 6  | みずほフィナンシャルグループ<br>日本     | 株式<br>銀行業     | 578,800 | 263.50<br>152,513,800   | 248.50<br>143,831,800   | -<br>-       | 2.85%    |
| 7  | 第一生命保険<br>日本             | 株式<br>保険業     | 64,400  | 2,356.00<br>151,726,400 | 2,130.00<br>137,172,000 | -<br>-       | 2.71%    |
| 8  | マツダ<br>日本                | 株式<br>輸送用機器   | 49,200  | 2,378.46<br>117,020,719 | 2,557.50<br>125,829,000 | -<br>-       | 2.49%    |
| 9  | ヤマダ電機<br>日本              | 株式<br>小売業     | 222,400 | 473.60<br>105,330,826   | 554.00<br>123,209,600   | -<br>-       | 2.44%    |
| 10 | 三井物産<br>日本               | 株式<br>卸売業     | 76,300  | 1,648.50<br>125,780,550 | 1,510.00<br>115,213,000 | -<br>-       | 2.28%    |
| 11 | 日立製作所<br>日本              | 株式<br>電気機器    | 155,000 | 790.82<br>122,578,376   | 726.60<br>112,623,000   | -<br>-       | 2.23%    |
| 12 | 三菱商事<br>日本               | 株式<br>卸売業     | 49,400  | 2,685.39<br>132,658,306 | 2,072.00<br>102,356,800 | -<br>-       | 2.03%    |
| 13 | ジェイ エフ イー ホールディングス<br>日本 | 株式<br>鉄鋼      | 51,200  | 2,500.20<br>128,010,428 | 1,942.00<br>99,430,400  | -<br>-       | 1.97%    |
| 14 | フジ・メディア・ホールディングス<br>日本   | 株式<br>情報・通信業  | 65,500  | 1,640.00<br>107,420,000 | 1,467.00<br>96,088,500  | -<br>-       | 1.90%    |
| 15 | ツムラ<br>日本                | 株式<br>医薬品     | 26,100  | 2,638.26<br>68,858,798  | 3,385.00<br>88,348,500  | -<br>-       | 1.75%    |
| 16 | 大阪瓦斯<br>日本               | 株式<br>電気・ガス業  | 193,000 | 485.74<br>93,748,398    | 457.10<br>88,220,300    | -<br>-       | 1.75%    |
| 17 | 新日鐵住金<br>日本              | 株式<br>鉄鋼      | 35,300  | 3,002.92<br>106,003,191 | 2,472.50<br>87,279,250  | -<br>-       | 1.73%    |
| 18 | クラレ<br>日本                | 株式<br>化学      | 55,100  | 1,445.25<br>79,633,470  | 1,567.00<br>86,341,700  | -<br>-       | 1.71%    |
| 19 | HOYA<br>日本               | 株式<br>精密機器    | 16,400  | 4,399.44<br>72,150,904  | 4,990.00<br>81,836,000  | -<br>-       | 1.62%    |
| 20 | 大東建託<br>日本               | 株式<br>建設業     | 6,100   | 12,977.58<br>79,163,275 | 12,790.00<br>78,019,000 | -<br>-       | 1.54%    |
| 21 | JXホールディングス<br>日本         | 株式<br>石油・石炭製品 | 146,300 | 514.10<br>75,212,830    | 499.30<br>73,047,590    | -<br>-       | 1.45%    |
| 22 | キヤノン<br>日本               | 株式<br>電気機器    | 19,400  | 3,944.73<br>76,527,775  | 3,716.00<br>72,090,400  | -<br>-       | 1.43%    |
| 23 | 野村不動産ホールディングス<br>日本      | 株式<br>不動産業    | 27,500  | 2,582.12<br>71,008,437  | 2,411.00<br>66,302,500  | -<br>-       | 1.31%    |
| 24 | コナミホールディングス<br>日本        | 株式<br>情報・通信業  | 22,600  | 2,369.85<br>53,558,693  | 2,881.00<br>65,110,600  | -<br>-       | 1.29%    |
| 25 | ケーズホールディングス<br>日本        | 株式<br>小売業     | 14,500  | 4,132.93<br>59,927,558  | 4,485.00<br>65,032,500  | -<br>-       | 1.29%    |

|    |       |    |             |        |                        |                        |        |       |
|----|-------|----|-------------|--------|------------------------|------------------------|--------|-------|
| 26 | 小松製作所 | 日本 | 株式<br>機械    | 30,300 | 2,399.00<br>72,689,700 | 2,036.00<br>61,690,800 | -<br>- | 1.22% |
| 27 | 京成電鉄  | 日本 | 株式<br>陸運業   | 37,000 | 1,290.75<br>47,757,927 | 1,478.00<br>54,686,000 | -<br>- | 1.08% |
| 28 | 富士通   | 日本 | 株式<br>電気機器  | 84,000 | 626.87<br>52,657,575   | 621.60<br>52,214,400   | -<br>- | 1.03% |
| 29 | ローソン  | 日本 | 株式<br>小売業   | 5,500  | 8,560.00<br>47,080,000 | 9,350.00<br>51,425,000 | -<br>- | 1.02% |
| 30 | 日産自動車 | 日本 | 株式<br>輸送用機器 | 39,100 | 1,301.50<br>50,888,650 | 1,314.50<br>51,396,950 | -<br>- | 1.02% |

（注1）評価額組入上位30銘柄について記載しています。

（注2）投資比率は、ファンドの純資産総額に対する各銘柄の時価の比率です。

#### 投資有価証券の種類別投資比率

平成27年11月30日現在

| 種類 | 投資比率   |
|----|--------|
| 株式 | 98.70% |
| 合計 | 98.70% |

（注）投資比率は、ファンドの純資産総額に対する各種類の時価の比率です。

## 投資株式の業種別投資比率

平成27年11月30日現在

| 業種       | 国内/外国  | 投資比率   |
|----------|--------|--------|
| 輸送用機器    | 国内     | 14.04% |
| 電気機器     |        | 11.00% |
| 銀行業      |        | 10.29% |
| 情報・通信業   |        | 8.48%  |
| 小売業      |        | 7.25%  |
| 鉄鋼       |        | 6.11%  |
| 卸売業      |        | 5.89%  |
| 機械       |        | 3.99%  |
| 化学       |        | 3.39%  |
| 建設業      |        | 3.39%  |
| 陸運業      |        | 3.15%  |
| 保険業      |        | 2.71%  |
| 精密機器     |        | 2.24%  |
| 電気・ガス業   |        | 2.05%  |
| ガラス・土石製品 |        | 1.86%  |
| 医薬品      |        | 1.75%  |
| 不動産業     |        | 1.48%  |
| 石油・石炭製品  |        | 1.45%  |
| 非鉄金属     |        | 1.39%  |
| サービス業    |        | 1.34%  |
| 海運業      |        | 1.30%  |
| 繊維製品     |        | 1.10%  |
| その他製品    |        | 0.76%  |
| その他金融業   |        | 0.75%  |
| 倉庫・運輸関連業 |        | 0.56%  |
| パルプ・紙    |        | 0.55%  |
| 水産・農林業   |        | 0.23%  |
| 食料品      | 0.19%  |        |
| 合計       | 98.70% |        |

（注）投資比率は、ファンドの純資産総額に対する各業種の時価の比率です。

## 【投資不動産物件】

該当事項はありません。

## 【その他投資資産の主要なもの】

該当事項はありません。

## (3) 【運用実績】

## 【純資産の推移】

直近日(平成27年11月末)、同日前1年以内における各月末及び下記計算期間末における純資産の推移は次の通りです。

|                           | 純資産総額<br>(分配落)<br>(円) | 純資産総額<br>(分配付)<br>(円) | 1口当たりの<br>純資産額<br>(分配落)(円) | 1口当たりの<br>純資産額<br>(分配付)(円) |
|---------------------------|-----------------------|-----------------------|----------------------------|----------------------------|
| 第5計算期間末<br>(平成18年10月31日)  | 209,503,073           | 209,503,073           | 1.4746                     | 1.4746                     |
| 第6計算期間末<br>(平成19年10月31日)  | 184,810,693           | 184,810,693           | 1.5076                     | 1.5076                     |
| 第7計算期間末<br>(平成20年10月31日)  | 102,173,977           | 102,173,977           | 0.8028                     | 0.8028                     |
| 第8計算期間末<br>(平成21年11月2日)   | 116,790,181           | 116,790,181           | 0.8599                     | 0.8599                     |
| 第9計算期間末<br>(平成22年11月1日)   | 119,257,486           | 119,257,486           | 0.8255                     | 0.8255                     |
| 第10計算期間末<br>(平成23年10月31日) | 138,540,935           | 138,540,935           | 0.7871                     | 0.7871                     |
| 第11計算期間末<br>(平成24年10月31日) | 143,008,135           | 143,008,135           | 0.7712                     | 0.7712                     |
| 第12計算期間末<br>(平成25年10月31日) | 217,477,347           | 217,477,347           | 1.2118                     | 1.2118                     |
| 第13計算期間末<br>(平成26年10月31日) | 249,021,451           | 249,021,451           | 1.3600                     | 1.3600                     |
| 第14計算期間末<br>(平成27年11月2日)  | 323,673,174           | 323,673,174           | 1.5991                     | 1.5991                     |
| 平成26年11月末日                | 259,847,627           | -                     | 1.4422                     | -                          |
| 12月末日                     | 258,526,845           | -                     | 1.4516                     | -                          |
| 平成27年1月末日                 | 258,481,060           | -                     | 1.4434                     | -                          |
| 2月末日                      | 276,852,272           | -                     | 1.5891                     | -                          |
| 3月末日                      | 279,629,305           | -                     | 1.5968                     | -                          |
| 4月末日                      | 298,058,282           | -                     | 1.6651                     | -                          |
| 5月末日                      | 323,190,614           | -                     | 1.7626                     | -                          |
| 6月末日                      | 313,687,967           | -                     | 1.7049                     | -                          |
| 7月末日                      | 330,108,251           | -                     | 1.7067                     | -                          |
| 8月末日                      | 287,176,041           | -                     | 1.5689                     | -                          |
| 9月末日                      | 293,370,663           | -                     | 1.4723                     | -                          |
| 10月末日                     | 329,725,400           | -                     | 1.6289                     | -                          |
| 11月末日                     | 337,460,341           | -                     | 1.6533                     | -                          |

## 【分配の推移】

|         | 1口当たりの分配金(円) |
|---------|--------------|
| 第5計算期間  | 0.0000       |
| 第6計算期間  | 0.0000       |
| 第7計算期間  | 0.0000       |
| 第8計算期間  | 0.0000       |
| 第9計算期間  | 0.0000       |
| 第10計算期間 | 0.0000       |
| 第11計算期間 | 0.0000       |
| 第12計算期間 | 0.0000       |
| 第13計算期間 | 0.0000       |
| 第14計算期間 | 0.0000       |

## 【収益率の推移】

|         | 収益率(%) |
|---------|--------|
| 第5計算期間  | 16.8   |
| 第6計算期間  | 2.2    |
| 第7計算期間  | 46.7   |
| 第8計算期間  | 7.1    |
| 第9計算期間  | 4.0    |
| 第10計算期間 | 4.7    |
| 第11計算期間 | 2.0    |
| 第12計算期間 | 57.1   |
| 第13計算期間 | 12.2   |
| 第14計算期間 | 17.6   |

(注)各計算期間の収益率は、計算期間末の基準価額（分配落の額）に当該計算期間の分配金を加算し、当該計算期間の直前の計算期間末の基準価額（分配落の額。以下「前期末基準価額」といいます。）を控除した額を前期末基準価額で除して得た数に100を乗じた数です。

なお、小数点以下2桁目を四捨五入し、小数点以下1桁目まで表示しております。

**（４）【設定及び解約の実績】**

|         | 設定口数       | 解約口数       |
|---------|------------|------------|
| 第5計算期間  | 95,784,420 | 6,574,532  |
| 第6計算期間  | 17,068,796 | 36,557,033 |
| 第7計算期間  | 17,167,134 | 12,475,289 |
| 第8計算期間  | 27,394,391 | 18,844,989 |
| 第9計算期間  | 39,545,206 | 30,907,493 |
| 第10計算期間 | 58,175,165 | 26,611,287 |
| 第11計算期間 | 27,325,136 | 17,911,327 |
| 第12計算期間 | 58,825,998 | 64,803,947 |
| 第13計算期間 | 36,183,825 | 32,543,598 |
| 第14計算期間 | 91,330,367 | 72,020,334 |

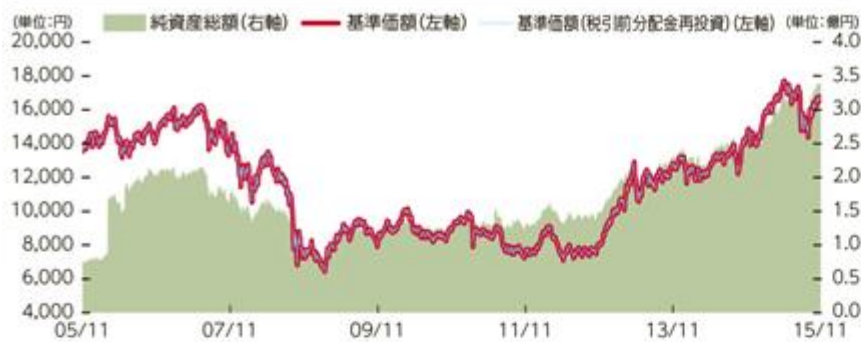
(注1) 本邦外における設定及び解約はございません。

(注2) 設定口数には、当初募集期間中の設定口数を含みます。

## &lt; 参考情報 &gt;

基準日：2015年11月30日

## 基準価額・純資産の推移 2005/11/30～2015/11/30



|       |         |
|-------|---------|
| 基準価額  | 16,533円 |
| 純資産総額 | 3.37億円  |

## 分配の推移

|          |    |
|----------|----|
| 2011年10月 | 0円 |
| 2012年10月 | 0円 |
| 2013年10月 | 0円 |
| 2014年10月 | 0円 |
| 2015年11月 | 0円 |
| 設定来累計    | 0円 |

●1万口当たり、税引前

- 基準価額(税引前分配金再投資)は、税引前の分配金を再投資したものと計算しています。
- 基準価額の計算において信託報酬は控除しています。

## 主要な資産の状況

## 損保ジャパン日本株オープン(DC年金)

| 資産別構成 | 資産の種類            | 純資産比    |
|-------|------------------|---------|
|       | 損保ジャパン日本株マザーファンド | 98.86%  |
|       | コール・ローン等         | 1.14%   |
|       | 合計               | 100.00% |

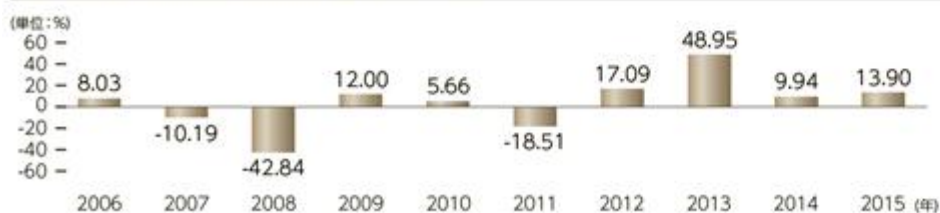
## 損保ジャパン日本株マザーファンド

| 資産別構成 | 資産の種類    | 純資産比    |
|-------|----------|---------|
|       | 株式       | 98.70%  |
|       | コール・ローン等 | 1.30%   |
|       | 合計       | 100.00% |

| 組入上位5業種  | 業種      | 純資産比  |
|----------|---------|-------|
|          | 1 輸送用機器 | 14.0% |
| 2 電気機器   | 11.0%   |       |
| 3 銀行業    | 10.3%   |       |
| 4 情報・通信業 | 8.5%    |       |
| 5 小売業    | 7.2%    |       |

| 組入上位10銘柄 | 銘柄名           | 業種     | 純資産比  |
|----------|---------------|--------|-------|
|          | 1             | トヨタ自動車 | 輸送用機器 |
| 2        | 三菱UFJフィナンシャルG | 銀行業    | 3.3%  |
| 3        | 日本電信電話        | 情報・通信業 | 3.2%  |
| 4        | 三井住友フィナンシャルG  | 銀行業    | 3.0%  |
| 5        | 本田技研          | 輸送用機器  | 3.0%  |
| 6        | みずほフィナンシャルG   | 銀行業    | 2.9%  |
| 7        | 第一生命          | 保険業    | 2.7%  |
| 8        | マツダ           | 輸送用機器  | 2.5%  |
| 9        | ヤマダ電機         | 小売業    | 2.4%  |
| 10       | 三井物産          | 卸売業    | 2.3%  |
|          | 組入銘柄数         |        | 107銘柄 |

## 年間収益率の推移(暦年ベース)



- ファンドの年間収益率は基準価額(税引前分配金再投資)を使用して計算しています。
- 2015年は年初から基準日までの収益率です。

- ファンドの運用実績は、あくまで過去の実績であり、将来の運用成果をお約束するものではありません。
- 表中の各数値は四捨五入して表示していることがありますので、合計が100%とならない場合があります。

## 第2【管理及び運営】

### 1【申込（販売）手続等】

(1) 申込期間内における毎営業日において、いつでも申込みいただくことができます。

申込みの受付は原則として午後3時までとし、それ以降のお申込みは、翌営業日の取扱いとなります。（受付時間については、販売会社により異なる場合がありますので、詳細につきましては、販売会社にご確認ください。）

委託会社は、取引所における取引の停止、外国為替取引の停止、取引市場における流動性が極端に減少した場合、取引市場の混乱、自然災害、テロ、大規模停電、システム障害等により基準価額の算出が困難となった場合、その他やむを得ない事情があると判断したとき（「緊急事態発生時」といいます。）は、取得申込みの受付を中止すること、および既に受付けた取得申込みの受付を取り消すことができるものとします。

(2) 受益権の取得申込者は、販売会社に取引口座を開設します。

(3) 当該受益権の申込価額は、取得申込受付日の基準価額とします。収益分配金を再投資する場合の受益権の取得価額は、各計算期間終了日の基準価額とします。

基準価額とは、信託財産に属する資産（受入担保金代用有価証券及び借入有価証券を除きます。）を法令および一般社団法人投資信託協会規則にしたがって時価評価して得た信託財産の資産総額から負債総額を控除した金額（「純資産総額」といいます。）を、計算日における受益権総口数で除した価額をいいます。ただし、便宜上1万口あたりに換算した価額で表示されることがあります。

当ファンドの基準価額については、委託会社または販売会社に問い合わせることにより知ることができるほか、原則として翌日付の日本経済新聞朝刊に掲載されます。

委託会社の照会先

損保ジャパン日本興亜アセットマネジメント株式会社

電話番号 03-5290-3519（受付時間：営業日の午前9時～午後5時）

ホームページ <http://www.sjnk-am.co.jp/>

(4) 申込手数料はありません。ただし、販売会社によっては、3.24%（税抜3.00%）を上限として手数料を徴収することがあります。

申込手数料率の詳細につきましては、販売会社までお問い合わせください。

(5) お申込単位は1円以上1円単位です。当ファンドは確定拠出年金制度による取得の申込みのみの取り扱いとなります。

申込単位等の詳細につきましては、販売会社までお問い合わせください。

(6) 取得申込者は販売会社に、取得申込と同時にまたは予め、自己のために開設されたこの信託の受益権の振替を行なうための振替機関等の口座を示すものとし、当該口座に当該取得申込者に係る口数の増加の記載または記録が行なわれます。なお、販売会社は、当該取得申込の代金の支払いと引き換えに、当該口座に当該取得申込者に係る口数の増加の記載または記録を行なうことができます。委託会社は、追加信託により分割された受益権について、振替機関等の振替口座簿への新たな記載または記録をするため社振法に定める事項の振替機関への通知を行なうものとします。振替機関等は、委託会社から振替機関への通知があった場合、社振法の規定にしたがい、その備える振替口座簿への新たな記載または記録を行ないます。受託会社は、追加信託により生じ



た受益権については追加信託のつど、振替機関の定める方法により、振替機関へ当該受益権に係る信託を設定した旨の通知を行ないます。

## 2【換金（解約）手続等】

- (1) 受益者は、日本における委託会社及び販売会社の各営業日に一部解約の実行を請求することができます。一部解約の受付は原則として午後3時までとし、それ以降のお申込みは翌営業日の取扱いとなります。（受付時間については、販売会社により異なる場合がありますので、詳細につきましては、販売会社にご確認ください。）
- (2) 受益者は、自己に帰属する受益権について、1口単位をもって一部解約の実行を請求することができます。  
一部解約の単位の詳細につきましては、販売会社までお問い合わせください。
- (3) 一部解約の価額は、当該解約請求受付日の基準価額から当該基準価額に0.3%の率を乗じて得た額を信託財産留保額として控除した価額とします。解約代金は原則として解約請求受付日から起算して5営業日目から販売会社の営業所等で支払われます。解約に係る手数料はありません。  
  
信託財産留保額は、換金する受益者が負担するものであり、基準価額から差引かれた信託財産留保額は、信託財産に組入れられます。
- (4) 委託会社は、緊急事態発生時には、一部解約の実行の請求の受付を中止すること、および既に受付けた一部解約の実行の請求の受付を取り消すことができるものとします。一部解約の実行の請求の受付が中止された場合には、受益者は当該受け付け中止以前に行った当日の一部解約の実行の請求を撤回できます。ただし、受益者がその一部解約の実行の請求を撤回しない場合には、当該受益権の解約価額は、当該受け付け中止を解除した後の最初の基準価額の計算日に一部解約の実行の請求を受付けたものとし、信託約款の規定に準じて算出した価額とします。
- (5) 換金の請求を行なう受益者は、その口座が開設されている振替機関等に対して当該受益者の請求に係るこの信託契約の一部解約を委託会社が行なうのと引き換えに、当該一部解約に係る受益権の口数と同口数の抹消の申請を行なうものとし、社振法の規定にしたがい当該振替機関等の口座において当該口数の減少の記載または記録が行なわれます。
- (6) 信託財産の資金管理を円滑に行うため、大口の解約請求を制限する場合があります。

## 3【資産管理等の概要】

### (1)【資産の評価】

基準価額は、原則として各営業日に委託会社が計算します。

基準価額とは、信託財産に属する資産（受入担保金代用有価証券及び借入有価証券を除きます。）を法令及び一般社団法人投資信託協会規則にしたがって時価評価して得た信託財産の資産総額から負債総額を控除した金額（「純資産総額」といいます。）を、計算日における受益権総口数で除した価額をいいます。

なお、外貨建資産（外国通貨表示の有価証券、預金その他の資産をいいます。）の円換算は、原則として、わが国における計算日の対顧客電信売買相場の仲値によって計算します。ただし、一般社団法人投資信託協会規則に別段の定めがある場合には同規則の定めるところによります。また、外国為替の予約取引の評価は、原則として、わが国における計算日の対顧客先物売買相場の仲値に

よって計算します。ただし、一般社団法人投資信託協会規則に別段の定めがある場合には同規則の定めるところによります。

基準価額は、毎営業日に委託会社及び販売会社に問い合わせることにより知ることができます。また、基準価額は原則として、翌日付の日本経済新聞朝刊に掲載されます。なお、基準価額は1万口単位で表示されたものが発表されます。

委託会社は、取引所における取引の停止、外国為替取引の停止、取引市場における流動性が極端に減少した場合、取引市場の混乱、自然災害、テロ、大規模停電、システム障害等により基準価額の公表を中止することがあります。

委託会社の照会先

損保ジャパン日本興亜アセットマネジメント株式会社

電話番号 03-5290-3519（受付時間：営業日の午前9時～午後5時）

ホームページ <http://www.sjnk-am.co.jp/>

## （2）【保管】

該当事項はありません。

## （3）【信託期間】

無期限とします。ただし、この信託期間中に、信託約款第50条第7項、第51条第1項、第52条第1項、第53条第1項及び第55条第2項に規定する事由が生じた場合には、この信託を終了させることができます。

## （4）【計算期間】

原則として毎年11月1日から翌年10月31日までとします。

なお、前記の原則により各計算期間終了日に該当する日（以下「該当日」といいます。）が休業日のときは、各計算期間終了日は、該当日の翌営業日とし、その翌日より次の計算期間が開始されるものとします。ただし、最終計算期間の終了日は、信託約款第4条に定める信託期間の終了日とします。

## （5）【その他】

信託契約の解約

- （ ） 委託会社は、信託契約の一部を解約することにより、受益権の残存口数が1億口を下回ることとなった場合、または信託期間中にこの信託契約を解約することが受益者のため有利であると認めるとき、またはやむを得ない事情が発生したときは、受託会社と合意のうえ、この信託契約を解約し、信託を終了させることができます。この場合において、委託会社は、あらかじめ、解約しようとする旨を監督官庁に届け出ます。
- （ ） 委託会社は、前記（ ）の事項について、あらかじめ、解約しようとする旨を公告し、かつ、その旨を記載した書面をこの信託契約に係る知られたる受益者に対して交付します。ただし、この信託契約に係るすべての受益者に対して書面を交付したときは、原則として、公告を行いません。
- （ ） 前記（ ）の公告および書面には、受益者で異議のある者は一定の期間内に委託会社に対して異議を述べるべき旨を付記します。なお、一定の期間は一月を下らないものとします。
- （ ） 前記（ ）の一定の期間内に異議を述べた受益者の受益権の口数が受益権の総口数の二分の一を超えるときは、前記（ ）の信託契約の解約をしません。

- ( ) 委託会社は、この信託契約の解約をしないこととしたときは、解約しない旨およびその理由を公告し、かつ、これらの事項を記載した書面を知られたる受益者に対して交付します。ただし、全ての受益者に対して書面を交付したときは、原則として、公告を行いません。
- ( ) 前記( )から( )までの規定は、信託財産の状態に照らし、真にやむを得ない事情が生じている場合であって、前記( )の一定の期間が一月を下らずにその公告および書面の交付を行うことが困難な場合には適用しません。

#### 信託契約に関する監督官庁の命令

- ( ) 委託会社は、監督官庁よりこの信託契約の解約の命令を受けたときは、その命令にしたがい、信託契約を解約し信託を終了させます。
- ( ) 委託会社は、監督官庁の命令に基づいてこの信託約款を変更しようとするときは、信託約款第56条(信託約款の変更)の規定にしたがいます。

#### 委託会社の登録取消等に伴う取扱い

- ( ) 委託会社が監督官庁より登録の取消を受けたとき、解散したときまたは業務を廃止したときは、委託会社は、この信託契約を解約し、信託を終了させます。
- ( ) 前記( )の規定にかかわらず、監督官庁がこの信託契約に関する委託会社の業務を他の投資信託委託会社に引き継ぐことを命じたときは、この信託は、信託約款第56条第4項に該当する場合(当該約款変更について異議を申し出た受益者の受益権の口数が受益権の総口数の二分の一を超える場合)を除き、当該投資信託委託会社と受託会社との間において存続します。

#### 委託会社の事業の譲渡および承継に伴う取扱い

- ( ) 委託会社は、事業の全部又は一部を譲渡することがあり、これに伴い、この信託契約に関する事業を譲渡することがあります。
- ( ) 委託会社は、分割により事業の全部又は一部を承継させることがあり、これに伴い、この信託契約に関する事業を承継させることがあります。

#### 受託会社の辞任および解任に伴う取扱い

- ( ) 受託会社は、委託会社の承諾を受けてその任務を辞任することができます。受託会社はその任務に背いた場合、その他重要な事由が生じたときは、委託会社または受益者は、裁判所に受託会社の解任を請求することができます。受託会社が辞任した場合、または裁判所が受託会社を解任した場合、委託会社は、信託約款第56条の規定にしたがい、新受託会社を選任します。
- ( ) 委託会社が新受託会社を選任できないときは、委託会社はこの信託契約を解約し、信託を終了させます。

#### 信託約款の変更

- ( ) 委託会社は、受益者の利益のため必要と認めるときまたはやむを得ない事情が発生したときは、受託会社と合意のうえ、この信託約款を変更することができるものとし、あらかじめ、変更しようとする旨およびその内容を監督官庁に届け出ます。
- ( ) 委託会社は、前記( )の変更事項のうち、その内容が重大なものについて、あらかじめ、変更しようとする旨およびその内容を公告し、かつ、これらの事項を記載した書面をこの信託約款に係る知られたる受益者に対して交付します。ただし、この信託約款に係るすべての受益者に対して書面を交付したときは、原則として、公告を行いません。

- ( ) 前記( )の公告および書面には、受益者で異議のある者は一定の期間内に委託会社に対して異議を述べるべき旨を付記します。なお、一定の期間は一月を下らないものとします。
- ( ) 前記( )の一定の期間内に異議を述べた受益者の受益権の口数が受益権の総口数の二分の一を超えるときは、前記( )の信託約款の変更をしません。
- ( ) 委託会社は、当該信託約款の変更をしないこととしたときは、変更しない旨およびその理由を公告し、かつ、これらの事項を記載した書面を知られたる受益者に対して交付します。ただし、全ての受益者に対して書面を交付したときは、原則として、公告を行いません。

#### 運用報告書に記載すべき事項の提供

- ( ) 委託会社は、投資信託及び投資法人に関する法律第14条第1項に定める運用報告書の交付に代えて、運用報告書に記載すべき事項を電磁的方法により提供します。
- ( ) 前記( )の規定にかかわらず、委託会社は、受益者から運用報告書の交付の請求があった場合には、これを交付します。

#### 公告

委託会社が受益者に対してする公告は、日本経済新聞に掲載します。

#### 関係法人との契約の更改等

委託会社と販売会社との間の募集・販売の取扱い等に関する契約は、当事者の別段の意思表示のない限り、1年毎に自動的に更新されます。募集・販売の取扱い等に関する契約は、当事者間の合意により変更することができます。

#### 信託事務処理の再信託

受託会社は、当ファンドに係る信託事務の処理の一部について資産管理サービス信託銀行株式会社と再信託契約を締結し、これを委託することができます。その場合には、再信託に係る契約書類に基づいて所定の事務を行います。

#### 4【受益者の権利等】

当ファンドの受益権は、その取得申込口数に応じて、取得申込者に帰属します。この受益権は、信託の日時を異にすることにより差異を生ずることはありません。受益者の有する主な権利は次のとおりです。なお、信託約款には受益者集会に関する規定はありません。また、ファンド資産に生じた利益及び損失は、全て受益者に帰属します。

##### (1) 収益分配金に対する請求権

当ファンドの収益分配金は、原則として当ファンドに再投資される性格を有します。

委託会社は原則として毎計算期間終了日の翌営業日に、収益分配金を販売会社に支払います。この場合、販売会社は受益者に対して遅滞なく収益分配金の再投資に係る受益権の売付けを行います。

分配金は自動的に再投資されますが、再投資により増加した受益権は、振替口座簿に記載または記録されます。

##### (2) 償還金に対する請求権

受益者は、償還金を持ち分に応じて委託会社に請求する権利を有します。償還金は、償還日において振替機関等の振替口座簿に記載または記録されている受益者（償還日以前において一部解約が行われた受益権にかかる受益者を除きます。また、当該償還日以前に設定された受益権で取得申込代金支払前のため販売会社の名義で記載または記録されている受益権については原則として取得申込者として）に支払います。償還金は、償還日後1ヵ月以内の委託会社の指定する日から受益者に支払われます。償還金の支払いは、販売会社の営業所等において行うものとします。

償還金の請求権は、支払開始日から10年間その支払いを請求しないときは、受益者はその権利を失い、委託会社が受託会社から交付を受けた金銭は委託会社に帰属します。

##### (3) 一部解約の実行請求権

受益者は、自己に帰属する受益権につき、1口単位をもって、一部解約の実行を請求することができます。

受付は原則として午後3時までとし、それ以降の受付は翌営業日の取扱いになります。（受付時間については、販売会社により異なる場合がありますので、詳細につきましては、販売会社にご確認ください。）一部解約金の支払いは、販売会社の営業所等において行うものとします。

##### (4) 帳簿書類の閲覧・謄写の請求権

受益者は委託会社に対し、その営業時間内に当該受益者に係る信託財産に関する帳簿書類の閲覧または謄写を請求することができます。

##### (5) 反対者の買取請求権

信託契約の解約または重大な信託約款の変更を行う場合において、一定の期間内に委託会社に対して異議を述べた受益者は、法令に基づき、受託会社に対し、自己に帰属する受益権を、信託財産をもって買取るべき旨を請求することができます。

### 第3【ファンドの経理状況】

1. 当ファンドの財務諸表は、「財務諸表等の用語、様式及び作成方法に関する規則」（昭和38年大蔵省令第59号）（以下「財務諸表等規則」という。）ならびに同規則第2条の2の規定により、「投資信託財産の計算に関する規則」（平成12年総理府令第133号）（以下「投資信託財産計算規則」という。）に基づいて作成しております。  
なお、財務諸表に記載している金額は、円単位で表示しております。
2. 当ファンドは、金融商品取引法第193条の2第1項の規定に基づき、平成26年11月1日から平成27年11月2日までの財務諸表について、新日本有限責任監査法人による監査を受けております。

## 1【財務諸表】

## 【損保ジャパン日本株オープン（DC年金）】

## (1)【貸借対照表】

(単位：円)

|                 | 第13期<br>平成26年10月31日現在 | 第14期<br>平成27年11月2日現在 |
|-----------------|-----------------------|----------------------|
| <b>資産の部</b>     |                       |                      |
| 流動資産            |                       |                      |
| コール・ローン         | 4,350,925             | 6,406,066            |
| 親投資信託受益証券       | 247,815,031           | 319,971,047          |
| 流動資産合計          | 252,165,956           | 326,377,113          |
| 資産合計            | 252,165,956           | 326,377,113          |
| <b>負債の部</b>     |                       |                      |
| 流動負債            |                       |                      |
| 未払解約金           | 1,187,622             | 120,764              |
| 未払受託者報酬         | 130,157               | 171,829              |
| 未払委託者報酬         | 1,822,882             | 2,406,257            |
| その他未払費用         | 3,844                 | 5,089                |
| 流動負債合計          | 3,144,505             | 2,703,939            |
| 負債合計            | 3,144,505             | 2,703,939            |
| <b>純資産の部</b>    |                       |                      |
| 元本等             |                       |                      |
| 元本              | 183,100,965           | 202,410,998          |
| 剰余金             |                       |                      |
| 期末剰余金又は期末欠損金（ ） | 65,920,486            | 121,262,176          |
| 純資産合計           | 249,021,451           | 323,673,174          |
| 負債純資産合計         | 252,165,956           | 326,377,113          |

## （ 2 ） 【 損益及び剰余金計算書 】

（ 単位：円 ）

|   | 第13期 |                           | 第14期 |                          |
|---|------|---------------------------|------|--------------------------|
|   | 自    | 平成25年11月1日<br>平成26年10月31日 | 自    | 平成26年11月1日<br>平成27年11月2日 |
| <b>営業収益</b>                               |      |                           |      |                          |
| 受取利息                                      |      | 1,162                     |      | 422                      |
| 有価証券売買等損益                                 |      | 30,408,940                |      | 45,786,016               |
| 営業収益合計                                    |      | 30,410,102                |      | 45,786,438               |
| <b>営業費用</b>                               |      |                           |      |                          |
| 受託者報酬                                     |      | 248,984                   |      | 315,078                  |
| 委託者報酬                                     |      | 3,486,920                 |      | 4,412,245                |
| その他費用                                     |      | 7,340                     |      | 9,328                    |
| 営業費用合計                                    |      | 3,743,244                 |      | 4,736,651                |
| 営業利益又は営業損失（ ）                             |      | 26,666,858                |      | 41,049,787               |
| 経常利益又は経常損失（ ）                             |      | 26,666,858                |      | 41,049,787               |
| 当期純利益又は当期純損失（ ）                           |      | 26,666,858                |      | 41,049,787               |
| 一部解約に伴う当期純利益金額の分配額又は一部解約に伴う当期純損失金額の分配額（ ） |      | 2,283,940                 |      | 11,278,104               |
| 期首剰余金又は期首欠損金（ ）                           |      | 38,016,609                |      | 65,920,486               |
| 剰余金増加額又は欠損金減少額                            |      | 10,581,401                |      | 53,945,234               |
| 当期追加信託に伴う剰余金増加額又は欠損金減少額                   |      | 10,581,401                |      | 53,945,234               |
| 剰余金減少額又は欠損金増加額                            |      | 7,060,442                 |      | 28,375,227               |
| 当期一部解約に伴う剰余金減少額又は欠損金増加額                   |      | 7,060,442                 |      | 28,375,227               |
| 分配金                                       |      | -                         |      | -                        |
| 期末剰余金又は期末欠損金（ ）                           |      | 65,920,486                |      | 121,262,176              |



## (3) 【注記表】

(重要な会計方針に係る事項に関する注記)

|                            |  |
|----------------------------|--|
| 1. 有価証券の評価基準及び評価方法         | 親投資信託受益証券<br>移動平均法に基づき計算期間末日の基準価額で評価しております。  |
| 2. 費用・収益の計上基準              | 有価証券売買等損益の計上基準<br>約定日基準で計上しております。  |
| 3. その他財務諸表作成のための基本となる重要な事項 | 計算期間末日の取扱い<br>当ファンドは、原則として毎年10月31日を計算期間の末日としておりますが、該当日が休業日のため、当計算期間末日を平成27年11月2日としております。 |

(貸借対照表に関する注記)

| 項目                           | 第13期<br>平成26年10月31日現在 | 第14期<br>平成27年11月2日現在 |
|------------------------------|-----------------------|----------------------|
| 1. 受益権の総数                    | 183,100,965口          | 202,410,998口         |
| 2. 1口当たり純資産額<br>(1万口当たり純資産額) | 1.3600円<br>(13,600円)  | 1.5991円<br>(15,991円) |

(損益及び剰余金計算書に関する注記)

| 項目          | 第13期<br>自 平成25年11月1日<br>至 平成26年10月31日  | 第14期<br>自 平成26年11月1日<br>至 平成27年11月2日   |
|-------------|--|--|
| 1. 分配金の計算過程 | 計算期間末における経費控除後の配当等収益(1,162円)、費用控除後、繰越欠損金を補填した有価証券売買等損益(24,381,756円)、信託約款に規定される収益調整金(59,321,495円)及び分配準備積立金(24,627,691円)より分配対象収益は108,332,104円(1万口当たり5,916.52円)であります。分配を行っておりません。 | 計算期間末における経費控除後の配当等収益(384円)、費用控除後、繰越欠損金を補填した有価証券売買等損益(29,771,299円)、信託約款に規定される収益調整金(86,840,476円)及び分配準備積立金(33,127,813円)より分配対象収益は149,739,972円(1万口当たり7,397.82円)であります。分配を行っておりません。 |

## （金融商品に関する注記）

## 金融商品の状況に関する事項

| 項目                      | 第13期   | 第14期                         |
|-------------------------|--|------------------------------|
|                         | 自 平成25年11月1日<br>至 平成26年10月31日  | 自 平成26年11月1日<br>至 平成27年11月2日 |
| 1．金融商品に対する取組方針          | 当ファンドは、証券投資信託であり、信託約款に基づき金融商品を投資として運用することを目的としております。   | 同左                           |
| 2．金融商品の内容及び当該金融商品に係るリスク | <p>（1）金融商品の内容</p> <p>当ファンドが保有している金融商品は、有価証券、コール・ローン等の金銭債権及び金銭債務であります。当ファンドが保有する有価証券の詳細は（有価証券に関する注記）に記載しております。</p> <p>（2）金融商品に係るリスク</p> <p>当ファンドが実質的に保有している金融商品は、市場リスク（価格変動、為替変動、金利変動等）、信用リスク、流動性リスクに晒されております。</p>  | 同左                           |
| 3．金融商品に係るリスク管理体制        | <p>委託会社では、運用に係る各種リスクについて運用部門が自ら確認するとともに、運用部門とは独立したコンプライアンス・リスク管理部が、全社リスク管理基本規程に従い各種リスクを監視し、その状況をコンプライアンス・リスク管理委員会等に定期的に報告しております。</p> <p>市場リスク</p> <p>金融市場における各金融商品の時価の推移を把握すること等により、ファンドの運用方針への遵守状況を管理しております。</p> <p>信用リスク</p> <p>各金融商品の発行体の格付等信用情報をモニタリングすること等により、ファンドの投資制限等、運用方針への遵守状況を管理しております。</p> | 同左                           |

|                            |  |    |
|----------------------------|--|----|
| 4. 金融商品の時価等に関する事項についての補足説明 | <p>流動性リスク</p> <p>必要に応じて時価の推移をモニタリングすること等により、ファンドで保有する金融商品の流動性の状況を管理しております。</p> <p>また、内部監査部が運用リスク管理の適切性・有効性について内部監査を実施し、その結果を取締役会に報告するとともに、必要に応じて是正勧告及びそのフォローアップを実施しております。</p> <p>金融商品の時価には、市場価格に基づく価額のほか、市場価格がない場合には合理的に算定された価額が含まれております。当該価額の算定においては一定の前提条件等を採用しているため、異なる前提条件等によった場合、当該価額が異なることもあります。</p> | 同左 |
|----------------------------|--|----|

## 金融商品の時価等に関する事項

| 項目                   | 第13期<br>平成26年10月31日現在   | 第14期<br>平成27年11月2日現在 |
|----------------------|---|----------------------|
| 1. 貸借対照表計上額、時価及びその差額 | 当該ファンドの保有する金融商品は、原則としてすべて時価評価されているため、貸借対照表計上額と時価との差額はありません。   | 同左                   |
| 2. 時価の算定方法           | <p>(1)有価証券<br/>重要な会計方針に係る事項に関する注記に記載しております。</p> <p>(2)デリバティブ取引<br/>該当事項はありません。</p> <p>(3)上記以外の金融商品<br/>上記以外の金融商品（コール・ローン等の金銭債権及び金銭債務）は短期間で決済されるため、帳簿価額を時価としております。</p> | 同左                   |

## （関連当事者との取引に関する注記）

| 第13期<br>平成26年10月31日現在 | 第14期<br>平成27年11月2日現在 |
|-----------------------|----------------------|
| 該当事項はありません。           | 同左                   |

## （その他の注記）

| 項目        | 第13期                          | 第14期                         |
|-----------|-------------------------------|------------------------------|
|           | 自 平成25年11月1日<br>至 平成26年10月31日 | 自 平成26年11月1日<br>至 平成27年11月2日 |
| 期首元本額     | 179,460,738円                  | 183,100,965円                 |
| 期中追加設定元本額 | 36,183,825円                   | 91,330,367円                  |
| 期中一部解約元本額 | 32,543,598円                   | 72,020,334円                  |

## （有価証券に関する注記）

## 売買目的有価証券

| 種類        | 第13期                          | 第14期                         |
|-----------|-------------------------------|------------------------------|
|           | 自 平成25年11月1日<br>至 平成26年10月31日 | 自 平成26年11月1日<br>至 平成27年11月2日 |
|           | 当計算期間の<br>損益に含まれた<br>評価差額（円）  | 当計算期間の<br>損益に含まれた<br>評価差額（円） |
| 親投資信託受益証券 | 28,534,304                    | 36,713,354                   |
| 合計        | 28,534,304                    | 36,713,354                   |

## （デリバティブ取引等に関する注記）

該当事項はありません。

**（４）【附属明細表】****第１ 有価証券明細表****（１）株式**

該当事項はありません。

**（２）株式以外の有価証券**

平成27年11月2日現在

| 種類           | 銘柄               | 券面総額<br>(円) | 評価額<br>(円)  | 備考 |
|--------------|------------------|-------------|-------------|----|
| 親投資信託受益証券    | 損保ジャパン日本株マザーファンド | 178,535,346 | 319,971,047 |    |
| 親投資信託受益証券 合計 |                  | 178,535,346 | 319,971,047 |    |
| 合計           |                  | 178,535,346 | 319,971,047 |    |

（注）親投資信託受益証券における券面総額欄の数値は、口数を表示しております。

**第２ 信用取引契約残高明細表**

該当事項はありません。

**第３ デリバティブ取引及び為替予約取引の契約額等及び時価の状況表**

該当事項はありません。

## &lt;参考&gt;

当ファンドは、「損保ジャパン日本株マザーファンド」受益証券を主要投資対象としており、貸借対照表の資産の部に計上された「親投資信託受益証券」はすべて同マザーファンドの受益証券です。なお、同マザーファンドの状況は次のとおりです。

\*なお、以下は参考情報であり、監査証明の対象ではありません。

## 損保ジャパン日本株マザーファンドの状況

## 貸借対照表

(単位：円)

| 科 目             | 平成26年10月31日現在  | 平成27年11月2日現在  |
|-----------------|----------------|---------------|
| 資産の部            |                |               |
| 流動資産            |                |               |
| 金銭信託            | 397,874        | 748,345       |
| コール・ローン         | 173,262,172    | 54,108,194    |
| 株式              | 10,370,904,080 | 4,828,451,600 |
| 未収入金            | 450,253        | 3,082,513     |
| 未収配当金           | 97,433,600     | 44,836,800    |
| 流動資産合計          | 10,642,447,979 | 4,931,227,452 |
| 資産合計            | 10,642,447,979 | 4,931,227,452 |
| 負債の部            |                |               |
| 流動負債            |                |               |
| 未払金             | -              | 4,532,094     |
| 流動負債合計          | -              | 4,532,094     |
| 負債合計            | -              | 4,532,094     |
| 純資産の部           |                |               |
| 元本等             |                |               |
| 元本              | 7,106,002,478  | 2,748,996,008 |
| 剰余金             |                |               |
| 期末剰余金又は期末欠損金（ ） | 3,536,445,501  | 2,177,699,350 |
| 純資産合計           | 10,642,447,979 | 4,926,695,358 |
| 負債純資産合計         | 10,642,447,979 | 4,931,227,452 |

## 注記表

## （重要な会計方針に係る事項に関する注記）

|                   |   |
|-------------------|---|
| 1．有価証券の評価基準及び評価方法 | 株式<br>移動平均法に基づき、以下の通り原則として時価で評価しております。<br>原則として取引所における計算期間末日の最終相場で評価しております。計算期間末日に当該取引所の最終相場がない場合には当該取引所における直近の日の最終相場で評価しておりますが、直近の日の最終相場によることが適当でない認められた場合は、当該取引所における計算期間末日又は直近の日の気配相場で評価しております。 |
| 2．費用・収益の計上基準      | 受取配当金<br>原則として、配当落ち日において、確定配当金額又は予想配当金額を計上しております。<br>有価証券売買等損益の計上基準<br>約定日基準で計上しております。  |

## （貸借対照表に関する注記）

| 項目                          | 平成26年10月31日現在        | 平成27年11月2日現在         |
|-----------------------------|----------------------|----------------------|
| 1．受益権の総数                    | 7,106,002,478口       | 2,748,996,008口       |
| 2．1口当たり純資産額<br>（1万口当たり純資産額） | 1.4977円<br>(14,977円) | 1.7922円<br>(17,922円) |

## （金融商品に関する注記）

## 金融商品の状況に関する事項

| 項目                      | 自 平成25年11月1日<br>至 平成26年10月31日  | 自 平成26年11月1日<br>至 平成27年11月2日 |
|-------------------------|--|------------------------------|
| 1．金融商品に対する取組方針          | 当ファンドは、証券投資信託であり、信託約款に基づき金融商品を投資として運用することを目的としております。   | 同左                           |
| 2．金融商品の内容及び当該金融商品に係るリスク | （1）金融商品の内容<br>当ファンドが保有している金融商品は、有価証券、コール・ローン等の金銭債権及び金銭債務であります。当ファンドが保有する有価証券の詳細は（有価証券に関する注記）に記載しております。<br>（2）金融商品に係るリスク<br>当ファンドが実質的に保有している金融商品は、市場リスク（価格変動、為替変動、金利変動等）、信用リスク、流動性リスクに晒されております。 | 同左                           |

|                                   |   |           |
|-----------------------------------|---|-----------|
| <p>3. 金融商品に係るリスク管理体制</p>          | <p>委託会社では、運用に係る各種リスクについて運用部門が自ら確認するとともに、運用部門とは独立したコンプライアンス・リスク管理部が、全社リスク管理基本規程に従い各種リスクを監視し、その状況をコンプライアンス・リスク管理委員会等に定期的に報告しております。</p> <p>市場リスク<br/> 金融市場における各金融商品の時価の推移を把握すること等により、ファンドの運用方針への遵守状況を管理しております。</p> <p>信用リスク<br/> 各金融商品の発行体の格付等信用情報をモニタリングすること等により、ファンドの投資制限等、運用方針への遵守状況を管理しております。</p> <p>流動性リスク<br/> 必要に応じて時価の推移をモニタリングすること等により、ファンドで保有する金融商品の流動性の状況を管理しております。</p> <p>また、内部監査部が運用リスク管理の適切性・有効性について内部監査を実施し、その結果を取締役に報告するとともに、必要に応じて是正勧告及びそのフォローアップを実施しております。</p> | <p>同左</p> |
| <p>4. 金融商品の時価等に関する事項についての補足説明</p> | <p>金融商品の時価には、市場価格に基づく価額のほか、市場価格がない場合には合理的に算定された価額が含まれております。当該価額の算定においては一定の前提条件等を採用しているため、異なる前提条件等によった場合、当該価額が異なることもあります。</p>  | <p>同左</p> |



## 金融商品の時価等に関する事項

| 項目                   | 平成26年10月31日現在   | 平成27年11月2日現在 |
|----------------------|---|--------------|
| 1. 貸借対照表計上額、時価及びその差額 | 当該ファンドの保有する金融商品は、原則としてすべて時価評価されているため、貸借対照表計上額と時価との差額はありません。   | 同左           |
| 2. 時価の算定方法           | (1)有価証券<br>重要な会計方針に係る事項に関する注記に記載しております。<br>(2)デリバティブ取引<br>該当事項はありません。<br>(3)上記以外の金融商品<br>上記以外の金融商品（コール・ローン等の金銭債権及び金銭債務）は短期間で決済されるため、帳簿価額を時価としております。 | 同左           |

## （関連当事者との取引に関する注記）

| 平成26年10月31日現在 | 平成27年11月2日現在 |
|---------------|--------------|
| 該当事項はありません。   | 同左           |

## （その他の注記）

| 項目                                 | 自 平成25年11月1日<br>至 平成26年10月31日 | 自 平成26年11月1日<br>至 平成27年11月2日 |
|------------------------------------|-------------------------------|------------------------------|
| 本報告書における開示対象ファンドの期首における当該親投資信託の元本額 | 7,237,546,710円                | 7,106,002,478円               |
| 同期中追加設定元本額                         | 621,160,210円                  | 486,787,084円                 |
| 同期中一部解約元本額                         | 752,704,442円                  | 4,843,793,554円               |
| 元本の内訳*                             |                               |                              |
| ファンド名                              |                               |                              |
| 損保ジャパン日本株オープン                      | 445,535,960円                  | 358,076,107円                 |
| 損保ジャパン日本株ファンド                      | 2,190,658,058円                | 2,190,009,910円               |
| ハッピーエイジング20                        | 1,337,883,557円                | - 円                          |
| ハッピーエイジング30                        | 1,357,705,178円                | - 円                          |
| ハッピーエイジング40                        | 1,177,739,710円                | - 円                          |
| ハッピーエイジング50                        | 333,705,691円                  | - 円                          |
| ハッピーエイジング60                        | 64,535,313円                   | - 円                          |
| 損保ジャパン日本株オープン<br>（DC年金）            | 165,463,732円                  | 178,535,346円                 |
| スター・マンスリープラス                       | 32,775,279円                   | 22,374,645円                  |
| 計                                  | 7,106,002,478円                | 2,748,996,008円               |

\*当該親投資信託受益証券を投資対象とする証券投資信託ごとの元本額

## （有価証券に関する注記）

## 売買目的有価証券

| 種類 | 自 平成25年11月1日<br>至 平成26年10月31日 | 自 平成26年11月1日<br>至 平成27年11月2日 |
|----|-------------------------------|------------------------------|
|    | 当計算期間の<br>損益に含まれた<br>評価差額（円）  | 当計算期間の<br>損益に含まれた<br>評価差額（円） |
| 株式 | 153,807,159                   | 285,794,575                  |
| 合計 | 153,807,159                   | 285,794,575                  |

## （デリバティブ取引等に関する注記）

該当事項はありません。

## 附属明細表

## 第1 有価証券明細表

## (1) 株式

平成27年11月2日現在

| 銘柄                 | 株式数     | 評価額(円)    |             | 備考 |
|--------------------|---------|-----------|-------------|----|
|                    |         | 単価        | 金額          |    |
| ホクト                | 5,000   | 2,311.00  | 11,555,000  |    |
| コムシスホールディングス       | 9,200   | 1,531.00  | 14,085,200  |    |
| 大東建託               | 6,100   | 12,930.00 | 78,873,000  |    |
| NIPPON             | 13,000  | 2,055.00  | 26,715,000  |    |
| 協和エクシオ             | 17,200  | 1,241.00  | 21,345,200  |    |
| 大気社                | 4,500   | 2,865.00  | 12,892,500  |    |
| 日清オイリオグループ         | 20,000  | 450.00    | 9,000,000   |    |
| ローソン               | 5,500   | 8,810.00  | 48,455,000  |    |
| エディオン              | 11,200  | 883.00    | 9,889,600   |    |
| ゲンゼ                | 43,000  | 385.00    | 16,555,000  |    |
| アルペン               | 9,100   | 1,940.00  | 17,654,000  |    |
| 野村不動産ホールディングス      | 27,500  | 2,557.00  | 70,317,500  |    |
| クラレ                | 55,100  | 1,472.00  | 81,107,200  |    |
| 旭化成                | 28,000  | 726.50    | 20,342,000  |    |
| レンゴー               | 51,000  | 559.00    | 28,509,000  |    |
| 昭和電工               | 213,000 | 156.00    | 33,228,000  |    |
| 宇部興産               | 216,000 | 243.00    | 52,488,000  |    |
| ツムラ                | 26,100  | 2,875.00  | 75,037,500  |    |
| フジ・メディア・ホールディングス   | 65,500  | 1,397.00  | 91,503,500  |    |
| JXホールディングス         | 146,300 | 474.20    | 69,375,460  |    |
| 旭硝子                | 65,000  | 693.00    | 45,045,000  |    |
| 日本電気硝子             | 65,000  | 612.00    | 39,780,000  |    |
| 東海カーボン             | 65,000  | 319.00    | 20,735,000  |    |
| 新日鐵住金              | 35,300  | 2,334.50  | 82,407,850  |    |
| ジェイ エフ イー ホールディングス | 46,700  | 1,809.00  | 84,480,300  |    |
| 日新製鋼               | 22,000  | 1,241.00  | 27,302,000  |    |
| 共英製鋼               | 6,100   | 2,035.00  | 12,413,500  |    |
| 大和工業               | 13,600  | 3,195.00  | 43,452,000  |    |
| 大同特殊鋼              | 69,000  | 489.00    | 33,741,000  |    |
| 住友金属鉱山             | 15,000  | 1,466.50  | 21,997,500  |    |
| 住友電気工業             | 21,400  | 1,589.50  | 34,015,300  |    |
| 東芝機械               | 58,000  | 416.00    | 24,128,000  |    |
| 日本郵政               | 5,200   | 1,400.00  | 7,280,000   |    |
| 島精機製作所             | 3,600   | 1,698.00  | 6,112,800   |    |
| 小松製作所              | 30,300  | 1,967.00  | 59,600,100  |    |
| 日立建機               | 17,100  | 1,857.00  | 31,754,700  |    |
| THK                | 14,100  | 2,245.00  | 31,654,500  |    |
| 日立製作所              | 155,000 | 688.70    | 106,748,500 |    |
| 三菱電機               | 29,000  | 1,248.00  | 36,192,000  |    |
| 日立工機               | 17,800  | 871.00    | 15,503,800  |    |
| ジーエス・ユアサ コーポレーション  | 54,000  | 440.00    | 23,760,000  |    |
| 富士通                | 84,000  | 561.80    | 47,191,200  |    |
| セイコーエプソン           | 24,500  | 1,853.00  | 45,398,500  |    |
| ミツミ電機              | 36,000  | 721.00    | 25,956,000  |    |
| ホシデン               | 25,500  | 747.00    | 19,048,500  |    |
| ヒロセ電機              | 1,200   | 14,590.00 | 17,508,000  |    |
| 新電元工業              | 29,000  | 441.00    | 12,789,000  |    |
| コーセル               | 8,100   | 1,142.00  | 9,250,200   |    |
| ニチコン               | 9,600   | 967.00    | 9,283,200   |    |
| 日産自動車              | 73,600  | 1,240.00  | 91,264,000  |    |
| トヨタ自動車             | 29,600  | 7,387.00  | 218,655,200 |    |

|                   |         |           |             |
|-------------------|---------|-----------|-------------|
| 武蔵精密工業            | 5,400   | 2,455.00  | 13,257,000  |
| タチエス              | 4,700   | 1,662.00  | 7,811,400   |
| ケーヒン              | 14,800  | 1,996.00  | 29,540,800  |
| アイシン精機            | 6,400   | 4,820.00  | 30,848,000  |
| マツダ               | 49,200  | 2,381.50  | 117,169,800 |
| 本田技研工業            | 37,400  | 3,952.00  | 147,804,800 |
| エクセディ             | 7,300   | 2,740.00  | 20,002,000  |
| エフ・シー・シー          | 18,900  | 2,388.00  | 45,133,200  |
| H O Y A           | 16,400  | 4,970.00  | 81,508,000  |
| キャノン              | 19,400  | 3,590.00  | 69,646,000  |
| リコー               | 38,900  | 1,273.00  | 49,519,700  |
| シチズンホールディングス      | 34,600  | 912.00    | 31,555,200  |
| フジシールインターナショナル    | 600     | 4,140.00  | 2,484,000   |
| 大日本印刷             | 32,000  | 1,205.00  | 38,560,000  |
| 長瀬産業              | 4,700   | 1,476.00  | 6,937,200   |
| オンワードホールディングス     | 52,000  | 750.00    | 39,000,000  |
| 三井物産              | 76,300  | 1,507.00  | 114,984,100 |
| 日立ハイテクノロジーズ       | 7,500   | 3,250.00  | 24,375,000  |
| 住友商事              | 14,900  | 1,280.50  | 19,079,450  |
| 三菱商事              | 49,400  | 2,152.00  | 106,308,800 |
| 阪和興業              | 51,000  | 489.00    | 24,939,000  |
| 島忠                | 9,200   | 2,646.00  | 24,343,200  |
| A O K Iホールディングス   | 8,100   | 1,476.00  | 11,955,600  |
| コメリ               | 4,500   | 2,571.00  | 11,569,500  |
| ユニーグループ・ホールディングス  | 24,500  | 664.00    | 16,268,000  |
| ゼビオホールディングス       | 11,400  | 2,130.00  | 24,282,000  |
| ケーズホールディングス       | 14,500  | 4,225.00  | 61,262,500  |
| 三菱UFJフィナンシャル・グループ | 211,200 | 765.40    | 161,652,480 |
| 三井住友トラスト・ホールディングス | 49,000  | 459.40    | 22,510,600  |
| 三井住友フィナンシャルグループ   | 32,100  | 4,713.00  | 151,287,300 |
| 西日本シティ銀行          | 109,000 | 344.00    | 37,496,000  |
| みずほフィナンシャルグループ    | 578,800 | 244.20    | 141,342,960 |
| 芙蓉総合リース           | 1,700   | 5,190.00  | 8,823,000   |
| 興銀リース             | 4,800   | 2,621.00  | 12,580,800  |
| リコーリース            | 3,100   | 3,605.00  | 11,175,500  |
| 三菱UFJリース          | 20,400  | 617.00    | 12,586,800  |
| 第一生命保険            | 64,400  | 2,094.50  | 134,885,800 |
| ダイピル              | 8,400   | 1,020.00  | 8,568,000   |
| ゴールドクレスト          | 6,000   | 2,255.00  | 13,530,000  |
| 京成電鉄              | 37,000  | 1,458.00  | 53,946,000  |
| 東日本旅客鉄道           | 3,900   | 11,345.00 | 44,245,500  |
| ヤマトホールディングス       | 4,300   | 2,297.00  | 9,877,100   |
| 日立物流              | 12,500  | 2,116.00  | 26,450,000  |
| 日本郵船              | 104,000 | 309.00    | 32,136,000  |
| 商船三井              | 101,000 | 320.00    | 32,320,000  |
| 住友倉庫              | 43,000  | 623.00    | 26,789,000  |
| 日本テレビホールディングス     | 20,400  | 2,030.00  | 41,412,000  |
| テレビ朝日ホールディングス     | 5,800   | 1,966.00  | 11,402,800  |
| 日本電信電話            | 41,600  | 4,436.00  | 184,537,600 |
| K D D I           | 16,000  | 2,849.50  | 45,592,000  |
| 沖縄電力              | 5,400   | 3,025.00  | 16,335,000  |
| 大阪瓦斯              | 193,000 | 453.10    | 87,448,300  |
| エイチ・アイ・エス         | 6,200   | 3,995.00  | 24,769,000  |
| コナミホールディングス       | 22,600  | 2,763.00  | 62,443,800  |
| ダイセキ              | 12,300  | 1,945.00  | 23,923,500  |
| ヤマダ電機             | 222,400 | 543.00    | 120,763,200 |
| スズケン              | 5,200   | 4,635.00  | 24,102,000  |

|    |           |  |               |  |
|----|-----------|--|---------------|--|
| 合計 | 4,661,100 |  | 4,828,451,600 |  |
|----|-----------|--|---------------|--|

( 2 ) 株式以外の有価証券

該当事項はありません。

第 2 信用取引契約残高明細表

該当事項はありません。

第 3 デリバティブ取引及び為替予約取引の契約額等及び時価の状況表

該当事項はありません。

## 2【ファンドの現況】

## 【純資産額計算書】

平成27年11月30日現在

|                 |              |
|-----------------|--------------|
| 資産総額            | 338,192,219円 |
| 負債総額            | 731,878円     |
| 純資産総額（ - ）      | 337,460,341円 |
| 発行済数量           | 204,116,009口 |
| 1単位当りの純資産額（ / ） | 1.6533円      |

（参考）マザーファンドの現況

損保ジャパン日本株マザーファンド

平成27年11月30日現在

|                 |                |
|-----------------|----------------|
| 資産総額            | 5,053,270,828円 |
| 負債総額            | 0円             |
| 純資産総額（ - ）      | 5,053,270,828円 |
| 発行済数量           | 2,722,863,514口 |
| 1単位当りの純資産額（ / ） | 1.8559円        |

## 第4【内国投資信託受益証券事務の概要】

### 1. 名義書換

該当事項はありません。

### 2. 受益者名簿

作成しません。

### 3. 受益者集会

開催しません。

### 4. 受益者に対する特典

ありません。

### 5. 譲渡制限の内容

譲渡制限はありません。

### 6. 受益証券の再発行

受益者は、委託会社がやむを得ない事情等により受益証券を発行する場合を除き、無記名式受益証券から記名式受益証券への変更の請求、記名式受益証券から無記名式受益証券への変更の請求、受益証券の再発行の請求を行なわないものとします。

### 7. 受益権の譲渡

受益者は、その保有する受益権を譲渡する場合には、当該受益者の譲渡の対象とする受益権が記載または記録されている振替口座簿に係る振替機関等に振替の申請をするものとします。

前記の申請のある場合には、前記の振替機関等は、当該譲渡に係る譲渡人の保有する受益権の口数の減少および譲受人の保有する受益権の口数の増加につき、その備える振替口座簿に記載または記録するものとします。ただし、前記の振替機関等が振替先口座を開設したものでない場合には、譲受人の振替先口座を開設した他の振替機関等（当該他の振替機関等の上位機関を含みます。）に社振法の規定にしたがい、譲受人の振替先口座に受益権の口数の増加の記載または記録が行なわれるよう通知するものとします。

委託会社は、前記に規定する振替について、当該受益者の譲渡の対象とする受益権が記載または記録されている振替口座簿に係る振替機関等と譲受人の振替先口座を開設した振替機関等が異なる場合等において、委託会社が必要と認めるときまたはやむをえない事情があると判断したときは、振替停止日や振替停止期間を設けることができます。

### 8. 受益権の譲渡の対抗要件

受益権の譲渡は、振替口座簿への記載または記録によらなければ、委託会社および受託会社に対抗することができません。

### 9. 受益権の再分割

委託会社は、受託会社と協議のうえ、社振法に定めるところにしたがい、一定日現在の受益権を均等に再分割できるものとします。

### 10. 償還金

償還金は、償還日において振替機関等の振替口座簿に記載または記録されている受益者（償還日以前において一部解約が行なわれた受益権にかかる受益者を除きます。また、当該償還日以前に設定された受益権で取得申込代金支払前のため販売会社の名義で記載または記録されている受益権については原則として取得申込者として）に支払います。

### 11. 質権口記載又は記録の受益権の取り扱いについて

振替機関等の振替口座簿の質権口に記載または記録されている受益権にかかる一部解約の実行の請求の受付、一部解約金および償還金の支払い等については、信託約款の規定によるほか、民法その他の法令等にしたがって取り扱われます。

## 第三部【委託会社等の情報】

### 第1【委託会社等の概況】

#### 1【委託会社等の概況】

##### (1) 資本金の額（平成27年11月末現在）

|              |          |
|--------------|----------|
| 資本金の額        | 1,550百万円 |
| 会社が発行する株式の総数 | 50,000株  |
| 発行済株式総数      | 24,085株  |

最近5年間における主な資本金の額の増減：該当事項はありません。

##### (2) 会社の機構（平成27年11月末現在）

###### 会社の意思決定機構

定款に基づき15名以内の取締役が株主総会において選任されます。取締役の選任決議は、議決権を行使することができる株主の議決権の3分の1以上にあたる株式を有する株主が出席し、その議決権の過半数をもって行います。また、その選任決議は、累積投票によらないものとしします。

取締役の任期は、選任後1年以内に終了する事業年度のうち最終のものに関する定時株主総会終結の時までとします。増員により、または補欠として選任された取締役の任期は、他の在任取締役の任期終了と同時に終了します。

取締役会の決議によって、代表取締役を選定します。また、取締役会長、取締役社長各1名を選定することができます。

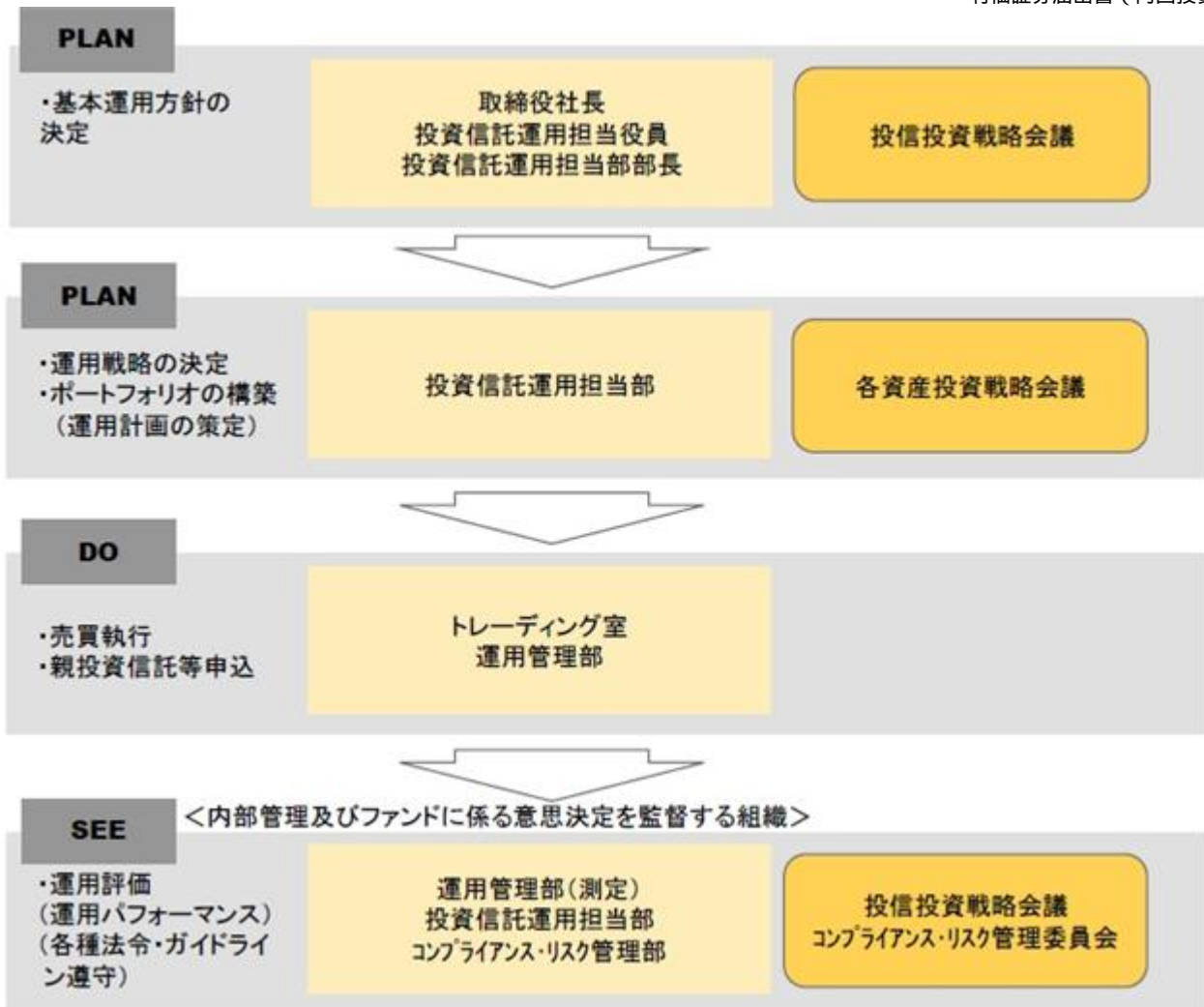
取締役会は、法令に別段の定めがある場合を除き、取締役社長が招集し、議長となります。取締役社長に事故あるときは、あらかじめ取締役会で定めた順序により、他の取締役がその任にあたります。取締役会の招集通知は会日の3日前までに発します。ただし、緊急の必要のある場合には、この期間を短縮することができます。

取締役会は、法令または定款に別段の定めがある場合のほか、業務執行に関する重要事項を決定します。その決議は、取締役の過半数が出席し、出席した取締役の過半数をもって行います。

###### 投資運用の意思決定機構

- ・ 投信投資戦略会議は、ファンドの基本運用方針の分析と決定を行います。
  - ・ 各資産投資戦略会議は、投信投資戦略会議の基本運用方針に基づき、ファンドの運用戦略を決定し、運用計画を策定します。
- 銘柄の選定にあたっては「いかなる資産も本来の投資価値を有しており、市場価格は中長期的にはこの投資価値に収束する。したがって、市場価格と投資価値の乖離が超過収益の源泉となる。」という当社の投資哲学に基づき、各資産、市場、銘柄の割安・割高の度合いを算出するために、各々の「本来あるべき投資価値」を分析することに注力しています。
- ・ 各資産投資戦略会議で策定された運用計画に基づき、トレーディング室が最良執行の観点から売買を執行します。
  - ・ 運用状況の分析・評価等は運用担当部で行い、投信投資戦略会議に報告されます。また、売買チェック、リスク管理、各種法令、ガイドライン遵守の状況は、コンプライアンス・リスク管理部で確認を行い、コンプライアンス・リスク管理委員会に報告されます。





## 2【事業の内容及び営業の概況】

「投資信託及び投資法人に関する法律」に定める投資信託委託会社である委託会社は、証券投資信託の設定を行うとともに「金融商品取引法」に定める金融商品取引業者としてその運用（投資運用業）ならびに証券投資信託の募集又は私募（第二種金融商品取引業）を行っています。また「金融商品取引法」に定める投資一任契約に基づく運用（投資運用業）および投資助言業務を行っています。

委託会社の運用する投資信託（親投資信託を除きます。）は平成27年11月末現在、計121本（追加型株式投資信託103本、単位型株式投資信託18本）であり、その純資産総額の合計は731,878百万円です。

### 3【委託会社等の経理状況】

1．委託会社である損保ジャパン日本興亜アセットマネジメント株式会社（以下「委託会社」という。）の財務諸表は、「財務諸表等の用語、様式及び作成方法に関する規則」（昭和38年大蔵省令第59号。以下「財務諸表等規則」という。）、ならびに、同規則第2条の規定に基づき、「金融商品取引業等に関する内閣府令」（平成19年内閣府令第52号）により作成しております。

また、委託会社の中間財務諸表は「中間財務諸表等の用語、様式及び作成方法に関する規則」（昭和52年大蔵省令第38号）、ならびに、同規則第38条第1項及び第57条第1項の規定に基づき、「金融商品取引業等に関する内閣府令」（平成19年内閣府令第52号）により作成しております。

2．委託会社は、金融商品取引法第193条の2第1項の規定に基づき、事業年度（平成26年4月1日から平成27年3月31日まで）の財務諸表について、新日本有限責任監査法人による監査を受けております。

また、委託会社は、金融商品取引法第193条の2第1項の規定に基づき、第31期中間会計期間（自平成27年4月1日 至 平成27年9月30日）の中間財務諸表について新日本有限責任監査法人により中間監査を受けております。

## ( 1 ) 【貸借対照表】

| 区分         | 注記<br>番号 | 前事業年度<br>(平成26年3月31日) |           | 当事業年度<br>(平成27年3月31日) |           |
|------------|----------|-----------------------|-----------|-----------------------|-----------|
|            |          | 金額(千円)                |           | 金額(千円)                |           |
| (資産の部)     |          |                       |           |                       |           |
| 流動資産       |          |                       |           |                       |           |
| 1          |          | 現金・預金                 | 3,179,267 |                       | 3,896,094 |
| 2          |          | 前払費用                  | 133,019   |                       | 94,024    |
| 3          |          | 未収委託者報酬               | 569,687   |                       | 814,705   |
| 4          |          | 未収運用受託報酬              | 252,128   |                       | 319,881   |
| 5          |          | 未収収益                  | 73        |                       | 107       |
| 6          |          | 繰延税金資産                | 57,628    |                       | 85,853    |
| 7          |          | その他                   | 323       |                       | 84        |
|            |          | 流動資産合計                | 4,192,127 |                       | 5,210,750 |
| 固定資産       |          |                       |           |                       |           |
| 1 有形固定資産   |          |                       |           |                       |           |
|            | * 1      | (1) 建物                | 47,031    |                       | 45,249    |
|            | * 1      | (2) 器具備品              | 10,600    |                       | 12,797    |
|            |          | 有形固定資産合計              | 57,631    |                       | 58,046    |
| 2 無形固定資産   |          |                       |           |                       |           |
|            |          | (1) 電話加入権             | 4,535     |                       | 4,535     |
|            |          | 無形固定資産合計              | 4,535     |                       | 4,535     |
| 3 投資その他の資産 |          |                       |           |                       |           |
|            |          | (1) 投資有価証券            | 64,604    |                       | 135,587   |
|            |          | (2) 関係会社株式            | 41,085    |                       | 122       |
|            |          | (3) 長期差入保証金           | 193,917   |                       | 161,636   |
|            |          | (4) 繰延税金資産            | 110,616   |                       | 132,485   |
|            |          | (5) その他               | 29        |                       | 29        |
|            |          | 投資その他の資産合計            | 410,253   |                       | 429,859   |
|            |          | 固定資産合計                | 472,419   |                       | 492,441   |
|            |          | 資産合計                  | 4,664,547 |                       | 5,703,191 |

| 区分             | 注記<br>番号     | 前事業年度<br>(平成26年3月31日) |           | 当事業年度<br>(平成27年3月31日) |           |
|----------------|--------------|-----------------------|-----------|-----------------------|-----------|
|                |              | 金額(千円)                |           | 金額(千円)                |           |
| <b>(負債の部)</b>  |              |                       |           |                       |           |
| 流動負債           |              |                       |           |                       |           |
| 1              | 預り金          |                       | 5,256     |                       | 126,101   |
| 2              | 未払金          |                       |           |                       |           |
|                | (1) 未払手数料    | 264,886               |           | 391,115               |           |
|                | (2) その他未払金   | 103,918               | 368,804   | 107,030               | 498,145   |
| 3              | 未払費用         |                       | 301,051   |                       | 387,091   |
| 4              | 未払消費税等       |                       | 47,871    |                       | 211,457   |
| 5              | 未払法人税等       |                       | 260,111   |                       | 583,342   |
| 6              | 前受収益         |                       | 67,612    |                       | 47,207    |
| 7              | 賞与引当金        |                       | 47,208    |                       | 54,235    |
| 8              | 役員賞与引当金      |                       | 8,400     |                       | 11,400    |
|                | 流動負債合計       |                       | 1,106,316 |                       | 1,918,981 |
| 固定負債           |              |                       |           |                       |           |
| 1              | 退職給付引当金      |                       | 59,903    |                       | 64,308    |
| 2              | 資産除去債務       |                       | 7,625     |                       | 7,760     |
|                | 固定負債合計       |                       | 67,528    |                       | 72,068    |
|                | 負債合計         |                       | 1,173,844 |                       | 1,991,050 |
| <b>(純資産の部)</b> |              |                       |           |                       |           |
| 株主資本           |              |                       |           |                       |           |
| 1              | 資本金          |                       | 1,550,000 |                       | 1,550,000 |
| 2              | 資本剰余金        |                       |           |                       |           |
|                | (1) 資本準備金    |                       | 413,280   |                       | 413,280   |
|                | 資本剰余金合計      |                       | 413,280   |                       | 413,280   |
| 3              | 利益剰余金        |                       |           |                       |           |
|                | (1) その他利益剰余金 |                       |           |                       |           |
|                | 繰越利益剰余金      |                       | 1,515,658 |                       | 1,750,324 |
|                | 利益剰余金合計      |                       | 1,515,658 |                       | 1,750,324 |
|                | 株主資本合計       |                       | 3,478,938 |                       | 3,713,604 |
| 評価・換算差額等       |              |                       |           |                       |           |
| 1              | その他有価証券評価差額金 |                       | 11,764    |                       | 1,462     |
|                | 評価・換算差額等合計   |                       | 11,764    |                       | 1,462     |
|                | 純資産合計        |                       | 3,490,702 |                       | 3,712,141 |
|                | 負債・純資産合計     |                       | 4,664,547 |                       | 5,703,191 |

## ( 2 ) 【損益計算書】

| 区分         | 注記<br>番号 | 前事業年度<br>(自 平成25年4月1日<br>至 平成26年3月31日) |           | 当事業年度<br>(自 平成26年4月1日<br>至 平成27年3月31日) |           |
|------------|----------|--|-----------|--|-----------|
|            |          | 金額(千円)                                 |           | 金額(千円)                                 |           |
| 営業収益       |          |  |           |  |           |
| 1 委託者報酬    |          | 4,255,278                              |           | 6,931,318                              |           |
| 2 運用受託報酬   |          | 2,330,904                              | 6,586,183 | 2,410,937                              | 9,342,256 |
| 営業費用       |          |  |           |  |           |
| 1 支払手数料    |          | 2,108,094                              |           | 3,520,626                              |           |
| 2 広告宣伝費    |          | 6,708                                  |           | 23,637                                 |           |
| 3 公告費      |          | 1,780                                  |           | 4,180                                  |           |
| 4 調査費      |          | 1,432,804                              |           | 1,890,482                              |           |
| (1) 調査費    |          | 569,905                                |           | 594,023                                |           |
| (2) 委託調査費  |          | 860,367                                |           | 1,292,599                              |           |
| (3) 図書費    |          | 2,532                                  |           | 3,859                                  |           |
| 5 営業雑経費    |          | 149,262                                |           | 191,429                                |           |
| (1) 通信費    |          | 18,408                                 |           | 21,613                                 |           |
| (2) 印刷費    |          | 120,430                                |           | 158,297                                |           |
| (3) 諸会費    |          | 10,423                                 | 3,698,650 | 11,518                                 | 5,630,355 |
| 一般管理費      |          |  |           |  |           |
| 1 給料       |          | 1,201,183                              |           | 1,260,113                              |           |
| (1) 役員報酬   |          | 39,975                                 |           | 109,183                                |           |
| (2) 給料・手当  |          | 1,063,436                              |           | 1,045,995                              |           |
| (3) 賞与     |          | 97,771                                 |           | 104,933                                |           |
| 2 福利厚生費    |          | 96,749                                 |           | 102,817                                |           |
| 3 交際費      |          | 8,762                                  |           | 10,360                                 |           |
| 4 寄付金      |          | 200                                    |           | 200                                    |           |
| 5 旅費交通費    |          | 33,717                                 |           | 37,768                                 |           |
| 6 法人事業税    |          | 14,646                                 |           | 18,444                                 |           |
| 7 租税公課     |          | 7,341                                  |           | 8,301                                  |           |
| 8 不動産賃借料   |          | 238,291                                |           | 227,534                                |           |
| 9 退職給付費用   |          | 33,185                                 |           | 34,819                                 |           |
| 10 賞与引当金繰入 |          | 47,208                                 |           | 54,235                                 |           |

| 区分           | 注記<br>番号 | 前事業年度<br>(自 平成25年4月1日<br>至 平成26年3月31日) |           | 当事業年度<br>(自 平成26年4月1日<br>至 平成27年3月31日) |           |
|--------------|----------|--|-----------|--|-----------|
|              |          | 金額(千円)                                 |           | 金額(千円)                                 |           |
| 11 役員賞与引当金繰入 |          | 8,400                                  |           | 11,400                                 |           |
| 12 固定資産減価償却費 |          | 15,279                                 |           | 14,237                                 |           |
| 13 諸経費       |          | 146,303                                | 1,851,270 | 183,804                                | 1,964,036 |
| 営業利益         |          |  | 1,036,262 |  | 1,747,864 |
| 営業外収益        |          |  |           |  |           |
| 1 受取配当金      |          | 951                                    |           | 2,211                                  |           |
| 2 受取利息       |          | 367                                    |           | 464                                    |           |
| 3 有価証券売却益    |          | -                                      |           | 1,139                                  |           |
| 4 有価証券償還益    |          | -                                      |           | 18,285                                 |           |
| 5 為替差益       |          | 1,098                                  |           | 2,259                                  |           |
| 6 雑益         |          | 1,893                                  | 4,310     | 3,746                                  | 28,107    |
| 営業外費用        |          |  |           |  |           |
| 1 有価証券売却損    |          | 1                                      |           | -                                      |           |
| 2 雑損         |          | 2,709                                  | 2,711     | 221                                    | 221       |
| 経常利益         |          |  | 1,037,861 |  | 1,775,751 |
| 特別利益         |          |  |           |  |           |
| 1 子会社清算益     | * 1      | -                                      | -         | 124,873                                | 124,873   |
| 特別損失         |          |  |           |  |           |
| 1 固定資産除却損    | * 2      | 325                                    | 325       | 31                                     | 31        |
| 税引前当期純利益     |          |  | 1,037,536 |  | 1,900,593 |
| 法人税、住民税及び事業税 |          |  | 273,769   |  | 702,469   |
| 法人税等調整額      |          |  | 50,302    |  | 43,579    |
| 当期純利益        |          |  | 814,068   |  | 1,241,702 |

## （ 3 ） 【株主資本等変動計算書】

前事業年度（自 平成25年4月1日 至 平成26年3月31日）

（単位：千円）

|                     | 株主資本      |         |         |                     |           |           |
|---------------------|-----------|---------|---------|---------------------|-----------|-----------|
|                     | 資本金       | 資本剰余金   |         | 利益剰余金               |           | 株主資本合計    |
|                     |           | 資本準備金   | 資本剰余金合計 | その他利益剰余金<br>繰越利益剰余金 | 利益剰余金合計   |           |
| 当期首残高               | 1,550,000 | 413,280 | 413,280 | 701,589             | 701,589   | 2,664,870 |
| 当期変動額               |           |         |         |                     |           |           |
| 当期純利益               |           |         |         | 814,068             | 814,068   | 814,068   |
| 株主資本以外の項目の当期変動額（純額） |           |         |         |                     |           |           |
| 当期変動額合計             | -         | -       | -       | 814,068             | 814,068   | 814,068   |
| 当期末残高               | 1,550,000 | 413,280 | 413,280 | 1,515,658           | 1,515,658 | 3,478,938 |

|                     | 評価・換算差額等     |            | 純資産合計     |
|---------------------|--------------|------------|-----------|
|                     | その他有価証券評価差額金 | 評価・換算差額等合計 |           |
| 当期首残高               | 8,496        | 8,496      | 2,673,366 |
| 当期変動額               |              |            |           |
| 当期純利益               |              |            | 814,068   |
| 株主資本以外の項目の当期変動額（純額） | 3,267        | 3,267      | 3,267     |
| 当期変動額合計             | 3,267        | 3,267      | 817,335   |
| 当期末残高               | 11,764       | 11,764     | 3,490,702 |

当事業年度（自 平成26年4月1日 至 平成27年3月31日）

（単位：千円）

|                             | 株主資本      |         |             |                             |             |            |
|-----------------------------|-----------|---------|-------------|-----------------------------|-------------|------------|
|                             | 資本金       | 資本剰余金   |             | 利益剰余金                       |             | 株主資本<br>合計 |
|                             |           | 資本準備金   | 資本剰余金<br>合計 | その他利益<br>剰余金<br>繰越利益<br>剰余金 | 利益剰余金<br>合計 |            |
| 当期首残高                       | 1,550,000 | 413,280 | 413,280     | 1,515,658                   | 1,515,658   | 3,478,938  |
| 当期変動額                       |           |         |             |                             |             |            |
| 剰余金の配当                      |           |         |             | 1,007,036                   | 1,007,036   | 1,007,036  |
| 当期純利益                       |           |         |             | 1,241,702                   | 1,241,702   | 1,241,702  |
| 株主資本以外の<br>項目の当期変動<br>額（純額） |           |         |             |                             |             |            |
| 当期変動額合計                     | -         | -       | -           | 234,666                     | 234,666     | 234,666    |
| 当期末残高                       | 1,550,000 | 413,280 | 413,280     | 1,750,324                   | 1,750,324   | 3,713,604  |

|                             | 評価・換算差額等             |                | 純資産合計     |
|-----------------------------|----------------------|----------------|-----------|
|                             | その他<br>有価証券<br>評価差額金 | 評価・換算<br>差額等合計 |           |
| 当期首残高                       | 11,764               | 11,764         | 3,490,702 |
| 当期変動額                       |                      |                |           |
| 剰余金の配当                      |                      |                | 1,007,036 |
| 当期純利益                       |                      |                | 1,241,702 |
| 株主資本以外の<br>項目の当期変動<br>額（純額） | 13,227               | 13,227         | 13,227    |
| 当期変動額合計                     | 13,227               | 13,227         | 221,438   |
| 当期末残高                       | 1,462                | 1,462          | 3,712,141 |



## 重要な会計方針

### 1．有価証券の評価基準及び評価方法

#### (1) 子会社株式

移動平均法による原価法を採用しております。

#### (2) その他有価証券

時価のあるもの

決算日の市場価格等に基づく時価法（評価差額は全部純資産直入法により処理し、売却原価は移動平均法より算定）を採用しております。

時価のないもの

移動平均法による原価法を採用しております。

### 2．固定資産の減価償却の方法

#### (1) 有形固定資産（リース資産を除く）

定率法を採用しております。

なお、主な耐用年数は以下のとおりであります。

|      |       |
|------|-------|
| 建物   | 15年   |
| 器具備品 | 3～20年 |

#### (2) リース資産

所有権移転外ファイナンス・リース取引に係るリース資産

リース期間を耐用年数とし、残存価額を零とする定額法を採用しております。

### 3．外貨建の資産及び負債の本邦通貨への換算基準

外貨建金銭債権債務は、期末日の直物為替相場により円貨に換算し、換算差額は損益として処理しております。

### 4．引当金の計上基準

#### (1) 賞与引当金

従業員賞与の支給に充てるため、賞与支給見込額の当事業年度負担額を計上しております。

#### (2) 役員賞与引当金

役員賞与の支給に充てるため、当事業年度における支給見込額を計上しております。

#### (3) 退職給付引当金

従業員の退職給付に備えるため、当事業年度末における要支給額を計上しております。

退職給付債務の計算に当たっては、「退職給付に関する会計基準の適用指針」（企業会計基準適用指針第25号）に定める簡便法によっております。

### 5．消費税等の会計処理方法

税抜方式を採用しております。

## 注記事項

## （貸借対照表関係）

\* 1 . 有形固定資産の減価償却累計額は、次のとおりであります。

|      | 前事業年度<br>(平成26年3月31日) | 当事業年度<br>(平成27年3月31日) |
|------|-----------------------|-----------------------|
| 建物   | 56,120千円              | 64,817千円              |
| 器具備品 | 42,124                | 46,725                |

## （損益計算書関係）

\* 1 . 特別利益の子会社清算益の内容は、次のとおりであります。

|  | 前事業年度<br>(自平成25年4月1日<br>至平成26年3月31日) | 当事業年度<br>(自平成26年4月1日<br>至平成27年3月31日)                      |
|--|--------------------------------------|---|
|  | -                                    | 米国の100%子会社であった TACT ASSET MANAGEMENT INC.の清算終了によるものであります。 |

\* 2 . 固定資産除却損の内容は、次のとおりであります。

|      | 前事業年度<br>(自平成25年4月1日<br>至平成26年3月31日) | 当事業年度<br>(自平成26年4月1日<br>至平成27年3月31日) |
|------|--------------------------------------|--------------------------------------|
| 器具備品 | 325千円                                | 31千円                                 |

## （株主資本等変動計算書関係）

前事業年度（自 平成25年 4月 1日 至 平成26年 3月31日）

## 1．発行済株式に関する事項

| 株式の種類 | 当事業年度<br>期首株式数 | 当事業年度<br>増加株式数 | 当事業年度<br>減少株式数 | 当事業年度末<br>株式数 |
|-------|----------------|----------------|----------------|---------------|
| 普通株式  | 24,085株        | - 株            | - 株            | 24,085株       |

## 2．自己株式に関する事項

該当事項はありません。

## 3．新株予約権等に関する事項

該当事項はありません。

## 4．剰余金の配当に関する事項

## (1) 配当金支払額

該当事項はありません。

## (2) 基準日が当期に属する配当のうち、配当の効力発生日が翌期となるもの

| （決議）                  | 株式の<br>種類 | 配当金の<br>総額 | 配当の原資 | 1株当たり<br>配当額 | 基準日         | 効力発生日       |
|-----------------------|-----------|------------|-------|--------------|-------------|-------------|
| 平成26年 6月25日<br>定時株主総会 | 普通株式      | 407,036千円  | 利益剰余金 | 16,900円      | 平成26年 3月31日 | 平成26年 6月26日 |

当事業年度（自 平成26年 4月 1日 至 平成27年 3月31日）

## 1．発行済株式に関する事項

| 株式の種類 | 当事業年度<br>期首株式数 | 当事業年度<br>増加株式数 | 当事業年度<br>減少株式数 | 当事業年度末<br>株式数 |
|-------|----------------|----------------|----------------|---------------|
| 普通株式  | 24,085株        | - 株            | - 株            | 24,085株       |

## 2．自己株式に関する事項

該当事項はありません。

## 3．新株予約権等に関する事項

該当事項はありません。

## 4．剰余金の配当に関する事項

## (1) 配当金支払額

| （決議）                 | 株式の種類 | 配当金の総額    | 1株当たり配当額 | 基準日        | 効力発生日      |
|----------------------|-------|-----------|----------|------------|------------|
| 平成26年6月25日<br>定時株主総会 | 普通株式  | 407,036千円 | 16,900円  | 平成26年3月31日 | 平成26年6月26日 |
| 平成27年3月27日<br>臨時株主総会 | 普通株式  | 600,000千円 | 24,911円  | 平成26年3月31日 | 平成27年3月31日 |

(2) 基準日が当期に属する配当のうち、配当の効力発生日が翌期となるもの  
該当事項はありません。

## (金融商品関係)

## 1．金融商品の状況に関する事項

## (1) 金融商品に対する取組方針

当社では、主として短期的な預金及び一部の有価証券によって運用しており、経営として許容できる範囲内にリスクを制御するよう、適切に資産運用を行っております。デリバティブは為替変動リスクを低減する目的で実需の範囲で為替予約取引を行っております。

## (2) 金融商品の内容及びそのリスク

投資有価証券は、主に投資信託を保有しており、今後の基準価額の下落によっては、売却損・評価損計上による利益減少や、評価差額金の減少により純資産が減少するなど、価格変動リスクに晒されております。

## (3) 金融商品に係るリスク管理体制

当社では、短期的な預金について、格付の高い金融機関とのみ取引を行っております。

価格変動リスクについては、四半期ごとに時価の状況等を把握し、当該状況については資産運用管理規程に従い、経理担当部が取締役会等へ報告し、適切に管理を行っております。

## (4) 金融商品の時価等に関する事項についての補足説明

金融商品の時価には、市場価格に基づく価額のほか、市場価格がない場合には合理的に算定された価額が含まれております。当該価額の算定においては変動要因を織り込んでいるため、異なる前提条件等を採用することにより、当該価額が変動することがあります。

## 2．金融商品の時価等に関する事項

貸借対照表計上額、時価及びこれらの差額については、次のとおりであります。なお、時価を把握することが極めて困難と認められるものは含めておりません（注2．参照）。

前事業年度（平成26年3月31日）

（単位：千円）

|                      | 貸借対照表計上額  | 時価        | 差額 |
|----------------------|-----------|-----------|----|
| (1) 現金・預金            | 3,179,267 | 3,179,267 | -  |
| (2) 投資有価証券<br>其他有価証券 | 48,854    | 48,854    | -  |
| 資産計                  | 3,228,121 | 3,228,121 | -  |

当事業年度（平成27年3月31日）

（単位：千円）

|                      | 貸借対照表計上額  | 時価        | 差額 |
|----------------------|-----------|-----------|----|
| (1) 現金・預金            | 3,896,094 | 3,896,094 | -  |
| (2) 投資有価証券<br>其他有価証券 | 119,837   | 119,837   | -  |
| 資産計                  | 4,015,931 | 4,015,931 | -  |
| (1) 未払法人税等           | 583,342   | 583,342   | -  |
| 負債計                  | 583,342   | 583,342   | -  |

注1．金融商品の時価の算定方法並びに有価証券取引に関する事項

資 産

## (1) 現金・預金

短期間で決済されるため、時価は帳簿価額にほぼ等しいことから、当該帳簿価額によっております。

## (2) 投資有価証券

時価については、公表されている基準価額または取引金融機関等から提示された基準価額によっております。

負 債

## (1) 未払法人税等

短期間で決済されるため、時価は帳簿価額にほぼ等しいことから、当該帳簿価額によっております。

注2．時価を把握することが極めて困難と認められる金融商品

（単位：千円）

| 区分     | 前事業年度<br>（平成26年3月31日） | 当事業年度<br>（平成27年3月31日） |
|--------|-----------------------|-----------------------|
| 非上場株式  | 15,750                | 15,750                |
| 関係会社株式 | 41,085                | 122                   |

非上場株式は、市場価格がなく、時価を把握することが極めて困難と認められることから、「(2) 投資有価証券 其他有価証券」には含めておりません。

また、関係会社株式は、市場価格がなく、時価を把握することが極めて困難と認められることから、時価開示の対象としておりません。

## 注3．金銭債権及び満期のある有価証券の決算日後の償還予定額

前事業年度（平成26年3月31日）

（単位：千円）

|                       | 1年以内      | 1年超<br>5年以内 | 5年超<br>10年以内 | 10年超 |
|-----------------------|-----------|-------------|--------------|------|
| (1) 預金                | 3,179,166 | -           | -            | -    |
| (2) 投資有価証券            |           |             |              |      |
| その他有価証券のうち<br>満期があるもの |           |             |              |      |
| 株式                    | -         | -           | -            | -    |
| 債券                    | -         | -           | -            | -    |
| その他                   | 29,028    | 19,825      | -            | -    |
| 合計                    | 3,208,194 | 19,825      | -            | -    |

当事業年度（平成27年3月31日）

（単位：千円）

|                       | 1年以内      | 1年超<br>5年以内 | 5年超<br>10年以内 | 10年超 |
|-----------------------|-----------|-------------|--------------|------|
| (1) 預金                | 3,896,001 | -           | -            | -    |
| (2) 投資有価証券            |           |             |              |      |
| その他有価証券のうち<br>満期があるもの |           |             |              |      |
| 株式                    | -         | -           | -            | -    |
| 債券                    | -         | -           | -            | -    |
| その他                   | -         | 119,837     | -            | -    |
| 合計                    | 3,896,001 | 119,837     | -            | -    |

## 注4．社債、新株予約権付社債及び長期借入金の決算日後の返済予定額

該当事項はありません。

（有価証券関係）

## 1．売買目的有価証券

該当事項はありません。

## 2．満期保有目的の債券

該当事項はありません。

## 3．子会社株式及び関連会社株式

子会社株式及び関連会社株式（当事業年度の貸借対照表計上額は子会社株式 122千円、前事業年度の貸借対照表計上額は子会社株式 41,085千円）は、市場価格がなく、時価を把握することが極めて困難と認められることから、記載しておりません。

## 4．その他有価証券で時価のあるもの

前事業年度（平成26年3月31日）

（単位：千円）

|                          | 種類      | 貸借対照表計上額 | 取得原価   | 差 額    |
|--------------------------|---------|----------|--------|--------|
| 貸借対照表計上額が<br>取得原価を超えるもの  | (1) 株式  | -        | -      | -      |
|                          | (2) 債券  | -        | -      | -      |
|                          | (3) その他 | 39,282   | 20,985 | 18,297 |
|                          | 小 計     | 39,282   | 20,985 | 18,297 |
| 貸借対照表計上額が<br>取得原価を超えないもの | (1) 株式  | -        | -      | -      |
|                          | (2) 債券  | -        | -      | -      |
|                          | (3) その他 | 9,572    | 9,590  | 18     |
|                          | 小 計     | 9,572    | 9,590  | 18     |
| 合計                       |         | 48,854   | 30,575 | 18,278 |

当事業年度（平成27年3月31日）

（単位：千円）

|                          | 種類      | 貸借対照表計上額 | 取得原価    | 差 額   |
|--------------------------|---------|----------|---------|-------|
| 貸借対照表計上額が<br>取得原価を超えるもの  | (1) 株式  | -        | -       | -     |
|                          | (2) 債券  | -        | -       | -     |
|                          | (3) その他 | 1,217    | 1,200   | 17    |
|                          | 小 計     | 1,217    | 1,200   | 17    |
| 貸借対照表計上額が<br>取得原価を超えないもの | (1) 株式  | -        | -       | -     |
|                          | (2) 債券  | -        | -       | -     |
|                          | (3) その他 | 118,619  | 120,100 | 1,480 |
|                          | 小 計     | 118,619  | 120,100 | 1,480 |
| 合計                       |         | 119,837  | 121,300 | 1,462 |

## 5．売却したその他有価証券

前事業年度（自 平成25年4月1日 至 平成26年3月31日）

（単位：千円）

| 種類      | 売却額 | 売却益の合計額 | 売却損の合計額 |
|---------|-----|---------|---------|
| (1) 株式  | -   | -       | -       |
| (2) 債券  | -   | -       | -       |
| (3) その他 | 98  | -       | 1       |
| 合計      | 98  | -       | 1       |

当事業年度（自 平成26年4月1日 至 平成27年3月31日）

（単位：千円）

| 種類      | 売却額    | 売却益の合計額 | 売却損の合計額 |
|---------|--------|---------|---------|
| (1) 株式  | -      | -       | -       |
| (2) 債券  | -      | -       | -       |
| (3) その他 | 42,174 | 1,171   | 31      |
| 合計      | 42,174 | 1,171   | 31      |

（デリバティブ取引関係）

該当事項はありません。

（退職給付関係）

前事業年度（自 平成25年4月1日 至 平成26年3月31日）

1．採用している退職給付制度の概要（出向受入者に対する出向元への退職金負担額を除く。）

当社は、従業員の退職給付に充てるため、非積立型の確定給付制度及び確定拠出制度を採用しております。

退職一時金制度（非積立型制度であります。）では、退職給付として、給与と勤務期間に基づいた一時金を支給しております。

なお、当社が有する退職一時金制度は、簡便法により退職給付引当金及び退職給付費用を計算しております。

2．簡便法を適用した確定給付制度

(1) 簡便法を適用した制度の、退職給付引当金の期首残高と期末残高の調整表

|              |        |    |
|--------------|--------|----|
| 退職給付引当金の期首残高 | 49,692 | 千円 |
| 退職給付費用       | 13,106 |    |
| 退職給付の支払額     | 2,895  |    |
| 退職給付引当金の期末残高 | 59,903 |    |

(2) 退職給付債務の期末残高と貸借対照表に計上された退職給付引当金の調整表

|                     |        |    |
|---------------------|--------|----|
| 非積立型制度の退職給付債務       | 59,903 | 千円 |
| 貸借対照表に計上された負債と資産の純額 | 59,903 |    |
| 退職給付引当金             | 59,903 |    |
| 貸借対照表に計上された負債と資産の純額 | 59,903 |    |

(3) 退職給付に係る負債

|                |        |    |
|----------------|--------|----|
| 簡便法で計算した退職給付費用 | 13,106 | 千円 |
|----------------|--------|----|

3．確定拠出制度

当社の確定拠出制度への要拠出額は、9,867千円でありました。



当事業年度（自 平成26年4月1日 至 平成27年3月31日）

1. 採用している退職給付制度の概要（出向受入者に対する出向元への退職金負担額を除く。）

当社は、従業員の退職給付に充てるため、非積立型の確定給付制度及び確定拠出制度を採用しております。

退職一時金制度（非積立型制度であります。）では、退職給付として、給与と勤務期間に基づいた一時金を支給しております。

なお、当社が有する退職一時金制度は、簡便法により退職給付引当金及び退職給付費用を計算しております。

2. 簡便法を適用した確定給付制度

(1) 簡便法を適用した制度の、退職給付引当金の期首残高と期末残高の調整表

|                     |               |    |
|---------------------|---------------|----|
| 退職給付引当金の期首残高        | 59,903        | 千円 |
| 退職給付費用              | 13,437        |    |
| 退職給付の支払額            | 9,032         |    |
| <u>退職給付引当金の期末残高</u> | <u>64,308</u> |    |

(2) 退職給付債務の期末残高と貸借対照表に計上された退職給付引当金の調整表

|                            |               |    |
|----------------------------|---------------|----|
| 非積立型制度の退職給付債務              | 64,308        | 千円 |
| <u>貸借対照表に計上された負債と資産の純額</u> | <u>64,308</u> |    |
| 退職給付引当金                    | 64,308        |    |
| <u>貸借対照表に計上された負債と資産の純額</u> | <u>64,308</u> |    |

(3) 退職給付に係る負債

|                |        |    |
|----------------|--------|----|
| 簡便法で計算した退職給付費用 | 13,437 | 千円 |
|----------------|--------|----|

3. 確定拠出制度

当社の確定拠出制度への要拠出額は、10,316千円でありました。

（ストック・オプション等関係）

該当事項はありません。

## （税効果会計関係）

## 1．繰延税金資産及び繰延税金負債の発生の主な原因別の内訳

|                 | 前事業年度<br>(平成26年3月31日) | 当事業年度<br>(平成27年3月31日) |
|-----------------|-----------------------|-----------------------|
| <b>繰延税金資産</b>   |                       |                       |
| ソフトウェア損金算入限度超過額 | 96,962千円              | 112,543千円             |
| 未払事業税           | 19,448                | 41,100                |
| 未払費用否認          | 19,566                | 25,132                |
| 退職給付引当金         | 21,349                | 20,839                |
| 賞与引当金           | 16,824                | 17,930                |
| その他             | 4,603                 | 4,758                 |
| 繰延税金資産小計        | 178,755               | 222,305               |
| 評価性引当額          | 2,815                 | 3,071                 |
| 繰延税金資産合計        | 175,940               | 219,234               |
| <b>繰延税金負債</b>   |                       |                       |
| 固定資産除去価額        | 1,181                 | 896                   |
| その他有価証券差額金      | 6,514                 | -                     |
| 繰延税金負債合計        | 7,695                 | 896                   |
| 繰延税金資産の純額       | 168,244               | 218,338               |

## 2．法定実効税率と税効果会計適用後の法人税等の負担率との間に重要な差異があるときの、当該差異の原因となった主要な項目別の内訳

|                      | 前事業年度<br>(平成26年3月31日) | 当事業年度<br>(平成27年3月31日)   |
|----------------------|-----------------------|---|
| 法定実効税率<br>(調整)       | 38.0%                 | 法定実効税率と税効果会計適用後の法人税等の負担率との間の差異が法定実効税率の100分の5以下であるため注記を省略しております。 |
| 交際費等永久に損金に算入されない項目   | 0.8                   |   |
| 住民税均等割               | 0.2                   |   |
| 税務上の繰越欠損金の利用         | 16.4                  |   |
| 評価性引当額の増減            | 1.8                   |   |
| 税率変更による期末繰延税金資産の減額修正 | 0.7                   |   |
| 税効果会計適用後の法人税等の負担率    | 21.5                  |   |

## 3．法人税等の税率の変更による繰延税金資産及び繰延税金負債の金額の修正

「所得税法等の一部を改正する法律」（平成27年法律第9号）が平成27年3月31日に公布され、平成27年4月1日以後に開始する事業年度から法人税率等の引き下げが行われることとなりました。これに伴い、繰延税金資産及び繰延税金負債の計算に使用する法定実効税率は従来の35.6%から平成27年4月1日に開始する事業年度に解消が見込まれる一時差異については33.1%に、平成28年4月1日に開始する事業年度以降に解消が見込まれる一時差異については、32.3%になります。

その税率変更により、繰延税金資産の金額（繰延税金負債の金額を控除した金額）は19,550千円減少し、法人税等調整額が同額増加しております。

## （資産除去債務関係）

資産除去債務のうち貸借対照表に計上しているもの

## 1．当該資産除去債務の概要

本社事務所の不動産賃貸借契約に伴う原状回復義務等であります。

## 2．当該資産除去債務の金額の算定方法

使用見込期間を取得から15年と見積り、割引率は1.7%～1.8%を使用して資産除去債務の金額を計算しております。

## 3．当該資産除去債務の総額の増減

|            | 前事業年度<br>(自 平成25年4月1日<br>至 平成26年3月31日) | 当事業年度<br>(自 平成26年4月1日<br>至 平成27年3月31日) |
|------------|--|--|
| 期首残高       | 7,492千円                                | 7,625千円                                |
| 時の経過による調整額 | 133                                    | 135                                    |
| 期末残高       | 7,625                                  | 7,760                                  |

## （セグメント情報等）

## セグメント情報

当社は、投資運用事業の単一セグメントであるため、記載を省略しております。

## 関連情報

前事業年度（自 平成25年4月1日 至 平成26年3月31日）

## 1．製品及びサービスごとの情報

単一の製品・サービスの区分の外部顧客への営業収益が損益計算書の営業収益の90%を超えるため、記載を省略しております。

## 2．地域ごとの情報

## (1) 営業収益

本邦の外部顧客への営業収益が損益計算書の営業収益の90%を超えているため、記載を省略しております。

## (2) 有形固定資産

本邦に所在している有形固定資産の金額が貸借対照表の有形固定資産の金額の90%を超えているため、記載を省略しております。

## 3．主要な顧客ごとの情報

（単位：千円）

| 顧客の名称又は氏名           | 営業収益    | 関連するセグメント名 |
|---------------------|---------|------------|
| 株式会社損害保険ジャパン        | 453,804 | -          |
| 日本興亜損害保険株式会社        | 253,819 | -          |
| NK S J ひまわり生命保険株式会社 | 179,208 | -          |

当事業年度（自 平成26年4月1日 至 平成27年3月31日）

1．製品及びサービスごとの情報

単一の製品・サービスの区分の外部顧客への営業収益が損益計算書の営業収益の90%を超えるため、記載を省略しております。

2．地域ごとの情報

(1) 営業収益

本邦の外部顧客への営業収益が損益計算書の営業収益の90%を超えているため、記載を省略しております。

(2) 有形固定資産

本邦に所在している有形固定資産の金額が貸借対照表の有形固定資産の金額の90%を超えているため、記載を省略しております。

3．主要な顧客ごとの情報

特定の顧客に対する営業収益で損益計算書の営業収益の10%以上を占めるものがないため、記載を省略しております。

## （関連当事者情報）

## 1．関連当事者との取引

(1) 財務諸表提出会社の親会社及び主要株主（会社等に限る。）等  
記載すべき重要な取引はありません。

(2) 財務諸表提出会社の子会社及び関連会社等  
記載すべき重要な取引はありません。

(3) 財務諸表提出会社と同一の親会社を持つ会社等及び財務諸表提出会社のその他の関係会社の子会社等

前事業年度（自 平成25年4月1日 至 平成26年3月31日）

| 種類          | 会社等の名称           | 所在地    | 資本金<br>(千円) | 事業の内容   | 議決権等の所有<br>(被所有)<br>割合 | 関連当事者との関係             | 取引の内容         | 取引金額<br>(千円) | 科目       | 期末残高<br>(千円) |
|-------------|------------------|--------|-------------|---------|------------------------|-----------------------|---------------|--------------|----------|--------------|
| 同一の親会社を持つ会社 | NKSJひまわり生命保険株式会社 | 東京都新宿区 | 17,250,000  | 生命保険業   | -                      | 投資顧問契約に基づく資産運用の一任（注1） | 運用受託報酬の受取り    | 179,208      | 未収運用受託報酬 | 95,172       |
| 同一の親会社を持つ会社 | 損保ジャパンDC証券株式会社   | 東京都新宿区 | 3,000,000   | 確定拠出年金業 | -                      | 投資信託に係る事務代行の委託等（注2）   | 投資信託代行手数料の支払い | 331,709      | 未払手数料    | 75,919       |

注1．上記金額のうち、取引金額には消費税等が含まれておらず、期末残高には消費税等が含まれております。

## 2．取引条件ないし取引条件の決定方針等

（注1）運用受託報酬の受取りについては、一般的取引条件によっております。

（注2）代行手数料の支払いについては、一般的取引条件によっております。

当事業年度（自 平成26年4月1日 至 平成27年3月31日）

| 種類          | 会社等の名称                 | 所在地    | 資本金<br>(千円) | 事業の内容   | 議決権等の所有<br>(被所有)<br>割合 | 関連当事者との関係             | 取引の内容         | 取引金額<br>(千円) | 科目       | 期末残高<br>(千円) |
|-------------|------------------------|--------|-------------|---------|------------------------|-----------------------|---------------|--------------|----------|--------------|
| 同一の親会社を持つ会社 | 損保ジャパン日本興亜ひまわり生命保険株式会社 | 東京都新宿区 | 17,250,000  | 生命保険業   | -                      | 投資顧問契約に基づく資産運用の一任（注1） | 運用受託報酬の受取り    | 188,089      | 未収運用受託報酬 | 102,679      |
| 同一の親会社を持つ会社 | 損保ジャパン日本興亜DC証券株式会社     | 東京都新宿区 | 3,000,000   | 確定拠出年金業 | -                      | 投資信託に係る事務代行の委託等（注2）   | 投資信託代行手数料の支払い | 371,167      | 未払手数料    | 92,290       |

注1．上記金額のうち、取引金額には消費税等が含まれておらず、期末残高には消費税等が含まれております。

## 2．取引条件ないし取引条件の決定方針等

（注1）運用受託報酬の受取りについては、一般的取引条件によっております。

（注2）代行手数料の支払いについては、一般的取引条件によっております。

3．NKSJひまわり生命保険株式会社は、平成26年9月1日に商号を損保ジャパン日本興亜ひまわり生命保険株式会社に変更しております。

4．損保ジャパンDC証券株式会社は、平成26年9月1日に商号を損保ジャパン日本興亜DC証券株式会社に変更しております。

(4) 財務諸表提出会社の役員及び主要株主（個人の場合に限る。）等  
役員及び主要株主（個人の場合に限る。）等との取引はありません。

## 2. 親会社又は重要な関連会社に関する注記

## (1) 親会社情報

損保ジャパン日本興亜ホールディングス株式会社（東京証券取引所・大阪証券取引所に上場）

なお、NKSJホールディングス株式会社は、平成26年9月1日に商号を損保ジャパン日本興亜ホールディングス株式会社に変更しております。

## (2) 重要な関連会社の要約財務情報

関連会社はありません。

## (1株当たり情報)

|              | 前事業年度<br>(自 平成25年4月1日<br>至 平成26年3月31日) | 当事業年度<br>(自 平成26年4月1日<br>至 平成27年3月31日) |
|--------------|--|--|
| 1株当たり純資産額    | 144,932.64円                            | 154,126.69円                            |
| 1株当たり当期純利益金額 | 33,799.80円                             | 51,555.01円                             |

(注) 1. 潜在株式調整後1株当たり当期純利益金額については、潜在株式が存在しないため記載しておりません。

2. 1株当たり当期純利益金額の算定上の基礎は、以下のとおりであります。

|                  | 前事業年度<br>(自 平成25年4月1日<br>至 平成26年3月31日) | 当事業年度<br>(自 平成26年4月1日<br>至 平成27年3月31日) |
|------------------|--|--|
| 当期純利益(千円)        | 814,068                                | 1,241,702                              |
| 普通株主に帰属しない金額(千円) | -                                      | -                                      |
| 普通株式に係る当期純利益(千円) | 814,068                                | 1,241,702                              |
| 期中平均株式数(株)       | 24,085                                 | 24,085                                 |

## (重要な後発事象)

該当事項はありません。

## 中間財務諸表

## (1) 中間貸借対照表

|             |          | 第31期中間会計期間<br>(平成27年9月30日) |
|-------------|----------|----------------------------|
| 区分          | 注記<br>番号 | 金額(千円)                     |
| (資産の部)      |          |                            |
| 流動資産        |          |                            |
| 1 現金・預金     |          | 3,937,172                  |
| 2 前払費用      |          | 83,040                     |
| 3 未収委託者報酬   |          | 907,995                    |
| 4 未収運用受託報酬  |          | 383,249                    |
| 5 未収収益      |          | 133                        |
| 6 繰延税金資産    |          | 72,518                     |
| 7 その他       |          | 1,120                      |
| 流動資産合計      |          | 5,385,230                  |
| 固定資産        |          |                            |
| 1 有形固定資産    | 1        | 57,722                     |
| 2 無形固定資産    |          | 4,535                      |
| 3 投資その他の資産  |          |                            |
| (1) 長期差入保証金 |          | 161,598                    |
| (2) 繰延税金資産  |          | 140,082                    |
| (3) その他     |          | 123,753                    |
| 投資その他の資産合計  |          | 425,433                    |
| 固定資産合計      |          | 487,691                    |
| 資産合計        |          | 5,872,921                  |

|            |          | 第31期中間会計期間<br>(平成27年9月30日) |
|------------|----------|----------------------------|
| 区分         | 注記<br>番号 | 金額(千円)                     |
| (負債の部)     |          |                            |
| 流動負債       |          |                            |
| 1 預り金      |          | 4,271                      |
| 2 未払金      |          |                            |
| (1) 未払手数料  |          | 374,794                    |
| (2) その他未払金 |          | 117,681                    |
| 未払金合計      |          | 492,476                    |
| 3 未払費用     |          | 400,034                    |
| 4 未払法人税等   |          | 355,712                    |
| 5 前受収益     |          | 36,977                     |
| 6 賞与引当金    |          | 50,347                     |
| 7 役員賞与引当金  |          | 4,500                      |
| 8 その他      | 2        | 67,910                     |
| 流動負債合計     |          | 1,412,229                  |
| 固定負債       |          |                            |
| 1 退職給付引当金  |          | 67,586                     |
| 2 資産除去債務   |          | 7,830                      |
| 固定負債合計     |          | 75,416                     |
| 負債合計       |          | 1,487,646                  |



|                |          | 第31期中間会計期間<br>(平成27年9月30日) |
|----------------|----------|----------------------------|
| 区分             | 注記<br>番号 | 金額(千円)                     |
| (純資産の部)        |          |                            |
| 株主資本           |          |                            |
| 1 資本金          |          | 1,550,000                  |
| 2 資本剰余金        |          |                            |
| (1) 資本準備金      |          | 413,280                    |
| 資本剰余金合計        |          | 413,280                    |
| 3 利益剰余金        |          |                            |
| (1) その他利益剰余金   |          |                            |
| 繰越利益剰余金        |          | 2,434,243                  |
| 利益剰余金合計        |          | 2,434,243                  |
| 株主資本合計         |          | 4,397,523                  |
| 評価・換算差額等       |          |                            |
| 1 その他有価証券評価差額金 |          | 12,248                     |
| 評価・換算差額等合計     |          | 12,248                     |
| 純資産合計          |          | 4,385,275                  |
| 負債・純資産合計       |          | 5,872,921                  |

## (2) 中間損益計算書

|              |          | 第31期中間会計期間<br>(自 平成27年4月1日<br>至 平成27年9月30日) |           |
|--------------|----------|---|-----------|
| 区分           | 注記<br>番号 | 金額(千円)                                      |           |
| 営業収益         |          |   |           |
| 1 委託者報酬      |          | 3,846,111                                   |           |
| 2 運用受託報酬     |          | 1,212,392                                   | 5,058,503 |
| 営業費用         |          |   |           |
| 1 支払手数料      |          | 1,945,319                                   |           |
| 2 広告宣伝費      |          | 11,471                                      |           |
| 3 公告費        |          | 200   |           |
| 4 調査費        |          | 959,198                                     |           |
| (1) 調査費      |          | 305,778                                     |           |
| (2) 委託調査費    |          | 651,541                                     |           |
| (3) 図書費      |          | 1,878                                       |           |
| 5 営業雑経費      |          | 96,335                                      |           |
| (1) 通信費      |          | 9,014                                       |           |
| (2) 印刷費      |          | 76,182                                      |           |
| (3) 諸会費      |          | 11,139                                      | 3,012,525 |
| 一般管理費        |          |   |           |
| 1 給料         |          | 627,226                                     |           |
| (1) 役員報酬     |          | 46,583                                      |           |
| (2) 給料・手当    |          | 550,163                                     |           |
| (3) 賞与       |          | 30,479                                      |           |
| 2 福利厚生費      |          | 56,330                                      |           |
| 3 交際費        |          | 3,113                                       |           |
| 4 旅費交通費      |          | 20,283                                      |           |
| 5 法人事業税      |          | 14,295                                      |           |
| 6 租税公課       |          | 4,217                                       |           |
| 7 不動産賃借料     |          | 108,061                                     |           |
| 8 退職給付費用     |          | 24,071                                      |           |
| 9 賞与引当金繰入    |          | 50,347                                      |           |
| 10 役員賞与引当金繰入 |          | 4,500                                       |           |
| 11 固定資産減価償却費 | 1        | 6,340                                       |           |
| 12 諸経費       |          | 100,444                                     | 1,019,232 |
| 営業利益         |          |   | 1,026,744 |

|              |          | 第31期中間会計期間<br>(自 平成27年4月1日<br>至 平成27年9月30日) |           |
|--------------|----------|---|-----------|
| 区分           | 注記<br>番号 | 金額(千円)                                      |           |
| 営業外収益        |          |   |           |
| 1 受取配当金      |          | 90  |           |
| 2 受取利息       |          | 288   |           |
| 3 有価証券売却益    |          | 19  |           |
| 4 為替差益       |          | 444   |           |
| 5 雑益         |          | 5,301                                       | 6,143     |
| 営業外費用        |          |   |           |
| 1 雑損         |          | 0   | 0         |
| 経常利益         |          |   | 1,032,888 |
| 特別損失         |          | 663   | 663       |
| 税引前中間純利益     |          |   | 1,032,224 |
| 法人税、住民税及び事業税 |          |   | 342,567   |
| 法人税等調整額      |          |   | 5,738     |
| 中間純利益        |          |   | 683,919   |

## (3) 中間株主資本等変動計算書

第31期中間会計期間（自 平成27年4月1日 至 平成27年9月30日）

（単位：千円）

|                           | 株主資本      |         |             |                             |             | 株主資本<br>合計 |
|---------------------------|-----------|---------|-------------|-----------------------------|-------------|------------|
|                           | 資本金       | 資本剰余金   |             | 利益剰余金                       |             |            |
|                           |           | 資本準備金   | 資本剰余金<br>合計 | その他利益<br>剰余金<br>繰越利益<br>剰余金 | 利益剰余金<br>合計 |            |
| 当期首残高                     | 1,550,000 | 413,280 | 413,280     | 1,750,324                   | 1,750,324   | 3,713,604  |
| 当中間期変動額                   |           |         |             |                             |             |            |
| 中間純利益                     |           |         |             | 683,919                     | 683,919     | 683,919    |
| 株主資本以外の項目の当<br>中間期変動額（純額） |           |         |             |                             |             |            |
| 当中間期変動額合計                 | -         | -       | -           | 683,919                     | 683,919     | 683,919    |
| 当中間期末残高                   | 1,550,000 | 413,280 | 413,280     | 2,434,243                   | 2,434,243   | 4,397,523  |

|                           | 評価・換算差額等         |                | 純資産合計     |
|---------------------------|------------------|----------------|-----------|
|                           | その他有価証券<br>評価差額金 | 評価・換算差<br>額等合計 |           |
| 当期首残高                     | 1,462            | 1,462          | 3,712,141 |
| 当中間期変動額                   |                  |                |           |
| 中間純利益                     |                  |                | 683,919   |
| 株主資本以外の項目の当<br>中間期変動額（純額） | 10,785           | 10,785         | 10,785    |
| 当中間期変動額合計                 | 10,785           | 10,785         | 673,134   |
| 当中間期末残高                   | 12,248           | 12,248         | 4,385,275 |

## 重要な会計方針

### 1．資産の評価基準及び評価方法

#### (1) 子会社株式

移動平均法による原価法によっております。

#### (2) その他有価証券

##### 時価のあるもの

中間会計期間末日の市場価格等に基づく時価法（評価差額は全部純資産直入法により処理し、売却原価は移動平均法により算定）によっております。

##### 時価のないもの

移動平均法による原価法によっております。

### 2．固定資産の減価償却の方法

#### (1) 有形固定資産（リース資産を除く）

定率法を採用しております。

なお、主な耐用年数は以下のとおりであります。

|      |       |
|------|-------|
| 建物   | 15年   |
| 器具備品 | 3～20年 |

#### (2) リース資産

所有権移転外ファイナンス・リース取引に係るリース資産

リース期間を耐用年数とし、残存価額を零とする定額法を採用しております。

### 3．外貨建の資産及び負債の本邦通貨への換算基準

外貨建金銭債権債務は、中間会計期間末日の直物為替相場により円貨に換算し、換算差額は損益として処理しております。

### 4．引当金の計上基準

#### (1) 賞与引当金

従業員賞与の支給に充てるため、賞与支給見込額の当中間会計期間負担額を計上しております。

#### (2) 役員賞与引当金

役員賞与の支給に充てるため、当事業年度における支給見込額の当中間会計期間負担額を計上しております。

#### (3) 退職給付引当金

従業員の退職給付に備えるため、当中間会計期間末における要支給額を計上しております。

退職給付債務の計算に当たっては、「退職給付に関する会計基準の適用指針」（企業会計基準適用指針第25号）に定める簡便法によっております。

### 5．消費税等の会計処理方法

税抜方式を採用しております。

## 注記事項

(中間貸借対照表関係)

第31期中間会計期間  
(平成27年9月30日)

|                  |  |
|------------------|--|
| 1 有形固定資産の減価償却累計額 | 110,305千円  |
| 2 消費税等の取扱い       | 仮払消費税等及び仮受消費税等は相殺のうえ、<br>流動負債の「その他」に含めて表示しておりま<br>す。 |

(中間損益計算書関係)

第31期中間会計期間  
(自 平成27年4月1日  
至 平成27年9月30日)

|                     |         |
|---------------------|---------|
| 1 減価償却実施額<br>有形固定資産 | 6,340千円 |
|---------------------|---------|

(中間株主資本等変動計算書関係)

第31期中間会計期間(自 平成27年4月1日 至 平成27年9月30日)

## 1. 発行済株式の種類及び総数並びに自己株式の種類及び株式数に関する事項

|       | 当事業年度期首<br>株式数(株) | 当中間会計期間<br>増加株式数(株) | 当中間会計期間<br>減少株式数(株) | 当中間会計期間末<br>株式数(株) |
|-------|-------------------|---------------------|---------------------|--------------------|
| 発行済株式 |                   |                     |                     |                    |
| 普通株式  | 24,085            | -                   | -                   | 24,085             |
| 合計    | 24,085            | -                   | -                   | 24,085             |
| 自己株式  |                   |                     |                     |                    |
| 普通株式  | -                 | -                   | -                   | -                  |
| 合計    | -                 | -                   | -                   | -                  |

## 2. 配当に関する事項

## (1) 配当金支払額

該当事項はありません。

(2) 基準日が当中間会計期間に属する配当のうち、配当の効力発生日が当中間会計期間の末日後  
となるもの

該当事項はありません。

## （金融商品関係）

第31期中間会計期間（平成27年9月30日）

## 金融商品の時価等に関する事項

平成27年9月30日における中間貸借対照表計上額、時価及びこれらの差額については、次のとおりであります。なお、時価を把握することが極めて困難と認められるものは含めておりません（注2．参照）。

（単位：千円）

|            | 中間貸借対照表計上額 | 時 価       | 差 額 |
|------------|------------|-----------|-----|
| (1) 現金・預金  | 3,937,172  | 3,937,172 | -   |
| (2) 投資有価証券 |            |           |     |
| 其他有価証券     | 107,851    | 107,851   | -   |
| 資産計        | 4,045,024  | 4,045,024 | -   |

## 注1．金融商品の時価の算定方法

## 資 産

## (1) 現金・預金

短期間で決済されるため、時価は帳簿価額にほぼ等しいことから、当該帳簿価額によっております。

## (2) 投資有価証券

時価については、公表されている基準価額または取引金融機関等から提示された基準価額によっております。

## 注2．時価を把握することが極めて困難と認められる金融商品

（単位：千円）

| 区分     | 中間貸借対照表計上額 |
|--------|------------|
| 非上場株式  | 15,750     |
| 関係会社株式 | 122        |

非上場株式は、市場価格がなく、時価を把握することが極めて困難と認められることから、「(2) 投資有価証券 其他有価証券」には含めておりません。

また、関係会社株式は、市場価格がなく、時価を把握することが極めて困難と認められることから、時価開示の対象としておりません。

## （有価証券関係）

第31期中間会計期間（平成27年9月30日）

## 1．満期保有目的の債券

該当事項はありません。

## 2．子会社株式及び関連会社株式

子会社株式及び関連会社株式（中間貸借対照表計上額 子会社株式122千円）は、市場価格がなく、時価を把握することが極めて困難と認められることから、記載していません。

## 3．その他有価証券

（単位：千円）

|                            | 種 類     | 中間貸借対照表<br>計上額 | 取得原価    | 差 額    |
|----------------------------|---------|----------------|---------|--------|
| 中間貸借対照表計上額が<br>取得原価を超えるもの  | (1) 株式  | -              | -       | -      |
|                            | (2) 債券  | -              | -       | -      |
|                            | (3) その他 | -              | -       | -      |
|                            | 小 計     | -              | -       | -      |
| 中間貸借対照表計上額が<br>取得原価を超えないもの | (1) 株式  | -              | -       | -      |
|                            | (2) 債券  | -              | -       | -      |
|                            | (3) その他 | 107,851        | 120,100 | 12,248 |
|                            | 小 計     | 107,851        | 120,100 | 12,248 |
| 合計                         |         | 107,851        | 120,100 | 12,248 |

## （デリバティブ取引関係）

該当事項はありません。

## （ストック・オプション等関係）

該当事項はありません。



## （資産除去債務関係）

第31期中間会計期間（平成27年9月30日）

資産除去債務のうち中間貸借対照表に計上しているもの

当中間会計期間における当該資産除去債務の総額の増減

|            |         |
|------------|---------|
| 期首残高       | 7,760千円 |
| 時の経過による調整額 | 69      |
| 中間期末残高     | 7,830   |

## （セグメント情報等）

セグメント情報

第31期中間会計期間（自平成27年4月1日至平成27年9月30日）

当社は、投資運用事業の単一セグメントであるため、記載を省略しております。

## 関連情報

第31期中間会計期間（自平成27年4月1日至平成27年9月30日）

## 1．製品及びサービスごとの情報

単一の製品・サービスの区分の外部顧客への営業収益が中間損益計算書の営業収益の90%を超えるため、記載を省略しております。

## 2．地域ごとの情報

## (1) 営業収益

本邦の外部顧客への営業収益が中間損益計算書の営業収益の90%を超えているため、記載を省略しております。

## (2) 有形固定資産

本邦に所在している有形固定資産の金額が中間貸借対照表の有形固定資産の金額の90%を超えているため、記載を省略しております。

## 3．主要な顧客ごとの情報

特定の顧客に対する営業収益で損益計算書の営業収益の10%以上を占めるものがないため、記載を省略しております。

## （ 1株当たり情報）

|              | 第31期中間会計期間<br>（自 平成27年4月1日<br>至 平成27年9月30日）        |
|--------------|--|
| 1株当たり純資産額    | 182,074.96円  |
| 1株当たり中間純利益金額 | 28,396.06円   |
|              | なお、潜在株式調整後1株当たり中間純利益金額については、潜在株式が存在しないため記載しておりません。 |

（注）1株当たり中間純利益金額の算定上の基礎は、以下のとおりであります。

|                  | 第31期中間会計期間<br>（自 平成27年4月1日<br>至 平成27年9月30日） |
|------------------|---|
| 中間純利益（千円）        | 683,919                                     |
| 普通株主に帰属しない金額（千円） | -   |
| 普通株式に係る中間純利益（千円） | 683,919                                     |
| 普通株式の期中平均株式数（株）  | 24,085                                      |

## （重要な後発事象）

該当事項はありません。

#### 4【利害関係人との取引制限】

委託会社は、「金融商品取引法」の定めるところにより、利害関係人との取引について、次に掲げる行為が禁止されています。

- (1) 自己又はその取締役若しくは執行役との間における取引を行うことを内容とした運用を行うこと(投資者の保護に欠け、若しくは取引の公正を害し、又は金融商品取引業の信用を失墜させるおそれがないものとして内閣府令で定めるものを除きます。)
- (2) 運用財産相互間において取引を行うことを内容とした運用を行うこと(投資者の保護に欠け、若しくは取引の公正を害し、又は金融商品取引業の信用を失墜させるおそれがないものとして内閣府令で定めるものを除きます。)
- (3) 通常の見積りの条件と異なる条件であって取引の公正を害するおそれのある条件で、委託会社の親法人等（委託会社の総株主等の議決権の過半数を保有していることその他の当該金融商品取引業者と密接な関係を有する法人その他の団体として政令で定める要件に該当する者をいいます。以下(4)、(5)において同じ。）又は子法人等（委託会社が総株主等の議決権の過半数を保有していることその他の当該金融商品取引業者と密接な関係を有する法人その他の団体として政令で定める要件に該当する者をいいます。以下同じ。）と有価証券の売買その他の取引又は金融デリバティブ取引を行うこと。
- (4) 委託会社の親法人等又は子法人等の利益を図るため、その行う投資運用業に関して運用の方針、運用財産の額若しくは市場の状況に照らして不必要な取引を行うことを内容とした運用を行うこと。
- (5) 上記(3)、(4)に掲げるもののほか、委託会社の親法人等又は子法人等が関与する行為であって、投資者の保護に欠け、若しくは取引の公正を害し、又は金融商品取引業の信用を失墜させるおそれのあるものとして内閣府令で定める行為。

#### 5【その他】

##### (1) 定款の変更

定款の変更に関しては、株主総会の特別決議が必要です。

##### (2) 訴訟事件その他の重要事項

委託会社及び当ファンドに重要な影響を与えた事実、または与えると予想される事実はありません。

## 第2【その他の関係法人の概況】

### 1【名称、資本金の額及び事業の内容】

#### (1) 受託会社

名称

みずほ信託銀行株式会社（再信託受託会社：資産管理サービス信託銀行株式会社）

資本金の額

247,369百万円（平成27年9月末現在）

事業の内容

銀行法に基づき銀行業を営むとともに、金融機関の信託業務の兼営に関する法律（兼営法）に基づき信託業務を営んでいます。

<再信託受託会社の概要>

名称：資産管理サービス信託銀行株式会社

資本金の額：50,000百万円（平成27年9月末現在）

事業の内容：銀行法に基づき銀行業を営むとともに、金融機関の信託業務の兼営に関する法律（兼営法）に基づき信託業務を営んでいます。

再信託の目的：原信託契約に係る信託事務の一部（信託財産の管理）を原信託受託会社から再信託受託会社（資産管理サービス信託銀行株式会社）へ委託するため、原信託財産のすべてを再信託受託会社へ移管することを目的とします。

#### (2) 販売会社

(単位：百万円、平成27年9月末現在)

| 名称        | 資本金の額     | 事業の内容              |
|-----------|-----------|--------------------|
| 株式会社北越銀行  | 24,538    | 銀行法に基づき銀行業を営んでいます。 |
| 株式会社みずほ銀行 | 1,404,065 |                    |

### 2【関係業務の概要】

#### (1) 受託会社

受託会社として、信託財産の保管・管理業務などを行い、収益分配金、一部解約金及び償還金の交付等を行います。

#### (2) 販売会社

販売会社として、受益権の募集の取扱い、収益分配金等の支払い等を行います。

### 3【資本関係】

#### (1) 受託会社

該当事項はありません。

#### (2) 販売会社

該当事項はありません。

### 第3【その他】

1. 目論見書の表紙に、委託会社及び販売会社の名称を記載し、当ファンド、委託会社及び販売会社のロゴマークや図案を表示し、イラスト、写真等を採用することがあります。また、目論見書の表紙に、当ファンドの概略的性格を表示する文言を記載することがあります。さらに、目論見書の裏表紙に当ファンド及び委託会社のロゴを記載することがあります。
2. 金融商品取引法第13条第2項第1号に定める事項に関する内容を記載した目論見書の別称として「投資信託説明書（交付目論見書）」という名称を使用することがあります。また、金融商品取引法第13条第2項第2号に定める事項に関する内容を記載した目論見書の別称として「投資信託説明書（請求目論見書）」という名称を使用することがあります。
3. 投資信託説明書（請求目論見書）の表紙あるいは裏表紙に、金融商品取引法に基づき、投資家の請求により交付される目論見書である旨を記載することがあります。
4. 投資信託説明書（請求目論見書）の表紙に課税上の取扱いに関する記載をすることがあります。
5. 目論見書に記載する運用状況に関する情報等は、適宜更新することがあります。
6. 目論見書の表紙等に「金融商品取引業者登録番号」、「使用開始日」等を記載することがあります。
7. 投資信託説明書（請求目論見書）の巻末に信託約款を掲載することがあります。
8. 目論見書は電子媒体等として使用される他、インターネット等に掲載されることがあります。
9. 投資評価機関、投資評価会社等からファンドに対するレーティングを取得し、当該レーティングを使用することがあります。
10. 目論見書の表紙等に以下の内容を記載することがあります。
  - ・投資信託の財産は受託会社において信託法に基づき分別管理されています。

# 独立監査人の監査報告書

平成27年6月4日

損保ジャパン日本興亜アセットマネジメント株式会社

取締役会 御中

新日本有限責任監査法人

指定有限責任社員 公認会計士 大村 真 敏 印  
業務執行社員指定有限責任社員 公認会計士 羽柴 則 央 印  
業務執行社員

当監査法人は、金融商品取引法第193条の2第1項の規定に基づく監査証明を行うため、「委託会社等の経理状況」に掲げられている損保ジャパン日本興亜アセットマネジメント株式会社の平成26年4月1日から平成27年3月31日までの第30期事業年度の財務諸表、すなわち、貸借対照表、損益計算書、株主資本等変動計算書、重要な会計方針及びその他の注記について監査を行った。

## 財務諸表に対する経営者の責任

経営者の責任は、我が国において一般に公正妥当と認められる企業会計の基準に準拠して財務諸表を作成し適正に表示することにある。これには、不正又は誤謬による重要な虚偽表示のない財務諸表を作成し適正に表示するために経営者が必要と判断した内部統制を整備及び運用することが含まれる。

## 監査人の責任

当監査法人の責任は、当監査法人が実施した監査に基づいて、独立の立場から財務諸表に対する意見を表明することにある。当監査法人は、我が国において一般に公正妥当と認められる監査の基準に準拠して監査を行った。監査の基準は、当監査法人に財務諸表に重要な虚偽表示がないかどうかについて合理的な保証を得るために、監査計画を策定し、これに基づき監査を実施することを求めている。

監査においては、財務諸表の金額及び開示について監査証拠を入手するための手続が実施される。監査手続は、当監査法人の判断により、不正又は誤謬による財務諸表の重要な虚偽表示のリスクの評価に基づいて選択及び適用される。財務諸表監査の目的は、内部統制の有効性について意見表明するためのものではないが、当監査法人は、リスク評価の実施に際して、状況に応じた適切な監査手続を立案するために、財務諸表の作成と適正な表示に関連する内部統制を検討する。また、監査には、経営者が採用した会計方針及びその適用方法並びに経営者によって行われた見積りの評価も含め全体としての財務諸表の表示を検討することが含まれる。

当監査法人は、意見表明の基礎となる十分かつ適切な監査証拠を入手したと判断している。

## 監査意見

当監査法人は、上記の財務諸表が、我が国において一般に公正妥当と認められる企業会計の基準に準拠して、損保ジャパン日本興亜アセットマネジメント株式会社の平成27年3月31日現在の財政状態及び同日をもって終了する事業年度の経営成績をすべての重要な点において適正に表示しているものと認める。

## 利害関係

会社と当監査法人又は業務執行社員との間には、公認会計士法の規定により記載すべき利害関係はない。

以上

(注) 1. 上記は、監査報告書の原本に記載された事項を電子化したものであり、その原本は当社が別途保管しております。

2. XBR Lデータは監査の対象には含まれていません。

## 独立監査人の監査報告書

平成27年12月25日

損保ジャパン日本興亜アセットマネジメント株式会社

取締役会 御中

新日本有限責任監査法人

指定有限責任社員 公認会計士 小澤裕治 印  
業務執行社員指定有限責任社員 公認会計士 羽柴則央 印  
業務執行社員

当監査法人は、金融商品取引法第193条の2第1項の規定に基づく監査証明を行うため、「ファンドの経理状況」に掲げられている損保ジャパン日本株オープン（DC年金）の平成26年11月1日から平成27年11月2日までの第14期計算期間の財務諸表、すなわち、貸借対照表、損益及び剰余金計算書、注記表並びに附属明細表について監査を行った。

## 財務諸表に対する経営者の責任

経営者の責任は、我が国において一般に公正妥当と認められる企業会計の基準に準拠して財務諸表を作成し適正に表示することにある。これには、不正又は誤謬による重要な虚偽表示のない財務諸表を作成し適正に表示するために経営者が必要と判断した内部統制を整備及び運用することが含まれる。

## 監査人の責任

当監査法人の責任は、当監査法人が実施した監査に基づいて、独立の立場から財務諸表に対する意見を表明することにある。当監査法人は、我が国において一般に公正妥当と認められる監査の基準に準拠して監査を行った。監査の基準は、当監査法人に財務諸表に重要な虚偽表示がないかどうかについて合理的な保証を得るために、監査計画を策定し、これに基づき監査を実施することを求めている。

監査においては、財務諸表の金額及び開示について監査証拠を入手するための手続が実施される。監査手続は、当監査法人の判断により、不正又は誤謬による財務諸表の重要な虚偽表示のリスクの評価に基づいて選択及び適用される。財務諸表監査の目的は、内部統制の有効性について意見表明するためのものではないが、当監査法人は、リスク評価の実施に際して、状況に応じた適切な監査手続を立案するために、財務諸表の作成と適正な表示に関連する内部統制を検討する。また、監査には、経営者が採用した会計方針及びその適用方法並びに経営者によって行われた見積りの評価も含め全体としての財務諸表の表示を検討することが含まれる。

当監査法人は、意見表明の基礎となる十分かつ適切な監査証拠を入手したと判断している。

## 監査意見

当監査法人は、上記の財務諸表が、我が国において一般に公正妥当と認められる企業会計の基準に準拠して、損保ジャパン日本株オープン（DC年金）の平成27年11月2日現在の信託財産の状態及び同日をもって終了する計算期間の損益の状況をすべての重要な点において適正に表示しているものと認める。

## 利害関係

損保ジャパン日本興亜アセットマネジメント株式会社及びファンドと当監査法人又は業務執行社員との間には、公認会計士法の規定により記載すべき利害関係はない。

以上

（注）1．上記は、監査報告書の原本に記載された事項を電子化したものであり、その原本は当社が別途保管しております。

2．XBRLデータは監査の対象には含まれていません。

# 独立監査人の中間監査報告書

平成27年11月24日

損保ジャパン日本興亜アセットマネジメント株式会社

取締役会 御中

新日本有限責任監査法人

指定有限責任社員  
業務執行社員 公認会計士 小澤 裕治 印

指定有限責任社員  
業務執行社員 公認会計士 羽柴 則央 印

当監査法人は、金融商品取引法第193条の2第1項の規定に基づく監査証明を行うため、「委託会社等の経理状況」に掲げられている損保ジャパン日本興亜アセットマネジメント株式会社の平成27年4月1日から平成28年3月31日までの第31期事業年度の中間会計期間（平成27年4月1日から平成27年9月30日まで）に係る中間財務諸表、すなわち、中間貸借対照表、中間損益計算書、中間株主資本等変動計算書、重要な会計方針及びその他の注記について中間監査を行った。

## 中間財務諸表に対する経営者の責任

経営者の責任は、我が国において一般に公正妥当と認められる中間財務諸表の作成基準に準拠して中間財務諸表を作成し有用な情報を表示することにある。これには、不正又は誤謬による重要な虚偽表示のない中間財務諸表を作成し有用な情報を表示するために経営者が必要と判断した内部統制を整備及び運用することが含まれる。

## 監査人の責任

当監査法人の責任は、当監査法人が実施した中間監査に基づいて、独立の立場から中間財務諸表に対する意見を表明することにある。当監査法人は、我が国において一般に公正妥当と認められる中間監査の基準に準拠して中間監査を行った。中間監査の基準は、当監査法人に中間財務諸表には全体として中間財務諸表の有用な情報の表示に関して投資者の判断を損なうような重要な虚偽表示がないかどうかの合理的な保証を得るために、中間監査に係る監査計画を策定し、これに基づき中間監査を実施することを求めている。

中間監査においては、中間財務諸表の金額及び開示について監査証拠を入手するために年度監査と比べて監査手続の一部を省略した中間監査手続が実施される。中間監査手続は、当監査法人の判断により、不正又は誤謬による中間財務諸表の重要な虚偽表示のリスクの評価に基づいて、分析的手続等を中心とした監査手続に必要に応じて追加の監査手続が選択及び適用される。中間監査の目的は、内部統制の有効性について意見表明するためのものではないが、当監査法人は、リスク評価の実施に際して、状況に応じた適切な中間監査手続を立案するために、中間財務諸表の作成と有用な情報の表示に関連する内部統制を検討する。また、中間監査には、経営者が採用した会計方針及びその適用方法並びに経営者によって行われた見積りの評価も含め中間財務諸表の表示を検討することが含まれる。

当監査法人は、中間監査の意見表明の基礎となる十分かつ適切な監査証拠を入手したと判断している。



## 中間監査意見

当監査法人は、上記の中間財務諸表が、我が国において一般に公正妥当と認められる中間財務諸表の作成基準に準拠して、損保ジャパン日本興亜アセットマネジメント株式会社の平成27年9月30日現在の財政状態及び同日をもって終了する中間会計期間（平成27年4月1日から平成27年9月30日まで）の経営成績に関する有用な情報を表示しているものと認める。

## 利害関係

会社と当監査法人又は業務執行社員との間には、公認会計士法の規定により記載すべき利害関係はない。

以 上

---

（注）1．上記は、中間監査報告書の原本に記載された事項を電子化したものであり、その原本は当社が別途保管しております。

2．XBRLデータは監査の対象には含まれていません。