

【表紙】

【提出書類】 有価証券届出書
【提出先】 関東財務局長
【提出日】 平成29年8月25日
【発行者名】 ゴールドマン・サックス・アセット・マネジメント株式会社
【代表者の役職氏名】 代表取締役 桐谷 重毅
【本店の所在の場所】 東京都港区六本木六丁目10番1号 六本木ヒルズ森タワー
【事務連絡者氏名】 法務部 山崎 誠吾
【電話番号】 03 - 6437 - 6000
【届出の対象とした募集（売出）内国投資信託受益証券に係るファンドの名称】 ゴールドマン・サックス・世界債券オープン A 限定為替ヘッジ（確定拠出年金向け）
ゴールドマン・サックス・世界債券オープン B 為替ヘッジなし（確定拠出年金向け）
【届出の対象とした募集（売出）内国投資信託受益証券の金額】 それぞれ1兆円を上限とします。
【縦覧に供する場所】 該当事項はありません。

第一部【証券情報】

（１）【ファンドの名称】

ゴールドマン・サックス・世界債券オープン A 限定為替ヘッジ（確定拠出年金向け）（注）

ゴールドマン・サックス・世界債券オープン B 為替ヘッジなし（確定拠出年金向け）

（以下、両ファンドを総称して「本ファンド」といい、必要に応じて、ゴールドマン・サックス・世界債券オープン A 限定為替ヘッジ（確定拠出年金向け）を「Aコース」といい、ゴールドマン・サックス・世界債券オープン B 為替ヘッジなし（確定拠出年金向け）を「Bコース」といいます。）

（注）本ファンドは、確定拠出年金法（平成13年法律第88号。その後の改正を含みます。以下「確定拠出年金法」といいます。）に基づいて、個人または事業主が拠出した資金を運用するためのファンドです。

（２）【内国投資信託受益証券の形態等】

本ファンドは、投資信託委託会社であるゴールドマン・サックス・アセット・マネジメント株式会社（以下「委託会社」または「当社」といいます。）を委託者とする投資信託及び投資法人に関する法律（昭和26年法律第198号。その後の改正を含みます。以下「投資信託法」といいます。）に基づく追加型証券投資信託です。

AコースおよびBコースはいずれも委託会社の依頼により、信用格付業者から提供されもしくは閲覧に供された信用格付、または信用格付業者から提供されもしくは閲覧に供される予定の信用格付はありません。

本ファンドの受益権は、社債、株式等の振替に関する法律（以下「社振法」といいます。）の規定の適用を受け、受益権の帰属は、後述の「(11) 振替機関に関する事項」に記載の振替機関及び当該振替機関の下位の口座管理機関（社振法第2条に規定する「口座管理機関」をいい、振替機関を含め、以下「振替機関等」といいます。）の振替口座簿に記載または記録されることにより定まります（以下、振替口座簿に記載または記録されることにより定まる受益権を「振替受益権」といいます。）。委託会社は、やむを得ない事情等がある場合を除き、当該振替受益権を表示する受益証券を発行しません。また、振替受益権には無記名式や記名式の形態はありません。

（３）【発行（売出）価額の総額】

各コースにつき1兆円^{*}を上限とします。

* 受益権1口当たりの発行価格に発行口数を乗じて得た金額の合計額です。

（４）【発行（売出）価格】

取得申込日の翌営業日の基準価額^{*}です。

ただし、自動けいぞく投資契約に基づいて収益分配金を再投資する場合の発行価格は、各計算期間終了日の基準価額とします。

本ファンドの基準価額は毎営業日算出されます。最新の基準価額は販売会社または下記の照会先で入手可能です。

ゴールドマン・サックス・アセット・マネジメント株式会社

電話：03（6437）6000（受付時間：営業日の午前9時から午後5時まで）

また、原則として、日本経済新聞（朝刊）の「オープン基準価格」欄に、基準価額が掲載されます（略称：「年世債A」および「年世債B」）。

* 本ファンドの「基準価額」とは、信託財産の純資産総額（信託財産に属する資産（受入担保代用有価証券および借入有価証券を除きます。）を法令および一般社団法人投資信託協会規則に従って時価評価して得た信託財産の資産総額から負債総額を控除した金額）をその時の受益権総口数で除した1万口当たりの金額をいいます。基準価額は、組入有価証券等の値動きにより日々変動します。

（５）【申込手数料】

申込手数料はかかりません。

(6) 【申込単位】

1円以上1円単位

自動けいぞく投資契約に基づいて収益分配金を再投資する場合は、1口の整数倍をもって取得のお申込みに応じます。

(7) 【申込期間】

2017年8月26日から2018年2月23日まで

(注) なお、申込期間は、上記期間満了前に有価証券届出書を提出することによって更新されます。

(8) 【申込取扱場所】

委託会社の指定する証券会社（委託会社の指定する金融商品取引法第28条第1項に規定する第一種金融商品取引業を行う者をいいます。以下同じ。）および登録金融機関（委託会社の指定する金融商品取引法第2条第11項に規定する登録金融機関をいいます。以下同じ。）（以下「販売会社」と総称します。）において申込みを取扱います。販売会社については下記の照会先までお問い合わせください。

ゴールドマン・サックス・アセット・マネジメント株式会社

電話 : 03 (6437) 6000 (受付時間: 営業日の午前9時から午後5時まで)

ホームページ・アドレス: www.gsam.co.jp

本ファンドは確定拠出年金法に基づいた取得申込みを取扱う部店のみでの取扱いとなりますのでご注意ください。詳しくは販売会社にお問い合わせください。

(9) 【払込期日】

本ファンドの受益権の取得申込者は、取得申込日の翌々営業日までに本ファンドのお申込代金を販売会社に支払います。なお、販売会社が別に定める所定の方法により上記の期日以前に取得申込代金をお支払いいただく場合があります。詳しくは、販売会社にお問い合わせください。

振替受益権に係る各取得申込日の発行価額の総額は、追加信託が行われる日に委託会社の指定する口座を経由して、受託会社の指定するファンド口座に払い込まれます。

(10) 【払込取扱場所】

原則として、上記(8)記載の申込取扱場所に記載する販売会社において払込を取扱います。

(11) 【振替機関に関する事項】

本ファンドの振替機関は下記の通りです。

株式会社証券保管振替機構

(12) 【その他】

お申込代金の利息

お申込代金には利息を付けません。

本邦以外の地域での発行

該当事項はありません。

振替受益権について

本ファンドの受益権は、社振法の規定の適用を受け、上記「(11) 振替機関に関する事項」に記載の振替機関の振替業にかかる業務規程等の規則にしたがって取り扱われるものとします。

本ファンドの分配金、償還金、換金代金は、社振法および上記「(11) 振替機関に関する事項」に記載の振替機関の業務規程その他の規則にしたがって支払われます。

ファンドの受益権の発生、消滅、移転をコンピュータシステムにて管理します。

ファンドの設定、解約、償還等がコンピュータシステム上の帳簿（「振替口座簿」といいます。）への記載・記録によって行われますので、受益証券は発行されません。

第二部【ファンド情報】

第1【ファンドの状況】

1【ファンドの性格】

(1)【ファンドの目的及び基本的性格】

本ファンドは、世界債券オープンAコース（限定為替ヘッジ）マザーファンドまたは世界債券オープンBコース（為替ヘッジなし）マザーファンド（両者を総称して以下「マザーファンド」といいます。）への投資を通じて、日本を含む世界各国の債券へ分散投資し、信託財産の長期的な成長を図ることを目標として運用を行います。

ゴールドマン・サックス・世界債券オープン A 限定為替ヘッジ（確定拠出年金向け）を「Aコース」、ゴールドマン・サックス・世界債券オープン B 為替ヘッジなし（確定拠出年金向け）を「Bコース」といいます。

商品分類表

単位型・追加型	投資対象地域	投資対象資産 (収益の源泉)	独立区分	補足分類
単位型 追加型	国内 海外 内外	株式 債券 不動産投信 その他資産 () 資産複合	MMF MRF ETF	インデックス型 特殊型 ()

(注) 本ファンドが該当する商品分類を網掛け表示しています。

- ・追加型・・・一度設定されたファンドであってもその後追加設定が行われ従来の信託財産とともに運用されるファンドをいいます。
- ・内外・・・投資信託約款において、国内および海外の資産による投資収益を実質的に源泉とする旨の記載があるものをいいます。
- ・債券・・・投資信託約款において、組入資産による主たる投資収益が実質的に債券を源泉とする旨の記載があるものをいいます。

属性区分表

投資対象資産	決算頻度	投資対象地域	投資形態	為替ヘッジ	対象インデックス	特殊型
株式 一般 大型株 中小型株 債券 一般 公債 社債 その他債券 クレジット属性 () 不動産投信 その他資産 (投資信託証券 (債券)) 資産複合 () 資産配分固定型 資産配分変型型	年1回 年2回 年4回 年6回 (隔月) 年12回 (毎月) 日々 その他 ()	グローバル (日本を含む) 日本 北米 欧州 アジア オセアニア 中南米 アフリカ 中近東 (中東) エマージング	ファミリー ファンド ファンド・ オブ・ファン ズ	<Aコース> あり (部分ヘッジ) <Bコース> なし	日経225 TOPIX その他 ()	ブル・ベア型 条件付運用型 ロング・ショ ート型 ^① 絶対収益 追求型 その他 ()

(注) 本ファンドが該当する属性区分を網掛け表示しています。属性区分に記載している「為替ヘッジ」は、対円での為替リスクに対するヘッジの有無を記載しています。

- ・その他資産(投資信託証券(債券))・・・目論見書または投資信託約款において、投資信託証券への投資を通じて実質的に債券を投資収益の主たる源泉とする旨の記載があるものをいいます。
- ・年1回・・・目論見書または投資信託約款において、年1回決算する旨の記載があるものをいいます。
- ・グローバル(日本を含む)・・・目論見書または投資信託約款において、組入資産による投資収益が世界の資産(日本を含む)を源泉とする旨の記載があるものをいいます。
- ・ファミリーファンド・・・目論見書または投資信託約款において、親投資信託(ファンド・オブ・ファンズにのみ投資されるものを除く。)を投資対象として投資するものをいいます。
- ・為替ヘッジあり(部分ヘッジ)・・・目論見書または投資信託約款において、為替のフルヘッジまたは一部の資産に為替のヘッジを行う旨の記載があるものをいいます。
- ・為替ヘッジなし・・・目論見書または投資信託約款において、為替のヘッジを行わない旨の記載があるものをいいます。

上記は、一般社団法人 投資信託協会が定める分類方法に基づき記載しています。商品分類および属性区分の内容につきましては、一般社団法人 投資信託協会のホームページ（<http://www.toushin.or.jp/>）をご参照ください。

各コースが投資するマザーファンドについては、後記「(3) ファンドの仕組み 1. ファンドの仕組み」をご覧ください。

なお、本書において、文脈により別に解すべき場合を除き、「本ファンド」にマザーファンドが含まれることがあります。また必要に応じて各々のマザーファンドを「各マザーファンド」といいます。

委託会社は、受託銀行（後記「(3) ファンドの仕組み 2. ファンドの関係法人 委託会社および本ファンドの関係法人の名称および関係業務 c. 受託会社」に定義します。以下同じ。）と合意のうえ、各コースにつき金1兆円を限度として信託金を追加することができます。なお、委託会社は、受託銀行と合意のうえ、上記の限度額を変更することができます。

< ファンドのポイント >

1. 主として日本を含む世界各国の投資適格債券に投資します。
2. 外貨建資産に対して、為替ヘッジを行う（為替変動リスクを低減する）コース（Aコース）と、為替ヘッジを行わないコース（Bコース）があります。
3. J Pモルガン・ガバメント・ボンド・インデックス（グローバル）をベンチマークとし、長期的に同指数を上回る投資成果をめざします。

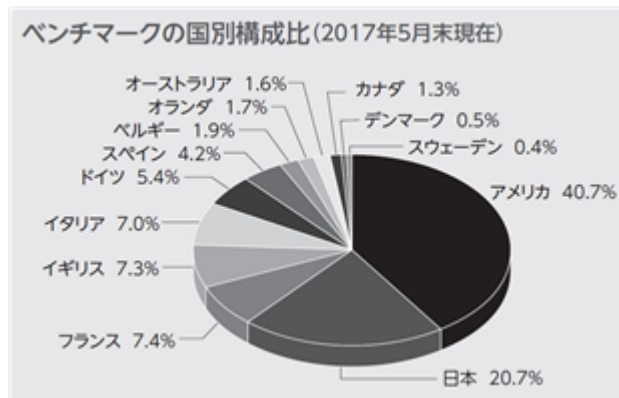
Aコース・・・為替ヘッジにはヘッジ・コストがかかります。

市況動向や資金動向その他の要因等によっては、運用方針に従った運用ができない場合があります。

本ファンドはファミリーファンド方式で運用を行います。委託会社は、本ファンドおよびマザーファンドの運用をゴールドマン・サックス・アセット・マネジメント・インターナショナル、ゴールドマン・サックス・アセット・マネジメント・エル・ピーおよびゴールドマン・サックス・アセット・マネジメント（シンガポール）ピーティーイー・リミテッド（投資顧問会社。以下それぞれ「GSAMロンドン」、「GSAMニューヨーク」および「GSAMシンガポール」といいます。）に委託します。GSAMロンドン、GSAMニューヨークおよびGSAMシンガポールは運用の権限の委託を受けて、債券および通貨の運用を行います。

< ファンドのベンチマーク >

本ファンドは、世界各国の国債、政府関係機関債、社債を主要投資対象とします。投資対象国を広く分散することにより、特定の国の景気や政治動向、金利動向等の影響を低減することをめざします。



Aコース

J Pモルガン・ガバメント・ボンド・インデックス(グローバル)(円ヘッジ・ベース)

Bコース

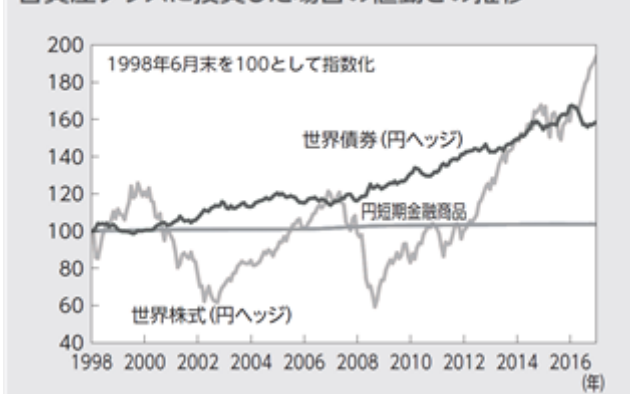
J Pモルガン・ガバメント・ボンド・インデックス(グローバル)(円ベース)

ベンチマークとは、運用において投資収益目標を設定する際に基準とする指標です。また、投資家がファンドの運用対象や資産の基本配分比率を確認する際の目安となります。

J Pモルガン・ガバメント・ボンド・インデックス（グローバル）とは、JPモルガンが発表している、世界主要国の国債市場の合成パフォーマンスを表す指数です。

<なぜ世界債券投資なのでしょう？>

各資産クラスに投資した場合の値動きの推移



上記は過去のデータであり、将来の結果を示唆または保証するものではありません。上記はインデックスのデータであり、本ファンドの実績ではありません。信託報酬等の諸費用や、流動性等の市場要因は考慮されておりませんのでご注意ください。**本ファンドの実績は、後記「5 運用状況（参考）運用実績」をご覧ください。**Aコースの場合は、為替ヘッジを行う一方でアクティブ通貨運用を行うため一定の為替変動リスクを伴いますので、上記の円ヘッジのデータとは異なる値動きとなります。また、円ヘッジされていないBコースの場合は為替変動の影響を直接受けるため、値動きは大きくなりますのでご注意ください。

債券への投資は、短期金融商品（預貯金等）を上回る収益を追求することができます。一方で、値下がりリスクがあり、その価格変動幅は、一般に短期金融商品より大きくなりますが株式への投資と比べ小さくなります。

期間：1998年6月末～2017年5月末

出所：ブルームバーグ、JPモルガン、MSCI Inc.のデータを基にゴールドマン・サックス・アセット・マネジメント作成

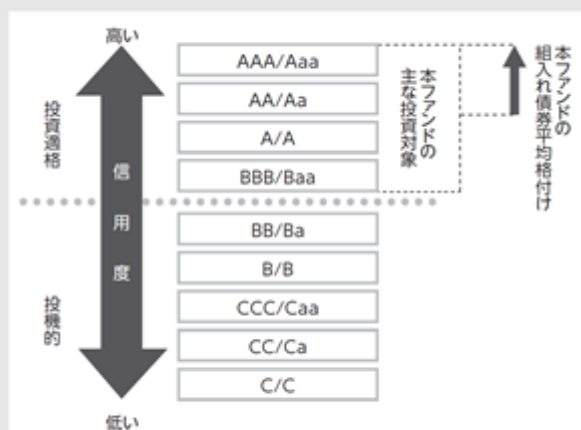
世界株式：MSCIワールド・インデックス（円ヘッジ）

世界債券：JPモルガン・ガバメント・ボンド・インデックス（グローバル、円ヘッジ）

円短期金融商品：1ヵ月円LIBOR

<高格付け債券への投資>

投資対象債券の信用格付けの位置付け




格付けが公表されていない債券の場合は、ゴールドマン・サックス・アセット・マネジメントが発行体の財務内容等を分析して適切と判断した格付けとします。

投資する債券の信用格付けについては組入れ時においてトリプルB格（トリプルBマイナス格も含まれます。）相当以上とします。また、原則として、ポートフォリオの平均格付けはダブルA格（ダブルAマイナス格も含まれます。）相当以上に維持するように運用します。投資対象債券の信用格付けを投資適格に限定することで、リターン安定化をめざします。

ポイント

- 債務不履行の可能性を第三者が評価したものが格付けです。債券を購入するにあたって、債券を発行した企業等の元本・利息の支払能力を知る上で重要な情報の一つといえます。
- 格付けは英字の記号で表されます。左図の例では、トリプルAが最も信用度が高い、つまり債務不履行が生じる可能性が最も低いことを表しています。

米国社債の格付け別債務不履行率と利回り格差



上記は過去のデータであり、将来の債務履行の確実性、将来の利回り水準や米国債との利回り格差（スプレッド）を保証するものではありません。

社債市場では、信用力の高い（格付けが高い）銘柄は、国債に対する上乗せ金利が低くなっていますが、債務不履行が生じる可能性が低く、比較的安定したリターンが期待できます。

<債務不履行率>

期間：1981年～2016年 出所：S & P

1981年～2016年の期間について、債務不履行を起こした米国社債の割合を格付け別に算出。なお、該当社債の格付けは、債務不履行時の3年前（各年1月1日時点）の格付けを参照。（2016年12月末現在）

<上乗せ金利>

2017年5月末現在 出所：ブルームバーグ

< Aコース（限定為替ヘッジ）の特徴 >

高格付けの世界債券への分散投資

世界の高格付け債券に投資します。またさまざまな国の債券に投資することにより分散効果が期待できます。

為替変動リスクのヘッジ（低減）

為替ヘッジを行うため、為替変動リスクが低減されます^{*1}。

為替ヘッジに加えて、アクティブ通貨運用によるプラスの収益を追求します。

国内債に近い性質

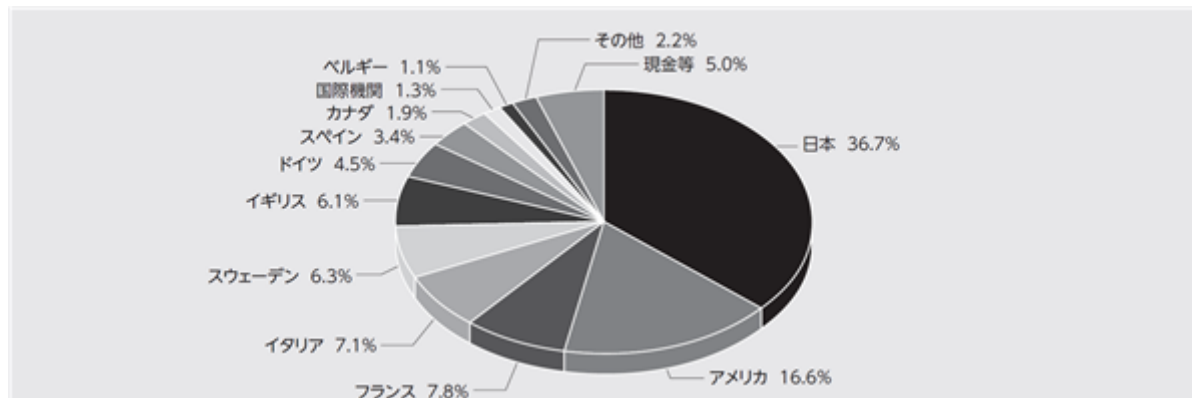
為替変動リスクを低減するための費用（ヘッジ・コスト^{*2}）がかかるため、過去の実績を見ると為替ヘッジ付きの世界債券は日本債券に近い動きとなっています。

*1 Aコースは為替ヘッジを行う一方、アクティブ通貨運用を行うため、一定の為替変動リスクを伴います。

*2 日本の短期金利が現地通貨の短期金利より低い場合、その金利差相当分がヘッジ・コストの目安となります。

Aコースの債券国別構成比率

世界各国に分散して投資することにより、リスクの低減効果が期待できます。



2017年5月末現在

上記はマザーファンドの数値です。また、上記の数値は先物を含みません。

世界債券の値動きの推移と円ドル相場

ヘッジ付き世界債券は為替相場変動の影響を低減するため、比較的日本債券に近い動きになっています。



期間：1998年6月末～2017年5月末

出所：ブルームバーグ、JPモルガンのデータを基にゴールドマン・サックス・アセット・マネジメント作成

世界債券（円ヘッジ）：JPモルガン・ガバメント・ボンド・インデックス（グローバル、円ヘッジ）

日本債券：JPモルガン・ガバメント・ボンド・インデックス（日本）

上記は過去のデータであり、将来の結果を示唆または保証するものではありません。上記はインデックスのデータであり、本ファンドの実績ではありません。信託報酬等の諸費用や、流動性等の市場要因は考慮されておりませんのでご注意ください。**本ファンドの実績は、後記「5 運用状況（参考）運用実績」をご覧ください。**

< Bコース（為替ヘッジなし）の特徴 >

高格付けの世界債券への分散投資

世界の高格付け債券に投資します。またさまざまな国の債券に投資することにより分散効果が期待できます。

為替変動リスク

為替ヘッジを行わないため、基準価額は為替相場変動の影響を受けます。

加えて、アクティブ通貨運用によるプラスの収益を追求します。

海外の好金利

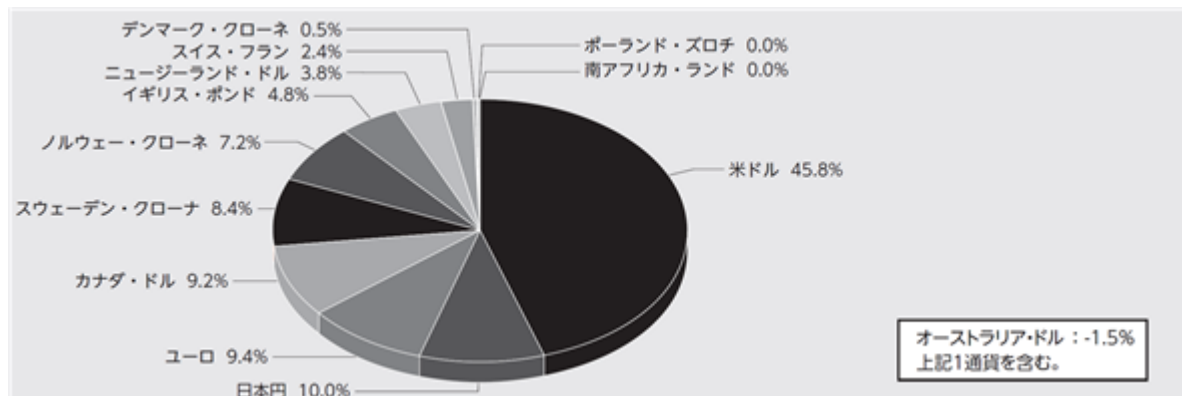
海外の好金利を直接享受するメリットを追求できます。

世界の通貨への分散投資

為替ヘッジを行わないため、世界の通貨への分散効果も期待できます。

Bコースの通貨別構成比率

債券の分散効果とともに、通貨の世界分散投資効果も期待できます。

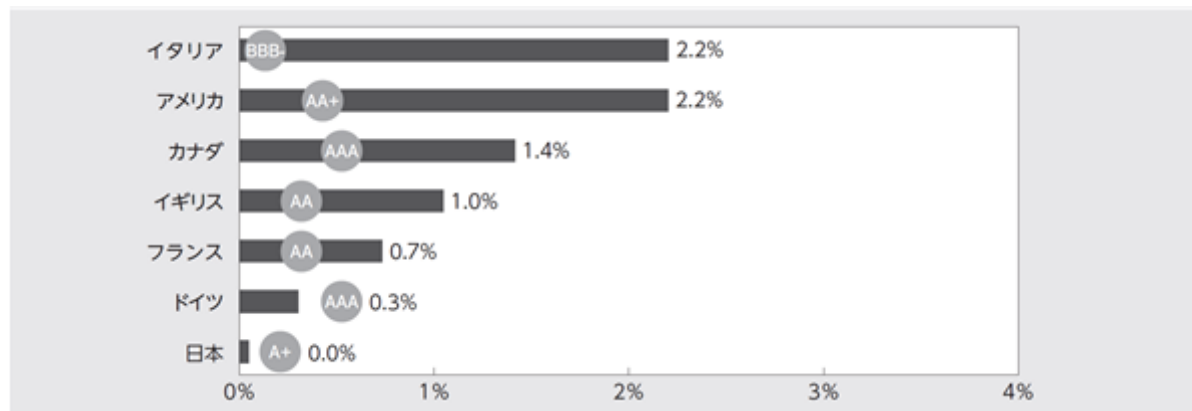


2017年5月末現在

上記はマザーファンドの数値です。

先進7カ国の10年国債利回りと格付け

海外金利は国内金利を上回っています。



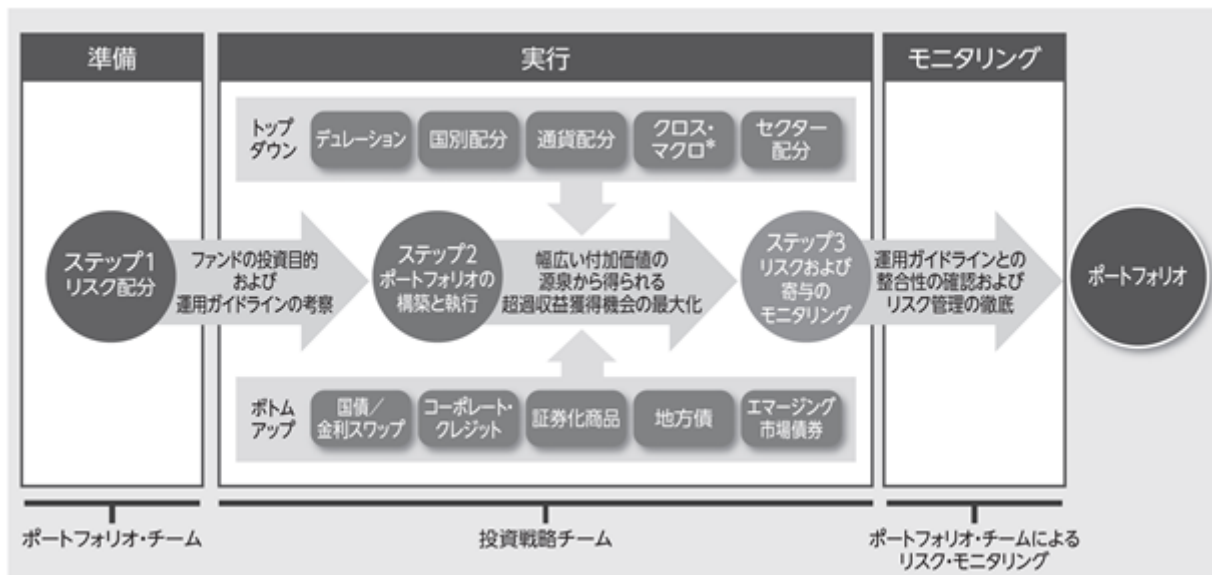
2017年5月末現在

出所：ブルームバーグ、S & P（格付けは自国通貨建て長期債務）

上記は過去のデータであり、将来の結果を示唆または保証するものではありません。信託報酬等の諸費用は考慮されておりませんのでご注意ください。上記の利回り水準は、将来大きく変動することがあります。

<ファンドの運用>

本ファンドの運用は、ゴールドマン・サックス・アセット・マネジメントのグローバル債券・通貨運用グループによって行われます。同グループは世界各地に運用拠点を展開し、幅広い調査能力ならびに専門性を活用した運用を行っています。なお、本ファンドにおいて債券はG S A M ロンドン、G S A M ニューヨークおよびG S A M シンガポールが運用を担当しており、通貨についてはG S A M ロンドンおよびG S A M シンガポールが主に運用を担当しております。



* 「クロス・マクロ」とは、トップダウンのマクロ経済分析において、各資産クラス間から生じる非効率性を捉えることで収益を上げる戦略をいいます。

本運用プロセスがその目的を達成できる保証はありません。また本運用プロセスは変更される場合があります。

(2) 【ファンドの沿革】

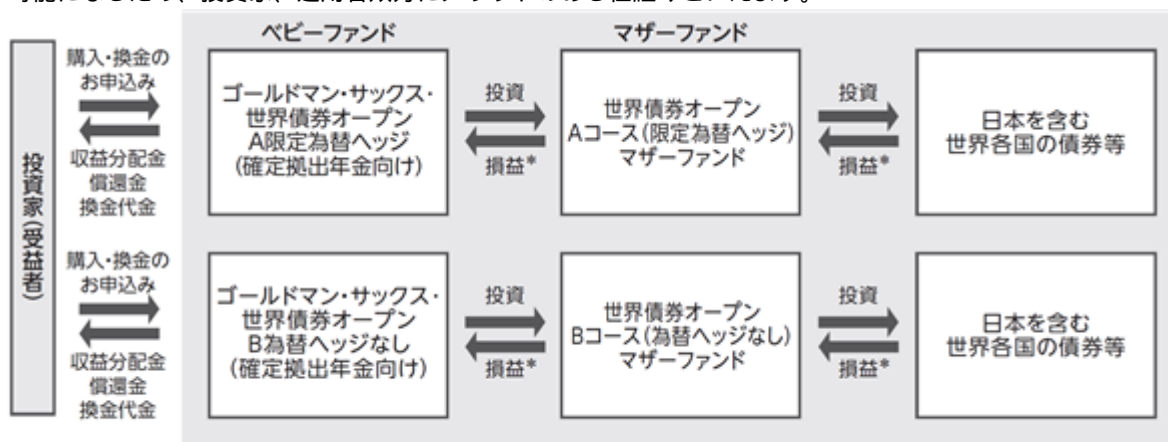
本ファンドの信託設定日は2001年11月22日であり、同日より運用を開始しました。

マザーファンドの信託設定日は2001年6月1日であり、同日より運用を開始しました。

(3) 【ファンドの仕組み】

1. ファンドの仕組み

本ファンドの運用は、ファミリーファンド方式で行います。ファミリーファンド方式とは、投資家からの資金をまとめてベビーファンドとし、その資金を実質的に同一の運用方針を有するマザーファンドに投資して、実質的な運用を行う仕組みです。ただし、ベビーファンドから有価証券等に直接投資することもあります。商品性格が等しい複数のファンドが存在する場合、これらをひとつにまとめることで、低コストで効率よく運用することが可能になるため、投資家、運用者双方にメリットのある仕組みといえます。



*損益はすべて投資家である受益者に帰属します。

2. ファンドの関係法人

委託会社および本ファンドの関係法人の名称および関係業務

a. 委託会社（ゴールドマン・サックス・アセット・マネジメント株式会社）

本ファンドの委託者として、ファンドに集まったお金（信託財産といえます。）の運用指図等を行います。本ファンドの運営の仕組みは下記の「ファンド関係法人」の図に示すとおりです。

ただし、本ファンドおよび各マザーファンドにおいては、委託会社は債券および通貨の運用（デリバティブ取引等にかかる運用を含みます。）の指図に関する権限をゴールドマン・サックス・アセット・マネジメント・インターナショナル、ゴールドマン・サックス・アセット・マネジメント・エル・ピーおよびゴールドマン・サックス・アセット・マネジメント（シンガポール）ピーティーイー・リミテッドにそれぞれ委託します。

なお、委託会社は、信託財産の計算その他本ファンドの事務管理に関する業務を第三者に委託することがあります。

b. 投資顧問会社

(a) ゴールドマン・サックス・アセット・マネジメント・インターナショナル

(b) ゴールドマン・サックス・アセット・マネジメント・エル・ピー

(c) ゴールドマン・サックス・アセット・マネジメント（シンガポール）ピーティーイー・リミテッド

本ファンドおよび各マザーファンドの投資顧問会社として、委託会社との間の基本会社間投資顧問契約（以下「投資顧問契約」といいます。）に基づき、委託会社より債券および通貨の運用（デリバティブ取引等にかかる運用を含みます。）の指図に関する権限の委託を受けて投資判断、発注等を行います。

c. 受託会社（三菱UFJ信託銀行株式会社（以下「受託銀行」といいます。））

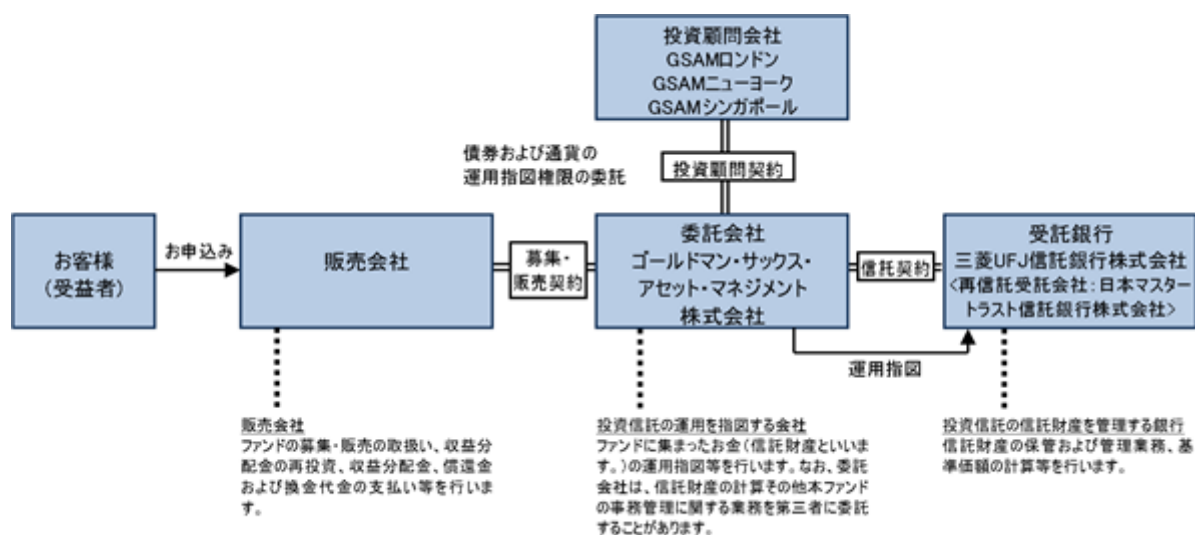
本ファンドの受託者として、委託会社との間の信託契約に基づき、信託財産の保管および管理業務、基準価額の計算等を行います。

なお、上記業務の一部につき、再信託先である日本マスタートラスト信託銀行株式会社に委託することができます。

d. 販売会社

本ファンドの販売会社として、委託会社との間の証券投資信託受益権の募集・販売の取扱い等に関する契約書（以下「募集・販売契約」といいます。）に基づき、ファンドの募集・販売の取扱い、収益分配金の再投資、収益分配金、償還金および換金代金の支払い等を行います。

ファンド関係法人



<ご参考> ゴールドマン・サックス・アセット・マネジメント（GSAM）とは

ゴールドマン・サックスは、1869年（明治2年）創立の世界有数の金融グループのひとつであり、世界の主要都市に拠点を有し、世界中の政府機関・企業・金融機関等に対して、投資銀行業務・証券売買業務・為替商品取引・資産運用業務など、多岐にわたる金融サービスを提供しています。

ゴールドマン・サックスの資産運用グループであるゴールドマン・サックス・アセット・マネジメント（GSAM）は、1988年の設立以来、世界各国の投資家に資産運用サービスを提供しており、2016年12月末現在、グループ全体で1兆1,777億米ドル（約137兆円^{*}）の資産を運用しています。

^{*}米ドルの円貨換算は便宜上、2016年12月30日現在の株式会社三菱東京UFJ銀行の対顧客電信売買相場の仲値（1米ドル＝116.49円）により、計算しております。

ゴールドマン・サックス・アセット・マネジメント株式会社は、ゴールドマン・サックス・アセット・マネジメントの東京拠点です。

委託会社等の概況

a. 資本金

委託会社の資本金の額は金4億9,000万円です（本書提出日現在）。

b. 沿革

- 1996年2月6日 会社設立
- 2002年4月1日 ゴールドマン・サックス・アセット・マネージメント・ジャパン・リミテッドの営業の全部を譲受け、商号をゴールドマン・サックス投信株式会社からゴールドマン・サックス・アセット・マネジメント株式会社に変更

c. 大株主の状況

（本書提出日現在）

氏名又は名称	住所	所有株式数 （株）	所有比率 （％）
ゴールドマン・サックス・アセット・マネジメント・インターナショナル・ホールディングス・エルエルシー	アメリカ合衆国ニューヨーク州ニューヨーク市ウェスト・ストリート200番地	6,400	100

2【投資方針】

(1)【投資方針】

a. 基本方針

本ファンドは、信託財産の長期的な成長を図ることを目標として運用を行います。

b. 本ファンドの運用方針

- ・ Aコースは世界債券オープン A コース（限定為替ヘッジ）マザーファンドの受益証券を、Bコースは世界債券オープン B コース（為替ヘッジなし）マザーファンドの受益証券を主要投資対象とし、原則として、マザーファンド受益証券の組入れ比率は高位に保ちます（ただし、投資環境等により、当該受益証券の組入れ比率を引き下げる場合もあります。）。
- ・ Aコースにおける実質外貨建資産^{*}については、対円での為替ヘッジにより為替変動リスクの低減を図ることを基本とします。Bコースにおける実質外貨建資産^{*}については、原則として為替ヘッジを行いません。
* 実質外貨建資産とは、本ファンドに属する外貨建資産の時価総額とマザーファンドに属する外貨建資産のうち本ファンドに属するとみなした額（本ファンドに属するマザーファンドの時価総額にマザーファンドの純資産総額に占める外貨建資産の時価総額の割合を乗じて得た額をいいます。）との合計額をいいます。
- ・ 市況動向や資金動向その他の要因等によっては、運用方針に従った運用ができない場合があります。

c. マザーファンドの運用方針

- ・ 中期的なデュレーションを有する世界の高格付けの公社債によって構成されるポートフォリオに重点をおいた、グローバルな投資プログラムを通じて、高いレベルのトータル・リターンをねらいます。世界の債券市場に分散投資することによりリスクの分散を図りますが、金利リスクは継続してとり続けて行きます。
- ・ 世界債券オープンAコース（限定為替ヘッジ）マザーファンドは、JPモルガン・ガバメント・ボンド・インデックス(グローバル)(円ヘッジ・ベース)をベンチマークとして運用を行い、外貨建資産については為替ヘッジにより為替変動リスクの低減を図ることを基本とします。
- ・ 世界債券オープンBコース（為替ヘッジなし）マザーファンドは、JPモルガン・ガバメント・ボンド・インデックス(グローバル)(円ベース)をベンチマークとして運用を行い、外貨建資産については原則として為替ヘッジを行いません。
- ・ 上記とは別に為替アクティブ・ポジションを構築し、為替運用からの収益の確保もめざします。
- ・ 市況動向や資金動向その他の要因等によっては、運用方針に従った運用ができない場合があります。

なお、本ファンドおよび各マザーファンドでは、運用の効率化を図るため、関連会社に運用の指図にかかる権限を以下のとおり委託します。

委託先の名称	委託先の所在地	委託の内容	委託にかかる費用
ゴールドマン・サックス・アセット・マネジメント・インターナショナル（GSAMロンドン）	英国ロンドン市	債券および通貨の運用（デリバティブ取引等にかかる運用を含みます。）	別に定める取り決めに基づく金額が委託会社から原則として毎月支払われるものとし、信託財産からの直接的な支払いは行いません。
ゴールドマン・サックス・アセット・マネジメント・エル・ピー（GSAMニューヨーク）	米国ニューヨーク州 ニューヨーク市		
ゴールドマン・サックス・アセット・マネジメント（シンガポール）ピーティーイー・リミテッド（GSAMシンガポール）	シンガポール		

(2) 【投資対象】

(a) 投資の対象とする資産の種類（信託約款第17条）

本ファンドにおいて投資の対象とする資産の種類は、次に掲げるものとします。

1. 次に掲げる特定資産（「特定資産」とは、投資信託法第2条第1項で定めるものをいいます。以下同じ。）
 - イ. 有価証券
 - ロ. デリバティブ取引に係る権利(金融商品取引法第2条第20項に規定するものをいい、信託約款第30条、第31条および第32条に定めるものに限りません。)
 - ハ. 金銭債権
 - ト. 約束手形（金融商品取引法第2条第1項第15号に掲げるものを除きます。)
2. 次に掲げる特定資産以外の資産
 - イ. 為替手形

(b) 投資対象有価証券（信託約款第18条第1項）

委託会社（委託会社から運用の指図に関する権限の委託を受けた投資顧問会社を含みます。以下関連する限度において同じ。）は、信託金を、主として親投資信託であるマザーファンド受益証券および次の有価証券(金融商品取引法第2条第2項の規定により有価証券とみなされる同項各号に掲げる権利を除きます。)に投資することを指図します。

1. 株券または新株引受権証書
2. 国債証券
3. 地方債証券
4. 特別の法律により法人の発行する債券
5. 社債券（新株引受権証券と社債券とが一体となった新株引受権付社債券（以下「分離型新株引受権付社債券」といいます。）の新株引受権証券を除きます。)
6. コマーシャル・ペーパー
7. 外国または外国の者の発行する証券または証書で、前各号の証券または証書の性質を有するもの
8. 新株引受権証券（分離型新株引受権付社債券の新株引受権証券を含みます。以下同じ。）および新株予約権証券（外国または外国の者が発行する証券または証書で、係る性質を有するものを含みます。以下同じ。)
9. 投資信託証券（外国の者が発行する証券で、投資信託証券の性質を有するものを含みます。ただし、クローズド・エンド型の会社型外国投資信託証券を除きます。以下同じ。)
10. 外国の者の発行する証券または証書で、銀行業を営む者その他の金銭の貸付けを業として行う者の貸付債権を信託する信託の受益権またはこれに類する権利を表示するもの（以下「外国貸付債権信託受益証券」といいます。)
11. 外国法人が発行する譲渡性預金証書
12. 銀行、信託会社その他政令で定める金融機関の貸付債権を信託する信託の受益権(以下「貸付債権信託受益権」といいます。)であって金融商品取引法第2条第1項第14号で定める受益証券発行信託の受益証券に表示されるべきもの
13. 指定金銭信託の受益証券(金融商品取引法第2条第1項第14号で定める受益証券発行信託の受益証券に限りません。)
14. 抵当証券(金融商品取引法第2条第1項第16号で定めるものをいいます。)

なお、1.の証券または証書および7.の証券または証書のうち1.の証券または証書の性質を有するものを以下「株式」といい、2.から5.までの証券および7.の証券のうち2.から5.までの証券の性質を有するものを以下「公社債」といいます。

(c) 有価証券以外の投資対象（信託約款第18条第2項および第3項）

委託会社は、信託金を、上記(b)の有価証券のほか、次に掲げる金融商品(金融商品取引法第2条第2項の規定により有価証券とみなされる同項各号に掲げる権利を含みます。)により運用することを指図することができます。

1. 預金
2. 指定金銭信託(金融商品取引法第2条第1項第14号に規定する受益証券発行信託を除きます。)
3. コール・ローン
4. 手形割引市場において売買される手形
5. 貸付債権信託受益権であって金融商品取引法第2条第2項第1号で定めるもの
6. 外国の者に対する権利で前号の権利の性質を有するもの

上記(b)の規定にかかわらず、この信託の設定、解約、償還、投資環境の変動等への対応等、委託会社が運用上必要と認めるときには、委託会社は、信託金を、上に掲げる金融商品により運用することの指図ができます。

(d) その他の取引の指図

委託会社は、以下の取引の指図をすることができます。

1. 信託財産の効率的な運用に資するため、信用取引により株券を売付けることの指図をすること。なお、当該売付の決済については、株券の引き渡しまたは買戻しにより行うことの指図をすることができるものとします。
2. 信託財産の効率的な運用に資するため、信託財産の計算においてする信託財産に属さない公社債を売付けることの指図をすること。なお、当該売付の決済については、公社債（信託財産により借入れた公社債を含みます。）の引き渡しまたは買戻しにより行うことの指図をすることができるものとします。
3. 信託財産の効率的な運用に資するため、公社債の借入れの指図をすること。
4. 信託財産に属する資産^{*}の効率的な運用に資するため、ならびに価格変動リスクおよび為替変動リスクを回避するため、わが国の金融商品取引所等における有価証券先物取引（金融商品取引法第28条第8項第3号イに掲げるものをいいます。以下同じ。）、有価証券指数等先物取引（金融商品取引法第28条第8項第3号ロに掲げるものをいいます。以下同じ。）および有価証券オプション取引（金融商品取引法第28条第8項第3号ハに掲げるものをいいます。以下同じ。）ならびに外国の取引所等におけるこれらの取引と類似の取引（なお、選択権取引は、オプション取引に含めて取扱うものとします（以下同じ。）、わが国の取引所等における通貨に係る先物取引ならびに外国の取引所等における通貨に係る先物取引およびオプション取引、ならびにわが国の取引所等における金利に係る先物取引およびオプション取引ならびに外国の取引所等におけるこれらの取引と類似の取引を行うことの指図をすること。
5. 信託財産に属する資産^{*}の効率的な運用に資するため、ならびに価格変動リスクおよび為替変動リスクを回避するため、異なった通貨、異なった受取り金利または異なった受取り金利とその元本を一定の条件のもとに交換する取引（以下「スワップ取引」といいます。）を行うことの指図をすること。
6. 信託財産に属する資産^{*}の効率的な運用に資するため、ならびに価格変動リスクおよび為替変動リスクを回避するため、金利先渡取引、為替先渡取引および直物為替先渡取引を行うことの指図をすること。
7. 信託財産の効率的な運用に資するため、信託財産に属する株式および公社債につき貸付の指図をすること。
8. 信託財産の効率的な運用に資するため、ならびに信託財産に属する外貨建資産の額とマザーファンドの信託財産に属する外貨建資産のうち信託財産に属するとみなした額との合計額についての為替変動リスクを回避するため、外国為替の売買の予約取引を指図すること。

なお、委託会社は、信託財産の効率的な運用および運用の安定性を図るため、信託財産における特定の資産につき、公社債の借入れ、スワップ取引、金利先渡取引、為替先渡取引、直物為替先渡取引、為替予約取引、資金の借入れその他の取引により信託財産の負担する債務を担保するため、日本法または外国法に基づく担保権の設定（現金を預託して相殺権を与えることを含みます。）の指図をすることができ、また、これに伴い適用法上当該担保権の効力を発生させ、または対抗要件を具備するために必要となる契約の締結、登記、登録、引渡しその他一切の行為を行うことの指図をすることができます。

担保権の設定に要する費用は、受益者の負担とし、信託財産中より支払われます。

* 「信託財産に属する資産」とは、信託財産に属する各資産の額とマザーファンドの信託財産に属する各資産のうち信託財産に属するとみなした額との合計額を意味します。

なお、マザーファンドについては、ベビーファンドと実質的に同一の投資対象になっています。

(注) 本書において「金利先渡取引」は、当事者間において、あらかじめ将来の特定の日（以下「決済日」といいます。）における決済日から一定の期間を経過した日（以下「満期日」といいます。）までの期間に係る国内または海外において代表的利率として公表される預金契約または金銭の貸借契約に基づく債権の利率（以下「指標利率」といいます。）の数値を取り決め、その取り決めに係る数値と決済日における当該指標利率の現実の数値との差にあらかじめ元本として定めた金額および当事者間で約定した日数を基準とした数値を乗じた額を決済日における当該指標利率の現実の数値で決済日における現在価値に割り引いた額の金銭の授受を約する取引をいいます。

本書において「為替先渡取引」は、当事者間において、あらかじめ決済日から満期日までの期間に係る為替スワップ取引（同一の相手方との間で直物外国為替取引および当該直物外国為替取引と反対売買の関係に立つ先物外国為替取引を同時に約定する取引をいいます。）のスワップ幅（当該直物外国為替取引に係る外国為替相場と当該先物外国為替取引に係る外国為替相場との差を示す数値をいいます。）を取り決め、その取り決めに係るスワップ幅から決済日における当該為替スワップ取引の現実のスワップ幅を差し引いた値にあらかじめ元本として定めた金額を乗じた額を決済日における指標利率の数値で決済日における現在価値に割り引いた額の金銭またはその取り決めに係るスワップ幅から決済日における当該為替スワップ取引の現実のスワップ幅を

差し引いた値にあらかじめ元本として定めた金額を乗じた金額とあらかじめ元本として定めた金額について決済日を受渡日として行なった先物外国為替取引を決済日における直物外国為替取引で反対売買したときの差金に係る決済日から満期日までの利息とを合算した額を決済日における指標利率の数値で決済日における現在価値に割り引いた額の金銭の授受を約する取引をいいます。

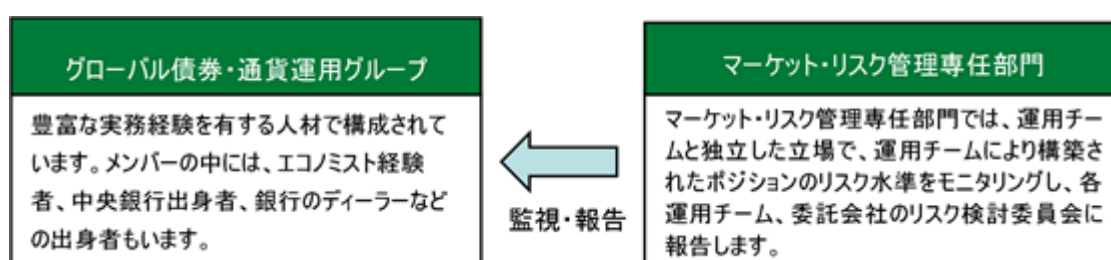
本書において「直物為替先渡取引」は、当事者間において、あらかじめ元本として定めた金額について決済日を受渡日として行なった先物外国為替取引を決済日における直物外国為替取引で反対売買したときの差金の授受を約する取引その他これに類似する取引をいいます。

（３）【運用体制】

a．組織

本ファンドの運用は、ゴールドマン・サックス・アセット・マネジメントのグローバル債券・通貨運用グループによって行われます。同グループは世界各地に運用拠点を展開し、幅広い調査能力ならびに専門性を活用した運用を行っています。なお、本ファンドにおいて債券はG S A Mロンドン、G S A MニューヨークおよびG S A Mシンガポールが運用を担当しており、通貨についてはG S A MロンドンおよびG S A Mシンガポールが主に運用を担当しております。

また、運用チームとは独立したマーケット・リスク管理専任部門がファンドのリスク管理を行います。



（注１）本書上、リスク管理とは、ベンチマークの収益率と本ファンドの収益率との乖離の散らばり具合を、一定の範囲に留めることをめざすことです。乖離幅がかかる一定の範囲におさまることを保証するものではなく、また、必ずしもリスクの低減を目的とするものではありません。

（注２）上記運用体制およびリスク管理体制は、将来変更される場合があります。

b．運用体制に関する社内規則等

ファンドの運用に関する社内規則として、ポートフォリオ・マネジャーが遵守すべき服務規程のほか、有価証券などの売買執行基準およびその遵守手続などに関して取扱い基準を設けることにより、法令遵守の徹底を図るとともに、利益相反となる取引、インサイダー取引等を防止し、かつ売買執行においては最良執行に努めています（運用の全部または一部を海外に外部委託する場合には、現地の法令および諸規則にもあわせて従うこととなります。）。

c．内部管理体制

委託会社は、リスク検討委員会を設置しています。リスク検討委員会は、法務部、コンプライアンス部を含む各部署の代表から構成されており、マーケット・リスク管理専任部門からの報告事項等（ファンドの運営に大きな影響を与えると判断された流動性に関する事項を含みます。）に対して、必要な報告聴取、調査、検討、決定等を月次で行います。

（４）【分配方針】

年１回決算を行い、毎計算期末（毎年６月７日。ただし、休業日の場合は翌営業日。）に原則として以下の方針に基づき収益分配を行います。ただし、基準価額水準や市場動向等によっては分配を行わないこともあります。また、基準価額が当初元本（1万口＝1万円）を下回る場合においても分配を行うことがあります。将来の分配金の支払いおよびその金額について保証するものではありません。

本ファンドは自動けいぞく投資専用ファンドです。

長期的な信託財産の成長に資するため、収益分配金は少額に抑えることを基本方針とします。ただし、分配を行わない場合もあります。

分配対象額は、経費控除後の利子等収益および売買損益（評価損益も含みます。）等の範囲内とします。

分配を行う場合には、分配金額は、委託会社が基準価額水準、市場動向等を勘案して決定します。

収益分配にあてず信託財産内に留保した利益については、元本部分と同様に運用の基本方針に基づき運用を行います。

収益分配金は、自動的に無手数料で全額再投資されます。自動けいぞく投資契約に基づいて収益分配金を再投資する場合の受益権の発行価格は、各計算期間終了日の基準価額とします。

< 収益分配金に関わる留意点 >

分配金は、計算期間中に発生した収益（経費控除後の配当等収益および評価益を含む売買益）を超えて支払われる場合があります。したがって、ファンドの分配金の水準は必ずしも計算期間におけるファンドの収益率を示唆するものではありません。計算期間中に運用収益があった場合においても、当該運用収益を超えて分配を行った場合、当期決算日の基準価額は前期決算日の基準価額と比べて下落することになります。また、投資家のファンドの購入価額によっては、分配金の一部または全部が、実質的には元本の一部払戻しに相当する場合があります。

(5) 【投資制限】

本ファンドは、以下の投資制限に従います。

(a) 信託約款の「運用の基本方針」に定める投資制限

1. 外貨建資産への投資については、特に制限を設けません。
2. 株式（新株引受権証券および新株予約権証券を含みます。）への実質投資割合^{*}は、信託財産の純資産総額の10%以下とします。
3. 同一銘柄の株式への実質投資割合^{*}は、取得時において信託財産の純資産総額の5%以下とします。
4. 同一銘柄の新株引受権証券および新株予約権証券への実質投資割合^{*}は、取得時において信託財産の純資産総額の5%以下とします。
5. 投資信託証券（マザーファンドの受益証券を除きます。）への実質投資割合^{*}は、信託財産の純資産総額の5%以下とします。
6. デリバティブの利用はヘッジ目的に限定しません。
7. デリバティブ取引等については、一般社団法人投資信託協会規則に従い、委託会社が定める合理的な方法により算出した額が、信託財産の純資産総額を超えないものとします。
8. 一般社団法人投資信託協会の規則に定める一の者に対する株式等エクスポージャー、債券等エクスポージャーおよびデリバティブ取引等エクスポージャーの信託財産の純資産総額に対する比率は、原則としてそれぞれ10%、合計で20%以下とし、当該比率を超えることとなった場合には、委託会社は、一般社団法人投資信託協会の規則に従い当該比率以内となるよう調整を行うこととします。

* 「実質投資割合」とは、投資対象である有価証券につき、取得時において本ファンドの信託財産に属する当該有価証券の時価総額とマザーファンドの信託財産に属する当該有価証券のうち本ファンドの信託財産に属するとみなした額との合計額の本ファンドの信託財産の純資産総額に対する割合をいいます。

(b) 信託約款上のその他の投資制限

1. 投資する株式等の範囲（信託約款第22条）

委託会社が投資することを指図する株式、新株引受権証券および新株予約権証券は、金融商品取引所に上場されている株式の発行会社の発行するもの、金融商品取引所に準ずる市場において取引されている株式の発行会社の発行するものとします。ただし、株主割当または社債権者割当により取得する株式、新株引受権証券および新株予約権証券については、この限りではありません。

上記にかかわらず、上場予定または登録予定の株式、新株引受権証券および新株予約権証券で目論見書等において上場または登録されることが確認できるものについては委託会社が投資することを指図することができるものとします。

2. 信用取引の指図および範囲（信託約款第24条）

信用取引の指図は、当該売付に係る建玉の時価総額が信託財産の純資産総額の範囲内である場合においてできるものとします。

信託財産の一部解約等の事由により、上記の売付に係る建玉の時価総額が信託財産の純資産総額を超えることとなった場合には、委託会社は速やかに、その超える額に相当する売付けの一部を決済するための指図をするものとします。

3. 公社債の空売りの指図および範囲（信託約款第25条）

信託財産に属さない公社債の売付の指図は、当該売付に係る公社債の時価総額が信託財産の純資産総額の範囲内である場合においてできるものとします。

信託財産の一部解約等の事由により、上記の売付に係る公社債の時価の総額が信託財産の純資産総額を超えることとなった場合には、委託会社は速やかに、その超える額に相当する売付の一部を決済するための指図をするものとします。

4．公社債の借入れの指図および範囲（信託約款第26条）

公社債の借入れの指図は、当該借入れに係る公社債の時価総額が信託財産の純資産総額の範囲内である場合においてできるものとします。

信託財産の一部解約等の事由により、上記の借入れに係る公社債の時価の総額が信託財産の純資産総額を超えることとなった場合には、委託会社は速やかに、その超える額に相当する借入れた公社債の一部を決済するための指図をするものとします。

上記の借入れに係る品借料は信託財産中から支払われます。

5．先物取引等の運用指図（信託約款第27条）

委託会社は、以下の指図を行うことができます。

- ・わが国の金融商品取引所等における有価証券先物取引、有価証券指数等先物取引および有価証券オプション取引ならびに外国の取引所等におけるこれらの取引と類似の取引（選択権取引は、オプション取引に含めて取り扱うものとします（以下同じ））
- ・わが国の取引所における通貨に係る先物取引ならびに外国の取引所における通貨に係る先物取引および先物オプション取引
- ・わが国の取引所における金利に係る先物取引およびオプション取引ならびに外国の取引所におけるこれらの取引と類似の取引

6．スワップ取引の運用指図（信託約款第28条）

スワップ取引の指図にあたっては、当該取引の契約期限が、原則として本ファンドの信託期間を超えないものとします。ただし、当該取引が当該信託期間内で全部解約が可能なものについてはこの限りではありません。

スワップ取引の評価は、当該取引契約の相手方が市場実勢金利等をもとに算出した価額で評価するものとします。

委託会社は、スワップ取引を行うにあたり担保の提供あるいは受入れが必要と認めるときは、担保の提供あるいは受入れの指図を行うものとします。

7．金利先渡取引、為替先渡取引および直物為替先渡取引の運用指図（信託約款第29条）

金利先渡取引、為替先渡取引および直物為替先渡取引の指図にあたっては、当該取引の決済日が、原則として本ファンドの信託期間を超えないものとします。ただし、当該取引が当該信託期間内で全部解約が可能なものについてはこの限りではありません。

金利先渡取引、為替先渡取引および直物為替先渡取引の評価は、当該取引契約の相手方が市場実勢金利等をもとに算出した価額で評価するものとします。

委託会社は、金利先渡取引、為替先渡取引および直物為替先渡取引を行うにあたり担保の提供あるいは受入れが必要と認めるときは、担保の提供あるいは受入れの指図を行うものとします。

8. 有価証券の貸付の指図および範囲（信託約款第31条）

信託財産に属する株式および公社債の貸付の指図にあたっては、以下のとおりとします。

- () 株式の貸付は、貸付時点において、貸付株式の時価合計額が、本ファンドの信託財産で保有する株式の時価の50%を超えないものとします。
- () 公社債の貸付は、貸付時点において、貸付公社債の額面金額の合計額が、本ファンドの信託財産で保有する公社債の額面金額の合計額の50%を超えないものとします。

上記各号に定める限度額を超えることとなった場合には、委託会社は速やかに、その超える額に相当する契約の一部の解約を指図するものとします。

委託会社は、有価証券の貸付にあたって必要と認めたときは、担保の受入れの指図を行うものとします。

9. 特別の場合の外貨建有価証券への投資制限（信託約款第32条）

外貨建有価証券への投資については、わが国の国際収支上の理由等により特に必要と認められる場合には、制約されることがあります。

10. 外国為替予約の運用指図（信託約款第33条）

委託会社は、信託財産の効率的な運用に資するためならびに信託財産に属する外貨建遺産の額とマザーファンドの信託財産に属する外貨建資産のうち信託財産に属するとみなした額との合計額についての為替変動リスクを回避するため、外国為替の売買の予約を指図することができます。

信託財産に属するとみなした額とは、信託財産に属するマザーファンドの受益証券の時価総額にマザーファンドの信託財産の純資産総額に占める外貨建資産の時価総額の割合を乗じて得た額をいいます。

11. 資金の借入れ（信託約款第41条）

委託会社は、本ファンドの信託財産の効率的な運用および運用の安定性を図るため、当該信託財産において一部解約金の支払資金の手当て（一部解約に伴う支払資金の手当てのために借入れた資金の返済を含みます。）を目的として、または再投資に係る収益分配金の支払資金の手当てを目的として、資金借入れ（コール市場を通じる場合を含みます。）の指図をすることができ、また法令上可能な限度において融資枠の設定を受けることを指図することができます。なお、当該借入金をもって有価証券等の運用は行わないものとします。

資金借入額は、次の各号に掲げる要件を満たす範囲内の額とします。

- ・ 一部解約金の支払資金の手当てのために行った有価証券等の売却等による受取りの確定している資金の額の範囲内。
- ・ 一部解約金支払日の前営業日において確定した当該支払日における支払資金の不足額の範囲内。
- ・ 借入れ指図を行う日における当該信託財産の純資産総額の10%以内。

借入期間は、有価証券等の売却代金等の入金日までに限るものとします。

ただし、収益分配金の再投資に係る借入期間は信託財産から収益分配金が支払われる日からその翌営業日までとし、資金借入額は収益分配金の再投資額を限度とします。

借入金の利息および融資枠の設定に要する費用は信託財産中より支払います。

(c) その他の法令上の投資制限

委託会社は、運用財産に関し、金利、通貨の価格、金融商品市場における相場その他の指標に係る変動その他の理由により発生し得る危険に対応する額としてあらかじめ委託会社が定めた合理的な方法により算出した額が当該運用財産の純資産額を超えることとなる場合において、デリバティブ取引（新株予約権証券、新投資口予約権証券又はオプションを表示する証券若しくは証書に係る取引及び選択権付債券売買を含みます。）を行い、又は継続することを内容とした運用を行うことを受託銀行に指示することはできません（金融商品取引業等に関する内閣府令第130条第1項第8号）。

3【投資リスク】

(1) 投資リスク

本ファンドへの投資には、一定のリスクを伴います。本ファンドの購入申込者は、以下に掲げる本ファンドに関するリスクおよび留意点を十分にご検討いただく必要があります。なお、以下に記載するリスクおよび留意点は、本ファンドに関わるすべてのリスクおよび留意点を完全に網羅しないことにつき、ご注意ください。

(a) 元本の変動リスク（本ファンドの投資内容に伴うリスク）

投資信託は預貯金と異なります。本ファンドは、値動きのある有価証券等に投資しますので、基準価額が変動します。また、為替の変動により損失を被ることがあります。したがって、ご投資家の皆さまの投資元金は保証されているものではなく、基準価額の下落により、損失を被り、投資元金が割り込むことがあります。信託財産に生じた損益はすべてご投資家の皆さまに帰属します。主なリスクとして以下のものが挙げられます。

1．債券の価格変動リスク

債券の市場価格は、金利が上昇すると下落し、金利が低下すると上昇します。

金利の変動による債券価格の変化の度合い（リスク）は、債券の満期までの期間が長ければ長いほど、大きくなる傾向があります。

2．債券の信用リスク

債券への投資に際しては、債券発行体の倒産等の理由で、利息や元本の支払いがなされない、もしくは滞ること等（これを債務不履行といいます。）の信用リスクを伴います。一般に、債券の信用リスクは、発行体の信用度が低いほど、大きくなる傾向があります。

債券の格付けは、トリプルB格以上が投資適格格付け、ダブルB格以下が投機的格付けとされています。投資適格格付けと投機的格付けにおいては、債務不履行率に大きな格差が見られます。

3．為替変動リスク

Aコースは、対円で為替ヘッジを行い、為替変動リスクの低減を図ります。一方、対円で為替ヘッジを行わないBコースは、為替変動の影響を直接的に受け、円高局面ではその資産価値を大きく減少させる可能性があります。また、債券運用とは別に、本ファンドでは、収益の向上をめざし、多通貨運用戦略を行います。したがって、Aコースへの投資であっても、為替変動リスクが伴います。

4．取引先に関するリスク

有価証券の貸付、為替取引、先物取引、余資運用等において、相手先の決済不履行リスクや信用リスクが伴います。

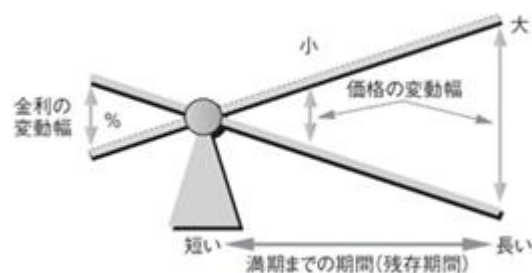
5．市場の閉鎖等に伴うリスク

金融商品市場および外国為替市場は、世界的な経済事情の急変またはその国における天災地変、政変、経済事情の変化もしくは政策の変更等の諸事情により閉鎖されることがあります。これにより本ファンドの運用が影響を被り、基準価額の下落につながる可能性があります。

(b) 解約申込みに伴う基準価額の下落に関わる留意点

短期間に相当金額の解約申込みがあった場合には、解約資金を手当てするため組入る有価証券を市場実勢より大幅に安い価格で売却せざるを得ないことがあります。この場合、基準価額が下落する要因となります。また、解約資金を手当てするため、資金借入れの指図を行った場合、当該借入金の利息は信託財産から支払われます。

金利変動と残存期間の異なる債券の価格変動幅のイメージ



上記はあくまで例示をもって理解を深めるための概念図です。

過去の為替相場の推移



期間：1999年1月末～2017年5月末

出所：ブルームバーグ

上記は過去のデータであり、将来の結果を示唆または保証するものではありません。

(c) 資産規模に関わる留意点

本ファンドの資産規模によっては、本書で説明するような投資が効率的にできない場合があります。その場合には、適切な資産規模の場合と比較して収益性が劣る可能性があります。

(d) ベンチマークに関わる留意点

本ファンドは、AコースについてはJPモルガン・ガバメント・ボンド・インデックス（グローバル）（円ヘッジ・ベース）を、BコースについてはJPモルガン・ガバメント・ボンド・インデックス（グローバル）（円ベース）をベンチマークとして運用を行い、これを上回るパフォーマンスをめざしますが、実際のパフォーマンスは、ベンチマークを下回ることがあります。また、ベンチマークとするインデックスが下落する局面においては、一般に、本ファンドの基準価額も下落する傾向があります。なお、債券市場の構造変化等によっては、当該ベンチマークを見直す場合があります。

(e) ファミリーファンド方式に関わる留意点

本ファンドは、ファミリーファンド方式で運用を行います。そのため、本ファンドが投資対象とするマザーファンドを投資対象とする他のベビーファンドに追加設定・解約等に伴う資金変動等があり、その結果、マザーファンドにおいて売買等が生じた場合等には、本ファンドの基準価額に影響がおよぶ場合があります。

(f) 繰上償還に関わる留意点

委託会社は、AコースおよびBコースそれぞれについて、信託財産の受益権の総口数が26億口を下回ることとなった場合等には、受託銀行と協議のうえ、必要な手続を経て各信託を終了させることができます。また、信託契約を解約することが受益者のために有利であると認めるときまたはやむを得ない事情が発生したときは、受託銀行と合意のうえ、必要な手続を経て、信託契約を解約し、各信託を終了させることができます。

(g) 外国口座税務コンプライアンス法（FATCA）に関わる留意点

2014年6月30日より後に行われる米国源泉の利子または配当（および同様の支払い）の本ファンドに対する支払いおよび2016年12月31日より後に行われる米国源泉の利子もしくは配当を生じうる財産の売却その他の処分による総受取額の本ファンドに対する一定の支払いは、30%の源泉徴収税の対象となります。ただし、本ファンドが米国内国歳入庁（以下「IRS」といいます。）との間で源泉徴収契約を締結すること、本ファンドが一定の受益者から一定の情報を取得すること、本ファンドがかかる情報のうち一定の情報をIRSに開示すること等の要件が満たされる場合には、源泉徴収税の対象とはなりません。本ファンドがかかる源泉徴収税の対象とならない保証はありません。受益者は、この源泉徴収税について考えられる影響についてご自身の税務顧問にご相談ください。

<外国口座税務コンプライアンス法（FATCA）について>

外国口座税務コンプライアンス法（Foreign Account Tax Compliance Act）（以下「FATCA」といいます。）として知られる米国の源泉徴収規定により、外国金融機関またはその他の外国事業体に対する（i）2014年6月30日より後に行われる、定額または確定可能額の米国源泉の所得の1年に一度または定期的な一定の支払い、（ii）2016年12月31日より後に行われる、米国源泉の利子または配当を生じうる財産の売却その他の処分による総受取額に帰せられる一定の支払い、および（iii）2016年12月31日より後に行われる、外国金融機関による一定の支払い（またはその一部）は、本ファンドがFATCAにおける各種報告要件を充足しない限り、30%の源泉徴収税の対象となります。米国は、日本の金融機関によるFATCAの実施に関して、日本政府との間で政府間協定（以下「日米政府間協定」といいます。）を締結しています。FATCAおよび日米政府間協定の下で、本ファンドは、この目的上、「外国金融機関」として扱われることが予想されます。本ファンドは、外国金融機関として、FATCAを遵守するには、IRSに登録して、IRSとの間で、特に以下の要件を本ファンドに義務付ける内容の契約（以下「FFI契約」といいます。）を締結する必要があります。

1. 受益者が「特定米国人」（すなわち、免税事業体および一定のその他の者を除く米国連邦所得税法上の米国人）および（一定の場合）特定米国人により所有される非米国人（以下「米国所有外国事業体」といいます。）に該当するか否かを判断するために、一定の受益者に関する情報を取得し、確認すること
2. FATCAを遵守していない受益者の情報（まとめて）、特定米国人の情報および米国所有外国事業体の情報を1年に一度IRSに報告すること
3. 特定米国人、米国所有外国事業体またはFATCAを遵守していない外国金融機関であって、本ファンドから報告義務のある額の支払いを受ける既存の口座保有者からの同意の取得を試み、一定の当該保有者の口座情報をIRSに報告すること、新規口座については、かかる同意の取得を口座開設の条件とすること

本ファンドがFFI契約を締結してこれを遵守することができる保証はなく、本ファンドがこの30%の源泉徴収税を免除される保証もありません。

各受益者は、本ファンドへの投資により、当該受益者の税務上の居住国・地域の税務当局が、本ファンドから、直接または間接的かを問わず、条約、政府間協定等の規定に従い、当該受益者に関する情報の提供を受ける可能性があることをご認識ください。これに関し、本ファンドが特定米国人および米国所有外国事業体であ

る受益者に関する情報を1年に一度報告する義務に加えて、IRSは、日米租税条約に基づき、FATCAを遵守していない受益者に関する情報を日本の財務大臣に請求することができます。

受益者は、この源泉徴収税について考えられる影響についてご自身の税務顧問にご相談ください。

(h) 法令・税制・会計等の変更可能性に関わる留意点

法令・税制・会計等は変更される可能性があります。

(i) その他の留意点

収益分配金・一部解約金・償還金の支払いはすべて販売会社を通じて行われます。それぞれの場合においてその金額が販売会社に対して支払われた後は、委託会社は受益者への支払いについての責任を負いません。

委託会社は、販売会社とは別法人であり、委託会社は設定・運用について、販売会社は販売（お買付代金の預り等を含みます。）について、それぞれ責任を有し、互いに他について責任を有しません。

(2) 投資リスクに対する管理体制

運用チームとは独立したマーケット・リスク管理専任部門がファンドのリスク管理を行います。マーケット・リスク管理専任部門では、運用チームと独立した立場で、運用チームにより構築されたポジションのリスク水準をモニタリングし、各運用チーム、委託会社のリスク検討委員会に報告します。

リスク検討委員会は、法務部・コンプライアンス部を含む各部署の代表から構成されており、マーケット・リスク管理専任部門からの報告事項等（ファンドの運営に大きな影響を与えると判断された流動性に関する事項を含みます。）に対して、必要な報告聴取、調査、検討、決定等を月次で行います。

（注1）本書上、リスク管理とは、ベンチマークの収益率と本ファンドの収益率とのかい離の散らばり具合を、一定の範囲に留めることをめざすことです。かい離幅がかかる一定の範囲におさまることを保証するものではなく、また、必ずしもリスクの低減を目的とするものではありません。

（注2）上記リスク管理体制は、将来変更される場合があります。

(3) 参考情報

下記は過去の実績であり、将来の成果を保証するものではありません。

ゴールドマン・サックス・世界債券オープンA限定為替ヘッジ(確定拠出年金向け)

本ファンドの年間騰落率および 分配金再投資基準価額の推移



本ファンドと他の代表的な 資産クラスとの騰落率の比較



ゴールドマン・サックス・世界債券オープンB為替ヘッジなし(確定拠出年金向け)

本ファンドの年間騰落率および 分配金再投資基準価額の推移



本ファンドと他の代表的な 資産クラスとの騰落率の比較



- 年間騰落率は各月末における直近1年間の騰落率を表示したものです。

- グラフは、本ファンドと代表的な資産クラスを定量的に比較できるように作成したものです。
- すべての資産クラスが本ファンドの投資対象とは限りません。
- 上記のグラフは、過去5年間の各月末における直近1年間の騰落率の平均値・最大値・最小値を表示したものです。

● 各資産クラスの指数

- 日本株：東証株価指数 (TOPIX) (配当込み)
- 先進国株：MSCI コクサイ・インデックス (配当込み、円ベース)
- 新興国株：MSCI エマージング・マーケット・インデックス (配当込み、円換算ベース)
- 日本国債：NOMURA-BPI 国債
- 先進国債：シティ世界国債インデックス (除く日本、円ベース)
- 新興国債：JPモルガン・ガバメント・ボンド・インデックス・エマージング・マーケット・グローバル・ダイバーシファイド (円ベース)

※ 海外の指数は、為替ヘッジなしによる投資を想定して、円ベースまたは円換算ベースの指数を採用しております。

本ファンドの分配金再投資基準価額および年間騰落率は、税引前の分配金を再投資したもののみならず計算した基準価額および当該基準価額の年間騰落率が記載されており、実際の基準価額および実際の基準価額に基づいて計算した年間騰落率とは異なる場合があります。

4【手数料等及び税金】

(1)【申込手数料】

申込手数料はかかりません。

(2)【換金（解約）手数料】

換金（解約）請求には手数料はかかりません。

(3)【信託報酬等】

以下の支払先が行う本ファンドに関する業務の対価として本ファンドから支払われる信託報酬は、本ファンドの信託財産の計算期間を通じて毎日、本ファンドの信託財産の純資産総額に年率1.026%（税抜0.95%）を乗じて得た額とします。委託会社、受託銀行および販売会社の配分については、以下のとおりとします。

支払先	役務の内容	配 分
委託会社	ファンドの運用、受託銀行への指図、基準価額の算出、目論見書・運用報告書等の作成 等	年率0.54%（税抜0.5%）
販売会社	購入後の情報提供、運用報告書等各種書類の送付、分配金・換金代金・償還金の支払い業務 等	年率0.432%（税抜0.4%）
受託銀行	ファンドの財産の管理、委託会社からの指図の実行 等	年率0.054%（税抜0.05%）

なお、委託会社の報酬には、投資顧問会社への投資顧問報酬が含まれます。投資顧問報酬の信託財産からの直接的な支払いは行いません。

信託報酬は、毎計算期間の最初の6ヵ月終了日および毎計算期末または信託終了のとき信託財産中から支払われます。委託会社および販売会社の報酬は本ファンドから委託会社に対して支払われ、販売会社の報酬は委託会社より販売会社に対して支払われます。受託銀行の報酬は本ファンドから受託銀行に対して支払われます。

(4)【その他の手数料等】

本ファンドから支払われる費用には以下のものがあります（ただし、これらに限定されるものではありません。）。

- (a) 株式等の売買委託手数料、先物取引やオプション取引等に要する費用
- (b) 外貨建資産の保管費用
- (c) 借入金の利息、受託銀行等の立替えた立替金の利息
- (d) 信託財産に関する租税
- (e) その他信託事務の処理等に要する諸費用（監査法人等に支払うファンドの監査に係る費用、法律顧問・税務顧問への報酬、印刷費用、郵送費用、公告費用、格付費用等を含みます。また、マザーファンドに関連して生じた諸費用のうちマザーファンドにおいて負担せずかつ委託会社の合理的判断により本ファンドに関連して生じたと認めるものを含みます。）

上記(a)から(d)記載の費用・税金については、ファンドより実費として間接的にご負担いただきますが、運用状況等により変動するものであり、事前に料率、上限額等を表示することができません。また、委託会社は、上記(e)記載の諸費用の支払いを信託財産のために行い、その金額をあらかじめ合理的に見積ったうえで、信託財産の純資産総額の年率0.05%相当額を上限として定率で日々計上し、本ファンドより受領します。ただし、委託会社は、信託財産の規模等を考慮して、信託の設定時または期中に、随時かかる諸費用の定率を見直し、0.05%を上限としてこれを変更することができます。

上記(e)記載の諸費用の額は、本ファンドの計算期間を通じて毎日、前営業日の信託財産の純資産総額に応じて計上されます。かかる諸費用は、毎計算期間の最初の6ヵ月終了日および毎計算期末または信託終了のとき、信託財産中から委託会社に対して支払われます。

(5)【課税上の取扱い】

課税上は株式投資信託として取扱われます。配当控除および益金不算入制度の適用はありません。確定拠出年金法に定める資産管理機関および国民年金基金連合会等が受益者の場合には、所得税、法人税および地方税の課税は行われません。

(注) 税法または確定拠出年金法が改正された場合には、上記の内容が変更になることがあります。税金の取扱いの詳細については、税務専門家等にご確認されることをお勧めします。

なお、外国での組入有価証券の取引には、当該外国において税金または費用が課せられることがあります。また、信託報酬および売買委託手数料その他信託財産から支払われる費用等について消費税および地方消費税(以下「消費税等」といいます。)が課せられる場合には、当該消費税等相当額は信託財産から支払われます。

5【運用状況】

(1)【投資状況】

<ゴールドマン・サックス・世界債券オープン A 限定為替ヘッジ（確定拠出年金向け）>

(2017年6月30日現在)

資産の種類	国/地域	時価合計(円)	投資比率(%)
親投資信託受益証券	日本	4,855,468,573	100.07
現金・預金・その他の資産(負債控除後)		3,192,984	0.07
合計(純資産総額)		4,852,275,589	100.00

(注) 投資比率とは、ファンドの純資産総額に対する当該資産の時価比率をいいます。

<ゴールドマン・サックス・世界債券オープン B 為替ヘッジなし（確定拠出年金向け）>

(2017年6月30日現在)

資産の種類	国/地域	時価合計(円)	投資比率(%)
親投資信託受益証券	日本	7,573,394,700	100.06
現金・預金・その他の資産(負債控除後)		4,887,193	0.06
合計(純資産総額)		7,568,507,507	100.00

(注) 投資比率とは、ファンドの純資産総額に対する当該資産の時価比率をいいます。

参考情報

<世界債券オープンAコース（限定為替ヘッジ）マザーファンド>

（2017年6月30日現在）

資産の種類	国/地域	時価合計（円）	投資比率（%）
国債証券	日本	16,630,121,198	36.80
	アメリカ	2,130,545,693	4.72
	カナダ	536,751,556	1.19
	ドイツ	1,358,156,816	3.01
	イタリア	2,973,375,600	6.58
	フランス	2,065,883,558	4.57
	イギリス	1,833,994,699	4.06
	スペイン	1,604,457,081	3.55
	ベルギー	506,450,982	1.12
	スウェーデン	2,988,044,429	6.61
	デンマーク	291,449,385	0.64
	小計		32,919,230,997
地方債証券	カナダ	171,688,798	0.38
特殊債券	アメリカ	127,447,667	0.28
	カナダ	96,534,169	0.21
	ドイツ	709,761,095	1.57
	フランス	335,361,600	0.74
	国際機関	595,623,021	1.32
小計		1,864,727,552	4.13
社債券	日本	108,015,258	0.24
	アメリカ	6,450,930,379	14.28
	カナダ	107,846,928	0.24
	イタリア	155,146,484	0.34
	フランス	1,258,923,237	2.79
	オーストラリア	109,930,322	0.24
	イギリス	1,100,360,624	2.44
	スイス	104,134,464	0.23
	オランダ	375,311,515	0.83
	ルクセンブルク	5,635,879	0.01
	アイルランド	124,404,773	0.28
	小計		9,900,639,863
現金・預金・その他の資産（負債控除後）		330,199,638	0.73
合計（純資産総額）		45,186,486,848	100.00

（注）投資比率とは、ファンドの純資産総額に対する当該資産の時価比率をいいます。

<世界債券オープンBコース（為替ヘッジなし）マザーファンド>

（2017年6月30日現在）

資産の種類	国/地域	時価合計（円）	投資比率（％）
国債証券	日本	16,551,467,085	32.35
	アメリカ	1,315,209,274	2.57
	カナダ	80,989,514	0.16
	イタリア	1,812,643,320	3.54
	フランス	4,122,859,131	8.06
	イギリス	2,097,191,100	4.10
	スペイン	1,814,285,193	3.55
	ベルギー	527,251,226	1.03
	スウェーデン	3,037,265,869	5.94
	デンマーク	543,481,657	1.06
	小計	31,902,643,369	62.35
地方債証券	カナダ	81,251,226	0.16
特殊債券	アメリカ	380,475,780	0.74
	カナダ	210,620,006	0.41
	ドイツ	1,708,115,271	3.34
	フランス	681,901,920	1.33
	国際機関	3,324,343,433	6.50
	小計	6,305,456,410	12.32
社債券	アメリカ	7,800,200,616	15.24
	カナダ	119,829,920	0.23
	イタリア	179,828,102	0.35
	フランス	1,255,912,637	2.45
	イギリス	1,612,729,006	3.15
	オランダ	975,211,346	1.91
	ルクセンブルク	168,125,905	0.33
	アイルランド	101,785,723	0.20
	小計	12,213,623,255	23.87
現金・預金・その他の資産（負債控除後）		666,407,810	1.30
合計（純資産総額）		51,169,382,070	100.00

（注）投資比率とは、ファンドの純資産総額に対する当該資産の時価比率をいいます。

(2)【投資資産】

【投資有価証券の主要銘柄】

<ゴールドマン・サックス・世界債券オープン A 限定為替ヘッジ(確定拠出年金向け)>

(2017年6月30日現在)

順位	国/地域	種類	銘柄名	数量又は 額面総額	帳簿価額 単価 (円)	帳簿価額 金額 (円)	評価額 単価 (円)	評価額 金額 (円)	投資 比率 (%)
1	日本	親投資信託 受益証券	世界債券オープンAコース(限 定為替ヘッジ)マザーファンド	2,997,202,823	1.6293	4,883,640,626	1.6200	4,855,468,573	100.07

種類別及び業種別投資比率

(2017年6月30日現在)

種類	投資比率(%)
親投資信託受益証券	100.07
合計	100.07

(注) 投資比率とは、ファンドの純資産総額に対する当該資産の時価比率をいいます。

<ゴールドマン・サックス・世界債券オープン B 為替ヘッジなし(確定拠出年金向け)>

(2017年6月30日現在)

順位	国/地域	種類	銘柄名	数量又は 額面総額	帳簿価額 単価 (円)	帳簿価額 金額 (円)	評価額 単価 (円)	評価額 金額 (円)	投資 比率 (%)
1	日本	親投資信託 受益証券	世界債券オープンBコース(為 替ヘッジなし)マザーファンド	3,425,170,594	2.1718	7,438,810,457	2.2111	7,573,394,700	100.06

種類別及び業種別投資比率

(2017年6月30日現在)

種類	投資比率(%)
親投資信託受益証券	100.06
合計	100.06

(注) 投資比率とは、ファンドの純資産総額に対する当該資産の時価比率をいいます。

参考情報

<世界債券オープンAコース（限定為替ヘッジ）マザーファンド>

（2017年6月30日現在）

順位	国/地域	種類	銘柄名	数量又は 額面総額	帳簿価額 単価 (円)	帳簿価額 金額 (円)	評価額 単価 (円)	評価額 金額 (円)	利率 (%)	償還期限	投資 比率 (%)
1	日本	国債証券	第366回利付国債(2年)	3,635,000,000	100.24	3,643,978,450	100.22	3,643,215,100	0.1	2018/7/15	8.06
2	日本	国債証券	第310回利付国債(10年)	2,309,000,000	103.65	2,393,417,040	103.49	2,389,722,640	1	2020/9/20	5.29
3	スウェーデン	国債証券	SWEDISH GOVT 4.25%	108,610,000	1,437.53	1,561,310,681	1,431.39	1,554,639,192	4.25	2019/3/12	3.44
4	日本	国債証券	第110回利付国債(5年)	1,439,000,000	100.35	1,444,151,620	100.31	1,443,489,680	0.3	2018/3/20	3.19
5	スウェーデン	国債証券	SWEDISH GOVT 3.75%	107,980,000	1,331.56	1,437,827,126	1,327.47	1,433,405,237	3.75	2017/8/12	3.17
6	日本	国債証券	第335回利付国債(10年)	1,372,000,000	104.09	1,428,183,400	103.64	1,421,995,680	0.5	2024/9/20	3.15
7	日本	国債証券	第680回国庫短期証券	1,347,000,000	100.01	1,347,216,867	100.00	1,347,096,984	-	2017/8/7	2.98
8	ドイツ	国債証券	DEUTSCHLAND REP 5.5%	5,430,000	21,143.07	1,148,068,954	20,681.48	1,123,004,779	5.5	2031/1/4	2.49
9	フランス	国債証券	FRANCE O.A.T. 0%	8,570,000	13,003.28	1,114,381,751	12,916.77	1,106,968,006	0	2021/5/25	2.45
10	アメリカ	国債証券	US TREASURY N/B 1.75%	9,580,000	11,158.43	1,068,978,341	11,146.46	1,067,831,282	1.75	2022/6/30	2.36
11	日本	国債証券	第371回利付国債(2年)	896,650,000	100.34	899,716,543	100.31	899,510,313	0.1	2018/12/15	1.99
12	日本	国債証券	第21回利付国債(物価連動・10年)	720,600,000	105.20	755,728,759	104.50	752,341,745	0.1	2026/3/10	1.66
13	日本	国債証券	第20回利付国債(物価連動・10年)	719,300,000	104.95	753,395,539	104.30	750,229,900	0.1	2025/3/10	1.66
14	日本	国債証券	第34回利付国債(30年)	537,700,000	133.85	719,716,827	132.52	712,576,171	2.2	2041/3/20	1.58
15	アメリカ	国債証券	TSY INFL IX N/B 0.625%	5,770,000	11,530.40	695,515,743	11,391.40	688,682,709	0.625	2024/1/15	1.52
16	スペイン	国債証券	SPANISH GOV'T 3.8%	4,490,000	15,323.64	688,031,438	15,264.00	685,353,854	3.8	2024/4/30	1.52
17	ドイツ	特殊債券	KFW 1.125%	5,600,000	11,172.78	625,675,928	11,167.51	625,381,113	1.125	2018/8/6	1.38
18	フランス	国債証券	FRANCE O.A.T. 4.5%	2,990,000	20,456.51	611,649,854	20,200.44	603,993,396	4.5	2041/4/25	1.34
19	イタリア	国債証券	BTPS 4.25%	4,020,000	13,986.22	562,246,247	13,960.11	561,196,739	4.25	2019/9/1	1.24
20	イタリア	国債証券	BTPS 5%	3,260,000	16,408.31	534,911,020	16,639.42	542,445,331	5	2040/9/1	1.20
21	イギリス	国債証券	UK TREASURY 4.25%	2,380,000	23,253.26	553,427,765	22,379.49	532,631,972	4.25	2046/12/7	1.18
22	日本	国債証券	第156回利付国債(20年)	535,250,000	98.19	525,610,147	97.78	523,404,917	0.4	2036/3/20	1.16
23	国際機関	特殊債券	EUROPEAN INVT BK 1.5%	3,500,000	14,856.14	519,965,182	14,798.55	517,949,574	1.5	2019/2/1	1.15
24	イタリア	国債証券	BTPS 1.85%	3,900,000	12,989.72	506,599,175	13,048.33	508,884,975	1.85	2024/5/15	1.13
25	イギリス	国債証券	UK TREASURY 0.5%	3,270,000	14,620.11	478,077,677	14,449.82	472,509,433	0.5	2022/7/22	1.05
26	スペイン	国債証券	SPANISH GOV'T 1.15%	3,510,000	13,300.68	466,854,165	13,295.82	466,683,543	1.15	2020/7/30	1.03
27	アメリカ	社債券	NAVSL 2016-7A	4,110,963.88	11,291.83	464,203,463	11,327.96	465,688,619	2.36611	2066/3/25	1.03
28	カナダ	国債証券	CANADA-GOV'T 0.75%	5,500,000	8,594.08	472,674,609	8,466.16	465,638,812	0.75	2021/3/1	1.03
29	アメリカ	社債券	MRAFT 2016-2A	4,000,000	11,202.30	448,092,244	11,201.58	448,063,482	2.41711	2019/3/10	0.99
30	日本	国債証券	第25回利付国債(30年)	323,750,000	132.50	428,968,750	131.69	426,352,850	2.3	2036/12/20	0.94

(注) 物価連動国債の帳簿価額金額、評価額金額は連動係数を考慮しております。

種類別及び業種別投資比率

（2017年6月30日現在）

種類	投資比率（％）
国債証券	72.85
地方債証券	0.38
特殊債証券	4.13
社債証券	21.91
合計	99.27

(注) 投資比率とは、ファンドの純資産総額に対する当該資産の時価比率をいいます。

<世界債券オープンBコース(為替ヘッジなし)マザーファンド>

(2017年6月30日現在)

順位	国/地域	種類	銘柄名	数量又は 額面総額	帳簿価額 単価 (円)	帳簿価額 金額 (円)	評価額 単価 (円)	評価額 金額 (円)	利率 (%)	償還期限	投資 比率 (%)
1	日本	国債証券	第310回利付国債(10年)	2,408,700,000	103.65	2,496,762,072	103.49	2,492,908,152	1	2020/9/20	4.87
2	日本	国債証券	第110回利付国債(5年)	2,259,500,000	100.35	2,267,589,010	100.31	2,266,549,640	0.3	2018/3/20	4.43
3	フランス	国債証券	FRANCE O.A.T. 1%	16,450,000	12,991.51	2,137,104,119	12,978.71	2,134,999,012	1	2018/5/25	4.17
4	スウェーデン	国債証券	SWEDISH GOVT 3.75%	134,030,000	1,331.56	1,784,700,591	1,327.47	1,779,211,928	3.75	2017/8/12	3.48
5	日本	国債証券	第366回利付国債(2年)	1,756,000,000	100.24	1,760,337,320	100.22	1,759,968,560	0.1	2018/7/15	3.44
6	日本	国債証券	第680回国庫短期証券	1,551,000,000	100.01	1,551,249,711	100.00	1,551,111,672	-	2017/8/7	3.03
7	日本	国債証券	第92回利付国債(20年)	1,194,600,000	119.78	1,430,975,502	119.13	1,423,234,494	2.1	2026/12/20	2.78
8	ドイツ	特殊債券	KFW 1.125%	12,600,000	11,172.78	1,407,770,840	11,167.51	1,407,107,505	1.125	2018/8/6	2.75
9	スウェーデン	国債証券	SWEDISH GOVT 4.25%	87,890,000	1,437.53	1,263,452,681	1,431.39	1,258,053,941	4.25	2019/3/12	2.46
10	日本	国債証券	第20回利付国債(物価連動・10年)	1,177,500,000	104.95	1,233,314,677	104.30	1,228,132,500	0.1	2025/3/10	2.40
11	日本	国債証券	第156回利付国債(20年)	1,169,000,000	98.19	1,147,946,310	97.78	1,143,130,030	0.4	2036/3/20	2.23
12	国際機関	特殊債券	EFSF 1.25%	8,370,000	13,151.98	1,100,821,481	13,132.79	1,099,214,808	1.25	2019/1/22	2.15
13	フランス	国債証券	FRANCE O.A.T. 4.5%	5,170,000	20,456.51	1,057,601,922	20,200.44	1,044,363,162	4.5	2041/4/25	2.04
14	イタリア	国債証券	BTPS 1.85%	7,430,000	12,989.72	965,136,376	13,048.33	969,491,118	1.85	2024/5/15	1.89
15	スペイン	国債証券	SPANISH GOV'T 3.8%	6,200,000	15,323.64	950,065,683	15,264.00	946,368,351	3.8	2024/4/30	1.85
16	アメリカ	国債証券	TSY INFL IX N/B 0.625%	6,620,000	11,530.40	797,974,735	11,391.40	790,135,101	0.625	2024/1/15	1.54
17	国際機関	特殊債券	INTERAMER DEV BK 7%	5,010,000	14,726.76	737,811,064	14,485.99	725,748,119	7	2025/6/15	1.42
18	日本	国債証券	第21回利付国債(物価連動・10年)	689,600,000	105.20	723,217,531	104.50	719,976,224	0.1	2026/3/10	1.41
19	フランス	特殊債券	DEXIA CREDIT LOC 1.875%	6,100,000	11,172.00	681,492,000	11,178.72	681,901,920	1.875	2019/3/28	1.33
20	国際機関	特殊債券	EFSF 0%	5,200,000	12,851.89	668,298,754	12,751.44	663,074,999	0	2022/11/17	1.30
21	国際機関	特殊債券	EUROPEAN INVT BK 1.5%	4,400,000	14,856.14	653,670,515	14,798.55	651,136,608	1.5	2019/2/1	1.27
22	イギリス	国債証券	UK TREASURY 4.25%	2,690,000	23,253.45	625,517,828	22,379.49	602,008,406	4.25	2046/12/7	1.18
23	日本	国債証券	第72回利付国債(20年)	509,600,000	115.79	590,106,608	115.19	587,008,240	2.1	2024/9/20	1.15
24	オランダ	社債券	ALLIANDER NV VAR	4,400,000	13,293.90	584,931,946	13,281.11	584,368,844	3.25	2049/11/29	1.14
25	イギリス	国債証券	UK TREASURY 4.5%	2,830,000	21,197.42	599,887,242	20,599.25	582,958,862	4.5	2034/9/7	1.14
26	アメリカ	社債券	MRAFT 2016-2A	5,050,000	11,202.30	565,716,457	11,201.58	565,680,145	2.41711	2019/3/10	1.11
27	アメリカ	社債券	NAVSL 2016-7A	4,858,411.86	11,291.83	548,604,093	11,327.96	550,359,279	2.36611	2066/3/25	1.08
28	日本	国債証券	第5回利付国債(40年)	416,300,000	133.74	556,763,783	131.35	546,810,050	2	2052/3/20	1.07
29	日本	国債証券	第126回利付国債(5年)	536,100,000	100.74	540,088,584	100.64	539,541,762	0.1	2020/12/20	1.05
30	スペイン	国債証券	SPANISH GOV'T 2.75%	3,740,000	14,406.48	538,802,356	14,365.52	537,270,776	2.75	2024/10/31	1.05

(注) 物価連動国債の帳簿価額金額、評価額金額は連動係数を考慮しております。

種類別及び業種別投資比率

（2017年6月30日現在）

種類	投資比率（％）
国債証券	62.35
地方債証券	0.16
特殊債券	12.32
社債券	23.87
合計	98.70

（注）投資比率とは、ファンドの純資産総額に対する当該資産の時価比率をいいます。

【投資不動産物件】

<ゴールドマン・サックス・世界債券オープン A 限定為替ヘッジ（確定拠出年金向け）>

（2017年6月30日現在）

該当事項はありません。

<ゴールドマン・サックス・世界債券オープン B 為替ヘッジなし（確定拠出年金向け）>

（2017年6月30日現在）

該当事項はありません。

参考情報

<世界債券オープンAコース（限定為替ヘッジ）マザーファンド>

（2017年6月30日現在）

該当事項はありません。

<世界債券オープンBコース（為替ヘッジなし）マザーファンド>

（2017年6月30日現在）

該当事項はありません。

【その他投資資産の主要なもの】

<ゴールドマン・サックス・世界債券オープン A 限定為替ヘッジ（確定拠出年金向け）>

（2017年6月30日現在）

該当事項はありません。

<ゴールドマン・サックス・世界債券オープン B 為替ヘッジなし（確定拠出年金向け）>

（2017年6月30日現在）

該当事項はありません。

参考情報

<世界債券オープンAコース（限定為替ヘッジ）マザーファンド>

有価証券先物取引等

（2017年6月30日現在）

資産の種類	地域	取引所	資産の名称	買建/売建	数量	通貨	帳簿価額	帳簿価額 (円)	評価額金額	評価額金額 (円)	投資比率 (%)
債券先物取引	アメリカ	シカゴ商品取引所	CBT 10U 1709	買建	37	米ドル	5,065,338.11	567,317,868	5,001,937.5	560,217,000	1.24
	アメリカ	シカゴ商品取引所	CBT 10Y 1709	買建	428	米ドル	54,244,930.64	6,075,432,232	53,847,750	6,030,948,000	13.35
	アメリカ	シカゴ商品取引所	CBT 2Y 1709	買建	120	米ドル	25,977,753.76	2,909,508,420	25,944,374.4	2,905,769,932	6.43
	アメリカ	シカゴ商品取引所	CBT 20Y 1709	売建	87	米ドル	13,482,281.25	1,510,015,500	13,419,750	1,503,012,000	3.33
	アメリカ	シカゴ商品取引所	CBT 30Y 1709	買建	178	米ドル	29,642,562.5	3,319,967,000	29,648,125	3,320,590,000	7.35
	アメリカ	シカゴ商品取引所	CBT 5Y 1709	売建	794	米ドル	94,109,387.56	10,540,251,406	93,698,201.14	10,494,198,527	23.22
	カナダ	モントリオール取引所	MON 10Y 1709	売建	7	カナダドル	1,018,010	87,813,542	990,360	85,428,453	0.19
	ドイツ	ユーレックス・ドイツ金融先物取引所	BOBL 1709	買建	854	ユーロ	113,752,800	14,556,945,816	112,514,500	14,398,480,565	31.86
	ドイツ	ユーレックス・ドイツ金融先物取引所	BTP 1709	買建	33	ユーロ	4,417,050	565,249,888	4,460,610	570,824,261	1.26
	ドイツ	ユーレックス・ドイツ金融先物取引所	BUND10Y 1709	買建	80	ユーロ	13,194,400	1,688,487,368	12,973,600	1,660,231,592	3.67
	ドイツ	ユーレックス・ドイツ金融先物取引所	BUXL 1709	買建	1	ユーロ	167,500	21,434,975	164,340	21,030,590	0.05
	ドイツ	ユーレックス・ドイツ金融先物取引所	OAT 1709	買建	46	ユーロ	6,910,120	884,288,056	6,840,660	875,399,260	1.94
	オーストラリア	シドニー先物取引所	SFE10Y 1709	買建	42	オーストラリアドル	5,508,887.58	474,755,931	5,469,741.06	471,382,284	1.04
オーストラリア	シドニー先物取引所	SFE3Y 1709	買建	309	オーストラリアドル	34,714,403.76	2,991,687,316	34,558,266.45	2,978,231,403	6.59	
イギリス	ロンドン国際金融先物オプション取引所	GILT 1709	売建	82	英ポンド	10,532,900	1,535,591,490	10,308,220	1,502,835,393	3.33	

資産の種類	地域	取引所	資産の名称	買建 / 売建	数量	通貨	帳簿価額	帳簿価額 (円)	評価額金額	評価額金額 (円)	投資比率 (%)
その他 先物取引	アメリカ	シカゴ商業取引所	EURO\$ 90Days	売建	14	米ドル	3,452,542.66	386,684,778	3,452,750	386,708,000	0.86
	アメリカ	シカゴ商業取引所	EURO\$ 90Days	売建	14	米ドル	3,449,567.66	386,351,578	3,448,900	386,276,800	0.85
	アメリカ	シカゴ商業取引所	EURO\$ 90Days	売建	14	米ドル	3,446,942.66	386,057,578	3,446,100	385,963,200	0.85
	アメリカ	シカゴ商業取引所	EURO\$ 90Days	売建	14	米ドル	3,444,492.66	385,783,178	3,443,650	385,688,800	0.85
	アメリカ	シカゴ商業取引所	EURO\$ 90Days	売建	14	米ドル	3,442,042.66	385,508,778	3,441,200	385,414,400	0.85
	アメリカ	シカゴ商業取引所	EURO\$ 90Days	売建	324	米ドル	79,612,926.52	8,916,647,770	79,566,300	8,911,425,600	19.72
	アメリカ	シカゴ商業取引所	EURO\$ 90Days	売建	14	米ドル	3,437,492.66	384,999,178	3,436,300	384,865,600	0.85
	アメリカ	シカゴ商業取引所	EURO\$ 90Days	売建	14	米ドル	3,435,742.66	384,803,178	3,434,375	384,650,000	0.85
	アメリカ	シカゴ商業取引所	EURO\$ 90Days	売建	132	米ドル	32,299,175.04	3,617,507,604	32,274,000	3,614,688,000	8.00
	カナダ	モントリオール取引所	BANK ACCP FT	買建	110	カナダドル	27,236,905	2,349,455,425	27,175,500	2,344,158,630	5.19
	カナダ	モントリオール取引所	BANK ACCP FT	買建	110	カナダドル	27,222,280	2,348,193,873	27,138,375	2,340,956,228	5.18
	カナダ	モントリオール取引所	BANK ACCP FT	買建	110	カナダドル	27,203,855	2,346,604,532	27,115,000	2,338,939,900	5.18
	カナダ	モントリオール取引所	BANK ACCP FT	買建	110	カナダドル	27,187,767.5	2,345,216,824	27,097,125	2,337,398,002	5.17
	カナダ	モントリオール取引所	BANK ACCP FT	買建	110	カナダドル	27,170,230	2,343,704,040	27,082,000	2,336,093,320	5.17
	カナダ	モントリオール取引所	BANK ACCP FT	買建	110	カナダドル	27,153,480	2,342,259,185	27,068,250	2,334,907,245	5.17
	カナダ	モントリオール取引所	BANK ACCP FT	買建	110	カナダドル	27,097,230	2,337,407,060	27,054,500	2,333,721,170	5.16
	カナダ	モントリオール取引所	BANK ACCP FT	買建	110	カナダドル	27,085,580	2,336,402,131	27,040,750	2,332,535,095	5.16
	イギリス	ロンドン 国際金融 先物オブ ション取引所	3M EURIBOR	売建	37	ユーロ	9,280,014.4	1,187,563,443	9,279,600	1,187,510,412	2.63

(注1) 投資比率とは、ファンドの純資産総額に対する当該銘柄の時価比率をいいます。

(注2) 評価額は、計算日に知りうる直近の日の、主たる取引所の発表する清算値段または最終相場で評価しております。2つ以上の取引所に上場されていて、かつ当該取引所相互間で反対売買が可能な先物取引については、取引量を勘案して評価を行う取引所を決定しております。

<世界債券オープンBコース(為替ヘッジなし)マザーファンド>

有価証券先物取引等

(2017年6月30日現在)

資産の種類	地域	取引所	資産の名称	買建/ 売建	数量	通貨	帳簿価額	帳簿価額 (円)	評価額金額	評価額金額 (円)	投資 比率 (%)
債券先物取引	アメリカ	シカゴ商品取引所	CBT 10U 1709	買建	22	米ドル	3,011,822.66	337,324,138	2,974,125	333,102,000	0.65
	アメリカ	シカゴ商品取引所	CBT 10Y 1709	買建	493	米ドル	62,447,082.47	6,994,073,236	62,025,562.5	6,946,863,000	13.58
	アメリカ	シカゴ商品取引所	CBT 2Y 1709	買建	175	米ドル	37,877,006.39	4,242,224,716	37,835,546	4,237,581,152	8.28
	アメリカ	シカゴ商品取引所	CBT 20Y 1709	売建	104	米ドル	16,116,750	1,805,076,000	16,042,000	1,796,704,000	3.51
	アメリカ	シカゴ商品取引所	CBT 30Y 1709	買建	188	米ドル	31,307,875	3,506,482,000	31,313,750	3,507,140,000	6.85
	アメリカ	シカゴ商品取引所	CBT 5Y 1709	売建	823	米ドル	97,546,701.91	10,925,230,614	97,120,427.63	10,877,487,894	21.26
	カナダ	モントリオール取引所	MON 10Y 1709	買建	18	カナダドル	2,617,740	225,806,252	2,546,640	219,673,166	0.43
	ドイツ	ユーレックス・ドイツ金融先物取引所	BOBL 1709	買建	957	ユーロ	127,472,400	16,312,643,029	126,084,750	16,135,065,457	31.53
	ドイツ	ユーレックス・ドイツ金融先物取引所	BTP 1709	買建	57	ユーロ	7,629,450	976,340,716	7,704,690	985,969,179	1.93
	ドイツ	ユーレックス・ドイツ金融先物取引所	BUND10Y 1709	買建	132	ユーロ	21,770,760	2,786,004,157	21,406,440	2,739,382,127	5.35
	ドイツ	ユーレックス・ドイツ金融先物取引所	BUXL 1709	買建	17	ユーロ	2,847,500	364,394,575	2,793,780	357,520,027	0.70
	オーストラリア	シドニー先物取引所	SFE10Y 1709	買建	30	オーストラリアドル	3,934,919.7	339,111,380	3,906,957.9	336,701,632	0.66
	オーストラリア	シドニー先物取引所	SFE3Y 1709	買建	378	オーストラリアドル	42,466,000.88	3,659,719,955	42,275,160.9	3,643,273,366	7.12
イギリス	ロンドン国際金融先物オプション取引所	GILT 1709	売建	127	英ポンド	16,313,150	2,378,294,138	15,965,170	2,327,562,134	4.55	

資産の種類	地域	取引所	資産の名称	買建 / 売建	数量	通貨	帳簿価額	帳簿価額 (円)	評価額金額	評価額金額 (円)	投資比率 (%)
その他先物取引	アメリカ	シカゴ商業取引所	EURO\$ 90Days	売建	15	米ドル	3,699,152.85	414,305,119	3,699,375	414,330,000	0.81
	アメリカ	シカゴ商業取引所	EURO\$ 90Days	売建	15	米ドル	3,695,965.35	413,948,119	3,695,250	413,868,000	0.81
	アメリカ	シカゴ商業取引所	EURO\$ 90Days	売建	15	米ドル	3,693,152.85	413,633,119	3,692,250	413,532,000	0.81
	アメリカ	シカゴ商業取引所	EURO\$ 90Days	売建	15	米ドル	3,690,527.85	413,339,119	3,689,625	413,238,000	0.81
	アメリカ	シカゴ商業取引所	EURO\$ 90Days	売建	15	米ドル	3,687,902.85	413,045,119	3,687,000	412,944,000	0.81
	アメリカ	シカゴ商業取引所	EURO\$ 90Days	売建	362	米ドル	88,950,260.89	9,962,429,220	88,898,150	9,956,592,800	19.46
	アメリカ	シカゴ商業取引所	EURO\$ 90Days	売建	15	米ドル	3,683,027.85	412,499,119	3,681,750	412,356,000	0.81
	アメリカ	シカゴ商業取引所	EURO\$ 90Days	売建	15	米ドル	3,681,152.85	412,289,119	3,679,687.5	412,125,000	0.81
	アメリカ	シカゴ商業取引所	EURO\$ 90Days	売建	148	米ドル	36,214,226.56	4,055,993,375	36,186,000	4,052,832,000	7.92
	カナダ	モントリオール取引所	BANK ACCP FT	買建	122	カナダドル	30,208,478.5	2,605,783,356	30,140,100	2,599,885,026	5.08
	カナダ	モントリオール取引所	BANK ACCP FT	買建	122	カナダドル	30,192,391	2,604,395,648	30,098,925	2,596,333,271	5.07
	カナダ	モントリオール取引所	BANK ACCP FT	買建	122	カナダドル	30,172,053.5	2,602,641,335	30,073,000	2,594,096,980	5.07
	カナダ	モントリオール取引所	BANK ACCP FT	買建	122	カナダドル	30,154,203.5	2,601,101,593	30,053,175	2,592,386,875	5.07
	カナダ	モントリオール取引所	BANK ACCP FT	買建	122	カナダドル	30,134,716	2,599,420,602	30,036,400	2,590,939,864	5.06
	カナダ	モントリオール取引所	BANK ACCP FT	買建	122	カナダドル	30,116,091	2,597,814,010	30,021,150	2,589,624,399	5.06
	カナダ	モントリオール取引所	BANK ACCP FT	買建	122	カナダドル	30,053,266	2,592,394,725	30,005,900	2,588,308,934	5.06
カナダ	モントリオール取引所	BANK ACCP FT	買建	122	カナダドル	30,040,366	2,591,281,971	29,990,650	2,586,993,469	5.06	
イギリス	ロンドン国際金融先物オプション取引所	3M EURIBOR	売建	41	ユーロ	10,283,259.2	1,315,948,680	10,282,800	1,315,889,916	2.57	

(注1) 投資比率とは、ファンドの純資産総額に対する当該銘柄の時価比率をいいます。

(注2) 評価額は、計算日に知りうる直近の日の、主たる取引所の発表する清算値段または最終相場で評価しております。2つ以上の取引所に上場されていて、かつ当該取引所相互間で反対売買が可能な先物取引については、取引量を勘案して評価を行う取引所を決定しております。

(3) 【運用実績】

【純資産の推移】

<ゴールドマン・サックス・世界債券オープン A 限定為替ヘッジ（確定拠出年金向け）>

2017年6月30日及び同日前1年以内における各月末ならびに下記計算期末の純資産の推移は次の通りです。

期別	純資産総額 (百万円) (分配落)	純資産総額 (百万円) (分配付)	1口当たり 純資産額(円) (分配落)	1口当たり 純資産額(円) (分配付)
第7計算期間末 (2008年6月9日)	1,099	1,099	1.0247	1.0247
第8計算期間末 (2009年6月8日)	1,924	1,924	1.0549	1.0549
第9計算期間末 (2010年6月7日)	2,577	2,577	1.1605	1.1605
第10計算期間末 (2011年6月7日)	2,822	2,822	1.1626	1.1626
第11計算期間末 (2012年6月7日)	3,435	3,435	1.2367	1.2367
第12計算期間末 (2013年6月7日)	3,585	3,585	1.2727	1.2727
第13計算期間末 (2014年6月9日)	3,749	3,749	1.3116	1.3116
第14計算期間末 (2015年6月8日)	3,911	3,911	1.3274	1.3274
第15計算期間末 (2016年6月7日)	4,481	4,481	1.4116	1.4116
第16計算期間末 (2017年6月7日)	4,886	4,886	1.3825	1.3825
2016年6月末日	4,590	-	1.4282	-
7月末日	4,740	-	1.4342	-
8月末日	4,853	-	1.4364	-
9月末日	4,944	-	1.4343	-
10月末日	4,926	-	1.4047	-
11月末日	4,829	-	1.3814	-
12月末日	4,917	-	1.3831	-
2017年1月末日	4,930	-	1.3703	-
2月末日	4,904	-	1.3794	-
3月末日	4,869	-	1.3742	-
4月末日	4,909	-	1.3754	-
5月末日	4,900	-	1.3830	-
6月末日	4,852	-	1.3733	-

(注) 表中の末日とはその月の最終営業日を指します。

<ゴールドマン・サックス・世界債券オープン B 為替ヘッジなし(確定拠出年金向け)>

2017年6月30日及び同日前1年以内における各月末ならびに下記計算期末の純資産の推移は次の通りです。

期別	純資産総額 (百万円) (分配落)	純資産総額 (百万円) (分配付)	1口当たり 純資産額(円) (分配落)	1口当たり 純資産額(円) (分配付)
第7計算期間末 (2008年6月9日)	1,833	1,833	1.3609	1.3609
第8計算期間末 (2009年6月8日)	3,850	3,850	1.2855	1.2855
第9計算期間末 (2010年6月7日)	4,481	4,481	1.2673	1.2673
第10計算期間末 (2011年6月7日)	5,085	5,085	1.2551	1.2551
第11計算期間末 (2012年6月7日)	5,426	5,426	1.2719	1.2719
第12計算期間末 (2013年6月7日)	6,563	6,563	1.5387	1.5387
第13計算期間末 (2014年6月9日)	7,131	7,131	1.6707	1.6707
第14計算期間末 (2015年6月8日)	7,776	7,776	1.8509	1.8509
第15計算期間末 (2016年6月7日)	7,446	7,446	1.7536	1.7536
第16計算期間末 (2017年6月7日)	7,438	7,438	1.7432	1.7432
2016年6月末日	7,248	-	1.6991	-
7月末日	7,398	-	1.7233	-
8月末日	7,392	-	1.7138	-
9月末日	7,321	-	1.6878	-
10月末日	7,326	-	1.6841	-
11月末日	7,577	-	1.7376	-
12月末日	7,713	-	1.7817	-
2017年1月末日	7,542	-	1.7465	-
2月末日	7,422	-	1.7364	-
3月末日	7,412	-	1.7327	-
4月末日	7,445	-	1.7352	-
5月末日	7,511	-	1.7560	-
6月末日	7,568	-	1.7736	-

(注) 表中の末日とはその月の最終営業日を指します。

【分配の推移】

<ゴールドマン・サックス・世界債券オープン A 限定為替ヘッジ（確定拠出年金向け）>

期	期間	1口当たりの分配金（円）
第7計算期間	2007年6月8日～2008年6月9日	0.0000
第8計算期間	2008年6月10日～2009年6月8日	0.0000
第9計算期間	2009年6月9日～2010年6月7日	0.0000
第10計算期間	2010年6月8日～2011年6月7日	0.0000
第11計算期間	2011年6月8日～2012年6月7日	0.0000
第12計算期間	2012年6月8日～2013年6月7日	0.0000
第13計算期間	2013年6月8日～2014年6月9日	0.0000
第14計算期間	2014年6月10日～2015年6月8日	0.0000
第15計算期間	2015年6月9日～2016年6月7日	0.0000
第16計算期間	2016年6月8日～2017年6月7日	0.0000

<ゴールドマン・サックス・世界債券オープン B 為替ヘッジなし（確定拠出年金向け）>

期	期間	1口当たりの分配金（円）
第7計算期間	2007年6月8日～2008年6月9日	0.0000
第8計算期間	2008年6月10日～2009年6月8日	0.0000
第9計算期間	2009年6月9日～2010年6月7日	0.0000
第10計算期間	2010年6月8日～2011年6月7日	0.0000
第11計算期間	2011年6月8日～2012年6月7日	0.0000
第12計算期間	2012年6月8日～2013年6月7日	0.0000
第13計算期間	2013年6月8日～2014年6月9日	0.0000
第14計算期間	2014年6月10日～2015年6月8日	0.0000
第15計算期間	2015年6月9日～2016年6月7日	0.0000
第16計算期間	2016年6月8日～2017年6月7日	0.0000

【収益率の推移】

<ゴールドマン・サックス・世界債券オープン A 限定為替ヘッジ（確定拠出年金向け）>

期	期間	収益率（％）
第7計算期間	2007年6月8日～2008年6月9日	0.5
第8計算期間	2008年6月10日～2009年6月8日	2.9
第9計算期間	2009年6月9日～2010年6月7日	10.0
第10計算期間	2010年6月8日～2011年6月7日	0.2
第11計算期間	2011年6月8日～2012年6月7日	6.4
第12計算期間	2012年6月8日～2013年6月7日	2.9
第13計算期間	2013年6月8日～2014年6月9日	3.1
第14計算期間	2014年6月10日～2015年6月8日	1.2
第15計算期間	2015年6月9日～2016年6月7日	6.3
第16計算期間	2016年6月8日～2017年6月7日	2.1

<ゴールドマン・サックス・世界債券オープン B 為替ヘッジなし（確定拠出年金向け）>

期	期間	収益率（％）
第7計算期間	2007年6月8日～2008年6月9日	0.7
第8計算期間	2008年6月10日～2009年6月8日	5.5
第9計算期間	2009年6月9日～2010年6月7日	1.4
第10計算期間	2010年6月8日～2011年6月7日	1.0
第11計算期間	2011年6月8日～2012年6月7日	1.3
第12計算期間	2012年6月8日～2013年6月7日	21.0
第13計算期間	2013年6月8日～2014年6月9日	8.6
第14計算期間	2014年6月10日～2015年6月8日	10.8
第15計算期間	2015年6月9日～2016年6月7日	5.3
第16計算期間	2016年6月8日～2017年6月7日	0.6

(4)【設定及び解約の実績】

<ゴールドマン・サックス・世界債券オープン A 限定為替ヘッジ(確定拠出年金向け)>

下記計算期間中の設定及び解約の実績ならびに当該計算期末の発行済み口数は次の通りです。

期	期間	設定口数(口)	解約口数(口)	発行済み口数(口)
第7計算期間	2007年6月8日～2008年6月9日	496,012,940	350,984,719	1,073,229,386
第8計算期間	2008年6月10日～2009年6月8日	1,021,056,268	270,328,802	1,823,956,852
第9計算期間	2009年6月9日～2010年6月7日	682,944,551	285,880,298	2,221,021,105
第10計算期間	2010年6月8日～2011年6月7日	722,231,350	515,326,184	2,427,926,271
第11計算期間	2011年6月8日～2012年6月7日	722,570,328	372,391,917	2,778,104,682
第12計算期間	2012年6月8日～2013年6月7日	717,680,971	678,187,314	2,817,598,339
第13計算期間	2013年6月8日～2014年6月9日	463,973,376	422,878,027	2,858,693,688
第14計算期間	2014年6月10日～2015年6月8日	561,864,661	473,742,899	2,946,815,450
第15計算期間	2015年6月9日～2016年6月7日	722,160,136	494,056,308	3,174,919,278
第16計算期間	2016年6月8日～2017年6月7日	1,194,092,778	834,705,447	3,534,306,609

<ゴールドマン・サックス・世界債券オープン B 為替ヘッジなし(確定拠出年金向け)>

下記計算期間中の設定及び解約の実績ならびに当該計算期末の発行済み口数は次の通りです。

期	期間	設定口数(口)	解約口数(口)	発行済み口数(口)
第7計算期間	2007年6月8日～2008年6月9日	679,981,878	190,710,301	1,347,622,497
第8計算期間	2008年6月10日～2009年6月8日	1,946,217,360	298,301,344	2,995,538,513
第9計算期間	2009年6月9日～2010年6月7日	852,071,919	311,749,460	3,535,860,972
第10計算期間	2010年6月8日～2011年6月7日	816,154,634	300,416,157	4,051,599,449
第11計算期間	2011年6月8日～2012年6月7日	574,535,606	359,192,597	4,266,942,458
第12計算期間	2012年6月8日～2013年6月7日	571,990,984	573,581,655	4,265,351,787
第13計算期間	2013年6月8日～2014年6月9日	527,137,507	524,028,360	4,268,460,934
第14計算期間	2014年6月10日～2015年6月8日	531,662,638	598,960,649	4,201,162,923
第15計算期間	2015年6月9日～2016年6月7日	473,342,726	428,176,081	4,246,329,568
第16計算期間	2016年6月8日～2017年6月7日	514,689,797	493,714,326	4,267,305,039

(参考) 運用実績

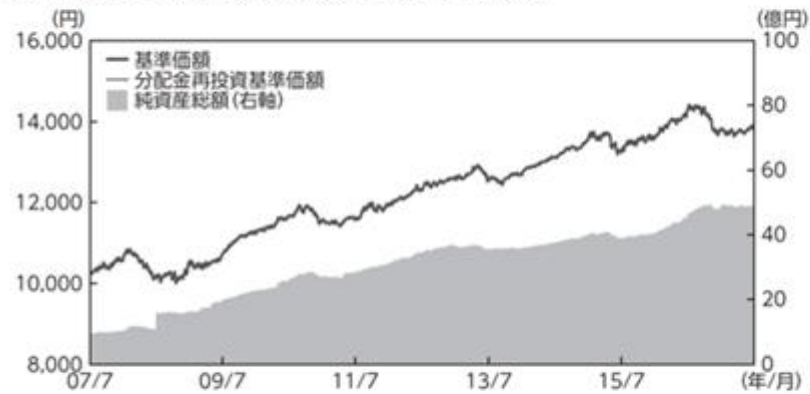
下記は過去の実績であり、将来の成果を保証するものではありません。

2017年6月30日現在

Aコース(限定為替ヘッジ)

基準価額・純資産の推移

2007年7月2日～2017年6月30日(設定日：2001年11月22日)



●分配金再投資基準価額および期間別騰落率(分配金再投資)とは、本ファンドの決算時に収益の分配があった場合に、その分配金(税引前)で本ファンドを購入(再投資)した場合の基準価額および騰落率です。●基準価額および分配金再投資基準価額は、1万口当たりの値です。

基準価額・純資産総額

基準価額	13,733円
純資産総額	48.5億円

期間別騰落率
(分配金再投資)

期間	ファンド
1ヵ月	-0.70%
3ヵ月	-0.07%
6ヵ月	-0.71%
1年	-3.84%
3年	4.66%
5年	11.45%
設定来	37.33%

分配の推移(1万口当たり、税引前)

決算日	13/6/7	14/6/9	15/6/8	16/6/7	17/6/7	設定来累計
分配金	0円	0円	0円	0円	0円	0円

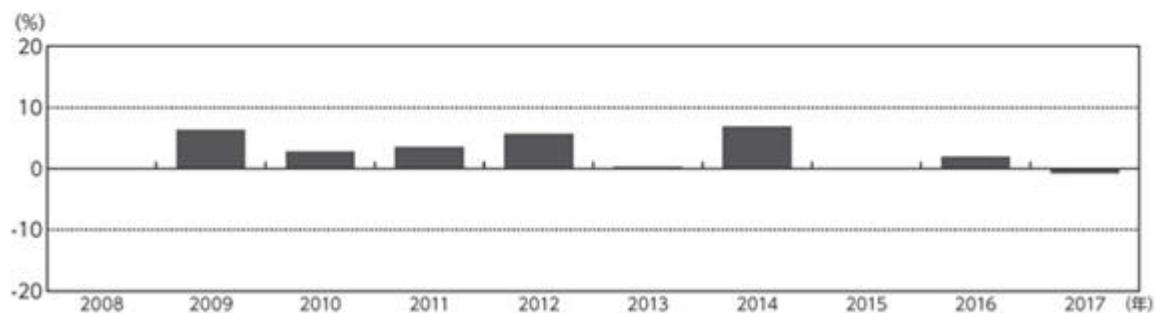
●運用状況によっては、分配金の金額が変わる場合、あるいは分配金が支払われない場合があります。

主要な資産の状況

	銘柄名	通貨	残存年数	構成比
1	第366回利付国債(2年) 0.1% 2018年7月15日	JPY	1.0年	8.1%
2	第310回利付国債(10年) 1% 2020年9月20日	JPY	3.2年	5.3%
3	スウェーデン国債 4.25% 2019年3月12日	SEK	1.7年	3.4%
4	第110回利付国債(5年) 0.3% 2018年3月20日	JPY	0.7年	3.2%
5	スウェーデン国債 3.75% 2017年8月12日	SEK	0.1年	3.2%
6	第335回利付国債(10年) 0.5% 2024年9月20日	JPY	7.2年	3.1%
7	第680回国庫短期証券 0% 2017年8月7日	JPY	0.1年	3.0%
8	ドイツ国債 5.5% 2031年1月4日	EUR	13.5年	2.5%
9	フランス国債 0% 2021年5月25日	EUR	3.9年	2.5%
10	アメリカ国債 1.75% 2022年6月30日	USD	5.0年	2.4%

●債券現物のみ(先物を除く)の数値です。

年間収益率の推移



●本ファンドの収益率は、分配金(税引前)を再投資したものとして算出しています。

●2017年は1月から6月末までの騰落率を表示しています。

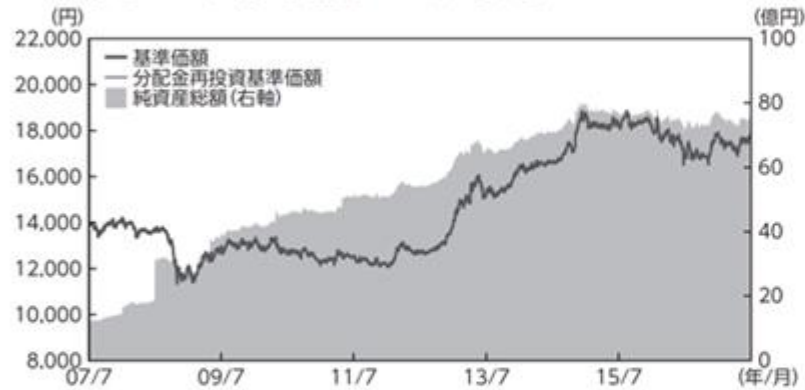
下記は過去の実績であり、将来の成果を保証するものではありません。

2017年6月30日現在

Bコース(為替ヘッジなし)

基準価額・純資産の推移

2007年7月2日～2017年6月30日(設定日:2001年11月22日)



●分配金再投資基準価額および期間別騰落率(分配金再投資)とは、本ファンドの決算時に収益の分配があった場合に、その分配金(税引前)で本ファンドを購入(再投資)した場合の基準価額および騰落率です。●基準価額および分配金再投資基準価額は、1万口当たりの値です。

基準価額・純資産総額

基準価額	17,736円
純資産総額	75.7億円

期間別騰落率 (分配金再投資)

期間	ファンド
1ヵ月	1.00%
3ヵ月	2.36%
6ヵ月	-0.45%
1年	4.38%
3年	6.91%
5年	40.16%
設定来	77.36%

分配の推移(1万口当たり、税引前)

決算日	13/6/7	14/6/9	15/6/8	16/6/7	17/6/7	設定来累計
分配金	0円	0円	0円	0円	0円	0円

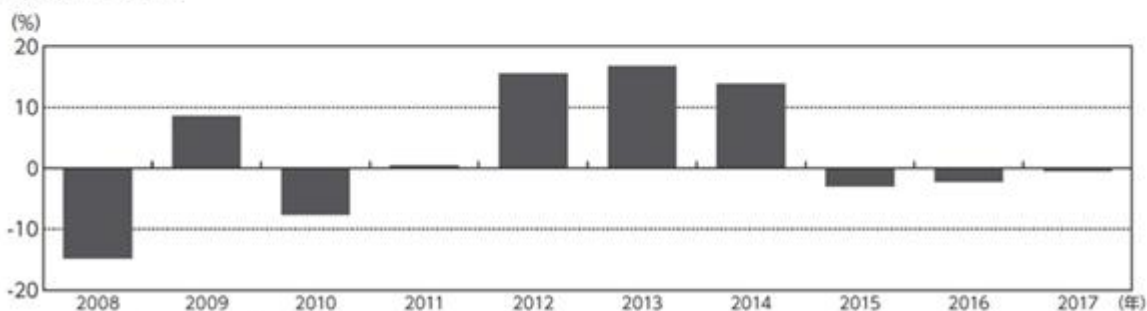
●運用状況によっては、分配金の金額が変わる場合、あるいは分配金が支払われない場合があります。

主要な資産の状況

	銘柄名	通貨	残存年数	構成比
1	第310回利付国債(10年) 1% 2020年9月20日	JPY	3.2年	4.9%
2	第110回利付国債(5年) 0.3% 2018年3月20日	JPY	0.7年	4.4%
3	フランス国債 1% 2018年5月25日	EUR	0.9年	4.2%
4	スウェーデン国債 3.75% 2017年8月12日	SEK	0.1年	3.5%
5	第366回利付国債(2年) 0.1% 2018年7月15日	JPY	1.0年	3.4%
6	第680回国庫短期証券 0% 2017年8月7日	JPY	0.1年	3.0%
7	第92回利付国債(20年) 2.1% 2026年12月20日	JPY	9.5年	2.8%
8	ドイツ復興金融公庫 1.125% 2018年8月6日	USD	1.1年	2.8%
9	スウェーデン国債 4.25% 2019年3月12日	SEK	1.7年	2.5%
10	第20回利付国債(物価連動・10年) 0.1% 2025年3月10日	JPY	7.7年	2.4%

●債券現物のみ(先物を除く)の数値です。

年間収益率の推移



●本ファンドの収益率は、分配金(税引前)を再投資したものとして算出しています。

●2017年は1月から6月末までの騰落率を表示しています。

第2【管理及び運営】

1【申込（販売）手続等】

(1) 受益権の取得申込者は、販売会社において取引口座を開設のうえ、お買付の申込みを行うものとします。お買付のお申込みは、販売会社所定の方法により、毎営業日^{*1}受け付けます。毎営業日の午後3時^{*2}までに、お買付のお申込みが行われかつ当該お申込みの受付に係る販売会社所定の事務手続が完了したものを当日の申込分とします。当日の受付終了後のお申込みについては、翌営業日のお取扱いとします。

*1 英国証券取引所もしくはニューヨーク証券取引所の休業日またはロンドンの銀行もしくはニューヨークの銀行の休業日（以下「ロンドンまたはニューヨークの休業日」といいます。）に該当する場合には、販売会社の営業日であっても、お買付のお申込みはお受けいたしません。なお、収益分配金の再投資に係る追加信託金のお申込みに限り、「ロンドンまたはニューヨークの休業日」においてもこれを受け付けるものとします。

*2 販売会社によっては午後3時より前に受付を締め切る場合がありますので、販売会社にご確認ください。

(2) 受益権の取得申込みを行う投資者は、本ファンドの取得申込みに際して、本ファンドに係る「自動けいぞく投資契約」（販売会社によっては名称が異なる場合があります。）を当該販売会社との間で結んでいただきます。

(3) お買付価額は、取得申込日の翌営業日の基準価額とします。ただし、自動けいぞく投資契約に基づいて収益分配金を再投資する場合は、各計算期間終了日の基準価額とします。最新の基準価額は販売会社または下記の照会先で入手可能です。

ゴールドマン・サックス・アセット・マネジメント株式会社

電話：03（6437）6000（受付時間：営業日の午前9時から午後5時まで）

また、原則として、日本経済新聞（朝刊）の「オープン基準価格」欄に、基準価額が掲載されます（略称：「年世債A」および「年世債B」）。

(4) お買付単位は、1円以上1円単位とします。ただし、自動けいぞく投資契約に基づいて収益分配金を再投資する場合は、1口の整数倍をもって申込みに応じます。

(5) お買付代金は、取得申込日の翌々営業日までにお申込みの販売会社にお支払いください。なお、販売会社が別に定める所定の方法により上記の期日以前に取得申込代金をお支払いいただく場合があります。詳しくは、販売会社にお問い合わせください。

(6) 受益権の取得申込者の制限について

受益権の取得申込みを行う投資者は、確定拠出年金法に定める加入者および運用指図者等の運用の指図に基づいて受益権の取得の申込みを行う資産管理機関および国民年金基金連合会等に限るものとします。

なお、上記にかかわらず、本ファンド設定のため委託会社もしくは販売会社が自己の資金をもって取得する場合があります。

(7) 金融商品取引所における取引の停止、外国為替取引の停止その他やむを得ない事情（コンピューターの誤作動等により決済が不能となった場合、基準価額の計算が不能となった場合、計算された基準価額の正確性に合理的な疑いが生じた場合等）を含みます。）があると委託会社が判断したときは、販売会社は、受益権の取得申込みの受付を中止することおよびすでに受付けた取得申込みを取消することができます。

2【換金（解約）手続等】

- (1) ご換金（解約）のお申込みは、毎営業日^{*1}受付けます。毎営業日の午後3時^{*2}までに、ご換金のお申込みが行われかつ当該お申込みの受付に係る販売会社所定の事務手続が完了したものを当日の申込分とします。当日の受付終了後のお申込みについては、翌営業日のお取扱いとします。

*1 「ロンドンまたはニューヨークの休業日」を除きます。

*2 販売会社によっては午後3時より前に受付を締め切る場合がありますので、販売会社にご確認ください。

- (2) ご換金の単位は、1口単位とします。
- (3) 一部解約の価額は、一部解約の実行の請求日の翌営業日の基準価額とします。
- (4) 本ファンドの基準価額は毎営業日算出されます。最新の基準価額は販売会社または下記の照会先で入手可能です。

ゴールドマン・サックス・アセット・マネジメント株式会社

電話：03（6437）6000（受付時間：営業日の午前9時から午後5時まで）

また、原則として、日本経済新聞（朝刊）の「オープン基準価格」欄に、基準価額が掲載されます（略称：「年世債A」および「年世債B」）。

- (5) ご換金の代金は、受益者による一部解約の実行の請求日から起算して、原則として5営業日目から販売会社を通じて受益者に支払われます。
- (6) ファンドの残高減少、市場の流動性の状況等によっては、委託会社の判断により、一定の金額を超える一部解約の金額に制限を設ける場合や一定の金額を超える一部解約の実行の請求の受付時間に制限を設ける場合があります。
- (7) 委託会社および販売会社は、金融商品取引所における取引の停止、外国為替取引の停止その他やむを得ない事情（コンピューターの誤作動等により決済が不能となった場合、基準価額の計算が不能となった場合、計算された基準価額の正確性に合理的な疑いが生じた場合等を含みます。）があると委託会社が判断したときは、上記の一部解約の実行の請求の受付を中止することおよびすでに受付けた一部解約の実行の請求を保留または取消することができます。この場合には、受益者は当該受付中止または保留以前に行った当日の一部解約の実行の請求を撤回できません。ただし、受益者がその一部解約の実行の請求を撤回しない場合には、当該受益権の一部解約の価額は、当該受付中止または保留を解除した後の最初の基準価額の計算日を一部解約の実行の請求日として上記に準じて計算された価額とします。
- (8) 信託約款の変更を行う場合においてその内容の変更が重大な場合に、後記「第2 管理及び運営 3 資産管理等の概要 (5)その他 b. 約款変更」に定める期間内に異議を述べた受益者は、投資信託法に定めるところにより、販売会社を通じ、受託銀行に対し、自己に帰属する受益権を本ファンドの信託財産をもって公正な価額で買取るべき旨を請求することができます。後記「第2 管理及び運営 3 資産管理等の概要 (5)その他 a. 信託の終了」に規定する信託契約の解約を行う場合において、所定の期間内に異議を述べた受益者についても同様です。

3【資産管理等の概要】

(1)【資産の評価】

本ファンド1万口当りの純資産総額（以下「基準価額」といいます。）は、本ファンドの信託財産の純資産総額をその時の受益権総口数で除して得た額の1万口当たりの金額です。「信託財産の純資産総額」とは、信託財産に属する資産（受入担保金代用有価証券および借入有価証券を除きます。）を法令および一般社団法人投資信託協会規則にしたがって時価評価して得た信託財産の資産総額から負債総額を控除した金額をいいます。なお、外貨建資産の円換算については、原則としてわが国における当日の対顧客電信売買相場の仲値によって計算します。予約為替の評価は、原則としてわが国における計算日の対顧客先物売買相場の仲値によるものとします。

本ファンドの基準価額は毎営業日算出されます。最新の基準価額は販売会社または下記の照会先で入手可能です。

ゴールドマン・サックス・アセット・マネジメント株式会社

電話：03（6437）6000（受付時間：営業日の午前9時から午後5時まで）

また、原則として、日本経済新聞（朝刊）の「オープン基準価格」欄に、基準価額が掲載されます（略称：「年世債A」および「年世債B」）。

委託会社は、年1回（6月）の決算時および償還時に期中の運用経過のほか信託財産の内容などを記載した交付運用報告書を作成し、知っている受益者に対してお渡しします（本ファンドの受益者は、本ファンドを購入できる投資者に限定されます。詳しくは、前記「第2 管理及び運営 1 申込（販売）手続等」をご覧ください。）。

運用報告書（全体版）は、委託会社のホームページに掲載されます。ただし、受益者から運用報告書（全体版）の交付請求があった場合には、交付します。

(2)【保管】

該当事項はありません。

(3)【信託期間】

本ファンドの信託期間は2001年11月22日から開始し、期限はありません。ただし、下記「(5)その他 a. 信託の終了」の場合には、信託は終了します。

(4)【計算期間】

本ファンドの計算期間は、毎年6月8日から翌年6月7日までとすることを原則とします。なお、第1計算期間は2001年11月22日から2002年6月7日までとします。以上にかかわらず、この原則により各計算期間終了日に該当する日が休業日のとき、各計算期間終了日は該当日以降の営業日で該当日に最も近い日とし、その翌日より次の計算期間が開始されるものとします。ただし、最終計算期間の終了日は、信託期間の終了日までとします。

(5)【その他】

a. 信託の終了

(a) 受益権総口数の減少に伴う繰上償還

委託会社は、信託契約の一部を解約することにより、AコースおよびBコースそれぞれについて、受益権の総口数が26億口を下回ることとなった場合には、当該各コースについて、受託銀行と協議のうえ、あらかじめ、監督官庁に届出ることにより、信託契約を解約し、当該コースに係る信託を終了させることができます。

委託会社は、かかる事項について、あらかじめ、これを公告し、かつ、知られたる受益者に対して書面を交付します。ただし、すべての受益者に対して書面を交付したときは、原則として、公告を行いません。繰上償還を行う場合は、下記(b)に定める受益者異議手続を準用します。

公告を行う場合は、日本経済新聞に掲載します。

(b) その他の事由による信託の終了

監督官庁より信託契約の解約の命令を受けたとき、委託会社の登録取消、解散、業務廃止のとき（ただし監督官庁が信託契約に関する委託者の業務を他の投資信託委託会社に引き継ぐことを命じたときは、信託は、下記b.に記載する受益者の異議により約款変更ができない場合を除き、当該投資信託委託会社と受託銀行との間において存続します。）、受託銀行が信託業務を営む銀行でなくなったとき（ただし他の信託銀行が受託者の業務を引き継ぐときを除きます。）、受託銀行の辞任または解任に際し新受託者を選任できないときには（新受託者の選任を行う場合は、下記b.に定める手続を準用します。）、委託会社は信託契約を解約し、信託を終了させます。なお、受託銀行は、委託会社の承諾を受けてその任務を辞任することができます。受託銀行が辞任したときは、委託会社は、新受託者を選任します。また、受託銀行がその任務に背いた場合、その他重要な事由が生じたときは、委託会社または受益者は、裁判所に受託銀行の解任を請求することができます。

また、委託会社は、以上の事由による信託終了前に信託契約を解約することが受益者のため有利と認めるとき、またはやむを得ない事情が発生したときは、受託銀行と合意のうえ、信託契約を解約し、信託を終了させることができます。この場合において、委託会社は、あらかじめ、解約しようとする旨を監督官庁に届出ます。委託会社は、かかる事項について、あらかじめ、解約しようとする旨を公告し、かつ、その旨を記載した書面を信託契約に係る知られたる受益者に対して交付します。ただし、信託契約に係るすべての受益者に対して書面を交付したときは、原則として、公告を行いません。かかる公告および書面には、受益者で異議のある者は一定の期間内に委託会社に対して異議を述べるべき旨を付記します。なお、一定の期間は1ヵ月を下らないものとします。かかる一定の期間内に異議を述べた受益者の受益権の口数が受益権の総口数の2分の1を超えるときは、信託契約の解約をしません。委託会社は、信託契約の解約をしないこととしたときは、解約しない旨およびその理由を公告し、かつ、これらの事項を記載した書面を知られたる受益者に対して交付します。ただし、すべての受益者に対して書面を交付したときは、原則として、公告を行いません。以上は、信託財産の状態に照らし、真にやむを得ない事情が生じている場合であって、一定の期間が1ヵ月を下らずにその公告および書面の交付を行うことが困難な場合には適用しません。

公告を行う場合は、日本経済新聞に掲載します。

b. 約款変更

委託会社は、監督官庁の命令があったとき、受益者の利益のため必要と認めるとき、またはやむを得ない事情が発生したときは、受託銀行と合意のうえ、信託約款を変更することができるものとし、あらかじめ、変更しようとする旨およびその内容を監督官庁に届出ます。

委託会社は、変更事項のうち、その内容が重大なものについて、あらかじめ、変更しようとする旨およびその内容を公告し、かつ、これらの事項を記載した書面を信託契約に係る知られたる受益者に対して交付します。ただし、信託約款に係るすべての受益者に対して書面を交付したときは、原則として、公告を行いません。かかる公告および書面には、受益者で異議のある者は一定の期間内に委託会社に対して異議を述べるべき旨を付記します。なお、一定の期間は1ヵ月を下らないものとします。当該一定の期間内に異議を述べた受益者の受益権の口数が受益権の総口数の2分の1を超えるときは、信託約款の変更をしません。委託会社は、信託約款の変更をしないこととしたときは、変更しない旨およびその理由を公告し、かつ、これらの事項を記載した書面を知られたる受益者に対して交付します。ただし、すべての受益者に対して書面を交付したときは、原則として、公告を行いません。

公告を行う場合は日本経済新聞に掲載します。

c. 反対者の買取請求権

上記a.に規定する信託契約の解約または上記b.に規定する信託約款の変更を行う場合において、上記a.または上記b.の一定の期間内に委託会社に対して異議を述べた受益者は、販売会社を通じ、受託銀行に対し、自己に帰属する受益権を、信託財産をもって公正な価額で買取るべき旨を請求することができます。

d. 関係法人との契約の更改等

(a) 募集・販売契約

委託会社と販売会社との間の募集・販売契約は、当事者の別段の意思表示のない限り、1年ごとに自動的に更新されます。募集・販売契約は、当事者間の合意により変更することができます。

(b) 投資顧問契約

委託会社と投資顧問会社との間の投資顧問契約には期限の定めがありません。投資顧問契約は、当事者間の合意により変更することができます。投資顧問会社が法律に違反した場合、信託約款の違反となる運用の指図に関する権限の行使をした場合、本ファンドに重大な損失を生ぜしめた場合、その他の理由により必要と認められる場合には、委託会社は、運用の指図に関する権限の委託を中止し、または本ファンドに関する投資顧問契約上のサービスの中止または変更を投資顧問会社に対して求めることができます。

e. 委託会社の事業の譲渡および承継に伴う取扱い

委託会社は、投資信託委託会社の事業の全部または一部を譲渡することがあり、これに伴い、信託契約に関する事業を譲渡することがあります。委託会社は分割により事業の全部または一部を承継させることがあり、これに伴い、信託契約に関する事業を承継させることがあります。

f. 信託業務の委託等

受託銀行は、委託会社と協議のうえ、信託業務の一部について、信託業法第22条第1項に定める信託業務の委託をするときは、以下に掲げる基準のすべてに適合するもの（受託銀行の利害関係人を含みます。）を委託先として選定します。

- (a) 委託先の信用力に照らし、継続的に委託業務の遂行に懸念がないこと
- (b) 委託先の委託業務に係る実績等に照らし、委託業務を確実に処理する能力があると認められること
- (c) 委託される信託財産に属する財産と自己の固有財産その他の財産とを区分する等の管理を行う体制が整備されていること
- (d) 内部管理に関する業務を適正に遂行するための体制が整備されていること

受託銀行は、上記に定める委託先の選定にあたっては、当該委託先が上記に掲げる基準に適合していることを確認するものとします。

上記にかかわらず、受託銀行は、次に掲げる業務(裁量性のないものに限ります。)を、受託銀行および委託会社が適当と認める者（受託銀行の利害関係人を含みます。）に委託することができるものとします。

- (a) 信託財産の保存に係る業務
 - (b) 信託財産の性質を変えない範囲内において、その利用または改良を目的とする業務
 - (c) 委託会社のみの方図により信託財産の処分およびその他の信託の目的の達成のために必要な行為に係る業務
 - (d) 受託銀行が行う業務の遂行にとって補助的な機能を有する行為
- 保管費用は、受益者の負担とし、信託財産中より支払います。

g. 混蔵寄託

金融機関または証券会社（金融商品取引法第28条第1項に規定する第一種金融商品取引業を行う者および外国の法令に準拠して設立された法人でこの者に類する者をいいます。以下本g.において同じ。）から、売買代金および償還金等について円貨で約定し円貨で決済する取引により取得した外国において発行された譲渡性預金証書またはコマーシャル・ペーパーは、当該金融機関または証券会社が保管契約を締結した保管機関に当該金融機関または証券会社の名義で混蔵寄託できるものとします。

h. 信託財産の登記等および記載等の留保等

信託の登記または登録をすることができる信託財産については、信託の登記または登録をすることとします。ただし、受託銀行が認める場合は、信託の登記または登録を留保することがあります。

上記ただし書きにかかわらず、受益者保護のために委託会社または受託銀行が必要と認めるときは、速やかに登記または登録をするものとします。

信託財産に属する旨の記載または記録をすることができる信託財産については、信託財産に属する旨の記載または記録をするとともに、その計算を明らかにする方法により分別して管理するものとします。ただし、受託銀行が認める場合は、その計算を明らかにする方法により分別して管理することがあります。

動産（金銭を除きます。）については、外形上区別することができる方法によるほか、その計算を明らかにする方法により分別して管理することがあります。

i. 有価証券売却等の指図

委託会社は、信託財産に属するマザーファンドの受益証券に係る信託契約の一部解約の請求および有価証券の売却等の指図ができます。

j. 再投資の指図

委託会社は、上記の一部解約の代金、売却代金、有価証券に係る償還金等、株式の清算分配金、有価証券等に係る利子等、株式の配当金およびその他の収入金を再投資することの指図ができます。

4【受益者の権利等】

(1) 収益分配金の受領権に関する内容および権利行使の手続

受託銀行が委託会社の指定する預金口座等に払い込むことにより、原則として、毎計算期間終了日の翌営業日に、収益分配金が販売会社に交付されます。この場合、販売会社は、自動けいぞく投資契約に基づき、受益者に対し遅滞なく収益分配金の再投資に係る受益権の取得の申込みに応じるものとします。当該取得申込みにより増加した受益権は、振替口座簿に記載または記録されます。

(2) 償還金の受領権に関する内容および権利行使の手続

償還金（信託終了時における信託財産の純資産総額を受益権総口数で除した額をいいます。以下同じ。）は、信託終了日から起算して原則として5営業日までに、販売会社を通じて信託終了日において振替機関等の振替口座簿に記載または記録されている受益者への支払いを開始します。

受益者が、信託終了による償還金について支払開始日から10年間その支払いを請求しないときは、その権利を失い、受託銀行から交付を受けた金銭は委託会社に帰属します。

(3) 一部解約金の受領権に関する内容および権利行使の手続

一部解約金の受領権に関する内容および権利行使の手続については、前記「第2 管理及び運営 2 換金（解約）手続等」をご覧ください。

一部解約金は、受益者による一部解約の実行の請求日から起算して、原則として5営業日目から販売会社を通じて受益者に支払います。

(4) 収益分配金、償還金および一部解約金の払い込みと支払いに関する受託銀行の免責

受託銀行は、収益分配金については交付開始前までに、償還金については支払開始日までに、一部解約金については支払日までに、その全額を委託会社の指定する預金口座等に払い込みます。

受託銀行は、上記により委託会社の指定する預金口座等に収益分配金、償還金および一部解約金を払い込んだ後は、受益者に対する支払いにつき、その責に任じません。

(5) 換金手続等

前記「第2 管理及び運営 2 換金（解約）手続等」をご覧ください。

第3【ファンドの経理状況】

- (1) ゴールドマン・サックス・世界債券オープン A 限定為替ヘッジ（確定拠出年金向け）及びゴールドマン・サックス・世界債券オープン B 為替ヘッジなし（確定拠出年金向け）の財務諸表は、「財務諸表等の用語、様式及び作成方法に関する規則」（昭和38年大蔵省令第59号）並びに同規則第2条の2の規定により、「投資信託財産の計算に関する規則」（平成12年総理府令第133号）に基づき作成しております。
- なお、財務諸表に掲載している金額は、円単位で表示しております。
- (2) A 限定為替ヘッジ（確定拠出年金向け）及びB 為替ヘッジなし（確定拠出年金向け）は、金融商品取引法第193条の2第1項の規定に基づき、第16期計算期間（平成28年6月8日から平成29年6月7日まで）の財務諸表について、PwCあらた有限責任監査法人による監査を受けております。

1【財務諸表】

【ゴールドマン・サックス・世界債券オープン A限定為替ヘッジ（確定拠出年金向け）】

(1)【貸借対照表】

(単位：円)

	第15期 (平成28年6月7日現在)	第16期 (平成29年6月7日現在)
資産の部		
流動資産		
親投資信託受益証券	4,503,754,957	4,911,352,194
未収入金	227,743	4,899,206
流動資産合計	4,503,982,700	4,916,251,400
資産合計	4,503,982,700	4,916,251,400
負債の部		
流動負債		
未払解約金	227,743	4,899,206
未払受託者報酬	1,136,482	1,314,736
未払委託者報酬	20,456,525	23,665,163
その他未払費用	306,171	289,769
流動負債合計	22,126,921	30,168,874
負債合計	22,126,921	30,168,874
純資産の部		
元本等		
元本	3,174,919,278	3,534,306,609
剰余金		
期末剰余金又は期末欠損金（ ）	1,306,936,501	1,351,775,917
（分配準備積立金）	556,577,119	467,637,211
元本等合計	4,481,855,779	4,886,082,526
純資産合計	4,481,855,779	4,886,082,526
負債純資産合計	4,503,982,700	4,916,251,400

（２）【損益及び剰余金計算書】

（単位：円）

	第15期		第16期	
	自	平成27年6月9日 平成28年6月7日	自	平成28年6月8日 平成29年6月7日
営業収益				
有価証券売買等損益		293,452,291		60,981,171
営業収益合計		293,452,291		60,981,171
営業費用				
受託者報酬		2,205,313		2,609,375
委託者報酬		39,695,368		46,968,678
その他費用		537,290		530,056
営業費用合計		42,437,971		50,108,109
営業利益又は営業損失（ ）		251,014,320		111,089,280
経常利益又は経常損失（ ）		251,014,320		111,089,280
当期純利益又は当期純損失（ ）		251,014,320		111,089,280
一部解約に伴う当期純利益金額の分配額又は一部解約に伴う当期純損失金額の分配額（ ）		16,393,349		19,119,383
期首剰余金又は期首欠損金（ ）		964,734,664		1,306,936,501
剰余金増加額又は欠損金減少額		269,249,366		478,124,337
当期追加信託に伴う剰余金増加額又は欠損金減少額		269,249,366		478,124,337
剰余金減少額又は欠損金増加額		161,668,500		341,315,024
当期一部解約に伴う剰余金減少額又は欠損金増加額		161,668,500		341,315,024
分配金		-		-
期末剰余金又は期末欠損金（ ）		1,306,936,501		1,351,775,917

(3) 【注記表】

(重要な会計方針に係る事項に関する注記)

区分	第15期	第16期
	自 平成27年 6月 9日 至 平成28年 6月 7日	自 平成28年 6月 8日 至 平成29年 6月 7日
1. 有価証券の評価基準及び評価方法	親投資信託受益証券 移動平均法に基づき、親投資信託受益証券の基準価額で評価しております。	親投資信託受益証券 同左
2. その他財務諸表作成のための基本となる重要な事項	計算期間の取扱い 平成27年 6月 7日が休業日のため、当計算期間期首は平成27年 6月 9日としております。	

(貸借対照表に関する注記)

区分	第15期	第16期
	(平成28年 6月 7日現在)	(平成29年 6月 7日現在)
1. 元本の推移		
期首元本額	2,946,815,450円	3,174,919,278円
期中追加設定元本額	722,160,136円	1,194,092,778円
期中一部解約元本額	494,056,308円	834,705,447円
2. 受益権の総数	3,174,919,278口	3,534,306,609口

(損益及び剰余金計算書に関する注記)

区分	第15期	第16期
	自 平成27年 6月 9日 至 平成28年 6月 7日	自 平成28年 6月 8日 至 平成29年 6月 7日
分配金の計算過程		
費用控除後の配当等収益額	69,559,568円	27,613,312円
費用控除後・繰越欠損金補填後の有価証券売買等損益額	152,584,045円	- 円
収益調整金額	1,110,716,454円	1,420,691,300円
分配準備積立金額	334,433,506円	440,023,899円
本ファンドの分配対象収益額	1,667,293,573円	1,888,328,511円
本ファンドの期末残存口数	3,174,919,278口	3,534,306,609口
10,000口当たり収益分配対象額	5,251円	5,342円
10,000口当たり分配金額	- 円	- 円
収益分配金金額	- 円	- 円

(注) 上記の費用控除後の配当等収益額は本ファンドに帰属すべき親投資信託の配当等収益を含んでおります。

(金融商品に関する注記)

金融商品の状況に関する事項

区分	第15期 自 平成27年6月9日 至 平成28年6月7日	第16期 自 平成28年6月8日 至 平成29年6月7日
1. 金融商品に対する取組方針	本ファンドは証券投資信託として、有価証券等への投資を信託約款に定める「運用の基本方針」に基づき行っております。	同左
2. 金融商品の内容及びそのリスク	本ファンドが保有する主な金融資産は親投資信託受益証券であり、売買目的で保有しております。 投資対象とする金融商品の主なリスクは価格が変動する事によって発生する市場リスク、金融商品の発行者や取引先等の経営・財務状況が悪化した場合に発生する信用リスク、及び金融商品の取引量が著しく乏しい場合に発生する流動性リスクがあります。	同左
3. 金融商品に係るリスク管理体制	コンプライアンス部門ならびにオペレーション部門では、運用チームから独立した立場で、法令や信託約款等に実際の売買取引が則っているか、また日々のポジションのモニタリングを行っております。 マーケット・リスク管理専任部門では、運用チームとは独立した立場で、運用チームにより構築されたポジションのリスク水準をモニタリングし、各運用チーム、リスク検討委員会に報告します。 リスク検討委員会は、法務部・コンプライアンス部を含む各部署の代表から構成されており、マーケット・リスク管理専任部門からの報告事項に対して、必要な報告聴取、調査、検討、決定等を月次で行います。	同左

金融商品の時価等に関する事項

区分	第15期 自 平成27年6月9日 至 平成28年6月7日	第16期 自 平成28年6月8日 至 平成29年6月7日
1. 貸借対照表計上額、時価及びこれらの差額	金融商品は時価で計上しているため記載を省略しております。	同左
2. 時価の算定方法	(1) 有価証券以外の金融商品 有価証券以外の金融商品については、短期間で決済され、時価は帳簿価額と近似しているため、当該帳簿価額を時価としております。 (2) 有価証券 「（重要な会計方針に係る事項に関する注記）」の「有価証券の評価基準及び評価方法」に記載しております。	(1) 有価証券以外の金融商品 同左 (2) 有価証券 同左
3. 金融商品の時価等に関する事項についての補足説明	金融商品の時価には、市場価格に基づく価額のほか、市場価格がない場合には合理的に算定された価額が含まれております。当該価額の算定においては一定の前提条件等を採用しているため、異なる前提条件等によった場合、当該価額が異なることもあります。	同左

(有価証券に関する注記)

売買目的有価証券

種類	第15期 (平成28年6月7日現在)	第16期 (平成29年6月7日現在)
	当計算期間の損益に含まれた評価差額 (円)	当計算期間の損益に含まれた評価差額 (円)
親投資信託受益証券	291,670,386	12,351,545
合計	291,670,386	12,351,545

(デリバティブ取引等に関する注記)

該当事項はありません。

(関連当事者との取引に関する注記)

該当事項はありません。

(1口当たり情報)

区分	第15期 (平成28年6月7日現在)	第16期 (平成29年6月7日現在)
1口当たり純資産額	1.4116円	1.3825円

(重要な後発事象に関する注記)

該当事項はありません。

(4)【附属明細表】

有価証券明細表

(ア)株式

該当事項はありません。

(イ)株式以外の有価証券

通貨	種類	銘柄	券面総額	評価額	備考
日本円	親投資信託 受益証券	世界債券オープンAコース(限定為替ヘッジ)マザーファンド	3,013,654,166	4,911,352,194	
合計			3,013,654,166	4,911,352,194	

デリバティブ取引及び為替予約取引の契約額等及び時価の状況表

該当事項はありません。

【ゴールドマン・サックス・世界債券オープン B為替ヘッジなし（確定拠出年金向け）】

（１）【貸借対照表】

（単位：円）

	第15期 （平成28年6月7日現在）	第16期 （平成29年6月7日現在）
資産の部		
流動資産		
親投資信託受益証券	7,485,115,533	7,477,388,448
未収入金	29,383	6,434,928
流動資産合計	7,485,144,916	7,483,823,376
資産合計	7,485,144,916	7,483,823,376
負債の部		
流動負債		
未払解約金	29,383	6,434,928
未払受託者報酬	2,025,824	2,019,588
未払委託者報酬	36,464,776	36,352,587
その他未払費用	422,448	329,246
流動負債合計	38,942,431	45,136,349
負債合計	38,942,431	45,136,349
純資産の部		
元本等		
元本	4,246,329,568	4,267,305,039
剰余金		
期末剰余金又は期末欠損金（ ）	3,199,872,917	3,171,381,988
（分配準備積立金）	1,821,135,794	1,680,266,100
元本等合計	7,446,202,485	7,438,687,027
純資産合計	7,446,202,485	7,438,687,027
負債純資産合計	7,485,144,916	7,483,823,376

（２）【損益及び剰余金計算書】

（単位：円）

	第15期		第16期	
	自	平成27年6月9日 平成28年6月7日	自	平成28年6月8日 平成29年6月7日
営業収益				
有価証券売買等損益		336,003,092		37,314,813
営業収益合計		336,003,092		37,314,813
営業費用				
受託者報酬		4,100,386		4,003,906
委託者報酬		73,806,756		72,070,245
その他費用		727,614		682,060
営業費用合計		78,634,756		76,756,211
営業利益又は営業損失（ ）		414,637,848		39,441,398
経常利益又は経常損失（ ）		414,637,848		39,441,398
当期純利益又は当期純損失（ ）		414,637,848		39,441,398
一部解約に伴う当期純利益金額の分配額又は一部解約に伴う当期純損失金額の分配額（ ）		15,090,230		8,392,892
期首剰余金又は期首欠損金（ ）		3,574,926,218		3,199,872,917
剰余金増加額又は欠損金減少額		386,222,325		371,674,225
当期追加信託に伴う剰余金増加額又は欠損金減少額		386,222,325		371,674,225
剰余金減少額又は欠損金増加額		361,728,008		369,116,648
当期一部解約に伴う剰余金減少額又は欠損金増加額		361,728,008		369,116,648
分配金		-		-
期末剰余金又は期末欠損金（ ）		3,199,872,917		3,171,381,988

(3) 【注記表】

(重要な会計方針に係る事項に関する注記)

区分	第15期	第16期
	自 平成27年 6月 9日 至 平成28年 6月 7日	自 平成28年 6月 8日 至 平成29年 6月 7日
1. 有価証券の評価基準及び評価方法	親投資信託受益証券 移動平均法に基づき、親投資信託 受益証券の基準価額で評価しており ます。	親投資信託受益証券 同左
2. その他財務諸表作成のための 基本となる重要な事項	計算期間の取扱い 平成27年 6月 7日が休業日のた め、当計算期間期首は平成27年 6月 9日としております。	

(貸借対照表に関する注記)

区分	第15期	第16期
	(平成28年 6月 7日現在)	(平成29年 6月 7日現在)
1. 元本の推移		
期首元本額	4,201,162,923円	4,246,329,568円
期中追加設定元本額	473,342,726円	514,689,797円
期中一部解約元本額	428,176,081円	493,714,326円
2. 受益権の総数	4,246,329,568口	4,267,305,039口

(損益及び剰余金計算書に関する注記)

区分	第15期	第16期
	自 平成27年 6月 9日 至 平成28年 6月 7日	自 平成28年 6月 8日 至 平成29年 6月 7日
分配金の計算過程		
費用控除後の配当等収益額	79,894,176円	55,047,598円
費用控除後・繰越欠損金補填後の 有価証券売買等損益額	- 円	- 円
収益調整金額	1,963,301,146円	2,180,926,236円
分配準備積立金額	1,741,241,618円	1,625,218,502円
本ファンドの分配対象収益額	3,784,436,940円	3,861,192,336円
本ファンドの期末残存口数	4,246,329,568口	4,267,305,039口
10,000口当たり収益分配対象額	8,912円	9,048円
10,000口当たり分配金額	- 円	- 円
収益分配金金額	- 円	- 円

(注) 上記の費用控除後の配当等収益額は本ファンドに帰属すべき親投資信託の配当等収益を含んでおります。

(金融商品に関する注記)

金融商品の状況に関する事項

区分	第15期 自 平成27年6月9日 至 平成28年6月7日	第16期 自 平成28年6月8日 至 平成29年6月7日
1. 金融商品に対する取組方針	本ファンドは証券投資信託として、有価証券等への投資を信託約款に定める「運用の基本方針」に基づき行っております。	同左
2. 金融商品の内容及びそのリスク	本ファンドが保有する主な金融資産は親投資信託受益証券であり、売買目的で保有しております。 投資対象とする金融商品の主なリスクは価格が変動する事によって発生する市場リスク、金融商品の発行者や取引先等の経営・財務状況が悪化した場合に発生する信用リスク、及び金融商品の取引量が著しく乏しい場合に発生する流動性リスクがあります。	同左
3. 金融商品に係るリスク管理体制	コンプライアンス部門ならびにオペレーション部門では、運用チームから独立した立場で、法令や信託約款等を実際の売買取引が則っているか、また日々のポジションのモニタリングを行っております。 マーケット・リスク管理専任部門では、運用チームとは独立した立場で、運用チームにより構築されたポジションのリスク水準をモニタリングし、各運用チーム、リスク検討委員会に報告します。 リスク検討委員会は、法務部・コンプライアンス部を含む各部署の代表から構成されており、マーケット・リスク管理専任部門からの報告事項に対して、必要な報告聴取、調査、検討、決定等を月次で行います。	同左

金融商品の時価等に関する事項

区分	第15期 自 平成27年6月9日 至 平成28年6月7日	第16期 自 平成28年6月8日 至 平成29年6月7日
1. 貸借対照表計上額、時価及びこれらの差額	金融商品は時価で計上しているため記載を省略しております。	同左
2. 時価の算定方法	(1) 有価証券以外の金融商品 有価証券以外の金融商品については、短期間で決済され、時価は帳簿価額と近似しているため、当該帳簿価額を時価としております。 (2) 有価証券 「（重要な会計方針に係る事項に関する注記）」の「有価証券の評価基準及び評価方法」に記載しております。	(1) 有価証券以外の金融商品 同左 (2) 有価証券 同左
3. 金融商品の時価等に関する事項についての補足説明	金融商品の時価には、市場価格に基づく価額のほか、市場価格がない場合には合理的に算定された価額が含まれております。当該価額の算定においては一定の前提条件等を採用しているため、異なる前提条件等によった場合、当該価額が異なることもあります。	同左

(有価証券に関する注記)

売買目的有価証券

種類	第15期 (平成28年6月7日現在)	第16期 (平成29年6月7日現在)
	当計算期間の損益に含まれた評価差額 (円)	当計算期間の損益に含まれた評価差額 (円)
親投資信託受益証券	271,954,880	80,908,750
合計	271,954,880	80,908,750

(デリバティブ取引等に関する注記)

該当事項はありません。

(関連当事者との取引に関する注記)

該当事項はありません。

(1口当たり情報)

区分	第15期 (平成28年6月7日現在)	第16期 (平成29年6月7日現在)
1口当たり純資産額	1.7536円	1.7432円

(重要な後発事象に関する注記)

該当事項はありません。

(4)【附属明細表】

有価証券明細表

(ア)株式

該当事項はありません。

(イ)株式以外の有価証券

通貨	種類	銘柄	券面総額	評価額	備考
日本円	親投資信託 受益証券	世界債券オープンBコース(為替ヘッジなし)マザーファンド	3,442,945,229	7,477,388,448	
合計			3,442,945,229	7,477,388,448	

デリバティブ取引及び為替予約取引の契約額等及び時価の状況表

該当事項はありません。

参考情報

A 限定為替ヘッジ（確定拠出年金向け）は、「世界債券オープンAコース（限定為替ヘッジ）マザーファンド」受益証券を主要投資対象としており、貸借対照表の資産の部に計上された「親投資信託受益証券」は、すべて同親投資信託の受益証券です。同親投資信託の状況は以下の通りです。

なお、以下に記載した情報は監査対象外であります。

（１）貸借対照表

区分	注記 番号	（平成28年6月7日現在）	（平成29年6月7日現在）
		金額（円）	金額（円）
資産の部			
流動資産			
預金		743,570,925	-
コール・ローン		1,738,751,036	1,972,180,648
国債証券		27,346,957,842	31,447,787,305
地方債証券		-	165,971,546
特殊債券		4,700,310,730	1,823,644,699
社債券		7,665,495,188	9,849,966,550
派生商品評価勘定		1,686,492,281	2,367,162,370
未収入金		777,134,003	488,634,512
未収利息		157,751,968	192,523,449
前払費用		72,126,344	16,719,107
差入委託証拠金		61,657,973	189,485,930
流動資産合計		44,950,248,290	48,514,076,116
資産合計		44,950,248,290	48,514,076,116
負債の部			
流動負債			
派生商品評価勘定		1,245,858,897	2,234,311,948
前受金		-	4,988
未払金		1,493,999,825	488,822,339
未払解約金		43,591,771	124,145,208
未払利息		4,150	5,192
流動負債合計		2,783,454,643	2,847,289,675
負債合計		2,783,454,643	2,847,289,675
純資産の部			
元本等			
元本		25,593,448,874	28,021,553,425
剰余金			
期末剰余金又は期末欠損金（ ）		16,573,344,773	17,645,233,016
元本等合計		42,166,793,647	45,666,786,441
純資産合計		42,166,793,647	45,666,786,441
負債純資産合計		44,950,248,290	48,514,076,116

(2) 注記表

(重要な会計方針に係る事項に関する注記)

区分	自 平成27年6月9日 至 平成28年6月7日	自 平成28年6月8日 至 平成29年6月7日
1. 有価証券の評価基準及び評価方法	国債証券、特殊債券、社債券 個別法に基づき、法令及び一般社団法人投資信託協会規則に従い、時価評価しております。	国債証券、地方債証券、特殊債券、社債券 同左
2. デリバティブの評価基準及び評価方法	(1) 為替予約取引 為替予約の評価は、原則として、わが国における対顧客先物売買相場の仲値によって計算しております。 (2) (3) 先物取引 個別法に基づき、法令及び一般社団法人投資信託協会規則に従い、時価評価しております。	(1) 為替予約取引 同左 (2) 金利スワップ取引 個別法に基づき、法令及び一般社団法人投資信託協会規則に従い、時価評価しております。時価評価にあたっては、金融商品取引業者、銀行等の提示する価額又は価格情報会社の提供する価額により評価しております。 (3) 先物取引 同左
3. その他財務諸表作成のための基本となる重要な事項	外貨建取引等の処理基準 外貨建取引については、「投資信託財産の計算に関する規則」(平成12年総理府令第133号)第60条に基づき、取引発生時の外国通貨の額をもって記録する方法を採用しております。 但し、同61条に基づき、外国通貨の売却時において、当該外国通貨に加えて、外貨建資産等の外貨基金勘定及び外貨建各損益勘定の前日の外貨建純資産額に対する当該売却外国通貨の割合相当額を当該外国通貨の売却時の外国為替相場等で円換算し、前日の外貨基金勘定に対する円換算した外貨基金勘定の割合相当の邦貨建資産等の外国投資勘定と、円換算した外貨基金勘定を相殺した差額を為替差損益とする計理処理を採用しております。	外貨建取引等の処理基準 同左

（貸借対照表に関する注記）

区分	（平成28年6月7日現在）	（平成29年6月7日現在）
1. 元本の推移		
期首元本額	24,093,864,686円	25,593,448,874円
期中追加設定元本額	9,768,106,938円	10,732,163,380円
期中一部解約元本額	8,268,522,750円	8,304,058,829円
期末元本額	25,593,448,874円	28,021,553,425円
元本の内訳		
ゴールドマン・サックス・世界債券オープンA 限定為替ヘッジ（確定拠出年金向け）	2,733,524,495円	3,013,654,166円
ゴールドマン・サックス・世界債券オープンA 限定為替ヘッジ（野村SMA向け）	11,085,838,410円	11,250,607,753円
ゴールドマン・サックス・世界債券オープンA 限定為替ヘッジ（野村SMA・EW向け）	3,298,957,844円	4,926,694,130円
ゴールドマン・サックス・世界債券オープン Cコース（毎月分配型、限定為替ヘッジ）	782,939,845円	1,632,644,356円
ゴールドマン・サックス・世界債券オープン Aコース（限定為替ヘッジ）	2,411,212,052円	2,689,789,546円
RH世界債券オープンA（限定為替ヘッジ）VA （適格機関投資家専用）	1,754,276,750円	1,416,518,716円
世界債券オープンF（適格機関投資家専用）	1,276,976,704円	1,486,269,979円
世界債券オープンFVA（適格機関投資家専用）	2,249,722,774円	1,605,374,779円
2. 受益権の総数	25,593,448,874口	28,021,553,425口

(金融商品に関する注記)

金融商品の状況に関する事項

区分	自 平成27年6月9日 至 平成28年6月7日	自 平成28年6月8日 至 平成29年6月7日
<p>1. 金融商品に対する取組方針</p> <p>2. 金融商品の内容及びそのリスク</p> <p>3. 金融商品に係るリスク管理体制</p>	<p>本ファンドは証券投資信託として、有価証券等への投資ならびにデリバティブ取引を信託約款に定める「運用の基本方針」に基づき行っております。</p> <p>本ファンドが保有する主な金融資産は国債証券、特殊債券、社債券であり、売買目的で保有しております。</p> <p>デリバティブ取引には、通貨関連では為替予約取引、債券関連では先物取引、金利関連では先物取引が含まれております。デリバティブ取引は、信託財産に属する資産の効率的な運用に資するため、ならびに価格変動リスクを回避する目的で利用しています。</p> <p>投資対象とする金融商品の主なリスクは価格が変動する事によって発生する市場リスク、金融商品の発行者や取引先等の経営・財務状況が悪化した場合に発生する信用リスク、及び金融商品の取引量が著しく乏しい場合に発生する流動性リスクがあります。</p> <p>コンプライアンス部門ならびにオペレーション部門では、運用チームから独立した立場で、法令や信託約款等に実際の売買取引が則っているか、また日々のポジションのモニタリングを行っております。</p> <p>マーケット・リスク管理専任部門では、運用チームとは独立した立場で、運用チームにより構築されたポジションのリスク水準をモニタリングし、各運用チーム、リスク検討委員会に報告します。</p> <p>リスク検討委員会は、法務部・コンプライアンス部を含む各部署の代表から構成されており、マーケット・リスク管理専任部門からの報告事項に対して、必要な報告聴取、調査、検討、決定等を月次で行います。</p>	<p>同左</p> <p>本ファンドが保有する主な金融資産は国債証券、地方債証券、特殊債券、社債券であり、売買目的で保有しております。</p> <p>デリバティブ取引には、通貨関連では為替予約取引、債券関連では先物取引、金利関連では先物取引、金利スワップ取引が含まれております。デリバティブ取引は、信託財産に属する資産の効率的な運用に資するため、ならびに価格変動リスクを回避する目的で利用しています。</p> <p>投資対象とする金融商品の主なリスクは価格が変動する事によって発生する市場リスク、金融商品の発行者や取引先等の経営・財務状況が悪化した場合に発生する信用リスク、及び金融商品の取引量が著しく乏しい場合に発生する流動性リスクがあります。</p> <p>同左</p>

金融商品の時価等に関する事項

区分	自 平成27年6月9日 至 平成28年6月7日	自 平成28年6月8日 至 平成29年6月7日
<p>1. 貸借対照表計上額、時価及びこれらの差額</p> <p>2. 時価の算定方法</p>	<p>金融商品は時価で計上しているため記載を省略しております。</p> <p>(1) 有価証券及びデリバティブ取引以外の金融商品 有価証券及びデリバティブ取引以外の金融商品については、短期間で決済され、時価は帳簿価額と近似しているため、当該帳簿価額を時価としております。</p> <p>(2) 有価証券 「（重要な会計方針に係る事項に関する注記）」の「有価証券の評価基準及び評価方法」に記載しております。なお、市場価格がない場合には、同種商品間の価格比較、同一銘柄の価格推移時系列比較、市場公表指標との整合分析等、定期的な状況確認を踏まえ、外部業者から入手する価格に基づく価額を合理的に算定された価額としております。</p> <p>(3) デリバティブ取引 「（デリバティブ取引等に関する注記）」の「取引の時価等に関する事項」に記載しております。</p>	<p>同左</p> <p>(1) 有価証券及びデリバティブ取引以外の金融商品 同左</p> <p>(2) 有価証券 同左</p> <p>(3) デリバティブ取引 同左</p>
<p>3. 金融商品の時価等に関する事項についての補足説明</p>	<p>金融商品の時価には、市場価格に基づく価額のほか、市場価格がない場合には合理的に算定された価額が含まれております。当該価額の算定においては一定の前提条件等を採用しているため、異なる前提条件等によった場合、当該価額が異なることもあります。</p> <p>また、デリバティブ取引に関する契約額等は、あくまでもデリバティブ取引における名目的な契約額、又は計算上の想定元本であり、当該金額自体がデリバティブ取引のリスクの大きさを示すものではありません。</p>	<p>同左</p>

(有価証券に関する注記)

売買目的有価証券

種類	(平成28年6月7日現在)	(平成29年6月7日現在)
	当計算期間の損益に含まれた評価差額 (円)	当計算期間の損益に含まれた評価差額 (円)
国債証券	518,621,922	98,196,522
地方債証券	-	4,192,318
特殊債券	65,114,779	4,473,130
社債券	132,378,944	75,768,985
合計	716,115,645	13,762,089

(注) 当親投資信託の計算期間は、原則として6月8日から12月7日、及び12月8日から翌年6月7日までとなっており、計算期末が休日の場合はその翌営業日となります。上記の当計算期間の損益に含まれた評価差額は、当親投資信託の期首日から開示対象ファンドの期末日までの期間に対応するものとなっております。

(デリバティブ取引等に関する注記)

取引の時価等に関する事項

ヘッジ会計が適用されていないデリバティブ取引

(1) 債券関連

区分	種類	(平成28年6月7日現在)				(平成29年6月7日現在)			
		契約額等 (円)	うち 1年超 (円)	時価 (円)	評価損益 (円)	契約額等 (円)	うち 1年超 (円)	時価 (円)	評価損益 (円)
市場取引	債券先物取引								
	買建	9,757,966,622	-	9,847,429,032	89,462,410	32,081,434,540	-	32,286,845,657	205,411,117
	売建	9,371,938,242	-	9,438,086,343	66,148,101	14,552,770,851	-	14,617,309,863	64,539,012
	合計	19,129,904,864	-	19,285,515,375	23,314,309	46,634,205,391	-	46,904,155,520	140,872,105

(2) 通貨関連

区分	種類	(平成28年6月7日現在)				(平成29年6月7日現在)				
		契約額等 (円)	うち 1年超 (円)	時価 (円)	評価損益 (円)	契約額等 (円)	うち 1年超 (円)	時価 (円)	評価損益 (円)	
市場取引以外の取引	為替予約取引									
	買建									
	米ドル	21,440,732,604	-	20,901,576,964	539,155,640	40,271,054,451	-	39,297,135,398	973,919,053	
	カナダドル	3,529,506,519	-	3,486,907,869	42,598,650	9,150,372,201	-	8,980,826,643	169,545,558	
	ユーロ	13,184,692,917	-	12,963,818,756	220,874,161	13,895,274,546	-	14,056,926,557	161,652,011	
	英ポンド	2,741,731,992	-	2,686,489,425	55,242,567	6,145,382,058	-	6,069,745,955	75,636,103	
	スイスフラン	847,333,501	-	838,152,534	9,180,967	2,447,628,059	-	2,471,330,565	23,702,506	
	スウェーデン クローナ	4,330,164,220	-	4,295,579,692	34,584,528	5,037,955,162	-	5,033,972,198	3,982,964	
	ノルウェー クローネ	1,135,480,532	-	1,130,088,572	5,391,960	5,352,813,674	-	5,245,301,908	107,511,766	
	デンマーク クローネ	295,061,225	-	296,072,203	1,010,978	-	-	-	-	
	ポーランド ズロチ	-	-	-	-	118,425,180	-	124,213,438	5,788,258	
	オーストラ リアドル	4,051,462,111	-	3,908,256,655	143,205,456	8,068,914,784	-	7,878,995,264	189,919,520	
	ニュージー ランドドル	2,329,390,612	-	2,296,376,056	33,014,556	5,870,771,489	-	5,915,913,848	45,142,359	
	売建									
	米ドル	29,387,743,806	-	28,780,110,600	607,633,206	46,857,101,867	-	45,771,091,101	1,086,010,766	
	カナダドル	11,052,022,126	-	10,977,477,207	74,544,919	6,409,577,272	-	6,270,693,221	138,884,051	
	ユーロ	27,526,913,042	-	27,109,504,724	417,408,318	33,074,590,619	-	33,356,406,541	281,815,922	
	英ポンド	5,298,509,514	-	5,144,858,900	153,650,614	9,696,228,121	-	9,692,368,138	3,859,983	
	スイスフラン	515,873,286	-	505,650,564	10,222,722	1,353,385,128	-	1,356,150,757	2,765,629	
	スウェーデン クローナ	4,612,757,945	-	4,570,139,786	42,618,159	4,656,475,928	-	4,604,846,335	51,629,593	
	ノルウェー クローネ	1,179,401,691	-	1,159,465,796	19,935,895	1,861,915,378	-	1,832,347,921	29,567,457	
	デンマーク クローネ	592,509,081	-	592,144,406	364,675	262,430,775	-	262,913,840	483,065	
	ポーランド ズロチ	-	-	-	-	118,721,007	-	124,213,438	5,492,431	
	オーストラ リアドル	3,161,142,548	-	3,050,393,003	110,749,545	9,665,838,536	-	9,369,161,954	296,676,582	
	ニュージー ランドドル	3,147,056,649	-	3,084,628,120	62,428,529	4,322,855,822	-	4,346,410,198	23,554,376	
		合計	140,359,485,921	-	137,777,691,832	417,319,075	214,637,712,057	-	212,060,965,218	8,287,179

(3) 金利関連

区分	種類	(平成28年6月7日現在)				(平成29年6月7日現在)			
		契約額等 (円)	うち 1年超 (円)	時価 (円)	評価損益 (円)	契約額等 (円)	うち 1年超 (円)	時価 (円)	評価損益 (円)
市場取引	金利先物取引								
	売建	-	-	-	-	7,165,533,533	7,165,533,533	7,181,842,395	16,308,862
	合計	-	-	-	-	7,165,533,533	7,165,533,533	7,181,842,395	16,308,862

(注) 時価の算定方法

・先物取引

1. 先物取引の残高表示は、契約額によっております。
2. 主たる取引所の発表する清算値段または最終相場で評価しております。2つ以上の取引所に上場されていて、かつ当該取引所相互間で反対売買が可能な先物取引について、取引量を勘案して評価を行う取引所を決定しております。

・為替予約取引

1. 対顧客先物相場の仲値が発表されている外貨については、以下のように評価しております。
 - (1) 予約為替の受渡し日（以下「当該日」という。）の対顧客先物相場の仲値が発表されている場合は、当該予約為替は当該対顧客先物相場の仲値により評価しております。
 - (2) 当該日の対顧客先物相場が発表されていない場合は、以下の方法によっております。

当該日を超える対顧客先物相場が発表されている場合には、発表されている先物相場のうち当該日に最も近い前後二つの対顧客先物相場の仲値をもとに計算したレートにより評価しております。

当該日を超える対顧客先物相場が発表されていない場合には、当該日に最も近い発表されている対顧客先物相場の仲値により評価しております。
2. 対顧客先物相場の仲値が発表されていない外貨については、対顧客相場の仲値により評価しております。

ヘッジ会計が適用されているデリバティブ取引

該当事項はありません。

（関連当事者との取引に関する注記）

区分	自 平成27年 6月 9日 至 平成28年 6月 7日			自 平成28年 6月 8日 至 平成29年 6月 7日		
	取引の内容	取引の種類別の取引金額	取引により発生した債権又は債務に係る主な項目別の当該計算期間の末日における残高	取引の内容	取引の種類別の取引金額	取引により発生した債権又は債務に係る主な項目別の当該計算期間の末日における残高
関連当事者の名称 （本ファンドとの関係）						
ゴールドマン・サックス証券株式会社 （投資信託財産の運用の指図を行う投資信託委託会社の利害関係人等）	有価証券等 売買手数料	為替 - 円	-	-	-	-

（注）取引条件及び取引条件の決定方針

社内規定に基づき取引業者の選定を行っております。各資産の売買においては、社内基準に基づき最良執行を行っており、個々の取引条件はその結果として決定されております。

立会外取引、市場外取引、相対取引等の場合は、原則として複数の取引業者より価格提示を受け、もしくは提示価格と市場価格の比較を行うことにより、最良条件を提示する取引業者と取引を行っており、一般の取引と条件が同様と判断しております。当該取引の売買手数料相当額については、取引慣行上、取引総額に含まれるため、金額を記載しておりません。

（1口当たり情報）

区分	（平成28年 6月 7日現在）	（平成29年 6月 7日現在）
1口当たり純資産額	1.6476円	1.6297円

（重要な後発事象に関する注記）

該当事項はありません。

（3）附属明細表

有価証券明細表

（ア）株式

該当事項はありません。

(イ) 株式以外の有価証券

通貨	種類	銘柄	券面総額	評価額	備考
日本円	国債証券	第366回利付国債（2年）	3,635,000,000	3,643,978,450	
		第371回利付国債（2年）	896,650,000	899,716,543	
		第110回利付国債（5年）	1,439,000,000	1,444,151,620	
		第1回利付国債（40年）	86,000,000	123,176,940	
		第5回利付国債（40年）	188,700,000	252,369,267	
		第8回利付国債（40年）	183,200,000	211,106,856	
		第310回利付国債（10年）	2,309,000,000	2,393,417,040	
		第330回利付国債（10年）	164,150,000	173,270,174	
		第335回利付国債（10年）	1,372,000,000	1,428,183,400	
		第343回利付国債（10年）	404,800,000	408,269,136	
		第344回利付国債（10年）	249,850,000	251,816,319	
		第24回利付国債（30年）	276,300,000	375,795,630	
		第25回利付国債（30年）	323,750,000	428,968,750	
		第27回利付国債（30年）	155,200,000	212,358,608	
		第34回利付国債（30年）	537,700,000	719,716,827	
		第96回利付国債（20年）	109,350,000	131,918,746	
		第121回利付国債（20年）	154,100,000	188,359,512	
		第156回利付国債（20年）	535,250,000	525,610,147	
		第680回国庫短期証券	1,347,000,000	1,347,216,867	
		第19回利付国債（物価連動・10年）	9,500,000	9,920,907	
		第20回利付国債（物価連動・10年）	719,300,000	753,395,539	
第21回利付国債（物価連動・10年）	720,600,000	755,728,759			
小計				16,678,446,037	
米ドル	国債証券	AID-ISRAEL 5.5%	300,000.00	359,283.00	
		STRIPS 0%	1,860,000.00	1,092,247.72	
		TSY INFL IX N/B 0.125%	580,000.00	609,867.21	
		TSY INFL IX N/B 0.125%	450,000.00	461,226.76	
		TSY INFL IX N/B 0.375%	780,000.00	834,464.29	
		TSY INFL IX N/B 0.625%	5,770,000.00	6,209,961.99	
	特殊債券	DEXIA CREDIT LOC 1.875%	3,000,000.00	2,992,500.00	
		KFW 1.125%	5,600,000.00	5,586,392.22	
		SLCLT 2006-1 A5	1,210,421.44	1,204,430.45	
	社債券	ACCSS 2015-1 A	589,794.55	585,959.76	
		ACTAVIS FUNDING 2.45%	50,000.00	50,376.20	
		ANHEUSER-BUSCH I 3.3%	200,000.00	207,030.40	
		ANHEUSER-BUSCH I 3.65%	800,000.00	828,574.40	
		BANK OF AMERICA 3.248%	1,050,000.00	1,022,523.60	
		BAT INTL FINANCE 2.75%	400,000.00	406,356.40	
		BAT INTL FINANCE 3.5%	100,000.00	104,144.40	
		BAT INTL FINANCE 3.95%	250,000.00	261,607.00	
BK TOKYO-MITSUBI 3.25%	950,000.00	971,986.80			

通貨	種類	銘柄	券面総額	評価額	備考
		BPCE SA 2.65%	2,600,000.00	2,622,464.00	
		BRNL 2007-1X A4C	236,146.59	235,647.61	
		CEDLT 2007-A A3	155,560.04	155,158.81	
		CISCO SYSTEMS IN 2.2%	1,150,000.00	1,158,715.85	
		CREDIT SUISSE NE 3.625%	900,000.00	934,905.60	
		ECMC 2016-1A A	1,930,125.02	1,928,883.37	
		ECMC 2017-1A A	3,286,239.81	3,284,295.99	
		EDUSA 2015-2 A	944,735.94	944,735.18	
		ELAB 2013-1 A2	2,900,000.00	2,826,433.96	
		ELECTRICITE DE F 3.625%	800,000.00	823,729.60	
		EMD FINANCE LLC 3.25%	1,100,000.00	1,108,246.70	
		GE CAPITAL INTL 2.342%	1,100,000.00	1,111,971.30	
		GLENCORE FINANCE 4.95%	900,000.00	965,637.00	
		HCP INC 4.25%	600,000.00	630,267.00	
		HEF 2014-1 A	1,454,597.49	1,448,272.17	
		HFCHC 2007-3 APT	103,136.16	103,756.91	
		HUNTINGTON NATIO 2.375%	1,300,000.00	1,310,023.00	
		KINDER MORGAN IN 4.3%	1,200,000.00	1,259,082.00	
		LLOYDS TSB BANK 3.5%	900,000.00	936,878.40	
		LYONDELLBASELL I 5.75%	700,000.00	809,158.70	
		MHESA 2012-1 A3	1,050,000.00	1,016,205.85	
		MORGAN STANLEY 3.125%	2,200,000.00	2,146,557.60	
		MRAFT 2016-1 A1	2,550,000.00	2,550,381.48	
		MRAFT 2016-1 A2	1,450,000.00	1,450,307.54	
		MRAFT 2016-2 A	4,000,000.00	4,000,823.60	
		MRAFT 2017-1 A1	500,000.00	499,999.95	
		MYLAN NV 3.95%	700,000.00	710,060.40	
		NAVSL 2016-5A A	1,958,493.84	1,987,068.06	
		NAVSL 2016-7A A	4,214,635.55	4,249,609.01	
		NAVSL 2017-2A A	3,324,123.57	3,339,851.99	
		NCSEA 2010-1 A1	764,708.70	761,938.00	
		NEF 2004-2 A3	4,383.75	4,379.03	
		NHHEL 2011-1 A3	1,250,000.00	1,221,152.25	
		NSLT 2006-1 A5	874,426.96	871,703.90	
		NSLT 2006-1 A6	1,850,000.00	1,767,617.28	
		NSLT 2013-5A A	1,167,286.45	1,163,074.41	
		PLAINS ALL AMER 4.65%	700,000.00	735,691.60	
		SANTANDER HOLDIN 2.65%	800,000.00	800,456.80	
		SCHOL 2010-A A	455,527.01	448,814.63	
		SEMT 2004-10 A3A	111,445.78	103,948.16	
		SLMA 2004-8A A6	1,400,000.00	1,381,705.22	
		SLMA 2005-3 A5	466,605.52	465,838.88	

通貨	種類	銘柄	券面総額	評価額	備考	
小計		SLMA 2005-5 A5	400,000.00	392,730.36		
		SLMA 2006-2 A5	461,213.06	461,179.20		
		SPST 2015-2 A	1,050,000.00	1,050,000.00		
		UNICREDIT SPA 3.75%	250,000.00	252,505.75		
		UNICREDIT SPA 4.625%	400,000.00	410,186.00		
		UNITEDHEALTH GRO 2.75%	1,200,000.00	1,216,768.80		
		VALERO ENERGY PA 4.375%	1,300,000.00	1,348,174.10		
		VERIZON COMMUNIC 2.625%	1,150,000.00	1,074,411.65		
		WELLS FARGO & CO 3%	1,150,000.00	1,122,942.80		
				87,393,280.05		
				(9,572,185,963)		
カナダドル	国債証券	CANADA-GOV'T 0.75%	5,500,000.00	5,479,650.00		
		CANADA-GOV'T 2.75%	720,000.00	844,200.00		
小計	地方債証券 特殊債券	BRITISH COLUMBIA 2.85%	1,900,000.00	2,039,213.00		
		CANADA HOUSING T 2.35%	1,100,000.00	1,125,740.00		
				9,488,803.00		
				(772,293,675)		
ユーロ	国債証券	BELGIAN 2.15%	870,000.00	917,850.00		
		BELGIAN 4%	2,200,000.00	3,120,237.89		
		BTPS 0.35%	2,750,000.00	2,750,302.55		
		BTPS 1.2%	2,480,000.00	2,513,083.20		
		BTPS 1.85%	3,900,000.00	3,958,733.88		
		BTPS 2.2%	2,610,000.00	2,603,057.43		
		BTPS 3.5%	4,500,000.00	4,568,400.00		
		BTPS 4.25%	4,020,000.00	4,393,578.55		
		BTPS 5%	3,260,000.00	4,179,972.03		
		DEUTSCHLAND REP 2.5%	1,400,000.00	1,879,849.91		
		DEUTSCHLAND REP 5.5%	5,430,000.00	8,971,391.37		
		FRANCE O.A.T. 0%	8,570,000.00	8,708,148.40		
		FRANCE O.A.T. 1.75%	430,000.00	406,702.60		
		FRANCE O.A.T. 3.5%	1,900,000.00	2,407,167.01		
		FRANCE O.A.T. 4.5%	2,990,000.00	4,779,634.71		
		SPANISH GOV'T 1.15%	3,510,000.00	3,648,153.20		
		SPANISH GOV'T 2.75%	780,000.00	878,100.68		
		SPANISH GOV'T 3.45%	710,000.00	747,701.00		
		SPANISH GOV'T 3.8%	4,490,000.00	5,376,505.73		
		SPANISH GOV'T 4.2%	1,400,000.00	1,787,758.08		
		SPANISH GOV'T 5.9%	80,000.00	111,205.60		
		社債券	ALLIANDER NV VAR	1,550,000.00	1,610,186.54	
			DEXIA CREDIT LOC 0.04%	2,600,000.00	2,612,870.07	
ELECTRICITE DE F 2.75%	600,000.00		672,756.04			
ELECTRICITE DE F 3.875%	900,000.00		1,051,253.92			

通貨	種類	銘柄	券面総額	評価額	備考
小計		PHILIP MORRIS IN 2.875%	1,200,000.00	1,382,027.98	
		SANTANDER UK PLC 0.25%	1,400,000.00	1,411,424.02	
		SCENTRE MGMT LTD 2.25%	800,000.00	870,151.97	
		SMITHS GROUP PLC 2%	900,000.00	930,230.94	
		UNICREDIT SPA 2.125%	600,000.00	602,441.94	
				79,850,877.24	
				(9,858,389,303)	
英ポンド	国債証券	UK TREASURY 0.5%	3,270,000.00	3,279,221.32	
		UK TREASURY 3.5%	1,730,000.00	2,414,318.80	
		UK TREASURY 3.5%	460,000.00	786,737.98	
		UK TREASURY 4.25%	1,230,000.00	1,962,846.22	
		UK TREASURY 4.5%	1,850,000.00	2,689,844.55	
	特殊債券 社債券	EUROPEAN INVT BK 1.5%	3,500,000.00	3,566,535.31	
		CELES 2015-1 A	315,115.17	316,559.65	
		DEXIA CREDIT LOC 1.125%	1,200,000.00	1,209,179.98	
		DEXIA CREDIT LOC 1.875%	1,000,000.00	1,001,700.00	
		EHMU 2007-2 A2	305,998.31	303,003.50	
		FELDS 2016-1 A	559,327.10	563,111.50	
		FSQ 2016-2 A	575,345.62	578,445.00	
		PARGN 10X A1	1,545,270.51	1,535,274.15	
		TPMF 2016-AU10 A1	1,707,858.00	1,716,699.58	
					21,923,477.54
			(3,099,979,723)		
スウェーデン クローナ	国債証券	SWEDISH GOVT 3.75%	107,980,000.00	108,843,840.00	
		SWEDISH GOVT 4.25%	108,610,000.00	118,191,573.11	
	特殊債券	EUROPEAN INVT BK 1.75%	3,700,000.00	3,884,852.07	
		EUROPEAN INVT BK 5%	1,750,000.00	2,050,282.44	
		KFW 5%	3,000,000.00	3,511,770.00	
小計			236,482,317.62		
			(2,986,771,670)		
デンマーク クローネ	国債証券	KINGDOM OF DENMA 4.5%	1,800,000.00	3,039,695.89	
		KINGDOM OF DENMARK 4%	13,700,000.00	13,976,740.00	
小計			17,016,435.89		
			(282,472,835)		
オーストラ リアドル 小計	特殊債券	KFW 6%	400,000.00	448,228.00	
				448,228.00	
			(36,830,894)		
合計				43,287,370,100	
				(26,608,924,063)	

(注) 1. 通貨種類毎の小計欄の()内は、邦貨換算額であります。

2. 合計金額欄の()内は、外貨建有価証券に係るもので、内書きであります。

外貨建有価証券の内訳

通貨	銘柄数	組入債券時価比率	合計金額に対する比率
米ドル	国債証券 6 銘柄	10.9%	36.0%
	特殊債券 3 銘柄	11.2%	
	社債券 60 銘柄	77.9%	
カナダドル	国債証券 2 銘柄	66.6%	2.9%
	地方債証券 1 銘柄	21.5%	
	特殊債券 1 銘柄	11.9%	
ユーロ	国債証券 21 銘柄	86.0%	37.0%
	社債券 9 銘柄	14.0%	
英ポンド	国債証券 5 銘柄	50.8%	11.7%
	特殊債券 1 銘柄	16.3%	
	社債券 8 銘柄	33.0%	
スウェーデンクローナ	国債証券 2 銘柄	96.0%	11.2%
	特殊債券 3 銘柄	4.0%	
デンマーククローネ	国債証券 2 銘柄	100.0%	1.1%
オーストラリアドル	特殊債券 1 銘柄	100.0%	0.1%

デリバティブ取引及び為替予約取引の契約額等及び時価の状況表

「（デリバティブ取引等に関する注記）」の「取引の時価等に関する事項」に記載されております。

B為替ヘッジなし（確定拠出年金向け）は、「世界債券オープンBコース（為替ヘッジなし）マザーファンド」受益証券を主要投資対象としており、貸借対照表の資産の部に計上された「親投資信託受益証券」は、すべて同親投資信託の受益証券です。同親投資信託の状況は以下の通りです。

なお、以下に記載した情報は監査対象外であります。

（１）貸借対照表

区分	注記 番号	（平成28年6月7日現在）	（平成29年6月7日現在）
		金額（円）	金額（円）
資産の部			
流動資産			
預金		848,052,375	-
コール・ローン		1,675,640,129	1,683,841,285
国債証券		36,917,620,399	32,334,371,373
地方債証券		-	77,681,546
特殊債券		9,656,743,473	5,518,212,551
社債券		12,241,448,472	12,030,525,563
派生商品評価勘定		2,221,319,218	2,414,390,597
未収入金		1,361,372,522	-
未収利息		279,223,397	236,413,718
前払費用		81,792,022	22,371,241
差入委託証拠金		113,497,153	249,696,839
流動資産合計		65,396,709,160	54,567,504,713
資産合計		65,396,709,160	54,567,504,713
負債の部			
流動負債			
派生商品評価勘定		2,349,749,068	2,650,908,576
前受金		-	5,608
未払金		2,062,116,347	944,076,348
未払解約金		18,674,551	39,031,703
未払利息		3,999	4,433
流動負債合計		4,430,543,965	3,634,026,668
負債合計		4,430,543,965	3,634,026,668
純資産の部			
元本等			
元本		28,185,262,889	23,452,147,370
剰余金			
期末剰余金又は期末欠損金（ ）		32,780,902,306	27,481,330,675
元本等合計		60,966,165,195	50,933,478,045
純資産合計		60,966,165,195	50,933,478,045
負債純資産合計		65,396,709,160	54,567,504,713

(2) 注記表

(重要な会計方針に係る事項に関する注記)

区分	自 平成27年6月9日 至 平成28年6月7日	自 平成28年6月8日 至 平成29年6月7日
1. 有価証券の評価基準及び評価方法	国債証券、特殊債券、社債券 個別法に基づき、法令及び一般社団法人投資信託協会規則に従い、時価評価しております。	国債証券、地方債証券、特殊債券、社債券 同左
2. デリバティブの評価基準及び評価方法	(1) 為替予約取引 為替予約の評価は、原則として、わが国における対顧客先物売買相場の仲値によって計算しております。 (2) (3) 先物取引 個別法に基づき、法令及び一般社団法人投資信託協会規則に従い、時価評価しております。	(1) 為替予約取引 同左 (2) 金利スワップ取引 個別法に基づき、法令及び一般社団法人投資信託協会規則に従い、時価評価しております。時価評価にあたっては、金融商品取引業者、銀行等の提示する価額又は価格情報会社の提供する価額により評価しております。 (3) 先物取引 同左
3. その他財務諸表作成のための基本となる重要な事項	外貨建取引等の処理基準 外貨建取引については、「投資信託財産の計算に関する規則」(平成12年総理府令第133号)第60条に基づき、取引発生時の外国通貨の額をもって記録する方法を採用しております。 但し、同61条に基づき、外国通貨の売却時において、当該外国通貨に加えて、外貨建資産等の外貨基金勘定及び外貨建各損益勘定の前日の外貨建純資産額に対する当該売却外国通貨の割合相当額を当該外国通貨の売却時の外国為替相場等で円換算し、前日の外貨基金勘定に対する円換算した外貨基金勘定の割合相当の邦貨建資産等の外国投資勘定と、円換算した外貨基金勘定を相殺した差額を為替差損益とする計理処理を採用しております。	外貨建取引等の処理基準 同左

（貸借対照表に関する注記）

区分	（平成28年6月7日現在）	（平成29年6月7日現在）
1. 元本の推移		
期首元本額	37,047,479,783円	28,185,262,889円
期中追加設定元本額	4,208,876,090円	2,946,078,227円
期中一部解約元本額	13,071,092,984円	7,679,193,746円
期末元本額	28,185,262,889円	23,452,147,370円
元本の内訳		
ゴールドマン・サックス・世界債券オープンB 為替ヘッジなし（確定拠出年金向け）	3,460,365,001円	3,442,945,229円
ゴールドマン・サックス・世界債券オープンB 為替ヘッジなし（野村SMA向け）	3,272,804,444円	2,896,348,316円
ゴールドマン・サックス・世界債券オープンB 為替ヘッジなし（野村SMA・EW向け）	3,915,868,929円	3,935,025,853円
ゴールドマン・サックス・世界債券オープン Dコース（毎月分配型、為替ヘッジなし）	376,189,808円	362,897,455円
ゴールドマン・サックス・世界債券オープン Bコース（為替ヘッジなし）	1,896,584,458円	1,783,101,457円
RH世界債券オープンB（為替ヘッジなし）VA （適格機関投資家専用）	15,263,450,249円	11,031,829,060円
2. 受益権の総数	28,185,262,889口	23,452,147,370口

(金融商品に関する注記)

金融商品の状況に関する事項

区分	自 平成27年6月9日 至 平成28年6月7日	自 平成28年6月8日 至 平成29年6月7日
<p>1. 金融商品に対する取組方針</p> <p>2. 金融商品の内容及びそのリスク</p> <p>3. 金融商品に係るリスク管理体制</p>	<p>本ファンドは証券投資信託として、有価証券等への投資ならびにデリバティブ取引を信託約款に定める「運用の基本方針」に基づき行っております。</p> <p>本ファンドが保有する主な金融資産は国債証券、特殊債券、社債券であり、売買目的で保有しております。</p> <p>デリバティブ取引には、通貨関連では為替予約取引、債券関連では先物取引、金利関連では先物取引が含まれております。デリバティブ取引は、信託財産に属する資産の効率的な運用に資するため、ならびに価格変動リスクを回避する目的で利用しています。</p> <p>投資対象とする金融商品の主なリスクは価格が変動する事によって発生する市場リスク、金融商品の発行者や取引先等の経営・財務状況が悪化した場合に発生する信用リスク、及び金融商品の取引量が著しく乏しい場合に発生する流動性リスクがあります。</p> <p>コンプライアンス部門ならびにオペレーション部門では、運用チームから独立した立場で、法令や信託約款等に実際の売買取引が則っているか、また日々のポジションのモニタリングを行っております。</p> <p>マーケット・リスク管理専任部門では、運用チームとは独立した立場で、運用チームにより構築されたポジションのリスク水準をモニタリングし、各運用チーム、リスク検討委員会に報告します。</p> <p>リスク検討委員会は、法務部・コンプライアンス部を含む各部署の代表から構成されており、マーケット・リスク管理専任部門からの報告事項に対して、必要な報告聴取、調査、検討、決定等を月次で行います。</p>	<p>同左</p> <p>本ファンドが保有する主な金融資産は国債証券、地方債証券、特殊債券、社債券であり、売買目的で保有しております。</p> <p>デリバティブ取引には、通貨関連では為替予約取引、債券関連では先物取引、金利関連では先物取引、金利スワップ取引が含まれております。デリバティブ取引は、信託財産に属する資産の効率的な運用に資するため、ならびに価格変動リスクを回避する目的で利用しています。</p> <p>投資対象とする金融商品の主なリスクは価格が変動する事によって発生する市場リスク、金融商品の発行者や取引先等の経営・財務状況が悪化した場合に発生する信用リスク、及び金融商品の取引量が著しく乏しい場合に発生する流動性リスクがあります。</p> <p>同左</p>

金融商品の時価等に関する事項

区分	自 平成27年6月9日 至 平成28年6月7日	自 平成28年6月8日 至 平成29年6月7日
<p>1. 貸借対照表計上額、時価及びこれらの差額</p> <p>2. 時価の算定方法</p>	<p>金融商品は時価で計上しているため記載を省略しております。</p> <p>(1) 有価証券及びデリバティブ取引以外の金融商品 有価証券及びデリバティブ取引以外の金融商品については、短期間で決済され、時価は帳簿価額と近似しているため、当該帳簿価額を時価としております。</p> <p>(2) 有価証券 「（重要な会計方針に係る事項に関する注記）」の「有価証券の評価基準及び評価方法」に記載しております。なお、市場価格がない場合には、同種商品間の価格比較、同一銘柄の価格推移時系列比較、市場公表指標との整合分析等、定期的な状況確認を踏まえ、外部業者から入手する価格に基づく価額を合理的に算定された価額としております。</p> <p>(3) デリバティブ取引 「（デリバティブ取引等に関する注記）」の「取引の時価等に関する事項」に記載しております。</p>	<p>同左</p> <p>(1) 有価証券及びデリバティブ取引以外の金融商品 同左</p> <p>(2) 有価証券 同左</p> <p>(3) デリバティブ取引 同左</p>
<p>3. 金融商品の時価等に関する事項についての補足説明</p>	<p>金融商品の時価には、市場価格に基づく価額のほか、市場価格がない場合には合理的に算定された価額が含まれております。当該価額の算定においては一定の前提条件等を採用しているため、異なる前提条件等によった場合、当該価額が異なることもあります。</p> <p>また、デリバティブ取引に関する契約額等は、あくまでもデリバティブ取引における名目的な契約額、又は計算上の想定元本であり、当該金額自体がデリバティブ取引のリスクの大きさを示すものではありません。</p>	<p>同左</p>

(有価証券に関する注記)

売買目的有価証券

種類	(平成28年6月7日現在)	(平成29年6月7日現在)
	当計算期間の損益に含まれた評価差額 (円)	当計算期間の損益に含まれた評価差額 (円)
国債証券	916,675,459	88,891,586
地方債証券	-	3,750,533
特殊債券	129,591,136	7,554,653
社債券	265,177,460	85,104,737
合計	1,311,444,055	7,518,337

(注) 当親投資信託の計算期間は、原則として6月8日から12月7日、及び12月8日から翌年6月7日までとなっており、計算期末が休日の場合はその翌営業日となります。上記の当計算期間の損益に含まれた評価差額は、当親投資信託の期首日から開示対象ファンドの期末日までの期間に対応するものとなっております。

(デリバティブ取引等に関する注記)

取引の時価等に関する事項

ヘッジ会計が適用されていないデリバティブ取引

(1) 債券関連

区分	種類	(平成28年6月7日現在)				(平成29年6月7日現在)			
		契約額等 (円)	うち 1年超 (円)	時価 (円)	評価損益 (円)	契約額等 (円)	うち 1年超 (円)	時価 (円)	評価損益 (円)
市場取引	債券先物取引								
	買建	17,414,028,014	-	17,565,579,557	151,551,543	36,128,950,321	-	36,359,202,012	230,251,691
	売建	16,319,064,829	-	16,448,392,269	129,327,440	16,918,456,490	-	16,996,514,699	78,058,209
	合計	33,733,092,843	-	34,013,971,826	22,224,103	53,047,406,811	-	53,355,716,711	152,193,482

(2) 通貨関連

区分	種類	(平成28年6月7日現在)				(平成29年6月7日現在)				
		契約額等 (円)	うち 1年超 (円)	時価 (円)	評価損益 (円)	契約額等 (円)	うち 1年超 (円)	時価 (円)	評価損益 (円)	
市場取引以外の取引	為替予約取引									
	買建									
	米ドル	43,133,785,980	-	42,125,436,326	1,008,349,654	52,525,479,235	-	51,335,438,657	1,190,040,578	
	カナダドル	5,697,221,617	-	5,628,564,762	68,656,855	10,676,440,879	-	10,475,889,903	200,550,976	
	ユーロ	22,190,248,703	-	21,784,380,072	405,868,631	19,337,433,232	-	19,497,716,762	160,283,530	
	英ポンド	5,448,092,949	-	5,316,986,502	131,106,447	6,904,161,316	-	6,818,471,675	85,689,641	
	スイスフラン	1,411,223,598	-	1,393,056,415	18,167,183	2,790,547,677	-	2,817,496,058	26,948,381	
	スウェーデン クローナ	7,288,944,859	-	7,227,023,622	61,921,237	5,651,998,003	-	5,645,975,524	6,022,479	
	ノルウェー クローネ	2,183,071,592	-	2,171,980,324	11,091,268	6,035,705,264	-	5,914,586,297	121,118,967	
	デンマーク クローネ	218,601,000	-	219,350,000	749,000	-	-	-	-	
	ポーランドズ ロチ	-	-	-	-	130,947,480	-	137,347,790	6,400,310	
	オーストラリ アドル	7,442,303,314	-	7,138,549,013	303,754,301	10,239,479,636	-	10,021,830,972	217,648,664	
	ニュージーラ ンドドル	4,139,760,437	-	4,077,111,106	62,649,331	6,610,556,892	-	6,661,143,730	50,586,838	
	売建									
	米ドル	31,591,168,603	-	30,704,595,988	886,572,615	41,929,895,107	-	40,852,469,405	1,077,425,702	
	カナダドル	16,101,391,011	-	15,976,465,197	124,925,814	6,398,700,229	-	6,258,401,287	140,298,942	
	ユーロ	26,211,819,546	-	25,824,002,322	387,817,224	26,118,014,943	-	26,487,617,890	369,602,947	
	英ポンド	4,508,008,613	-	4,422,062,827	85,945,786	7,753,195,577	-	7,780,440,819	27,245,242	
	スイスフラン	912,631,536	-	893,256,943	19,374,593	1,585,520,262	-	1,588,688,944	3,168,682	
	スウェーデン クローナ	7,416,723,266	-	7,345,934,581	70,788,685	4,939,058,230	-	4,883,299,122	55,759,108	
	ノルウェー クローネ	2,249,522,834	-	2,213,274,333	36,248,501	2,176,720,478	-	2,137,527,308	39,193,170	
	デンマーク クローネ	438,970,175	-	438,700,000	270,175	282,675,670	-	283,196,000	520,330	
	ポーランドズ ロチ	-	-	-	-	131,274,588	-	137,347,790	6,073,202	
	オーストラリ アドル	5,331,281,492	-	5,136,069,471	195,212,021	11,271,959,844	-	10,945,284,580	326,675,264	
	ニュージーラ ンドドル	5,367,090,341	-	5,254,083,801	113,006,540	4,867,468,669	-	4,893,803,582	26,334,913	
		合計	199,281,861,466	-	195,290,883,605	150,653,953	228,357,233,211	-	225,573,974,095	370,445,376

(3) 金利関連

区分	種類	（平成28年6月7日現在）				（平成29年6月7日現在）			
		契約額等 （円）	うち 1年超 （円）	時価 （円）	評価損益 （円）	契約額等 （円）	うち 1年超 （円）	時価 （円）	評価損益 （円）
市場取引	金利先物取引								
	売建	-	-	-	-	8,024,301,386	8,024,301,386	8,042,567,471	18,266,085
	合計	-	-	-	-	8,024,301,386	8,024,301,386	8,042,567,471	18,266,085

(注) 時価の算定方法

・先物取引

1. 先物取引の残高表示は、契約額によっております。
2. 主たる取引所の発表する清算値段または最終相場で評価しております。2つ以上の取引所に上場されていて、かつ当該取引所相互間で反対売買が可能な先物取引について、取引量を勘案して評価を行う取引所を決定しております。

・為替予約取引

1. 対顧客先物相場の仲値が発表されている外貨については、以下のように評価しております。
 - (1) 予約為替の受渡し日（以下「当該日」という。）の対顧客先物相場の仲値が発表されている場合は、当該予約為替は当該対顧客先物相場の仲値により評価しております。
 - (2) 当該日の対顧客先物相場が発表されていない場合は、以下の方法によっております。

当該日を超える対顧客先物相場が発表されている場合には、発表されている先物相場のうち当該日に最も近い前後二つの対顧客先物相場の仲値をもとに計算したレートにより評価しております。

当該日を超える対顧客先物相場が発表されていない場合には、当該日に最も近い発表されている対顧客先物相場の仲値により評価しております。
2. 対顧客先物相場の仲値が発表されていない外貨については、対顧客相場の仲値により評価しております。

ヘッジ会計が適用されているデリバティブ取引

該当事項はありません。

（関連当事者との取引に関する注記）

区分	自 平成27年 6月 9日 至 平成28年 6月 7日			自 平成28年 6月 8日 至 平成29年 6月 7日		
	取引の内容	取引の種類別の取引金額	取引により発生した債権又は債務に係る主な項目別の当該計算期間の末日における残高	取引の内容	取引の種類別の取引金額	取引により発生した債権又は債務に係る主な項目別の当該計算期間の末日における残高
関連当事者の名称 （本ファンドとの関係）						
ゴールドマン・サックス証券株式会社 （投資信託財産の運用の指図を行う投資信託委託会社の利害関係人等）	有価証券等 売買手数料	為替 - 円	-	-	-	-

（注）取引条件及び取引条件の決定方針

社内規定に基づき取引業者の選定を行っております。各資産の売買においては、社内基準に基づき最良執行を行っており、個々の取引条件はその結果として決定されております。

立会外取引、市場外取引、相対取引等の場合は、原則として複数の取引業者より価格提示を受け、もしくは提示価格と市場価格の比較を行うことにより、最良条件を提示する取引業者と取引を行っており、一般の取引と条件が同様と判断しております。当該取引の売買手数料相当額については、取引慣行上、取引総額に含まれるため、金額を記載しておりません。

（1口当たり情報）

区分	（平成28年 6月 7日現在）	（平成29年 6月 7日現在）
1口当たり純資産額	2.1631円	2.1718円

（重要な後発事象に関する注記）

該当事項はありません。

（3）附属明細表

有価証券明細表

（ア）株式

該当事項はありません。

(イ) 株式以外の有価証券

通貨	種類	銘柄	券面総額	評価額	備考
日本円	国債証券	第366回利付国債（2年）	1,756,000,000	1,760,337,320	
		第110回利付国債（5年）	2,259,500,000	2,267,589,010	
		第126回利付国債（5年）	536,100,000	540,088,584	
		第5回利付国債（40年）	416,300,000	556,763,783	
		第8回利付国債（40年）	50,400,000	58,077,432	
		第310回利付国債（10年）	2,408,700,000	2,496,762,072	
		第328回利付国債（10年）	402,000,000	417,866,940	
		第344回利付国債（10年）	110,950,000	111,823,176	
		第24回利付国債（30年）	363,600,000	494,532,360	
		第25回利付国債（30年）	306,700,000	406,377,500	
		第30回利付国債（30年）	189,900,000	254,779,335	
		第32回利付国債（30年）	38,700,000	52,303,050	
		第48回利付国債（30年）	238,100,000	276,793,631	
		第72回利付国債（20年）	509,600,000	590,106,608	
		第92回利付国債（20年）	1,194,600,000	1,430,975,502	
		第96回利付国債（20年）	158,700,000	191,454,093	
		第145回利付国債（20年）	19,950,000	24,166,233	
		第156回利付国債（20年）	1,169,000,000	1,147,946,310	
		第680回国庫短期証券	1,551,000,000	1,551,249,711	
		第19回利付国債（物価連動・10年）	18,300,000	19,110,799	
		第20回利付国債（物価連動・10年）	1,177,500,000	1,233,314,677	
第21回利付国債（物価連動・10年）	689,600,000	723,217,531			
小計				16,605,635,657	
米ドル	国債証券	AID-ISRAEL 5.5%	1,200,000.00	1,437,132.02	
		STRIPS 0%	2,610,000.00	1,532,670.19	
		TSY INFL IX N/B 0.125%	210,000.00	220,813.99	
		TSY INFL IX N/B 0.375%	1,420,000.00	1,519,152.94	
		TSY INFL IX N/B 0.625%	6,620,000.00	7,124,774.42	
		DEXIA CREDIT LOC 1.875%	6,100,000.00	6,084,750.00	
	特殊債券	INTERAMER DEV BK 7%	5,010,000.00	6,587,598.79	
		KFW 1.125%	12,600,000.00	12,569,382.50	
		NGN 2010-A1 A	501,921.19	502,161.81	
		NGN 2010-R2 1A	499,161.78	499,191.03	
		SLCLT 2006-1 A5	2,566,093.45	2,553,392.57	
		ACCSS 2015-1 A	693,875.94	689,364.42	
		ACTAVIS FUNDING 2.45%	150,000.00	151,128.60	
		ACTAVIS FUNDING 3.8%	1,300,000.00	1,352,491.40	
		ANHEUSER-BUSCH I 3.65%	700,000.00	725,002.60	
		BANK OF AMERICA 3.248%	2,300,000.00	2,239,813.60	
BARCLAYS PLC 4.337%	1,400,000.00	1,450,810.20			

通貨	種類	銘柄	券面総額	評価額	備考
		BAT INTL FINANCE 2.75%	950,000.00	965,096.45	
		BAT INTL FINANCE 3.5%	250,000.00	260,361.00	
		BAT INTL FINANCE 3.95%	400,000.00	418,571.20	
		BRNL 2007-1X A4C	612,231.92	610,938.27	
		CEDLT 2007-A A3	362,973.43	362,037.24	
		ECMC 2016-1A A	2,513,651.19	2,512,034.15	
		ECMC 2017-1A A	3,672,856.26	3,670,683.76	
		EDUSA 2015-2 A	2,061,242.07	2,061,240.42	
		ELAB 2013-1 A2	3,400,000.00	3,313,750.16	
		ELECTRICITE DE F 3.625%	1,700,000.00	1,750,425.40	
		EMD FINANCE LLC 3.25%	2,000,000.00	2,014,994.00	
		GE CAPITAL INTL 2.342%	900,000.00	909,794.70	
		GLENCORE FINANCE 4.95%	1,000,000.00	1,072,930.00	
		HCP INC 4.25%	850,000.00	892,878.25	
		HEF 2014-1 A	1,727,334.52	1,719,823.20	
		HFCHC 2007-3 APT	275,029.76	276,685.10	
		HUNTINGTON NATIO 2.375%	1,450,000.00	1,461,179.50	
		ING GROEP NV 3.95%	1,800,000.00	1,877,803.20	
		KINDER MORGAN IN 4.3%	1,400,000.00	1,468,929.00	
		LYONDELLBASELL I 5.75%	700,000.00	809,158.70	
		MHESA 2012-1 A3	1,250,000.00	1,209,768.87	
		MORGAN STANLEY 3.125%	2,500,000.00	2,439,270.00	
		MRAFT 2016-1 A1	3,200,000.00	3,200,478.72	
		MRAFT 2016-1 A2	1,850,000.00	1,850,392.38	
		MRAFT 2016-2 A	5,050,000.00	5,051,039.79	
		MRAFT 2017-1 A1	600,000.00	599,999.94	
		MYLAN NV 3.95%	800,000.00	811,497.60	
		NAVSL 2016-2 A2	2,550,000.00	2,569,970.58	
		NAVSL 2016-5A A	2,611,325.12	2,649,424.09	
		NAVSL 2016-7A A	4,980,932.92	5,022,265.19	
		NAVSL 2017-2A A	3,770,647.63	3,788,488.82	
		NCSEA 2010-1 A1	888,048.82	884,831.24	
		NEF 2004-2 A3	9,393.75	9,383.63	
		NHHEL 2011-1 A3	1,450,000.00	1,416,536.61	
		NSLT 2006-1 A6	2,150,000.00	2,054,257.92	
		NSLT 2006-2 A5	1,527,666.57	1,525,279.28	
		PLAINS ALL AMER 4.65%	800,000.00	840,790.40	
		SCHOL 2010-A A	1,008,666.95	993,803.83	
		SEMT 2004-10 A3A	166,039.16	154,868.72	
		SLMA 2004-8A A6	1,600,000.00	1,579,091.68	
		SLMA 2005-3 A5	1,043,000.58	1,041,286.93	

通貨	種類	銘柄	券面総額	評価額	備考	
小計		SLMA 2005-5 A5	450,000.00	441,821.65		
		SPST 2015-2 A	1,200,000.00	1,200,000.00		
		UNICREDIT SPA 3.75%	350,000.00	353,508.05		
		UNICREDIT SPA 4.625%	400,000.00	410,186.00		
		UNITEDHEALTH GRO 3.1%	1,250,000.00	1,262,506.25		
		VALERO ENERGY PA 4.375%	1,600,000.00	1,659,291.20		
		VERIZON COMMUNIC 2.625%	1,300,000.00	1,214,552.30		
		WELLS FARGO & CO 3%	1,000,000.00	976,472.00		
		WSLT 2006-1 A5	1,114,138.21	1,113,444.77		
					123,993,453.22	
				(13,581,002,930)		
カナダドル	国債証券	CANADA-GOV'T 2.75%	820,000.00	961,450.00		
	地方債証券	BRITISH COLUMBIA 4.95%	700,000.00	954,436.00		
	特殊債券	CANADA HOUSING T 2.35%	2,400,000.00	2,456,160.00		
小計			4,372,046.00			
				(355,840,823)		
ユーロ	国債証券	BELGIAN 0.8%	2,640,000.00	2,689,526.37		
		BELGIAN 2.15%	290,000.00	305,950.00		
		BELGIAN 2.25%	1,100,000.00	1,211,385.90		
		BTPS 1.85%	7,430,000.00	7,541,895.57		
		BTPS 2.2%	240,000.00	239,361.60		
		BTPS 5.75%	921,000.00	1,268,097.23		
		BTPS 5%	2,820,000.00	3,615,804.02		
		FRANCE O.A.T. 0%	3,510,000.00	3,566,581.20		
		FRANCE O.A.T. 0%	5,620,000.00	5,685,023.28		
		FRANCE O.A.T. 1.75%	680,000.00	643,157.60		
		FRANCE O.A.T. 1%	20,900,000.00	21,217,680.00		
		FRANCE O.A.T. 3.5%	2,560,000.00	3,243,340.82		
		FRANCE O.A.T. 4.5%	5,170,000.00	8,264,452.00		
		SPANISH GOV'T 2.75%	3,740,000.00	4,210,380.21		
		SPANISH GOV'T 3.8%	6,200,000.00	7,424,128.18		
		SPANISH GOV'T 4.7%	1,880,000.00	2,573,626.07		
		特殊債券 社債券	EFSF 1.25%	8,370,000.00	8,602,183.96	
			ALLIANDER NV VAR	4,400,000.00	4,570,852.13	
	DEXIA CREDIT LOC 0.04%		2,500,000.00	2,512,375.07		
	ELECTRICITE DE F 2.75%		1,500,000.00	1,681,890.10		
小計		SMITHS GROUP PLC 2%	1,100,000.00	1,136,948.93		
		UNICREDIT SPA 2.125%	700,000.00	702,848.93		
					92,907,489.17	
						(11,470,358,611)

通貨	種類	銘柄	券面総額	評価額	備考
英ポンド	国債証券	UK TREASURY 0.5%	1,790,000.00	1,795,047.76	
		UK TREASURY 3.5%	2,720,000.00	3,795,923.20	
		UK TREASURY 3.5%	510,000.00	872,252.98	
		UK TREASURY 4.25%	1,410,000.00	2,250,092.01	
		UK TREASURY 4.5%	2,830,000.00	4,114,735.18	
	特殊債券 社債券	EUROPEAN INVT BK 1.5%	4,400,000.00	4,483,644.39	
		CELES 2015-1 A	787,787.94	791,399.15	
		DEXIA CREDIT LOC 1.125%	2,400,000.00	2,418,359.97	
		DEXIA CREDIT LOC 1.875%	1,200,000.00	1,202,040.00	
		EHMJ 2007-2 A2	790,265.90	782,531.56	
		FELDS 2016-1 A	1,118,654.21	1,126,223.02	
		FSQ 2016-2 A	863,018.44	867,667.52	
		PARGN 10X A1	1,783,004.43	1,771,470.17	
		TPMF 2016-AU10 A1	2,277,144.00	2,288,932.77	
小計			28,560,319.68		
			(4,038,429,201)		
スウェーデン クローナ	国債証券	SWEDISH GOVT 3.75%	134,030,000.00	135,102,240.00	
		SWEDISH GOVT 4.25%	87,890,000.00	95,643,654.92	
	特殊債券	EUROPEAN INVT BK 1.75%	7,500,000.00	7,874,700.15	
		EUROPEAN INVT BK 5%	5,350,000.00	6,268,006.33	
		KFW 5%	9,000,000.00	10,535,310.00	
小計			255,423,911.40		
			(3,226,004,000)		
デンマーク クローネ	国債証券	KINGDOM OF DENMA 4.5%	4,300,000.00	7,261,495.74	
		KINGDOM OF DENMARK 4%	24,000,000.00	24,484,800.00	
小計			31,746,295.74		
			(526,988,509)		
オーストラ リアドル 小計	特殊債券	KFW 6%	1,700,000.00	1,904,969.00	
				1,904,969.00	
			(156,531,302)		
合計				49,960,791,033	
				(33,355,155,376)	

(注) 1. 通貨種類毎の小計欄の()内は、邦貨換算額であります。

2. 合計金額欄の()内は、外貨建有価証券に係るもので、内書きであります。

外貨建有価証券の内訳

通貨	銘柄数	組入債券時価比率	合計金額に対する比率
米ドル	国債証券 5銘柄	9.5%	40.7%
	特殊債券 6銘柄	23.2%	
	社債券 56銘柄	67.2%	
カナダドル	国債証券 1銘柄	22.0%	1.1%
	地方債証券 1銘柄	21.8%	
	特殊債券 1銘柄	56.2%	
ユーロ	国債証券 16銘柄	79.3%	34.4%
	特殊債券 1銘柄	9.3%	
	社債券 5銘柄	11.4%	
英ポンド	国債証券 5銘柄	44.9%	12.1%
	特殊債券 1銘柄	15.7%	
	社債券 8銘柄	39.4%	
スウェーデンクローナ	国債証券 2銘柄	90.3%	9.7%
	特殊債券 3銘柄	9.7%	
デンマーククローネ	国債証券 2銘柄	100.0%	1.6%
オーストラリアドル	特殊債券 1銘柄	100.0%	0.5%

デリバティブ取引及び為替予約取引の契約額等及び時価の状況表

「（デリバティブ取引等に関する注記）」の「取引の時価等に関する事項」に記載されております。

2【ファンドの現況】

【純資産額計算書】

<ゴールドマン・サックス・世界債券オープン A 限定為替ヘッジ（確定拠出年金向け）>

（平成29年6月30日現在）

資産総額	4,857,854,408円
負債総額	5,578,819円
純資産総額（ - ）	4,852,275,589円
発行済口数	3,533,195,358口
1口当たり純資産額（ / ）	1.3733円

<ゴールドマン・サックス・世界債券オープン B 為替ヘッジなし（確定拠出年金向け）>

（平成29年6月30日現在）

資産総額	7,578,983,491円
負債総額	10,475,984円
純資産総額（ - ）	7,568,507,507円
発行済口数	4,267,366,705口
1口当たり純資産額（ / ）	1.7736円

参考情報

<世界債券オープン A コース（限定為替ヘッジ）マザーファンド>

（平成29年6月30日現在）

資産総額	48,825,461,652円
負債総額	3,638,974,804円
純資産総額（ - ）	45,186,486,848円
発行済口数	27,893,084,903口
1口当たり純資産額（ / ）	1.6200円

<世界債券オープン B コース（為替ヘッジなし）マザーファンド>

（平成29年6月30日現在）

資産総額	54,700,608,566円
負債総額	3,531,226,496円
純資産総額（ - ）	51,169,382,070円
発行済口数	23,142,522,249口
1口当たり純資産額（ / ）	2.2111円

第4【内国投資信託受益証券事務の概要】

- a 受益権の名義書換
該当事項はありません。
- b 受益者に対する特典
該当事項はありません。
- c 受益権の譲渡制限
該当事項はありません。ただし、振替口座簿への記載または記録によらなければ、委託会社および受託銀行に対抗することができません。
- d その他
本ファンドの受益権は振替受益権であり、委託会社はやむを得ない事情がある場合を除き、当該振替受益権を表示する受益証券を発行しません。

第三部【委託会社等の情報】

第1【委託会社等の概況】

1【委託会社等の概況】

(1) 資本金の額（本書提出日現在）

資本金の額：金 4 億9,000万円

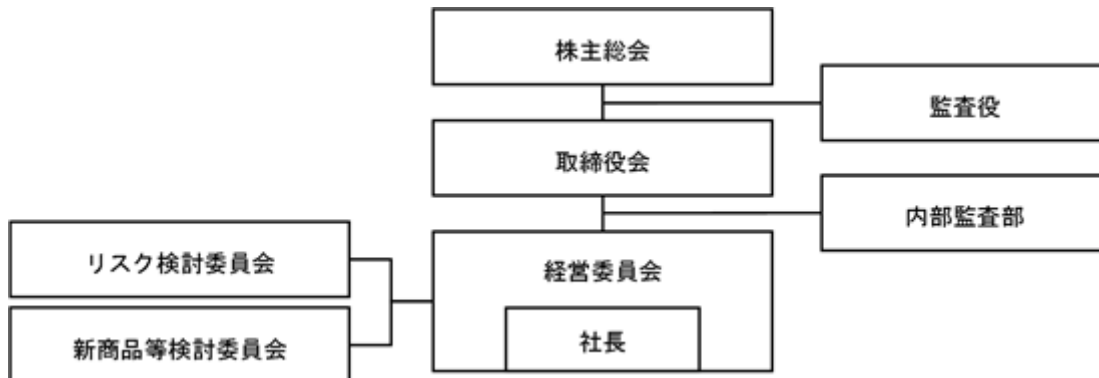
発行する株式の総数：8,000株

発行済株式の総数：6,400株

最近5年間における主な資本の額の増減：該当事項はありません。

(2) 委託会社等の機構

委託会社の業務運営の組織体系は以下の通りです。



経営の意思決定機関として取締役会をおきます。取締役会は、委託会社の業務執行の基本方針を決定し、取締役の職務を監督します。代表取締役である社長は、委託会社を代表し、全般の業務執行について指揮統括します。取締役は、委嘱された業務の執行にあたり、また、社長に事故あるときにその職務を代行します。

委託会社の業務執行にかかる重要事項を審議する機関として経営委員会をおきます。経営委員会は、取締役会に直属し、定時取締役会が開催されない期間においては、委託会社の業務執行に関して法令により認められる限度で取締役会が有する一切の権限を保持し、執行します（取締役会の専権事項を除きます。）。

リスク検討委員会は、経営委員会の監督の下に、当社の一切の活動における法令遵守、内部統制、オペレーショナル・リスク、システム・リスク等のリスク、及び関連するレピュテーション上の問題を監視・監督し、当社の経営理念に沿った各種規定及び業務手順が整備されていることを確保するため、権限を行使することができます。また、リスク検討委員会は、適用法令、協会規則、投資信託約款、顧客との運用ガイドラインを遵守するとともに、善良なる管理者としての注意義務および忠実義務の観点から受託者としての責任を遵守するため（議決権行使に関する方針を含みます。）、必要な報告徴収、調査、検討、決定等を行うことができます。

新商品等検討委員会は、経営委員会の監督の下に、新商品等検討委員会規則に基づき、新商品、投資信託の分配方針等に関する正式な検討プロセスを維持することに責任を持ちます。

監査役は、委託会社の会計監査および業務監査を行います。業務の執行は、取締役が行います。

投資運用の意思決定機構

委託会社における投資運用の意思決定は運用本部所属の各部において行われます。運用本部は以下のようなことによって構成されています。運用本部の各部では株式運用部長、計量運用部長および債券通貨運用部長がその所属員を指揮監督し、部の業務を統括しています。株式運用部は、日本株の運用を、計量運用部は、計量運用によるタイミング戦略、株式国別配分、債券国別配分および通貨配分などの各戦略をはじめとする多資産クラスの運用ならびに計量運用手法による株式の運用を、債券通貨運用部は、債券および通貨の運用をそれぞれ担当します。それぞれの運用部は各資産クラスの運用について独立した責任と権限をもち、投資運用に関する意思決定を行います。また、運用本部には、上記のほか、戦略株式運用部、運用投資戦略部、オルタナティブ・インベストメント・アンド・マネージャー・セレクション部、不動産運用部、マルチプロダクト・ファンド部、オルタナティブ投資室およびスチュワードシップ責任推進室があります。



投資運用の意思決定には、委託会社が属するゴールドマン・サックスの資産運用グループのリソースが活用されます。委託会社の運用本部はゴールドマン・サックスの資産運用グループのポートフォリオ・マネジメント・チームの構成員として、他の構成員たる様々な地域のポートフォリオ・マネジメント・チームとグローバルな情報交換を行っています。

2【事業の内容及び営業の概況】

事業の内容

投資信託及び投資法人に関する法律に定める投資信託委託会社である委託会社は、証券投資信託の設定を行うとともに金融商品取引法に定める金融商品取引業者としてその投資運用業務および投資助言業務を行っています。また、金融商品取引法に定める第一種金融商品取引業務および第二種金融商品取引業務を行っています。

委託会社の運用するファンド

2017年6月末現在、委託会社が運用する証券投資信託は以下のとおりです（親投資信託を除きます。）。

種類	本数	純資産総額（円）
追加型株式投資信託	113	1,985,423,239,549
合計	113	1,985,423,239,549

3【委託会社等の経理状況】

1．財務諸表の作成方法について

当社の財務諸表は、「財務諸表等の用語、様式及び作成方法に関する規則」（昭和38年大蔵省令第59号、以下「財務諸表等規則」という。）並びに同規則第2条の規定に基づき「金融商品取引業等に関する内閣府令」（平成19年内閣府令第52号）に基づいて作成しております。

なお、財務諸表の金額については、千円未満の端数を切り捨てて記載しております。

2．監査証明について

当社は、金融商品取引法第193条の2第1項の規定に基づき、第22期事業年度（平成28年1月1日から平成28年12月31日まで）の財務諸表について、PwCあらた有限責任監査法人により監査を受けております。

なお、従来、当社が監査証明を受けているPwCあらた監査法人は、平成28年7月1日に名称を変更し、PwCあらた有限責任監査法人となりました。

（１）【貸借対照表】

期別		第21期 (平成27年12月31日現在)			第22期 (平成28年12月31日現在)		
資産の部							
科目	注記 番号	内訳	金額	構成比	内訳	金額	構成比
		千円	千円	%	千円	千円	%
流動資産							
現金・預金			8,541,657			11,862,842	
有価証券			12,097,990			6,299,991	
支払委託金			26			13	
収益分配金		26			13		
前払費用			157			1,657	
未収委託者報酬			1,527,034			1,456,052	
未収運用受託報酬			1,885,724			2,336,911	
未収収益			11,848			35,018	
未収還付法人税等			-			1,296,793	
繰延税金資産			1,079,356			1,106,557	
流動資産計			25,143,796	90.7		24,395,838	95.0
固定資産							
投資その他の資産			2,580,738			1,284,054	
投資有価証券		573,290			595,616		
長期差入保証金		10,000			10,000		
繰延税金資産		1,997,448			678,438		
固定資産計			2,580,738	9.3		1,284,054	5.0
資産合計			27,724,534	100.0		25,679,893	100.0

期別		第21期 (平成27年12月31日現在)			第22期 (平成28年12月31日現在)		
負債の部							
科目	注記 番号	内訳	金額	構成比	内訳	金額	構成比
		千円	千円	%	千円	千円	%
流動負債							
預り金			580			800	
未払金			538,691			470,171	
未払収益分配金		242			255		
未払償還金		72			72		
未払手数料		538,376			469,844		
未払費用			4,518,812			10,304,651	
前受収益			-			258	
未払法人税等			888,102			-	
未払消費税等			205,603			165,905	
流動負債計			6,151,789	22.2		10,941,787	42.6
固定負債							
長期借入金	* 1		-			3,000,000	
長期未払費用			7,097,924			2,069,604	
固定負債計			7,097,924	25.6		5,069,604	19.7
負債合計			13,249,714	47.8		16,011,391	62.3

期別		第21期 (平成27年12月31日現在)			第22期 (平成28年12月31日現在)		
純資産の部							
科目	注記 番号	内訳	金額	構成比	内訳	金額	構成比
		千円	千円	%	千円	千円	%
株主資本							
資本金			490,000			490,000	
資本剰余金			390,000			390,000	
資本準備金		390,000			390,000		
利益剰余金			13,545,174			8,725,636	
その他利益剰余金		13,545,174			8,725,636		
繰越利益剰余金		13,545,174			8,725,636		
株主資本合計			14,425,174	52.0		9,605,636	37.4
評価・換算差額等							
その他有価証券評価差額金		49,646			62,865		
評価・換算差額等合計			49,646	0.2		62,865	0.2
純資産合計			14,474,820	52.2		9,668,501	37.7
負債・純資産合計			27,724,534	100.0		25,679,893	100.0

(2) 【損益計算書】

期別		第21期			第22期		
		自 平成27年4月1日 至 平成27年12月31日	金額	構成比	自 平成28年1月1日 至 平成28年12月31日	金額	構成比
科目	注記 番号	内訳	金額	構成比	内訳	金額	構成比
		千円	千円	%	千円	千円	%
営業収益							
委託者報酬			11,823,135			15,153,948	
運用受託報酬	* 2		6,961,333			7,583,471	
その他営業収益	* 2		4,316,802			5,001,454	
営業収益計			23,101,271	100.0		27,738,874	100.0
営業費用							
支払手数料			5,363,613			6,632,673	
広告宣伝費			102,758			107,277	
調査費			5,350,334			7,328,739	
委託調査費	* 2	5,350,334			7,328,739		
委託計算費			159,321			236,499	
営業雑経費			197,324			223,449	
通信費		9,974			16,707		
印刷費		161,506			175,198		
協会費		25,843			31,542		
営業費用計			11,173,351	48.4		14,528,638	52.4
一般管理費							
給料			5,734,984			6,774,131	
役員報酬		185,510			208,746		
給料・手当		2,319,237			3,030,358		
賞与		746,339			868,684		
株式従業員報酬	* 1	797,337			518,428		
その他の報酬		1,686,559			2,147,911		
交際費			57,202			49,991	
寄付金			63,290			67,044	
旅費交通費			187,482			175,704	
租税公課			71,744			46,945	
不動産賃借料			268,044			351,225	
退職給付費用			698,807			734,825	
事務委託費			398,407			516,389	
諸経費			941,860			1,222,952	
一般管理費計			8,421,824	36.5		9,939,210	35.8
営業利益			3,506,095	15.2		3,271,025	11.8

期別		第21期 自 平成27年4月1日 至 平成27年12月31日			第22期 自 平成28年1月1日 至 平成28年12月31日			
		科目	注記 番号	内訳	金額	構成比	内訳	金額
経常損益の部	営業外収益		千円	千円	%	千円	千円	%
	収益分配金			502,884			21,305	
	受取利息			14,231			15,522	
	投資有価証券売却益			66,895			47	
	株式従業員報酬	* 1		59,655			-	
	為替差益			12,446			-	
	雑益			-			4,058	
	営業外収益計			656,114	2.8		40,933	0.1
	営業外費用							
	支払利息			-			898	
	株式従業員報酬	* 1		-			785,471	
	為替差損			-			31,543	
	投資有価証券売却損			8			819	
	雑損			-			199	
	営業外費用計			8	0.0		818,931	3.0
	経常利益				4,162,200	18.0		2,493,027
税引前当期純利益				4,162,200	18.0		2,493,027	9.0
法人税、住民税及び事業税				1,978,986	8.6		24,863	0.1
法人税等調整額				494,163	2.1		1,287,702	4.6
当期純利益				2,677,378	11.6		1,180,461	4.3

（ 3 ） 【 株主資本等変動計算書 】

第21期
（ 自平成27年 4 月 1 日 至平成27年12月31日 ）

（ 単位：千円 ）

	株主資本					株主資本合計	評価・換算差額等		純資産合計
	資本金	資本剰余金		利益剰余金			その他有価証券評価差額金	評価・換算差額等合計	
		資本準備金	資本剰余金合計	その他利益剰余金 繰越利益剰余金	利益剰余金合計				
平成27年 4 月 1 日残高	490,000	390,000	390,000	14,867,795	14,867,795	15,747,795	402,254	402,254	16,150,050
事業年度中の変動額									
剰余金の配当				4,000,000	4,000,000	4,000,000			4,000,000
当期純利益				2,677,378	2,677,378	2,677,378			2,677,378
株主資本以外の項目の事業年度中の変動額（純額）							352,608	352,608	352,608
事業年度中の変動額合計	-	-	-	1,322,621	1,322,621	1,322,621	352,608	352,608	1,675,229
平成27年12月31日残高	490,000	390,000	390,000	13,545,174	13,545,174	14,425,174	49,646	49,646	14,474,820

第22期
（ 自平成28年 1 月 1 日 至平成28年12月31日 ）

（ 単位：千円 ）

	株主資本					株主資本合計	評価・換算差額等		純資産合計
	資本金	資本剰余金		利益剰余金			その他有価証券評価差額金	評価・換算差額等合計	
		資本準備金	資本剰余金合計	その他利益剰余金 繰越利益剰余金	利益剰余金合計				
平成28年 1 月 1 日残高	490,000	390,000	390,000	13,545,174	13,545,174	14,425,174	49,646	49,646	14,474,820
事業年度中の変動額									
剰余金の配当				6,000,000	6,000,000	6,000,000			6,000,000
当期純利益				1,180,461	1,180,461	1,180,461			1,180,461
株主資本以外の項目の事業年度中の変動額（純額）							13,219	13,219	13,219
事業年度中の変動額合計	-	-	-	4,819,538	4,819,538	4,819,538	13,219	13,219	4,806,318
平成28年12月31日残高	490,000	390,000	390,000	8,725,636	8,725,636	9,605,636	62,865	62,865	9,668,501

重要な会計方針

1．有価証券の評価基準及び評価方法	<p>その他有価証券 時価のあるもの 時価をもって貸借対照表価額とし、取得原価（移動平均法による原価法）ないし償却原価との評価差額については全部純資産直入法によっております。</p> <p>時価のないもの 移動平均法による原価法によっております。</p>
2．引当金の計上基準	<p>(1) 貸倒引当金 貸倒懸念債権等特定の債権については個別に回収可能性を勘案し、回収不能見込額を計上しております。</p> <p>(2) 金融商品取引責任準備金 金融商品取引事故による損失に備えるため、金融商品取引法第46条の5第1項に基づく責任準備金を計上しております。</p>
3．その他財務諸表作成のための基本となる重要な事項	<p>(1) 株式従業員報酬の会計処理方法 役員及び従業員に付与されております、ザ・ゴールドマン・サックス・グループ・インク株式に係る報酬については、企業会計基準第8号「ストック・オプション等に関する会計基準」及び企業会計基準適用指針第11号「ストック・オプション等に関する会計基準の適用指針」に準じて、権利付与日公正価値及び付与された株数に基づき計算される費用を権利確定計算期間にわたり人件費（一般管理費）として処理しております。また、ザ・ゴールドマン・サックス・グループ・インクおよびゴールドマン・サックス・ジャパン・ホールディングス有限会社との契約に基づき当社が負担する、権利付与日以降の株価の変動により発生する損益については営業外損益として処理しております。</p> <p>(2) 消費税等の会計処理 消費税及び地方消費税の会計処理は、税抜方式によっております。</p> <p>(3) 決算日の変更に関する事項 当社は平成27年6月26日開催の株主総会で決算日を3月31日から12月31日に変更致しました。これに伴い、平成27年12月期の会計年度は平成27年4月1日から平成27年12月31日までの9ヶ月間となりました。</p>

注記事項

(貸借対照表関係)

第21期 (平成27年12月31日現在)	第22期 (平成28年12月31日現在)
該当事項はありません。	<p>* 1 関係会社項目 関係会社との取引に係るものが次のとおり含まれております。</p> <p style="padding-left: 20px;">固定負債 長期借入金 3,000,000千円</p>

(損益計算書関係)

第21期 (自 平成27年4月1日 至 平成27年12月31日)	第22期 (自 平成28年1月1日 至 平成28年12月31日)																				
<p>* 1 株式従業員報酬 役員及び従業員に付与されておりますが、ゴールドマン・サックス・グループ・インク株式に係る報酬に関するものであり、当該株式の株価及び付与された株数に基づき算出し配賦されております。</p> <p>* 2 関係会社項目 関係会社との取引に係るものが次のとおり含まれております。</p> <table style="width: 100%; border-collapse: collapse;"> <tr> <td colspan="2">営業収益</td> </tr> <tr> <td style="padding-left: 20px;">運用受託報酬</td> <td style="text-align: right;">1,882,545千円</td> </tr> <tr> <td style="padding-left: 20px;">その他営業収益</td> <td style="text-align: right;">4,175,357千円</td> </tr> <tr> <td colspan="2">営業費用</td> </tr> <tr> <td style="padding-left: 20px;">委託調査費</td> <td style="text-align: right;">5,350,334千円</td> </tr> </table>	営業収益		運用受託報酬	1,882,545千円	その他営業収益	4,175,357千円	営業費用		委託調査費	5,350,334千円	<p>* 1 株式従業員報酬 同左</p> <p>* 2 関係会社項目 関係会社との取引に係るものが次のとおり含まれております。</p> <table style="width: 100%; border-collapse: collapse;"> <tr> <td colspan="2">営業収益</td> </tr> <tr> <td style="padding-left: 20px;">運用受託報酬</td> <td style="text-align: right;">1,995,741千円</td> </tr> <tr> <td style="padding-left: 20px;">その他営業収益</td> <td style="text-align: right;">4,688,436千円</td> </tr> <tr> <td colspan="2">営業費用</td> </tr> <tr> <td style="padding-left: 20px;">委託調査費</td> <td style="text-align: right;">7,328,739千円</td> </tr> </table>	営業収益		運用受託報酬	1,995,741千円	その他営業収益	4,688,436千円	営業費用		委託調査費	7,328,739千円
営業収益																					
運用受託報酬	1,882,545千円																				
その他営業収益	4,175,357千円																				
営業費用																					
委託調査費	5,350,334千円																				
営業収益																					
運用受託報酬	1,995,741千円																				
その他営業収益	4,688,436千円																				
営業費用																					
委託調査費	7,328,739千円																				

（株主資本等変動計算書関係）

第21期（自 平成27年4月1日 至 平成27年12月31日）

1．発行済株式に関する事項

株式の種類	当事業年度期首	増加	減少	当事業年度末
普通株式（株）	6,400	-	-	6,400

2．配当に関する事項

配当金支払額

決議	株式の種類	配当金の総額 （千円）	1株当たり 配当額（円）	基準日	効力発生日
平成27年12月18日 臨時株主総会	普通株式	4,000,000	625,000	平成27年12月21日	平成27年12月21日

第22期（自 平成28年1月1日 至 平成28年12月31日）

1．発行済株式に関する事項

株式の種類	当事業年度期首	増加	減少	当事業年度末
普通株式（株）	6,400	-	-	6,400

2．配当に関する事項

配当金支払額

決議	株式の種類	配当金の総額 （千円）	1株当たり 配当額（円）	基準日	効力発生日
平成28年12月13日 臨時株主総会	普通株式	6,000,000	937,500	平成28年12月22日	平成28年12月22日

（リース取引関係）

第21期 （自 平成27年4月1日 至 平成27年12月31日）	第22期 （自 平成28年1月1日 至 平成28年12月31日）
注記すべきリース取引を行っていないため、該当事項はありません。	同左

(金融商品関係)

第21期
(自 平成27年4月1日
至 平成27年12月31日)

(1) 金融商品の状況に関する事項

金融商品の内容及び金融商品に対する取組方針

当社は、投資運用業、投資助言・代理業を含む金融商品取引法により金融商品取引業者が行うことができる業務、及びこれに付帯関連する業務を行っております。これらの業務に関連し、当社は、主に現金・預金、コマーシャル・ペーパー、未収委託者報酬、未収運用受託報酬及び投資有価証券といった金融資産を保有しております。なお、当社は、資金運用については短期的な預金やコマーシャル・ペーパー等の短期金融商品に限定する方針です。投資有価証券は事業推進目的のために保有する当社設定の投資信託であります。

金融商品に係るリスク及びその管理体制

金融商品に係るリスクは、信用リスク、市場リスク、流動性リスク等であります。当社は、効率的なリスク管理が極めて重要であると考えており、職務の分掌と経営陣による監督は、当社リスク管理手続の重要な要素であります。

信用リスク

当社の信用リスクは主に、銀行預金、コマーシャル・ペーパー、営業債権（当社が運用する投資信託から受領する委託者報酬及び投資一任契約に基づき顧客から受領する運用受託報酬等）に係るものがあります。

銀行預金に係る信用リスクについては、預金先銀行の信用力を口座開設時およびその後継続的に評価することによって管理しております。

コマーシャル・ペーパーに係る信用リスクについては、発行体をゴールドマン・サックスのグループ会社とし、定期的に金額その他条件を見直すことによって管理しております。

また、営業債権は一年以内に回収される債権であり、社内規程に沿ってリスク管理を行っております。なお、過去に未収委託者報酬及び未収運用受託報酬を回収できなかったケースはございません。

市場リスク

当社は、海外の関連会社との取引により生じた外国通貨建て資産負債を保有していることから、為替相場の変動によるリスクに晒されております。当社は為替リスクを管理するため、外貨建資産負債の純額が予め社内設定した水準を越える場合、当該通貨の売買を行い、為替リスクを削減しております。また、当社は事業推進目的のために当社設定の投資有価証券を保有していることから、基準価額の変動による価格変動リスクに晒されております。係る投資有価証券については運用を行う資産の種類を文書に定め、取得にあたり事前に社内委員会にて検討・承認をし、保有の目的が達成されたと判断された時点で適時処分しております。

流動性および資金調達リスク

当社は、資金運用を預金やコマーシャル・ペーパー等の短期金融商品に限定することで流動性リスクを管理しており、当社において流動性リスク及び資金調達リスクは非常に低いものと考えております。また、ゴールドマン・サックスのグループ会社との間で融資枠を設定し、緊急時の資金調達手段を確保し、資金調達リスクに備えております。

第21期
(自 平成27年4月1日
至 平成27年12月31日)

(2) 金融商品の時価等に関する事項

平成27年12月31日現在における貸借対照表計上額、貸借対照表日における時価及びその差額については、次のとおりであります。

(単位：千円)

	貸借対照表計上額	時価	差額
現金・預金	8,541,657	8,541,657	-
有価証券			
その他有価証券	12,097,990	12,097,990	-
未収委託者報酬	1,527,034	1,527,034	-
未収運用受託報酬	1,885,724	1,885,724	-
投資有価証券			
その他投資有価証券	573,290	573,290	-

金融商品の時価の算定方法

現金・預金、有価証券、未収委託者報酬及び未収運用受託報酬については、短期間で決済されるため、時価は帳簿価額にほぼ等しいことから、当該帳簿価額によっております。投資有価証券については、投資信託であり、直近の基準価額によっております。

金銭債権及び満期のある有価証券の償還予定額

(単位：千円)

	1年以内	1年超 2年以内	2年超 3年以内	3年超 4年以内	4年超 5年以内	5年超
現金・預金	8,541,657	-	-	-	-	-
有価証券						
その他有価証券の うち満期があるもの	12,100,000	-	-	-	-	-
未収委託者報酬	1,527,034	-	-	-	-	-
未収運用受託報酬	1,885,724	-	-	-	-	-

第22期

（自 平成28年 1月 1日
至 平成28年12月31日）

(1) 金融商品の状況に関する事項

金融商品の内容及び金融商品に対する取組方針

当社は、投資運用業、投資助言・代理業を含む金融商品取引法により金融商品取引業者が行うことができる業務、及びこれに付帯関連する業務を行っております。これらの業務に関連し、当社は、主に現金・預金、コマーシャル・ペーパー、未収委託者報酬、未収運用受託報酬及び投資有価証券といった金融資産を保有しております。なお、当社は、資金運用については短期的な預金やコマーシャル・ペーパー等の短期金融商品に限定する方針です。投資有価証券は事業推進目的のために保有する当社設定の投資信託であります。また、主な金融負債は借入金であります。

金融商品に係るリスク及びその管理体制

金融商品に係るリスクは、信用リスク、市場リスク、流動性リスク等であります。当社は、効率的なリスク管理が極めて重要であると考えており、職務の分掌と経営陣による監督は、当社リスク管理手続の重要な要素であります。

信用リスク

当社の信用リスクは主に、銀行預金、コマーシャル・ペーパー、営業債権（当社が運用する投資信託から受領する委託者報酬及び投資一任契約に基づき顧客から受領する運用受託報酬等）に係るものがあります。

銀行預金に係る信用リスクについては、預金先銀行の信用力を口座開設時およびその後継続的に評価することによって管理しております。

コマーシャル・ペーパーに係る信用リスクについては、発行体をゴールドマン・サックスのグループ会社とし、定期的に金額その他条件を見直すことによって管理しております。

また、営業債権は一年以内に回収される債権であり、社内規程に沿ってリスク管理を行っております。なお、過去に未収委託者報酬及び未収運用受託報酬を回収できなかったケースはございません。

市場リスク

当社は、海外の関連会社との取引により生じた外国通貨建て資産負債を保有していることから、為替相場の変動によるリスクに晒されております。当社は為替リスクを管理するため、外貨建資産負債の純額が予め社内で設定した水準を越える場合、当該通貨の売買を行い、為替リスクを削減しております。また、当社は事業推進目的のために当社設定の投資有価証券を保有していることから、基準価額の変動による価格変動リスクに晒されております。係る投資有価証券については運用を行う資産の種類を文書に定め、取得にあたり事前に社内委員会にて検討・承認をし、保有の目的が達成されたと判断された時点で適時処分しております。

流動性および資金調達リスク

当社は、資金運用を預金やコマーシャル・ペーパー等の短期金融商品に限定することで流動性リスクを管理しており、当社において流動性リスク及び資金調達リスクは非常に低いものと考えております。また、ゴールドマン・サックスのグループ会社との間で融資枠を設定し、緊急時の資金調達手段を確保し、資金調達リスクに備えております。

第22期
（自 平成28年 1月 1日
至 平成28年12月31日）

(2) 金融商品の時価等に関する事項

平成28年12月31日現在における貸借対照表計上額、貸借対照表日における時価及びその差額については、次のとおりであります。

（単位：千円）

	貸借対照表計上額	時価	差額
現金・預金	11,862,842	11,862,842	-
有価証券			
其他有価証券	6,299,991	6,299,991	-
未収委託者報酬	1,456,052	1,456,052	-
未収運用受託報酬	2,336,911	2,336,911	-
投資有価証券			
其他投資有価証券	595,616	595,616	-
長期借入金	3,000,000	3,000,000	-

金融商品の時価の算定方法

現金・預金、有価証券、未収委託者報酬及び未収運用受託報酬については、短期間で決済されるため、時価は帳簿価額にほぼ等しいことから、当該帳簿価額によっております。投資有価証券については、投資信託であり、直近の基準価額によっております。

長期借入金については、変動金利により短期間で市場金利を反映しており、また当社の信用状態は実行後大きく異なっていないことから、時価は帳簿価額と近似していると考えられるため、当該帳簿価額によっております。

金銭債権及び満期のある有価証券の償還予定額

（単位：千円）

	1年以内	1年超 2年以内	2年超 3年以内	3年超 4年以内	4年超 5年以内	5年超
現金・預金	11,862,842	-	-	-	-	-
有価証券						
其他有価証券のうち満期があるもの	6,300,000	-	-	-	-	-
未収委託者報酬	1,456,052	-	-	-	-	-
未収運用受託報酬	2,336,911	-	-	-	-	-

長期借入金の返済予定額

（単位：千円）

	1年以内	1年超 2年以内	2年超 3年以内	3年超 4年以内	4年超 5年以内	5年超
長期借入金	-	-	3,000,000	-	-	-

（有価証券関係）

第21期 （自 平成27年4月1日 至 平成27年12月31日）					第22期 （自 平成28年1月1日 至 平成28年12月31日）				
1. その他有価証券で時価のあるもの					1. その他有価証券で時価のあるもの				
区分	種類	取得原価 （千円）	貸借対照 表計上額 （千円）	差額 （千円）	区分	種類	取得原価 （千円）	貸借対照 表計上額 （千円）	差額 （千円）
貸借対照表計上 額が取得原価を 超えるもの	投資信託	500,000	573,290	73,290	貸借対照表計上 額が取得原価を 超えるもの	投資信託	500,000	590,780	90,780
貸借対照表計上 額が取得原価を 超えないもの	コマー シャル・ ペーパー	12,097,990	12,097,990	-	貸借対照表計上 額が取得原価を 超えないもの	投資信託	5,000	4,837	164
						コマー シャル・ ペーパー	6,299,991	6,299,991	-
2. 当事業年度中に売却したその他有価証券					2. 当事業年度中に売却したその他有価証券				
売却額（千円）	売却益の合計額 （千円）	売却損の合計額 （千円）			売却額（千円）	売却益の合計額 （千円）	売却損の合計額 （千円）		
568,887	66,895	8			15,228	47	819		

（デリバティブ取引関係）

第21期 （自 平成27年4月1日 至 平成27年12月31日）	第22期 （自 平成28年1月1日 至 平成28年12月31日）
当社は、デリバティブ取引を行っておりませんので、 該当事項はありません。	同左

（退職給付関係）

第21期 （自 平成27年4月1日 至 平成27年12月31日）	第22期 （自 平成28年1月1日 至 平成28年12月31日）
1. 採用している退職給付制度の概要 当社は、退職給付制度を採用しておりません。	1. 採用している退職給付制度の概要 同左
2. 退職給付費用に関する事項 損益計算書上、出向者負担金等に含まれる退職給付 費用負担金相当額を、退職給付費用として計上して おります。	2. 退職給付費用に関する事項 同左

（税効果会計関係）

第21期 (自 平成27年4月1日 至 平成27年12月31日)	第22期 (自 平成28年1月1日 至 平成28年12月31日)																																																				
<p>1. 繰延税金資産及び繰延税金負債の発生の主な原因別内訳</p> <p>繰延税金資産（流動資産）</p> <table style="width: 100%; border-collapse: collapse;"> <tr> <td style="width: 80%;">未払費用</td> <td style="text-align: right;">980,373千円</td> </tr> <tr> <td>未払事業税</td> <td style="text-align: right;">64,201</td> </tr> <tr> <td>その他</td> <td style="text-align: right;">34,781</td> </tr> <tr> <td style="text-align: right;">小計</td> <td style="text-align: right; border-top: 1px solid black;">1,079,356</td> </tr> <tr> <td>繰延税金資産（流動資産）</td> <td style="text-align: right; border-top: 1px solid black;">1,079,356</td> </tr> </table> <p>繰延税金資産（固定資産）</p> <table style="width: 100%; border-collapse: collapse;"> <tr> <td style="width: 80%;">長期未払費用</td> <td style="text-align: right;">1,939,534</td> </tr> <tr> <td>その他</td> <td style="text-align: right;">81,558</td> </tr> <tr> <td style="text-align: right;">小計</td> <td style="text-align: right; border-top: 1px solid black;">2,021,092</td> </tr> </table> <p>繰延税金負債（固定負債）</p> <table style="width: 100%; border-collapse: collapse;"> <tr> <td style="width: 80%;">その他有価証券評価差額金</td> <td style="text-align: right;">23,644</td> </tr> <tr> <td style="text-align: right;">小計</td> <td style="text-align: right; border-top: 1px solid black;">23,644</td> </tr> </table> <p>繰延税金資産（固定資産）の純額</p> <table style="width: 100%; border-collapse: collapse;"> <tr> <td style="width: 80%;"></td> <td style="text-align: right; border-top: 1px solid black; border-bottom: 3px double black;">1,997,448千円</td> </tr> </table>	未払費用	980,373千円	未払事業税	64,201	その他	34,781	小計	1,079,356	繰延税金資産（流動資産）	1,079,356	長期未払費用	1,939,534	その他	81,558	小計	2,021,092	その他有価証券評価差額金	23,644	小計	23,644		1,997,448千円	<p>1. 繰延税金資産及び繰延税金負債の発生の主な原因別内訳</p> <p>繰延税金資産（流動資産）</p> <table style="width: 100%; border-collapse: collapse;"> <tr> <td style="width: 80%;">未払費用</td> <td style="text-align: right;">662,332千円</td> </tr> <tr> <td>繰越欠損金</td> <td style="text-align: right;">483,789</td> </tr> <tr> <td>その他</td> <td style="text-align: right;">38,081</td> </tr> <tr> <td style="text-align: right;">小計</td> <td style="text-align: right; border-top: 1px solid black;">1,184,203</td> </tr> </table> <p>繰延税金資産（固定資産）</p> <table style="width: 100%; border-collapse: collapse;"> <tr> <td style="width: 80%;">長期未払費用</td> <td style="text-align: right;">255,529</td> </tr> <tr> <td>繰越欠損金</td> <td style="text-align: right;">349,719</td> </tr> <tr> <td>その他</td> <td style="text-align: right;">100,940</td> </tr> <tr> <td style="text-align: right;">小計</td> <td style="text-align: right; border-top: 1px solid black;">706,189</td> </tr> </table> <p>繰延税金資産合計</p> <table style="width: 100%; border-collapse: collapse;"> <tr> <td style="width: 80%;"></td> <td style="text-align: right; border-top: 1px solid black; border-bottom: 3px double black;">1,890,392</td> </tr> </table> <p>繰延税金負債（流動負債）</p> <table style="width: 100%; border-collapse: collapse;"> <tr> <td style="width: 80%;">未収還付事業税</td> <td style="text-align: right;">77,646</td> </tr> <tr> <td style="text-align: right;">小計</td> <td style="text-align: right; border-top: 1px solid black;">77,646</td> </tr> </table> <p>繰延税金負債（固定負債）</p> <table style="width: 100%; border-collapse: collapse;"> <tr> <td style="width: 80%;">その他有価証券評価差額金</td> <td style="text-align: right;">27,751</td> </tr> <tr> <td style="text-align: right;">小計</td> <td style="text-align: right; border-top: 1px solid black;">27,751</td> </tr> </table> <p>繰延税金負債合計</p> <table style="width: 100%; border-collapse: collapse;"> <tr> <td style="width: 80%;"></td> <td style="text-align: right; border-top: 1px solid black; border-bottom: 3px double black;">105,397</td> </tr> </table> <p>繰延税金資産純額</p> <table style="width: 100%; border-collapse: collapse;"> <tr> <td style="width: 80%;"></td> <td style="text-align: right; border-top: 1px solid black; border-bottom: 3px double black;">1,784,995千円</td> </tr> </table>	未払費用	662,332千円	繰越欠損金	483,789	その他	38,081	小計	1,184,203	長期未払費用	255,529	繰越欠損金	349,719	その他	100,940	小計	706,189		1,890,392	未収還付事業税	77,646	小計	77,646	その他有価証券評価差額金	27,751	小計	27,751		105,397		1,784,995千円
未払費用	980,373千円																																																				
未払事業税	64,201																																																				
その他	34,781																																																				
小計	1,079,356																																																				
繰延税金資産（流動資産）	1,079,356																																																				
長期未払費用	1,939,534																																																				
その他	81,558																																																				
小計	2,021,092																																																				
その他有価証券評価差額金	23,644																																																				
小計	23,644																																																				
	1,997,448千円																																																				
未払費用	662,332千円																																																				
繰越欠損金	483,789																																																				
その他	38,081																																																				
小計	1,184,203																																																				
長期未払費用	255,529																																																				
繰越欠損金	349,719																																																				
その他	100,940																																																				
小計	706,189																																																				
	1,890,392																																																				
未収還付事業税	77,646																																																				
小計	77,646																																																				
その他有価証券評価差額金	27,751																																																				
小計	27,751																																																				
	105,397																																																				
	1,784,995千円																																																				
<p>2. 法定実効税率と税効果会計適用後の法人税等の負担率との間に重要な差異があるときの、当該差異の原因となった主要な項目別の内訳</p> <table style="width: 100%; border-collapse: collapse;"> <tr> <td style="width: 80%;">法定実効税率 (調整)</td> <td style="text-align: right;">33.06 %</td> </tr> <tr> <td>賞与等永久に損金に算入されない項目</td> <td style="text-align: right;">3.02 %</td> </tr> <tr> <td>その他</td> <td style="text-align: right;">0.40 %</td> </tr> <tr> <td style="text-align: right;">税効果会計適用後の法人税等の負担率</td> <td style="text-align: right; border-top: 1px solid black; border-bottom: 3px double black;">35.67 %</td> </tr> </table>	法定実効税率 (調整)	33.06 %	賞与等永久に損金に算入されない項目	3.02 %	その他	0.40 %	税効果会計適用後の法人税等の負担率	35.67 %	<p>2. 法定実効税率と税効果会計適用後の法人税等の負担率との間に重要な差異があるときの、当該差異の原因となった主要な項目別の内訳</p> <table style="width: 100%; border-collapse: collapse;"> <tr> <td style="width: 80%;">法定実効税率 (調整)</td> <td style="text-align: right;">33.06 %</td> </tr> <tr> <td>賞与等永久に損金に算入されない項目</td> <td style="text-align: right;">15.37 %</td> </tr> <tr> <td>その他</td> <td style="text-align: right;">4.22 %</td> </tr> <tr> <td style="text-align: right;">税効果会計適用後の法人税等の負担率</td> <td style="text-align: right; border-top: 1px solid black; border-bottom: 3px double black;">52.65 %</td> </tr> </table>	法定実効税率 (調整)	33.06 %	賞与等永久に損金に算入されない項目	15.37 %	その他	4.22 %	税効果会計適用後の法人税等の負担率	52.65 %																																				
法定実効税率 (調整)	33.06 %																																																				
賞与等永久に損金に算入されない項目	3.02 %																																																				
その他	0.40 %																																																				
税効果会計適用後の法人税等の負担率	35.67 %																																																				
法定実効税率 (調整)	33.06 %																																																				
賞与等永久に損金に算入されない項目	15.37 %																																																				
その他	4.22 %																																																				
税効果会計適用後の法人税等の負担率	52.65 %																																																				

<p style="text-align: center;">第21期 （自 平成27年4月1日 至 平成27年12月31日）</p>	<p style="text-align: center;">第22期 （自 平成28年1月1日 至 平成28年12月31日）</p>
<p>3. 法人税等の税率の変更による繰延税金資産及び繰延税金負債の金額の修正 該当事項はありません。</p>	<p>3. 法人税等の税率の変更による繰延税金資産及び繰延税金負債の金額の修正 「所得税法等の一部を改正する法律」（平成28年法律第15号）及び「地方税法等の一部を改正する法律」（平成28年法律第13号）が平成28年3月29日に国会で成立し、平成28年4月1日以降に開始する事業年度から法人税率等の引き下げ等が行われることとなりました。これに伴い、繰延税金資産及び繰延税金負債の計算に使用する法定実効税率は従来の33.06%から、平成29年1月1日及び平成30年1月1日に開始する事業年度に解消が見込まれる一時差異については30.86%に、平成31年1月1日に開始する事業年度以降に解消が見込まれる一時差異については30.62%となります。この税率変更による繰延税金資産の金額（繰延税金負債の金額を控除した金額）及び法人税等調整額への影響は軽微です。</p>

〔セグメント情報等〕

第21期（自 平成27年4月1日 至 平成27年12月31日）

〔セグメント情報〕

当社の報告セグメントは、投資運用業者として単一であるため、該当事項はありません。

〔関連情報〕

1. 製品及びサービスに関する情報

（単位：千円）

	委託者報酬	運用受託報酬	オフショア・ファンド 関連報酬等	合計
外部顧客からの収益	11,823,135	6,961,333	4,316,802	23,101,271

2. 地域ごとの情報

(1) 営業収益

（単位：千円）

日本	その他	合計
19,904,703	3,196,568	23,101,271

営業収益は顧客の所在地を基礎とし、国又は地域に分類しております。

(2) 有形固定資産

当社は有形固定資産を保有していないため、該当事項はありません。

3. 主要な顧客ごとの情報

外部顧客からの収益のうち、損益計算書の営業収益の10%以上を占める相手先がないため、該当事項はありません。

第22期（自 平成28年1月1日 至 平成28年12月31日）

〔セグメント情報〕

当社の報告セグメントは、投資運用業者として単一であるため、該当事項はありません。

〔関連情報〕

1. 製品及びサービスに関する情報

（単位：千円）

	委託者報酬	運用受託報酬	オフショア・ファンド 関連報酬等	合計
外部顧客からの収益	15,153,948	7,583,471	5,001,454	27,738,874

2. 地域ごとの情報

(1) 営業収益

（単位：千円）

日本	その他	合計
25,094,631	2,644,243	27,738,874

営業収益は顧客の所在地を基礎とし、国又は地域に分類しております。

(2) 有形固定資産

当社は有形固定資産を保有していないため、該当事項はありません。

3. 主要な顧客ごとの情報

外部顧客からの収益のうち、損益計算書の営業収益の10%以上を占める相手先がないため、該当事項はありません。

（関連当事者情報）

第21期
（自 平成27年4月1日
至 平成27年12月31日）

親会社及び法人主要株主等

種類	会社等の名称	所在地	資本金又は出資金	事業の内容又は職業	議決権等の所有（被所有）割合	関連当事者との関係	取引の内容	取引金額（千円）	科目	期末残高（千円）
親会社	ゴールドマン・サックス・アセット・マネジメント・エル・ピー	アメリカ合衆国ニューヨーク州	8 百万ドル	投資顧問業	被所有 直接 99%	投資助言	その他営業収益（注1） 運用受託報酬（注1） 委託調査費（注1）	4,175,357 1,882,545 5,350,334		

取引条件及び取引条件の決定方針等

（注1）その他営業収益、運用受託報酬、ならびに委託調査費に関しては、関係会社間の契約に基づき決定しております。

役員及び個人主要株主等

該当事項はありません。

兄弟会社等

種類	会社等の名称	所在地	資本金又は出資金	事業の内容又は職業	議決権等の所有（被所有）割合	関連当事者との関係	取引の内容	取引金額（千円）	科目	期末残高（千円）
親会社の子会社	ゴールドマン・サックス証券株式会社	東京都港区	83,616 百万円	金融商品取引業		業務委託 役員の兼任 有価証券の購入	兼務従業員の 人件費等 （注1）	2,233,594	有価証券	12,097,990
親会社の子会社	ゴールドマン・サックス・ジャパン・ホールディングス株式会社	東京都港区	100 百万円	ゴールドマン・サックス・グループ人事・総務・施設管理業務受託		従業員出向受入等 役員の兼任	出向者に関する 人件費等 （注2）	5,538,780	未払費用 長期未払費用	3,776,015 7,075,447
親会社の子会社	ゴールドマン・サックス・バンク・USA	アメリカ合衆国ニューヨーク州	8,000 百万ドル	銀行業		現金の預入			現金・預金	1,344,386

取引条件及び取引条件の決定方針等

（注1）兼務従業員の人件費等に関しては、グループ会社間の契約に基づき、決定しております。

（注2）ゴールドマン・サックス・ジャパン・ホールディングス株式会社（以下GSJH）より出向している役員及び従業員の給料、賞与、退職金等の支払はGSJHより行われております。

但し、これらの費用はGSJHより当社に請求されるものであり、賞与及び退職給付の引当額については、当社においてはGSJHに対する債務として処理しております。

親会社又は重要な関連会社に関する注記

親会社情報

ザ・ゴールドマン・サックス・グループ・インク（ニューヨーク証券取引所に上場）
ゴールドマン・サックス・アセット・マネジメント・エル・ピー（未上場）

第22期
(自 平成28年1月1日
至 平成28年12月31日)

親会社及び法人主要株主等

種類	会社等の名称	所在地	資本金 又は出 資金	事業の内容 又は職業	議決権等の 所有(被所 有)割合	関連当事 者との関 係	取引の内容	取引金額 (千円)	科目	期末残高 (千円)
親会社	ゴールドマン・サックス・アセット・マネジメント・エル・ピー	アメリカ合衆国ニューヨーク州	25 百万ドル	投資顧問業	被所有 間接 75%	投資助言	その他営業収益(注1) 運用受託報酬(注1) 委託調査費(注1)	4,688,436 1,995,741 7,328,739		
親会社	ザ・ゴールドマン・サックス・グループ・インク	アメリカ合衆国ニューヨーク州	11,212 百万ドル	持株会社	被所有 間接 100%	資金の提供	劣後債務の借入	3,000,000	長期借入金 (注2)	3,000,000

取引条件及び取引条件の決定方針等

(注1) その他営業収益、運用受託報酬、ならびに委託調査費に関しては、関係会社間の契約に基づき決定しております。

(注2) 長期借入金について、借入利率は市場金利を勘案して決定しております。当初借入期間は2.5年であり、担保は差し入れておりません。

役員及び個人主要株主等

該当事項はありません。

第22期
（自 平成28年1月1日
至 平成28年12月31日）

兄弟会社等

種類	会社等の名称	所在地	資本金 又は出 資金	事業の内容 又は職業	議決権等の 所有（被所 有）割合	関連当事 者との関 係	取引の内容	取引金額 （千円）	科目	期末残高 （千円）
親会社 の子会 社	ゴールド マン・サ ックス 証券株 式会社	東京都 港区	83,616 百万円	金融商品 取引業		業務委託 役員の兼 任 有価証券 の購入	兼務従業員の 人件費等 （注1）	2,877,113	有価証券	6,299,991
親会社 の子会 社	ゴールド マン・サ ックス・ ジャパ ン・ホル ディング ス有限 会社	東京都 港区	100 百万円	ゴールド マン・サ ックス・ グルー プ人事・ 総務・ 施設管 理業務 受託		従業員出 向受入等 役員の兼 任	出向者に関 する人件 費等 （注2） 営業費用 及び一般 管理費 営業外費 用	6,305,928 785,512	未払費用 長期未払 費用	8,788,118 2,069,604
親会社 の子会 社	ゴールド マン・サ ックス・ バンク ・USA	アメリ カ合衆 国 ニュー ヨーク 州	8,000 百万ドル	銀行業		現金の預 入			現金・預 金	2,594,811
親会社 の子会 社	ゴールド マン・サ ックス・ インベ ストメン ト・ストラ テジー・ LLC	アメリ カ合衆 国 ニュー ヨーク 州	38 百万ドル	投資顧問 業		投資助言			未払費用	912,864

取引条件及び取引条件の決定方針等

（注1）兼務従業員の人件費等に関しては、グループ会社間の契約に基づき、決定しております。

（注2）ゴールドマン・サックス・ジャパン・ホールディングス有限公司（以下GSJH）より出向している役員及び従業員の給料、賞与、退職金等の支払はGSJHより行われております。

但し、これらの費用はGSJHより当社に請求されるものであり、賞与及び退職給付の引当額については、当社においてはGSJHに対する債務として処理しております。

親会社又は重要な関連会社に関する注記

親会社情報

ザ・ゴールドマン・サックス・グループ・インク（ニューヨーク証券取引所に上場）

ゴールドマン・サックス・アセット・マネジメント・ホールディングス・エル・エル・シー（未上場）

ゴールドマン・サックス・アセット・マネジメント・エル・ピー（未上場）

ゴールドマン・サックス・アセット・マネジメント・インターナショナル・ホールディングス・エル・エル・シー（未上場）

（1株当たり情報）

第21期 （自 平成27年4月1日 至 平成27年12月31日）		第22期 （自 平成28年1月1日 至 平成28年12月31日）	
1株当たり純資産額	2,261,690円72銭	1株当たり純資産額	1,510,703円38銭
1株当たり当期純利益金額	418,340円43銭	1株当たり当期純利益金額	184,447円14銭
損益計算書上の当期純利益	2,677,378千円	損益計算書上の当期純利益	1,180,461千円
1株当たり当期純利益の算定に用いられた普通株式に係る当期純利益	2,677,378千円	1株当たり当期純利益の算定に用いられた普通株式に係る当期純利益	1,180,461千円
差額	-	差額	-
期中平均株式数		期中平均株式数	
普通株式	6,400株	普通株式	6,400株
なお、潜在株式調整後1株当たり当期純利益金額については、新株予約権付社債等潜在株式がないため記載しておりません。		同左	

（重要な後発事象）

該当事項はありません。

4【利害関係人との取引制限】

委託会社は、金融商品取引法の定めるところにより、利害関係人との取引について、次に掲げる行為が禁止されています。

- (1) 自己又はその取締役若しくは執行役との間における取引を行うことを内容とした運用を行うこと（投資者の保護に欠け、若しくは取引の公正を害し、又は金融商品取引業の信用を失墜させるおそれがないものとして内閣府令で定めるものを除きます。）。
- (2) 運用財産相互間において取引を行うことを内容とした運用を行うこと（投資者の保護に欠け、若しくは取引の公正を害し、又は金融商品取引業の信用を失墜させるおそれがないものとして内閣府令で定めるものを除きます。）。
- (3) 通常の取引の条件と異なる条件であって取引の公正を害するおそれのある条件で、委託会社の親法人等（委託会社の総株主等の議決権の過半数を保有していることその他の当該金融商品取引業者と密接な関係を有する法人その他の団体として政令で定める要件に該当する者をいいます。以下(4)(5)において同じ。）又は子法人等（委託会社が総株主等の議決権の過半数を保有していることその他の当該金融商品取引業者と密接な関係を有する法人その他の団体として政令で定める要件に該当する者をいいます。以下同じ。）と有価証券の売買その他の取引又は金融デリバティブ取引を行うこと。
- (4) 委託会社の親法人等又は子法人等の利益を図るため、その行う投資運用業に関して運用の方針、運用財産の額若しくは市場の状況に照らして不必要な取引を行うことを内容とした運用を行うこと。
- (5) 上記(3)(4)に掲げるもののほか、委託会社の親法人等又は子法人等が関与する行為であって、投資者の保護に欠け、若しくは取引の公正を害し、又は金融商品取引業の信用を失墜させるおそれのあるものとして内閣府令で定める行為

5【その他】

- (1) 委託会社に関し、定款の変更、営業譲渡および営業譲受、出資の状況その他の重要な事項は予定されておりません。
- (2) 本書提出日現在の前1年以内において、訴訟事件その他委託会社等に重要な影響を及ぼした事実および重要な影響を及ぼすことが予想される事実は存在しておりません。

第2【その他の関係法人の概況】

1【名称、資本金の額及び事業の内容】

(1) 投資顧問会社

(2016年12月末日現在)

名称	資本金の額	事業の内容
ゴールドマン・サックス・アセット・マネジメント・インターナショナル (GSAMロンドン)	1,756千米ドル (205百万円) 1米ドル=116.49円)	主として英国において業務を行うザ・ゴールドマン・サックス・グループ・インクの関連企業です。GSAMロンドンおよびその投資顧問関連企業は、現在、投資信託、公的年金・企業年金、各種公益基金、銀行、保険会社、事業法人および個人投資家を含む広範囲の顧客にサービスを提供しています。
ゴールドマン・サックス・アセット・マネジメント・エル・ピー (GSAMニューヨーク)	25百万米ドル (2,912百万円) 1米ドル=116.49円)	米国において、内外の有価証券等に係る投資顧問業務およびその他付帯関連する一切の業務を営んでいます。
ゴールドマン・サックス・アセット・マネジメント(シンガポール)ピーティーイー・リミテッド (GSAMシンガポール)	9百万米ドル (1,048百万円) 1米ドル=116.49円)	シンガポールにおいて、内外の有価証券等に係る資産運用およびその他付帯関連する一切の業務を営んでいます。

(2) 受託銀行

(2017年3月末日現在)

名称	資本金の額	事業の内容
三菱UFJ信託銀行株式会社	324,279百万円	銀行法に基づき銀行業を営むとともに、金融機関の信託業務の兼営等に関する法律(兼営法)に基づき信託業務を営んでいます。

(3) 販売会社

(2017年3月末日現在)

名称	資本金の額	事業の内容
野村證券株式会社	10,000百万円	金融商品取引法に定める第一種金融商品取引業を中心としたサービスを提供しています。

2【関係業務の概要】

(1) 投資顧問会社

GSAMロンドン、GSAMニューヨークおよびGSAMシンガポールは本ファンドおよびマザーファンドの投資顧問会社であり、本ファンドに関し、委託会社より債券および通貨の運用の指図に関する権限の委託を受けて投資判断・発注等を行っています。

(2) 受託銀行

本ファンドの受託者として、信託財産の保管・管理・計算、外国証券を保管・管理する外国の保管銀行への指図・連絡等を行います。

(3) 販売会社

本ファンドの販売会社として、受益権の募集の取扱い、信託契約の一部解約に関する事務、収益分配金の再投資に関する事務、一部解約金・収益分配金・償還金の支払いに関する事務等を行います。

3【資本関係】

(1) 投資顧問会社

GSAMロンドン、GSAMニューヨーク、GSAMシンガポールおよび委託会社はいずれもザ・ゴールドマン・サックス・グループ・インクの子会社です。

(2) 受託銀行

該当事項はありません。

(3) 販売会社

該当事項はありません。

第3【その他】

- (1) 目論見書の表紙等に、委託会社に関する情報を記載し、本ファンドのロゴおよび委託会社のロゴを表示し、イラストを採用することおよび本ファンドの概略的性格を表示する文言を列挙することがあります。また、以下の内容を記載することがあります。
- ・ 投資信託説明書（交付目論見書）または投資信託説明書（請求目論見書）である旨
 - ・ 金融商品取引法上の目論見書である旨
 - ・ 金融商品取引業者登録番号
 - ・ 目論見書の使用開始日
 - ・ 商品内容に関して重大な変更を行う場合には、投資信託及び投資法人に関する法律に基づき事前に受益者の意向を確認する旨
 - ・ 投資信託の財産は受託会社において信託法に基づき分別管理されている旨
 - ・ 請求目論見書の閲覧、請求に関する事項
 - ・ 「ご購入に際しては、本書の内容を十分にお読みください。」との趣旨を示す記載
- (2) 交付目論見書の投資リスクに関するページに、クーリングオフに関する事項を記載することがあります。
- (3) 請求目論見書に本ファンドの信託約款の全文を記載することがあります。
- (4) 目論見書中の一定の用語につき、商標登録申請中または登録商標であることを示す文言または記号を用いることがあります。
- (5) 目論見書は電子媒体等として使用される他、インターネット等に掲載されることがあります。
- (6) 目論見書に記載された運用実績のデータは適宜更新されることがあります。

独立監査人の監査報告書

平成29年3月3日

ゴールドマン・サックス・アセット・マネジメント株式会社

取締役会 御中

P w C あらた有限責任監査法人

指定有限責任社員 業務執行社員	公認会計士	佐々木貴司
指定有限責任社員 業務執行社員	公認会計士	山口健志

当監査法人は、金融商品取引法第193条の2第1項の規定に基づく監査証明を行うため、「委託会社等の経理状況」に掲げられているゴールドマン・サックス・アセット・マネジメント株式会社の平成28年1月1日から平成28年12月31日までの第22期事業年度の財務諸表、すなわち、貸借対照表、損益計算書、株主資本等変動計算書、重要な会計方針及びその他の注記について監査を行った。

財務諸表に対する経営者の責任

経営者の責任は、我が国において一般に公正妥当と認められる企業会計の基準に準拠して財務諸表を作成し適正に表示することにある。これには、不正又は誤謬による重要な虚偽表示のない財務諸表を作成し適正に表示するために経営者が必要と判断した内部統制を整備及び運用することが含まれる。

監査人の責任

当監査法人の責任は、当監査法人が実施した監査に基づいて、独立の立場から財務諸表に対する意見を表明することにある。当監査法人は、我が国において一般に公正妥当と認められる監査の基準に準拠して監査を行った。監査の基準は、当監査法人に財務諸表に重要な虚偽表示がないかどうかについて合理的な保証を得るために、監査計画を策定し、これに基づき監査を実施することを求めている。

監査においては、財務諸表の金額及び開示について監査証拠を入手するための手続が実施される。監査手続は、当監査法人の判断により、不正又は誤謬による財務諸表の重要な虚偽表示のリスクの評価に基づいて選択及び適用される。財務諸表監査の目的は、内部統制の有効性について意見表明するためのものではないが、当監査法人は、リスク評価の実施に際して、状況に応じた適切な監査手続を立案するために、財務諸表の作成と適正な表示に関連する内部統制を検討する。また、監査には、経営者が採用した会計方針及びその適用方法並びに経営者によって行われた見積りの評価も含め全体としての財務諸表の表示を検討することが含まれる。

当監査法人は、意見表明の基礎となる十分かつ適切な監査証拠を入手したと判断している。

監査意見

当監査法人は、上記の財務諸表が、我が国において一般に公正妥当と認められる企業会計の基準に準拠して、ゴールドマン・サックス・アセット・マネジメント株式会社の平成28年12月31日現在の財政状態及び同日をもって終了する事業年度の経営成績をすべての重要な点において適正に表示しているものと認める。

利害関係

会社と当監査法人又は業務執行社員との間には、公認会計士法の規定により記載すべき利害関係はない。

以 上

(注1) 上記は、監査報告書の原本に記載された事項を電子化したものであり、その原本は当社が別途保管しております。

(注2) X B R L データは監査の対象には含まれていません。

独立監査人の監査報告書

平成29年7月5日

ゴールドマン・サックス・アセット・マネジメント株式会社

取締役会 御中

P w C あらた有限責任監査法人

指定有限責任社員 業務執行社員	公認会計士 佐々木 貴司
指定有限責任社員 業務執行社員	公認会計士 山口 健志

当監査法人は、金融商品取引法第193条の2第1項の規定に基づく監査証明を行うため、「ファンドの経理状況」に掲げられているゴールドマン・サックス・世界債券オープンA 限定為替ヘッジ（確定拠出年金向け）の平成28年6月8日から平成29年6月7日までの計算期間の財務諸表、すなわち、貸借対照表、損益及び剰余金計算書、注記表並びに附属明細表について監査を行った。

財務諸表に対する経営者の責任

経営者の責任は、我が国において一般に公正妥当と認められる企業会計の基準に準拠して財務諸表を作成し適正に表示することにある。これには、不正又は誤謬による重要な虚偽表示のない財務諸表を作成し適正に表示するために経営者が必要と判断した内部統制を整備及び運用することが含まれる。

監査人の責任

当監査法人の責任は、当監査法人が実施した監査に基づいて、独立の立場から財務諸表に対する意見を表明することにある。当監査法人は、我が国において一般に公正妥当と認められる監査の基準に準拠して監査を行った。監査の基準は、当監査法人に財務諸表に重要な虚偽表示がないかどうかについて合理的な保証を得るために、監査計画を策定し、これに基づき監査を実施することを求めている。

監査においては、財務諸表の金額及び開示について監査証拠を入手するための手続が実施される。監査手続は、当監査法人の判断により、不正又は誤謬による財務諸表の重要な虚偽表示のリスクの評価に基づいて選択及び適用される。財務諸表監査の目的は、内部統制の有効性について意見表明するためのものではないが、当監査法人は、リスク評価の実施に際して、状況に応じた適切な監査手続を立案するために、財務諸表の作成と適正な表示に関連する内部統制を検討する。また、監査には、経営者が採用した会計方針及びその適用方法並びに経営者によって行われた見積りの評価も含め全体としての財務諸表の表示を検討することが含まれる。

当監査法人は、意見表明の基礎となる十分かつ適切な監査証拠を入手したと判断している。

監査意見

当監査法人は、上記の財務諸表が、我が国において一般に公正妥当と認められる企業会計の基準に準拠して、ゴールドマン・サックス・世界債券オープンA 限定為替ヘッジ（確定拠出年金向け）の平成29年6月7日現在の信託財産の状態及び同日をもって終了する計算期間の損益の状況をすべての重要な点において適正に表示しているものと認める。

利害関係

ゴールドマン・サックス・アセット・マネジメント株式会社及びファンドと当監査法人又は業務執行社員との間には、公認会計士法の規定により記載すべき利害関係はない。

以 上

（注1）上記は、当社が、監査報告書の原本に記載された事項を電子化したものであり、その原本は当社が別途保管しております。

（注2）XBRLデータは監査の対象には含まれていません。

独立監査人の監査報告書

平成29年7月5日

ゴールドマン・サックス・アセット・マネジメント株式会社

取締役会 御中

P w C あらた有限責任監査法人

指定有限責任社員 業務執行社員	公認会計士 佐々木 貴司
指定有限責任社員 業務執行社員	公認会計士 山口 健志

当監査法人は、金融商品取引法第193条の2第1項の規定に基づく監査証明を行うため、「ファンドの経理状況」に掲げられているゴールドマン・サックス・世界債券オープンB 為替ヘッジなし（確定拠出年金向け）の平成28年6月8日から平成29年6月7日までの計算期間の財務諸表、すなわち、貸借対照表、損益及び剰余金計算書、注記表並びに附属明細表について監査を行った。

財務諸表に対する経営者の責任

経営者の責任は、我が国において一般に公正妥当と認められる企業会計の基準に準拠して財務諸表を作成し適正に表示することにある。これには、不正又は誤謬による重要な虚偽表示のない財務諸表を作成し適正に表示するために経営者が必要と判断した内部統制を整備及び運用することが含まれる。

監査人の責任

当監査法人の責任は、当監査法人が実施した監査に基づいて、独立の立場から財務諸表に対する意見を表明することにある。当監査法人は、我が国において一般に公正妥当と認められる監査の基準に準拠して監査を行った。監査の基準は、当監査法人に財務諸表に重要な虚偽表示がないかどうかについて合理的な保証を得るために、監査計画を策定し、これに基づき監査を実施することを求めている。

監査においては、財務諸表の金額及び開示について監査証拠を入手するための手続が実施される。監査手続は、当監査法人の判断により、不正又は誤謬による財務諸表の重要な虚偽表示のリスクの評価に基づいて選択及び適用される。財務諸表監査の目的は、内部統制の有効性について意見表明するためのものではないが、当監査法人は、リスク評価の実施に際して、状況に応じた適切な監査手続を立案するために、財務諸表の作成と適正な表示に関連する内部統制を検討する。また、監査には、経営者が採用した会計方針及びその適用方法並びに経営者によって行われた見積りの評価も含め全体としての財務諸表の表示を検討することが含まれる。

当監査法人は、意見表明の基礎となる十分かつ適切な監査証拠を入手したと判断している。

監査意見

当監査法人は、上記の財務諸表が、我が国において一般に公正妥当と認められる企業会計の基準に準拠して、ゴールドマン・サックス・世界債券オープンB 為替ヘッジなし（確定拠出年金向け）の平成29年6月7日現在の信託財産の状態及び同日をもって終了する計算期間の損益の状況をすべての重要な点において適正に表示しているものと認める。

利害関係

ゴールドマン・サックス・アセット・マネジメント株式会社及びファンドと当監査法人又は業務執行社員との間には、公認会計士法の規定により記載すべき利害関係はない。

以 上

（注1）上記は、当社が、監査報告書の原本に記載された事項を電子化したものであり、その原本は当社が別途保管しております。

（注2）XBRLデータは監査の対象には含まれていません。