

【表紙】

【提出書類】 有価証券届出書

【提出先】 関東財務局長

【提出日】 平成23年2月9日

【発行者名】 三井住友アセットマネジメント株式会社

【代表者の役職氏名】 代表取締役社長 前田 良治

【本店の所在の場所】 東京都港区愛宕二丁目5番1号

【事務連絡者氏名】 隠地 保夫

【電話番号】 03-5405-0735

**【届出の対象とした募集内国投資信託受益証 三井住友・DC年金日本株式225ファンド
券に係るファンドの名称】**

**【届出の対象とした募集内国投資信託受益証 1,000億円を上限とします。
券の金額】**

【縦覧に供する場所】 該当ありません。

第一部【証券情報】

（１）【ファンドの名称】

三井住友・DC年金日本株式225ファンド
以下「当ファンド」といいます。

（２）【内国投資信託受益証券の形態等】

追加型証券投資信託の受益権です。

*ファンドの受益権は、社債、株式等の振替に関する法律（以下「社振法」といいます。）の規定の適用を受け、受益権の帰属は、後述の「（11）振替機関に関する事項」に記載の振替機関および当該振替機関の下位の口座管理機関（社振法第2条に規定する「口座管理機関」をいい、振替機関を含め、以下「振替機関等」といいます。）の振替口座簿に記載または記録されることにより定まります（以下、振替口座簿に記載または記録されることにより定まる受益権を「振替受益権」といいます。）。委託会社である三井住友アセットマネジメント株式会社は、やむを得ない事情等がある場合を除き、当該振替受益権を表示する受益証券を発行しません。

当初元本は1口当たり1円です。委託会社の依頼により、信用格付業者から提供され、もしくは閲覧に供された信用格付または信用格付業者から提供され、もしくは閲覧に供される予定の信用格付はありません。

（３）【発行（売出）価額の総額】

1,000億円を上限とします。

（４）【発行（売出）価格】

取得申込受付日の基準価額となります。

ただし、累積投資契約に基づく収益分配金の再投資の場合は、各計算期末の基準価額となります。

「基準価額」とは、信託財産の純資産総額を計算日における受益権口数で除した価額をいいます（基準価額は、便宜上1万口単位で表示される場合があります。）。

基準価額は、組入有価証券の値動き等により日々変動します。

基準価額は、販売会社または委託会社にお問い合わせいただけるほか、原則として翌日付の日本経済新聞朝刊の証券欄「オープン基準価格」の紙面に、「DC225」として掲載されます。

委託会社に対する照会は下記においてできます。

照会先の名称	電話番号	インターネット・ ホームページ・アドレス
三井住友アセットマネジメント株式会社	0120-88-2976	http://www.smam-jp.com

お問い合わせは、原則として営業日の午前9時～午後5時までとさせていただきます。

（５）【申込手数料】

無手数料です。

（６）【申込単位】

お申込単位の詳細は、お申込みの販売会社または前記「（４）発行（売出）価格」に記載の委託会社にお問い合わせください。

（７）【申込期間】

平成23年2月10日から平成24年2月9日まで

申込期間は、上記期間満了前に有価証券届出書を提出することにより更新されます。

（８）【申込取扱場所】

販売会社において申込みを取り扱います。

販売会社の詳細につきましては、前記「（４）発行（売出）価格」に記載の委託会社にお問い合わせください。

（ 9 ） 【 払込期日 】

取得申込者は、申込金額（取得申込受付日の基準価額×申込口数）を、販売会社の指定の期日までに、指定の方法でお支払いください。

各取得申込みにかかる発行価額の総額は、追加信託が行われる日に、委託会社の指定する口座を経由して、受託会社の指定するファンド口座に払い込まれます。

（ 10 ） 【 払込取扱場所 】

販売会社において払込みを取り扱います。（販売会社は前記「（ 4 ） 発行（ 売 出 ） 価 格」に記載の委託会社にお問い合わせください。）

（ 11 ） 【 振替機関に関する事項 】

当ファンドの振替機関は下記の通りです。

株式会社証券保管振替機構

（ 12 ） 【 その他 】

イ 申込証拠金

ありません。

ロ わが国以外の地域における募集

ありません。

ハ クーリングオフ制度（金融商品取引法第37条の6）の適用

ありません。

ニ 振替受益権について

ファンドの受益権は、社振法の規定の適用を受け、ファンドの振替機関の振替業にかかる業務規程等の規則に従って取り扱われるものとし、ファンドの分配金、償還金、換金代金は、社振法および当該振替機関の業務規程その他の規則に従って支払われます。

（参考：投資信託振替制度）

- ・ファンドの受益権の発生、消滅、移転をコンピュータシステムにて管理するもので、ファンドの設定、解約、償還等がコンピュータシステム上の帳簿（「振替口座簿」といいます。）への記載・記録によって行われます。
- ・受益証券は発行されませんので、盗難や紛失のリスクが削減されます（原則として受益証券を保有することはできません。）。
- ・ファンドの設定、解約等における決済リスクが削減されます。
- ・振替口座簿に記録されますので、受益権の所在が明確になります。

第二部【ファンド情報】

第1【ファンドの状況】

1【ファンドの性格】

(1)【ファンドの目的及び基本的性格】

イ 当ファンドは、225マザーファンド（以下「マザーファンド」といいます。）受益証券を組み入れることにより、実質的にわが国の株式に投資し、日経平均株価（日経225）に連動する投資成果を目指した運用を行うことを基本とします。

ロ 委託会社は、受託会社と合意の上、金1,000億円を限度として信託金を追加することができます。この限度額は、委託会社、受託会社の合意により変更できます。

ハ 当ファンドが該当する商品分類、属性区分は次の通りです。

(イ) 当ファンドが該当する商品分類

項目	該当する商品分類	内容
単位型・追加型	追加型投信	一度設定されたファンドであってもその後追加設定が行われ従来の信託財産とともに運用されるファンドをいいます。
投資対象地域	国内	目論見書または信託約款において、組入資産による主たる投資収益が実質的に国内の資産を源泉とする旨の記載があるものをいいます。
投資対象資産（収益の源泉）	株式	目論見書または信託約款において、組入資産による主たる投資収益が実質的に株式を源泉とする旨の記載があるものをいいます。
補足分類	インデックス型	目論見書または信託約款において、各種指数に連動する運用成果を目指す旨の記載があるものをいいます。

(ロ) 当ファンドが該当する属性区分

項目	該当する属性区分	内容
投資対象資産	その他資産（投資信託証券（株式一般））	目論見書または信託約款において、主として投資信託証券に投資する旨の記載があるものをいいます。「投資信託証券」以下のカッコ内は投資信託証券の先の実質投資対象について記載しています。なお、組み入れる資産そのものは投資信託証券ですが、投資信託証券の先の実質投資対象は株式であり、ファンドの収益は株式市場の動向に左右されるものであるため、商品分類上の投資対象資産（収益の源泉）は「株式」となります。
決算頻度	年1回	目論見書または信託約款において、年1回決算する旨の記載があるものをいいます。
投資対象地域	日本	目論見書または信託約款において、組入資産による投資収益が日本の資産を源泉とする旨の記載があるものをいいます。
投資形態	ファミリーファンド	目論見書または信託約款において、親投資信託（ファンド・オブ・ファンズにのみ投資されるものを除く。）を投資対象として投資するものをいいます。
対象インデックス	日経225	目論見書または信託約款において、日経平均（日経225）に連動する運用成果を目指す旨の記載があるものをいいます。

《商品分類表》

単位型・追加型	投資対象地域	投資対象資産 (収益の源泉)	補足分類
単 位 型 追 加 型	国 内	株 式 債 券	インデックス型
	海 外	不 動 産 投 信	
	内 外	そ の 他 資 産 (資 産 複 合	特 殊 型

(注) 当ファンドが該当する商品分類を網掛け表示しています。

《属性区分表》

投資対象資産	決算頻度	投資対象地域	投資形態	対象インデックス
株 式 一 般 大 型 株 中 小 型 株	年 1 回	グ ロ ー バ ル	ファミリーファンド	日 経 225
	年 2 回	日 本		
債 券 一 般 公 債 社 債 そ の 他 債 券 ク レ ジ ッ ト 属 性 ()	年 4 回	北 米	ファンド・オブ・ファンズ	T O P I X
	年 6 回 (隔月)	欧 州		
不 動 産 投 信	年 12 回 (毎月)	ア ジ ア	ファンド・オブ・ファンズ	そ の 他 ()
	日 々	オ セ ア ニ ア		
そ の 他 資 産 (投資信託証券(株式一般))	そ の 他 ()	中 南 米	ファンド・オブ・ファンズ	そ の 他 ()
		ア フ リ カ		
資 産 複 合 (資 産 配 分 固 定 型 資 産 配 分 変 更 型		中 近 東 (中 東)	ファンド・オブ・ファンズ	そ の 他 ()
		エ マ ー ジ ン グ		

(注) 当ファンドが該当する属性区分を網掛け表示しています。

商品分類、属性区分は、社団法人投資信託協会「商品分類に関する指針」に基づき記載しています。商品分類、属性区分の全体的な定義等は社団法人投資信託協会のホームページ (<http://www.toushin.or.jp/>) をご覧ください。

(2) 【ファンドの沿革】

平成13年10月26日

信託契約締結、設定、運用開始。

(設定時の委託会社はさくら投信投資顧問株式会社)

平成14年12月1日

三井住友アセットマネジメント株式会社が、合併によりファンドの委託会社としての業務を承継。「DC年金日本株式225ファンド」から「三井住友・DC年金日本株式225ファンド」に名称を変更。

（3）【ファンドの仕組み】

イ 当ファンドの関係法人とその役割

（イ）委託会社「三井住友アセットマネジメント株式会社」

証券投資信託契約に基づき、信託財産の運用指図、投資信託説明書（目論見書）および運用報告書の作成等を行います。

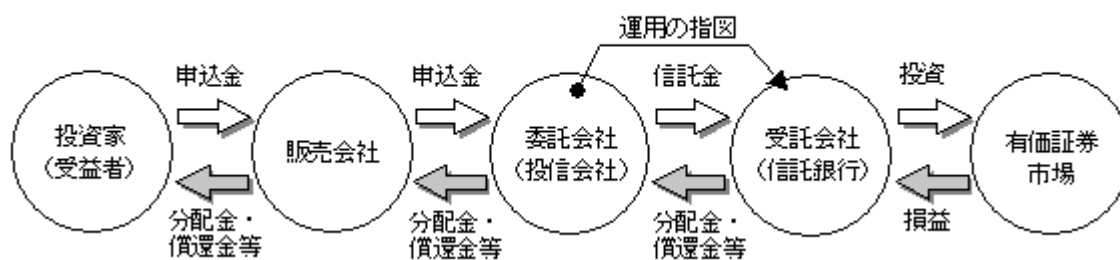
（ロ）受託会社「中央三井アセット信託銀行株式会社」

証券投資信託契約に基づき、信託財産の保管・管理・計算等を行います。なお、信託事務の一部につき、日本トラスティ・サービス信託銀行株式会社に委託することがあります。また、外国における資産の保管は、その業務を行うに十分な能力を有すると認められる外国の金融機関が行う場合があります。

（ハ）販売会社

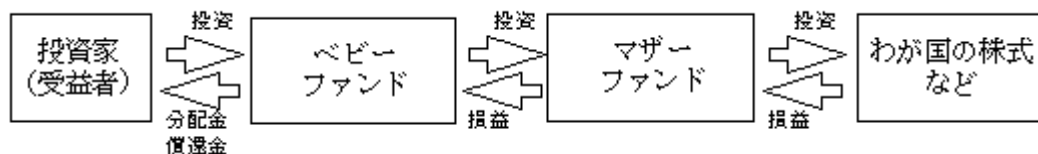
委託会社との間で締結される販売契約（名称の如何を問いません。）に基づき、当ファンドの募集・販売の取扱い、投資信託説明書（目論見書）の提供、受益者からの一部解約実行請求の受付、受益者への収益分配金、一部解約金および償還金の支払事務等を行います。

運営の仕組み



当ファンドの運用は、「ファミリーファンド方式」で行われます。

「ファミリーファンド方式」とは、複数のファンドを合同運用する仕組みで、受益者の資金をまとめて「ベビーファンド」とし、「ベビーファンド」の資金の全部または一部を「マザーファンド」に投資することにより、実質的な運用は「マザーファンド」において行う仕組みです。



ロ 委託会社の概況

（イ）資本金の額

2,000百万円（平成22年12月30日現在）

（ロ）会社の沿革

昭和60年7月15日 三生投資顧問株式会社設立

昭和62年2月20日 証券投資顧問業の登録

昭和62年6月10日 投資一任契約にかかる業務の認可

平成11年1月1日 三井生命保険相互会社の特別勘定運用部門と統合

平成11年2月5日 三生投資顧問株式会社から三井生命グローバルアセットマネジメント株式会社へ商号変更

平成12年1月27日 証券投資信託委託業の認可取得

平成14年12月1日 住友ライフ・インベストメント株式会社、スミセイグローバル投信株式会社、三井住友海上アセットマネジメント株式会社およびさくら投信投資顧問株式会社と合併し、三井住友アセットマネジメント株式会社に商号変更

(八) 大株主の状況

(平成22年12月30日現在)

名称	住所	所有 株式数	比率 (%)
住友生命保険相互会社	大阪府大阪市中央区城見一丁目4番35号	7,056	40.0
三井住友海上火災保険株式会社	東京都中央区新川二丁目27番2号	4,851	27.5
株式会社三井住友銀行	東京都千代田区丸の内一丁目1番2号	4,851	27.5
三井生命保険株式会社	東京都千代田区大手町二丁目1番1号	882	5.0

2【投資方針】

(1)【投資方針】

イ 基本方針

当ファンドは、マザーファンド受益証券を主要投資対象とし、日経平均株価（日経225）に連動する投資成果を目指した運用を行うことを基本とします。

日経平均株価（日経225）とは

日経平均株価（日経225）とは、日本経済新聞社より発表されている株価指標で、東証第一部上場銘柄のうち代表的な225銘柄を対象に算出されています。

() 計算式

日経平均株価 = 採用225銘柄の株価合計 / 除数

- a. 株価の合計は、50円額面以外は50円額面に換算（額面制度廃止後は、それまでの額面を「みなし額面」として算出。）。
- b. 小数点第3位を四捨五入して第2位まで求める。
- c. 株価の採用優先順は、1. 現在の特別気配（または最終特別気配）2. 現在値（または終値）3. 基準価格（基準価格は権利落ち理論値、前日の特別気配値、前日の終値の優先順で採用された値）

() 除数の修正

採用銘柄中に市況変動によらない価格変動があった場合、原則として除数が修正されます。また、採用銘柄の入替えがあった場合に除数が修正されます。

() 銘柄の入替え

毎年定期的（原則として毎年1回、10月の第一営業日に実施）に構成銘柄が見直されます。倒産による整理ポスト入りまたは上場廃止などの特別の事由により東証第一部上場銘柄でなくなったものは、随時構成銘柄から除外され、新たな銘柄が補充されます。

銘柄入替えの基準は、市場の動向をよりの確に反映するために、今後発生する市場環境や経済実態の変化、あるいは法規制の変化などに伴って、日本経済新聞社により変更されることがあります。

日経平均株価（日経225）に関する著作権、ならびに「日経」および「日経平均」の表示に関する知的財産権、その他一切の権利は日本経済新聞社に帰属します。日本経済新聞社は、日経平均株価の内容を変える権利および公表を停止する権利を有しています。

ロ 投資態度

(イ) 主としてマザーファンド受益証券に投資します。

(ロ) マザーファンド受益証券の組入比率は、原則として高位を保ちます。ただし、資金動向、市況動向等によっては、変更することもあります。

(ハ) 運用の効率化を図るため、日経平均株価先物取引を利用することもあります。

(ニ) 株式の実質投資比率は、原則として、純資産総額の+110%以内とします。また、実質投資比率が前記の上限を超過した場合には、すみやかに調整するものとします。

なお、実質投資比率は、信託財産に属する現物資産と先物の買建玉の時価総額およびマザーファンドの信託財産に属する現物資産と先物の買建玉の時価総額のうち信託財産に属するとみなした額の合計額から、信託財産に属する先物の売建玉の時価総額およびマザーファンドの信託財産に属する先物の売建玉の時価総額のうち信託財産に属するとみなした額の合計額を差し引いた額の、純資産総額に対する比率をいいます。

(ホ) 株式以外への資産（マザーファンド受益証券を通じて投資する場合は、当該マザーファンドの信託財産に属する株式以外の資産のうち、この投資信託の信託財産に属するとみなした部分を含みます。）の投資は、原則として信託財産総額の50%以下とします。

(へ) なお資金動向、市況動向、残存信託期間等の事情によっては、上記のような運用ができない場合があります。

【ファンドの特色】

1. 日経平均株価(日経225)に連動する投資成果を目指した運用を行います。

わが国の取引所に上場している株式のうち、日経平均株価(日経225)に採用されている銘柄に、原則として等株数投資を行います。

運用の効率化を図るため、日経平均先物取引を利用することもあります。

日経平均株価(日経225)とは

日経平均株価(日経225)とは日本経済新聞社より発表されている株価指標で、東証第一部上場銘柄のうち代表的な225銘柄を対象に算出されています。

日経平均株価(日経225)に関する著作権、ならびに「日経」および「日経平均」の表示に関する知的財産権、その他一切の権利は日本経済新聞社に帰属します。日本経済新聞社は、日経平均株価の内容を変える権利および公表を停止する権利を有しています。

2. 株式の実質投資比率は、原則として、純資産総額の+110%以内とします。

実質投資比率が上限を超過した場合には、すみやかに調整するものとします。

株式以外への資産の投資は、原則として信託財産総額の50%以下とします。

資金動向、市況動向等によっては、上記のような運用ができない場合があります。

(2)【投資対象】

イ 投資対象とする資産の種類

当ファンドにおいて投資の対象とする資産の種類は、次に掲げる特定資産(「特定資産」とは、投資信託及び投資法人に関する法律第2条第1項で定めるものをいいます。以下同じ。)とします。

1. 有価証券
2. デリバティブ取引にかかる権利
3. 金銭債権
4. 約束手形

ロ 投資対象とする有価証券

委託会社は、信託金を、主として、マザーファンドの受益証券ならびに次の有価証券(金融商品取引法第2条第2項の規定により有価証券とみなされる同項各号に掲げる権利を除きます。)に投資することを指図します。

1. 株券または新株引受権証券
2. 国債証券
3. 地方債証券
4. 特別の法律により法人の発行する債券
5. 社債券(新株引受権証券と社債券とが一体となった新株引受権付社債券(以下「分離型新株引受権付社債券」といいます。)の新株引受権証券を除きます。)
6. 特定目的会社にかかる特定社債券(金融商品取引法第2条第1項第4号で定めるものをいいます。)
7. 特別の法律により設立された法人の発行する出資証券(金融商品取引法第2条第1項第6号で定めるものをいいます。)
8. 協同組織金融機関にかかる優先出資証券(金融商品取引法第2条第1項第7号で定めるものをいいます。)
9. 特定目的会社にかかる優先出資証券または新優先出資引受権を表示する証券(金融商品取引法第2条第1項第8号で定めるものをいいます。)
10. コマーシャル・ペーパー
11. 新株引受権証券(分離型新株引受権付社債券の新株引受権証券を含みます。以下同じ。)および新株予

約権証券

12. 外国または外国の者の発行する本邦通貨表示の証券または証書で、前各号の証券または証書の性質を有するもの
 13. 投資信託または外国投資信託の受益証券（金融商品取引法第2条第1項第10号で定めるものをいいます。）
 14. 投資証券または外国投資証券（金融商品取引法第2条第1項第11号で定めるものをいいます。）
 15. 外国貸付債権信託受益証券（金融商品取引法第2条第1項第18号で定めるものをいいます。）
 16. オプションを表示する証券または証書（金融商品取引法第2条第1項第19号で定めるものをいい、有価証券にかかるものに限ります。）
 17. 預託証書（金融商品取引法第2条第1項第20号で定めるものをいいます。）
 18. 外国法人が発行する譲渡性預金証書
 19. 指定金銭信託の受益証券（金融商品取引法第2条第1項第14号で定める受益証券発行信託の受益証券に限ります。）
 20. 貸付債権信託受益権であって金融商品取引法第2条第1項第14号で定める受益証券発行信託の受益証券に表示されるべきもの
 21. 外国の者に対する権利で前号の有価証券の性質を有するもの
- なお、第1号の証券または証書、第12号および第17号の証券または証書のうち第1号の証券または証書の性質を有するものを以下「株式」といい、第2号から第6号までの証券ならびに第12号および第17号の証券または証書のうち第2号から第6号までの証券の性質を有するものを以下「公社債」といい、第13号の証券および第14号の証券を以下「投資信託証券」といいます。

八 投資対象とする金融商品

委託会社は、信託金を、上記口に掲げる有価証券のほか、次に掲げる金融商品（金融商品取引法第2条第2項の規定により有価証券とみなされる同項各号に掲げる権利を含みます。）により運用することを指図することができます。

1. 預金
2. 指定金銭信託（金融商品取引法第2条第1項第14号に規定する受益証券発行信託を除きます。）
3. コール・ローン
4. 手形割引市場において売買される手形
5. 貸付債権信託受益権であって金融商品取引法第2条第2項第1号で定めるもの
6. 外国の者に対する権利で前号の権利の性質を有するもの

（３）【運用体制】

イ 運用体制

当ファンドの運用は、次のプロセスに基づいて行われます。

（イ）計画（Plan）

国内外のエコノミスト、アナリスト、ファンドマネージャーが、マクロ経済環境、市場環境に関する分析・検討を行います。

これを元に、担当運用グループは投資政策委員会にて、運用方針を決定し月次運用計画を策定します。

（ロ）実行（Do）

担当運用グループは、月次運用計画に基づき、ファンドのポートフォリオの構築、およびポートフォリオ管理の一環として日々のリスクモニタリングを行います。

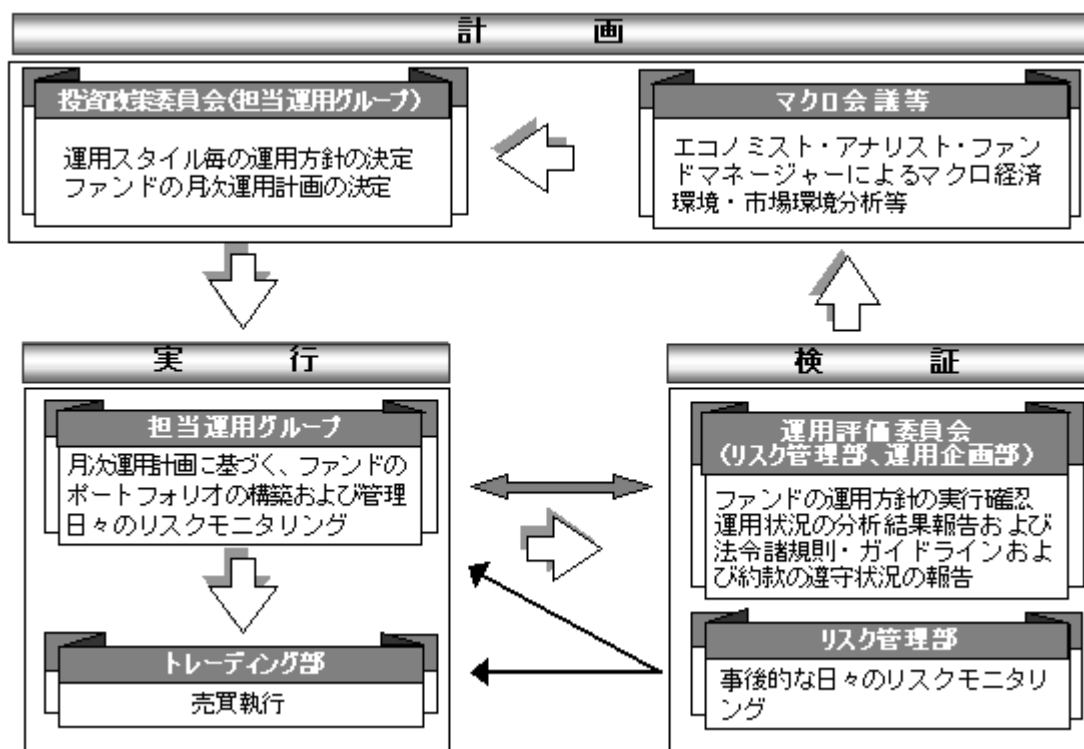
売買執行については、組織的に分離されたトレーディング部が、最良と思われる手法をもって売買を執行します。

（ハ）検証（Check）

運用部門から組織的に分離されたリスク管理部が、約款の遵守状況等、ファンドの運営状況を日々モニタリングし、抵触があった場合直ちに担当運用グループへ状況確認がなされます。担当運用グループは対応結果をリスク管理部へ報告します。

運用評価委員会では、ファンドの運用方針の実行状況、運用状況の分析結果を確認します。また、運用の分析、評価結果、運用リスク状況、法令諸規則、運用ガイドライン、約款の遵守状況についても報告されます。

【ファンドの運用体制】



リスク管理部は10名程度、運用企画部は8名程度で構成されています。

ファンドの運用体制は、委託会社の組織変更等により、変更されることがあります。

ロ 委託会社によるファンドの関係法人（販売会社を除く）に対する管理体制

ファンドの受託会社に対しては、信託財産の日常の管理業務（保管・管理・計算等）を通じて、信託事務の正確性・迅速性の確認を行い、問題がある場合は適宜改善を求めています。

(4)【分配方針】

毎年1回(原則として11月10日、休業日の場合は翌営業日となります。)決算を行い、原則として次の通り収益分配を行う方針とします。

- イ 分配対象額は、経費控除後の利子・配当収入と売買益(評価益を含みます。)等の全額とします。
- ロ 分配金額は、委託会社が基準価額水準、市況動向等を勘案して決定します。ただし、必ず分配を行うものではありません。分配対象額が少額の場合等には、委託会社の判断により収益分配を行わない場合もあります。
- ハ 留保益の運用については特に制限を設けず、委託会社の判断に基づき、元本部分と同一の運用を行います。

(5)【投資制限】**ファンドの信託約款に基づく主要な投資制限**

イ 株式への実質投資割合には、制限を設けません。

実質投資割合とは、当ファンドが保有するある種類の資産の評価額が当ファンドの純資産総額に占める比率(「組入比率」といいます。)と、当該同一種類の資産のマザーファンドにおける組入比率に当該マザーファンド受益証券の当ファンドにおける組入比率を乗じて得た率を合計したものをいいます(以下同じ。)

ロ 外貨建資産への投資は行いません。

ハ 同一銘柄の株式への実質投資割合は、取得時において信託財産の純資産総額の10%以下とします。ただし、当該銘柄の日経平均株価(日経225)における構成比率が10%を超える場合には、この限りではありません。

ニ マザーファンド受益証券以外の投資信託証券への実質投資割合は、取得時において信託財産の純資産総額の5%以下とします。

ファンドの信託約款に基づくその他の投資制限

イ 投資する株式の範囲

(イ) 委託会社が投資することを指図する株式は、取引所に上場している株式の発行会社の発行するもの、取引所に準ずる市場において取引されている株式の発行会社の発行するものとします。ただし、株主割当または社債権者割当により取得する株式については、この限りではありません。

(ロ) 上記(イ)にかかわらず、上場予定または登録予定の株式で目論見書等において上場または登録することが確認できるものについては、委託会社が投資することを指図することができるものとします。

ロ 信用取引の指図範囲

(イ) 委託会社は、信託財産の効率的な運用に資するため、信用取引により株券を売り付けることの指図をすることができます。なお、当該売付けの決済については、株券の引渡しまたは買戻しにより行うことの指図をすることができるものとします。

(ロ) 信用取引の指図は、次の各号に掲げる有価証券の発行会社の発行する株券について行うことができるものとし、かつ次の各号に掲げる株券数の合計数を超えないものとします。

1. 信託財産に属する株券および新株引受権証書の権利行使により取得する株券
2. 株式分割により取得する株券
3. 有償増資により取得する株券
4. 売出しにより取得する株券
5. 信託財産に属する転換社債の転換および転換社債型新株予約権付社債の新株予約権の行使により取得可能な株券

ハ 先物取引等の運用指図

(イ) 委託会社は、わが国の取引所における有価証券先物取引(金融商品取引法第28条第8項第3号イに掲げるものをいいます。以下同じ。)、有価証券指数等先物取引(金融商品取引法第28条第8項第3号ロに掲げるものをいいます。以下同じ。)および有価証券オプション取引(金融商品取引法第28条第8項第3号ハに掲げるものをいいます。以下同じ。)ならびに外国の取引所におけるわが国の有価証券にかかるこれらの取引と類似の取引を行うことの指図をすることができます。なお、選択権取引は、オプション取引に含めるものとします(以下同じ。)

(ロ) 委託会社は、わが国の取引所における金利にかかる先物取引およびオプション取引ならびに外国の取引所におけるわが国の金利にかかるこれらの取引と類似の取引を行うことの指図をすることができます。

ニ スワップ取引の運用指図、目的、範囲

(イ) 委託会社は、信託財産に属する資産の効率的な運用および価格変動リスクを回避するため、異なった受取り金利または異なった受取り金利とその元本を一定の条件のもとに交換する取引(以下「スワップ取

引」といいます。)を行うことの指図をすることができます。

- (ロ) スワップ取引の指図にあたっては、当該取引の契約期限が、原則として信託期間を超えないものとします。ただし、当該取引が当該信託期間内で全部解約が可能なものについてはこの限りではありません。
- (ハ) スワップ取引の指図にあたっては、当該信託財産にかかるスワップ取引の想定元本の総額とマザーファンドの信託財産にかかるスワップ取引の想定元本の総額のうち信託財産に属するとみなした額との合計額(「スワップ取引の想定元本の合計額」といいます。)が、信託財産の純資産総額を超えないものとします。なお、信託財産の一部解約等の事由により、上記純資産総額が減少して、スワップ取引の想定元本の合計額が信託財産の純資産総額を超えることとなった場合には、委託会社は速やかに、その超える額に相当するスワップ取引の一部の解約を指図するものとします。
- (ニ) 上記(ハ)において、マザーファンドの信託財産にかかるスワップ取引の想定元本の総額のうち信託財産に属するとみなした額とは、マザーファンドの信託財産にかかるスワップ取引の想定元本の総額にマザーファンドの信託財産の純資産総額に占める信託財産に属するマザーファンド受益証券の時価総額の割合を乗じて得た額をいいます。
- (ホ) スワップ取引の評価は、当該取引契約の相手方が市場実勢金利等をもとに算出した価額で評価するものとします。
- (ヘ) 委託会社は、スワップ取引を行うにあたり担保の提供あるいは受入れが必要と認めるときは、担保の提供あるいは受入れの指図を行うものとします。

ホ 有価証券の貸付けの指図および範囲

- (イ) 委託会社は、信託財産の効率的な運用に資するため、信託財産に属する株式を貸付時点において、貸付株式の時価合計額が、信託財産で保有する株式の時価合計額を超えない範囲内で貸付けの指図をすることができます。
- (ロ) 上記(イ)に定める限度額を超えることとなった場合には、委託会社は速やかに、その超える額に相当する契約の一部の解約を指図するものとします。
- (ハ) 委託会社は、有価証券の貸付けにあたって必要と認めるときは、担保の受入れの指図を行うものとします。

ヘ 資金の借入れ

- (イ) 委託会社は、信託財産の効率的な運用ならびに運用の安定性に資するため、一部解約に伴う支払資金の手当て(一部解約に伴う支払資金の手当てのために借り入れた資金の返済を含みます。)を目的として、または再投資にかかる収益分配金の支払資金の手当てを目的として、資金の借入れ(コール市場を通じる場合を含みます。)の指図をすることができます。なお、当該借入金をもって有価証券等の運用は行わないものとします。
- (ロ) 一部解約に伴う支払資金の手当てにかかる借入期間は、受益者への解約代金支払開始日から信託財産で保有する有価証券等の売却代金の受渡日までの間または受益者への解約代金支払開始日から信託財産で保有する有価証券等の償還金の入金日までの間もしくは受益者への解約代金支払開始日から信託財産で保有する有価証券等の償還金の入金日までの期間が5営業日以内である場合の当該期間とし、資金借入額は当該有価証券等の売却代金、解約代金および償還金の合計額を限度とします。ただし、資金借入額は、借入れ指図を行う日における信託財産の純資産総額の10%を超えないこととします。
- (ハ) 収益分配金の再投資にかかる借入期間は信託財産から収益分配金が支弁される日からその翌営業日までとし、資金借入額は収益分配金の再投資額を限度とします。
- (ニ) 借入金の利息は信託財産中より支弁します。

法令に基づく投資制限

イ 同一法人の発行する株式への投資制限（投資信託及び投資法人に関する法律第9条）

委託会社は、同一の法人の発行する株式を、その運用の指図を行うすべての委託者指図型投資信託につき、信託財産として有する当該株式にかかる議決権の総数（株主総会において決議をすることができる事項の全部につき議決権を行使することができない株式についての議決権を除き、会社法第879条第3項の規定により議決権を有するものとみなされる株式についての議決権を含みます。）が、当該株式にかかる議決権の総数に100分の50を乗じて得た数を超えることとなる場合においては、信託財産をもって当該株式を取得することを受託会社に指図することが禁じられています。

ロ デリバティブ取引にかかる投資制限（金融商品取引業等に関する内閣府令第130条第1項第8号）

委託会社は、信託財産に関し、金利、通貨の価格、金融商品市場における相場その他の指標にかかる変動その他の理由により発生し得る危険に対応する額としてあらかじめ委託会社が定めた合理的方法により算出した額が当該信託財産の純資産額を超えることとなる場合において、デリバティブ取引（新株予約権証券またはオプションを表示する証券もしくは証書にかかる取引および選択権付債券売買を含みます。）を行い、または継続することを受託会社に指図しないものとします。

（参考情報：225マザーファンドの投資方針等）**（１）投資方針等**

イ 基本方針

わが国の取引所に上場している株式のうち、日経平均株価（日経225）に採用されている銘柄を主要投資対象とし、日経平均株価（日経225）に連動する投資成果を目指した運用を行うことを基本とします。

ロ 投資態度

- （イ）日経平均株価（日経225）に採用されている銘柄に原則として、等株数投資を行います。
- （ロ）株式の組入比率は高位を保ちます。
- （ハ）運用の効率化を図るため、日経平均先物取引を利用することもあります。
- （ニ）株式の実質投資比率は、原則として、純資産総額の+110%以内とします。また、実質投資比率が前記の上限を超過した場合には、すみやかに調整するものとします。なお、実質投資比率は、現物資産の時価総額と先物の買建玉の時価総額の合計額から先物の売建玉の時価総額を差し引いた額の、純資産総額に対する比率をいいます。
- （ホ）資金動向、市況動向の急激な変化が生じたとき等ならびに信託財産の規模によっては、上記のような運用ができない場合があります。

（２）投資対象

イ 投資対象とする資産の種類

前記「２ 投資方針（２）投資対象 イ 投資対象とする資産の種類」において記載したベビーファンドが投資対象とする資産の種類に同じです。

ロ 投資対象とする有価証券

委託会社は、信託金を、主として次の有価証券（金融商品取引法第2条第2項の規定により有価証券とみなされる同項各号に掲げる権利を除きます。）に投資することを指図します。

- １．株券または新株引受権証書
- ２．コマーシャル・ペーパーおよび短期社債等
- ３．外国または外国の者の発行する本邦通貨表示の証券で、前号の証券の性質有するもの
- ４．指定金銭信託の受益証券（金融商品取引法第2条第1項第14号で定める受益証券発行信託の受益証券に限ります。）
- ５．抵当証券（金融商品取引法第2条第1項第16号で定めるものをいいます。）
- ６．貸付債権信託受益権であって金融商品取引法第2条第1項第14号で定める受益証券発行信託の受益証券に表示されるべきもの

ハ 投資対象とする金融商品

前記「２ 投資方針（２）投資対象 ハ 投資対象とする金融商品」において記載したベビーファンドが投資対象とする金融商品に同じです。

（３）投資制限

イ ファンドの信託約款に基づく主要な投資制限

- （イ）株式への投資割合には、制限を設けません。
- （ロ）同一銘柄の株式への投資は、取得時において信託財産の純資産総額の10%以下とします。ただし、当該銘柄の日経平均株価（日経225）における構成比率が10%を超える場合には、この限りではありません。

ロ 法令に基づく投資制限

ベビーファンドにつき上述した法令に基づく制限は、当マザーファンドについても課されます。

3【投資リスク】

イ ファンドのもつリスクの特性

当ファンドは、主にわが国の株式を投資対象としています（マザーファンドを通じて間接的に投資する場合を含みます。）。当ファンドの基準価額は、組み入れた株式の値動き等の影響により上下しますので、これにより投資元本を割り込むことがあります。また、組み入れた株式の発行者の経営・財務状況の変化およびそれらに関する外部評価の変化等により、投資元本を割り込むことがあります。

運用の結果としてファンドに生じた利益および損失は、すべて受益者に帰属します。したがって、当ファンドは金融機関の預金とは異なり、元金が保証されているものではなく、一定の投資成果を保証するものでもありません。また、当ファンドは、預金や保険契約と異なり、預金保険、保険契約者保護機構の保護の対象ではありません。登録金融機関は、投資者保護基金には加入していません。

当ファンドが有するリスク等（当ファンドが主要投資対象とするマザーファンドへの投資を通じて間接的に受ける実質的なリスク等を含みます。）のうち主要なものは、以下の通りです。

（イ）株式市場リスク

内外の政治、経済、社会情勢等の影響により株式相場が下落した場合、ファンドの基準価額が下落する要因となります。また、個々の株式の価格はその発行企業の事業活動や財務状況、これらに対する外部的評価の変化等によって変動し、ファンドの基準価額が下落する要因となります。特に、企業が倒産や大幅な業績悪化に陥った場合、当該企業の株式の価値が大きく下落し、基準価額が大きく下落する要因となります。

（ロ）信用リスク

ファンドが投資している有価証券や金融商品に債務不履行が発生あるいは懸念される場合に、当該有価証券や金融商品の価格が下がったり、投資資金を回収できなくなったりすることがあります。これらはファンドの基準価額が下落する要因となります。有価証券等の格付けが低い場合は、格付けの高い場合に比べてこうしたリスクがより高いものになると想定されます。

（ハ）市場流動性リスク

大口の解約請求があった場合、解約資金を手当てするために保有資産を大量に売却しなければならないことがあります。その際、市場動向や取引量等の状況によっては、取引ができなかったり、通常よりも著しく不利な価格での取引を余儀なくされたりすることがあり、ファンドの基準価額が下落する要因となります。

（ニ）インデックスに連動しない要因・留意点

当ファンドは、日経平均株価（日経225）に連動する投資成果を目指して運用を行います。ただし、有価証券売買時のコストおよび信託報酬その他のファンド運営にかかる費用、追加設定・解約に伴う組入る有価証券の売買のタイミング差、インデックス構成銘柄と組入る有価証券との誤差の影響等から、上記インデックスに連動しないことがあります。

（ホ）ファミリーファンド方式にかかる留意点

当ファンドは「ファミリーファンド方式」により運用するため、当ファンドと同じマザーファンドを投資対象とする他のベビーファンドに追加設定・一部解約により資金の流出入が生じた場合、その結果として、当該マザーファンドにおいても組入る有価証券の売買等が生じ、当ファンドの基準価額に影響を及ぼすことがあります。

ロ 投資リスクの管理体制

リスク管理の実効性を高め、また、コンプライアンスの徹底を図るために、運用部門から独立した組織（リスク管理部および法務コンプライアンス部）を設置し、ファンドの投資リスクや法令・諸規則等の遵守状況にかかるチェックを行っています。

リスク管理部では、主に投資信託約款・社内ルール等において定める各種投資制限・リスク指標のモニタリングを行います。また、法務コンプライアンス部では、主に法令・諸規則等の遵守状況についてのチェックを行います。投資リスクや法令・諸規則等の遵守状況等にかかるチェックの結果については、運用評価委員会、リスク管理委員会およびコンプライアンス委員会への報告が義務づけられています。

4【手数料等及び税金】

(1)【申込手数料】

無手数料です。

(2)【換金（解約）手数料】

解約手数料はありません。

(3)【信託報酬等】

純資産総額に年0.63%（税抜き0.6%）の率を乗じて得た金額が信託報酬として計算され、信託財産の費用として計上されます。

信託報酬は、毎計算期間の最初の6ヵ月終了日と各計算期末または信託終了のときに、信託財産中から支弁するものとします。

信託報酬の実質的配分は以下の通りです。

委託会社	販売会社	受託会社
年0.27825% (0.265%)	年0.27825% (0.265%)	年0.07350% (0.070%)

()内は税抜き。

(4)【その他の手数料等】

イ 信託財産の財務諸表の監査に要する費用は、原則として、計算期間を通じて毎日、純資産総額に年0.0042%（税抜き0.004%）の率を乗じて得た金額が信託財産の費用として計上され、毎計算期間の最初の6ヵ月終了日と各計算期末または信託終了のときに、信託財産中から支弁するものとします。監査費用は、将来、監査法人との契約等により変更となることがあります。

ロ 信託財産に関する租税、信託事務の処理に要する諸費用および受託会社の立て替えた立替金の利息は、信託財産中から支弁します。

ハ 有価証券の売買時の手数料、デリバティブ取引等に要する費用、および外国における資産の保管等に要する費用（それらにかかる消費税等相当額を含みます。）等は、信託財産中から支弁するものとします。

上記ロ、ハにかかる費用に関しましては、その時々取引内容等により金額が決定し、実務上、その発生もしくは請求のつど、信託財産の費用として認識され、その時点の信託財産で負担することとなります。したがって、あらかじめ、その金額、上限額、計算方法を具体的に記載することはできません。

上記(1)～(4)にかかる手数料等の合計額、その上限額、計算方法等は、手数料等に保有期間に応じて異なるものが含まれていたり、発生時・請求時に初めて具体的金額を認識するものがあったりすることから、あらかじめ具体的に記載することはできません。

(5)【課税上の取扱い】

イ 個別元本について

(イ) 追加型株式投資信託について、受益者毎の信託時の受益権の価額等（申込手数料および当該申込手数料にかかる消費税等相当額は含まれません。）が当該受益者の元本（個別元本）にあたります。

(ロ) 受益者が同一ファンドの受益権を複数回取得した場合、個別元本は、当該受益者が追加信託を行うつど当該受益者の受益権口数で加重平均することにより算出されます。ただし、同一ファンドを複数の販売会社で取得する場合については、各販売会社毎に個別元本の算出が行われます。また、同一販売会社であっても同一受益者の顧客口座が複数存在する場合や、「分配金受取りコース」と「分配金自動再投資コース」を併用するファンドの場合には、別々に個別元本の算出が行われることがあります。

(ハ) 受益者が特別分配金を受け取った場合、収益分配金発生時にその個別元本から当該特別分配金を控除した額が、その後の当該受益者の個別元本となります。（「特別分配金」については、下記の（収益分配金の課税について）を参照。）

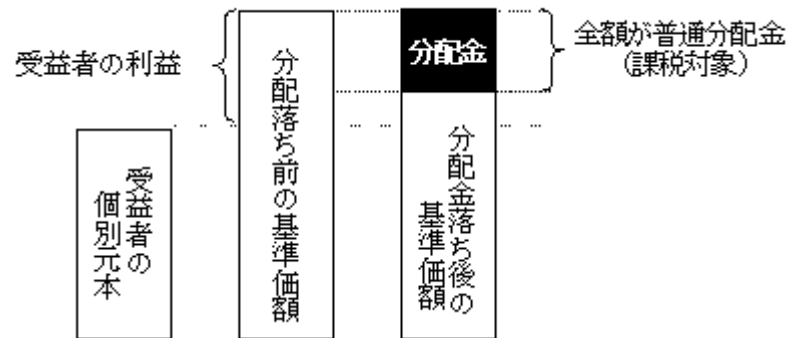
ロ 一部解約時および償還時の課税について

個人の受益者については、一部解約時および償還時の譲渡益が課税対象となり、法人の受益者については、一部解約時および償還時の個別元本超過額が課税対象となります。

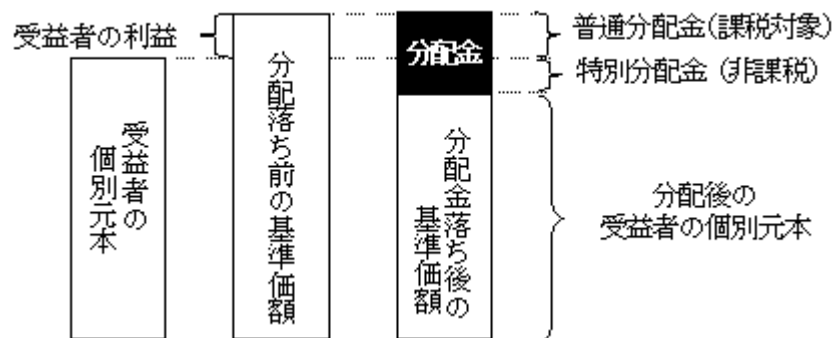
八 収益分配金の課税について

追加型株式投資信託の収益分配金には、課税扱いとなる「普通分配金」と、非課税扱いとなる「特別分配金」（受益者毎の元本の一部払戻しに相当する部分）の区分があります。

収益分配金落ち後の基準価額が当該受益者の個別元本と同額の場合または当該受益者の個別元本を上回っている場合には、当該収益分配金の全額が普通分配金となります。



収益分配金落ち後の基準価額が当該受益者の個別元本を下回っている場合には、その下回る部分の額が特別分配金となり、当該収益分配金から当該特別分配金を控除した額が普通分配金となります。なお、受益者が特別分配金を受け取った場合、収益分配金発生時にその個別元本から当該特別分配金を控除した額が、その後の当該受益者の個別元本となります。



上記の図はあくまでもイメージ図であり、個別元本や基準価額、分配金の各水準等を示唆するものではありません。

二 個人、法人別の課税の取扱いについて

（イ）個人の受益者に対する課税

・ 収益分配時

収益分配金のうち課税扱いとなる普通分配金については、平成23年12月31日までは10%（所得税7%および地方税3%）、平成24年1月1日以降は20%（所得税15%および地方税5%）の税率による源泉徴収が行われ、申告不要制度が適用されます。確定申告による総合課税または申告分離課税の選択も可能です。

・ 一部解約時および償還時

一部解約時および償還時の譲渡益については、平成23年12月31日までは10%（所得税7%および地方税3%）、平成24年1月1日以降は20%（所得税15%および地方税5%）の税率による申告分離課税が適用されます。ただし、特定口座（源泉徴収選択口座）の利用も可能です。

なお、一部解約時および償還時の損失については、確定申告により、収益分配金、上場株式等にかかる譲渡益との通算が可能です。

（ロ）法人の受益者に対する課税

収益分配金のうち課税扱いとなる普通分配金ならびに一部解約時および償還時の個別元本超過額については、平成23年12月31日までは7%（所得税のみ）、平成24年1月1日以降は15%（所得税のみ）の税率で源泉徴収されます。

当ファンドは、課税上は株式投資信託として取り扱われます。

なお、当ファンドは、原則として受取配当にかかる益金不算入制度、配当控除の適用が可能です。

当ファンドの外貨建資産割合および非株式割合

外貨建資産への投資は行いません。

株式以外への資産（マザーファンド受益証券を通じて投資する場合は、当該マザーファンドの信託財産に属する株式以外の資産のうち、当ファンドの信託財産に属するとみなした部分を含みます。）の投資は、原則として信託財産総額の50%以下とします。

上記にかかわらず、確定拠出年金制度における受益者が支払いを受ける収益分配金、一部解約金、償還金はいずれも課税されません。

上記「（5）課税上の取扱い」ほか税制に関する本書の記載は、平成22年12月末現在の情報をもとに作成しています。税法の改正等により、変更されることがあります。

課税上の取扱いの詳細につきましては、税務専門家に確認されることをお勧めいたします。

5【運用状況】

(1)【投資状況】

平成22年12月30日現在

資産の種類	国/地域	時価合計 (円)	投資比率 (%)
225マザーファンド受益証券	日本	2,362,920,927	100.09
現金・預金・その他の資産(負債控除後)		2,024,006	0.09
合計(純資産総額)		2,360,896,921	100.00

(注) 投資比率とは、ファンドの純資産総額に対する当該資産の時価の比率をいいます。以下同じ。

(2)【投資資産】

【投資有価証券の主要銘柄】

イ 主要投資銘柄

平成22年12月30日現在

国/地域	種類	銘柄名	数量(口)	帳簿価額 単価/金額 (円)	評価額 単価/金額 (円)	投資 比率 (%)
日本	親投資信託 受益証券	225マザーファンド	2,220,581,644	1.0218 2,269,085,255	1.0641 2,362,920,927	100.09

以上が、当ファンドが保有する有価証券のすべてです。

ロ 種類別の投資比率

平成22年12月30日現在

種類	投資比率(%)
親投資信託受益証券	100.09
合計	100.09

【投資不動産物件】

該当事項はありません。

【その他投資資産の主要なもの】

該当事項はありません。

(3)【運用実績】

【純資産の推移】

年月日	純資産総額 (円)	1万口当たりの 純資産額(円)
第1期(平成13年11月12日)(分配落)	933,632	9,336
第1期(平成13年11月12日)(分配付)	933,632	9,336
第2期(平成14年11月11日)(分配落)	9,679,167	7,832
第2期(平成14年11月11日)(分配付)	9,679,167	7,832
第3期(平成15年11月10日)(分配落)	48,257,473	9,762
第3期(平成15年11月10日)(分配付)	48,257,473	9,762
第4期(平成16年11月10日)(分配落)	296,857,835	10,255
第4期(平成16年11月10日)(分配付)	296,857,835	10,255
第5期(平成17年11月10日)(分配落)	731,765,613	13,219
第5期(平成17年11月10日)(分配付)	731,765,613	13,219

第6期（平成18年11月10日）（分配落）	1,512,791,579	15,218
第6期（平成18年11月10日）（分配付）	1,512,791,579	15,218
第7期（平成19年11月12日）（分配落）	1,719,948,283	14,457
第7期（平成19年11月12日）（分配付）	1,719,948,283	14,457
第8期（平成20年11月10日）（分配落）	1,267,084,216	8,726
第8期（平成20年11月10日）（分配付）	1,267,084,216	8,726
第9期（平成21年11月10日）（分配落）	1,968,707,228	9,584
第9期（平成21年11月10日）（分配付）	1,968,707,228	9,584
第10期（平成22年11月10日）（分配落）	2,254,996,651	9,652
第10期（平成22年11月10日）（分配付）	2,254,996,651	9,652
平成21年12月末日	2,151,813,296	10,245
平成22年1月末日	2,067,791,392	9,900
平成22年2月末日	2,092,125,779	9,832
平成22年3月末日	2,355,649,083	10,837
平成22年4月末日	2,352,158,745	10,801
平成22年5月末日	2,039,688,575	9,537
平成22年6月末日	2,020,225,946	9,162
平成22年7月末日	2,078,152,674	9,308
平成22年8月末日	1,945,924,214	8,612
平成22年9月末日	2,125,172,287	9,203
平成22年10月末日	2,092,612,184	9,034
平成22年11月末日	2,294,739,059	9,755
平成22年12月末日	2,360,896,921	10,048

（注1）純資産総額（分配付）および1万口当たりの純資産額（分配付）の欄は、各計算期間にかかる収益分配金の総額を含んでいます。

（注2）純資産総額（分配落）および1万口当たりの純資産額（分配落）の欄は、収益分配時に外国税額控除規定が適用された場合には当該控除額を含んでいます。

【分配の推移】

計算期間	1万口当たり分配金（円）
第1期（平成13年10月26日～平成13年11月12日）	0
第2期（平成13年11月13日～平成14年11月11日）	0
第3期（平成14年11月12日～平成15年11月10日）	0
第4期（平成15年11月11日～平成16年11月10日）	0
第5期（平成16年11月11日～平成17年11月10日）	0
第6期（平成17年11月11日～平成18年11月10日）	0
第7期（平成18年11月11日～平成19年11月12日）	0
第8期（平成19年11月13日～平成20年11月10日）	0
第9期（平成20年11月11日～平成21年11月10日）	0
第10期（平成21年11月11日～平成22年11月10日）	0

【収益率の推移】

計算期間	収益率（％）
第1期	6.6
第2期	16.1
第3期	24.6
第4期	5.1
第5期	28.9

第6期	15.1
第7期	5.0
第8期	39.6
第9期	9.8
第10期	0.7

(注1) 収益率とは、計算期間末の分配付基準価額から前期末分配落基準価額を控除した額を前期末分配落基準価額で除したものをいいます。

(注2) 収益分配時に外国税額控除規定が適用された場合には、上記収益率は同期間における受益者の投資収益率と異なる場合があります。

(4) 【設定及び解約の実績】

計算期間	設定口数(口)	解約口数(口)
第1期	1,000,000	-
第2期	11,402,567	43,358
第3期	44,820,394	7,745,648
第4期	257,928,911	17,893,944
第5期	339,429,470	75,343,459
第6期	597,435,274	156,893,571
第7期	463,939,327	268,332,701
第8期	483,095,564	220,758,533
第9期	869,345,630	267,223,422
第10期	704,255,397	422,114,607

(注) 本邦外における設定および解約の実績はありません。

【参考情報：225マザーファンドの投資状況・投資資産】

(1) 投資状況

平成22年12月30日現在

資産の種類	国/地域	時価合計 (円)	投資比率 (%)
株式	日本	42,736,327,200	97.79
現金・預金・その他の資産(負債控除後)		964,135,395	2.21
合計(純資産総額)		43,700,462,595	100.00

当ファンドは、平成22年12月30日現在、株価指数先物取引を買建てしており、その評価額は959,740,000円(投資比率2.20%)です。

(2) 投資資産

投資有価証券の主要銘柄

イ 主要投資銘柄(上位30銘柄)

平成22年12月30日現在

国/地域	種類	銘柄名/業種	数量 (株)	帳簿価額 単価/金額 (円)	評価額 単価/金額 (円)	投資 比率 (%)
日本	株式	ファーストリテイリング [小売業]	168,000	12,360.00 2,076,480,000	12,930.00 2,172,240,000	4.97
日本	株式	ファナック [電気機器]	168,000	12,320.00 2,069,760,000	12,470.00 2,094,960,000	4.79

日本	株式	ソフトバンク 〔情報・通信業〕	504,000	2,860.00 1,441,440,000	2,811.00 1,416,744,000	3.24
日本	株式	京セラ 〔電気機器〕	168,000	8,680.00 1,458,240,000	8,290.00 1,392,720,000	3.19
日本	株式	本田技研工業 〔輸送用機器〕	336,000	3,030.00 1,018,080,000	3,215.00 1,080,240,000	2.47
日本	株式	キヤノン 〔電気機器〕	252,000	3,995.00 1,006,740,000	4,210.00 1,060,920,000	2.43
日本	株式	T D K 〔電気機器〕	168,000	5,210.00 875,280,000	5,650.00 949,200,000	2.17
日本	株式	東京エレクトロン 〔電気機器〕	168,000	5,110.00 858,480,000	5,140.00 863,520,000	1.98
日本	株式	K D D I 〔情報・通信業〕	1,680	464,500.00 780,360,000	469,000.00 787,920,000	1.80
日本	株式	テルモ 〔精密機器〕	168,000	4,345.00 729,960,000	4,570.00 767,760,000	1.76
日本	株式	信越化学工業 〔化学〕	168,000	4,125.00 693,000,000	4,400.00 739,200,000	1.69
日本	株式	武田薬品工業 〔医薬品〕	168,000	3,980.00 668,640,000	3,995.00 671,160,000	1.54
日本	株式	セコム 〔サービス業〕	168,000	3,770.00 633,360,000	3,845.00 645,960,000	1.48
日本	株式	アドバンテスト 〔電気機器〕	336,000	1,629.00 547,344,000	1,837.00 617,232,000	1.41
日本	株式	トヨタ自動車 〔輸送用機器〕	168,000	3,055.00 513,240,000	3,220.00 540,960,000	1.24
日本	株式	アステラス製薬 〔医薬品〕	168,000	3,060.00 514,080,000	3,095.00 519,960,000	1.19
日本	株式	エーザイ 〔医薬品〕	168,000	2,840.00 477,120,000	2,940.00 493,920,000	1.13
日本	株式	富士フイルムホールディングス 〔化学〕	168,000	2,840.00 477,120,000	2,936.00 493,248,000	1.13
日本	株式	ソニー 〔電気機器〕	168,000	2,749.00 461,832,000	2,927.00 491,736,000	1.13
日本	株式	ダイキン工業 〔機械〕	168,000	2,900.00 487,200,000	2,880.00 483,840,000	1.11
日本	株式	エヌ・ティ・ティ・データ 〔情報・通信業〕	1,680	271,300.00 455,784,000	281,100.00 472,248,000	1.08
日本	株式	デンソー 〔輸送用機器〕	168,000	2,649.00 445,032,000	2,802.00 470,736,000	1.08
日本	株式	トレンドマイクロ 〔情報・通信業〕	168,000	2,448.00 411,264,000	2,681.00 450,408,000	1.03
日本	株式	電通 〔サービス業〕	168,000	2,184.00 366,912,000	2,521.00 423,528,000	0.97
日本	株式	オリンパス 〔精密機器〕	168,000	2,181.00 366,408,000	2,458.00 412,944,000	0.94
日本	株式	小松製作所 〔機械〕	168,000	2,252.00 378,336,000	2,457.00 412,776,000	0.94

日本	株式	三菱商事 〔卸売業〕	168,000	2,125.00 357,000,000	2,198.00 369,264,000	0.84
日本	株式	花王 〔化学〕	168,000	2,120.00 356,160,000	2,188.00 367,584,000	0.84
日本	株式	セブン&アイ・ホールディングス 〔小売業〕	168,000	2,000.00 336,000,000	2,170.00 364,560,000	0.83
日本	株式	スズキ 〔輸送用機器〕	168,000	2,067.00 347,256,000	2,000.00 336,000,000	0.77

□ 種類別・業種別の投資比率

平成22年12月30日現在

種類	業種	投資比率 (%)	種類	業種	投資比率 (%)
株式（国内）	水産・農林業	0.15	株式（国内）	精密機器	3.55
	鉱業	0.18		その他製品	1.10
	建設業	2.46		電気・ガス業	0.49
	食料品	3.71		陸運業	2.20
	繊維製品	0.75		海運業	0.49
	パルプ・紙	0.45		空運業	0.12
	化学	6.66		倉庫・運輸関連業	0.42
	医薬品	6.33		情報・通信業	8.27
	石油・石炭製品	0.50		卸売業	2.89
	ゴム製品	0.76		小売業	7.57
	ガラス・土石製品	2.24		銀行業	1.55
	鉄鋼	0.71		証券、商品先物取引業	0.67
	非鉄金属	1.95		保険業	1.01
	金属製品	0.64		その他金融業	0.51
	機械	5.06		不動産業	2.35
	電気機器	22.80		サービス業	2.53
	輸送用機器	6.73		合計	97.79

投資不動産物件

該当事項はありません。

その他投資資産の主要なもの

平成22年12月30日現在

種類	取引所等および資産の名称	買建 / 売建	数量 (枚)	簿価 (円)	時価 (円)	投資比率 (%)
株価指数先物取引	大阪証券取引所 日経平均 2 2 5 先物	買建	94	966,213,650	959,740,000	2.20

(注)時価の算定方法

株価指数先物取引の時価については以下のように評価しております。

- ・原則として基準日に知りうる直近の日の主たる取引所の発表する清算値段又は最終相場で評価しております。
- ・このような時価が発表されていない場合には、基準日に最も近い最終相場や気配値等、原則に準ずる方法で評価しております。

〔参考情報〕

基準日2010年12月30日

※ファンドの運用実績はあくまで過去の実績であり、将来の運用成果を約束するものではありません。
 ※委託会社ホームページにおいてもファンドの運用状況は適宜開示しています。

基準価額・純資産の推移



※基準価額は、1万口当たり、信託報酬控除後です。

基準価額	10,048円
純資産総額	24億円

分配の推移

決算期	分配金
2010年11月	0円
2009年11月	0円
2008年11月	0円
2007年11月	0円
2006年11月	0円
設定来累計	0円

※分配金は1万口当たり、税引前です。
 ※直近計算期間を記載しています。

年間収益率の推移（暦年ベース）



2001年のファンドの収益率は、ファンドの設定日(2001年10月26日)から年末までの騰落率を表示しています。
 ベンチマークの情報はあくまで参考情報として記載しており、ファンドの運用実績ではありません。

第2【管理及び運営】

1【申込（販売）手続等】

イ 申込方法

（イ）ファンドの取得申込者は、お申込みを取り扱う販売会社に取引口座を開設の上、当ファンドの取得申込みを行っていただきます。

当ファンドには、「分配金受取りコース」と「分配金自動再投資コース」の2つの申込方法がありますが、販売会社によってはいずれか一方のみの取扱いとなる場合があります。お申込みの販売会社または委託会社にお問い合わせください。

（ロ）原則として午後3時まで取得申込みが行われ、販売会社所定の事務手続きが完了したものを当日の申込受付分とします。

なお、取引所等における取引の停止、決済機能の停止、その他やむを得ない事情があるときは、取得申込みの受け付けを中止させていただく場合、既に受け付けた取得申込みを取り消させていただく場合があります。

（ハ）当ファンドの取得申込者は販売会社に、取得申込みと同時にまたはあらかじめ当該取得申込者が受益権の振替を行うための振替機関等の口座を申し出るものとし、当該口座に当該取得申込者にかかる口数の増加の記載または記録が行われます。

販売会社は、当該取得申込みの代金の支払いと引換えに、当該口座に当該取得申込者にかかる口数の増加の記載または記録を行うことができます。

ファンドのお買付けに関しましては、クーリングオフ制度の適用はありません。

ロ 申込価額

取得申込受付日の基準価額となります。

ただし、累積投資契約に基づく収益分配金の再投資の場合は、各計算期末の基準価額となります。

ハ 申込手数料

無手数料です。

ニ 申込単位

お申込単位の詳細は、取扱いの販売会社または委託会社にお問い合わせください。

ホ 照会先

申込単位の詳細についての委託会社に対する照会は下記においてできます。

照会先の名称	電話番号	インターネット・ ホームページ・アドレス
三井住友アセットマネジメント株式会社	0120-88-2976	http://www.smam-jp.com

お問い合わせは、原則として営業日の午前9時～午後5時までとさせていただきます。

ヘ 申込取扱場所・払込取扱場所

販売会社において申込み・払込みを取り扱います。

ト 払込期日

取得申込者は、申込金額（取得申込受付日の基準価額×申込口数）を、販売会社の指定の期日までに、指定の方法でお支払いください。

各取得申込みにかかる発行価額の総額は、追加信託が行われる日に、委託会社の指定する口座を経由して、受託会社の指定するファンド口座に払い込まれます。

2【換金（解約）手続等】

受益者は、自己に帰属する受益権につき、解約請求（一部解約の実行請求）により換金することができます。

お買付けの販売会社にお申し出ください。

解約請求のお申込みに関しては、原則として午後3時まで解約請求のお申込みが行われ、販売会社所定の事務手続きが完了したものを当日の解約請求受付分とします。

解約請求を行う受益者は、その口座が開設されている振替機関等に対して当該受益者の請求にかかるファンドの信託契約の一部解約を委託会社が行うのと引換えに、当該解約請求にかかる受益権の口数と同口数の抹消の申請を行うものとし、社振法の規定に従い当該振替機関等の口座において当該口数の減少の記載または記録が行われます。

一部解約金は、解約請求受付日から起算して4営業日目からお支払いします。

一部解約価額は、解約請求受付日の基準価額となります。

一部解約価額は、委託会社の営業日において日々算出されますので、委託会社（電話：0120-88-2976）にお問い合わせいただければ、いつでもお知らせします。

委託会社は、取引所等における取引の停止、決済機能の停止、その他やむを得ない事情があるときは、一部解約の実行の請求の受け付けを中止すること、および既に受け付けた一部解約の実行請求を取り消すことがあります。この場合、受益者は当該受付中止以前に行った当日の一部解約の実行の請求を撤回できます。受益者がその一部解約の実行の請求を撤回しない場合には、当該受付中止を解除した後の最初の基準価額の計算日に一部解約の実行の請求を受け付けたものとして、上記に準じた取扱いとなります。

3【資産管理等の概要】

(1)【資産の評価】

イ 基準価額の算出方法

基準価額とは、信託財産に属する資産（受入担保金代用有価証券を除きます。）を法令および社団法人投資信託協会規則に従って時価評価して得た信託財産の資産総額から負債総額を控除した金額（「純資産総額」といいます。）を、計算日における受益権総口数で除した金額をいいます（基準価額は、便宜上1万口単位で表示される場合があります。）。

ロ 基準価額の算出頻度・照会方法

基準価額は、委託会社の営業日において日々算出されます。

基準価額は、販売会社または委託会社にお問い合わせいただけるほか、原則として翌日付の日本経済新聞朝刊の証券欄「オープン基準価格」の紙面に、「DC225」として掲載されます。

委託会社に対する照会は下記においてできます。

照会先の名称	電話番号	インターネット・ ホームページ・アドレス
三井住友アセットマネジメント株式会社	0120-88-2976	http://www.smam-jp.com

お問い合わせは、原則として営業日の午前9時～午後5時までとさせていただきます。

(2)【保管】

ファンドの受益権は社振法の規定の適用を受け、受益権の帰属は振替機関等の振替口座簿に記載または記録されることにより定まるため、原則として受益証券は発行されません。したがって、受益証券の保管に関する該当事項はありません。

(3)【信託期間】

平成13年10月26日から下記「(5)その他 イ 信託の終了」に記載された各事由が生じた場合における信託終了の日までとなります。

(4)【計算期間】

毎年11月11日から翌年11月10日までとすることを原則としますが、各計算期間終了日に該当する日（以下「該当日」といいます。）が休業日のとき、各計算期間終了日は、該当日の翌営業日とし、その翌日より次の計算期間が開始するものとします。なお、最終計算期間の終了日は、信託期間の終了日とします。

(5)【その他】

イ 信託の終了

(イ) 信託契約の解約

- a. 委託会社は、当ファンドの信託契約を解約することが受益者にとって有利であると認めるとき、その他やむを得ない事情が発生したときは、受託会社と合意の上、当ファンドの信託契約を解約し、信託を終了させることができます。この場合において委託会社は、あらかじめ、解約しようとする旨を監督官庁に届け出ます。
- b. 委託会社は、上記aの事項について、あらかじめ、解約しようとする旨を公告し、かつ、その旨を記載した書面を当ファンドの知られたる受益者に対して交付します。ただし、当ファンドのすべての受益者に対して書面を交付したときは、原則として公告を行いません。

- c. 上記bの公告および書面には、受益者で異議のある者は一定の期間内に委託会社に対して異議を述べるべき旨を付記します。なお、一定の期間は一月を下らないものとします。
- d. 上記cの一定の期間内に異議を述べた受益者の受益権の口数が受益権の総口数の2分の1を超えるとときは、信託契約の解約をしません。
- e. 委託会社は、当ファンドの信託契約の解約をしないこととしたときは、解約しない旨およびその理由を公告し、かつ、これらの事項を記載した書面を知られたる受益者に対して交付します。ただし、すべての受益者に対して書面を交付したときは、原則として、公告を行いません。
- f. 上記c～eまでの取扱いは、信託財産の状態に照らし、真にやむを得ない事情が生じている場合であって、上記cの一定の期間が一月を下らずにその公告および書面の交付を行うことが困難な場合には適用しません。

(ロ) 信託契約に関する監督官庁の命令

委託会社は、監督官庁より当ファンドの信託契約の解約の命令を受けたときは、その命令に従い信託契約を解約し、信託を終了させます。

(ハ) 委託会社の登録取消等に伴う取扱い

委託会社が、監督官庁より登録の取消しを受けたとき、解散したときまたは業務を廃止したときは、委託会社は当ファンドの信託契約を解約し、信託を終了させます。ただし、監督官庁が当ファンドに関する委託会社の業務を他の委託会社に引継ぐことを命じたときは、当ファンドは、その委託会社と受託会社との間において存続します。

(ニ) 受託会社の辞任および解任に伴う取扱い

- a. 受託会社は、委託会社の承諾を受けてその任務を辞任することができます。また、受託会社はその任務に背いた場合、その他重要な事由が生じたときは、委託会社または受益者は、裁判所に受託会社の解任を請求することができます。
- b. 上記により受託会社が辞任し、または解任された場合は、委託会社は新受託会社を選任します。
- c. 委託会社が新受託会社を選任できないとき、委託会社は当ファンドの信託契約を解約し、信託を終了させます。

ロ 収益分配金、償還金の支払い

(イ) 収益分配金

- a. 分配金額は、委託会社が基準価額水準、市況動向等を勘案して決定します。分配対象額が少額の場合等には委託会社の判断により分配を行わないことがあります。
- b. 分配金は、原則として、税金を差し引いた後、毎計算期間終了日後1ヵ月以内の委託会社の指定する日(原則として決算日から起算して5営業日目まで)から、販売会社において、決算日の振替機関等の振替口座簿に記載または記録されている受益者(当該収益分配金にかかる決算日以前において一部解約が行われた受益権にかかる受益者を除きます。また、当該収益分配金にかかる決算日以前に設定された受益権で取得申込代金支払い前のため販売会社の名義で記載または記録されている受益権については原則として取得申込者としてします。)に支払われます。
ただし、分配金自動再投資コースにかかる収益分配金は、原則として、税金を差し引いた後、累積投資契約に基づいて、毎計算期間終了日の翌営業日に再投資され、再投資により増加した受益権は、振替口座簿に記載または記録されます。

(ロ) 償還金

償還金は、信託終了後1ヵ月以内の委託会社の指定する日(原則として償還日から起算して5営業日目まで)から、販売会社において、原則として、償還日の振替機関等の振替口座簿に記載または記録されている受益者(償還日以前において一部解約が行われた受益権にかかる受益者を除きます。また、当該償還日以前に設定された受益権で取得申込代金支払前のため販売会社の名義で記載または記録されている受益権については原則として取得申込者としてします。)に支払われます。

ハ 信託約款の変更

- (イ) 委託会社は、当ファンドの信託約款を変更することが受益者の利益のため必要と認めるとき、監督官庁より変更の命令を受けたとき、その他やむを得ない事情が発生したときは、受託会社と合意の上、当ファンドの信託約款を変更することができるものとし、あらかじめ、変更しようとする旨および内容を監督官庁に届け出ます。
- (ロ) 委託会社は、上記(イ)の変更事項のうち、その内容が重大なものについては、あらかじめ、変更しようとする旨およびその内容を公告し、かつ、これらの事項を記載した書面を当ファンドの知られたる受益者に交付します。ただし、当ファンドのすべての受益者に対して書面を交付したときは、原則として公告を行いません。

- (八) 上記(ロ)の公告および書面には、受益者で異議のある者は一定の期間内に委託会社に対して異議を述べるべき旨を付記します。なお、一定の期間は一月を下らないものとします。
- (二) 上記(八)の一定の期間内に異議を述べた受益者の受益権の口数が受益権の総口数の2分の1を超えるときは、(イ)の信託約款の変更をしません。
- (ホ) 委託会社は、信託約款の変更をしないこととしたときは、変更しない旨およびその理由を公告し、かつ、これらの事項を記載した書面を知られたる受益者に対して交付します。ただし、すべての受益者に対して書面を交付したときは、原則として、公告を行いません。

ニ 反対者の買取請求権

当ファンドの信託契約の解約または重大な信託約款の変更が行われる場合において、それぞれの手続きにおいて設けられる異議申立期間内に委託会社に異議を述べた受益者は、自己に帰属する受益権を、受託会社に信託財産をもって買い取るよう請求をすることができます。

ホ 販売会社との契約の更改等

委託会社と販売会社との間で締結される販売契約(名称の如何を問わず、ファンドの募集・販売の取扱い、受益者からの一部解約実行請求の受け付け、受益者への収益分配金、一部解約金および償還金の支払事務等を規定するもの)は、期間満了の3ヵ月前に当事者のいずれからも、何らの意思表示もない場合は、自動的に1年間更新されます。販売契約の内容は、必要に応じて、委託会社と販売会社との合意により変更されることがあります。

ハ 委託会社の事業の譲渡および承継に伴う取扱い

委託会社の事業の全部または一部の譲渡、もしくは分割承継により、当ファンドに関する事業が譲渡・承継されることがあります。

ト 公告

委託会社が受益者に対してする公告は、日本経済新聞に掲載します。

チ 運用にかかる報告書の開示方法

委託会社は毎決算後、投資信託及び投資法人に関する法律の規定に従い、期中の運用経過のほか、信託財産の内容、有価証券売買状況などを記載した「運用報告書」を作成します。

運用報告書は、原則として、あらかじめ受益者が申し出た住所に販売会社から届けられます。

4【受益者の権利等】

委託会社の指図に基づく行為によりファンドに生じた利益および損失は、すべて受益者に帰属します。当ファンドの受益権は、信託の日時を異にすることにより差異が生ずることはありません。受益者の有する主な権利は次の通りです。

イ 分配金請求権

受益者は、委託会社の決定した収益分配金を持分に応じて請求する権利を有します。

収益分配金は、原則として、税金を差し引いた後、毎計算期間終了日後1ヵ月以内の委託会社の指定する日(原則として決算日から起算して5営業日目まで)から、販売会社において、決算日の振替機関等の振替口座簿に記載または記録されている受益者(当該収益分配金にかかる決算日以前において一部解約が行われた受益権にかかる受益者を除きます。また、当該収益分配金にかかる決算日以前に設定された受益権で取得申込代金支払い前のため販売会社の名義で記載または記録されている受益権については原則として取得申込者として)に支払われます。

ただし、分配金自動再投資コースをお申込みの場合の収益分配金は、原則として、税金を差し引いた後、累積投資契約に基づき、毎計算期間終了日の翌営業日に再投資され、再投資により増加した受益権は、振替口座簿に記載または記録されます。

収益分配金は、受益者が、その支払開始日から5年間その支払いを請求しないときは、受益者はその権利を失い、当該金銭は、委託会社に帰属します。

ロ 償還金請求権

受益者は、持分に応じて償還金を請求する権利を有します。

償還金は、信託終了後1ヵ月以内の委託会社の指定する日(原則として償還日から起算して5営業日目まで)から、販売会社において、原則として、償還日の振替機関等の振替口座簿に記載または記録されている受益者(償還日以前において一部解約が行われた受益権にかかる受益者を除きます。また、当該償還日以前に設定された受益権で取得申込代金支払い前のため販売会社の名義で記載または記録されている受益権については原則として取得申込者として)に支払われます。

償還金は、受益者がその支払開始日から10年間その支払いを請求しないときは、受益者はその権利を失い、当

該金銭は、委託会社に帰属します。

八 一部解約実行請求権

受益者は、自己に帰属する受益権につき、委託会社に一部解約の実行を請求することができます。詳細は、前記「第2 管理及び運営 2 換金（解約）手続等」の記載をご参照ください。

二 信託約款変更等に対する異議申立権および受益権の買取請求権

委託会社が、当ファンドの解約（監督官庁の命令による解約等の場合を除きます。）または重大な信託約款の変更を行おうとする場合において、当該解約または信託約款変更に関する異議のある受益者は、それぞれの手続きにおいて設けられる異議申立期間中に異議を申し立てることができます。異議を申し立てた受益者の受益権の口数が、受益権の総口数の過半数となるときは、当該解約または信託約款変更は行われません。

当該解約または信託約款変更が行われる場合において、前述の異議を申し立てた受益者は、受託会社に対し、自己に帰属する受益権を、信託財産をもって買い取るべき旨の請求ができます。

ホ 帳簿閲覧・謄写請求権

受益者は委託会社に対し、当該受益者にかかる信託財産に関する書類の閲覧または謄写を請求することができます。

第3【ファンドの経理状況】

1. 当ファンドの財務諸表は、「財務諸表等の用語、様式及び作成方法に関する規則」（以下「財務諸表等規則」といいます）（昭和38年大蔵省令第59号）ならびに同規則第2条の2の規定により、「投資信託財産の計算に関する規則」（以下「投資信託財産計算規則」といいます）（平成12年総理府令第133号）に基づいて作成しております。

また、第9期（平成20年11月11日から平成21年11月10日まで）については、改正前の財務諸表等規則および投資信託財産計算規則に基づき、第10期（平成21年11月11日から平成22年11月10日まで）については、改正後の財務諸表等規則および投資信託財産計算規則に基づいて作成しております。

なお、財務諸表に記載している金額は、円単位で表示しております。

2. 当ファンドは、金融商品取引法第193条の2第1項の規定に基づき、第9期（平成20年11月11日から平成21年11月10日まで）の財務諸表については、あずさ監査法人により監査を受け、第10期（平成21年11月11日から平成22年11月10日まで）の財務諸表については、有限責任 あずさ監査法人により監査を受けております。

なお、あずさ監査法人は、監査法人の種類の変更により平成22年7月1日をもって有限責任 あずさ監査法人となっております。

1【財務諸表】

【三井住友・DC年金日本株式225ファンド】

(1)【貸借対照表】

(単位：円)

	第9期 (平成21年11月10日現在)	第10期 (平成22年11月10日現在)
資産の部		
流動資産		
コール・ローン	442,764	427,479
親投資信託受益証券	1,974,541,188	2,261,653,237
流動資産合計	1,974,983,952	2,262,080,716
資産合計	1,974,983,952	2,262,080,716
負債の部		
流動負債		
未払解約金	441,562	427,122
未払受託者報酬	676,273	771,517
未払委託者報酬	5,120,308	5,841,409
その他未払費用	38,581	44,017
流動負債合計	6,276,724	7,084,065
負債合計	6,276,724	7,084,065
純資産の部		
元本等		
元本	2,054,162,501	2,336,303,291
剰余金		
期末剰余金又は期末欠損金()	85,455,273	81,306,640
元本等合計	1,968,707,228	2,254,996,651
純資産合計	1,968,707,228	2,254,996,651
負債純資産合計	1,974,983,952	2,262,080,716

(2)【損益及び剰余金計算書】

(単位:円)

	第9期	第10期
	自平成20年11月11日 至平成21年11月10日	自平成21年11月11日 至平成22年11月10日
営業収益		
受取利息	1,202	714
有価証券売買等損益	180,281,516	36,188,826
営業収益合計	180,282,718	36,189,540
営業費用		
受託者報酬	1,138,105	1,556,893
委託者報酬	8,616,963	11,787,767
その他費用	64,908	88,833
営業費用合計	9,819,976	13,433,493
営業利益	170,462,742	22,756,047
経常利益	170,462,742	22,756,047
当期純利益	170,462,742	22,756,047
一部解約に伴う当期純利益金額の分配額	6,832,064	15,235,862
期首剰余金又は期首欠損金()	184,956,077	85,455,273
剰余金増加額又は欠損金減少額	37,021,611	15,559,248
当期一部解約に伴う剰余金増加額又は欠損金減少額	37,021,611	15,559,248
剰余金減少額又は欠損金増加額	101,151,485	18,930,800
当期追加信託に伴う剰余金減少額又は欠損金増加額	101,151,485	18,930,800
分配金	-	-
期末剰余金又は期末欠損金()	85,455,273	81,306,640

（３）【注記表】

（重要な会計方針に係る事項に関する注記）

項目	第9期 自平成20年11月11日 至平成21年11月10日	第10期 自平成21年11月11日 至平成22年11月10日
有価証券の評価基準及び評価方法	親投資信託受益証券（売買目的有価証券） 移動平均法に基づき、時価で評価しております。時価評価にあたっては、親投資信託受益証券の基準価額に基づいて評価しております。	親投資信託受益証券（売買目的有価証券） 同左

（貸借対照表に関する注記）

項目	第9期 (平成21年11月10日現在)	第10期 (平成22年11月10日現在)
1. 受益権総数	当計算期間の末日における受益権の総数 2,054,162,501口	当計算期間の末日における受益権の総数 2,336,303,291口
2. 元本の欠損	「投資信託財産の計算に関する規則」第55条の6第10号に規定する額 85,455,273円	「投資信託財産の計算に関する規則」第55条の6第10号に規定する額 81,306,640円
3. 1単位当たり純資産額	0.9584円 (1万口=9,584円)	0.9652円 (1万口=9,652円)

（損益及び剰余金計算書に関する注記）

項目	第9期 自平成20年11月11日 至平成21年11月10日	第10期 自平成21年11月11日 至平成22年11月10日
分配金の計算過程	計算期間末における費用控除後の配当等収益(25,012,212円)、費用控除後、繰越欠損金補填後の有価証券売買等損益(0円)、収益調整金(814,774,943円)、および分配準備積立金(134,985,557円)より、分配対象収益は974,772,712円(1万口当たり4,745.35円)ですが、分配を行っておりません。	計算期間末における費用控除後の配当等収益(23,595,714円)、費用控除後、繰越欠損金補填後の有価証券売買等損益(0円)、収益調整金(978,289,718円)、および分配準備積立金(131,454,108円)より、分配対象収益は1,133,339,540円(1万口当たり4,850.99円)ですが、分配を行っておりません。

（金融商品に関する注記）

（追加情報）

当計算期間より、「金融商品に関する会計基準」（企業会計基準第10号 平成20年3月10日）および「金融商品の時価等の開示に関する適用指針」（企業会計基準適用指針第19号 平成20年3月10日）を適用しております。

・金融商品の状況に関する事項

項目	<p style="text-align: center;">第10期 自平成21年11月11日 至平成22年11月10日</p>
1. 金融商品に対する取組方針	<p>当ファンドは「投資信託及び投資法人に関する法律」第2条第4項に定める証券投資信託であり、当ファンドの信託約款に従い、有価証券等の金融商品に対して、投資として運用することを目的としております。</p>
2. 金融商品の内容及び金融商品に係るリスク	<p>(1) 金融商品の内容</p> <p>1) 有価証券 当ファンドが投資対象とする有価証券は、信託約款で定められており、当計算期間については、親投資信託受益証券を組み入れております。</p> <p>2) デリバティブ取引 当ファンドが行うことのできるデリバティブ取引は、信託約款に基づいております。当ファンドにおけるデリバティブ取引は、信託財産に属する資産の効率的な運用に資すること、および価格変動リスクの回避を目的としております。</p> <p>3) コール・ローン、未収入金、未払金等の金銭債権および金銭債務等</p> <p>(2) 金融商品に係るリスク 有価証券およびデリバティブ取引等 当ファンドが保有する金融商品にかかる主なリスクとしては、株価変動リスク、金利変動リスク、為替変動リスク等の市場リスク、信用リスクおよび流動性リスクがあります。</p>
3. 金融商品に係るリスク管理体制	<p>リスク管理の実効性を高め、またコンプライアンスの徹底を図るために運用部門から独立した組織を設置し、投資リスクや法令・諸規則等の遵守状況にかかる、信託約款・社内ルール等において定める各種投資制限・リスク指標のモニタリングおよびファンドの運用パフォーマンスの測定・分析・評価についてのチェックを行っています。投資リスクや法令・諸規則等の遵守状況等にかかるチェックの結果については、運用評価、リスク管理およびコンプライアンスに関する委員会をそれぞれ設け、報告が義務づけられています。</p> <p>また、とりわけ、市場リスク、信用リスクおよび流動性リスクの管理体制については、各種リスクごとに管理項目、測定項目、上下限值、管理レベルおよび頻度等を定めて当該リスクの管理を実施しております。リスクを管理する部署では、各種リスクごとに定められた頻度で、測定項目が上下限值（リミットあるいは注意レベル）内に収まっているかどうかのモニタリングを行っております。上下限値を越えていることが発見された場合は、原則として速やかに修正を行うよう、リスク管理を行う部署から関連する運用グループに是正勧告あるいは報告が行われます。また、是正勧告あるいは報告を受けた関連運用グループでは、必要な対処の実施あるいは対処方針の決定を行います。なお、リスク管理を行う部署は、上下限値に抵触した事実ならびにその後の対処結果あるいは関連運用グループの対処方針の決定に関し、必要に応じて、リスク管理を行う部署の担当役員、当該関連運用グループの担当役員およびリスク管理委員会へ報告する体制となっております。</p>
4. 金融商品の時価等に関する事項についての補足説明	<p>金融商品の時価には、市場価格に基づく価額のほか、市場価格がない場合には委託者としての忠実義務に基づき合理的事由をもって認める評価額が含まれております。当該価額の算定においては一定の前提条件等を採用しているため、異なる前提条件等によった場合、当該価額が異なることもあります。また、デリバティブ取引に関する契約額等については、その金額自体がデリバティブ取引にかかる市場リスクを示すものではありません。</p>

金融商品の時価等に関する事項

項目	第10期
	自平成21年11月11日 至平成22年11月10日
1. 貸借対照表計上額、時価及び差額	金融商品は、原則として、すべて時価で計上されているため、貸借対照表計上額と時価との差額はありません。
2. 時価の算定方法	(1) 有価証券（親投資信託受益証券） 「重要な会計方針に係る事項に関する注記」に記載しております。 (2) 派生商品評価勘定（デリバティブ取引） デリバティブ取引については、「デリバティブ取引に関する注記」に記載しております。 (3) コール・ローン、未収入金、未払金等の金銭債権および金銭債務等 これらは短期間で決済されるため、時価は帳簿価額にほぼ等しいことから、当該帳簿価額を時価としております。

(有価証券に関する注記)

売買目的有価証券

第9期（自平成20年11月11日 至平成21年11月10日）

種類	貸借対照表計上額	当計算期間の損益に含まれた評価差額
親投資信託受益証券	1,974,541,188円	180,974,411円
合計	1,974,541,188円	180,974,411円

第10期（自平成21年11月11日 至平成22年11月10日）

種類	当計算期間の損益に含まれた評価差額
親投資信託受益証券	29,631,741円
合計	29,631,741円

(デリバティブ取引に関する注記)

取引の状況に関する事項

項目	第9期
	自平成20年11月11日 至平成21年11月10日
1. 取引の内容	当ファンドの行うことのできるデリバティブ取引は、次の通りです。 先物取引 ・わが国の取引所における有価証券先物取引、有価証券指数等先物取引および有価証券オプション取引ならびに外国の取引所におけるこれらの取引と類似の取引。 ・わが国の取引所における金利にかかる先物取引およびオプション取引ならびに外国の取引所におけるこれらの取引と類似の取引。 スワップ取引 異なった受取金利または異なった受取金利とその元本を一定の条件のもとに交換する取引。
2. 取引に対する取組方針	デリバティブ取引につきましては投資信託約款等に従っており、その制限を遵守しております。
3. 取引の利用目的	信託財産に属する資産の効率的な運用ならびに価格変動リスクを回避するため。
4. 取引に係るリスクの内容	デリバティブ取引に伴いファンドに影響を与える主なリスクとして価格変動リスクがあります。

5. 取引に係るリスクの管理体制	リスク管理の実効性を高め、またコンプライアンスの徹底を図るために運用部門から独立した組織を設置し、投資リスクや法令・諸規則等の遵守状況にかかる、投資信託約款・社内ルール等において定める各種投資制限・リスク指標のモニタリングおよびファンドの運用パフォーマンスの測定・分析・評価についてのチェックを行っています。投資リスクや法令・諸規則等の遵守状況等にかかるチェックの結果については、運用評価、リスク管理ならびにコンプライアンスに関する委員会をそれぞれ設け、報告が義務づけられています。
6. 取引の時価等に関する事項についての補足説明	該当事項はありません。

・取引の時価等に関する事項

デリバティブ取引の契約額等、時価及び評価損益の状況

第9期(平成21年11月10日現在)

第9期末現在、デリバティブ取引は行っていません。

第10期(平成22年11月10日現在)

第10期末現在、デリバティブ取引は行っていません。

(関連当事者との取引に関する注記)

第9期(自平成20年11月11日至平成21年11月10日)

該当事項はありません。

第10期(自平成21年11月11日至平成22年11月10日)

該当事項はありません。

(その他の注記)

項目	第9期 (平成21年11月10日現在)	第10期 (平成22年11月10日現在)
期首元本額	1,452,040,293円	2,054,162,501円
期中追加設定元本額	869,345,630円	704,255,397円
期中一部解約元本額	267,223,422円	422,114,607円

(4)【附属明細表】

有価証券明細表

(a) 株式

該当事項はありません。

(b) 株式以外の有価証券

種類	銘柄名	元本額	評価額	
			単価	金額
親投資信託 受益証券	225マザーファンド	2,214,701,564円	1.0212円	2,261,653,237円

（参考情報）

当ファンドは、「225マザーファンド」受益証券を主要投資対象としており、貸借対照表の資産の部に計上された

「親投資信託受益証券」はすべて同マザーファンドの受益証券です。

なお、以下に記載した状況は監査の対象外です。

「225マザーファンド」の状況

（1）貸借対照表

対象年月日	(平成21年11月10日現在)	(平成22年11月10日現在)
科目	金額（円）	金額（円）
資産の部		
流動資産		
コール・ローン	1,825,424,536	366,885,146
株式	43,807,093,200	43,027,656,320
新株予約権証券	3,796,000	-
派生商品評価勘定	3,364,901	26,228,050
未収入金	-	485,875,974
未収配当金	261,054,200	311,587,220
未収利息	4,000	502
前払金	66,465,000	-
差入委託証拠金	87,600,000	50,040,000
流動資産合計	46,054,801,837	44,268,273,212
資産合計	46,054,801,837	44,268,273,212
負債の部		
流動負債		
派生商品評価勘定	70,064,493	-
前受金	-	26,290,000
未払解約金	2,572,845	149,465,934
流動負債合計	72,637,338	175,755,934
負債合計	72,637,338	175,755,934
純資産の部		
元本等		
1 元本		
元本	45,642,953,560	43,178,019,159
2 剰余金		
期末剰余金又は期末欠損金（ ）	339,210,939	914,498,119
元本等合計	45,982,164,499	44,092,517,278
純資産合計	45,982,164,499	44,092,517,278
負債・純資産合計	46,054,801,837	44,268,273,212

（注）「225マザーファンド」は、毎年11月10日（ただし、休業日の場合は翌営業日）に決算を行います。上記の貸借対照表は平成21年11月10日ならびに平成22年11月10日現在における同マザーファンドの状況です。

(2) 注記表

(重要な会計方針に係る事項に関する注記)

項目	自平成20年11月11日 至平成21年11月10日	自平成21年11月11日 至平成22年11月10日
1. 有価証券の評価基準及び 評価方法	株式および新株予約権証券（売買目的有 価証券） 移動平均法に基づき、原則として時価で 評価しております。時価評価にあたって は、取引所における最終相場（最終相場 のないものについては、それに準じる価 額）または金融商品取引業者等から提示 される気配相場に基づいて評価しており ます。	株式および新株予約権証券（売買目的有価証券） 同左
2. デリバティブの評価基準 及び評価方法	先物取引 個別法に基づき、原則として時価で評価 しております。時価評価にあたっては、原 則として、計算日に知りうる直近の日の 主たる取引所の発表する清算値段または 最終相場によっております。	先物取引 同左
3. 収益及び費用の計上基準	受取配当金の計上基準 受取配当金は原則として、配当落ち日 において、確定配当金額、または予想配当 金額を計上しております。	受取配当金の計上基準 同左

(貸借対照表に関する注記)

項目	(平成21年11月10日現在)	(平成22年11月10日現在)
1. 受益権総数	平成21年11月10日現在における受益権の 総数 45,642,953,560口	平成22年11月10日現在における受益権の 総数 43,178,019,159口
2. 1単位当たり純資産額	1.0074円 (1万口 = 10,074円)	1.0212円 (1万口 = 10,212円)

(金融商品に関する注記)

(追加情報)

当計算期間より、「金融商品に関する会計基準」（企業会計基準第10号 平成20年3月10日）および「金融商品の時価等の開示に関する適用指針」（企業会計基準適用指針第19号 平成20年3月10日）を適用しております。

. 金融商品の状況に関する事項

項目	自平成21年11月11日 至平成22年11月10日
1. 金融商品に対する取組方 針	当ファンドは「投資信託及び投資法人に関する法律」第2条第4項に定める証券投資信託であり、当ファンドの信託約款に従い、有価証券等の金融商品に対して、投資として運用することを目的としております。

2 . 金融商品の内容及び金融商品に係るリスク	<p>(1) 金融商品の内容</p> <p>1) 有価証券 当ファンドが投資対象とする有価証券は、信託約款で定められており、当計算期間については、株式および新株予約権証券を組み入れております。</p> <p>2) デリバティブ取引 当ファンドが行うことのできるデリバティブ取引は、信託約款に基づいておりません。当ファンドにおけるデリバティブ取引は、信託財産に属する資産の効率的な運用に資すること、および価格変動リスクの回避を目的としております。当計算期間については、先物取引を行っております。</p> <p>3) コール・ローン、未収入金、未払金等の金銭債権および金銭債務等</p> <p>(2) 金融商品に係るリスク 有価証券およびデリバティブ取引等 当ファンドが保有する金融商品にかかる主なリスクとしては、株価変動リスク、金利変動リスク、為替変動リスク等の市場リスク、信用リスクおよび流動性リスクがあります。</p>
3 . 金融商品に係るリスク管理体制	<p>リスク管理の実効性を高め、またコンプライアンスの徹底を図るために運用部門から独立した組織を設置し、投資リスクや法令・諸規則等の遵守状況にかかる、信託約款・社内ルール等において定める各種投資制限・リスク指標のモニタリングおよびファンドの運用パフォーマンスの測定・分析・評価についてのチェックを行っています。投資リスクや法令・諸規則等の遵守状況等にかかるチェックの結果については、運用評価、リスク管理およびコンプライアンスに関する委員会をそれぞれ設け、報告が義務づけられています。</p> <p>また、とりわけ、市場リスク、信用リスクおよび流動性リスクの管理体制については、各種リスクごとに管理項目、測定項目、上下限值、管理レベルおよび頻度等を定めて当該リスクの管理を実施しております。リスクを管理する部署では、各種リスクごとに定められた頻度で、測定項目が上下限值（リミットあるいは注意レベル）内に収まっているかどうかのモニタリングを行っております。上下限値を越えていることが発見された場合は、原則として速やかに修正を行うよう、リスク管理を行う部署から関連する運用グループに是正勧告あるいは報告が行われます。また、是正勧告あるいは報告を受けた関連運用グループでは、必要な対処の実施あるいは対処方針の決定を行います。なお、リスク管理を行う部署は、上下限値に抵触した事実ならびにその後の対処結果あるいは関連運用グループの対処方針の決定に関し、必要に応じて、リスク管理を行う部署の担当役員、当該関連運用グループの担当役員およびリスク管理委員会へ報告する体制となっております。</p>
4 . 金融商品の時価等に関する事項についての補足説明	<p>金融商品の時価には、市場価格に基づく価額のほか、市場価格がない場合には委託者としての忠実義務に基づき合理的事由をもって認める評価額が含まれております。当該価額の算定においては一定の前提条件等を採用しているため、異なる前提条件等による場合、当該価額が異なることもあります。また、デリバティブ取引に関する契約額等については、その金額自体がデリバティブ取引にかかる市場リスクを示すものではありません。</p>

金融商品の時価等に関する事項

項目	自平成21年11月11日 至平成22年11月10日
1. 貸借対照表計上額、時価及び差額	金融商品は、原則として、すべて時価で計上されているため、貸借対照表計上額と時価との差額はありません。
2. 時価の算定方法	(1) 有価証券（株式および新株予約権証券） 「重要な会計方針に係る事項に関する注記」に記載しております。 (2) 派生商品評価勘定（デリバティブ取引） デリバティブ取引については、「デリバティブ取引に関する注記」に記載しております。 (3) コール・ローン、未収入金、未払金等の金銭債権および金銭債務等 これらは短期間で決済されるため、時価は帳簿価額にほぼ等しいことから、当該帳簿価額を時価としております。

(デリバティブ取引に関する注記)

取引の状況に関する事項

項目	自平成20年11月11日 至平成21年11月10日
1. 取引の内容	当ファンドの行うことのできるデリバティブ取引は、次の通りです。 先物取引 ・わが国の取引所等における有価証券先物取引、有価証券指数等先物取引および有価証券オプション取引ならびに外国の取引所におけるこれらの取引と類似の取引。 ・わが国の取引所等における金利にかかる先物取引およびオプション取引ならびに外国の取引所におけるこれらの取引と類似の取引。 スワップ取引 異なった受取金利または異なった受取金利とその元本を一定の条件のもとに交換する取引。
2. 取引に対する取組方針	デリバティブ取引につきましては投資信託約款等に従っており、その制限を遵守しております。
3. 取引の利用目的	信託財産に属する資産の効率的な運用ならびに価格変動リスクを回避するため。
4. 取引に係るリスクの内容	デリバティブ取引に伴いファンドに影響を与える主なリスクとして価格変動リスクがあります。
5. 取引に係るリスクの管理体制	リスク管理の実効性を高め、またコンプライアンスの徹底を図るために運用部門から独立した組織を設置し、投資リスクや法令・諸規則等の遵守状況にかかる、投資信託約款・社内ルール等において定める各種投資制限・リスク指標のモニタリングおよびファンドの運用パフォーマンスの測定・分析・評価についてのチェックを行っています。投資リスクや法令・諸規則等の遵守状況等にかかるチェックの結果については、運用評価、リスク管理ならびにコンプライアンスに関する委員会をそれぞれ設け、報告が義務づけられています。
6. 取引の時価等に関する事項についての補足説明	該当事項はありません。

．取引の時価等に関する事項

デリバティブ取引の契約額等、時価及び評価損益の状況

株式関連

（平成21年11月10日現在）

（単位：円）

区分	種類	契約額等		時価	評価損益
			うち1年超		
市場取引	株価指数先物取引 （日経平均225先物） 買建	2,227,995,000 (2,228,229,592)	- (-)	2,161,530,000	66,465,000 (66,699,592)
	買建 合計	2,227,995,000 (2,228,229,592)	- (-)		

（平成22年11月10日現在）

1．ヘッジ会計が適用されていないデリバティブ取引

株式関連

（単位：円）

区分	種類	契約額等		時価	評価損益
			うち1年超		
市場取引	株価指数先物取引 （日経平均225先物） 買建	1,033,190,000 (1,033,251,950)	- (-)	1,059,480,000	26,290,000 (26,228,050)
	買建 合計	1,033,190,000 (1,033,251,950)	- (-)		

（注）1．時価の算定方法

株価指数先物取引の時価については以下のように評価しております。

原則として計算期間末日に知りうる直近の日の主たる取引所の発表する清算値段または最終相場で評価しております。

このような時価が発表されていない場合には、計算期間末日に最も近い最終相場や気配値等、原則に準ずる方法で評価しております。

2．株価指数先物取引の残高は、契約額ベースで表示しております。

3．契約額等には手数料相当額を含んでおりません。

なお、()内は手数料相当額を含んだ場合の金額を表わしています。

4．株価指数先物取引の取引市場は、大阪証券取引所です。

2．ヘッジ会計が適用されているデリバティブ取引

該当事項はありません。

（関連当事者との取引に関する注記）

（自 平成20年11月11日 至 平成21年11月10日）

該当事項はありません。

（自 平成21年11月11日 至 平成22年11月10日）

該当事項はありません。

（その他の注記）

(平成21年11月10日現在)	
本有価証券報告書における開示対象ファンドの	
期首における当該親投資信託の元本額	45,099,607,341円
同期中における追加設定元本額	9,849,094,902円
同期中における一部解約元本額	9,305,748,683円
平成21年11月10日現在における元本の内訳	
三井住友・225オープン	39,391,858,660円
三井住友・DC年金日本株式225ファンド	1,960,036,915円
日本株式225ファンドVA<適格機関投資家専用>	4,291,057,985円
合計	45,642,953,560円

(平成22年11月10日現在)	
本有価証券報告書における開示対象ファンドの	
期首における当該親投資信託の元本額	45,642,953,560円
同期中における追加設定元本額	5,301,358,791円
同期中における一部解約元本額	7,766,293,192円
平成22年11月10日現在における元本の内訳	
三井住友・225オープン	37,182,880,621円
三井住友・DC年金日本株式225ファンド	2,214,701,564円
日本株式225ファンドVA<適格機関投資家専用>	3,780,436,974円
合計	43,178,019,159円

（3）附属明細表

有価証券明細表

（a）株式

（単位：円）

銘柄	株数	評価額単価	評価額金額	備考
日本水産	176,000	244	42,944,000	
マルハニチロホールディングス	176,000	135	23,760,000	
国際石油開発帝石	176	433,000	76,208,000	
コムシスホールディングス	176,000	776	136,576,000	
大成建設	176,000	179	31,504,000	
大林組	176,000	334	58,784,000	
清水建設	176,000	332	58,432,000	
鹿島建設	176,000	202	35,552,000	
大和ハウス工業	176,000	940	165,440,000	

積水ハウス	176,000	791	139,216,000
日揮	176,000	1,652	290,752,000
千代田化工建設	176,000	696	122,496,000
日清製粉グループ本社	176,000	1,038	182,688,000
明治ホールディングス	17,600	3,740	65,824,000
日本ハム	176,000	971	170,896,000
サッポロホールディングス	176,000	337	59,312,000
アサヒビール	176,000	1,618	284,768,000
キリンホールディングス	176,000	1,145	201,520,000
宝ホールディングス	176,000	480	84,480,000
キッコーマン	176,000	880	154,880,000
味の素	176,000	785	138,160,000
ニチレイ	176,000	373	65,648,000
日本たばこ産業	880	277,800	244,464,000
東洋紡績	176,000	140	24,640,000
ユニチカ	176,000	70	12,320,000
日清紡ホールディングス	176,000	867	152,592,000
帝人	176,000	316	55,616,000
東レ	176,000	474	83,424,000
王子製紙	176,000	375	66,000,000
三菱製紙	176,000	87	15,312,000
北越紀州製紙	176,000	415	73,040,000
日本製紙グループ本社	17,600	2,017	35,499,200
クラレ	176,000	1,172	206,272,000
旭化成	176,000	507	89,232,000
昭和電工	176,000	156	27,456,000
住友化学	176,000	348	61,248,000
日産化学工業	176,000	1,022	179,872,000
日本曹達	176,000	349	61,424,000
東ソー	176,000	228	40,128,000
電気化学工業	176,000	380	66,880,000
信越化学工業	176,000	4,125	726,000,000
三井化学	176,000	244	42,944,000
三菱ケミカルホールディングス	88,000	456	40,128,000
宇部興産	176,000	200	35,200,000
日本化薬	176,000	814	143,264,000
花王	176,000	2,120	373,120,000
富士フイルムホールディングス	176,000	2,840	499,840,000
資生堂	176,000	1,719	302,544,000
協和発酵キリン	176,000	825	145,200,000
武田薬品工業	176,000	3,980	700,480,000
アステラス製薬	176,000	3,060	538,560,000
大日本住友製薬	176,000	756	133,056,000
塩野義製薬	176,000	1,419	249,744,000
中外製薬	176,000	1,448	254,848,000
エーザイ	176,000	2,840	499,840,000

第一三共	176,000	1,795	315,920,000
昭和シェル石油	176,000	699	123,024,000
JXホールディングス	176,000	529	93,104,000
横浜ゴム	176,000	419	73,744,000
ブリヂストン	176,000	1,473	259,248,000
日東紡績	176,000	200	35,200,000
旭硝子	176,000	886	155,936,000
日本板硝子	176,000	180	31,680,000
日本電気硝子	264,000	1,187	313,368,000
住友大阪セメント	176,000	156	27,456,000
太平洋セメント	176,000	91	16,016,000
東海カーボン	176,000	477	83,952,000
TOTO	176,000	563	99,088,000
日本碍子	176,000	1,235	217,360,000
新日本製鐵	176,000	276	48,576,000
住友金属工業	176,000	204	35,904,000
神戸製鋼所	176,000	191	33,616,000
日新製鋼	176,000	157	27,632,000
ジェイ エフ イー ホールディングス	17,600	2,692	47,379,200
大太平洋金属	176,000	708	124,608,000
日本軽金属	176,000	149	26,224,000
三井金属鉱業	176,000	258	45,408,000
東邦亜鉛	176,000	365	64,240,000
三菱マテリアル	176,000	272	47,872,000
住友金属鉱山	176,000	1,400	246,400,000
DOWAホールディングス	176,000	532	93,632,000
古河機械金属	176,000	89	15,664,000
古河電気工業	176,000	341	60,016,000
住友電気工業	176,000	1,067	187,792,000
フジクラ	176,000	353	62,128,000
SUMCO	17,600	1,301	22,897,600
東洋製罐	176,000	1,518	267,168,000
日本製鋼所	176,000	878	154,528,000
オークマ	176,000	519	91,344,000
小松製作所	176,000	2,252	396,352,000
住友重機械工業	176,000	517	90,992,000
日立建機	176,000	1,836	323,136,000
クボタ	176,000	789	138,864,000
荏原製作所	176,000	327	57,552,000
ダイキン工業	176,000	2,900	510,400,000
日本精工	176,000	692	121,792,000
NTN	176,000	387	68,112,000
ジェイテクト	176,000	915	161,040,000
日立造船	176,000	117	20,592,000
三菱重工業	176,000	292	51,392,000
IHI	176,000	163	28,688,000

コニカミノルタホールディングス	176,000	878	154,528,000
ミネベア	176,000	485	85,360,000
日立製作所	176,000	394	69,344,000
東芝	176,000	422	74,272,000
三菱電機	176,000	814	143,264,000
富士電機ホールディングス	176,000	203	35,728,000
明電舎	176,000	341	60,016,000
ジーエス・ユアサ コーポレーション	176,000	560	98,560,000
日本電気	176,000	228	40,128,000
富士通	176,000	557	98,032,000
沖電気工業	176,000	67	11,792,000
パナソニック	176,000	1,193	209,968,000
シャープ	176,000	807	142,032,000
ソニー	176,000	2,749	483,824,000
T D K	176,000	5,210	916,960,000
三洋電機	176,000	133	23,408,000
ミツミ電機	176,000	1,466	258,016,000
アルプス電気	176,000	750	132,000,000
パイオニア	176,000	293	51,568,000
横河電機	176,000	548	96,448,000
アドバンテスト	352,000	1,629	573,408,000
カシオ計算機	176,000	618	108,768,000
ファナック	176,000	12,320	2,168,320,000
京セラ	176,000	8,680	1,527,680,000
太陽誘電	176,000	1,141	200,816,000
パナソニック電工	176,000	1,072	188,672,000
キヤノン	264,000	3,995	1,054,680,000
リコー	176,000	1,229	216,304,000
東京エレクトロン	176,000	5,110	899,360,000
デンソー	176,000	2,649	466,224,000
三井造船	176,000	190	33,440,000
川崎重工業	176,000	236	41,536,000
日産自動車	176,000	790	139,040,000
いすゞ自動車	176,000	343	60,368,000
トヨタ自動車	176,000	3,055	537,680,000
日野自動車	176,000	379	66,704,000
三菱自動車工業	176,000	105	18,480,000
マツダ	176,000	213	37,488,000
本田技研工業	352,000	3,030	1,066,560,000
スズキ	176,000	2,067	363,792,000
富士重工業	176,000	610	107,360,000
テルモ	176,000	4,345	764,720,000
ニコン	176,000	1,664	292,864,000
オリンパス	176,000	2,181	383,856,000
シチズンホールディングス	176,000	501	88,176,000
凸版印刷	176,000	682	120,032,000

大日本印刷	176,000	1,058	186,208,000
ヤマハ	176,000	989	174,064,000
東京電力	17,600	1,918	33,756,800
中部電力	17,600	2,022	35,587,200
関西電力	17,600	2,050	36,080,000
東京瓦斯	176,000	380	66,880,000
大阪瓦斯	176,000	314	55,264,000
東武鉄道	176,000	456	80,256,000
東京急行電鉄	176,000	371	65,296,000
小田急電鉄	176,000	771	135,696,000
京王電鉄	176,000	569	100,144,000
京成電鉄	176,000	570	100,320,000
東日本旅客鉄道	17,600	4,995	87,912,000
西日本旅客鉄道	176	302,000	53,152,000
東海旅客鉄道	176	628,000	110,528,000
日本通運	176,000	332	58,432,000
ヤマトホールディングス	176,000	1,095	192,720,000
日本郵船	176,000	355	62,480,000
商船三井	176,000	555	97,680,000
川崎汽船	176,000	343	60,368,000
全日本空輸	176,000	300	52,800,000
三菱倉庫	176,000	1,037	182,512,000
ヤフー	704	28,800	20,275,200
トレンドマイクロ	176,000	2,448	430,848,000
スカパー J S A Tホールディングス	176	27,420	4,825,920
日本電信電話	17,600	3,900	68,640,000
K D D I	1,760	464,500	817,520,000
エヌ・ティ・ティ・ドコモ	176	139,800	24,604,800
東宝	17,600	1,284	22,598,400
エヌ・ティ・ティ・データ	1,760	271,300	477,488,000
C S K	176,000	282	49,632,000
コナミ	176,000	1,508	265,408,000
ソフトバンク	528,000	2,860	1,510,080,000
双日	17,600	149	2,622,400
伊藤忠商事	176,000	788	138,688,000
丸紅	176,000	543	95,568,000
豊田通商	176,000	1,345	236,720,000
三井物産	176,000	1,351	237,776,000
住友商事	176,000	1,141	200,816,000
三菱商事	176,000	2,125	374,000,000
J . フロント リテイリング	176,000	442	77,792,000
三越伊勢丹ホールディングス	176,000	943	165,968,000
セブン & アイ・ホールディングス	176,000	2,000	352,000,000
高島屋	176,000	668	117,568,000
丸井グループ	176,000	696	122,496,000
イオン	176,000	991	174,416,000

ユニー	176,000	707	124,432,000
ファーストリテイリング	176,000	12,360	2,175,360,000
新生銀行	176,000	70	12,320,000
三菱UFJフィナンシャル・グループ	176,000	393	69,168,000
りそなホールディングス	17,600	469	8,254,400
中央三井トラスト・ホールディングス	176,000	307	54,032,000
三井住友フィナンシャルグループ	17,600	2,512	44,211,200
千葉銀行	176,000	507	89,232,000
横浜銀行	176,000	416	73,216,000
ふくおかフィナンシャルグループ	176,000	331	58,256,000
静岡銀行	176,000	725	127,600,000
住友信託銀行	176,000	462	81,312,000
みずほ信託銀行	176,000	75	13,200,000
みずほフィナンシャルグループ	176,000	127	22,352,000
大和証券グループ本社	176,000	362	63,712,000
野村ホールディングス	176,000	447	78,672,000
みずほ証券	176,000	182	32,032,000
松井証券	176,000	474	83,424,000
NK S Jホールディングス	176,000	582	102,432,000
M S & A Dインシュアランスグループホール	52,800	2,041	107,764,800
東京海上ホールディングス	88,000	2,374	208,912,000
T & Dホールディングス	17,600	1,777	31,275,200
クレディセゾン	176,000	1,327	233,552,000
三井不動産	176,000	1,555	273,680,000
三菱地所	176,000	1,476	259,776,000
平和不動産	176,000	222	39,072,000
東京建物	176,000	332	58,432,000
東急不動産	176,000	398	70,048,000
住友不動産	176,000	1,891	332,816,000
電通	176,000	2,184	384,384,000
東京ドーム	176,000	205	36,080,000
セコム	176,000	3,770	663,520,000
合計	36,385,184		43,027,656,320

(b) 株式以外の有価証券

該当事項はありません。

デリバティブ取引及び為替予約取引の契約額等及び時価の状況表

「（デリバティブ取引に関する注記） 取引の時価等に関する事項」に同様の内容が記載されているため、省略しております。

2 【ファンドの現況】

【純資産額計算書】

平成22年12月30日現在

資産総額

2,363,062,952 円

負債総額	2,166,031 円
純資産総額(-)	2,360,896,921 円
発行済口数	2,349,604,774 口
1 口当たり純資産額(/)	1.0048 円
(1 万口当たり純資産額	10,048 円)

第4【内国投資信託受益証券事務の概要】

ファンドの受益権は、社振法の規定の適用を受け、ファンドの受益権を取り扱う振替機関が社振法の規定により主務大臣の指定を取り消された場合または当該指定が効力を失った場合であって、当該振替機関の振替業を承継する者が存在しない場合その他やむを得ない事情等がある場合を除き、当該振替受益権を表示する受益証券は発行されません。

イ 名義書換

該当事項はありません。

ロ 受益者名簿

作成しません。

ハ 受益者に対する特典

ありません。

ニ 受益権の譲渡および譲渡制限等

(イ) 受益権の譲渡

- a. 受益者は、その保有する受益権を譲渡する場合には、当該受益者の譲渡の対象とする受益権が記載または記録されている振替口座簿にかかる振替機関等に振替の申請をするものとします。
- b. 上記aの申請のある場合には、上記aの振替機関等は、当該譲渡にかかる譲渡人の保有する受益権の口数の減少および譲受人の保有する受益権の口数の増加につき、その備える振替口座簿に記載または記録するものとします。ただし、上記aの振替機関等が振替先口座を開設したものでない場合には、譲受人の振替先口座を開設した他の振替機関等（当該他の振替機関等の上位機関を含みます。）に社振法の規定に従い、譲受人の振替先口座に受益権の口数の増加の記載または記録が行われるよう通知するものとします。
- c. 上記aの振替について、委託会社は、当該受益者の譲渡の対象とする受益権が記載または記録されている振替口座簿にかかる振替機関等と譲受人の振替先口座を開設した振替機関等が異なる場合等において、委託会社が必要と認めるときまたはやむを得ない事情があると判断したときは、振替停止日や振替停止期間を設けることができます。

(ロ) 受益権の譲渡制限および譲渡の対抗要件

譲渡制限はありません。ただし、受益権の譲渡は、振替口座簿への記載または記録によらなければ、委託会社および受託会社に対抗することができません。

ホ 受益権の再分割

委託会社は、受託会社と協議の上、社振法に定めるところに従い、一定日現在の受益権を均等に再分割できるものとします。

ヘ 償還金

償還金は、原則として、償還日において振替機関等の振替口座簿に記載または記録されている受益者に支払います。

ト 質権口記載または記録の受益権の取扱いについて

振替機関等の振替口座簿の質権口に記載または記録されている受益権にかかる収益分配金の支払い、一部解約の実行の請求の受付け、一部解約金および償還金の支払い等については、約款の規定によるほか、民法その他の法令等に従って取り扱われます。

第三部【委託会社等の情報】

第1【委託会社等の概況】

1【委託会社等の概況】

イ 資本金の額および株式数

平成22年12月30日現在

資本金の額	2,000百万円
会社が発行する株式の総数	60,000株
発行済株式総数	17,640株

ロ 最近5年間における資本金の額の増減

該当ありません。

ハ 会社の機構

委託会社の取締役は7名以内とし、株主総会で選任されます。取締役の選任決議は、議決権を行使することができる株主の議決権の3分の1以上を有する株主が出席し、その議決権の過半数をもって行い、累積投票によらないものとします。

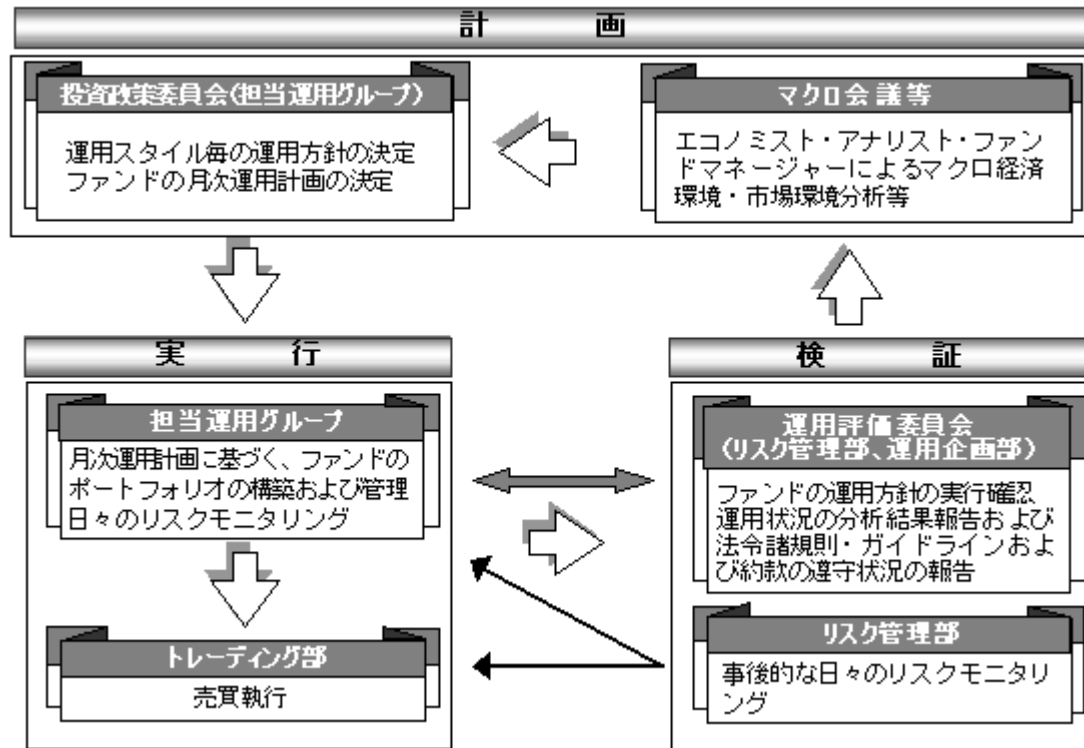
取締役の任期は、選任後1年以内に終了する事業年度のうち最終のものに関する定時株主総会の終結の時までとし、補欠または増員によって選任された取締役の任期は、他の現任取締役の任期の満了する時までとします。

委託会社の業務上重要な事項は、取締役会の決議により決定します。

取締役会は、取締役会の決議によって、代表取締役を若干名を選定します。

また、取締役会の決議によって、取締役社長を1名選定し、必要に応じて取締役会長1名のほか、取締役副社長、専務取締役、常務取締役を若干名選定することができます。

ニ 投資信託の運用の流れ



2【事業の内容及び営業の概況】

「投資信託及び投資法人に関する法律」に定める投資信託委託会社である委託会社は、証券投資信託の設定を行うとともに「金融商品取引法」に定める金融商品取引業者としてその運用（投資運用業）を行っています。また「金融商品取引法」に定める投資助言業務を行っています。

平成22年12月30日現在、委託会社が運用を行っている投資信託（親投資信託は除きます）は、以下の通りです。

（平成22年12月30日現在、単位：百万円）

		本数	純資産総額
株式投資信託	単位型	64 (1)	139,234 (192)
	追加型	259 (121)	4,929,423 (3,199,782)
	計	323 (122)	5,068,656 (3,199,974)
公社債投資信託	単位型	0 (0)	0 (0)
	追加型	0 (0)	0 (0)
	計	0 (0)	0 (0)
合計		323 (122)	5,068,656 (3,199,974)

()内は、私募投資信託分であり、内書き表記しております。

3【委託会社等の経理状況】

1 当社の財務諸表は、第24期（平成20年4月1日から平成21年3月31日まで）については、改正前の「財務諸表等の用語、様式及び作成方法に関する規則」（昭和38年大蔵省令第59号、以下「財務諸表等規則」という。）並びに同規則第2条の規定により、「金融商品取引業等に関する内閣府令」（平成19年内閣府令第52号）に基づいて作成しており、第25期（平成21年4月1日から平成22年3月31日まで）については、改正後の「財務諸表等規則」並びに同規則第2条の規定により、「金融商品取引業等に関する内閣府令」（平成19年内閣府令第52号）に基づいて作成しております。

また、中間財務諸表は「中間財務諸表等の用語、様式及び作成方法に関する規則」（昭和52年大蔵省令第38号。）並びに同規則第38条及び第57条の規定により、「金融商品取引業等に関する内閣府令」（平成19年内閣府令第52号。）に基づいて作成しております。

2 当社は、第24期（平成20年4月1日から平成21年3月31日まで）及び第25期（平成21年4月1日から平成22年3月31日まで）の財務諸表については、金融商品取引法第193条の2第1項の規定に基づき、あずさ監査法人の監査を受けており、第26期中間会計期間（平成22年4月1日から平成22年9月30日まで）の中間財務諸表については、金融商品取引法第193条の2第1項の規定に基づき、有限責任 あずさ監査法人の中間監査を受けております。

なお、あずさ監査法人は、監査法人の種類の変更により平成22年7月1日付をもって、名称を有限責任 あずさ監査法人に変更しております。

(1) 【貸借対照表】

(単位：千円)

	第 24 期 (平成21年3月31日現在)	第 25 期 (平成22年3月31日現在)
(資産の部)		
流動資産		
現金及び預金	2 15,883,303	15,484,883
有価証券	2,998,947	2,999,185
前払費用	323,949	248,594
未収入金	3,593	6,524
未収委託者報酬	2,158,082	3,405,895
未収運用受託報酬	635,902	456,672
未収投資助言報酬	2 406,959	426,716
未収収益	8,062	7,020
未収還付法人税等	1,068,737	-
未収還付消費税等	182,000	-
繰延税金資産	68,795	244,770
その他の流動資産	2,641	1,392
流動資産計	23,740,977	23,281,654
固定資産		
有形固定資産		
建物	1 169,629	173,574
器具備品	200,701	150,631
有形固定資産合計	370,331	324,206
無形固定資産		
電話加入権	1 161	150
商標権	8,104	6,160
無形固定資産合計	8,266	6,310
投資その他の資産		
投資有価証券	2,542,125	6,923,150
関係会社株式	236,178	236,178

長期差入保証金	783,231	681,764
長期前払費用	14,643	7,822
会員権	20,113	20,113
繰延税金資産	34,393	524,820
投資その他の資産合計	3,630,686	8,393,850
固定資産計	4,009,284	8,724,367
資産合計	27,750,261	32,006,022

(単位：千円)

	第 24 期 (平成21年3月31日現在)	第 25 期 (平成22年3月31日現在)
(負債の部)		
流動負債		
預り金	44,497	46,362
未払金		
未払収益分配金	947	943
未払償還金	23,376	18,453
未払手数料	2 891,493	1,523,402
その他未払金	112,743	71,728
未払費用	612,126	869,497
未払消費税等	-	74,053
未払法人税等	-	1,264,485
賞与引当金	291,836	293,651
流動負債計	1,977,020	4,162,578
固定負債		
退職給付引当金	972,202	1,137,766
固定負債計	972,202	1,137,766
負債合計	2,949,223	5,300,344
(純資産の部)		
株主資本		
資本金	2,000,000	2,000,000
資本剰余金		
資本準備金	8,628,984	8,628,984
資本剰余金合計	8,628,984	8,628,984
利益剰余金		
利益準備金	284,245	284,245
その他利益剰余金		
配当準備積立金	60,000	60,000

別途積立金	1,476,959	1,476,959
繰越利益剰余金	12,356,655	14,172,932
利益剰余金合計	14,177,860	15,994,137
株主資本計	24,806,844	26,623,121
評価・換算差額等		
その他有価証券評価差額金	5,805	82,556
評価・換算差額等計	5,805	82,556
純資産合計	24,801,038	26,705,677
負債・純資産合計	27,750,261	32,006,022

（２）【損益計算書】

（単位：千円）

	第 24 期 （自 平成20年 4月 1日 至 平成21年 3月31日）	第 25 期 （自 平成21年 4月 1日 至 平成22年 3月31日）
営業収益		
委託者報酬	20,072,582	21,113,167
運用受託報酬	3,506,635	2,492,177
投資助言報酬	2,048,748	1,893,038
その他営業収益		
情報提供コンサルタント業務報酬	5,000	5,000
投資法人運用受託報酬	60,260	43,853
その他	2,749	12,348
営業収益計	25,695,976	25,559,586
営業費用		
支払手数料	9,326,200	9,706,627
広告宣伝費	529,276	420,508
公告費	1,227	2,339
調査費		
調査費	538,515	579,477
委託調査費	1,310,113	1,556,961
営業雑経費		
通信費	30,202	31,515
印刷費	302,661	278,539
協会費	23,322	19,271
諸会費	14,373	12,955
情報機器関連費	2,036,426	2,005,507
販売促進費	55,223	13,183
その他	55,485	66,833
営業費用計	14,223,029	14,693,722
一般管理費		

給料		
役員報酬	174,486	155,835
給料・手当	4,004,575	4,192,414
賞与	1,051,279	719,290
賞与引当金繰入額	291,836	293,651
交際費	23,229	19,087
寄付金	4,000	23
事務委託費	356,543	195,150
旅費交通費	258,981	197,842
租税公課	81,166	86,095
不動産賃借料	762,812	714,209
退職給付費用	262,634	197,352
固定資産減価償却費	119,811	97,916
諸経費	281,968	280,916
一般管理費計	7,673,326	7,149,786
営業利益	3,799,620	3,716,077

営業外収益			
受取配当金		-	1,710
有価証券利息		22,216	4,645
受取利息	1	36,255	16,592
為替差益		11,209	-
時効成立分配金・償還金		7,832	3,492
原稿・講演料		3,910	3,255
還付加算金		-	37,708
雑収入		4,132	6,291
営業外収益計		85,555	73,696
営業外費用			
為替差損		-	5,113
時効成立後支払分配金・償還金		693	-
雑損失		82	-
営業外費用計		775	5,113
経常利益		3,884,401	3,784,660
特別利益			
投資有価証券償還益		1,136	2,459
投資有価証券売却益		122	31,117
特別利益計		1,259	33,577
特別損失			
固定資産除却損	2	688	5,302
投資有価証券償還損		84,238	-
投資有価証券評価損		65,553	51,557
投資有価証券売却損		464,272	2,724
特別損失計		614,753	59,583
税引前当期純利益		3,270,907	3,758,653
法人税、住民税及び事業税		1,206,047	1,817,726
法人税等調整額		369,088	722,069
法人税等合計		1,575,135	1,095,656
当期純利益		1,695,771	2,662,997

（ 3 ） 【株主資本等変動計算書】

（単位：千円）

	第 24 期 （自 平成20年 4月 1日 至 平成21年 3月31日）	第 25 期 （自 平成21年 4月 1日 至 平成22年 3月31日）
株主資本		
資本金		
前期末残高	2,000,000	2,000,000
当期末残高	2,000,000	2,000,000
資本剰余金		
資本準備金		
前期末残高	8,628,984	8,628,984
当期末残高	8,628,984	8,628,984
資本剰余金合計		
前期末残高	8,628,984	8,628,984
当期末残高	8,628,984	8,628,984
利益剰余金		
利益準備金		
前期末残高	284,245	284,245
当期末残高	284,245	284,245
その他利益剰余金		
配当準備積立金		
前期末残高	60,000	60,000
当期末残高	60,000	60,000
別途積立金		
前期末残高	1,476,959	1,476,959
当期末残高	1,476,959	1,476,959
繰越利益剰余金		
前期末残高	13,483,283	12,356,655
当期変動額		

剰余金の配当	2,822,400	846,720
当期純利益	1,695,771	2,662,997
当期変動額合計	1,126,628	1,816,277
当期末残高	12,356,655	14,172,932
利益剰余金合計		
前期末残高	15,304,488	14,177,860
当期変動額		
剰余金の配当	2,822,400	846,720
当期純利益	1,695,771	2,662,997
当期変動額合計	1,126,628	1,816,277
当期末残高	14,177,860	15,994,137
株主資本合計		
前期末残高	25,933,472	24,806,844
当期変動額		
剰余金の配当	2,822,400	846,720
当期純利益	1,695,771	2,662,997
当期変動額合計	1,126,628	1,816,277
当期末残高	24,806,844	26,623,121

評価・換算差額等		
その他有価証券評価差額金		
前期末残高	25,392	5,805
当期変動額		
株主資本以外の項目の当期変動額（純額）	31,197	88,361
当期変動額合計	31,197	88,361
当期末残高	5,805	82,556
評価・換算差額合計		
前期末残高	25,392	5,805
当期変動額		
株主資本以外の項目の当期変動額（純額）	31,197	88,361
当期変動額合計	31,197	88,361
当期末残高	5,805	82,556
純資産合計		
前期末残高	25,958,864	24,801,038
当期変動額		
剰余金の配当	2,822,400	846,720
当期純利益	1,695,771	2,662,997
株主資本以外の項目の当期変動額（純額）	31,197	88,361
当期変動額合計	1,157,826	1,904,639
当期末残高	24,801,038	26,705,677

重要な会計方針

項目	第24期 (自平成20年4月1日 至平成21年3月31日)	第25期 (自平成21年4月1日 至平成22年3月31日)
1 有価証券の評価基準及び評価方法	満期保有目的の債券 償却原価法 子会社株式及び関連会社株式 移動平均法による原価法 その他有価証券 時価のあるもの 決算日の市場価格等に基づく時価法 （評価差額は全部純資産直入法により 処理し、売却原価は移動平均法に より算定） 時価のないもの 移動平均法による原価法	満期保有目的の債券 同左 子会社株式及び関連会社株式 同左 その他有価証券 時価のあるもの 同左 時価のないもの 同左
2 固定資産の減価償却の方法	有形固定資産 定率法によっております。但し、建物（建 物附属設備を除く）については、定額法 によっております。 なお、主な耐用年数は以下のとおりであ ります。 建物 3～50年 器具備品 3～20年 無形固定資産 定額法によっております。	有形固定資産 同左 無形固定資産 同左
3 引当金の計上基準 (1) 賞与引当金	従業員賞与の支給に充てるため、将来の 支給見込額のうち当期の負担額を計上し ております。	同左

(2) 退職給付引当金	<p>従業員の退職金支給に備えるため、当事業年度末における退職給付債務に基づき計上しております。</p> <p>過去勤務債務については、その発生時において一時に費用処理しております。</p> <p>数理計算上の差異については、その発生時において一時に費用処理しております。</p>	<p>従業員の退職金支給に備えるため、当事業年度末における退職給付債務に基づき計上しております。</p> <p>過去勤務債務については、その発生時において一時に費用処理しております。</p> <p>数理計算上の差異については、その発生時において一時に費用処理しております。</p> <p>（会計方針の変更）</p> <p>当事業年度より、「退職給付に係る会計基準」の一部改正（その3）（企業会計基準第19号 平成20年7月31日）を適用しております。この変更が当事業年度の損益に与える影響はありません。また、本会計基準の適用に伴い発生する退職給付債務の差額はありませぬ。</p>
4 リース取引の処理方法	<p>所有権移転外ファイナンス・リース取引のうち、リース取引開始日が平成20年4月1日前に開始する事業年度に属するものについては、通常の賃貸借取引に係る方法に準じた会計処理によっております。</p>	-
5 その他財務諸表作成のための基本となる重要な事項	<p>消費税等の会計処理は税抜方式によっております。</p>	同左

会計方針の変更

(会計処理の変更)

第24期 (自平成20年4月1日 至平成21年3月31日)	第25期 (自平成21年4月1日 至平成22年3月31日)
<p>リース取引に関する会計基準</p> <p>所有権移転外ファイナンス・リース取引については、従来、賃貸借取引に係る方法に準じた会計処理によっておりましたが、企業会計基準第13号「リース取引に関する会計基準」（平成19年3月30日 企業会計基準委員会）及び企業会計基準適用指針第16号「リース取引に関する会計基準の適用指針」（同前）が平成20年4月1日以後開始する事業年度から適用されることになったことに伴い、当事業年度から同会計基準及び適用指針を適用しております。</p> <p>当事業年度において、通常の売買取引に係る方法に準じた会計処理による取引はありません。</p>	-

注記事項

(貸借対照表関係)

第24期 (平成21年3月31日現在)	第25期 (平成22年3月31日現在)
<p>1 有形固定資産の減価償却累計額</p> <p> 建物 150,704千円</p> <p> 器具備品 941,423千円</p> <p>無形固定資産の減価償却累計額</p> <p> 電話加入権 72千円</p> <p> 商標権 11,337千円</p>	<p>1 有形固定資産の減価償却累計額</p> <p> 建物 172,855千円</p> <p> 器具備品 863,358千円</p> <p>無形固定資産の減価償却累計額</p> <p> 電話加入権 83千円</p> <p> 商標権 13,282千円</p>
<p>2 関係会社に対する債権債務</p> <p> 現金及び預金 10,311,398千円</p> <p> 未収投資助言報酬 398,818千円</p> <p> 未払手数料 331,400千円</p>	<p>2 関係会社に対する債権債務</p> <p> 現金及び預金 10,591,647千円</p> <p> 未収投資助言報酬 295,911千円</p> <p> 未払手数料 441,536千円</p>

<p>3 当社は、運転資金の効率的な調達を行うため取引銀行1行と当座貸越契約を締結しております。</p> <p>当事業年度末における当座貸越契約に係る借入金未実行残高等は次のとおりであります。</p> <p>当座貸越極度額の総額 10,000,000千円</p> <p>借入実行残高 - 千円</p> <p>差引額 10,000,000千円</p>	<p>3 当社は、運転資金の効率的な調達を行うため取引銀行1行と当座貸越契約を締結しております。</p> <p>当事業年度末における当座貸越契約に係る借入金未実行残高等は次のとおりであります。</p> <p>当座貸越極度額の総額 10,000,000千円</p> <p>借入実行残高 - 千円</p> <p>差引額 10,000,000千円</p>
<p>4 当社は、子会社であるSumitomo Mitsui Asset Management(New York)Inc.における賃貸借契約に係る賃借料に対し、平成27年6月までの賃借料総額128,926千円の支払保証を行っております。</p>	<p>4 当社は、子会社であるSumitomo Mitsui Asset Management(New York)Inc.における賃貸借契約に係る賃借料に対し、平成27年6月までの賃借料総額102,815千円の支払保証を行っております。</p>

(損益計算書関係)

第24期 (自平成20年4月1日 至平成21年3月31日)	第25期 (自平成21年4月1日 至平成22年3月31日)
1 関係会社との取引に係るもの 受取利息 18,943千円	1 関係会社との取引に係るもの 受取利息 5,916千円
2 固定資産除却損は、器具備品688千円であります。	2 固定資産除却損は、器具備品5,302千円であります。

(株主資本等変動計算書関係)

第24期(自平成20年4月1日至平成21年3月31日)

1. 発行済株式数に関する事項

	前期末株式数	当期増加株式数	当期減少株式数	当期末株式数
普通株式	17,640株	-	-	17,640株

2. 剰余金の配当に関する事項

(1) 配当金支払額等

決議	株式の種類	配当金の総額 (千円)	一株当たり 配当額(円)	基準日	効力発生日
平成20年6月23日 定時株主総会	普通株式	2,822,400	160,000	平成20年 3月31日	平成20年 6月24日

(2) 基準日が当事業年度に属する配当のうち、配当の効力発生在翌事業年度になるもの

平成21年6月30日開催の第24回定時株主総会において次の通り付議いたします。

決議	株式の種類	配当の原資	配当金の総額 (千円)	一株当たり 配当額(円)	基準日	効力発生日
平成21年6月30日 定時株主総会	普通株式	利益剰余金	846,720	48,000	平成21年 3月31日	平成21年 7月1日

第25期(自平成21年4月1日至平成22年3月31日)

1. 発行済株式数に関する事項

	前期末株式数	当期増加株式数	当期減少株式数	当期末株式数
普通株式	17,640株	-	-	17,640株

2. 剰余金の配当に関する事項

(1) 配当金支払額等

決議	株式の種類	配当金の総額 (千円)	一株当たり 配当額(円)	基準日	効力発生日
平成21年6月30日 定時株主総会	普通株式	846,720	48,000	平成21年 3月31日	平成21年 7月1日

(2) 基準日が当事業年度に属する配当のうち、配当の効力発生が翌事業年度になるもの

平成22年6月24日開催の第25回定時株主総会において次の通り付議いたします。

決議	株式の種類	配当の原資	配当金の総額 (千円)	一株当たり 配当額(円)	基準日	効力発生日
平成22年6月24日 定時株主総会	普通株式	利益剰余金	1,323,000	75,000	平成22年 3月31日	平成22年 6月25日

(リース取引関係)

第24期 (自平成20年4月1日 至平成21年3月31日)	第25期 (自平成21年4月1日 至平成22年3月31日)																						
<p>1. リース物件の所有権が借主に移転すると認められるもの以外のファイナンス・リース取引 (借主側)</p> <p>リース物件の取得価額相当額、減価償却累計額相当額及び期末残高相当額(単位：千円)</p> <table style="margin-left: 40px;"> <thead> <tr> <th style="text-align: left;">器具備品</th> <th colspan="2" style="text-align: center;">合計</th> </tr> </thead> <tbody> <tr> <td>取得価額相当額</td> <td style="text-align: right;">5,330</td> <td style="text-align: right;">5,330</td> </tr> <tr> <td>減価償却累計額相当額</td> <td style="text-align: right;">5,330</td> <td style="text-align: right;">5,330</td> </tr> <tr> <td>期末残高相当額</td> <td style="text-align: right;">-</td> <td style="text-align: right;">-</td> </tr> </tbody> </table> <p>未経過リース料期末残高相当額(単位：千円)</p> <table style="margin-left: 40px;"> <tbody> <tr> <td>1年以内</td> <td style="text-align: right;">-</td> </tr> <tr> <td>合計</td> <td style="text-align: right;">-</td> </tr> </tbody> </table> <p>支払リース料、減価償却費相当額及び支払利息相当額 (単位：千円)</p> <table style="margin-left: 40px;"> <tbody> <tr> <td>支払リース料</td> <td style="text-align: right;">2,067</td> </tr> <tr> <td>減価償却費相当額</td> <td style="text-align: right;">1,900</td> </tr> <tr> <td>支払利息相当額</td> <td style="text-align: right;">37</td> </tr> </tbody> </table> <p>減価償却費相当額及び利息相当額の算定方法</p> <p>減価償却費相当額の算定方法</p> <ul style="list-style-type: none"> ・リース期間を耐用年数とし、残存価額を零とする定額法によっております。 <p>利息相当額の算定方法</p> <ul style="list-style-type: none"> ・リース料総額とリース物件の取得価額相当額との差額を利息相当額とし、各期への配分方法については、利息法によっております。 	器具備品	合計		取得価額相当額	5,330	5,330	減価償却累計額相当額	5,330	5,330	期末残高相当額	-	-	1年以内	-	合計	-	支払リース料	2,067	減価償却費相当額	1,900	支払利息相当額	37	-
器具備品	合計																						
取得価額相当額	5,330	5,330																					
減価償却累計額相当額	5,330	5,330																					
期末残高相当額	-	-																					
1年以内	-																						
合計	-																						
支払リース料	2,067																						
減価償却費相当額	1,900																						
支払利息相当額	37																						

2. オペレーティング・リース取引 (借主側)		1. オペレーティング・リース取引 (借主側)	
未経過リース料(解約不能のもの)(単位:千円)		未経過リース料(解約不能のもの)(単位:千円)	
1年以内	710,121	1年以内	667,234
<u>1年超</u>	<u>962,627</u>	<u>1年超</u>	<u>1,608,004</u>
合計	1,672,748	合計	2,275,239

（金融商品関係）

第25期(自 平成21年 4月 1日 至 平成22年 3月31日)

1. 金融商品の状況に関する事項

(1) 金融商品に対する取組方針

当社は、投資運用業及び投資助言業などの金融サービス事業を行っています。そのため、資金運用については、短期的で安全性の高い金融資産に限定し、財務体質の健全性、安全性、流動性の確保を第一とし、顧客利益に反しない運用を行っています。また、資金調達及びデリバティブ取引は行っていません。

(2) 金融商品の内容及びそのリスク

営業債権である未収運用受託報酬及び未収投資助言報酬は、顧客の信用リスクに晒されています。未収委託者報酬は、信託財産中から支弁されるものであり、信託財産については受託者である信託銀行において分別管理されているため、リスクは僅少となっています。

有価証券及び投資有価証券については、主に満期保有目的の債券及び事業推進目的のために保有する当社が設定する投資信託等であり、市場価格の変動リスク及び発行体の信用リスクに晒されています。関係会社株式については、全額出資の海外子会社の株式であり、発行体の信用リスクに晒されています。また、長期差入保証金は、建物等の賃借契約に関連する敷金等であり、差入先の信用リスクに晒されています。

営業債務である未払手数料は、すべて1年以内の支払期日であります。

(3) 金融商品に係るリスク管理体制

信用リスクの管理

当社は、資産の自己査定及び償却・引当規程に従い、営業債権について、取引先毎の期日管理及び残高管理を行うとともに、その状況について取締役会に報告しています。

満期保有目的の債券は、余資運用規則に基づき、短期の国債のみを対象としているため、信用リスクは僅少であります。

有価証券、投資有価証券及び子会社株式は発行体の信用リスクについて、資産の自己査定及び償却・引当規程に従い、定期的に管理を行い、その状況について取締役会に報告しています。

長期差入保証金についても、差入先の信用リスクについて、資産の自己査定及び償却・引当規程に従い、定期的に管理を行い、その状況について取締役会に報告しています。

市場リスクの管理

有価証券及び投資有価証券については、自己勘定資産の運用・管理に関する規程に従い、各所管部においては所管する有価証券について管理を、総務人事部においては総合的なリスク管理を行い、定期的に時価を把握しています。また、資産の自己査定及び償却・引当規程に従い、その状況について取締役会に報告しています。

なお、事業推進目的のために保有する当社が設定する投資信託等については、純資産額に対する保有制限を設けており、また、自社設定投信等の取得・処分に関する規則に従い、定期的に取締役会において報告し、投資家の資金性格、金額、および投資家数等の状況から検討した結果、目的が達成されたと判断した場

合には速やかに処分することとしています。

(4) 金融商品の時価等に関する事項についての補足説明

金融商品の時価には、市場価格及び業界団体が公表する売買参考統計値等に基づく価額のほか、これらの価額がない場合には合理的に算定された価額が含まれています。当該価額の算定においては一定の前提条件を採用しているため、異なる前提条件等によった場合、当該価額が異なることがあります。

2. 金融商品の時価等に関する事項

平成22年3月31日における貸借対照表計上額、時価及びこれらの差額については、次のとおりです。なお、時価を把握することが極めて困難と認められるものは、次表には含まれていません（注2）参照。

（単位：千円）

	貸借対照表計上額	時価	差額
(1)現金及び預金	15,484,883	15,484,883	-
(2)未収委託者報酬	3,405,895	3,405,895	-
(3)未収運用受託報酬	456,672	456,672	-
(4)未収投資助言報酬	426,716	426,716	-
(5)有価証券及び投資有価証券			
満期保有目的の債券	2,999,185	2,999,100	85
その他有価証券	6,874,409	6,874,409	-
(6)長期差入保証金	681,764	681,764	-
資産計	30,329,527	30,329,442	85
(1)未払金			
未払手数料	1,523,402	1,523,402	-
負債計	1,523,402	1,523,402	-

（注1）金融商品の時価の算定方法並びに有価証券に関する事項

資産

(1)現金及び預金、(2)未収委託者報酬、(3)未収運用受託報酬及び(4)未収投資助言報酬

これらは短期間で決済されるため、時価は帳簿価額にほぼ等しいことから、当該帳簿価額によっています。

(5)有価証券及び投資有価証券

これらの時価について、債券については業界団体が公表する売買参考統計値等によって、投資信託等については取引所の価格、取引金融機関から提示された価格及び公表されている基準価格によっております。

また、保有目的ごとの有価証券に関する注記事項については、「有価証券関係」注記を参照ください。

(6)長期差入保証金

これらの時価については、敷金の性質及び賃貸借契約の期間から帳簿価額にほぼ等しいことから、当該帳簿価額によっています。

負債

(1)未払金

未払手数料

これらは短期間で決済されるため、時価は帳簿価額にほぼ等しいことから、当該帳簿価額によつています。

(注2) 時価を把握することが極めて困難と認められる金融商品

(単位：千円)

	貸借対照表計上額
その他有価証券	
非上場株式	298
投資証券	48,443
合計	48,741
子会社株式	
非上場株式	236,178
合計	236,178

その他有価証券については、市場価格がなく、時価を把握することが極めて困難と認められるものであり、「(5) その他有価証券」には含めておりません。また、上記の表中にある「貸借対照表計上額」は、減損処理後の帳簿価額です。当事業年度における減損処理額は、51,557千円です。

子会社株式については、市場価格がなく、時価を把握することが極めて困難と認められるものであることから、時価開示の対象とはしておりません。

(注3) 金銭債権及び満期がある有価証券の決算日後の償還予定額

(単位：千円)

区分	1年以内	1年超5年以内	5年超10年以内	10年超
現金及び預金	15,484,883	-	-	-
未収委託者報酬	3,405,895	-	-	-
未収運用受託報酬	456,672	-	-	-
未収投資助言報酬	426,716	-	-	-
有価証券及び投資有価証券				
満期保有目的の債券	3,000,000	-	-	-
その他有価証券のうち 満期があるもの	-	-	-	-
長期差入保証金	2,289	679,475	-	-
合計	22,776,457	679,475	-	-

(追加情報)

当事業年度より、「金融商品に関する会計基準」（企業会計基準第10号 平成20年3月10日）及び「金融商品の時価等の開示に関する適用指針」（企業会計基準適用指針第19号 平成20年3月10日）を適用しております。

(有価証券関係)

第24期(平成21年3月31日現在)

1. 満期保有目的の債券で時価のあるもの

(単位：千円)

区分	貸借対照表計上額	時価	差額
(1)貸借対照表日の時価が貸借対照表計上額を超えるもの	-	-	-
小計	-	-	-
(2)貸借対照表日の時価が貸借対照表計上額を超えないもの	2,998,947	2,998,800	147

小計	2,998,947	2,998,800	147
合計	2,998,947	2,998,800	147

2. その他有価証券で時価のあるもの

(単位：千円)

区分	取得原価	貸借対照表計上額	差額
(1)貸借対照表計上額が取得原価を超えるもの 投資信託等	329,907	346,809	16,902
小計	329,907	346,809	16,902
(2)貸借対照表計上額が取得原価を超えないもの 投資信託等	2,117,725	2,095,017	22,707
小計	2,117,725	2,095,017	22,707
合計	2,447,632	2,441,827	5,805

3．時価評価されていない有価証券の内容及び貸借対照表計上額

(単位：千円)

	貸借対照表計上額	摘要
(1)子会社株式 子会社株式	236,178	
合計	236,178	
(2)その他有価証券 非上場株式 投資証券	298 100,000	
合計	100,298	

4．当事業年度中に売却したその他有価証券

(単位：千円)

売却額	売却益の合計額	売却損の合計額
882,530	122	464,272

5．その他有価証券のうち満期があるもの及び満期保有目的の債券の決算日後における償還予定額

(単位：千円)

区分	1年以内	1年超5年以内	5年超10年以内	10年超
(1)満期保有目的の債券 国債・地方債等	3,000,000	-	-	-
小計	3,000,000	-	-	-
(2)その他有価証券	-	-	-	-
小計	-	-	-	-
合計	3,000,000	-	-	-

第25期(平成22年3月31日現在)

1. 満期保有目的の債券

(単位：千円)

区分	貸借対照表計上額	時価	差額
(1)貸借対照表日の時価が貸借対照表計上額を超えるもの	-	-	-
小計	-	-	-
(2)貸借対照表日の時価が貸借対照表計上額を超えないもの	2,999,185	2,999,100	85
小計	2,999,185	2,999,100	85
合計	2,999,185	2,999,100	85

2. 子会社株式及び関連会社株式

子会社及び関連会社株式（貸借対照表計上額 関係会社株式236,178千円）は、市場価格がなく、時価を把握することが極めて困難と認められることから、記載しておりません。

3. その他有価証券

(単位：千円)

区分	貸借対照表計上額	取得原価	差額
(1)貸借対照表計上額が取得原価を超えるもの 投資信託等	2,484,337	2,253,148	231,189
小計	2,484,337	2,253,148	231,189
(2)貸借対照表計上額が取得原価を超えないもの 投資信託等	4,390,071	4,483,035	92,963
小計	4,390,071	4,483,035	92,963
合計	6,874,409	6,736,184	138,225

(注)非上場株式等（貸借対照表計上額 48,741千円）については、市場価格がなく、時価を把握することが極めて困難と認められることから、記載しておりません。

4. 当事業年度中に売却したその他有価証券

(単位：千円)

売却額	売却益の合計額	売却損の合計額
1,539,393	31,117	2,724

（デリバティブ取引関係）

第24期(自 平成20年4月1日 至 平成21年3月31日)

当社は、デリバティブ取引を全く行っておりませんので、該当事項はありません。

第25期(自 平成21年4月1日 至 平成22年3月31日)

当社は、デリバティブ取引を全く行っておりませんので、該当事項はありません。

（退職給付関係）

第24期 (自 平成20年4月1日 至 平成21年3月31日)	第25期 (自 平成21年4月1日 至 平成22年3月31日)																						
<p>1. 採用している退職給付制度の概要 当社は、確定給付型の制度として、退職一時金制度を設けております。</p>	<p>1. 採用している退職給付制度の概要 当社は、確定給付型の制度として、退職一時金制度を設けております。</p>																						
<p>2. 退職給付債務の額 (単位：千円)</p> <table style="width: 100%; border-collapse: collapse;"> <tr> <td style="width: 60%;">退職給付債務</td> <td style="text-align: right;">972,202</td> </tr> <tr> <td>退職給付引当金</td> <td style="text-align: right;"><u>972,202</u></td> </tr> </table>	退職給付債務	972,202	退職給付引当金	<u>972,202</u>	<p>2. 退職給付債務の額 (単位：千円)</p> <table style="width: 100%; border-collapse: collapse;"> <tr> <td style="width: 60%;">退職給付債務</td> <td style="text-align: right;">1,137,766</td> </tr> <tr> <td>退職給付引当金</td> <td style="text-align: right;"><u>1,137,766</u></td> </tr> </table>	退職給付債務	1,137,766	退職給付引当金	<u>1,137,766</u>														
退職給付債務	972,202																						
退職給付引当金	<u>972,202</u>																						
退職給付債務	1,137,766																						
退職給付引当金	<u>1,137,766</u>																						
<p>3. 退職給付費用の額 (単位：千円)</p> <table style="width: 100%; border-collapse: collapse;"> <tr> <td style="width: 60%;">勤務費用</td> <td style="text-align: right;">145,258</td> </tr> <tr> <td>利息費用</td> <td style="text-align: right;">12,449</td> </tr> <tr> <td>過去勤務債務の費用処理額</td> <td style="text-align: right;">87,363</td> </tr> <tr> <td>数理計算上の差異の費用処理額</td> <td style="text-align: right;">6,153</td> </tr> <tr> <td>その他</td> <td style="text-align: right;"><u>11,409</u></td> </tr> <tr> <td>退職給付費用</td> <td style="text-align: right;"><u>262,634</u></td> </tr> </table>	勤務費用	145,258	利息費用	12,449	過去勤務債務の費用処理額	87,363	数理計算上の差異の費用処理額	6,153	その他	<u>11,409</u>	退職給付費用	<u>262,634</u>	<p>3. 退職給付費用の額 (単位：千円)</p> <table style="width: 100%; border-collapse: collapse;"> <tr> <td style="width: 60%;">勤務費用</td> <td style="text-align: right;">154,625</td> </tr> <tr> <td>利息費用</td> <td style="text-align: right;">14,583</td> </tr> <tr> <td>数理計算上の差異の費用処理額</td> <td style="text-align: right;">12,466</td> </tr> <tr> <td>その他</td> <td style="text-align: right;"><u>15,677</u></td> </tr> <tr> <td>退職給付費用</td> <td style="text-align: right;"><u>197,352</u></td> </tr> </table> <p>(注) その他は、その他の関係会社からの出向者の年金掛金負担分と退職給付引当額相当額負担分になります。</p>	勤務費用	154,625	利息費用	14,583	数理計算上の差異の費用処理額	12,466	その他	<u>15,677</u>	退職給付費用	<u>197,352</u>
勤務費用	145,258																						
利息費用	12,449																						
過去勤務債務の費用処理額	87,363																						
数理計算上の差異の費用処理額	6,153																						
その他	<u>11,409</u>																						
退職給付費用	<u>262,634</u>																						
勤務費用	154,625																						
利息費用	14,583																						
数理計算上の差異の費用処理額	12,466																						
その他	<u>15,677</u>																						
退職給付費用	<u>197,352</u>																						

4. 退職給付債務等の計算の基礎に関する事項

退職給付見込額の期間配分方法

勤務期間を基準とする方法

割引率 1.5%

過去勤務債務の額の処理年数

1年(発生時において費用処理する方法)

数理計算上の差異の処理年数

1年(発生時において費用処理する方法)

4. 退職給付債務等の計算の基礎に関する事項

退職給付見込額の期間配分方法

勤務期間を基準とする方法

割引率 1.5%

過去勤務債務の額の処理年数

1年(発生時において費用処理する方法)

数理計算上の差異の処理年数

1年(発生時において費用処理する方法)

(税効果会計関係)

第24期 (平成21年3月31日現在)	第25期 (平成22年3月31日現在)
1. 繰延税金資産及び繰延税金負債の発生の主な原因別の内訳 (単位:千円)	1. 繰延税金資産及び繰延税金負債の発生の主な原因別の内訳 (単位:千円)
(1) 流動の部	(1) 流動の部
繰延税金資産	繰延税金資産
賞与引当金 118,748	賞与引当金 119,486
未払社会保険料 12,792	未払社会保険料 12,746
未払事業所税 6,134	未払事業税 100,639
その他 <u>5,436</u>	未払事業所税 6,089
繰延税金資産計 143,111	その他 <u>5,807</u>
評価性引当額 -	繰延税金資産計 244,770
繰延税金資産合計 143,111	評価性引当額 -
繰延税金負債	繰延税金資産合計 <u>244,770</u>
未収還付税金 <u>74,316</u>	繰延税金資産の純額 <u>244,770</u>
繰延税金負債合計 <u>74,316</u>	
繰延税金資産の純額 <u>68,795</u>	
(2) 固定の部	(2) 固定の部
繰延税金資産	繰延税金資産
退職給付引当金 395,589	退職給付引当金 462,957
ソフトウェア償却 101,933	ソフトウェア償却 111,245
投資有価証券評価損 56,627	投資有価証券評価損 73,440
特定外国子会社留保金額 193,760	特定外国子会社留保金額 213,896
その他有価証券評価差額金 2,362	その他 <u>8,735</u>
その他 <u>14,742</u>	繰延税金資産計 870,274
繰延税金資産計 765,014	評価性引当額 <u>289,785</u>
評価性引当額 <u>730,620</u>	繰延税金資産合計 580,489
繰延税金資産合計 <u>34,393</u>	繰延税金負債
繰延税金資産の純額 <u>34,393</u>	その他有価証券評価差額金 <u>55,668</u>
	繰延税金負債合計 <u>55,668</u>
	繰延税金資産の純額 <u>524,820</u>

2. 法定実効税率と税効果会計適用後の法人税等の
負担率との差異の原因となった主な項目別の
内訳

	(%)
法定実効税率	40.7
(調整)	
評価性引当額の増減	5.4
交際費等永久に損金に算入されない項目	0.5
住民税均等割等	0.2
その他	<u>1.4</u>
税効果会計適用後の法人税等の負担率	<u>48.2</u>

2. 法定実効税率と税効果会計適用後の法人税等の
負担率との差異の原因となった主な項目別の
内訳

	(%)
法定実効税率	40.7
(調整)	
評価性引当額の増減	11.6
交際費等永久に損金に算入されない項目	0.2
住民税均等割等	0.1
その他	<u>0.2</u>
税効果会計適用後の法人税等の負担率	<u>29.1</u>

(関連当事者情報)

第24期(自 平成20年 4月 1日 至 平成21年 3月31日)

1. 親会社及び主要株主(会社等の場合に限る。)等

(単位 : 千円)

種類	会社等の名称又は氏名	所在地	資本金、出資金又は基金	事業の内容又は職業	議決権等の所有(被所有)割合	関連当事者との関係	取引の内容	取引金額	科目	期末残高
その他の関係会社	住友生命保険(相)	大阪府 大阪市 中央区	199,000,000	生命保険業	% (被所有) 直接 40	当社の主要顧客 投信の販売委託	投資助言報酬 委託販売手数料	1,151,492 227,288	未収投資助言報酬 未払手数料	267,215 34,564
その他の関係会社	(株)三井住友銀行	東京都 千代田区	664,986,500	銀行業	% (被所有) 直接27.5	投信の販売委託 役員の兼任	委託販売手数料	2,114,655	未払手数料	180,287

(注) 1. 上記金額のうち、取引金額には消費税等は含まれておらず、期末残高には消費税等が含まれております。

2. 取引条件及び取引条件の決定方針等

(1)投資助言契約の受託については、当社規定の投資助言料率に基づき決定しております。

(2)その他営業取引については、一般取引条件を基に、協議の上決定しております。

(追加情報)

当事業年度から平成18年10月17日公表の、「関連当事者の開示に関する会計基準」(企業会計基準委員会 企業会計基準第11号)及び「関連当事者の開示に関する会計基準の適用指針」(企業会計基準委員会 企業会計基準第13号)を適用しております。

第25期(自 平成21年 4月 1日 至 平成22年 3月31日)

1. 親会社及び主要株主(会社等の場合に限る。)等

(単位 : 千円)

種類	会社等の名称又は氏名	所在地	資本金、出資金又は基金	事業の内容又は職業	議決権等の所有(被所有)割合	関連当事者との関係	取引の内容	取引金額	科目	期末残高
その他の関係会社	住友生命保険(相)	大阪府 大阪市 中央区	199,000,000	生命保険業	% (被所有) 直接 40	当社の主要顧客	投資助言報酬	1,125,661	未収投資助言報酬	295,911
その他の関係会社	(株)三井住友銀行	東京都 千代田区	1,770,996,505	銀行業	% (被所有) 直接27.5	投信の販売委託 役員の兼任	委託販売手数料	2,495,661	未払手数料	347,340

(注) 1. 上記金額のうち、取引金額には消費税等は含まれておらず、期末残高には消費税等が含まれております。

2. 取引条件及び取引条件の決定方針等

(1)投資助言契約の受託については、一般取引条件を勘案した個別契約に基づき決定しております。

(2)投信の販売委託については、一般取引条件を基に、協議の上決定しております。

2. その他の関係会社の子会社等

(単位:千円)

種類	会社等の名称又は氏名	所在地	資本金、出資金 又は基金	事業の内容 又は職業	議決権等 の所有(被 所有)割合	関連当事者 との関係	取引の内容	取引金額	科目	期末残高
その他の 関係会社 の子会社	日興コー ディアル 証券(株)	東京都 千代田区	10,000,000	証券業	% -	投信の販売委託	委託販売手数料	1,019,546	未払手数料	238,828

(注) 1. 上記金額のうち、取引金額には消費税等は含まれておらず、期末残高には消費税等が含まれております。

2. 取引条件及び取引条件の決定方針等

(1)投信の販売委託については、一般取引条件を基に、協議の上決定しております。

(1株当たり情報)

第24期 (自平成20年4月1日 至平成21年3月31日)	第25期 (自平成21年4月1日 至平成22年3月31日)
1株当たり純資産額 1,405,954円57銭 1株当たり当期純利益 96,132円19銭	1株当たり純資産額 1,513,927円30銭 1株当たり当期純利益 150,963円55銭
なお、潜在株式調整後1株当たり当期純利益金額については、潜在株式が存在しないため記載していません。	なお、潜在株式調整後1株当たり当期純利益金額については、潜在株式が存在しないため記載していません。
(1株当たり純資産額の算定上の基礎) 貸借対照表の純資産の部の合計額 24,801,038千円 普通株式に係る純資産額 24,801,038千円 普通株式の発行済株式数 17,640株 1株当たり純資産額の算定に用いられた普通株式の数 17,640株	(1株当たり純資産額の算定上の基礎) 貸借対照表の純資産の部の合計額 26,705,677千円 普通株式に係る純資産額 26,705,677千円 普通株式の発行済株式数 17,640株 1株当たり純資産額の算定に用いられた普通株式の数 17,640株
(1株当たり当期純利益の算定上の基礎) 損益計算書上の当期純利益 1,695,771千円 普通株式に係る当期純利益 1,695,771千円 普通株主に帰属しない金額の主要な内訳 該当事項はありません。 普通株式の期中平均株式数 17,640株	(1株当たり当期純利益の算定上の基礎) 損益計算書上の当期純利益 2,662,997千円 普通株式に係る当期純利益 2,662,997千円 普通株主に帰属しない金額の主要な内訳 該当事項はありません。 普通株式の期中平均株式数 17,640株

(重要な後発事象)

第24期(自平成20年4月1日至平成21年3月31日)

該当事項はありません。

第25期(自平成21年4月1日至平成22年3月31日)

該当事項はありません。

中間財務諸表

(1)中間貸借対照表

(単位：千円)

		第26期中間会計期間末 (平成22年9月30日現在)
資産の部		
流動資産		
現金及び預金		16,070,989
有価証券		4,943,990
前払費用		251,072
未収委託者報酬		3,680,857
未収運用受託報酬		476,281
未収投資助言報酬		424,563
未収収益		28,359
繰延税金資産		238,094
その他		3,965
流動資産合計		26,118,172
固定資産		
有形固定資産	1	282,221
無形固定資産		5,332
投資その他の資産		
投資有価証券		4,108,176
その他		1,523,074
投資その他の資産合計		5,631,251
固定資産合計		5,918,806
資産合計		32,036,978
負債の部		
流動負債		
預り金		44,787
未払金		1,890,909

未払費用		764,737
未払法人税等		980,584
前受収益		6,563
賞与引当金		322,819
その他	2	115,673
流動負債合計		4,126,076
固定負債		
退職給付引当金		1,226,435
固定負債合計		1,226,435
負債合計		5,352,511

純資産の部	
株主資本	
資本金	2,000,000
資本剰余金	
資本準備金	8,628,984
資本剰余金合計	8,628,984
利益剰余金	
利益準備金	284,245
その他利益剰余金	
配当準備積立金	60,000
別途積立金	1,476,959
繰越利益剰余金	14,195,382
利益剰余金合計	16,016,587
株主資本合計	26,645,571
評価・換算差額等	
その他有価証券評価差額金	38,896
評価・換算差額等合計	38,896
純資産合計	26,684,467
負債純資産合計	32,036,978

(2)中間損益計算書

(単位：千円)

		第26期中間会計期間 (自 平成22年 4月 1日 至 平成22年 9月30日)	
営業収益			
委託者報酬			13,415,979
運用受託報酬			1,026,282
投資助言報酬			929,636
その他の営業収益			137,538
営業収益計			15,509,437
営業費用			9,566,713
一般管理費	1		3,742,792
営業利益			2,199,930
営業外収益	2		37,736
営業外費用			659
経常利益			2,237,008
特別利益			42,823
特別損失			26,822
税引前中間純利益			2,253,008
法人税、住民税及び事業税			923,945
法人税等調整額			16,386
法人税等合計			907,558
中間純利益			1,345,450

(3)中間株主資本等変動計算書

(単位：千円)

第26期中間会計期間 (自 平成22年 4月 1日 至 平成22年 9月30日)	
株主資本	
資本金	
前期末残高	2,000,000
当中間期末残高	2,000,000
資本剰余金	
資本準備金	
前期末残高	8,628,984
当中間期末残高	8,628,984
資本剰余金合計	
前期末残高	8,628,984
当中間期末残高	8,628,984
利益剰余金	
利益準備金	
前期末残高	284,245
当中間期末残高	284,245
その他利益剰余金	
配当準備積立金	
前期末残高	60,000
当中間期末残高	60,000
別途積立金	
前期末残高	1,476,959
当中間期末残高	1,476,959
繰越利益剰余金	
前期末残高	14,172,932
当中間期変動額	
剰余金の配当	1,323,000
中間純利益	1,345,450

当中間期変動額合計	22,450
当中間期末残高	14,195,382
利益剰余金合計	
前期末残高	15,994,137
当中間期変動額	
剰余金の配当	1,323,000
中間純利益	1,345,450
当中間期変動額合計	22,450
当中間期末残高	16,016,587
株主資本合計	
前期末残高	26,623,121
当中間期変動額	
剰余金の配当	1,323,000
中間純利益	1,345,450
当中間期変動額合計	22,450
当中間期末残高	26,645,571

評価・換算差額等		
その他有価証券評価差額金		
前期末残高		82,556
当中間期変動額		
株主資本以外の項目の当中間期変動額(純額)		43,660
当中間期変動額合計		43,660
当中間期末残高		38,896
評価・換算差額等合計		
前期末残高		82,556
当中間期変動額		
株主資本以外の項目の当中間期変動額(純額)		43,660
当中間期変動額合計		43,660
当中間期末残高		38,896
純資産合計		
前期末残高		26,705,677
当中間期変動額		
剰余金の配当		1,323,000
中間純利益		1,345,450
株主資本以外の項目の当中間期変動額(純額)		43,660
当中間期変動額合計		21,210
当中間期末残高		26,684,467

中間財務諸表作成の基本となる重要な事項

第26期中間会計期間

(自 平成22年4月1日 至 平成22年9月30日)

1. 資産の評価基準及び評価方法

(1) 有価証券

- ・満期保有目的の債券 償却原価法
- ・子会社株式及び関連会社株式 移動平均法による原価法
- ・其他有価証券

時価のあるもの 中間会計期間末日の市場価格等に基づく時価法（評価差額は全部純資産直入法により処理し、売却原価は移動平均法により算定）

時価のないもの 移動平均法による原価法

2. 固定資産の減価償却の方法

(1) 有形固定資産

定率法によっております。但し、建物(建物附属設備を除く)については、定額法によっております。

なお、主な耐用年数は以下のとおりであります。

建物 3～50年

器具備品 3～20年

(2) 無形固定資産

定額法によっております。

3. 引当金の計上基準

(1) 賞与引当金

従業員に対して支給する賞与の支出に充てるため、支給見込額のうち当中間会計期間の負担額を計上しております。

(2) 退職給付引当金

従業員の退職給付に備えるため、当事業年度末における退職給付債務の見込額に基づき、当中間会計期間において発生していると認められる額を計上しております。

過去勤務債務については、発生時において全額を費用処理しております。

数理計算上の差異については、発生時において全額を費用処理しております。

4．その他中間財務諸表作成のための基本となる重要な事項

(1) 消費税等の会計処理

税抜方式によっております。

中間財務諸表作成の基本となる重要な事項の変更

<p>第26期中間会計期間 (自平成22年4月1日 至 平成22年9月30日)</p>
<p>資産除去債務に関する会計基準</p> <p>企業会計基準第18号「資産除去債務に関する会計基準」（平成20年3月31日 企業会計基準委員会）及び企業会計基準適用指針第21号「資産除去債務に関する会計基準の適用指針」（同前）が平成22年4月1日以後開始する事業年度から適用されることになったことに伴い、当中間会計期間から同会計基準及び適用指針を適用しております。</p> <p>これによる損益の影響はありません。</p>

注 記 事 項

(中間貸借対照表関係)

<p>第26期中間会計期間末 (平成22年9月30日現在)</p>
<p>1.有形固定資産の減価償却累計額 908,018千円</p>
<p>2.消費税等の取扱い</p> <p>仮払消費税等及び仮受消費税等は、相殺のうえ、金額的重要性が乏しいため、流動負債のその他に含めて表示しております。</p>
<p>3. 当社は、運転資金の効率的な調達を行うため取引銀行1行と当座借越契約を締結しております。当中間会計期間末における当座借越契約に係る借入金未実行残高等は次のとおりであります。</p> <p>当座借越極度額の総額 10,000,000千円</p> <p>借入実行残高 <u> -</u></p> <p>差引額 10,000,000千円</p>
<p>4. 当社は、子会社であるSumitomo Mitsui Asset Management(New York)Inc.における賃貸借契約に係る賃借料に対し、平成27年6月までの賃借料総額83,897千円の支払保証を行っております。</p>

(中間損益計算書関係)

<p>第26期中間会計期間 (自平成22年4月1日 至 平成22年9月30日)</p>

1. 減価償却実施額	
有形固定資産	38,651千円
無形固定資産	977千円
2. 営業外収益のうち主要なもの	
受取利息	4,445千円
受取配当金	12,720千円
為替差益	10,801千円

（中間株主資本等変動計算書関係）

第26期中間会計期間 （自 平成22年4月1日 至 平成22年9月30日）					
1. 発行済株式数に関する事項					
	前事業年度末 株式数	当中間会計期間 増加株式数	当中間会計期間 減少株式数	当中間会計期間末 株式数	
普通株式	17,640株	-	-	17,640株	
2. 配当に関する事項					
（決議）	株式の種類	配当金の総額 （千円）	一株当たり 配当額 （円）	基準日	効力発生日
平成22年6月24日 定時株主総会	普通株式	1,323,000	75,000	平成22年 3月31日	平成22年 6月25日

（リース取引関係）

第26期中間会計期間 （自 平成22年4月1日 至 平成22年9月30日）	
1. オペレーティング・リース取引 （借主側） 未経過リース料（解約不能のもの）	
1年以内	670,670千円
1年超	1,274,557千円
合計	1,945,227千円

（金融商品関係）

1. 金融商品の時価等に関する事項

平成22年9月30日における中間貸借対照表計上額、時価及びこれらの差額については、次の通りです。なお、時価を把握することが極めて困難と認められるものは、次表には含まれておりません（（注2）参照）。

（単位：千円）

第26期中間会計期間末 （平成22年9月30日現在）			
区分	中間貸借対照表計上額	時価	差額
(1) 現金及び預金	16,070,989	16,070,989	-
(2) 未収委託者報酬	3,680,857	3,680,857	-
(3) 未収運用受託報酬	476,281	476,281	-
(4) 未収投資助言報酬	424,563	424,563	-
(5) 有価証券及び投資有価証券			
満期保有目的の債券	2,999,963	2,999,700	263
その他有価証券	6,003,462	6,003,462	-
(6) 投資その他の資産			
長期差入保証金	681,418	681,418	-
資産計	30,337,535	30,337,271	263
(1) 未払金			
未払手数料	1,839,602	1,839,602	-
負債計	1,839,602	1,839,602	-

（注1）金融商品の時価の算定方法及びに有価証券に関する事項

資産

(1) 現金及び預金、(2) 未収委託者報酬、(3) 未収運用受託報酬 及び (4) 未収投資助言報酬

これらは短期間で決済されるため、時価は帳簿価額にほぼ等しいことから、当該帳簿価額によっています。

(5) 有価証券及び投資有価証券

これらの時価について、債券については取引金融機関から提示された価格及び業界団体が公表する売買参考統計値等によって、投資信託等については取引所の価格、取引金融機関から提示された価格及び公表されている基準価格によっております。

また、保有目的ごとの有価証券に関する注記事項については、「有価証券関係」注記を参照ください。

(6) 投資その他の資産

長期差入保証金

これらの時価については、敷金の性質及び賃貸借契約の期間から帳簿価額にほぼ等しいことから、当該帳簿価額によっています。

負債

(1) 未払金

未払手数料

これらは短期間で決済されるため、時価は帳簿価額にほぼ等しいことから、当該帳簿価額によっています。

（注2）時価を把握することが極めて困難と認められる金融商品

（単位：千円）

第26期中間会計期間末 （平成22年9月30日現在）	
内容	中間貸借対照表計上額
(1) 子会社株式	236,178
合計	236,178
(2) その他有価証券	
非上場株式	298
投資証券	48,443
合計	48,741

その他有価証券については、市場価格がなく、時価を把握することが極めて困難と認められるものであり、「(5) その他有価証券」には含めておりません。また、上記の表中にある「中間貸借対照表計上額」は、減損処理後の帳簿価額です。

子会社株式については、市場価格がなく、時価を把握することが極めて困難と認められるものであることから、時価開示の対象とはしておりません。

（追加情報）

前事業年度の下期より、「金融商品に関する会計基準」（企業会計基準第10号 平成20年3月10日）及び「金融商品の時価等の開示に関する適用指針」（企業会計基準適用指針第19号 平成20年3月10日）を適用しております。

（有価証券関係）

1. 満期保有目的の債券

（単位：千円）

第26期中間会計期間末 （平成22年9月30日現在）			
区分	中間貸借対照表 計上額	時価	差額
(1) 中間貸借対照表日の時価が中間貸借対照表計上額を超えるもの	-	-	-
小計	-	-	-

(2) 中間貸借対照表日の時価が中間貸借対照表計上額を超えないもの	2,999,963	2,999,700	263
小計	2,999,963	2,999,700	263
合計	2,999,963	2,999,700	263

2. 子会社株式及び関連会社株式

第26期中間会計期間末 (平成22年9月30日現在)
子会社株式及び関連会社株式(中間貸借対照表計上額 236,178千円)は、市場価格がなく、時価を把握することが極めて困難と認められることから、記載しておりません。

3. その他有価証券

(単位：千円)

第26期中間会計期間末 (平成22年9月30日現在)			
区分	中間貸借対照表 計上額	取得原価	差額
(1) 中間貸借対照表計上額が取得 原価を超えるもの 投資信託等	2,912,845	2,755,148	157,696
小計	2,912,845	2,755,148	157,696
(2) 中間貸借対照表計上額が取得原 価を超えないもの 投資信託等	3,090,617	3,182,865	92,248
小計	3,090,617	3,182,865	92,248
合計	6,003,462	5,938,014	65,447

(注) 非上場株式等（中間貸借対照表計上額 48,741千円）については、市場価格がなく、時価を把握することが極めて困難と認められることから、記載しておりません。

(デリバティブ取引関係)

第26期中間会計期間 (自平成22年4月1日至平成22年9月30日)
当社は、デリバティブ取引を行っておりませんので、該当事項はありません。

(持分法損益等)

第26期中間会計期間 (自平成22年4月1日至平成22年9月30日)
該当事項はありません。

（資産除去債務等）

第26期中間会計期間 （自 平成22年4月1日 至 平成22年9月30日）
該当事項はありません。

（セグメント情報等）

第26期中間会計期間 （自 平成22年4月1日 至 平成22年9月30日）					
（セグメント情報）					
<p>当社は、投資運用業及び投資助言業などの金融商品取引業を中心とする営業活動を展開しております。これらの営業活動は、金融その他の役務提供を伴っており、この役務提供と一体となった営業活動を基に収益を得ております。</p> <p>従って、当社の事業区分は、「投資・金融サービス業」という単一の事業セグメントに属しており、事業の種類別セグメント情報の記載を省略しております。</p>					
（関連情報）					
1．製品及びサービスごとの情報					
（単位：千円）					
	委託者報酬	運用受託報酬	投資助言報酬	その他	合計
外部顧客への売上高	13,415,979	1,026,282	929,636	137,538	15,509,437
2．地域ごとの情報					
（1）売上高					
<p>本邦の外部顧客への売上高に区分した金額が中間損益計算書の売上高の90%を超えるため、地域ごとの売上高の記載を省略しております。</p>					
（2）有形固定資産					
<p>本邦に所在している有形固定資産の金額が中間貸借対照表の有形固定資産の金額の90%を超えるため、地域ごとの有形固定資産の記載を省略しております。</p>					
3．主要な顧客ごとの情報					
<p>外部顧客への売上高のうち、中間損益計算書の売上高の10%以上を占める相手先がないため、記載はありません。</p>					
（追加情報）					

当中間会計期間より、企業会計基準第17号「セグメント情報等の開示に関する会計基準」(平成21年3月27日 企業会計基準委員会)及び企業会計基準適用指針第20号「セグメント情報等の開示に関する会計基準の適用指針」(平成20年3月21日 企業会計基準委員会)を適用しております。

(1株当たり情報)

第26期中間会計期間 (自 平成22年4月1日 至 平成22年9月30日)	
1株当たり純資産額	1,512,724円91銭
1株当たり中間純利益	76,272円68銭
なお、潜在株式調整後1株当たり中間純利益については、潜在株式が存在しないため記載していません。	
(注) 1株当たり純資産額の算定上の基礎	
中間貸借対照表の純資産の部の合計額	26,684,467千円
普通株式に係る純資産額	26,684,467千円
普通株式の発行済株式数	17,640株
1株当たり純資産額の算定に用いられた普通株式の数	17,640株
1株当たり中間純利益の算定上の基礎	
中間損益計算書上の中間純利益	1,345,450千円
普通株式に係る中間純利益	1,345,450千円
普通株主に帰属しない金額の主要な内訳	
該当事項はありません。	
普通株式の期中平均株式数	17,640株

(重要な後発事象)

第26期中間会計期間 (自 平成22年4月1日 至 平成22年9月30日)	
該当事項はありません。	

4【利害関係人との取引制限】

委託会社は、「金融商品取引法」の定めるところにより、利害関係人との取引について、次に掲げる行為が禁止されています。

- イ 自己またはその取締役もしくは執行役との間における取引を行うことを内容とした運用を行うこと(投資者の保護に欠け、もしくは取引の公正を害し、または金融商品取引業の信用を失墜させるおそれがないものとして内閣府令で定めるものを除きます。)
- ロ 運用財産相互間において取引を行うことを内容とした運用を行うこと(投資者の保護に欠け、もしくは取引の公正を害し、または金融商品取引業の信用を失墜させるおそれがないものとして内閣府令で定めるものを除きます。)
- ハ 通常の取引の条件と異なる条件であって取引の公正を害するおそれのある条件で、委託会社の親法人等（委託会社の総株主等の議決権の過半数を保有していることその他の当該金融商品取引業者と密接な関係を有する法人その他の団体として政令で定める要件に該当する者をいいます。以下同じ。）または子法人等（委託会社が総株主等の議決権の過半数を保有していることその他の当該金融商品取引業者と密接な関係を有する法人その他の団体として政令で定める要件に該当する者をいいます。以下同じ。）と有価証券の売買その他の取引または店頭デリバティブ取引を行うこと。
- ニ 委託会社の親法人等または子法人等の利益を図るため、その行う投資運用業に関して運用の方針、運用財産の額もしくは市場の状況に照らして不必要な取引を行うことを内容とした運用を行うこと。
- ホ 上記ハ、ニに掲げるもののほか、委託会社の親法人等または子法人等が関与する行為であって、投資者の保護に欠け、もしくは取引の公正を害し、または金融商品取引業の信用を失墜させるおそれのあるものとして内閣府令で定める行為

5【その他】

- イ 定款の変更、その他の重要事項
平成22年6月24日に開催された定時株主総会において、監査体制の一層の充実を図るため、監査役の員数を1名増員し5名以内とする定款の変更が決議されました。
- ロ 訴訟事件その他会社に重要な影響を与えることが予想される事実
該当ありません。

第2【その他の関係法人の概況】

1【名称、資本金の額及び事業の内容】

イ 受託会社

（イ）名称 中央三井アセット信託銀行株式会社

（ロ）資本金の額 11,000百万円（平成22年9月末現在）

（ハ）事業の内容 銀行法に基づき銀行業を営むとともに、金融機関の信託業務の兼営等に関する法律に基づき信託業務を営んでいます。

【参考情報：再信託受託会社の概要】

・ 名称 日本トラスティ・サービス信託銀行株式会社

・ 資本金の額 51,000百万円（平成22年9月末現在）

・ 事業の内容 銀行法に基づき銀行業を営むとともに、金融機関の信託業務の兼営等に関する法律に基づき信託業務を営んでいます。

ロ 販売会社

（イ）名称 株式会社三井住友銀行

（ロ）資本金の額 1,770,996百万円（平成22年9月末現在）

（ハ）事業の内容 銀行法に基づき、銀行業を営んでいます。

2【関係業務の概要】

イ 受託会社

信託契約の受託会社であり、信託財産の保管・管理・計算等を行います。

ロ 販売会社

委託会社との間で締結された販売契約に基づき、日本における当ファンドの募集・販売の取扱い、投資信託説明書（目論見書）の提供、一部解約の実行の請求の受付け、収益分配金、償還金の支払事務等を行います。

3【資本関係】

販売会社である株式会社三井住友銀行は、委託会社株式を4,851株（持株比率27.5%）保有しています。

第3【その他】

1. 目論見書の表紙にロゴ・マーク、図案およびキャッチコピーを採用すること、ファンドの形態、申込みにかかる事項、委託会社の金融商品取引業者登録番号、当該目論見書の使用開始日などを記載することがあります。
2. 目論見書は、目論見書の別称として「投資信託説明書」と称して使用する場合があります。
3. 目論見書に当ファンドの信託約款を掲載すること、および投資信託の財産は受託会社において信託法に基づき分別管理されている旨を記載することがあります。
4. 目論見書は、電子媒体等として使用されるほか、インターネット等に掲載されることがあります。
5. 有価証券届出書の表紙記載情報を抜粋して、目論見書に記載することがあります。
6. 目論見書の冒頭または巻末に届出書記載内容に関連する用語集を掲載することがあります。
7. 評価機関等から当ファンドに対する評価を取得し、使用することがあります。

独立監査人の監査報告書

平成22年12月28日

三井住友アセットマネジメント株式会社
取締役会 御中

有限責任 あずさ監査法人

指定有限責任社員
業務執行社員
公認会計士 鈴木 敏夫 印

当監査法人は、金融商品取引法第193条の2第1項の規定に基づく監査証明を行うため、「ファンドの経理状況」に掲げられている三井住友・DC年金日本株式225ファンドの平成21年11月11日から平成22年11月10日までの計算期間の財務諸表、すなわち、貸借対照表、損益及び剰余金計算書、注記表並びに附属明細表について監査を行った。この財務諸表の作成責任は経営者にあり、当監査法人の責任は独立の立場から財務諸表に対する意見を表明することにある。

当監査法人は、我が国において一般に公正妥当と認められる監査の基準に準拠して監査を行った。監査の基準は、当監査法人に財務諸表に重要な虚偽の表示がないかどうかの合理的な保証を得ることを求めている。監査は、試査を基礎として行われ、経営者が採用した会計方針及びその適用方法並びに経営者によって行われた見積りの評価も含め全体としての財務諸表の表示を検討することを含んでいる。当監査法人は、監査の結果として意見表明のための合理的な基礎を得たと判断している。

当監査法人は、上記の財務諸表が、我が国において一般に公正妥当と認められる企業会計の基準に準拠して、三井住友・DC年金日本株式225ファンドの平成22年11月10日現在の信託財産の状態及び同日をもって終了する計算期間の損益の状況をすべての重要な点において適正に表示しているものと認める。

三井住友アセットマネジメント株式会社及びファンドと当監査法人又は業務執行社員との間には、公認会計士法の規定により記載すべき利害関係はない。

以上

-
- (注) 1. 上記は、当社が、監査報告書の原本に記載された事項を電子化したものであり、その原本は当社が別途保管しております。
2. 財務諸表の範囲にはXBR Lデータ自体は含まれていません。

[委託会社の監査報告書\(当期\)へ](#)

独立監査人の監査報告書

平成22年1月13日

三井住友アセットマネジメント株式会社
取締役会 御中

あずさ監査法人

指 定 社 員 公認会計士 鈴木 敏夫 印
業 務 執 行 社 員

当監査法人は、金融商品取引法第193条の2第1項の規定に基づく監査証明を行うため、「ファンドの経理状況」に掲げられている三井住友・DC年金日本株式225ファンドの平成20年11月11日から平成21年11月10日までの計算期間の財務諸表、すなわち、貸借対照表、損益及び剰余金計算書、注記表並びに附属明細表について監査を行った。この財務諸表の作成責任は経営者であり、当監査法人の責任は独立の立場から財務諸表に対する意見を表明することにある。

当監査法人は、我が国において一般に公正妥当と認められる監査の基準に準拠して監査を行った。監査の基準は、当監査法人に財務諸表に重要な虚偽の表示がないかどうかの合理的な保証を得ることを求めている。監査は、試査を基礎として行われ、経営者が採用した会計方針及びその適用方法並びに経営者によって行われた見積りの評価も含め全体としての財務諸表の表示を検討することを含んでいる。当監査法人は、監査の結果として意見表明のための合理的な基礎を得たと判断している。

当監査法人は、上記の財務諸表が、我が国において一般に公正妥当と認められる企業会計の基準に準拠して、三井住友・DC年金日本株式225ファンドの平成21年11月10日現在の信託財産の状態及び同日をもって終了する計算期間の損益の状況をすべての重要な点において適正に表示しているものと認める。

三井住友アセットマネジメント株式会社及びファンドと当監査法人又は業務執行社員との間には、公認会計士法の規定により記載すべき利害関係はない。

以 上

-
- (注) 1. 上記は、当社が、監査報告書の原本に記載された事項を電子化したものであり、その原本は当社が別途保管しております。
2. 財務諸表の範囲にはXBRLデータ自体は含まれていません。

[委託会社の監査報告書\(前期\)へ](#)

独立監査人の監査報告書

平成22年 6月18日

三井住友アセットマネジメント株式会社
取締役会 御中

あずさ監査法人

指 定 社 員 公認会計士 鈴木 敏夫 印
業務執行社員指 定 社 員 公認会計士 辰巳 幸久 印
業務執行社員

当監査法人は、金融商品取引法第193条の2第1項の規定に基づく監査証明を行うため、「委託会社等の経理状況」に掲げられている三井住友アセットマネジメント株式会社の平成21年4月1日から平成22年3月31日までの第25期事業年度の財務諸表、すなわち、貸借対照表、損益計算書及び株主資本等変動計算書について監査を行った。この財務諸表の作成責任は経営者にあり、当監査法人の責任は独立の立場から財務諸表に対する意見を表明することにある。

当監査法人は、我が国において一般に公正妥当と認められる監査の基準に準拠して監査を行った。監査の基準は、当監査法人に財務諸表に重要な虚偽の表示がないかどうかの合理的な保証を得ることを求めている。監査は、試査を基礎として行われ、経営者が採用した会計方針及びその適用方法並びに経営者によって行われた見積りの評価も含め全体としての財務諸表の表示を検討することを含んでいる。当監査法人は、監査の結果として意見表明のための合理的な基礎を得たと判断している。

当監査法人は、上記の財務諸表が、我が国において一般に公正妥当と認められる企業会計の基準に準拠して、三井住友アセットマネジメント株式会社の平成22年3月31日現在の財政状態及び同日をもって終了する事業年度の経営成績をすべての重要な点において適正に表示しているものと認める。

会社と当監査法人又は業務執行社員との間には、公認会計士法の規定により記載すべき利害関係はない。

以 上

上記は、当社が、監査報告書の原本に記載された事項を電子化したものであり、その原本は当社が別途保管しております。

[委託会社の中間監査報告書へ](#)

独立監査人の監査報告書

平成21年 6 月26日

三井住友アセットマネジメント株式会社
取締役会 御中

あずさ監査法人

指 定 社 員 公認会計士 鈴木 敏夫 印
業務執行社員指 定 社 員 公認会計士 辰巳 幸久 印
業務執行社員

当監査法人は、金融商品取引法第193条の2第1項の規定に基づく監査証明を行うため、「委託会社等の経理状況」に掲げられている三井住友アセットマネジメント株式会社の平成20年4月1日から平成21年3月31日までの第24期事業年度の財務諸表、すなわち、貸借対照表、損益計算書及び株主資本等変動計算書について監査を行った。この財務諸表の作成責任は経営者にあり、当監査法人の責任は独立の立場から財務諸表に対する意見を表明することにある。

当監査法人は、我が国において一般に公正妥当と認められる監査の基準に準拠して監査を行った。監査の基準は、当監査法人に財務諸表に重要な虚偽の表示がないかどうかの合理的な保証を得ることを求めている。監査は、試査を基礎として行われ、経営者が採用した会計方針及びその適用方法並びに経営者によって行われた見積りの評価も含め全体としての財務諸表の表示を検討することを含んでいる。当監査法人は、監査の結果として意見表明のための合理的な基礎を得たと判断している。

当監査法人は、上記の財務諸表が、我が国において一般に公正妥当と認められる企業会計の基準に準拠して、三井住友アセットマネジメント株式会社の平成21年3月31日現在の財政状態及び同日をもって終了する事業年度の経営成績をすべての重要な点において適正に表示しているものと認める。

会社と当監査法人又は業務執行社員との間には、公認会計士法の規定により記載すべき利害関係はない。

以 上

上記は、当社が、監査報告書の原本に記載された事項を電子化したものであり、その原本は当社が別途保管しております。

独立監査人の中間監査報告書

平成22年12月16日

三井住友アセットマネジメント株式会社
取締役会 御中

有限責任 あずさ監査法人

指定有限責任社員
業務執行社員 公認会計士 鈴木 敏夫 印指定有限責任社員
業務執行社員 公認会計士 辰巳 幸久 印

当監査法人は、金融商品取引法第193条の2第1項の規定に基づく監査証明を行うため、「委託会社等の経理状況」に掲げられている三井住友アセットマネジメント株式会社の平成22年4月1日から平成23年3月31日までの第26期事業年度の中間会計期間（平成22年4月1日から平成22年9月30日まで）に係る中間財務諸表、すなわち、中間貸借対照表、中間損益計算書及び中間株主資本等変動計算書について中間監査を行った。この中間財務諸表の作成責任は経営者にあり、当監査法人の責任は独立の立場から中間財務諸表に対する意見を表明することにある。

当監査法人は、我が国における中間監査の基準に準拠して中間監査を行った。中間監査の基準は、当監査法人に中間財務諸表には全体として中間財務諸表の有用な情報の表示に関して投資者の判断を損なうような重要な虚偽の表示がないかどうかの合理的な保証を得ることを求めている。中間監査は分析的手続等を中心とした監査手続に必要に応じて追加の監査手続を適用して行われている。当監査法人は、中間監査の結果として中間財務諸表に対する意見表明のための合理的な基礎を得たと判断している。

当監査法人は、上記の中間財務諸表が、我が国において一般に公正妥当と認められる中間財務諸表の作成基準に準拠して、三井住友アセットマネジメント株式会社の平成22年9月30日現在の財政状態及び同日をもって終了する中間会計期間（平成22年4月1日から平成22年9月30日まで）の経営成績に関する有用な情報を表示しているものと認める。

会社と当監査法人又は業務執行社員との間には、公認会計士法の規定により記載すべき利害関係はない。

以上

上記は、当社が、中間監査報告書の原本に記載された事項を電子化したものであり、その原本は当社が別途保管しております。