

【表紙】

【提出書類】	有価証券届出書
【提出先】	関東財務局長殿
【提出日】	2022年4月27日提出
【発行者名】	アライアンス・バーンスタイン株式会社
【代表者の役職氏名】	代表取締役社長 阪口 和子
【本店の所在の場所】	東京都千代田区内幸町二丁目1番6号 日比谷パークフロント
【事務連絡者氏名】	岡本 元樹
【電話番号】	03 - 5962 - 9165
【届出の対象とした募集（売出）内国投資信託受益証券に係るファンドの名称】	アライアンス・バーンスタイン・グローバル・グロース・オポチュニティーズ（年金向け）
【届出の対象とした募集（売出）内国投資信託受益証券の金額】	1兆円を上限とします。
【縦覧に供する場所】	該当事項はありません。

第一部【証券情報】

(1)【ファンドの名称】

アライアンス・バーンスタイン・グローバル・グロース・オポチュニティーズ（年金向け）

（以下、「当ファンド」または「ベビーファンド」という場合があります。）

(2)【内国投資信託受益証券の形態等】

追加型証券投資信託（契約型、委託者指図型）の受益権です。

当初の信託元本は、1口当たり1円です。

当ファンドは、委託会社の依頼により、信用格付業者から提供され、もしくは閲覧に供された信用格付または信用格付業者から提供され、もしくは閲覧に供される予定の信用格付はありません。

当ファンドの受益権は、「社債、株式等の振替に関する法律」（以下、「社振法」といいます。）の規定の適用を受け、受益権の帰属は、下記の「(11) 振替機関に関する事項」に記載の振替機関及び当該振替機関の下位の口座管理機関（社振法第2条に規定する「口座管理機関」をいい、振替機関を含め、以下「振替機関等」といいます。）の振替口座簿に記載または記録されることにより定まります（以下、振替口座簿に記載または記録されることにより定まる受益権を「振替受益権」といいます。）。委託会社であるアライアンス・バーンスタイン株式会社は、やむを得ない事情等がある場合を除き、当該振替受益権を表示する受益証券を発行しません。また、振替受益権には無記名式や記名式の形態はありません。

(3)【発行（売出）価額の総額】

1兆円を上限とします。

(4)【発行（売出）価格】

取得申込みを受付けた日（以下、「取得申込受付日」といいます。）の翌営業日の基準価額^{*}とします。

^{*}基準価額とは、信託財産に属する資産（受入担保金代用有価証券を除きます。）を法令および一般社団法人投資信託協会規則に従って時価評価して得た信託財産の資産総額から負債総額を控除した金額（純資産総額）を計算日における受益権総口数で除した金額で、1万口当たりの価額で表示します。

基準価額は原則として毎営業日に算出されます。また、原則として計算日の翌日付の日本経済新聞朝刊の「オープン基準価格」（アライアンスの欄）に「GGO年」の略称で掲載されます。基準価額は日々変動しますので、販売会社または以下の委託会社の照会先までお問い合わせください。

<照会先>アライアンス・バーンスタイン株式会社

電話番号： 03-5962-9687（受付時間：営業日の午前9時～午後5時）

ホームページアドレス：<https://www.alliancebernstein.co.jp>

(5)【申込手数料】

申込価額（取得申込受付日の翌営業日の基準価額）と申込口数を乗じて得た金額に、販売会社が別に定める申込手数料率（3.3%（税抜3.0%））を上限とします。）を乗じて得た額とします。販売会社が定める手数料率については、各販売会社にお問い合わせください。

（販売会社については、上記(4)に記載の照会先にお問い合わせください。）

収益分配金の受取方法により、収益の分配時に分配金を受取る分配金受取りコースと、収益分配金を税引後無手数料で再投資する分配金再投資（累積投資）コースの2つのコースがあります。なお、コース名称は販売会社によって異なる場合がありますので、販売会社へご確認ください。

分配金再投資（累積投資）コースの収益分配金は、税引後無手数料で再投資されます。

にかかわらず、確定拠出年金法に基づく運用または変額年金保険の特別勘定での運用としてお申込みをされる場合には無手数料とします。ただし、販売会社によっては申込手数料（3.3%（税抜3.0%））を上限とします。）をいただくことがあります。

償還乗換え^{*1}または償還前乗換え^{*2}により当ファンドの受益権の取得申込みをする場合には、申込手数料の優遇を受けることができます。なお、償還乗換えまたは償還前乗換えの際、償還金または換金代金の支払いを受けたことを証する書類を提出していただくことがあります。ただし、優遇制度の取扱いには販売会社によって異なる場合がありますので、詳しくは販売会社にお問い合わせください。

（販売会社については、上記(4)に記載の照会先にお問い合わせください。）

- *1 償還乗換えとは、取得申込受付日の属する月の前3ヵ月以内に償還となった証券投資信託の償還金（信託期間を延長した単位型証券投資信託および延長前の信託終了日以降、収益分配金の再投資以外の追加信託を行わない追加型証券投資信託にあっては、延長前の信託終了日以降でかつ取得申込受付日の属する月の前3ヵ月以内における受益権の買取請求に係る売却代金または一部解約金を含みます。）をもって、その支払いまたは支払いの取扱いを行った販売会社で当ファンドを申込みをいいます。
- *2 償還前乗換えとは、償還することが決定している証券投資信託の償還日前1年以内の一定期間内において、当該証券投資信託の受益権の買取請求に係る売却代金または一部解約金ををもって、その支払いまたは支払いの取扱いを行った販売会社で一定期間以内に当ファンドを申込みをいいます。

(6)【申込単位】

1万円以上1円単位とします。

ただし、分配金再投資（累積投資）コースで収益分配金を再投資する場合は、1口以上1口単位となります。

また、確定拠出年金法に基づく運用または変額年金保険の特別勘定での運用としてのお申込みの場合は、1円以上1円単位となります。

申込単位は、販売会社によって異なる場合がありますので、詳しくは販売会社にお問い合わせください。（販売会社については、上記(4)に記載の照会先にお問い合わせください。）

(7)【申込期間】

2022年4月28日から2022年10月19日までです。

申込期間は、上記期間満了前に有価証券届出書を提出することによって更新する予定です。

(8)【申込取扱場所】

申込取扱場所（販売会社）については、上記(4)に記載の照会先にお問い合わせください。

(9)【払込期日】

取得申込者は、申込代金を取得申込みされた販売会社に支払うものとします。

払込期日は販売会社が独自に定めますので、販売会社にお問い合わせください。

（販売会社については、上記(4)に記載の照会先にお問い合わせください。）

振替受益権に係る各取得申込受付日の発行価額の総額は、追加信託が行われる日に、アライアンス・バーンスタイン株式会社（委託会社）の指定する口座を経由して、三井住友信託銀行株式会社（受託会社）の指定する当ファンドの口座に払込まれます。

(10)【払込取扱場所】

払込取扱場所は販売会社とします。詳しくは販売会社にお問い合わせください。

（販売会社については、上記(4)に記載の照会先にお問い合わせください。）

(11)【振替機関に関する事項】

振替機関は以下のとおりです。

株式会社証券保管振替機構

(12)【その他】

振替受益権について

当ファンドの受益権は、社振法の規定の適用を受け、上記「(11) 振替機関に関する事項」に記載の振替機関の振替業に係る業務規程等の規則にしたがって取扱われます。

当ファンドの収益分配金、償還金、換金代金は、社振法および上記「(11) 振替機関に関する事項」に記載の振替機関の業務規程その他の規則にしたがって支払われます。

第二部【ファンド情報】

第1【ファンドの状況】

1【ファンドの性格】

(1)【ファンドの目的及び基本的性格】

当ファンドは、マザーファンド^{*}を通じて、主として日本を含む世界各国の株式に分散投資し、信託財産の成長を図ることを目標に積極的な運用を行います。

^{*}マザーファンドは、アライアンス・バーンスタイン・グローバル・グロース・オポチュニティーズ・マザーファンドです。

委託会社は、受託会社と合意のうえ、金3,000億円を限度として信託金を追加することができます。また、受託会社と合意のうえ、限度額を変更することができます。

当ファンドの商品分類および属性区分は次のとおりです。

商品分類表

単位型・追加型	投資対象地域	投資対象資産 (収益の源泉)
単位型	国内	株式
追加型	海外	債券
	内外	不動産投信
		その他資産 ()
		資産複合

(注) 当ファンドが該当する商品分類を網掛け表示しています。

・単位型・追加型の区分・・・追加型

一度設定された投資信託であってもその後追加設定が行われ従来の信託財産とともに運用される投資信託をいいます。

・投資対象地域による区分・・・内外

目論見書または投資信託約款において、国内及び海外の資産による投資収益を実質的に源泉とする旨の記載があるものをいいます。

・投資対象資産による区分・・・株式

目論見書または投資信託約款において、組入資産による主たる投資収益が実質的に株式を源泉とする旨の記載があるものをいいます。

属性区分表

投資対象資産	決算頻度	投資対象地域	投資形態	為替 ヘッジ
株式	年1回	グローバル (日本含む)	ファミリー ファンド	あり ()
一般 大型株 中小型株	年2回	日本		
債券	年4回	北米 欧州	ファンド・ オブ・ ファンズ	なし
一般 公債 社債 その他債券 クレジット属性 ()	年6回(隔月)	アジア		
不動産投信	年12回(毎月)	オセアニア 中南米 アフリカ		
その他資産 (投資信託証券(株式 一般))	日々	中近東(中東) エマージング		
資産複合 () 資産配分固定型 資産配分変更型	その他 ()			

(注) 当ファンドが該当する属性区分を網掛け表示しています。

・投資対象資産による属性区分・・・その他資産(投資信託証券(株式 一般))

目論見書または投資信託約款において、投資信託証券を通じて、主として株式(一般)に投資する旨の記載があるものをいいます。当ファンドはマザーファンド受益証券への投資を通じて、実質的に株式(一般)へ投資しております。このため、商品分類表の投資対象資産(収益の源泉)は株式に、属性区分表の投資対象資産は「その他資産(投資信託証券(株式 一般))」に分類されます。

・決算頻度による属性区分・・・年1回

目論見書または投資信託約款において、年1回決算する旨の記載があるものをいいます。

・投資対象地域による属性区分・・・グローバル(日本含む)

目論見書または投資信託約款において、組入資産による投資収益が日本を含む世界の資産を源泉とする旨の記載があるものをいいます。

・投資形態による属性区分・・・ファミリーファンド

目論見書または投資信託約款において、親投資信託（ファンド・オブ・ファンズにのみ投資されるものを除く。）を投資対象として投資するものをいいます。

・為替ヘッジによる属性区分・・・為替ヘッジなし

目論見書または投資信託約款において、為替のヘッジを行わない旨の記載があるもの又は為替のヘッジを行う旨の記載がないものをいいます。

為替ヘッジによる属性区分は、対円での為替リスクに対するヘッジの有無を記載しております。

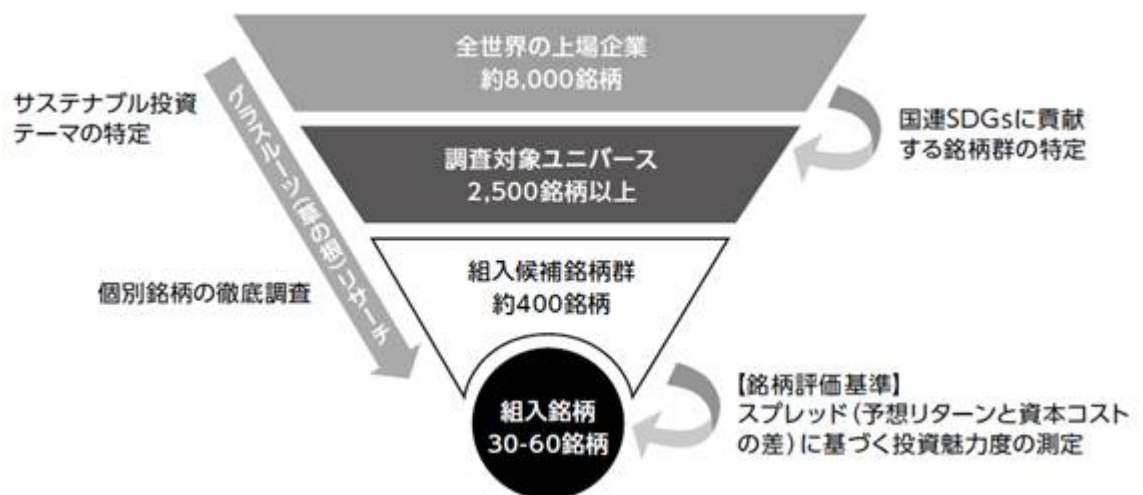
当ファンドが該当するもの以外の定義につきましては、一般社団法人投資信託協会のインターネットホームページ（<https://www.toushin.or.jp/>）をご覧ください。

ファンドの特色

- a．マザーファンドを通じて、主として日本を含む世界各国の株式に分散投資します。
- b．成長の可能性が高いと判断されるセクターにおいて、環境や社会志向等の持続可能な成長が見込まれるサステナブル投資テーマに基づき、魅力的な銘柄に投資するアクティブ運用を行います。

運用にあたっては、グラスルーツ（草の根）リサーチに基づき、各産業に精通したアナリストによる徹底的な企業調査を実施します。予想リターンと独自に算出する資本コストの差（スプレッド）に基づき、銘柄選定を行います。

<運用プロセス>（2022年1月末現在）



個別銘柄のリサーチ

各産業に精通した経験豊富なアナリストが徹底した調査を行い、企業の成長性や競争力等を精査します。また、独自の資本コスト算出にあたり、ESG（環境、社会、企業統治（ガバナンス）評価）についても考慮します。

各アナリストは、セクター毎に、グローバルに連携をとりながら銘柄を分析しています。

ポートフォリオ構築

運用チームがアナリストの調査を基に、現在および将来の投資環境を考慮しながら、ポートフォリオを構築します。

持続的に成長が期待されるセクターやテーマを選定します。

高い利益成長もしくは持続的な利益成長の可能性が高いと判断される企業を発掘します。企業の将来の成長性を重視します。

セクター配分、国別配分などポートフォリオ全体のリスク管理は運用チームが行います。

上記の内容は、今後変更する場合があります。

- c．運用は、アライアンス・バーンスタイン・エル・ピーに委託します。

運用指図に関する権限委託：株式等の運用

国内余剰資金の運用の指図に関する権限を除きます。

委託先（投資顧問会社）：アライアンス・バーンスタイン・エル・ピー

マザーファンドについては、アライアンス・バーンスタイン・エル・ピー（投資顧問会社）が自ら運用の指図を行うほか、副投資顧問会社であるアライアンス・バーンスタイン・リミテッド、アライアンス・バーンスタイン・オーストラリア・リミテッド、アライアンス・バーンスタイン・香港・リミテッドに運用の指図に関する権限の一部を再委託します。

アライアンス・バーンスタイン・エル・ピーを中核とするアライアンス・バーンスタイン（A B）^{*}

¹ は、総額約7,786億米ドル（2021年12月末現在、約89.7兆円^{*2}）の資産を運用し、米国をはじめ世界26の国・地域、51都市（2021年12月末現在）に拠点を有しています。

*1 アライアンス・バーンスタインおよびA Bには、アライアンス・バーンスタイン・エル・ピーとその傘下の関連会社を含みます。

*2 米ドルの邦貨換算レートは、1米ドル=115.155円（2021年12月31日のWMロイター）を用いております。

d. M S C Iワールド・インデックス（配当金込み、円ベース）^{*}をベンチマークとします。

* M S C Iワールド・インデックスとは、M S C I I n c . が世界の先進国の株式市場のパフォーマンスを測るために開発した指数で、各国の株式時価総額等をベースに算出されたものです。M S C Iワールド・インデックス（配当金込み、円ベース）は、M S C Iワールド・インデックス（配当金込み、米ドルベース）をもとに、わが国の対顧客電信売買相場の仲値を用いて委託会社が円ベースに換算したものです。同指数に関する著作権、知的財産権その他一切の権利は、MSCI Inc.に帰属します。

ベンチマークとは、ファンドのパフォーマンス評価やポートフォリオのリスク管理を行う際の基準となる指標のことです。また、投資対象国の株式市場の構造変化等によっては、ファンドのベンチマークを見直す場合があります。

e. 実質外貨建資産^{*}については、原則として為替ヘッジを行いません。

* 当ファンドの信託財産に属する外貨建資産と、マザーファンドの信託財産に属する外貨建資産のうち当ファンドの信託財産に属するとみなした資産を合わせた資産のことをいいます。

f. 当ファンドは、ファミリーファンド方式で運用を行います。

資金動向、市況動向等によっては上記のような運用ができない場合があります。

(2)【ファンドの沿革】

2001年10月5日 関東財務局長に有価証券届出書を提出。以後、継続して有価証券届出書を提出し、継続して募集を行っています。

2001年11月26日 信託契約の締結、ファンドの設定日、運用開始。

2007年4月27日 ファンド名称を変更。

変更前：アライアンス・グローバル・グロース・オポチュニティーズ [I]

変更後：アライアンス・バーンスタイン・グローバル・グロース・オポチュニティーズ
（年金向け）

2021年11月2日 決算日を7月31日から7月20日に変更。

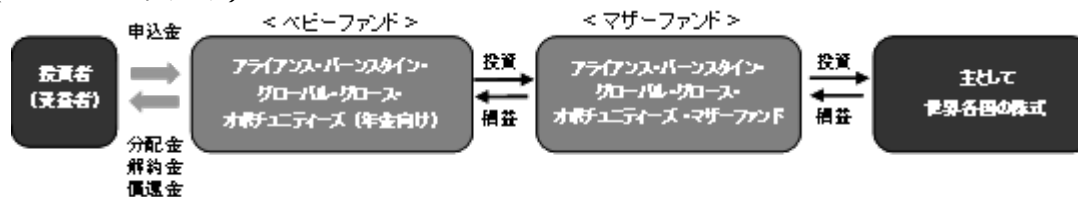
(3)【ファンドの仕組み】

ファンドの仕組み

当ファンドは、ファミリーファンド方式で運用を行います。

ファミリーファンド方式とは、受益者の資金をまとめてベビーファンドとし、その資金の全部または一部をマザーファンドに投資することにより、実質的な運用はマザーファンドにて行うという仕組みです。

（ファンドの仕組み）



ベビーファンドがマザーファンドに投資する際のコストはかかりません。

マザーファンドの運用損益はすべてベビーファンドに還元されます。

ベビーファンドから金融商品等に直接投資する場合があります。

新たなベビーファンドを設定し、マザーファンドに投資することがあります。

a．資本金の額

資本金の額は1,630百万円です。（2022年1月末現在）

b．委託会社の沿革

1996年10月28日 アライアンス・キャピタル投信株式会社 設立。

2000年1月1日 商号をアライアンス・キャピタル・アセット・マネジメント株式会社に変更。

2000年1月1日 アライアンス・キャピタル・マネジメント・ジャパン・インク（現 アライアンス・バーンスタイン・ジャパン・インク）東京支店から、営業を譲り受ける。

2006年4月3日 商号をアライアンス・バーンスタイン株式会社に変更。

2016年4月1日 アライアンス・バーンスタイン証券会社 東京支店から、事業の一部を譲り受ける。

c．大株主の状況

（2022年1月末現在）

名称	住所	所有株式数	比率
アライアンス・バーンスタイン・コーポレーション・オブ・デラウェア	アメリカ合衆国テネシー州ナッシュビル市コマー・ストリート501	32,600株	100%

2【投資方針】

(1)【投資方針】

基本方針

当ファンドは、マザーファンドを通じて、主として日本を含む世界各国の株式に分散投資し、信託財産の成長を図ることを目標に積極的な運用を行います。

運用態度

- a．主としてアライアンス・バーンスタイン・グローバル・グロース・オポチュニティーズ・マザーファンド受益証券に投資します。
- b．実質外貨建資産については、原則として為替ヘッジを行いません。ただし、市況動向、資金動向等により、委託会社が適切と判断した場合には、上記と異なる場合もあります。
- c．有価証券等の価格変動リスクおよび為替変動リスクを回避または軽減するため、国内において行われる有価証券先物取引、有価証券指数等先物取引、有価証券オプション取引、通貨に係る先物取引、通貨に係る選択権付取引、金利に係る先物取引および金利に係るオプション取引ならびに外国の市場における有価証券先物取引、有価証券指数等先物取引、有価証券オプション取引、通貨に係る先物取引、通貨に係るオプション取引、金利に係る先物取引および金利に係るオプション取引と類似の取引（以下、「有価証券先物取引等」といいます。）を行うことができます。
- d．信託財産に属する資産の効率的な運用ならびに価格変動リスクおよび為替変動リスクを回避するため、異なった通貨、異なった受取金利または異なった受取金利とその元本を一定の条件のもとに交換する取引（以下、「スワップ取引」といいます。）、金利先渡取引および為替先渡取引を行うことができます。
- e．信託財産の効率的な運用ならびに運用の安定化をはかるため、信託財産の一部解約または再投資に係る収益分配金の支払資金の不足額が生じた場合には、資金の借入れを行うことができます。
- f．信託財産の効率的な運用に資するため、信託財産に属する有価証券の貸付けを行うことができます。
- g．信用取引の指図は、信託財産が保有する当該銘柄の株式数、転換社債に係る転換可能株式数、新株予約権（新株予約権付社債のうち会社法第236条第1項第3号の財産が当該新株予約権付社債についての社債であって当該社債と当該新株予約権がそれぞれ単独で存在し得ないことをあらかじめ明確にしているもの（以下、会社法施行前の旧商法第341条ノ3第1項第7号および第8号の定めがある新株予約権付社債を含め「転換社債型新株予約権付社債」といいます。）の新株予約権に限ります。）に係る行使可能株式数、新株引受権証券の引受権行使可能株式数および新株予約権証券の予約権行使可能株式数等の範囲内の売付け（買戻しによる決済も可能。）に限り行うことができます。

(2)【投資対象】

アライアンス・バーンスタイン・グローバル・グロース・オポチュニティーズ・マザーファンド受益証券を主要投資対象とします。

投資の対象とする資産の種類

当ファンドが投資の対象とする資産の種類は、次に掲げるものとします。

次に掲げる特定資産（「特定資産」とは、投資信託及び投資法人に関する法律第2条第1項で定めるものをいいます。以下同じ。）

- a．有価証券
- b．デリバティブ取引に係る権利（金融商品取引法第2条第20項に規定するものをいい、信託約款第23条、第24条および第25条に定めるものに限りま。）
- c．金銭債権
- d．約束手形

有価証券の指図範囲

委託会社（委託会社から運用の指図に関する権限の委託を受けた者を含みます。）は、信託金を、主としてアライアンス・バーンスタイン・グローバル・グロース・オポチュニティーズ・マザーファンドの受益証券ならびに次の有価証券に投資することを指図します。

- a．株券または新株引受権証書
- b．国債証券
- c．地方債証券
- d．特別の法律により法人の発行する債券
- e．社債券（新株引受権証券と社債券とが一体となった新株引受権付社債券（以下、「分離型新株引受権付社債券」といいます。）の新株引受権証券を除きます。）
- f．コマーシャル・ペーパー
- g．新株引受権証券（分離型新株引受権付社債券の新株引受権証券を含みます。以下同じ。）および新株予約権証券
- h．外国または外国の者の発行する証券または証書で、前各号の証券または証書の性質を有するもの
- i．証券投資信託または外国証券投資信託の受益証券
- j．投資証券または外国投資証券
- k．外国貸付債権信託受益証券
- l．預託証書
- m．外国法人が発行する譲渡性預金証書
- n．指定金銭信託の受益証券
- o．抵当証券
- p．貸付債権信託受益権であって金融商品取引法第2条第1項第14号で定める受益証券発行信託の受益証券に表示されるべきもの
- q．外国の者に対する権利で前号の有価証券の性質を有するもの

なお a．の証券または証書、h．ならびに l．の証券または証書のうち a．の証券または証書の性質を有するものおよび j．の証券のうちクローズド・エンド型のを以下「株式」といい、b．から e．までの証券および h．ならびに l．の証券または証書のうち b．から e．までの証券の性質を有するものを以下「公社債」といい、i．の証券および j．の証券のうちクローズド・エンド型以外のものを以下「投資信託証券」といいます。

金融商品の指図範囲

委託会社は、信託金を上記 に掲げる有価証券のほか、次に掲げる金融商品により運用することを指図することができます。

- a．預金
- b．指定金銭信託
- c．コール・ローン
- d．手形割引市場において売買される手形
- e．貸付債権信託受益権であって金融商品取引法第2条第2項第1号で定めるもの
- f．外国の者に対する権利で前号の権利の性質を有するもの

金融商品の運用指図

上記の規定にかかわらず、この信託の設定、解約、償還、投資環境の変動等への対応等、委託会社が運用上必要と認めるときには、委託会社は信託金を、上記のa. からd. までに掲げる金融商品により運用することを指図することができます。

(3)【運用体制】

ファンドの運用体制

委託会社は当ファンドおよびマザーファンドの信託財産の運用の指図に関する権限（国内余剰資金の運用の指図に関する権限を除きます。）をアライアンス・バーンスタイン・エル・ピーに委託します。ただし、委託会社が自ら運用の指図を行う場合もあります。

マザーファンドについては、アライアンス・バーンスタイン・エル・ピー（投資顧問会社）が自ら運用の指図を行うほか、副投資顧問会社であるアライアンス・バーンスタイン・リミテッド、アライアンス・バーンスタイン・オーストラリア・リミテッド、アライアンス・バーンスタイン・香港・リミテッドに運用の指図に関する権限の一部を再委託します。

内部管理体制および意思決定を監督する組織等

委託会社は、ファンドの運用・管理業務およびリスク管理について、それぞれ社内規程を定めています。

- ・リーガル・コンプライアンス本部は信託約款および法令等、その他個別に定めたコンプライアンス規定等の遵守状況をチェックしています。
- ・運用管理部はポートフォリオに係る個別銘柄の組入比率、資産配分等が運用ガイドラインに合致しているかについてモニターしています。
- ・クライアント本部は市場リスク等があらかじめ定められた運用の基本方針及び運用方法に則した適正範囲のものであるかをチェックしています。また、これらの結果は月次の投信戦略委員会に報告されます。

委託会社によるファンドの関係法人に対する管理体制

委託会社は、運用委託先の管理については、社内規程に従い、運用部門から独立した管理担当部署が運用ガイドラインの遵守状況を監視し、その結果に基づいて必要な是正勧告を行うことにより、適切な管理を行います。

また、受託会社に対して、信託財産の日常の管理業務を通じ、信託事務の正確性・迅速性の確認を行い、問題がある場合は適宜改善を求めています。

上記の運用体制等は、今後変更する場合があります。

(4)【分配方針】

収益分配方針

毎決算時（原則として、毎年7月20日。休業日の場合は翌営業日）に、原則として以下の方針に基づき分配を行います。

- 分配対象額は、経費控除後の利子・配当等収益および売買益（評価益を含みます。）等の全額とします。
- 分配金額は、委託会社が基準価額水準、市場動向等を勘案して決定します。ただし、将来の収益分配金の支払いおよび金額について保証するものではなく分配対象額が少額の場合等には、収益分配を行わないこともあります。
- 留保益の運用については、特に制限を設けず、信託約款に定める「基本方針」および「運用方法」に基づき元本と同一の運用を行います。

（収益分配金に関する留意事項）

- ・分配金は、預貯金の利息とは異なり、ファンドの純資産から支払われますので、分配金が支払われると、その金額相当分、基準価額は下がります。
- ・分配金は、計算期間中に発生した収益（経費控除後の配当等収益及び評価益を含む売買益）を超えて支払われる場合があります。その場合、当期決算日の基準価額は前期決算日と比べて下落することになります。また、分配金の水準は、必ずしも計算期間におけるファンドの収益率を示すものではありません。
- ・投資者のファンドの購入価額によっては、分配金の一部または全部が、実質的には元本の一部払戻しに相当する場合があります。ファンド購入後の運用状況により、分配金額より基準価額の値上がり小さかった場合も同様です。

収益の分配方式

- a. 信託財産から生ずる毎計算期末における利益は、次の方法により処理します。
- (イ) 配当金、利子、貸付有価証券に係る品貸料およびこれらに類する収益から支払利息を控除した額（以下、「配当等収益」といいます。）は、諸経費、監査費用、当該監査費用に係る消費税等相当額、信託報酬および当該信託報酬に係る消費税等相当額を控除した後、その残金を受益者に分配することができます。なお、次期以降の分配にあてるため、その一部を分配準備積立金として積立てることができます。
- (ロ) 売買損益に評価損益を加減した利益金額（以下、「売買益」といいます。）は、諸経費、監査費用、当該監査費用に係る消費税等相当額、信託報酬および当該信託報酬に係る消費税等相当額を控除し、繰越欠損金のあるときは、その全額を売買益をもって補てんした後、受益者に分配することができます。なお、次期以降の分配にあてるため、その一部を分配準備積立金として積立てることができます。
- b. 毎計算期末において、信託財産につき生じた損失は、次期に繰越します。

収益分配金の支払い

収益分配金は、決算日において振替機関等の振替口座簿に記載または記録されている受益者（当該収益分配金に係る決算日以前において一部解約が行われた受益権に係る受益者を除きます。また、当該収益分配金に係る決算日以前に設定された受益権で取得申込代金支払前のため販売会社の名義で記載または記録されている受益権については原則として取得申込者とします。）に、原則として決算日から起算して5営業日までの日からお支払いします。

なお、分配金再投資（累積投資）コースをお申込みの場合は、収益分配金は税引後無手数料で再投資されますが、再投資により増加した受益権は、振替口座簿に記載または記録されます。

(5)【投資制限】

信託約款に定める投資制限

- a. 株式への投資割合
- 株式への実質投資割合には、制限を設けません。
- b. 投資する株式等の範囲
- (イ) 委託会社が投資することを指図する株式、新株引受権証券および新株予約権証券は、内外の証券取引所（金融商品取引法第2条第16項に規定する金融商品取引所および金融商品取引法第2条第8項第3号口に規定する外国金融商品市場を「取引所」といい、取引所のうち、有価証券の売買または金融商品取引法第28条第8項第3号もしくは同項第5号の取引を行う市場および当該市場を開設するものを「証券取引所」といいます。以下同じ。）に上場（上場予定を含みます。）されている株式の発行会社の発行するもの、内外の証券取引所に準ずる市場において取引されている株式の発行会社の発行するものとし、ただし、株主割当または社債権者割当により取得する株式、新株引受権証券および新株予約権証券については、この限りではありません。
- (ロ) 上記(イ)の規定にかかわらず、上場予定または登録予定の株式、新株引受権証券および新株予約権証券で目論見書等において上場または登録されることが確認できるものについては、委託会社が投資することを指図することができるものとし、
- c. 新株引受権証券等への投資割合
- 委託会社は、信託財産に属する新株引受権証券および新株予約権証券の時価総額とマザーファンドの信託財産に属する新株引受権証券および新株予約権証券の時価総額のうち信託財産に属するものとみなした額との合計額が、信託財産の純資産総額の20%を超えることとなる投資の指図をしません。
- なお、マザーファンドの信託財産に属する当該資産の時価総額のうち信託財産に属するものとみなした額とは、信託財産に属するマザーファンドの受益証券の時価総額にマザーファンドの信託財産の純資産総額に占める当該資産の時価総額の割合を乗じて得た額をいいます。（以下同じ。）
- d. 投資する公社債の範囲
- 委託会社が投資することを指図する公社債のうち、外貨建公社債（外国通貨表示の公社債（利金および償還金が異なる通貨によって表示され支払われる複数通貨建公社債であって、利金または償還金のいずれかが外国通貨によって表示され支払われるものを含みます。）をいいます。以下同じ。）、外国または外国法人が発行する邦貨建公社債およびわが国の法人が外国において発行する邦貨建公社債については、証券取引所に上場（上場予定を含みます。）されている銘柄およびこれに準ずるものとし、

ただし、私募により発行された公社債ならびに株主割当もしくは社債権者割当により取得する公社債については、この限りではありません。

e．投資信託証券への投資割合

委託会社は、信託財産に属する投資信託証券（マザーファンドの受益証券を除きます。以下同じ。）の時価総額とマザーファンドの信託財産に属する投資信託証券の時価総額のうち信託財産に属するものとみなした額との合計額が、信託財産の純資産総額の5%を超えることとなる投資の指図をしません。

f．外貨建資産への投資割合

外貨建資産への実質投資割合には、制限を設けません。ただし、外貨建有価証券への投資については、わが国の国際収支上の理由等により特に必要と認められる場合には、制約されることがあります。

g．未登録・未上場の株式等への投資割合

未登録・未上場の株式、新株引受権証券、新株予約権証券または新株引受権証書、私募債、その他流動性の乏しいものへの投資については、それらの実質合計額が信託財産の純資産総額の15%以内とします。

h．同一銘柄への投資割合

(イ) 委託会社は、信託財産に属する同一銘柄の株式の時価総額とマザーファンドの信託財産に属する当該株式の時価総額のうち信託財産に属するものとみなした額との合計額が、信託財産の純資産総額の10%を超えることとなる投資の指図をしません。

(ロ) 委託会社は、信託財産に属する同一銘柄の新株引受権証券および新株予約権証券の時価総額とマザーファンドの信託財産に属する当該新株引受権証券および新株予約権証券の時価総額のうち信託財産に属するものとみなした額との合計額が、信託財産の純資産総額の5%を超えることとなる投資の指図をしません。

(ハ) 委託会社は、信託財産に属する同一銘柄の転換社債、ならびに転換社債型新株予約権付社債の時価総額とマザーファンドの信託財産に属する当該転換社債ならびに転換社債型新株予約権付社債の時価総額のうち信託財産に属するものとみなした額との合計額が、信託財産の純資産総額の10%を超えることとなる投資の指図をしません。

i．先物取引等の運用指図・目的・範囲

(イ) 委託会社は、信託財産が運用対象とする有価証券の価格変動リスクを回避するため、わが国の証券取引所における有価証券先物取引、有価証券指数等先物取引および有価証券オプション取引ならびに外国の取引所におけるこれらの取引と類似の取引を次の範囲で行うことの指図をすることができます。なお、選択権付取引は、オプション取引に含めるものとします。（以下同じ。）

() 取引の売建およびコール・オプションの売付けの指図は、建玉の合計額が、組入有価証券の時価総額の範囲内とします。

() 先物取引の買建およびプット・オプションの売付けの指図は、建玉の合計額が、有価証券の組入可能額（組入有価証券を差引いた額とします。）に信託財産が限月までに受取る組入公社債、組入外国貸付債権信託受益証券、組入貸付債権信託受益権の利払金および償還金を加えた額を限度とし、かつ信託財産が限月までに受取る組入有価証券に係る利払金および償還金等ならびに「(2)投資対象 金融商品の指図範囲 a. から d.」に掲げる金融商品で運用している額の範囲内とします。

() コール・オプションおよびプット・オプションの買付けの指図は、本 i. で規定する全オプション取引に係る支払いプレミアム額の合計額が取引時点の信託財産の純資産総額の5%を上回らない範囲内とします。

(ロ) 委託会社は、信託財産に属する資産の為替変動リスクを回避するため、わが国の取引所における通貨に係る先物取引ならびに外国の取引所における通貨に係る先物取引およびオプション取引を次の範囲で行うことの指図をすることができます。

() 先物取引の売建およびコール・オプションの売付けの指図は、建玉の合計額が、為替の売予約と合わせて保有外貨建資産の時価総額の範囲内とします。

() 先物取引の買建およびプット・オプションの売付けの指図は、建玉の合計額が、為替の買予約と合わせて、外貨建有価証券の買付代金等の実需の範囲内とします。

() コール・オプションおよびプット・オプションの買付けの指図は、支払いプレミアム額の合計額が取引時点の保有外貨建資産の時価総額の5%を上回らない範囲内とし、かつ本 i. で規定す

る全オプション取引に係る支払いプレミアム額の合計額が取引時点の信託財産の純資産総額の5%を上回らない範囲内とします。

(ハ) 委託会社は、信託財産に属する資産の価格変動リスクを回避するため、わが国の取引所における金利に係る先物取引およびオプション取引ならびに外国の取引所におけるこれらの取引と類似の取引を次の範囲で行うことの指図をすることができます。なお、現物オプション取引は、預金に限るものとします。

() 先物取引の売建およびコール・オプションの売付けの指図は、建玉の合計額が、ヘッジの対象とする金利商品（信託財産が1年以内に受取る組入有価証券の利払金および償還金等ならびに上記「(2)投資対象 金融商品の指図範囲 a . から d . 」に掲げる金融商品で運用しているものをいい、以下、「ヘッジ対象金利商品」といいます。）の時価総額の範囲内とします。

() 先物取引の買建およびプット・オプションの売付けの指図は、建玉の合計額が、信託財産が限月までに受取る組入有価証券に係る利払金および償還金等ならびに上記「(2)投資対象 金融商品の指図範囲 a . から d . 」に掲げる金融商品で運用している額（以下、「金融商品運用額等」といいます。）の範囲内とします。ただし、ヘッジ対象金利商品が外貨建で、信託財産の外貨建資産組入可能額（信託約款上の組入可能額から保有外貨建資産の時価総額を差し引いた額。以下同じ。）に信託財産が限月までに受取る外貨建組入公社債および組入外国貸付債権信託受益証券ならびに外貨建組入貸付債権信託受益権の利払金および償還金を加えた額が当該金融商品運用額等の額より少ない場合には、外貨建資産組入可能額に信託財産が限月までに受取る外貨建組入有価証券に係る利払金および償還金等を加えた額を限度とします。

() コール・オプションおよびプット・オプションの買付けの指図は、支払いプレミアム額の合計額が取引時点のヘッジ対象金利商品の時価総額の5%を上回らない範囲内とし、かつ本 i . で規定する全オプション取引に係る支払いプレミアム額の合計額が取引時点の信託財産の純資産総額の5%を上回らない範囲内とします。

j . スワップ取引の運用指図・目的・範囲

(イ) 委託会社は、信託財産に属する資産の効率的な運用に資するため、異なった通貨、異なった受取金利または異なった受取金利とその元本を一定の条件のもとに交換する取引（以下、「スワップ取引」といいます。）を行うことの指図をすることができます。

(ロ) スワップ取引の指図にあたっては、当該取引の契約期限が、原則として当ファンドの信託期間を超えないものとします。ただし、当該取引が当該信託期間内で全部解約が可能なものについては、この限りではありません。

(ハ) スワップ取引の指図にあたっては、当該信託財産に係るスワップ取引の想定元本の総額とマザーファンドの信託財産に係るスワップ取引の想定元本の総額のうち信託財産に属するとみなした額との合計額（以下、「スワップ取引の想定元本の合計額」といいます。）が、信託財産の純資産総額を超えないものとします。なお、信託財産の一部解約等の事由により、上記純資産総額が減少して、スワップ取引の想定元本の合計額が信託財産の純資産総額を超えることとなった場合には、委託会社は、速やかにその超える額に相当するスワップ取引の一部の解約を指図するものとします。

(ニ) 上記（ハ）においてマザーファンドの信託財産に係るスワップ取引の想定元本の総額のうち信託財産に属するとみなした額とは、マザーファンドの信託財産に係るスワップ取引の想定元本の総額にマザーファンドの信託財産の純資産総額に占める信託財産に属するマザーファンドの受益証券の時価総額の割合を乗じて得た額とします。

(ホ) スワップ取引の評価は、市場実勢金利等をもとに算出した価額で行うものとします。

(ヘ) 委託会社は、スワップ取引を行うにあたり担保の提供あるいは受入れが必要と認めるときは、担保の提供あるいは受入れの指図を行うものとします。

k . 金利先渡取引および為替先渡取引の運用指図・目的・範囲

(イ) 委託会社は、信託財産に属する資産の効率的な運用に資するため、金利先渡取引および為替先渡取引を行うことの指図をすることができます。

(ロ) 金利先渡取引および為替先渡取引の指図にあたっては、当該取引の決済日が、原則として当ファンドの信託期間を超えないものとします。ただし、当該取引が当該信託期間内で全部解約が可能なものについては、この限りではありません。

- (ハ) 金利先渡取引の指図にあたっては、当該信託財産に係る金利先渡取引の想定元本の総額とマザーファンドの信託財産に係る金利先渡取引の想定元本の総額のうち信託財産に属するとみなした額との合計額（以下、「金利先渡取引の想定元本の合計額」といいます。）が、信託財産に係るヘッジ対象金利商品の時価総額とマザーファンドの信託財産に係るヘッジ対象金利商品の時価総額のうち信託財産に属するとみなした額との合計額（以下、「ヘッジ対象金利商品の時価総額の合計額」といいます。）を超えないものとします。なお、信託財産の一部解約等の事由により、上記ヘッジ対象金利商品の時価総額の合計額が減少して、金利先渡取引の想定元本の合計額がヘッジ対象金利商品の時価総額の合計額を超えることとなった場合には、委託会社は、速やかにその超える額に相当する金利先渡取引の一部の解約を指図するものとします。
- (ニ) 上記（ハ）においてマザーファンドの信託財産に係る金利先渡取引の想定元本の総額のうち信託財産に属するとみなした額とは、マザーファンドの信託財産に係る金利先渡取引の想定元本の総額にマザーファンドの信託財産の純資産総額に占める信託財産に属するマザーファンドの受益証券の時価総額の割合を乗じて得た額をいいます。また、マザーファンドの信託財産に係るヘッジ対象金利商品の時価総額のうち信託財産に属するとみなした額とは、マザーファンドの信託財産に係るヘッジ対象金利商品の時価総額にマザーファンドの信託財産の純資産総額に占める信託財産に属するマザーファンドの受益証券の時価総額の割合を乗じて得た額をいいます。
- (ホ) 為替先渡取引の指図にあたっては、当該信託財産に係る為替先渡取引の想定元本の総額とマザーファンドの信託財産に係る為替先渡取引の想定元本の総額のうち信託財産に属するとみなした額との合計額（以下、「為替先渡取引の想定元本の合計額」といいます。）が、信託財産に係る保有外貨建資産の時価総額とマザーファンドの信託財産に係る保有外貨建資産の時価総額のうち信託財産に属するとみなした額との合計額（以下、「保有外貨建資産の時価総額の合計額」といいます。）を超えないものとします。なお、信託財産の一部解約等の事由により、上記保有外貨建資産の時価総額の合計額が減少して、為替先渡取引の想定元本の合計額が保有外貨建資産の時価総額の合計額を超えることとなった場合には、委託会社は、速やかにその超える額に相当する為替先渡取引の一部の解約を指図するものとします。
- (ヘ) 上記（ホ）においてマザーファンドの信託財産に係る為替先渡取引の想定元本の総額のうち信託財産に属するとみなした額とは、マザーファンドの信託財産に係る為替先渡取引の想定元本の総額にマザーファンドの信託財産の純資産総額に占める信託財産に属するマザーファンドの受益証券の時価総額の割合を乗じて得た額をいいます。また、マザーファンドの信託財産に係る保有外貨建資産の時価総額のうち信託財産に属するとみなした額とは、マザーファンドの信託財産に係る保有外貨建資産の時価総額にマザーファンドの信託財産の純資産総額に占める信託財産に属するマザーファンドの受益証券の時価総額の割合を乗じて得た額をいいます。
- (ト) 金利先渡取引および為替先渡取引の評価は、市場実勢金利等をもとに算出した価額で行うものとします。
- (チ) 委託会社は、金利先渡取引および為替先渡取引を行うにあたり担保の提供あるいは受入れが必要と認めるときは、担保の提供あるいは受入れの指図を行うものとします。
1. デリバティブ取引等に係る投資制限
- 委託会社は、デリバティブ取引等について、一般社団法人投資信託協会規則の定めるところに従い、合理的な方法により算出した額が信託財産の純資産総額を超えないものとします。
- m. 信用リスク集中回避のための投資制限
- 一般社団法人投資信託協会規則に定める一の者に対する株式等エクスポージャー、債券等エクスポージャーおよびデリバティブ等エクスポージャーの信託財産の純資産総額に対する比率は、原則として、それぞれ100分の10、合計で100分の20を超えないものとし、当該比率を超えることとなった場合には、委託会社は、一般社団法人投資信託協会規則に従い当該比率以内となるよう調整を行うこととします。
- 法令により禁止または制限される取引等
- a. 同一法人の発行する株式の取得制限（投資信託及び投資法人に関する法律）
- 委託会社は、同一法人の発行する株式について、委託会社が運用の指図を行うすべての委託者指図型投資信託の投資信託財産として有する当該株式に係る議決権の総数が、当該株式に係る議決権の総数の50%を超えることとなるときは、投資信託財産をもって当該株式を取得することはできません。
- b. 投資信託財産の運用として行うデリバティブ取引の制限（金融商品取引業等に関する内閣府令）

委託会社は、投資信託財産に関し、金利、通貨の価格、金融商品市場における相場その他の指標に係る変動その他の理由により発生し得る危険に対応する額としてあらかじめ委託会社が定めた合理的な方法により算出した額が当該投資信託財産の純資産額を超えることとなる場合において、デリバティブ取引(新株予約権証券、新投資口予約権証券またはオプションを表示する証券もしくは証書に係る取引および選択権付債券売買を含む。)を行い、または継続することを内容とした運用を行うことはできません。

その他信託約款に定める取引の方法と条件

a. 信用取引の運用指図・目的・範囲

(イ) 委託会社は、信託財産に属する資産の効率的な運用に資するため、信用取引により株券を売付けることの指図をすることができます。なお、当該売付けの決済については、株券の引渡しまたは買戻しにより行うことの指図をすることができますものとしします。

(ロ) 委託会社が行う信用取引の指図は、売付けに係る建玉の時価総額が信託財産の純資産総額を超えることとなるときは、これを行うことはできません。

(ハ) 信託財産の一部解約等の事由により、売付けに係る建玉の時価総額が信託財産の純資産総額を超えることとなった場合には、委託会社は速やかにその超える額に相当する売付けの一部を決済するための指図をするものとしします。

b. 外国為替予約の指図

委託会社は、外貨建資産の為替ヘッジのため、信託財産に属する外貨建資産の時価総額とマザーファンドの信託財産に属する外貨建資産のうち信託財産に属するとみなした額との合計額を限度として、外国為替の売買の予約を指図することができます。

c. 有価証券貸付けの指図・目的・範囲

(イ) 委託会社は、信託財産に属する資産の効率的な運用に資するため、信託財産に属する株式および公社債を次の各号の範囲で貸付けの指図をすることができます。

() 株式の貸付けは、貸付時点において、貸付株式の時価合計額が、信託財産で保有する株式の時価合計額の50%を超えないものとしします。

() 公社債の貸付けは、貸付時点において、貸付公社債の額面金額の合計額が、信託財産で保有する公社債の額面金額の合計額の50%を超えないものとしします。

(ロ) 上記(イ)の各号に定める限度額を超えることとなった場合には、委託会社は、速やかにその超える額に相当する契約の一部の解約を指図するものとしします。

(ハ) 委託会社は、有価証券の貸付けにあたって必要と認めるときは、担保の受入れの指図を行うものとしします。

d. 有価証券売却等の指図

委託会社は、マザーファンドの受益証券に係る信託契約の一部解約の請求ならびに信託財産に属する有価証券の売却等の指図ができます。

e. 再投資の指図

委託会社は、上記d.の規定による解約代金、売却代金、有価証券に係る利子等および償還金等、株式配当金、株式の清算分配金ならびにその他の収入金を再投資することの指図をすることができます。

f. 資金の借入れ

(イ) 委託会社は、信託財産の効率的な運用ならびに運用の安定性をはかるため、一部解約に伴う支払資金の手当て(一部解約に伴う支払資金の手当てのために借入れた資金の返済を含みます。)を目的として、または再投資に係る収益分配金の支払資金の手当てを目的として、資金借入れ(コール市場を通じる場合を含みます。)の指図をすることができます。なお、当該借入金をもって有価証券等の運用は行わないものとしします。

(ロ) 一部解約に伴う支払資金の手当てに係る借入期間は、受益者への解約代金支払開始日から信託財産で保有する有価証券等の売却代金の受渡日までの間または受益者への解約代金支払開始日から信託財産で保有する有価証券等の解約代金入金日までの間もしくは受益者への解約代金支払開始日から信託財産で保有する有価証券等の償還金の入金日までの期間が5営業日以内である場合の当該期間とし、資金借入額は当該有価証券等の売却代金、有価証券等の解約代金および有価証券等の償還金の合計額を限度としします。ただし、資金の借入額は、借入指図を行う日における信託財産の純資産総額の10%を超えないこととしします。

(ハ) 収益分配金の再投資に係る借入期間は信託財産から収益分配金が支払われる日からその翌営業日までとし、資金借入額は収益分配金の再投資額を限度とします。

(二) 借入金の利息は、受益者の負担とし、信託財産中から支払われます。

(参考) マザーファンドの投資方針等

(アライアンス・バーンスタイン・グローバル・グロース・オポチュニティーズ・マザーファンド)

基本方針

この投資信託は、信託財産の成長を図ることを目標に積極的な運用を行います。

運用方法

a. 投資対象

世界各国の株式を主要投資対象とします。

b. 運用態度

(イ) 世界各国の株式の中から成長の可能性が高いと判断される「産業セクター」を選定します。

(ロ) 当該「産業セクター」の中からグローバルな視点で調査・分析し、成長性の高いと思われる銘柄に投資するアクティブ運用を行います。

(ハ) 常に3カ国以上の国に分散投資します。

(ニ) 外貨建資産に対する為替ヘッジは、行いません。ただし、資金動向、市況動向によっては、上記のような運用ができない場合もあります。

(ホ) 有価証券の価格変動リスクおよび為替変動リスクを回避または軽減するため、有価証券先物取引等を行うことができます。

(ヘ) 信託財産に属する資産の効率的な運用ならびに価格変動リスクおよび為替変動リスクを回避するため、スワップ取引、金利先渡取引および為替先渡取引を行うことができます。

(ト) 信託財産の効率的な運用に資するため、信託財産に属する有価証券の貸付けを行うことができます。

(チ) 信用取引の指図は、信託財産が保有する当該銘柄の株式数、転換社債に係る転換可能株式数、新株予約権(転換社債型新株予約権付社債の新株予約権に限り)に係る行使可能株式数、新株引受権証券の引受権行使可能株式数および新株予約権証券の予約権行使可能株式数等の範囲内での売付け(買戻しによる決済も可能。)に限り行うことができます。

c. 主な投資制限

(イ) 株式への投資割合については、制限を設けません。

(ロ) 外貨建資産への投資割合については、制限を設けません。

(ハ) 新株引受権証券および新株予約権証券への投資割合は、信託財産の純資産総額の20%以内とします。

(ニ) 未登録、未上場の株式、新株引受権証券、新株予約権証券または新株引受権証書、私募債、その他流動性の乏しいものへの投資割合については、それらの合計額が純資産総額の15%以内とします。

(ホ) 同一銘柄の株式への投資割合は、信託財産の純資産総額の10%以内とします。

(ヘ) 同一銘柄の新株引受権証券および新株予約権証券への投資割合は、信託財産の純資産総額の5%以内とします。

(ト) 同一銘柄の転換社債ならびに転換社債型新株予約権付社債への投資割合は、信託財産の純資産総額の10%以内とします。

(チ) 投資信託証券への投資割合は、信託財産の純資産総額の5%以内とします。

(リ) 一般社団法人投資信託協会規則に定める一の者に対する株式等エクスポージャー、債券等エクスポージャーおよびデリバティブ等エクスポージャーの信託財産の純資産総額に対する比率は、原則として、それぞれ100分の10、合計で100分の20を超えないものとし、当該比率を超えることとなった場合には、委託会社は、一般社団法人投資信託協会規則に従い当該比率以内となるよう調整を行うこととします。

3【投資リスク】

(1) 投資リスク

投資信託である当ファンドは、主としてアライアンス・バーンスタイン・グローバル・グロース・オポチュニティーズ・マザーファンド受益証券への投資を通じて株式などの値動きのある金融商品等に投資しますので、当該マザーファンドおよび当ファンドに組入れられた金融商品等の値動き（外貨建資産には為替変動リスクもあります。）により基準価額は変動し、投資元本を割り込むことがあります。したがって、元金が保証されているものではありません。当ファンドの運用による損益は全て投資者に帰属します。投資信託は預貯金と異なります。

当ファンドが有する主なリスクは以下のとおりです。

基準価額の変動要因

株価変動リスク

一般に、株式の価格は経済・政治情勢や発行企業の業績等の影響を受け変動しますので、マザーファンドおよび当ファンドが組入れている株式の価格が変動し、損失を被るリスクがあります。

為替変動リスク

実質外貨建資産に対し原則として対円での為替ヘッジを行いませんので、為替相場の変動により当ファンドの基準価額が影響を受けます。

信用リスク

株式や短期金融商品の発行体が経営不安、倒産等に陥った場合、投資資金が回収できなくなるリスクがあります。また、こうした状況が生じた場合、またそれが予想される場合には、当該株式等の価格は下落し、損失を被るリスクがあります。また、金融商品等の取引相手方に債務不履行が生じた場合等には、損失を被るリスクがあります。

カントリー・リスク

発行国の政治、経済および社会情勢の変化により、金融・証券市場が混乱し、金融商品等の価格が大きく変動する可能性があります。

また、エマージング・マーケット（新興国市場）は、一般に先進諸国の金融・証券市場に比べ、市場規模、取引量が小さく、法制度（金融・証券市場の法制度、政府の規制、税制、外国への送金規制等）やインフラストラクチャーが未発達であり、低い流動性、高い価格変動性、ならびに決済の低い効率性が考えられます。なお、企業情報の開示等の基準が先進諸国と異なることから、投資判断に際して正確な情報を十分確保できないことがあります。このように、エマージング・マーケットは先進諸国の金融・証券市場に比べカントリー・リスクが高くなります。

流動性リスク

市場規模が小さく、取引量が少ない場合などには、機動的に売買できない可能性があります。

他のベビーファンドの設定・解約等に伴う基準価額変動のリスク

当ファンドが投資対象とするマザーファンドを同じく投資対象としている他のベビーファンドにおいて、設定・解約や資産構成の変更等によりマザーファンドの組入金融商品等に売買が生じた場合、その売買による組入金融商品等の価格変動や売買手数料等の負担がマザーファンドの基準価額に影響を及ぼすことがあります。これにより、マザーファンドの基準価額が下落した場合には、その影響を受け当ファンドの基準価額が下落する要因となります。

インデックスの下落に伴うリスク

当ファンドは、MSCIワールド・インデックス（配当金込み、円ベース）をベンチマークとして運用を行います。ベンチマークとしたインデックスが下落する局面では、当ファンドのパフォーマンスも下落し、基準価額の下落につながる可能性があります。

一部解約による当ファンドの資金流出に伴う基準価額変動のリスク

受益者による当ファンドの一部解約請求額が追加設定額を大きく上回った場合、解約資金を手当てするために保有する金融商品等を大量に売却しなければならないことがあります。その際には、市況動向や取引量等の状況によっては、保有する金融商品等を市場実勢から期待される価格で売却できない可能性があります。その結果、当ファンドの基準価額が大きく変動することが考えられます。

市場動向や投資対象国の政治、経済、社会情勢等によっては、運用の基本方針にしたがって運用できない場合があります。

基準価額の変動要因は上記に限定されるものではありません。

その他の留意点

当ファンドのお取引に関しては、金融商品取引法第37条の6の規定（いわゆるクーリング・オフ）の適用はありません。

当ファンドは、大量の解約が発生し短期間で解約資金を手当てする必要がある場合や主たる取引市場において市場環境が急変した場合等に、一時的に組入資産の流動性が低下し、市場実勢から期待できる価格で取引できないリスク、取引量が限られてしまうリスクがあります。これにより、基準価額にマイナスの影響を及ぼす可能性や、換金の申込みの受け付けが中止となる可能性、換金代金のお支払が遅延する可能性があります。

(2) 投資リスクの管理体制

投資顧問会社におけるリスク管理

運用チームが常時、ポートフォリオをモニターし、そのリスク管理を行っています。運用面のリスク管理については、個別銘柄の徹底した調査・分析が基礎になると考えています。運用にあたってはアナリストがレーティングを「買い」とした銘柄を中心に組入れています。各アナリストのレーティング結果は全社的にモニターし、評価しています。

委託会社におけるリスク管理

a．運用ガイドラインの遵守状況の監視

運用部門から独立した部署が運用ガイドラインの遵守状況を監視し、その結果に基づいて必要な是正勧告を行うことにより、適切な管理を行います。具体的には、リーガル・コンプライアンス本部においては、信託約款及び法令等、その他個別に定めたコンプライアンス規定等の遵守状況をチェックしています。

b．パフォーマンスの検証

ポートフォリオにかかる個別銘柄の組入比率、資産配分等が運用ガイドラインに合致しているかについては運用管理部がモニターしています。さらに、クライアント本部においても運用リスク（市場リスク、信用リスク、為替リスク等）があらかじめ定められた運用の基本方針、及び運用方法に即した適正範囲のものであるかをチェックしており、その結果は月次の投信戦略委員会に報告されます。

また、クライアント本部ではファンドのパフォーマンス分析も行っており、その結果は投信戦略委員会に報告され、運用状況の検証が行われます。

c．流動性リスクの管理

委託会社では、流動性リスク管理に関する規程を定め、ファンドの組入資産の流動性リスクのモニタリングなどを実施するとともに、緊急時対応策の策定・検証などを行います。取締役会等は、流動性リスク管理の適切な実施の確保や流動性リスク管理態勢について、監督します。

上記のリスク管理体制は、今後変更する場合があります。

<参考情報>

当ファンドの年間騰落率および分配金再投資基準価額の推移



※当ファンドの年間騰落率は分配金再投資基準価額に基づき計算した騰落率であり、実際の基準価額に基づき計算した年間騰落率とは異なる場合があります。

※分配金再投資基準価額は、2017年2月末の基準価額を10,000として指数化しております。

※分配金再投資基準価額は、税引前の分配金を再投資したものとみなして計算した価額であり、実際の基準価額とは異なる場合があります。

当ファンドと他の代表的な資産クラスとの騰落率の比較



※上記グラフは、当ファンドと他の代表的な資産クラスの値動きを定量的に比較できるように作成したものであり、全ての資産クラスが当ファンドの投資対象とは限りません。

※対象期間の各月末における直近1年間の騰落率の最大・最小・平均を表示しております。

※当ファンドの年間騰落率は分配金再投資基準価額に基づき計算した騰落率であり、実際の基準価額に基づき計算した年間騰落率とは異なる場合があります。

各資産クラスの指数

日本株……TOPIX(東証株価指数、配当込み)

先進国株……MSCI-KOKUSAI インデックス(配当込み、円ベース)

新興国株……MSCI エマージング・マーケット・インデックス(配当込み、円ベース)

日本国債……NOMURA-BPI 国債

先進国債……FTSE世界国債インデックス(除く日本、円ベース)

新興国債……JP モルガン・ガバメント・ボンド・インデックス・エマージング・マーケット・グローバル・ダイバーシファイド(円ベース)

(注) 海外の指数は、為替ヘッジなしによる投資を想定して、円換算しております。

- TOPIX(東証株価指数、配当込み)は、株式会社 JPX 総研または株式会社 JPX 総研の関連会社が算出し公表する、日本の株式市場を広範に網羅するとともに、投資対象としての機能性を有するマーケット・ベンチマークで、配当を考慮したものです。なお、TOPIXに関する著作権、知的財産権その他一切の権利は株式会社 JPX 総研または株式会社 JPX 総研の関連会社に帰属します。
- MSCI-KOKUSAI インデックス(配当込み、円ベース)は、MSCI Inc. が開発した、日本を除く世界の先進国の株式を対象として算出した指数で、配当を考慮したものです。なお、MSCI Index に関する著作権、知的財産権その他一切の権利は、MSCI Inc. に帰属します。
- MSCI エマージング・マーケット・インデックス(配当込み、円ベース)は、MSCI Inc. が開発した、世界の新興国の株式を対象として算出した指数で、配当を考慮したものです。なお、MSCI Index に関する著作権、知的財産権その他一切の権利は、MSCI Inc. に帰属します。
- NOMURA-BPI 国債は、野村證券株式会社が発表している日本の国債市場の動向を的確に表すために開発された投資収益指数です。なお、NOMURA-BPI 国債に関する著作権、商標権、知的財産権その他一切の権利は、野村證券株式会社に帰属します。
- FTSE世界国債インデックス(除く日本、円ベース)は、FTSE Fixed Income LLC により運営され、日本を除く世界主要国の国債の総合収益率を各市場の時価総額で加重平均した指数です。なお、FTSE世界国債インデックスに関する著作権等の知的財産権その他一切の権利は、FTSE Fixed Income LLC に帰属します。
- JP モルガン・ガバメント・ボンド・インデックス・エマージング・マーケット・グローバル・ダイバーシファイド(円ベース)は、J.P. Morgan Securities LLC が算出、公表している、新興国が発行する現地通貨建て国債を対象にした指数です。なお、JP モルガン・ガバメント・ボンド・インデックス・エマージング・マーケット・グローバル・ダイバーシファイドに関する著作権、知的財産権その他一切の権利は、J.P. Morgan Securities LLC に帰属します。

上記の分配金再投資基準価額および年間騰落率は過去の実績であり、将来の運用成果を約束するものではありません。

4【手数料等及び税金】

(1)【申込手数料】

申込価額（取得申込受付日の翌営業日の基準価額）と申込口数を乗じて得た金額に、販売会社が別に定める申込手数料率（3.3%（税抜3.0%）を上限とします。）を乗じて得た額とします。販売会社が定める手数料率については、各販売会社にお問い合わせください。

収益分配金の受取方法により、収益の分配時に分配金を受取る分配金受取りコースと、収益分配金を税引後無手数料で再投資する分配金再投資（累積投資）コースの2つのコースがあります。分配金再投資（累積投資）コースの収益分配金は、税引後無手数料で再投資されます。

上記にかかわらず、確定拠出年金法に基づく運用または変額年金保険の特別勘定での運用としてお申込みをされる場合には無手数料とします。ただし販売会社によっては申込手数料（3.3%（税抜3.0%）を上限とします。）をいただくことがあります。

償還乗換えまたは償還前乗換えにより当ファンドの受益権の取得申込みをする場合には、申込手数料の優遇を受けることができます。なお、償還乗換えまたは償還前乗換えの際、償還金または換金代金の支払いを受けたことを証する書類を提出していただくことがあります。ただし、優遇制度の取扱いは販売会社によって異なる場合がありますので、詳しくは販売会社にお問い合わせください。

申込手数料は、商品および関連する投資環境の説明や情報提供等、ならびに購入に関する事務手続きの対価として購入時にお支払いいただく費用です。

販売会社については、以下の照会先にお問い合わせください。

<照会先> アライアンス・バーンスタイン株式会社

電話番号： 03-5962-9687（受付時間：営業日の午前9時～午後5時）

ホームページアドレス：<https://www.alliancebernstein.co.jp>

(2)【換金（解約）手数料】

換金手数料

ありません。

信託財産留保額

ありません。

(3)【信託報酬等】

信託財産の純資産総額に対して、年率1.705%（税抜1.55%）。

信託報酬の総額は、日々の当ファンドの純資産総額に信託報酬率を乗じて得た額とします。

信託報酬の配分（税抜）および役務の内容は、以下のとおりです。

委託会社	年率0.75%	委託した資金の運用、基準価額の算出、法定書類作成等の対価
販売会社	年率0.75%	購入後の情報提供、運用報告書等各種書類の送付、口座内でのファンドの管理および事務手続き等の対価
受託会社	年率0.05%	運用財産の管理、委託会社からの指図の実行の対価

当ファンドおよびマザーファンドの信託財産の運用指図に対する投資顧問会社の報酬は、上記の委託会社の受取る報酬の中から支払われます。

ファンドの信託報酬（消費税等相当額を含みます。）は、日々計上され、ファンドの基準価額に反映されます。なお、毎計算期間の最初の6ヵ月終了日（ただし、計算期間の最初の6ヵ月終了日に該当する日が休業日のときは、その翌営業日とします。以下同じ。）および毎計算期末または信託終了のときに、信託財産中から支払われます。

(4)【その他の手数料等】

信託財産に対する監査費用および当該監査費用に係る消費税等相当額は、毎計算期間の最初の6ヵ月終了日および毎計算期末に、信託財産中から支払われます。

信託財産に関する租税、信託事務の処理に要する諸費用および受託会社の立替えた立替金の利息は、信託財産中から支払われます。

ファンドの組入金融商品等の売買の際に発生する売買委託手数料、売買委託手数料に係る消費税等相当額、外貨建資産の保管等に要する費用は信託財産中から支払われます。

信託財産において一部解約金の支払資金、再投資に係る収益分配金の支払資金に不足額が生じるときに資金借入れの指図を行った場合、当該借入金の利息は、信託財産中から支払われます。

マザーファンドにおいても、上記 および に記載されている費用を負担します。

上記 から のうち、主な手数料等を対価とする役務の内容は以下のとおりです。

- ・ 監査費用は、監査法人等に支払うファンドの監査に係る費用です。
- ・ 金融商品等の売買委託手数料は、組入金融商品等の売買の際に売買仲介人に支払う手数料です。
- ・ 外貨建資産の保管等に要する費用は、海外における保管銀行等に支払う有価証券等の保管および資金の送金・資産の移転等に要する費用です。

その他の手数料等については、受益者の皆様の保有期間中その都度がかかります。なお、これらの費用は運用状況等により変動するため、事前に料率、上限額等を表示することができません。

手数料等の合計額については、受益者の皆様が当ファンドを保有される期間等に応じて異なりますので、表示することができません。

(5)【課税上の取扱い】

課税上は、株式投資信託として取り扱われます。

個別元本について

- a. 追加型株式投資信託について、受益者毎の信託時の受益権の価額等（申込手数料および当該申込手数料に係る消費税等相当額は含まれません。）が当該受益者の元本（個別元本）にあたります。
- b. 受益者が同一ファンドの受益権を複数回取得した場合、個別元本は、当該受益者が追加信託を行うつど当該受益者の受益権口数で加重平均することにより算出されます。
- c. 同一ファンドを複数の販売会社で取得する場合には販売会社毎に、個別元本の算出が行われます。また、同一販売会社であっても複数支店等で同一ファンドを取得する場合は当該支店等毎に、複数の取得コースがある場合は取得コース毎に、個別元本の算出が行われる場合があります。
- d. 元本払戻金（特別分配金）が支払われた場合、収益分配金発生時に受益者の個別元本から当該元本払戻金（特別分配金）を控除した額が、その後の当該受益者の個別元本となります。

収益分配金の課税について

追加型株式投資信託の収益分配金には、課税扱いとなる「普通分配金」と非課税扱いとなる「元本払戻金（特別分配金）」の区分があります。収益分配金のうち所得税および住民税の課税の対象となるのは普通分配金のみであり、元本払戻金（特別分配金）については課税されません。

受益者が収益分配金を受取る際、

- a. 収益分配金落ち後の基準価額が、受益者の個別元本と同額の場合または受益者の個別元本を上回っている場合には、収益分配金の全額が普通分配金となります。
- b. 収益分配金落ち後の基準価額が、受益者の個別元本を下回っている場合には、その下回る部分の額が元本払戻金（特別分配金）となり、収益分配金から元本払戻金（特別分配金）を控除した額が普通分配金となります。

ただし、収益分配金落ち後の基準価額が、受益者の個別元本を下回っており、かつ収益分配金と収益分配金落ち後の基準価額を加えたものが受益者の個別元本と同額か下回っている場合には、収益分配金の全額が元本払戻金（特別分配金）となります。

個人・法人別の課税の取扱い

- a. 個人の受益者に対する課税

(イ) 収益分配金（普通分配金）ならびに一部解約時および償還時の差益の取扱い

収益分配時の普通分配金については、20.315%（所得税15%、復興特別所得税0.315%および住民税5%）の税率^{*}で源泉徴収され、申告不要制度が適用されます。なお確定申告することにより、申告分離課税または総合課税（配当控除の適用はありません。）を選択することもできます。

一部解約時および償還時の価額から取得費用（申込手数料（税込）を含みます。）を控除した利益は、譲渡所得等とみなされ、20.315%（所得税15%、復興特別所得税0.315%および住民税5%）の税率^{*}により申告分離課税が適用されます。特定口座（源泉徴収選択口座）の場合、20.315%（所得税15%、復興特別所得税0.315%および住民税5%）の税率^{*}で源泉徴収され、申告は不要となります。

^{*} 2037年12月31日まで適用される税率です。2038年1月1日以降は20%（所得税15%および住民税5%）の税率となります。

外国税額控除の適用となった場合には、収益分配時の税金が上記と異なる場合があります。

(ロ) 損益通算について

確定申告により、普通分配金（申告分離課税を選択したものに限り、）ならびに一部解約時および償還時の譲渡損（または譲渡益）は、上場株式等の申告分離課税を選択した配当所得および譲渡益（または譲渡損）ならびに特定公社債等の利子所得および譲渡益（または譲渡損）と損益通算が可能です。

特定口座にかかる課税上の取扱いにつきましては、販売会社にお問い合わせください。

(ハ) 少額投資非課税制度「愛称：NISA（ニーサ）」および未成年者少額投資非課税制度「愛称：ジュニアNISA」をご利用の場合

公募株式投資信託は税法上、少額投資非課税制度「NISA」および未成年者少額投資非課税制度「ジュニアNISA」の適用対象です。NISAおよびジュニアNISAをご利用の場合、毎年、一定額の範囲で新たに購入した公募株式投資信託等から生じる配当所得および譲渡所得が一定期間非課税となります。ご利用になれるのは、販売会社で非課税口座を開設する等、一定の条件に該当する方が対象となります。他の口座で生じた配当所得および譲渡所得との損益通算はできません。詳しくは販売会社にお問い合わせください。

b. 法人の受益者に対する課税

法人の受益者が支払いを受ける収益分配金（普通分配金）ならびに一部解約時および償還時の個別元本超過額については、15.315%（所得税15%および復興特別所得税0.315%）の税率^{*}で源泉徴収されます。住民税は源泉徴収されません。源泉徴収された所得税は、所有期間に応じて法人税額から控除することができます。

なお、益金不算入制度の適用はありません。

^{*} 2037年12月31日まで適用される税率です。2038年1月1日以降は15%（所得税のみ）の税率となります。

c. 確定拠出年金に対する課税

確定拠出年金の加入者に対しては、確定拠出年金の積立金の運用に対する税制が適用されます。なお、確定拠出年金法に基づく運用として購入する場合は、NISAおよびジュニアNISAの適用対象外です。

d. 販売会社の買取りによるご換金に係る課税の取扱いは、販売会社にお問い合わせください。

上記は2022年1月末現在のものですので、税法が改正された場合等には、上記の内容が変更になることがあります。

詳しくは、販売会社にお問い合わせください。

「課税上の取扱い」に関する詳細については、税務の専門家にご確認ください。

5【運用状況】

(1)【投資状況】

2022年 1月31日現在

資産の種類	国名	時価合計（円）	投資比率（％）
親投資信託受益証券	日本	7,468,538,418	99.95
現金・預金・その他の資産(負債控除後)		3,712,426	0.04
合計(純資産総額)		7,472,250,844	100.00

(注)投資比率とは、ファンドの純資産総額に対する当該資産の時価比率をいいます。

(2)【投資資産】

【投資有価証券の主要銘柄】

2022年 1月31日現在

順位	国/地域	種類	銘柄名	数量又は 額面総額	帳簿価額 単価 (円)	帳簿価額 金額 (円)	評価額 単価 (円)	評価額 金額 (円)	投資 比率 (%)
1	日本	親投資信託 受益証券	アライアンス・バーンスタイン・グローバル・ グロース・オポチュニティーズ・マザーファンド	1,616,496,779	4.7744	7,717,810,718	4.6202	7,468,538,418	99.95

(注)投資比率とは、ファンドの純資産総額に対する当該資産の時価比率をいいます。

種類別及び業種別の投資比率

2022年 1月31日現在

種類	国内/外国	投資比率（％）
親投資信託受益証券	国内	99.95
合計		99.95

(注)投資比率とは、ファンドの純資産総額に対する当該資産の時価比率をいいます。

【投資不動産物件】

該当事項はありません。

【その他投資資産の主要なもの】

該当事項はありません。

(3)【運用実績】

【純資産の推移】

2022年 1月末日及び同日前1年以内における各月末ならびに下記計算期間末の純資産の推移は次のとおりです。

期別	純資産総額（百万円）		1万口当たり純資産額（円）	
	（分配落）	（分配付）	（分配落）	（分配付）
第11期計算期間末（2012年 7月31日）	1,508	1,508	6,898	6,898
第12期計算期間末（2013年 7月31日）	2,186	2,186	9,959	9,959
第13期計算期間末（2014年 7月31日）	2,627	2,627	11,924	11,924
第14期計算期間末（2015年 7月31日）	2,997	2,997	14,648	14,648
第15期計算期間末（2016年 8月 1日）	2,294	2,294	11,519	11,519
第16期計算期間末（2017年 7月31日）	2,905	2,905	15,342	15,342
第17期計算期間末（2018年 7月31日）	3,466	3,466	16,992	16,992
第18期計算期間末（2019年 7月31日）	3,720	3,720	17,794	17,794
第19期計算期間末（2020年 7月31日）	4,639	4,639	21,066	21,066
第20期計算期間末（2021年 8月 2日）	7,155	7,155	29,624	29,624
2021年 1月末日	6,190		25,421	
2月末日	6,349		26,061	

3月末日	6,564	27,031
4月末日	6,765	28,456
5月末日	6,624	28,288
6月末日	6,979	29,297
7月末日	7,151	29,605
8月末日	7,701	31,312
9月末日	7,432	30,290
10月末日	8,182	32,553
11月末日	8,384	32,777
12月末日	8,705	33,399
2022年 1月末日	7,472	28,571

(注1)純資産総額は、百万円未満を切り捨てた額を記載しております。

(注2)月末日とはその月の最終営業日を指します。

【分配の推移】

期	計算期間	1万口当たりの分配金（円）
第11期計算期間	2011年 8月 2日～2012年 7月31日	0
第12期計算期間	2012年 8月 1日～2013年 7月31日	0
第13期計算期間	2013年 8月 1日～2014年 7月31日	0
第14期計算期間	2014年 8月 1日～2015年 7月31日	0
第15期計算期間	2015年 8月 1日～2016年 8月 1日	0
第16期計算期間	2016年 8月 2日～2017年 7月31日	0
第17期計算期間	2017年 8月 1日～2018年 7月31日	0
第18期計算期間	2018年 8月 1日～2019年 7月31日	0
第19期計算期間	2019年 8月 1日～2020年 7月31日	0
第20期計算期間	2020年 8月 1日～2021年 8月 2日	0
第21期中間計算期間	2021年 8月 3日～2022年 2月 2日	-

【収益率の推移】

期	計算期間	収益率（％）
第11期計算期間	2011年 8月 2日～2012年 7月31日	5.7
第12期計算期間	2012年 8月 1日～2013年 7月31日	44.4
第13期計算期間	2013年 8月 1日～2014年 7月31日	19.7
第14期計算期間	2014年 8月 1日～2015年 7月31日	22.8
第15期計算期間	2015年 8月 1日～2016年 8月 1日	21.4
第16期計算期間	2016年 8月 2日～2017年 7月31日	33.2
第17期計算期間	2017年 8月 1日～2018年 7月31日	10.8
第18期計算期間	2018年 8月 1日～2019年 7月31日	4.7
第19期計算期間	2019年 8月 1日～2020年 7月31日	18.4
第20期計算期間	2020年 8月 1日～2021年 8月 2日	40.6
第21期中間計算期間	2021年 8月 3日～2022年 2月 2日	0.7

(注)収益率は、各計算期間末の基準価額（分配付の額）から当該計算期間の直前の計算期間末の基準価額（分配落の額。以下「前期末基準価額」といいます。）を控除した額を前期末基準価額で除して得た数に100を乗じて得た数（小数点第二位を四捨五入）を記載しております。

(4) 【設定及び解約の実績】

期	計算期間	設定口数（口）	解約口数（口）	発行済み口数（口）
第11期計算期間	2011年 8月 2日～2012年 7月31日	383,482,875	311,644,417	2,186,089,567
第12期計算期間	2012年 8月 1日～2013年 7月31日	435,911,193	426,751,062	2,195,249,698

第13期計算期間	2013年 8月 1日 ~ 2014年 7月31日	419,240,294	410,977,443	2,203,512,549
第14期計算期間	2014年 8月 1日 ~ 2015年 7月31日	497,048,686	654,515,523	2,046,045,712
第15期計算期間	2015年 8月 1日 ~ 2016年 8月 1日	402,594,659	456,721,556	1,991,918,815
第16期計算期間	2016年 8月 2日 ~ 2017年 7月31日	275,563,440	373,362,904	1,894,119,351
第17期計算期間	2017年 8月 1日 ~ 2018年 7月31日	408,914,649	263,031,377	2,040,002,623
第18期計算期間	2018年 8月 1日 ~ 2019年 7月31日	336,225,841	285,631,077	2,090,597,387
第19期計算期間	2019年 8月 1日 ~ 2020年 7月31日	631,943,892	520,013,812	2,202,527,467
第20期計算期間	2020年 8月 1日 ~ 2021年 8月 2日	849,164,800	636,366,290	2,415,325,977
第21期中間計算期間	2021年 8月 3日 ~ 2022年 2月 2日	462,046,105	257,077,278	2,620,294,804

(注)本邦外における設定、解約の実績はありません。

(参考) アライアンス・パースタイン・グローバル・グロース・オポチュニティーズ・マザーファンド

(1) 投資状況

2022年 1月31日現在

資産の種類	国名	時価合計(円)	投資比率(%)
株式	日本	1,130,920,500	3.27
	アメリカ	18,763,793,088	54.32
	ドイツ	1,406,706,812	4.07
	フランス	1,192,203,743	3.45
	オランダ	2,061,084,079	5.96
	オーストリア	954,777,789	2.76
	アイルランド	699,154,025	2.02
	イギリス	876,416,589	2.53
	スイス	1,194,012,988	3.45
	スウェーデン	546,055,587	1.58
	ノルウェー	379,680,238	1.09
	デンマーク	844,769,485	2.44
	香港	404,238,357	1.17
	シンガポール	741,151,259	2.14
	台湾	940,624,987	2.72
	中国	395,511,417	1.14
	インド	1,048,032,288	3.03
ジャージー	512,065,136	1.48	
	小計	34,091,198,367	98.70
現金・預金・その他の資産(負債控除後)		448,354,584	1.29
合計(純資産総額)		34,539,552,951	100.00

(注)投資比率とは、ファンドの純資産総額に対する当該資産の時価比率をいいます。

(2) 投資資産

投資有価証券の主要銘柄

2022年 1月31日現在

順位	国/地域	種類	銘柄名	業種	数量又は 額面総額	帳簿価額 単価 (円)	帳簿価額 金額 (円)	評価額 単価 (円)	評価額 金額 (円)	投資 比率 (%)
1	オーストリア	株式	ERSTE GROUP BANK AG	銀行	179,293	4,596.50	824,121,064	5,325.23	954,777,789	2.76
2	アメリカ	株式	SVB FINANCIAL GROUP	銀行	14,640	70,949.95	1,038,707,367	64,469.77	943,837,532	2.73
3	アメリカ	株式	LUMENTUM HOLDINGS INC	テクノロジー・ハードウェアおよび機器	83,198	10,071.74	837,949,117	11,240.39	935,178,200	2.70
4	アメリカ	株式	WASTE MANAGEMENT INC	商業・専門サービス	53,030	17,725.39	939,977,775	17,073.57	905,411,735	2.62
5	アメリカ	株式	LABORATORY CRP OF AMER HLDGS	ヘルスケア機器・サービス	27,795	33,757.61	938,292,776	31,178.03	866,593,488	2.50
6	アメリカ	株式	BECTON DICKINSON AND CO	ヘルスケア機器・サービス	29,150	29,459.06	858,731,722	29,521.47	860,550,886	2.49
7	アメリカ	株式	DEERE & CO	資本財	19,560	42,957.12	840,241,337	43,150.31	844,020,212	2.44
8	アメリカ	株式	DANAHER CORP	医薬品・バイオテクノロジー・ライフサイエンス	26,006	35,079.68	912,282,418	32,451.33	843,929,506	2.44

9	アメリカ	株式	MSCI INC	各種金融	13,573	70,366.84	955,089,167	58,658.52	796,172,190	2.30
10	アメリカ	株式	APPLE INC	テクノロジー・ハードウェアおよび機器	40,272	17,340.21	698,325,322	19,662.89	791,864,116	2.29
11	アメリカ	株式	MOTOROLA SOLUTIONS INC	テクノロジー・ハードウェアおよび機器	30,067	27,243.10	819,118,504	26,218.73	788,318,639	2.28
12	アメリカ	株式	MICROSOFT CORP	ソフトウェア・サービス	21,994	34,655.21	762,206,821	35,585.53	782,668,244	2.26
13	アメリカ	株式	ROCKWELL AUTOMATION INC	資本財	22,640	36,475.45	825,804,303	32,854.22	743,819,631	2.15
14	シンガポール	株式	FLEX LTD	テクノロジー・ハードウェアおよび機器	398,772	2,085.37	831,590,853	1,858.58	741,151,259	2.14
15	アメリカ	株式	NIKE INC -CL B	耐久消費財・アパレル	42,730	19,059.82	814,426,211	16,843.85	719,737,728	2.08
16	アメリカ	株式	TOPBUILD CORP	耐久消費財・アパレル	27,807	25,816.00	717,865,553	25,832.00	718,310,669	2.07
17	アイルランド	株式	STERIS PLC	ヘルスケア機器・サービス	27,548	25,574.88	704,536,931	25,379.48	699,154,025	2.02
18	アメリカ	株式	ADOBE INC	ソフトウェア・サービス	11,340	72,346.89	820,413,817	59,816.39	678,317,867	1.96
19	スイス	株式	PARTNERS GROUP HOLDING AG	各種金融	4,304	191,186.66	822,867,425	152,768.00	657,513,472	1.90
20	フランス	株式	DASSAULT SYSTEMES SE	ソフトウェア・サービス	121,620	6,219.29	756,390,692	5,287.92	643,117,560	1.86
21	日本	株式	S M C	機械	10,100	70,246.80	709,492,725	63,390.00	640,239,000	1.85
22	アメリカ	株式	NEXTERA ENERGY INC	公益事業	76,200	9,458.07	720,705,518	8,369.40	637,748,280	1.84
23	インド	株式	HDFC BANK LIMITED	銀行	279,782	2,314.86	647,658,007	2,268.03	634,556,068	1.83
24	オランダ	株式	KONINKLIJKE DSM NV	素材	29,840	22,889.45	683,021,265	21,151.70	631,166,847	1.82
25	ドイツ	株式	INFINEON TECHNOLOGIES AG	半導体・半導体製造装置	139,834	4,562.17	637,947,049	4,503.10	629,686,486	1.82
26	アメリカ	株式	BIO-RAD LABORATORIES A	医薬品・バイオテクノロジー・ライフサイエンス	9,102	85,787.80	780,840,582	68,455.92	623,085,784	1.80
27	オランダ	株式	NXP SEMICONDUCTORS NV	半導体・半導体製造装置	27,970	24,120.62	674,654,006	21,870.10	611,706,921	1.77
28	アメリカ	株式	CALIX INC	テクノロジー・ハードウェアおよび機器	107,079	6,139.03	657,361,720	5,402.59	578,504,149	1.67
29	台湾	株式	MEDIATEK INC	半導体・半導体製造装置	127,000	3,916.72	497,424,203	4,457.70	566,128,217	1.63
30	フランス	株式	SCHNEIDER ELECTRIC SE	資本財	28,922	19,008.57	549,765,884	18,985.06	549,086,183	1.58

(注)投資比率とは、ファンドの純資産総額に対する当該資産の時価比率をいいます。

種類別及び業種別の投資比率

2022年 1月31日現在

種類	国内/外国	業種	投資比率(%)
----	-------	----	---------

株式	国内	機械	1.85
		サービス業	1.42
	外国	テクノロジー・ハードウェアおよび機器	12.68
		資本財	12.40
		ヘルスケア機器・サービス	11.19
		ソフトウェア・サービス	8.25
		半導体・半導体製造装置	8.15
		医薬品・バイオテクノロジー・ライフサイエンス	8.10
		銀行	7.33
		各種金融	6.90
		商業・専門サービス	4.99
		耐久消費財・アパレル	4.16
		公益事業	3.03
		素材	3.01
		自動車・自動車部品	2.62
		保険	2.55
		小計	98.70
		合計	98.70

(注)投資比率とは、ファンドの純資産総額に対する当該資産の時価比率をいいます。

投資不動産物件

該当事項はありません。

その他投資資産の主要なもの

該当事項はありません。

(参考情報)

運用実績

基準日：2022年1月31日

ファンドの運用実績

基準価額・純資産の推移

基準価額	28,571円	純資産総額	74.7億円
------	---------	-------	--------



基準価額(課税前分配金再投資)は、課税前分配金を決算日の基準価額で全額再投資したとみなした価額です。基準価額は、1万口当たり、運用管理費用(信託報酬)控除後のものです。税金、申込手数料等を考慮しておらず、実際の投資成果を示すものではありません。

分配の推移

決算期	分配金
第16期 2017年 7月	0円
第17期 2018年 7月	0円
第18期 2019年 7月	0円
第19期 2020年 7月	0円
第20期 2021年 8月	0円
設定来累計	0円

分配金は1万口当たり課税前運用状況によっては分配金額が変わる場合、あるいは分配金が支払われない場合があります。

資産構成比率

組入資産	比率 (%)
マザーファンド	100.0
現金等	0.0
合計	100.0

主要な資産の状況(マザーファンドベース)

※組入比率は、全て純資産総額に対する比率です(小数点第2位を四捨五入しています)。

組入上位10銘柄

(銘柄数:60銘柄)

順位	銘柄名	セクター	国	組入比率 (%)
1	エアステ・グループ・バンク	金融	オーストリア	2.8
2	SVBファイナンシャル・グループ	金融	アメリカ	2.7
3	ルメンタム・ホールディングス	情報技術	アメリカ	2.7
4	ウエイスト・マネジメント	資本財・サービス	アメリカ	2.6
5	ラボラトリー・コーポレーション・オブ・アメリカ	ヘルスケア	アメリカ	2.5
6	ペクトン・ディッキンソン	ヘルスケア	アメリカ	2.5
7	ディーア	資本財・サービス	アメリカ	2.4
8	ダナハー	ヘルスケア	アメリカ	2.4
9	MSCI	金融	アメリカ	2.3
10	アップル	情報技術	アメリカ	2.3
組入上位10銘柄計				25.3

上記銘柄は、当ファンドの運用内容の説明のためのものであり、委託会社が推奨または取得のお申込みの勧誘を行うものではありません。

セクター別配分

セクター	組入比率 (%)	セクター	組入比率 (%)
情報技術	29.1	素材	3.0
資本財・サービス	21.8	現金等	1.3
ヘルスケア	19.3		
金融	16.8		
一般消費財・サービス	5.6		
公益事業	3.0		
合計		100.0	

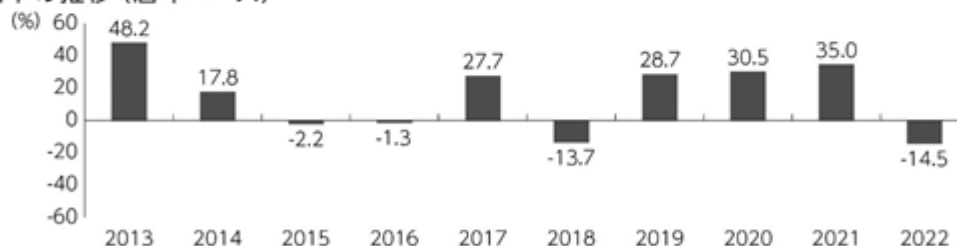
セクター別配分は、MSCI/S&PのGlobal Industry Classification Standard (GICS) の分類で区分しています。

国別配分

国	組入比率 (%)	国	組入比率 (%)
アメリカ	60.0	インド	3.0
オランダ	6.0	オーストリア	2.8
ドイツ	4.1	台湾	2.7
スイス	3.5	デンマーク	2.4
フランス	3.5	その他の国	7.5
日本	3.3	現金等	1.3
合計		100.0	

国別配分は、発行体の国籍や事業基盤等を考慮して区分しています。

年間収益率の推移(暦年ベース)



当ファンドの収益率は、課税前分配金を再投資したとみなして算出しています。2022年は基準日までの収益率を表示しています。

※ 運用実績は過去の実績であり、将来の運用成果を約束するものではありません。

※ 当ファンドの運用状況は、委託会社のホームページに掲載の月報等で開示しています。

第2【管理及び運営】

1【申込（販売）手続等】

(1) 申込方法

原則として、毎営業日に販売会社にて取得の申込みの受付を行います。

ただし、ニューヨーク証券取引所の休業日には、取得申込みの受付は行いません。

取得申込みの受付時間は午後3時までとし、その時間を過ぎての受付は、翌営業日の取扱いとなります。

（受付時間は、販売会社によって異なる場合がありますので、販売会社にご確認ください。）

受益権の取得申込者は販売会社に、取得申込みと同時にまたはあらかじめ取得申込者が受益権の振替を行うための振替機関等の口座を申し出るものとし、その口座に取得申込みによる口数の増加の記載または記録が行われます。

(2) 取扱いコース

収益分配金の受取方法により、2つのコースがあります。

「分配金受取りコース」収益の分配時に収益分配金を受取るコース

「分配金再投資（累積投資）コース」収益分配金が税引後無手数料で再投資されるコース

分配金再投資（累積投資）コースをお申込みの場合、当ファンドに係る累積投資約款に基づく契約を販売会社との間で結んでいただきます。

取扱うコースや累積投資約款の名称は販売会社によって異なる場合がありますので、販売会社にご確認ください。

(3) 申込価額

取得申込受付日の翌営業日の基準価額とします。

ただし、分配金再投資（累積投資）コースの収益分配金は、原則決算日の基準価額で再投資されます。

(4) 申込単位

1万円以上1円単位とします。

ただし、分配金再投資（累積投資）コースで収益分配金を再投資する場合は、1口以上1口単位となります。

また、確定拠出年金法に基づく運用または変額年金保険の特別勘定での運用としてのお申込みの場合は、1円以上1円単位となります。

（販売会社によって異なる場合がありますので、詳しくは販売会社にお問い合わせください。）

(5) 申込手数料

申込価額と申込口数を乗じて得た金額に、販売会社が別に定める申込手数料率（3.3%（税抜3.0%）を上限とします。）を乗じて得た額とします。販売会社が定める手数料率については、各販売会社にお問い合わせください。ただし、分配金再投資（累積投資）コースにおける収益分配金は、税引後無手数料で再投資されます。

にかかわらず、確定拠出年金法に基づく運用または変額年金保険の特別勘定での運用としてお申込みをされる場合には無手数料とします。ただし、販売会社によっては申込手数料（3.3%（税抜3.0%）を上限とします。）をいただくことがあります。

償還乗換えまたは償還前乗換えにより当ファンドの受益権の取得申込みをする場合には、申込手数料の優遇を受けることができます。なお、償還乗換えまたは償還前乗換えの際、償還金または換金代金の支払いを受けたことを証する書類を提出していただくことがあります。ただし、優遇制度の取扱いは販売会社によって異なる場合がありますので、詳しくは販売会社にお問い合わせください。

(6) 受渡方法

申込代金を、販売会社が指定する期日までにお支払いください。

なお、取得申込受付日の発行価額の総額は、追加信託が行われる日に、委託会社の指定する口座を經由して、受託会社の指定する当ファンドの口座に払い込まれます。

販売会社等については、以下の照会先にお問い合わせください。

<照会先> アライアンス・バーンスタイン株式会社

電話番号： 03-5962-9687 （受付時間：営業日の午前9時～午後5時）

ホームページアドレス： <https://www.alliancebernstein.co.jp>

2【換金（解約）手続等】

(1) 換金方法

原則として、毎営業日に販売会社にて一部解約の実行の請求を受付けます。

ただし、ニューヨーク証券取引所の休業日には、一部解約の実行の請求の受け付けは行いません。

一部解約の実行の請求の受付時間は午後3時までとし、その時間を過ぎての受け付けは、翌営業日の取扱いとなります。

（受付時間は、販売会社によって異なる場合がありますので、販売会社にご確認ください。）

一部解約の実行の請求をするときは、振替受益権をもって行うものとします。

一部解約の実行の請求を行う受益者は、その口座が開設されている振替機関等に対して受益者が請求するこの信託契約の一部解約を委託会社が行うのと引換えに、当該一部解約による受益権の口数と同口数の抹消の申請を行うものとし、社振法の規定にしたがい振替機関等の口座において口数の減少の記載または記録が行われます。

(2) 換金価額

一部解約の実行の請求を受付けた日（以下「一部解約請求受付日」といいます。）の翌営業日の基準価額とします。

(3) 換金単位

1口単位です。

（販売会社によって異なる場合がありますので、詳しくは販売会社にお問い合わせください。）

(4) 換金手数料

ありません。

(5) 換金代金支払日

一部解約請求受付日から起算して、原則として6営業日目から販売会社においてお支払いします。

(6) その他留意点

委託会社は、証券取引所における取引の停止、外国為替取引の停止、その他やむを得ない事情（当ファンドの投資対象国における経済、政治、社会情勢の急変等を含みます。）があるときは、一部解約の実行の請求の受け付けを中止することがあります。

一部解約の実行の請求の受け付けが中止された場合には、受益者は当該受付中止以前に行った当日の一部解約の実行の請求を撤回することができます。ただし、受益者が一部解約の実行の請求を撤回しなかった場合には、当該受益権の一部解約の価額は、当該受付中止を解除した後の最初の基準価額の計算日に一部解約の実行の請求を受付けたものとして、上記（2）の規定に準じて計算された価額とします。

販売会社等については、以下の照会先にお問い合わせください。

<照会先> アライアンス・バーンスタイン株式会社

電話番号： 03-5962-9687 （受付時間：営業日の午前9時～午後5時）

ホームページアドレス： <https://www.alliancebernstein.co.jp>

3【資産管理等の概要】

(1)【資産の評価】

基準価額とは、信託財産に属する資産（受入担保金代用有価証券を除きます。）を法令および一般社団法人投資信託協会規則に従って時価評価して得た信託財産の資産総額から負債総額を控除した金額（純資産総額）を計算日における受益権総口数で除した金額で、1万口当たりの価額で表示します。

基準価額は、原則として毎営業日に算出されます。また、原則として計算日の翌日付の日本経済新聞朝刊の「オープン基準価格」（アライアンスの欄）に「GGO年」の略称で掲載されます。

基準価額は日々変動しますので、販売会社または以下の委託会社の照会先までお問い合わせください。

<照会先> アライアンス・バーンスタイン株式会社

電話番号： 03-5962-9687（受付時間：営業日の午前9時～午後5時）

ホームページアドレス：<https://www.alliancebernstein.co.jp>

主な資産の評価方法は以下のとおりです。

マザーファンド	計算日の基準価額で評価します。
国内株式	原則として、計算日の金融商品取引所の終値で評価します
外国株式	原則として、計算日前日の外国の金融商品取引所の終値で評価します。

・外貨建資産（外国通貨表示の有価証券、預金その他の資産をいいます。）の円換算については、原則としてわが国における計算日の対顧客電信売買相場の仲値によって計算します。

・外国為替の売買の予約取引の評価は、原則としてわが国における計算日の対顧客先物売買相場の仲値によって計算します。

(2)【保管】

受益証券の保管に関する該当事項はありません。

(3)【信託期間】

当ファンドの信託期間は無期限とします。

ただし、下記「(5)その他 ファンドの償還条件等」の場合にはこの信託契約を解約し、信託を終了させる場合があります。

(4)【計算期間】

当ファンドの計算期間は、毎年7月21日から翌年7月20日までとします。

ただし、計算期間の終了日が休業日に当たるときは、その翌営業日を当該計算期間の終了日とし、次の計算期間は、その翌日から開始します。

(5)【その他】

ファンドの償還条件等

a. 次の事由が生じたときは、この信託契約を解約し、信託を終了します。

(イ) 委託会社が監督官庁よりこの信託契約の解約の命令を受けたとき。

(ロ) 委託会社が監督官庁より登録の取消しを受けたとき、解散したときまたは業務を廃止したとき。ただし、監督官庁がこの信託契約に関する委託会社の業務を他の委託会社に引継ぐことを命じたときは、下記「信託約款の変更d.」に該当する場合を除き、当該他の委託会社と受託会社との間において存続します。

(ハ) 受託会社がその任務を辞任または解任された後、委託会社が新受託会社を選任できないとき。

b. 次の事由が生じたときは、この信託契約を解約し、信託を終了させる場合があります。

(イ) 信託元本が10億円を下回ったとき。

(ロ) 委託会社が信託期間中において、この信託契約を解約することが受益者のため有利であると認めるとき、またはやむを得ない事情が発生したとき。

c. 信託終了の手続き

(イ) 委託会社は、受託会社と合意のうえ、上記b.の(イ)または(ロ)の事由により信託契約を解約し、信託を終了させることができます。この場合には、委託会社は、あらかじめ、解約しようとする旨を監督官庁に届出ます。

(ロ) 委託会社は、上記(イ)について、あらかじめ、解約しようとする旨を公告し、かつ、その旨を記載した書面をこの信託契約に係る知られたる受益者に対して交付します。ただし、この信託契約に係るすべての受益者に対して書面を交付したときは、原則として、公告を行いません。

(ハ) 上記(ロ)の公告および書面には、受益者で異議のある者は一定の期間内に委託会社に対して異議を述べるべき旨を付記します。なお、一定の期間は1ヵ月を下回らないものとします。

(二) 上記(八)の一定の期間内に異議を述べた受益者の受益権の口数が受益権の総口数の二分の一を超えるときは、信託契約の解約をしません。

委託会社は、この信託契約の解約をしないこととしたときは、解約しない旨およびその理由を公告し、かつ、これらの事項を記載した書面を知られたる受益者に対して交付します。ただし、すべての受益者に対して書面を交付したときは、原則として、公告を行いません。

(ホ) 上記(八)および(二)の規定は、信託財産の状態に照らし、真にやむを得ない事情が生じている場合であって、一定の期間が1ヵ月を下回らずにその公告および書面の交付を行うことが困難な場合には適用しません。

信託約款の変更

- a. 委託会社は、受益者の利益のため必要と認めるとき、またはやむを得ない事情が発生したときは、受託会社と合意のうえ、この信託約款を変更することができるものとし、あらかじめ、変更しようとする旨およびその内容を監督官庁に届出ます。
- b. 委託会社は、上記a.の変更事項のうち、その内容が重大なものについて、あらかじめ、変更しようとする旨およびその内容を公告し、かつ、これらの事項を記載した書面をこの信託約款に係る知られたる受益者に対して交付します。ただし、この信託約款に係るすべての受益者に対して書面を交付したときは、原則として、公告を行いません。
- c. 上記b.の公告および書面には、受益者で異議のある者は一定の期間内に委託会社に対して異議を述べるべき旨を付記します。なお、一定の期間は1ヵ月を下回らないものとします。
- d. 上記c.の一定の期間内に異議を述べた受益者の受益権の口数が受益権の総口数の二分の一を超えるときは、信託約款の変更をしません。

委託会社は、当該信託約款の変更をしないこととしたときは、変更しない旨およびその理由を公告し、かつ、これらの事項を記載した書面を知られたる受益者に対して交付します。ただし、すべての受益者に対して書面を交付したときは、原則として、公告を行いません。

- e. 委託会社は、監督官庁の命令に基づいてこの信託約款を変更しようとするときは、上記の規定にしたがいます。

異議申立者の受益権の買取請求

信託契約の解約または信託約款の変更でその内容が重大な場合において、一定の期間内に委託会社に対して異議を述べた受益者は、受託会社に対し、自己に帰属する受益権を、信託財産をもって買取るべき旨を請求することができます。

上記の買取請求に関する手続きについては、上記「ファンドの償還条件等 c. 信託終了の手続き」または「信託約款の変更」で規定する公告または書面に記載します。

関係法人との契約の更改等

- a. 受益権の募集・販売の取扱い等に関する契約
当初の契約の有効期間は、1年間とします。ただし、期間満了の3ヵ月前までに、委託会社および販売会社いずれからも別段の意思表示のないときは、自動的に1年間延長されるものとし、自動延長後の取扱いについてもこれと同様とします。
- b. 信託財産の運用の指図に関する権限の委託契約
 - (イ) 契約の有効期間は、契約締結の日から1年間とします。ただし、一方の当事者が他方の当事者に対し、契約を終了させる意思を当該時点で有効な契約期間の満了の90日前までに書面により通知しない限り、契約は1年間自動的に更新されるものとし、その後も同様とします。
 - (ロ) 委託会社は、上記に拘わらず、本件信託契約がそのいずれかの規定に基づき解除された場合には、投資顧問会社に対して書面にて通知することにより直ちに契約を解除することができます。
 - (ハ) いずれかの当事者が契約に違反し、かつ当該違反が是正可能なものである場合に、違反当事者が当該違反の是正を要求した書面による通知を受領後30日以内に当該違反を是正できなかった場合、違反をしていない当事者は、違反当事者に対する書面による通知をすることにより、直ちに契約を解除することができます。

運用報告書

委託会社は、毎決算時および償還時に、運用報告書（全体版）（投資信託及び投資法人に関する法律第14条第1項に定める運用報告書）および期間中の運用経過や信託財産の内容等の重要な事項を記載した交付運用報告書を作成します。

交付運用報告書は、知っている受益者に対して販売会社を通じて交付します。

運用報告書(全体版)は、委託会社のホームページに掲載します。これにより委託会社は運用報告書を交付したものとみなされます。

なお、受益者から運用報告書(全体版)の交付の請求があった場合には交付します。

ホームページアドレス：<https://www.alliancebernstein.co.jp>

委託会社の事業の譲渡および承継に伴う取扱い

- a. 委託会社は、事業の全部または一部を譲渡することがあり、これに伴い、この信託契約に関する事業を譲渡することがあります。
- b. 委託会社は、分割により事業の全部または一部を承継させることがあり、これに伴い、この信託契約に関する事業を承継させることがあります。

公告

委託会社が受益者に対してする公告は、日本経済新聞に掲載します。

信託事務の委託

受託会社は、信託事務の処理の一部について、金融機関の信託業務の兼営等に関する法律第1条第1項の規定による信託業務の兼営の認可を受けた一の金融機関と信託契約を締結し、これを委託することができます。

4【受益者の権利等】

(1) 収益分配金に対する請求権

受益者は保有する受益権の口数に応じて収益分配金を請求する権利を有します。

収益分配金は、決算日において振替機関等の振替口座簿に記載または記録されている受益者（当該収益分配金に係る決算日以前において一部解約が行われた受益権に係る受益者を除きます。また、当該収益分配金に係る決算日以前に設定された受益権で取得申込代金支払前のため販売会社の名義で記載または記録されている受益権については原則として取得申込者とし、）に帰属します。

受託会社が、委託会社の指定する預金口座等に払込むことにより、原則として、毎決算日の翌営業日に、収益分配金が販売会社に交付されます。

分配金再投資（累積投資）コースの収益分配金は、原則として、決算日の翌営業日に税引後、無手数料で再投資されますが、再投資により増加した受益権は、振替口座簿に記載または記録されます。

(2) 償還金に対する請求権

受益者は保有する受益権の口数に応じて償還金（信託終了時における信託財産の純資産総額を受益権総口数で除した額をいいます。以下同じ。）を請求する権利を有します。

償還金は、信託終了日後1ヵ月以内の委託会社の指定する日（原則として信託終了の日から起算して5営業日までの日）から、信託終了日において振替機関等の振替口座簿に記載または記録されている受益者（信託終了日以前において一部解約が行われた受益権に係る受益者を除きます。また、当該信託終了日以前に設定された受益権で取得申込代金支払前のため販売会社の名義で記載または記録されている受益権については原則として取得申込者とし、）に、販売会社において受益者に支払います。

なお、当該受益者は、その口座が開設されている振替機関等に対して委託会社が当ファンドの償還をするのと引換えに、当該償還に係る受益権の口数と同口数の抹消の申請を行うものとし、社振法の規定にしたがい当該振替機関等の口座において当該口数の減少の記載または記録が行われます。

受益者が、信託終了による償還金について、上記の支払開始日から10年間その支払いを請求しないときは、その権利を失い、受託会社から交付を受けた金銭は、委託会社に帰属します。

(3) 一部解約請求権

受益者は自己に帰属する受益権について、販売会社を通じて委託会社に対して1口単位をもって一部解約の実行の請求をすることができるものとし、その場合振替受益権をもって行うものとし、ただし、受益者は、ニューヨーク証券取引所の休業日に当たるときは、一部解約の実行の請求をすることはできません。

一部解約の実行の請求を行う受益者は、その口座が開設されている振替機関等に対して当該受益者の請求に係るこの信託契約の一部解約を委託会社が行うのと引換えに、当該一部解約に係る受益権の口数と同口数の抹消の申請を行うものとし、社振法の規定にしたがい当該振替機関等の口座において当該口数の減少の記載または記録が行われます。

一部解約金は、一部解約請求受付日から起算して、原則として6営業日目から販売会社において、受益者に支払います。

(4) 帳簿閲覧権

受益者は、委託会社に対し、その営業時間内において当ファンドの信託財産に関する帳簿書類の閲覧または謄写を請求する権利を有します。

第3【ファンドの経理状況】

（1）当ファンドの財務諸表は、「財務諸表等の用語、様式及び作成方法に関する規則」（昭和38年大蔵省令第59号）（以下「財務諸表等規則」という。）並びに同規則第2条の2の規定により「投資信託財産の計算に関する規則」（平成12年総理府令第133号）（以下「投資信託財産計算規則」という。）に基づいて作成しております。

なお、財務諸表に記載している金額は、円単位で表示しております。

（2）当ファンドは、金融商品取引法第193条の2第1項の規定に基づき、第20期（2020年8月1日から2021年8月2日まで）の財務諸表について、EY新日本有限責任監査法人による監査を受けております。

1【財務諸表】

【アライアンス・バーンスタイン・グローバル・グロース・オポチュニティーズ（年金向け）】

(1)【貸借対照表】

(単位：円)

	第19期 (2020年 7月31日現在)	第20期 (2021年 8月 2日現在)
資産の部		
流動資産		
コール・ローン	6,091,193	6,246,760
親投資信託受益証券	4,639,527,197	7,154,698,870
未収入金	38,500,000	62,510,000
流動資産合計	4,684,118,390	7,223,455,630
資産合計		
	4,684,118,390	7,223,455,630
負債の部		
流動負債		
未払解約金	5,773,346	6,942,747
未払受託者報酬	1,823,194	2,914,831
未払委託者報酬	36,463,727	58,296,652
未払利息	14	15
その他未払費用	110,000	110,000
流動負債合計	44,170,281	68,264,245
負債合計		
	44,170,281	68,264,245
純資産の部		
元本等		
元本	2,202,527,467	2,415,325,977
剰余金		
期末剰余金又は期末欠損金（ ）	2,437,420,642	4,739,865,408
（分配準備積立金）	1,558,545,100	2,931,137,389
元本等合計	4,639,948,109	7,155,191,385
純資産合計		
	4,639,948,109	7,155,191,385
負債純資産合計		
	4,684,118,390	7,223,455,630

(2) 【損益及び剰余金計算書】

(単位：円)

	第19期 (自 2019年 8月 1日 至 2020年 7月31日)	第20期 (自 2020年 8月 1日 至 2021年 8月 2日)
営業収益		
有価証券売買等損益	832,493,749	2,125,467,214
営業収益合計	832,493,749	2,125,467,214
営業費用		
支払利息	4,199	9,253
受託者報酬	3,510,606	5,331,537
委託者報酬	70,211,897	106,630,728
その他費用	220,592	220,000
営業費用合計	73,947,294	112,191,518
営業利益又は営業損失 ()	758,546,455	2,013,275,696
経常利益又は経常損失 ()	758,546,455	2,013,275,696
当期純利益又は当期純損失 ()	758,546,455	2,013,275,696
一部解約に伴う当期純利益金額の分配額又は一部解約に伴う当期純損失金額の分配額 ()	43,277,118	272,760,418
期首剰余金又は期首欠損金 ()	1,629,491,233	2,437,420,642
剰余金増加額又は欠損金減少額	496,204,997	1,299,872,072
当期追加信託に伴う剰余金増加額又は欠損金減少額	496,204,997	1,299,872,072
剰余金減少額又は欠損金増加額	403,544,925	737,942,584
当期一部解約に伴う剰余金減少額又は欠損金増加額	403,544,925	737,942,584
分配金	-	-
期末剰余金又は期末欠損金 ()	2,437,420,642	4,739,865,408

(3) 【注記表】

(重要な会計方針に係る事項に関する注記)

項目	第20期
	(自 2020年 8月 1日 至 2021年 8月 2日)
1. 運用資産の評価基準及び評価方法	(1) 親投資信託受益証券 基準価額で評価しております。
2. 収益及び費用の計上基準	(1) 有価証券売買等損益 約定日基準で計上しております。
3. その他	当ファンドの計算期間は、当期末が休日のため、2020年8月1日から2021年8月2日までとなっております。

(重要な会計上の見積りに関する注記)

第19期	第20期
(自 2019年 8月 1日 至 2020年 7月31日)	(自 2020年 8月 1日 至 2021年 8月 2日)
会計上の見積りが翌期の財務諸表に重要な影響を及ぼすリスクがある項目を識別していないため、注記を省略しております。	同左

(貸借対照表に関する注記)

第19期	第20期
(2020年 7月31日現在)	(2021年 8月 2日現在)
1. 計算期間の末日における受益権の総数 2,202,527,467口	1. 計算期間の末日における受益権の総数 2,415,325,977口
2. 計算期間の末日における1単位当たりの純資産の額 1口当たり純資産額 2.1066円 (10,000口当たり純資産額 21,066円)	2. 計算期間の末日における1単位当たりの純資産の額 1口当たり純資産額 2.9624円 (10,000口当たり純資産額 29,624円)

(損益及び剰余金計算書に関する注記)

第19期	第20期
(自 2019年 8月 1日 至 2020年 7月31日)	(自 2020年 8月 1日 至 2021年 8月 2日)
1. 信託財産の運用の指図に係る権限の全部又は一部を委託するために要する費用として委託者報酬の中から支弁している額 - 円	1. 信託財産の運用の指図に係る権限の全部又は一部を委託するために要する費用として委託者報酬の中から支弁している額 - 円
2. 分配金の計算過程 該当事項はありません。	2. 分配金の計算過程 同左

(金融商品に関する注記)

1. 金融商品の状況に関する事項

第19期 (自 2019年 8月 1日 至 2020年 7月31日)	第20期 (自 2020年 8月 1日 至 2021年 8月 2日)
<p>(1) 金融商品に対する取組方針 当ファンドは、「投資信託及び投資法人に関する法律」第2条第4項に定める証券投資信託であり、信託約款に規定する「運用の基本方針」に従い、有価証券等の金融商品に対して投資として運用することを目的としております。</p> <p>(2) 金融商品の内容及びその金融商品に係るリスク 当ファンドが保有する金融商品の種類は、有価証券、コール・ローン等の金銭債権及び金銭債務であります。 当ファンドが保有する有価証券の詳細は、「(その他の注記) 2. 売買目的有価証券」に記載しております。これらは株価変動リスク、価格変動リスク、為替変動リスク等の市場リスク、信用リスク及び流動性リスクにさらされております。</p> <p>(3) 金融商品に係るリスク管理体制 委託会社においては、運用関連部門から独立した部門であるクライアント本部、投信戦略委員会、リーガル・コンプライアンス本部及び運用管理部が市場リスク、信用リスク及び流動性リスクの管理を行っております。 クライアント本部は市場リスク等が予め定められた運用の基本方針及び運用方法に則した適正範囲のものであるかをチェックしております。また、これらの結果は月次の投信戦略委員会に報告され、同委員会でも運用状況の点検等を行います。 リーガル・コンプライアンス本部は信託約款及び法令等、その他個別に定めたコンプライアンス規定等の遵守状況をチェックしております。また、ポートフォリオに係る個別銘柄の組入比率、資産配分等が運用ガイドラインに合致しているかについては運用管理部がモニターしております。</p> <p>(4) 金融商品の時価等に関する事項についての補足説明 金融商品の時価には市場価格に基づく価額のほか、市場価格がない場合には合理的に算定された価額が含まれております。当該価額の算定においては一定の前提条件等を採用しているため、異なる前提条件等によった場合、当該価額が異なることもあります。</p>	<p>(1) 金融商品に対する取組方針 同左</p> <p>(2) 金融商品の内容及びその金融商品に係るリスク 同左</p> <p>(3) 金融商品に係るリスク管理体制 同左</p> <p>(4) 金融商品の時価等に関する事項についての補足説明 同左</p>

2. 金融商品の時価等に関する事項

第19期 (2020年 7月31日現在)	第20期 (2021年 8月 2日現在)
<p>(1) 貸借対照表計上額、時価及びその差額 貸借対照表上の金融商品は、原則としてすべて時価で評価しているため、貸借対照表計上額と時価との差額はありませぬ。</p> <p>(2) 時価の算定方法 親投資信託受益証券</p>	<p>(1) 貸借対照表計上額、時価及びその差額 同左</p> <p>(2) 時価の算定方法 親投資信託受益証券</p>

「（重要な会計方針に係る事項に関する注記）」に記載しております。	同左
コール・ローン等の金銭債権及び金銭債務	コール・ローン等の金銭債権及び金銭債務
これらの科目は短期間で決済されるため、帳簿価額は時価と近似していることから、当該帳簿価額を時価としております。	同左

（関連当事者との取引に関する注記）

第19期 (自 2019年 8月 1日 至 2020年 7月31日)	第20期 (自 2020年 8月 1日 至 2021年 8月 2日)
市場価格その他当該取引に係る公正な価格を勘案して、一般の取引条件と異なる関連当事者との取引は行われていないため、該当事項はありません。	同左

（重要な後発事象に関する注記）

第20期 (自 2020年 8月 1日 至 2021年 8月 2日)
該当事項はありません。

（その他の注記）

1．元本の移動

第19期 (2020年 7月31日現在)	第20期 (2021年 8月 2日現在)
期首元本額 2,090,597,387円	期首元本額 2,202,527,467円
期中追加設定元本額 631,943,892円	期中追加設定元本額 849,164,800円
期中一部解約元本額 520,013,812円	期中一部解約元本額 636,366,290円

2．売買目的有価証券

（単位：円）

種類	第19期 (2020年 7月31日現在)	第20期 (2021年 8月 2日現在)
	当計算期間の損益に含まれた評価差額	当計算期間の損益に含まれた評価差額
親投資信託受益証券	782,732,209	1,945,356,316
合計	782,732,209	1,945,356,316

3．デリバティブ取引等関係

該当事項はありません。

（4）【附属明細表】

第1．有価証券明細表

（1）株式（2021年 8月 2日現在）

該当事項はありません。

（2）株式以外の有価証券（2021年 8月 2日現在）

種類	通貨	銘柄	口数	評価額	備考
----	----	----	----	-----	----

親投資信託受益 証券	日本円	アライアンス・バーンスタイン・グロー バル・グロース・オポチュニティーズ・ マザーファンド	1,508,729,887	7,154,698,870	
	小計	銘柄数：1 組入時価比率：100.0%	1,508,729,887	7,154,698,870 100.0%	
合計				7,154,698,870	

(注1)比率は左より組入時価の純資産に対する比率、および各小計欄の合計金額に対する比率であります。

第2. デリバティブ取引及び為替予約取引の契約額等及び時価の状況表
該当事項はありません。

（参考）

当ファンドは「アライアンス・バーンスタイン・グローバル・グロース・オポチュニティーズ・マザーファンド」受益証券を主要投資対象としており、貸借対照表の資産の部に計上された「親投資信託受益証券」はすべて同親投資信託の受益証券です。

なお、同親投資信託の状況は次の通りです。

1. 「アライアンス・バーンスタイン・グローバル・グロース・オポチュニティーズ・マザーファンド」
の状況

以下に記載した状況は監査の対象外となっております。

貸借対照表

（単位：円）

対象年月日	(2021年 8月 2日現在)
資産の部	
流動資産	
預金	607,559,097
コール・ローン	339,428,117
株式	17,236,780,033
未収配当金	2,240,585
流動資産合計	18,186,007,832
資産合計	18,186,007,832
負債の部	
流動負債	
未払解約金	135,810,000
未払利息	836
流動負債合計	135,810,836
負債合計	135,810,836
純資産の部	
元本等	
元本	3,806,321,113
剰余金	
期末剰余金又は期末欠損金（ ）	14,243,875,883
元本等合計	18,050,196,996
純資産合計	18,050,196,996
負債純資産合計	18,186,007,832

注記表

（重要な会計方針に係る事項に関する注記）

項目	(自 2020年 8月 1日 至 2021年 8月 2日)
1. 運用資産の評価基準及び評価方法	(1) 株式 原則として時価で評価しております。 時価評価にあたっては、市場価額のある有価証券についてはその最終相場（計算日に最終相場のない場合には、直近の日の最終相場）で評価しております。 (2) 外国為替予約取引 計算日において予約為替の受渡日の対顧客先物相場の仲値で評価しております。
2. 外貨建資産・負債の本邦通貨への換算基準	信託財産に属する外貨建資産・負債の円換算は、原則として、わが国における計算期間末日の対顧客相場の仲値によって計算しております。
3. 収益及び費用の計上基準	(1) 受取配当金 受取配当金は、原則として配当落ち日において、確定配当金額又は予想配当金額を計上しております。 (2) 有価証券売買等損益 約定日基準で計上しております。 (3) 為替差損益 約定日基準で計上しております。

（重要な会計上の見積りに関する注記）

(自 2020年 8月 1日 至 2021年 8月 2日)
会計上の見積りが翌期の財務諸表に重要な影響を及ぼすリスクがある項目を識別していないため、注記を省略しております。

（その他の注記）

(2021年 8月 2日現在)	
1. 元本の移動	
期首	2020年 8月 1日
期首元本額	2,378,398,885円
2020年8月1日より2021年8月2日までの期中追加設定元本額	1,876,361,721円
2020年8月1日より2021年8月2日までの期中一部解約元本額	448,439,493円
期末元本額	3,806,321,113円
期末元本額の内訳*	
適格機関投資家私募 アライアンス・バーンスタイン・グローバル・グロース・オポチュニティーズ - 1	78,293,569円
適格機関投資家私募 アライアンス・バーンスタイン・グローバル・グロース・オポチュニティーズ - 2	102,415,044円
適格機関投資家私募 アライアンス・バーンスタイン・グローバル・グロース・オポチュニティーズ - 3	528,711,547円
アライアンス・バーンスタイン・グローバル・グロース・オポチュニティーズ	1,588,171,066円
アライアンス・バーンスタイン・グローバル・グロース・オポチュニティーズ（年金向け）	1,508,729,887円
2. 2021年8月2日における1単位当たりの純資産の額	
1口当たり純資産額	4.7422円
(10,000口当たり純資産額)	(47,422円)

（注1）*は当該親投資信託受益証券を投資対象とする証券投資信託毎の元本額

附属明細表

第1. 有価証券明細表

(1) 株式 (2021年 8月 2日現在)

通貨	銘柄	株式数	評価額		備考
			単価	金額	
日本円	S M C	4,000	66,840.00	267,360,000	
	リクルートホールディングス	58,600	5,671.00	332,320,600	
小計	銘柄数：2 組入時価比率：3.3%			599,680,600 3.5%	
米ドル	HEXCEL CORP	50,660	54.42	2,756,917.20	
	ROCKWELL AUTOMATION INC	11,440	307.42	3,516,884.80	
	TREX COMPANY INC	33,168	97.10	3,220,612.80	
	XYLEM INC	25,282	125.85	3,181,739.70	
	TETRA TECH INC	14,510	133.52	1,937,375.20	
	WASTE MANAGEMENT INC	26,800	148.26	3,973,368.00	
	APTIV PLC	21,386	166.85	3,568,254.10	
	NIKE INC -CL B	21,590	167.51	3,616,540.90	
	TOPBUILD CORP	14,057	202.69	2,849,213.33	
	MERCADOLIBRE INC	796	1,568.70	1,248,685.20	
	PROCTER & GAMBLE CO/THE	12,390	142.23	1,762,229.70	
	DANAHER CORP	13,146	297.49	3,910,803.54	
	LABORATORY CRP OF AMER HLDGS	16,575	296.15	4,908,686.25	
	STERIS PLC	13,918	217.95	3,033,428.10	
	BIO-RAD LABORATORIES A	5,212	739.51	3,854,326.12	
	BRUKER CORP	32,879	82.25	2,704,297.75	
	SVB FINANCIAL GROUP	7,400	549.96	4,069,704.00	
	COINBASE GLOBAL INC -CLASS A	6,080	236.58	1,438,406.40	
	MSCI INC	6,853	595.96	4,084,113.88	
	ADOBE INC	4,650	621.63	2,890,579.50	
	MICROSOFT CORP	11,114	284.91	3,166,489.74	
	SQUARE INC - A	9,008	247.26	2,227,318.08	
	TWILIO INC - A	4,300	373.59	1,606,437.00	
	VISA INC-CLASS A SHARES	10,093	246.39	2,486,814.27	
	ZENDESK INC	16,540	130.53	2,158,966.20	
	APPLE INC	20,352	145.86	2,968,542.72	
	CALIX INC	63,679	46.78	2,978,903.62	
	FLEX LTD	201,502	17.97	3,620,990.94	
	LUMENTUM HOLDINGS INC	42,038	83.99	3,530,771.62	
	MOTOROLA SOLUTIONS INC	15,187	223.92	3,400,673.04	
	AMERICAN WATER WORKS CO INC	11,397	170.11	1,938,743.67	
	NEXTERA ENERGY INC	32,360	77.90	2,520,844.00	
	CREE INC	20,070	92.76	1,861,693.20	
	NXP SEMICONDUCTORS NV	14,130	206.39	2,916,290.70	
小計	銘柄数：34 組入時価比率：60.7%			99,909,645.27 (10,955,092,603) 63.5%	
ユーロ	KONINKLIJKE DSM NV	15,080	169.95	2,562,846.00	
	SCHNEIDER ELECTRIC SE	14,612	141.30	2,064,675.60	
	KONINKLIJKE PHILIPS NV	66,324	38.89	2,579,340.36	
	GERRESHEIMER AG	21,222	88.05	1,868,597.10	

小計	ERSTE GROUP BANK AG	90,593	32.71	2,963,297.03	
	ADYEN NV	1,020	2,289.50	2,335,290.00	
	DASSAULT SYSTEMES SE	61,010	46.52	2,838,185.20	
	INFINEON TECHNOLOGIES AG	70,654	32.13	2,270,466.29	
	銘柄数：8			19,482,697.58	
	組入時価比率：14.0%			(2,535,088,609)	14.7%
英ポンド	ABCAM PLC	106,290	13.58	1,443,418.20	
	NETWORK INTERNATIONAL HOLDIN	210,080	3.40	715,952.64	
小計	銘柄数：2			2,159,370.84	
	組入時価比率：1.8%			(329,088,116)	1.9%
スイスフラン	ALCON INC	31,660	66.00	2,089,560.00	
	PARTNERS GROUP HOLDING AG	2,174	1,548.50	3,366,439.00	
小計	銘柄数：2			5,455,999.00	
	組入時価比率：3.7%			(660,230,438)	3.8%
スウェーデンクローナ	ERICSSON LM-B SHS	112,450	98.87	11,117,931.50	
	銘柄数：1			11,117,931.50	
小計	組入時価比率：0.8%			(141,753,626)	0.8%
ノルウェークローネ	TOMRA SYSTEMS ASA	55,680	510.80	28,441,344.00	
	銘柄数：1			28,441,344.00	
小計	組入時価比率：2.0%			(353,525,905)	2.1%
デンマーククローネ	CHRISTIAN HANSEN HOLDING A/S	29,167	564.00	16,450,188.00	
	VESTAS WIND SYSTEMS A/S	75,360	231.20	17,423,232.00	
	ORSTED A/S	7,980	931.40	7,432,572.00	
	銘柄数：3			41,305,992.00	
小計	組入時価比率：4.0%			(722,854,860)	4.2%
香港ドル	AIA GROUP LTD	170,600	93.10	15,882,860.00	
	銘柄数：1			15,882,860.00	
小計	組入時価比率：1.2%			(224,107,154)	1.3%
インドルピー	APOLLO HOSPITALS ENTERPRISE	69,812	4,035.00	281,691,420.00	
	HDFC BANK LIMITED	141,371	1,426.45	201,658,662.95	
	銘柄数：2			483,350,082.95	
小計	組入時価比率：4.0%			(715,358,122)	4.2%
合計				17,236,780,033	
				(16,637,099,433)	

(注1)通貨種類毎の小計欄の()内は、邦貨換算額であります。

(注2)合計金額欄の()内は、外貨建有価証券に係るもので、内書であります。

(注3)比率は左より組入時価の純資産に対する比率、および各小計欄の合計金額に対する比率であります。

(2) 株式以外の有価証券 (2021年 8月 2日現在)

該当事項はありません。

第2. デリバティブ取引及び為替予約取引の契約額等及び時価の状況表

該当事項はありません。

【中間財務諸表】

（１）当ファンドの中間財務諸表は、「中間財務諸表等の用語、様式及び作成方法に関する規則」（昭和52年大蔵省令第38号）（以下「中間財務諸表等規則」という。）並びに同規則第38条の3及び第57条の2の規定により「投資信託財産の計算に関する規則」（平成12年総理府令第133号）（以下「投資信託財産計算規則」という。）に基づいて作成しております。

なお、中間財務諸表に記載している金額は、円単位で表示しております。

（２）当ファンドは、金融商品取引法第193条の2第1項の規定に基づき、第21期中間計算期間（2021年8月3日から2022年2月2日まで）の中間財務諸表について、EY新日本有限責任監査法人による中間監査を受けております。

中間財務諸表

【アライアンス・バーンスタイン・グローバル・グロース・オポチュニティーズ（年金向け）】

(1) 【中間貸借対照表】

(単位：円)

	第20期計算期間末 (2021年 8月 2日現在)	第21期中間計算期間末 (2022年 2月 2日現在)
資産の部		
流動資産		
コール・ローン	6,246,760	8,783,593
親投資信託受益証券	7,154,698,870	7,704,701,641
未収入金	62,510,000	71,300,000
流動資産合計	7,223,455,630	7,784,785,234
資産合計		
	7,223,455,630	7,784,785,234
負債の部		
流動負債		
未払解約金	6,942,747	5,845,305
未払受託者報酬	2,914,831	2,834,163
未払委託者報酬	58,296,652	68,285,242
未払利息	15	22
その他未払費用	110,000	110,000
流動負債合計	68,264,245	77,074,732
負債合計		
	68,264,245	77,074,732
純資産の部		
元本等		
元本	2,415,325,977	2,620,294,804
剰余金		
中間剰余金又は中間欠損金（ ）	4,739,865,408	5,087,415,698
（分配準備積立金）	2,931,137,389	2,646,771,480
元本等合計	7,155,191,385	7,707,710,502
純資産合計		
	7,155,191,385	7,707,710,502
負債純資産合計		
	7,223,455,630	7,784,785,234

(2) 【中間損益及び剰余金計算書】

(単位：円)

	第20期中間計算期間 (自 2020年 8月 1日 至 2021年 1月31日)	第21期中間計算期間 (自 2021年 8月 3日 至 2022年 2月 2日)
営業収益		
有価証券売買等損益	1,055,074,605	16,187,879
営業収益合計	1,055,074,605	16,187,879
営業費用		
支払利息	3,577	6,258
受託者報酬	2,371,934	2,834,163
委託者報酬	47,438,643	68,285,242
その他費用	108,290	110,038
営業費用合計	49,922,444	71,235,701
営業利益又は営業損失()	1,005,152,161	87,423,580
経常利益又は経常損失()	1,005,152,161	87,423,580
中間純利益又は中間純損失()	1,005,152,161	87,423,580
一部解約に伴う中間純利益金額の分配額又は一部解約に伴う中間純損失金額の分配額()	46,509,640	40,286,244
期首剰余金又は期首欠損金()	2,437,420,642	4,739,865,408
剰余金増加額又は欠損金減少額	632,265,477	983,217,497
中間追加信託に伴う剰余金増加額又は欠損金減少額	632,265,477	983,217,497
剰余金減少額又は欠損金増加額	273,332,587	507,957,383
中間一部解約に伴う剰余金減少額又は欠損金増加額	273,332,587	507,957,383
分配金	-	-
中間剰余金又は中間欠損金()	3,754,996,053	5,087,415,698

(3) 【中間注記表】

(重要な会計方針に係る事項に関する注記)

項目	第21期中間計算期間 (自 2021年 8月 3日 至 2022年 2月 2日)
1. 運用資産の評価基準及び評価方法	(1) 親投資信託受益証券 基準価額で評価しております。
2. 収益及び費用の計上基準	(1) 有価証券売買等損益 約定日基準で計上しております。
3. 金融商品の時価等に関する事項の 補足説明	金融商品の時価には市場価格に基づく価額のほか、市場価格がない場合には合理的に算定された価額が含まれております。当該価額の算定においては一定の前提条件等を採用しているため、異なる前提条件等によった場合、当該価額が異なることもあります。
4. その他	当ファンドの計算期間は2021年8月3日から2022年7月20日までとなっております。 なお、当該中間計算期間は、2021年8月3日から2022年2月2日までとなっております。

(追加情報)

第21期中間計算期間 (自 2021年 8月 3日 至 2022年 2月 2日)
当ファンドは、2021年11月2日付で投資信託約款の一部を変更しております。主な変更点は下記のとおりです。信託の計算期間を「毎年8月1日から翌年7月31日まで」から「毎年7月21日から翌年7月20日まで」へ変更しました。

(中間貸借対照表に関する注記)

第20期計算期間末 (2021年 8月 2日現在)	第21期中間計算期間末 (2022年 2月 2日現在)
1. 計算期間の末日における受益権の総数 2,415,325,977口	1. 中間計算期間の末日における受益権の総数 2,620,294,804口
2. 計算期間の末日における1単位当たりの純資産の額 1口当たり純資産額 2.9624円 (10,000口当たり純資産額 29,624円)	2. 中間計算期間の末日における1単位当たりの純資産の額 1口当たり純資産額 2.9415円 (10,000口当たり純資産額 29,415円)

(中間損益及び剰余金計算書に関する注記)

第20期中間計算期間 (自 2020年 8月 1日 至 2021年 1月31日)	第21期中間計算期間 (自 2021年 8月 3日 至 2022年 2月 2日)
1. 信託財産の運用の指図に係る権限の全部又は一部を委託するために要する費用として委託者報酬の中から支弁している額 - 円	1. 信託財産の運用の指図に係る権限の全部又は一部を委託するために要する費用として委託者報酬の中から支弁している額 - 円

(金融商品に関する注記)

金融商品の時価等に関する事項

第20期計算期間末 (2021年 8月 2日現在)	第21期中間計算期間末 (2022年 2月 2日現在)

<p>(1) 貸借対照表計上額、時価及びその差額 貸借対照表上の金融商品は、原則としてすべて時価で評価しているため、貸借対照表計上額と時価との差額はありませ ん。</p> <p>(2) 時価の算定方法 親投資信託受益証券 「(重要な会計方針に係る事項に関する注記)」に記載し ております。 コール・ローン等の金銭債権及び金銭債務 これらの科目は短期間で決済されるため、帳簿価額は時価 と近似していることから、当該帳簿価額を時価としておりま す。</p>	<p>(1) 中間貸借対照表計上額、時価及びその差額 中間貸借対照表上の金融商品は、原則としてすべて時価で 評価しているため、中間貸借対照表計上額と時価との差額は ありません。</p> <p>(2) 時価の算定方法 親投資信託受益証券 同左 コール・ローン等の金銭債権及び金銭債務 同左</p>
--	--

(重要な後発事象に関する注記)

<p>第21期中間計算期間 (自 2021年 8月 3日 至 2022年 2月 2日)</p>
該当事項はありません。

(その他の注記)

1. 元本の移動

	第20期計算期間末 (2021年 8月 2日現在)	第21期中間計算期間末 (2022年 2月 2日現在)
期首元本額	2,202,527,467円	2,415,325,977円
期中追加設定元本額	849,164,800円	462,046,105円
期中一部解約元本額	636,366,290円	257,077,278円

2. デリバティブ取引等関係

該当事項はありません。

(参考)

当ファンドは「アライアンス・バーンスタイン・グローバル・グロース・オポチュニティーズ・マザーファンド」受益証券を主要投資対象としており、貸借対照表の資産の部に計上された「親投資信託受益証券」はすべて同親投資信託の受益証券です。

なお、同親投資信託の状況は次の通りです。

1. 「アライアンス・バーンスタイン・グローバル・グロース・オポチュニティーズ・マザーファンド」

の状況

以下に記載した状況は監査の対象外となっております。

貸借対照表

(単位：円)

対象年月日	(2022年 2月 2日現在)
資産の部	
流動資産	
預金	387,091,415
コール・ローン	345,925,393
株式	35,084,285,812
未収入金	36,563,558
未収配当金	1,175,067
流動資産合計	35,855,041,245

資産合計	35,855,041,245
負債の部	
流動負債	
未払解約金	112,990,000
未払利息	885
流動負債合計	112,990,885
負債合計	112,990,885
純資産の部	
元本等	
元本	7,512,923,867
剰余金	
期末剰余金又は期末欠損金()	28,229,126,493
元本等合計	35,742,050,360
純資産合計	35,742,050,360
負債純資産合計	35,855,041,245

注記表

（重要な会計方針に係る事項に関する注記）

項目	(自 2021年 8月 3日 至 2022年 2月 2日)
1. 運用資産の評価基準及び評価方法	(1) 株式 原則として時価で評価しております。 時価評価にあたっては、市場価額のある有価証券についてはその最終相場（計算日に最終相場のない場合には、直近の日の最終相場）で評価しております。 (2) 外国為替予約取引 計算日において予約為替の受渡日の対顧客先物相場の仲値で評価しております。
2. 外貨建資産・負債の本邦通貨への換算基準	信託財産に属する外貨建資産・負債の円換算は、原則として、わが国における計算期間末日の対顧客相場の仲値によって計算しております。
3. 収益及び費用の計上基準	(1) 受取配当金 受取配当金は、原則として配当落ち日において、確定配当金額又は予想配当金額を計上しております。 (2) 有価証券売買等損益 約定日基準で計上しております。 (3) 為替差損益 約定日基準で計上しております。

（その他の注記）

(2022年 2月 2日現在)	
1. 元本の移動	
期首	2021年 8月 3日
期首元本額	3,806,321,113円
2021年8月3日より2022年2月2日までの期中追加設定元本額	3,958,391,022円
2021年8月3日より2022年2月2日までの期中一部解約元本額	251,788,268円
期末元本額	7,512,923,867円
期末元本額の内訳*	
適格機関投資家私募 アライアンス・バーンスタイン・グローバル・グロース・オポチュニティーズ - 1	70,751,690円
適格機関投資家私募 アライアンス・バーンスタイン・グローバル・グロース・オポチュニティーズ - 2	80,442,991円
適格機関投資家私募 アライアンス・バーンスタイン・グローバル・グロース・オポチュニティーズ - 3	499,514,838円
適格機関投資家私募 アライアンス・バーンスタイン・グローバル株式ファンド（50%ヘッジ）	373,344,233円
アライアンス・バーンスタイン・グローバル・グロース・オポチュニティーズ （予想分配金提示型）	390,279,540円
アライアンス・バーンスタイン・グローバル・グロース・オポチュニティーズ（年2回決算型）	4,479,071,165円
アライアンス・バーンスタイン・グローバル・グロース・オポチュニティーズ（年金向け）	1,619,519,410円
2. 2022年2月2日における1単位当たりの純資産の額	
1口当たり純資産額	4.7574円
(10,000口当たり純資産額)	(47,574円)

（注1）*は当該親投資信託受益証券を投資対象とする証券投資信託毎の元本額

2【ファンドの現況】

【純資産額計算書】

アライアンス・バーンスタイン・グローバル・グロース・オポチュニティーズ（年金向け）

2022年 1月31日現在

資産総額	7,567,181,672 円
負債総額	94,930,828 円
純資産総額（ - ）	7,472,250,844 円
発行済口数	2,615,304,706 口
1口当たり純資産額（ / ）	2.8571 円

（参考）アライアンス・バーンスタイン・グローバル・グロース・オポチュニティーズ・マザーファンド

2022年 1月31日現在

資産総額	34,640,013,713 円
負債総額	100,460,762 円
純資産総額（ - ）	34,539,552,951 円
発行済口数	7,475,848,198 口
1口当たり純資産額（ / ）	4.6202 円

第4【内国投資信託受益証券事務の概要】

(1) 受益証券の名義書換等

委託会社は、当ファンドの受益権を取扱う振替機関が社振法の規定により主務大臣の指定を取消された場合または当該指定が効力を失った場合であって、当該振替機関の振替業を承継する者が存在しない場合その他やむを得ない事情がある場合を除き、振替受益権を表示する受益証券を発行しません。

受益者は、委託会社がやむを得ない事情等により受益証券を発行する場合を除き、無記名式受益証券から記名式受益証券への変更の請求、記名式受益証券から無記名式受益証券への変更の請求を行わないものとします。

(2) 受益者等に対する特典

該当事項はありません。

(3) 受益証券の譲渡制限の内容

受益証券の譲渡制限はありません。

(4) 受益証券の再発行

受益者は、委託会社がやむを得ない事情等により受益証券を発行する場合を除き、受益証券の再発行の請求を行わないものとします。

(5) 受益権の譲渡

受益者は、その保有する受益権を譲渡する場合には、当該受益者の譲渡の対象とする受益権が記載または記録されている振替口座簿に係る振替機関等に振替の申請をするものとします。

上記の申請のある場合には、上記の振替機関等は、当該譲渡に係る譲渡人の保有する受益権の口数の減少および譲受人の保有する受益権の口数の増加につき、その備える振替口座簿に記載または記録するものとします。ただし、上記の振替機関等が振替先口座を開設したものでない場合には、譲受人の振替先口座を開設した他の振替機関等（当該他の振替機関等の上位機関を含みます。）に社振法の規定にしたがい、譲受人の振替先口座に受益権の口数の増加の記載または記録が行われるよう通知するものとします。

上記の振替について、委託会社は、当該受益者の譲渡の対象とする受益権が記載または記録されている振替口座簿に係る振替機関等と譲受人の振替先口座を開設した振替機関等が異なる場合等において、委託会社が必要と認めるときまたはやむを得ない事情があると判断したときは、振替停止日や振替停止期間を設けることができます。

(6) 受益権の譲渡の対抗要件

受益権の譲渡は、振替口座簿への記載または記録によらなければ、委託会社および受託会社に対抗することができません。

(7) 受益権の再分割

委託会社は、受託会社と協議のうえ、社振法に定めるところにしたがい、一定日現在の受益権を均等に再分割できるものとします。

(8) 償還金

償還金は、償還日において振替機関等の振替口座簿に記載または記録されている受益者(償還日以前において一部解約が行われた受益権に係る受益者を除きます。また、当該償還日以前に設定された受益権で取得申込代金支払前のため販売会社の名義で記載または記録されている受益権については原則として取得申込者とし、)に支払います。

(9) 質権口記載または記録の受益権の取り扱いについて

振替機関等の振替口座簿の質権口に記載または記録されている受益権に係る収益分配金の支払い、一部解約の実行の請求の受付け、一部解約金および償還金の支払い等については、信託約款の規定によるほか、民法その他の法令等にしたがって取り扱われます。

第三部【委託会社等の情報】

第1【委託会社等の概況】

1【委託会社等の概況】

(1) 資本金の額

資本金の額は1,630百万円です。（2022年1月末現在）

委託会社の発行する株式の総数は100,000株、うち発行済株式総数は32,600株です。

<最近5年間における資本金の額の増減>

2018年9月 資本金の額を130百万円から1,630百万円に増資

(2) 委託会社の機構

会社の意思決定機構

委託会社は最低3名で構成される取締役会により運営されます。取締役は委託会社の株主であることを要しません。取締役は株主総会において株主によって選任され、その任期は就任後2年内の最終の決算期に関する定時株主総会の終結のときまでとします。ただし、補充選任された取締役の任期は、前任者の残存期間とします。

取締役会は、取締役の中から代表取締役最低1名を選任します。また、取締役会は、その互選により、取締役会長および取締役社長を各1名ならびに取締役副会長、取締役副社長、専務取締役および常務取締役を各若干名選出することができます。

取締役会は、法令に別段の定めがある場合を除き、原則として取締役会長が召集します。

取締役会の議長は、原則として取締役会長がこれにあたります。

取締役会の決議は、法令に別段の定めがある場合を除き、取締役の過半数が出席して、出席取締役の過半数をもって決めます。

投資決定のプロセス

a. 運用方針の策定

全信託財産および個別ファンドの運用の基本方針は、投信戦略委員会で審議し、決定します。

b. 信託財産の運用

信託財産の運用に当たっては上記a.の基本方針に基づき、担当する運用部門が運用方針を策定し運用の指図を行います。なお、信託財産の運用の指図に関する権限（国内余剰資金の運用を除きます。）は、正当な契約を締結した投資顧問会社に委託します。

c. コンプライアンス

リーガル・コンプライアンス本部においては、信託約款及び法令等、その他個別に定めたコンプライアンス規定等の遵守状況をチェックしています。また、ポートフォリオにかかる個別銘柄の組入比率、資産配分等が運用ガイドラインに合致しているかについては運用管理部がモニターしています。

2【事業の内容及び営業の概況】

投資信託及び投資法人に関する法律に定める投資信託委託会社であるアライアンス・バーンスタイン株式会社は、証券投資信託の設定を行うとともに、金融商品取引法に定める金融商品取引業者として投資運用業務を行っております。また、金融商品取引法に定める投資助言業務、第一種金融商品取引業務および第二種金融商品取引業務等を行っております。

委託会社の運用する証券投資信託は2022年1月末現在次のとおりです（ただし、親投資信託を除きます。）。

ファンドの種類	本数	純資産総額
追加型株式投資信託	77本	4,262,252百万円
追加型公社債投資信託	-	-
単位型株式投資信託	9本	92,970百万円
単位型公社債投資信託	-	-
合計	86本	4,355,223百万円

純資産総額は、百万円未満を切り捨てた額を記載しております。

3【委託会社等の経理状況】

当社の財務諸表は、「財務諸表等の用語、様式及び作成方法に関する規則」（昭和38年大蔵省令第59号）第2条に基づき、同規則及び「金融商品取引業等に関する内閣府令」（平成19年8月6日内閣府令第52号）に従って作成しております。

当社は、金融商品取引法第193条の2第1項の規定に基づき、第25期事業年度（自2020年1月1日 至2020年12月31日）および第26期事業年度（自2021年1月1日 至2021年12月31日）の財務諸表について、PwCあらた有限責任監査法人による監査を受けております。

財務諸表の金額については、千円未満の端数を四捨五入して記載しております。

(1)【貸借対照表】

科目	期別	注記 番号	第25期	第26期
			(2020年12月31日現在)	(2021年12月31日現在)
			金額	金額
(資産の部)			千円	千円
流動資産				
預金			3,133,817	4,570,642
有価証券			1,917,831	1,621,085
前払費用			81,538	65,463
未収入金			27,089	114,728
未収委託者報酬			1,584,883	3,051,626
未収運用受託報酬			720,701	895,717
流動資産合計			7,465,859	10,319,261
固定資産				
有形固定資産				
建物		*2	770,053	660,965
器具備品		*2	220,106	167,051
有形固定資産合計			990,159	828,016
無形固定資産				
ソフトウェア			618	412
電話加入権			2,204	2,204
無形固定資産合計			2,822	2,616
投資その他の資産				
投資有価証券			30,559	37,861
長期差入保証金			218,975	194,526
長期前払費用			19,646	18,354
繰延税金資産			509,583	608,223
投資その他の資産合計			778,763	858,964
固定資産合計			1,771,744	1,689,596
資産合計			9,237,603	12,008,857
(負債の部)				
流動負債				
預り金			30,784	35,829
未払金				
未払手数料			598,252	1,417,316
未払委託計算費			14,608	24,200
その他未払金		*1	1,493,523	2,823,208
未払費用			222,247	240,824
未払賞与			509,100	657,216
未払法人税等			257,527	440,840
前受収益			23,333	13,333
流動負債合計			3,149,374	5,652,766
固定負債				
退職給付引当金			353,187	403,844
関係会社長期借入金			1,858,410	1,554,593
固定負債合計			2,211,597	1,958,437
負債合計			5,360,971	7,611,203
(純資産の部)				
株主資本				
資本金			1,630,000	1,630,000
資本剰余金				
資本準備金			1,500,000	1,500,000
利益剰余金				
その他利益剰余金				
繰越利益剰余金			887,149	1,207,935
利益剰余金合計			887,149	1,207,935

株主資本合計	4,017,149	4,337,935
評価・換算差額等		
その他有価証券評価差額金	140,517	59,719
評価・換算差額等合計	140,517	59,719
純資産合計	3,876,632	4,397,654
負債・純資産合計	9,237,603	12,008,857

(2)【損益計算書】

科目	期別	注記 番号	第25期	第26期
			(自2020年1月1日 至2020年12月31日)	(自2021年1月1日 至2021年12月31日)
			金額	金額
			千円	千円
営業収益				
委託者報酬			17,129,599	34,651,137
運用受託報酬			1,340,039	1,784,623
販売代行報酬			62,801	248,571
その他営業収益			5,295,180	13,331,168
営業収益計			13,237,259	23,353,163
営業経費				
支払手数料			7,631,332	16,603,457
広告宣伝費			104,511	137,531
調査費				
調査費			72,491	68,809
図書費			2,340	2,327
委託計算費			493,712	613,204
営業雑経費				
通信費			41,776	42,226
印刷費			30,730	34,836
協会費			18,232	21,987
諸会費			2,312	2,276
営業経費計			8,397,436	17,526,653
一般管理費				
給料				
役員報酬			116,112	134,453
給料・手当			1,351,104	1,483,892
賞与			563,121	638,530
交際費			3,931	3,429
旅費交通費			13,239	4,050
租税公課			81,930	82,756
不動産賃借料			259,172	249,682
退職給付費用			88,971	115,419
固定資産減価償却費			190,828	192,811
関係会社付替費用			520,782	622,428
諸経費			410,995	482,170
一般管理費計			3,600,185	4,009,620
営業利益			1,239,638	1,816,890
営業外収益				
受取利息			10,010	1,335
為替差益			92,273	-
その他営業外収益			863	1,713
営業外収益計			103,146	3,048
営業外費用				
為替差損			-	176,125
支払利息		*1	76,006	69,126
営業外費用計			76,006	245,251

経常利益	1,266,778	1,574,687
特別利益		
投資有価証券売却益	-	61
特別損失		
固定資産除却損	195	-
税引前当期純利益	1,266,583	1,574,748
法人税、住民税及び事業税	432,487	605,997
法人税等調整額	12,855	98,640
法人税等計	419,632	507,357
当期純利益	846,951	1,067,391

(3)【株主資本等変動計算書】

第25期（自2020年1月1日 至2020年12月31日）

（単位：千円）

	株主資本				株主資本合計	評価・換算 差額等 その他有価 証券評価差 額金	純資産合計
	資本金	資本剰余金	利益剰余金				
		資本準備金	その他利益剰余金 繰越利益剰余金	利益剰余金合計			
当期首残高	1,630,000	1,500,000	883,918	883,918	4,013,918	△ 40,191	3,973,727
当期変動額							
剰余金の配当	-	-	△ 843,720	△ 843,720	△ 843,720	-	△ 843,720
当期純利益	-	-	846,951	846,951	846,951	-	846,951
株主資本以外の 項目の当期変動額 （純額）	-	-	-	-	-	△ 100,326	△ 100,326
当期変動額合計	-	-	3,231	3,231	3,231	△ 100,326	△ 97,095
当期末残高	1,630,000	1,500,000	887,149	887,149	4,017,149	△ 140,517	3,876,632

第26期（自2021年1月1日 至2021年12月31日）

（単位：千円）

	株主資本					評価・換算 差額等	純資産合計
	資本金	資本剰余金	利益剰余金		株主資本合計	その他有価 証券評価差 額金	
		資本準備金	その他利益剰余金 繰越利益剰余金	利益剰余金合計			
当期首残高	1,630,000	1,500,000	887,149	887,149	4,017,149	△ 140,517	3,876,632
当期変動額							
剰余金の配当	-	-	△ 746,605	△ 746,605	△ 746,605	-	△ 746,605
当期純利益	-	-	1,067,391	1,067,391	1,067,391	-	1,067,391
株主資本以外 の項目の当期変 動額（純額）	-	-	-	-	-	200,236	200,236
当期変動額合計	-	-	320,786	320,786	320,786	200,236	521,022
当期末残高	1,630,000	1,500,000	1,207,935	1,207,935	4,337,935	59,719	4,397,654

重要な会計方針

1. 有価証券の評価基準及び評価方法

有価証券（預金と同様の性格を有するもの）

移動平均法による原価法により行っております。

その他有価証券（時価のあるもの）

決算日の市場価値等に基づく時価法（評価差額は全部純資産直入法により処理し、売却原価は移動平均法により算定）を採用しております。

2. 固定資産の減価償却の方法

(1)有形固定資産（リース資産を除く）

定額法により償却しております。なお、主な耐用年数は下記のとおりであります。

建物 2～10年

器具備品 3～10年

(2)無形固定資産

定額法により償却しております。なお、主な耐用年数は下記のとおりであります。

ソフトウェア 5年

(3)リース資産

リース期間を耐用年数とし、残存価額を零とする定額法を採用しております。

3. 引当金の計上基準

(1)退職給付引当金

役員及び従業員の退職給付に備えるため、「退職給付に関する会計基準の適用指針」（企業会計基準適用指針第25号）に定める簡便法（期末自己都合要支給額を退職給付債務とする方法）により、事業年度末において発生していると認められる額を計上しております。

4. その他財務諸表作成のための基本となる重要な事項

(1)消費税等の会計処理

消費税及び地方消費税の会計処理は、税抜方式を採用しております。

(2)外貨建の資産及び負債

外貨建の資産・負債は、主として決算日の為替相場による円換算額を付しております。

重要な会計上の見積りに関する注記

1. 当事業年度の財務諸表の作成にあたって行った会計上の見積りが翌事業年度の財務諸表に重要な影響を及ぼすリスクを識別していないため、注記を省略しております。

未適用の会計基準等

- (1)収益認識に関する会計基準

- ・「収益認識に関する会計基準」（企業会計基準第29号 2020年3月31日）
- ・「収益認識に関する会計基準の適用指針」（企業会計基準適用指針第30号 2020年3月31日）

1. 概要

収益認識に関する包括的な会計基準であります。収益は、次の5つのステップを適用し認識されます。

- ステップ1：顧客との契約を識別する。
- ステップ2：契約における履行義務を識別する。
- ステップ3：取引価格を算定する。
- ステップ4：契約における履行義務に取引価格を配分する。
- ステップ5：履行義務を充足した時に又は充足するにつれて収益を認識する。

2. 適用予定日

2022年12月期の期首より適用予定であります。

3. 当該会計基準等の適用による影響

影響額は、当財務諸表の作成時において評価中であります。

(2)時価の算定に関する会計基準

- ・「時価の算定に関する会計基準」（企業会計基準第30号 2019年7月4日）
- ・「時価の算定に関する会計基準の適用指針」（企業会計基準適用指針第31号 2019年7月4日）
- ・「棚卸資産の評価に関する会計基準」（企業会計基準第9号 2019年7月4日）
- ・「金融商品に関する会計基準」（企業会計基準第10号 2019年7月4日）
- ・「金融商品の時価等の開示に関する適用指針」（企業会計基準第19号 2020年3月31日）

1. 概要

国際的な会計基準の定めとの比較可能性を向上させるため、「時価の算定に関する会計基準」及び「時価の算定に関する会計基準の適用指針」（以下、「時価算定会計基準等」という。）が開発され、時価の算定方法に関するガイダンス等が定められました。時価算定会計基準等は次の項目の時価に適用されます。

- ・「金融商品に関する会計基準」における金融商品
- ・「棚卸資産の評価に関する会計基準」におけるトレーディング目的で保有する棚卸資産

2. 適用予定日

2022年12月期の期首より適用予定であります。

3. 当該会計基準等の適用による影響

影響額は、当財務諸表の作成時において評価中であります。

注記事項

(貸借対照表関係)

第25期 (2020年12月31日 現在)	第26期 (2021年12月31日 現在)
*1 区分掲記されたもの以外で各科目に含まれている関係会社に対するものは以下のとおりであります。	*1 区分掲記されたもの以外で各科目に含まれている関係会社に対するものは以下のとおりであります。
未払金 852,691千円	未払金 1,669,855千円
*2 有形固定資産の減価償却累計額は以下のとおりであります。	*2 有形固定資産の減価償却累計額は以下のとおりであります。
建物 332,744千円	建物 441,832千円
器具備品 174,016千円	器具備品 220,949千円

(損益計算書関係)

第25期	第26期
------	------

(自2020年1月 1日 至2020年12月31日)	(自2021年1月 1日 至2021年12月31日)
*1 各科目に含まれている関係会社に対するものは以下のとおりであり、当社の親会社および海外子会社との移転価格契約に基づく投資顧問業取引に関する調整であります。	*1 各科目に含まれている関係会社に対するものは以下のとおりであり、その他営業収益は当社の親会社および海外子会社との移転価格契約に基づく投資顧問業取引に関する調整であります。
その他営業収益 5,295,980千円 支払利息 76,006千円	その他営業収益 13,331,609千円 支払利息 69,126千円

(株主資本等変動計算書関係)

第25期（自2020年1月1日 至2020年12月31日）

1. 発行済株式に関する事項

株式の種類	当事業年度期首 株式数（株）	当事業年度増加 株式数（株）	当事業年度減少 株式数（株）	当事業年度末 株式数（株）
普通株式	32,600	-	-	32,600

2. 剰余金の配当に関する事項

配当金支払額

2020年6月10日開催の臨時株主総会において、次のとおり決議しております。

配当金の総額	843,720千円
1株当たりの配当額	25,881円
基準日	2019年12月31日
効力発生日	2020年 6月30日

第26期（自2021年1月1日 至2021年12月31日）

1. 発行済株式に関する事項

株式の種類	当事業年度期首 株式数（株）	当事業年度増加 株式数（株）	当事業年度減少 株式数（株）	当事業年度末 株式数（株）
普通株式	32,600	-	-	32,600

2. 剰余金の配当に関する事項

配当金支払額

2021年6月28日開催の臨時株主総会において、次のとおり決議しております。

配当金の総額	746,605千円
1株当たりの配当額	22,902円
基準日	2020年12月31日
効力発生日	2021年 6月30日

(リース取引関係)

第25期 (自2020年1月 1日 至2020年12月31日)	第26期 (自2021年1月 1日 至2021年12月31日)
オペレーティング・リース取引（借主側） オペレーティング・リース取引のうち解約不能のもの に係る未経過リース料	オペレーティング・リース取引（借主側） オペレーティング・リース取引のうち解約不能のもの に係る未経過リース料
1年内 264,498千円 1年超 352,663千円 合計 617,161千円	1年内 264,498千円 1年超 88,166千円 合計 352,664千円

(金融商品関係)

第25期（自2020年1月1日 至2020年12月31日）

1. 金融商品の状況に関する事項

(1) 金融商品の内容及び金融商品に対する取組方針

当社は、主として投資信託委託会社としての業務、投資一任業務を行っており、未収入金、未収委託者報酬、未収運用受託報酬及び未払金（未払手数料）はこれらの業務にかかる債権債務であります。有価証券は、当社が設定するマネーマーケットファンドへの投入によるものであります。ただし、資金運用は短期的な預金等に限定して行っております。投資有価証券は、当社が設定する証券投資信託へのシードマネーの投入によるものであります。ただし、資金運用は短期的な預金等に限定して行っております。また、主な金融債務は親会社からの借入金であります。

(2) 金融商品のリスク及びそのリスク管理体制

預金は取引先金融機関の信用リスクに晒されておりますが、当社が預金を預け入れる金融機関の選定に際しては、取引先の財政状態及び経営成績を考慮して決定しており、格付けの高い銀行に限定して取引を行っております。

有価証券は証券投資信託が株式及び公社債等に投資しているため、市場リスク及び為替変動リスクに晒されておりますが、経理部が経理規程に従い月次で投資有価証券の時価を算出、評価損益の把握及び測定を行うことにより時価変動のモニタリングを行っております。

営業債権である未収委託者報酬及び未収運用受託報酬は、運用資産を複数の信託銀行に分散して委託しており、信託銀行は受託資産を自己勘定と分別して保管しているため、これら営業債権が信用リスクに晒されることは限定的と考えております。未収入金および未払金は、主として親会社であるアライアンス・バーンスタイン・エル・ピーへの営業債務であるため、信用リスクはほとんど無いものと考えております。また、営業債務である未払手数料は、そのほとんどが半年以内の支払期日です。長期借入金は、直接親会社であるアライアンス・バーンスタイン・コーポレーション・オブ・デラウェアからの借入金であり、信用リスクはほとんどないものと考えております。

投資有価証券は、証券投資信託が株式及び公社債等に投資しているため、市場リスク及び為替変動リスクに晒されておりますが、経理部が経理規程に従い月次で投資有価証券の時価を算出、評価損益の把握及び測定を行うことにより時価変動のモニタリングを行っております。

(3) 金融商品の時価等に関する事項についての補足説明

金融商品の時価には、市場価格に基づく価額のほか、市場価格がない場合には合理的に算定された価額が含まれております。当該価額の算定においては一定の前提条件等を採用しているため、異なる前提条件等によった場合、当該価額が異なることもあります。

2. 金融商品の時価等に関する事項

貸借対照表計上額、時価及びこれらの差額

第25期（2020年12月31日現在）

（単位：千円）

	貸借対照表計上額	時価	差額
預金	3,133,817	3,133,817	-
有価証券	1,917,831	1,917,831	-
未収入金	27,089	27,089	-
未収委託者報酬	1,584,883	1,584,883	-
未収運用受託報酬	720,701	720,701	-
投資有価証券	30,559	30,559	-
資産計	7,414,880	7,414,880	-
未払手数料	598,252	598,252	-
未払委託計算費	14,608	14,608	-
その他未払金	1,493,523	1,493,523	-
未払費用	222,247	222,247	-
未払賞与	509,100	509,100	-
未払法人税等	257,527	257,527	-
関係会社長期借入金	1,858,410	2,117,604	259,194
負債計	4,953,667	5,212,861	259,194

（注1）金融商品時価の算定方法に関する事項

- (1) 預金、未収入金、未収委託者報酬、未収運用受託報酬、未払手数料、未払委託計算費、その他未払金、未払費用、未払賞与、未払法人税等
これらの金融商品については、短期間で決済されることから、時価は帳簿価額と近似しているため、当該帳簿価額によっております。
- (2) 有価証券
有価証券につきましては、短期間で決済されるため、時価は帳簿価額とほぼ等しいことから、当該帳簿価額によっております。
- (3) 投資有価証券
投資有価証券については、証券投資信託の基準価額によっております。
- (4) 関係会社長期借入金
長期借入金は親会社からの借入れであり、時価については、元利金の合計額を同様の新規借入を行った場合に想定される利率で割り引いて算定する方法によっております。

(注2) 長期差入保証金

長期差入保証金 239,050千円は、市場価値がなく、かつ将来キャッシュ・フローを見積ること等ができず、時価を把握することが極めて困難と認められるため、上表には含めておりません。

(注3) 金銭債権の決算日後の償還予定額

(単位：千円)

	1年以内	1年超 2年以内	2年超 3年以内	3年超 4年以内	4年超 5年以内	5年超
預金	3,133,817	-	-	-	-	-
有価証券	1,917,831	-	-	-	-	-
未収入金	27,089	-	-	-	-	-
未収委託者報酬	1,584,883	-	-	-	-	-
未収運用受託報酬	720,701	-	-	-	-	-
投資有価証券	30,559	-	-	-	-	-
合計	7,414,880	-	-	-	-	-

(注4) 長期借入金の返済予定額

(単位：千円)

	1年以内	1年超 2年以内	2年超 3年以内	3年超 4年以内	4年超 5年以内	5年超
関係会社長期借入金	-	-	464,603	-	-	1,393,807
合計	-	-	464,603	-	-	1,393,807

第26期（自2021年1月1日 至2021年12月31日）

1. 金融商品の状況に関する事項

(1) 金融商品の内容及び金融商品に対する取組方針

当社は、主として投資信託委託会社としての業務、投資一任業務を行っており、未収入金、未収委託者報酬、未収運用受託報酬及び未払金（未払手数料）はこれらの業務にかかる債権債務であります。有価証券は、当社が設定するマネーマーケットファンドへの投入によるものであります。ただし、資金運用は短期的な預金等に限定して行っております。投資有価証券は、当社が設定する証券投資信託へのシードマネーの投入によるものであります。ただし、資金運用は短期的な預金等に限定して行っております。また、主な金融債務は親会社からの借入金であります。

(2) 金融商品のリスク及びそのリスク管理体制

預金は取引先金融機関の信用リスクに晒されておりますが、当社が預金を預け入れる金融機関の選定に際しては、取引先の財政状態及び経営成績を考慮して決定しており、格付けの高い銀行に限定して取引を行っております。

有価証券は証券投資信託が株式及び公社債等に投資しているため、市場リスク及び為替変動リスクに晒されておりますが、経理部が経理規程に従い月次で投資有価証券の時価を算出、評価損益の把握及び測定を行うことにより時価変動のモニタリングを行っております。

営業債権である未収委託者報酬及び未収運用受託報酬は、運用資産を複数の信託銀行に分散して委託しており、信託銀行は受託資産を自己勘定と分別して保管しているため、これら営業債権が信用リスクに晒されることは限定的と考えております。未収入金および未払金は、主として親会社であるアライアンス・バーンスタイン・エル・ピーへの営業債権および営業債務であるため、信用リスクはほとんど無いものと考えております。また、営業債務である未払手数料は、そのほとんどが半年以内の支払期日です。長期借入金は、直接親会社であるアライアンス・バーンスタイン・コーポレーション・オブ・デラウェアからの借入金であり、信用リスクはほとんどないものと考えております。

投資有価証券は、証券投資信託が株式及び公社債等に投資しているため、市場リスク及び為替変動リスクに晒されておりますが、経理部が経理規程に従い月次で投資有価証券の時価を算出、評価損益の把握及び測定を行うことにより時価変動のモニタリングを行っております。

(3) 金融商品の時価等に関する事項についての補足説明

金融商品の時価には、市場価格に基づく価額のほか、市場価格がない場合には合理的に算定された価額が含まれております。当該価額の算定においては一定の前提条件等を採用しているため、異なる前提条件等によった場合、当該価額が異なることもあります。

2. 金融商品の時価等に関する事項

貸借対照表計上額、時価及びこれらの差額
第26期（2021年12月31日現在）

（単位：千円）

	貸借対照表計上額	時価	差額
預金	4,570,642	4,570,642	-
有価証券	1,621,085	1,621,085	-
未収入金	114,728	114,728	-
未収委託者報酬	3,051,626	3,051,626	-
未収運用受託報酬	895,717	895,717	-
投資有価証券	37,861	37,861	-
資産計	10,291,659	10,291,659	-
未払手数料	1,417,316	1,417,316	-
未払委託計算費	24,200	24,200	-
その他未払金	2,823,208	2,823,208	-
未払費用	240,824	240,824	-
未払賞与	657,216	657,216	-
未払法人税等	440,840	440,840	-
関係会社長期借入金	1,554,593	1,714,841	160,248
負債計	7,158,197	7,318,445	160,248

(注1) 金融商品時価の算定方法に関する事項

- (1) 預金、未収入金、未収委託者報酬、未収運用受託報酬、未払手数料、未払委託計算費、その他未払金、未払費用、未払賞与、未払法人税等
これらの金融商品については、短期間で決済されることから、時価は帳簿価額と近似しているため、当該帳簿価額によっております。
- (2) 有価証券
有価証券につきましては、短期間で決済されるため、時価は帳簿価額とほぼ等しいことから、当該帳簿価額によっております。
- (3) 投資有価証券
投資有価証券については、証券投資信託の基準価額によっております。
- (4) 関係会社長期借入金
長期借入金は親会社からの借入れであり、時価については、元利金の合計額を同様の新規借入を行った場合に想定される利率で割り引いて算定する方法によっております。

(注2) 長期差入保証金

長期差入保証金 194,526千円は、市場価値がなく、かつ将来キャッシュ・フローを見積ること等ができず、時価を把握することが極めて困難と認められるため、上表には含めておりません。

(注3) 金銭債権の決算日後の償還予定額

(単位：千円)

	1年以内	1年超 2年以内	2年超 3年以内	3年超 4年以内	4年超 5年以内	5年超
預金	4,570,642	-	-	-	-	-
有価証券	1,621,085	-	-	-	-	-
未収入金	114,728	-	-	-	-	-
未収委託者報酬	3,051,626	-	-	-	-	-
未収運用受託報酬	895,717	-	-	-	-	-
投資有価証券	37,861	-	-	-	-	-
合計	10,291,659	-	-	-	-	-

(注4) 長期借入金の返済予定額

(単位：千円)

	1年以内	1年超 2年以内	2年超 3年以内	3年超 4年以内	4年超 5年以内	5年超
関係会社長期借入金	-	-	-	-	-	1,554,593
合計	-	-	-	-	-	1,554,593

(有価証券関係)

第25期（2020年12月31日現在）

1. その他有価証券

(単位：千円)

	種類	貸借対照表計上額	取得原価	差額
貸借対照表計上額が取得原価を超えるもの	(1)株式	-	-	-
	(2)債券			
	国債・地方債等	-	-	-
	社債	-	-	-
	その他	-	-	-
	(3)その他	30,559	30,000	559
	小計	30,559	30,000	559
貸借対照表計上額が取得原価を超えないもの	(1)株式	-	-	-
	(2)債券			
	国債・地方債等	-	-	-
	社債	-	-	-
	その他	-	-	-
	(3)その他	-	-	-
	小計	-	-	-
合計		30,559	30,000	559

(注) 有価証券のうち1,917,831千円は預金と同様の性格を有するため、取得原価をもって貸借対照表計上額としているため、上表には含めておりません。

2. 当事業年度中に売却した投資有価証券
該当事項はありません。

第26期（2021年12月31日現在）

1. その他有価証券

(単位：千円)

	種類	貸借対照表計上額	取得原価	差額
--	----	----------	------	----

貸借対照表計上額が取得原価を超えるもの	(1)株式	-	-	-
	(2)債券	-	-	-
	国債・地方債等	-	-	-
	社債	-	-	-
	その他	-	-	-
	(3)その他	37,861	35,000	2,861
	小計	37,861	35,000	2,861
貸借対照表計上額が取得原価を超えないもの	(1)株式	-	-	-
	(2)債券	-	-	-
	国債・地方債等	-	-	-
	社債	-	-	-
	その他	-	-	-
	(3)その他	-	-	-
	小計	-	-	-
	合計	37,861	35,000	2,861

（注）有価証券のうち1,621,085千円は預金と同様の性格を有するため、取得原価をもって貸借対照表計上額としているため、上表には含めておりません。

2. 当事業年度中に売却した投資有価証券

（単位：千円）

種類	売却額	売却益の合計額	売却損の合計額
(1)株式	-	-	-
(2)債券	-	-	-
国債・地方債等	-	-	-
社債	-	-	-
その他	-	-	-
(3)その他	2,052	61	-
合計	2,052	61	-

（退職給付関係）

第25期 （自 2020年1月 1日 至 2020年12月31日）	第26期 （自 2021年1月 1日 至 2021年12月31日）																																				
<p>1. 採用している退職金制度の概要 当社は確定拠出年金制度と退職一時金制度を設けております。退職一時金制度では、退職給付として、給与と勤務時間に基づいた一時金を支給しており、簡便法により退職給付引当金及び退職給付費用を計算しております。</p> <p>2. 確定給付制度</p> <p>(1)退職給付引当金の期首残高と期末残高の調整表</p> <table border="1"> <tr> <td>期首における退職給付引当金</td> <td>309,930 千円</td> </tr> <tr> <td>退職給付費用</td> <td>57,726 千円</td> </tr> <tr> <td>退職給付の支払額</td> <td>14,469 千円</td> </tr> <tr> <td>期末における退職給付引当金</td> <td>353,187 千円</td> </tr> </table> <p>(2)退職給付債務及び年金資産と貸借対照表に計上された前払年金費用及び退職給付引当金の調整表</p> <table border="1"> <tr> <td>積立型制度の退職給付債務</td> <td>-</td> </tr> <tr> <td>年金資産</td> <td>-</td> </tr> <tr> <td>非積立型制度の退職給付債務</td> <td>353,187 千円</td> </tr> <tr> <td>貸借対照表に計上された負債と資産の純額</td> <td>353,187 千円</td> </tr> <tr> <td>退職給付引当金</td> <td>353,187 千円</td> </tr> </table>	期首における退職給付引当金	309,930 千円	退職給付費用	57,726 千円	退職給付の支払額	14,469 千円	期末における退職給付引当金	353,187 千円	積立型制度の退職給付債務	-	年金資産	-	非積立型制度の退職給付債務	353,187 千円	貸借対照表に計上された負債と資産の純額	353,187 千円	退職給付引当金	353,187 千円	<p>1. 採用している退職金制度の概要 当社は確定拠出年金制度と退職一時金制度を設けております。退職一時金制度では、退職給付として、給与と勤務時間に基づいた一時金を支給しており、簡便法により退職給付引当金及び退職給付費用を計算しております。</p> <p>2. 確定給付制度</p> <p>(1)退職給付引当金の期首残高と期末残高の調整表</p> <table border="1"> <tr> <td>期首における退職給付引当金</td> <td>353,187 千円</td> </tr> <tr> <td>退職給付費用</td> <td>65,089 千円</td> </tr> <tr> <td>退職給付の支払額</td> <td>14,432 千円</td> </tr> <tr> <td>期末における退職給付引当金</td> <td>403,844 千円</td> </tr> </table> <p>(2)退職給付債務及び年金資産と貸借対照表に計上された前払年金費用及び退職給付引当金の調整表</p> <table border="1"> <tr> <td>積立型制度の退職給付債務</td> <td>-</td> </tr> <tr> <td>年金資産</td> <td>-</td> </tr> <tr> <td>非積立型制度の退職給付債務</td> <td>403,844 千円</td> </tr> <tr> <td>貸借対照表に計上された負債と資産の純額</td> <td>403,844 千円</td> </tr> <tr> <td>退職給付引当金</td> <td>403,844 千円</td> </tr> </table>	期首における退職給付引当金	353,187 千円	退職給付費用	65,089 千円	退職給付の支払額	14,432 千円	期末における退職給付引当金	403,844 千円	積立型制度の退職給付債務	-	年金資産	-	非積立型制度の退職給付債務	403,844 千円	貸借対照表に計上された負債と資産の純額	403,844 千円	退職給付引当金	403,844 千円
期首における退職給付引当金	309,930 千円																																				
退職給付費用	57,726 千円																																				
退職給付の支払額	14,469 千円																																				
期末における退職給付引当金	353,187 千円																																				
積立型制度の退職給付債務	-																																				
年金資産	-																																				
非積立型制度の退職給付債務	353,187 千円																																				
貸借対照表に計上された負債と資産の純額	353,187 千円																																				
退職給付引当金	353,187 千円																																				
期首における退職給付引当金	353,187 千円																																				
退職給付費用	65,089 千円																																				
退職給付の支払額	14,432 千円																																				
期末における退職給付引当金	403,844 千円																																				
積立型制度の退職給付債務	-																																				
年金資産	-																																				
非積立型制度の退職給付債務	403,844 千円																																				
貸借対照表に計上された負債と資産の純額	403,844 千円																																				
退職給付引当金	403,844 千円																																				

貸借対照表に計上された負債と資産の純額	353,187 千円	貸借対照表に計上された負債と資産の純額	403,844 千円
(3)退職給付に関連する損益 簡便法で計算した退職給付費用	57,726 千円	(3)退職給付に関連する損益 簡便法で計算した退職給付費用	65,089 千円
3. 確定拠出制度 当社の確定拠出制度への要拠出額は、25,855千円でありました。		3. 確定拠出制度 当社の確定拠出制度への要拠出額は、25,860千円でありました。	

(税効果会計関係)

第25期 (2020年12月31日現在)	第26期 (2021年12月31日現在)
1. 繰延税金資産及び繰延税金負債の発生の主な原因別の内訳	1. 繰延税金資産及び繰延税金負債の発生の主な原因別の内訳
繰延税金資産 千円	繰延税金資産 千円
未払事業税否認 8,496	未払事業税否認 25,939
未払費用否認 68,517	未払費用否認 66,679
親会社持分報酬制度負担額 99,228	親会社持分報酬制度負担額 95,084
賞与引当金損金算入限度超過額 141,845	賞与引当金損金算入限度超過額 181,366
貯蔵品 1,264	貯蔵品 1,656
減価償却超過額 76,909	減価償却超過額 104,233
退職給付引当金損金算入限度超過額 106,179	退職給付引当金損金算入限度超過額 129,183
原状回復費用否認 20,654	原状回復費用否認 28,341
長期繰延資産（移転支援金） 7,145	長期繰延資産（移転支援金） 4,083
繰延税金資産小計 530,237	繰延税金資産小計 636,564
将来減算一時差異における評価性引当額 20,654	将来減算一時差異における評価性引当額 28,341
繰延税金資産計 509,583	繰延税金資産計 608,223
2. 法定実効税率と税効果会計適用後の法人税等の負担率との差異の原因となった主要な項目別の内訳	2. 法定実効税率と税効果会計適用後の法人税等の負担率との差異の原因となった主要な項目別の内訳
法定実効税率 30.6%	法定実効税率 30.6%
(調整)	(調整)
交際費・役員賞与等永久に損金に算入されない項目 2.3	交際費・役員賞与等永久に損金に算入されない項目 1.6
評価性引当額取崩し 0.3	評価性引当額 0.5
その他 0.1	その他 0.5
税効果会計適用後の法人税等の負担率 33.1 %	税効果会計適用後の法人税等の負担率 32.2 %

(資産除去債務関係)

第25期（自2020年1月1日 至2020年12月31日）

当社は、建物等の賃借契約において、建物所有者との間で定期建物賃貸借契約書を締結しており、賃借期間終了時に原状回復する義務を有しているため、法令及び契約上の義務に関して資産除去債務を計上しております。

資産除去債務の見積りにあたり、使用見込期間は10年間としております。なお、当該賃貸借契約に関連する差入敷金が計上されているため、当該敷金の回収が最終的に見込めないと認められる金額を合理的に見積り、そのうち事業年度の負担に属する金額を費用計上し、直接減額しております。

第26期（自2021年1月1日 至2021年12月31日）

当社は、建物等の賃借契約において、建物所有者との間で定期建物賃貸借契約書を締結しており、賃借期間終了時に原状回復する義務を有しているため、法令及び契約上の義務に関して資産除去債務を計上しております。

資産除去債務の見積りにあたり、使用見込期間は10年間としております。なお、当該賃貸借契約に関連する差入敷金が計上されているため、当該敷金の回収が最終的に見込めないと認められる金額を合理的に見積り、そのうち事業年度の負担に属する金額を費用計上し、直接減額しております。

（関連当事者情報）

第25期（自2020年1月1日 至2020年12月31日）

1. 関連当事者との取引

親会社及び法人主要株主等

種類	会社等の名称	住所	資本金又は出資金	事業の内容又は職業	議決権等の所有（被所有）割合（％）	関連当事者との関係	取引の内容	取引金額（千円）	科目	期末残高（千円）
親会社	アライアンス・バーンスタイン・エル・ピー	アメリカ合衆国 ニューヨーク州 ニューヨーク市	4,271,261 千米ドル	投資顧問業	（被所有） 間接100.0	当社設定・運用商品の運用を再委託	その他営業収益	5,295,980	未払金	852,691
							諸経費の支払	520,782		

（注）1．上記金額は、取引金額及び期末残高ともに消費税等が含まれておりません。

2．取引条件及び取引条件の決定方針等

上記親会社との取引については、市場価格を参考に決定しております。

種類	会社等の名称	住所	資本金又は出資金	事業の内容又は職業	議決権等の所有（被所有）割合（％）	関連当事者との関係	取引の内容	取引金額（千米ドル）	科目	期末残高（千米ドル）
親会社	アライアンス・バーンスタイン・コーポレーション・オブ・デラウェア	アメリカ合衆国 ニューヨーク州 ニューヨーク市	157,256 千米ドル	持株会社	（被所有） 直接100.0	資金の提供	長期借入金の借入	-	関係会社長期借入金	18,000
							支払利息	715	その他未払金	199

（注）1．上記金額は、取引金額及び期末残高ともに消費税等が含まれておりません。

2．取引条件及び取引条件の決定方針等

上記親会社との取引については、長期借入契約に基づき決定をしております。

2. 親会社又は重要な関連会社に関する注記

親会社情報

アライアンス・バーンスタイン・コーポレーション・オブ・デラウェア（非上場）

アライアンス・バーンスタイン・エル・ピー（非上場）

エクイタブル・ホールディングス・インク（ニューヨーク証券取引所に上場）

第26期（自2021年1月1日 至2021年12月31日）

1. 関連当事者との取引

親会社及び法人主要株主等

種類	会社等の名称	住所	資本金又は出資金	事業の内容又は職業	議決権等の所有（被所有）割合（％）	関連当事者との関係	取引の内容	取引金額（千円）	科目	期末残高（千円）
親会社	アライアンス・バーンスタイン・エル・ピー	アメリカ合衆国 テネシー州 ナッシュビル市	4,379,061 千米ドル	投資顧問業	（被所有） 間接100.0	当社設定・ 運用商品の 運用を 再委託	その他 営業収益	13,331,609	未払金	1,669,855
							諸経費の 支払	622,428		

（注）1．上記金額は、取引金額及び期末残高ともに消費税等が含まれておりません。

2．取引条件及び取引条件の決定方針等

上記親会社との取引については、市場価格を参考に決定しております。

種類	会社等の名称	住所	資本金又は出資金	事業の内容又は職業	議決権等の所有（被所有）割合（％）	関連当事者との関係	取引の内容	取引金額（千米ドル）	科目	期末残高（千米ドル）
親会社	アライアンス・バーンスタイン・コーポレーション・オブ・デラウェア	アメリカ合衆国 テネシー州 ナッシュビル市	157,256 千米ドル	持株会社	（被所有） 直接100.0	資金の提供	長期借入金の借入	-	関係会社 長期借入金	13,500
							長期借入金の返済	4,500		
							支払利息	629	その他未払金	153

（注）1．上記金額は、取引金額及び期末残高ともに消費税等が含まれておりません。

2．取引条件及び取引条件の決定方針等

上記親会社との取引については、長期借入契約に基づき決定をしております。

3．2021年6月30日において、関係会社長期借入金18,000千米ドルのうち、4,500千米ドルを返済いたしました。

2. 親会社又は重要な関連会社に関する注記

親会社情報

アライアンス・バーンスタイン・コーポレーション・オブ・デラウェア（非上場）

アライアンス・バーンスタイン・エル・ピー（非上場）

エクイタブル・ホールディングス・インク（ニューヨーク証券取引所に上場）

（セグメント情報等）

〔セグメント情報〕

当社の報告セグメントは投信投資顧問業の一つであるため、記載を省略しております。

〔関連情報〕

第25期（自2020年1月1日 至2020年12月31日）

1. 製品及びサービスごとの情報

（単位：千円）

	委託者報酬	運用受託報酬	販売代行手数料報酬	その他営業収益	合計
外部顧客への売上高	17,129,599	1,340,039	62,801	5,295,180	13,237,259

2. 地域ごとの情報

(1)売上高 (単位：千円)

日本	米国	その他	合計
18,470,439	5,289,155	55,975	13,237,259

(注) 売上高は顧客の所在を基礎とし、国又は地域に分類しております。

(2)有形固定資産

本邦に所在している有形固定資産の金額が貸借対照表の有形固定資産の金額の90%を超えるため、地域ごとの有形固定資産の記載を省略しております。

3. 主要な顧客ごとの情報

外部顧客からの営業収益のうち、本事業年度損益計算書の営業収益の10%を超える相手先は、アライアンス・バーンスタイン・エル・ピー（投信投資顧問業）に対する 5,289,155千円となります。

第26期（自2021年1月1日 至2021年12月31日）

1. 製品及びサービスごとの情報 (単位：千円)

	委託者報酬	運用受託報酬	販売代行手数料報酬	その他営業収益	合計
外部顧客への売上高	34,651,137	1,784,623	248,571	13,331,168	23,353,163

2. 地域ごとの情報

(1)売上高 (単位：千円)

日本	米国	その他	合計
36,436,201	13,324,321	241,283	23,353,163

(注) 売上高は顧客の所在を基礎とし、国又は地域に分類しております。

(2)有形固定資産

本邦に所在している有形固定資産の金額が貸借対照表の有形固定資産の金額の90%を超えるため、地域ごとの有形固定資産の記載を省略しております。

3. 主要な顧客ごとの情報

外部顧客からの営業収益のうち、本事業年度損益計算書の営業収益の10%を超える相手先は、アライアンス・バーンスタイン・エル・ピー（投信投資顧問業）に対する 13,324,321千円となります。

(1株当たり情報)

項目	第25期 (自2020年1月1日 至2020年12月31日)	第26期 (自2021年1月1日 至2021年12月31日)
1株当たり純資産額	118,915 円 10 銭	134,897 円 38 銭
1株当たり当期純利益	25,980 円 10 銭	32,742 円 06 銭
	なお、潜在株式調整後1株当たり当期純利益については、潜在株式が存在しないため記載しておりません。	なお、潜在株式調整後1株当たり当期純利益については、潜在株式が存在しないため記載しておりません。

(注) 1株当たり当期純利益の算定上の基礎は以下のとおりであります。

	第25期	第26期

項 目	(自2020年1月 1日 至2020年12月31日)	(自2021年1月 1日 至2021年12月31日)
当期純利益(千円)	846,951	1,067,391
普通株主に帰属しない金額(千円)	-	-
普通株式に係る当期純利益(千円)	846,951	1,067,391
期中平均株式数(株)	32,600	32,600

(重要な後発事象)

該当事項はありません。

4【利害関係人との取引制限】

委託会社は、金融商品取引法の定めるところにより、利害関係人との取引について、次に掲げる行為が禁止されています。

- (1) 自己又はその取締役若しくは執行役との間における取引を行うことを内容とした運用を行うこと（投資者の保護に欠け、若しくは取引の公正を害し、又は金融商品取引業の信用を失墜させるおそれがないものとして内閣府令で定めるものを除きます。）。
- (2) 運用財産相互間において取引を行うことを内容とした運用を行うこと（投資者の保護に欠け、若しくは取引の公正を害し、又は金融商品取引業の信用を失墜させるおそれがないものとして内閣府令で定めるものを除きます。）。
- (3) 通常の見積りの条件と異なる条件であって取引の公正を害するおそれのある条件で、委託会社の親法人等（委託会社の総株主等の議決権の過半数を保有していることその他の当該金融商品取引業者と密接な関係を有する法人その他の団体として政令で定める要件に該当する者をいいます。以下(4)(5)において同じ。）又は子法人等（委託会社が総株主等の議決権の過半数を保有していることその他の当該金融商品取引業者と密接な関係を有する法人その他の団体として政令で定める要件に該当する者をいいます。以下同じ。）と有価証券の売買その他の取引又は店頭デリバティブ取引を行うこと。
- (4) 委託会社の親法人等又は子法人等の利益を図るため、その行う投資運用業に関して運用の方針、運用財産の額若しくは市場の状況に照らして不必要な取引を行うことを内容とした運用を行うこと。
- (5) 上記(3)(4)に掲げるもののほか、委託会社の親法人等又は子法人等が関与する行為であって、投資者の保護に欠け、若しくは取引の公正を害し、又は金融商品取引業の信用を失墜させるおそれのあるものとして内閣府令で定める行為。

5【その他】

- (1) 定款の変更、事業譲渡または事業譲受、出資の状況その他の重要事項
該当事項はありません。
- (2) 訴訟事件その他の重要事項
訴訟事件その他委託会社等に重要な影響を及ぼした事実及び重要な影響を及ぼすことが予想される事実はありません。

第2【その他の関係法人の概況】

1【名称、資本金の額及び事業の内容】

(1) 受託会社

名 称：三井住友信託銀行株式会社

資本金の額：342,037百万円（2021年3月末現在）

事業の内容：銀行法に基づき銀行業を営むと共に、金融機関の信託業務の兼営等に関する法律に基づき信託業務を営んでいます。

<再信託受託会社>

名 称：株式会社日本カストディ銀行

資本金の額：51,000百万円（2021年3月末現在）

事業の内容：銀行法に基づき銀行業を営むと共に、金融機関の信託業務の兼営等に関する法律に基づき信託業務を営んでいます。

(2) 販売会社

販売会社の名称、資本金の額及び事業の内容は以下のとおりです。

名 称	資本金の額 (2021年3月末現在)	事業の内容
S M B C 日興証券株式会社	10,000百万円	「金融商品取引法」に定める第一種金融商品取引業を営んでいます。
三菱UFJモルガン・スタンレー証券株式会社	40,500百万円	
株式会社SBI証券	48,323百万円	
損保ジャパンDC証券株式会社	3,000百万円	
富国生命保険相互会社	128,000百万円 [*]	保険業法に基づき、生命保険業を営んでいます。
明治安田生命保険相互会社	980,000百万円 [*]	
三井住友海上火災保険株式会社	139,595百万円	保険業法に基づき、損害保険業を営んでいます。

* 富国生命保険相互会社および明治安田生命保険相互会社の資本金の額は、「基金」および「基金償却積立金」の合計額を記載しています。

(3) 投資顧問会社

名 称：アライアンス・バーンスタイン・エル・ピー

資本金の額：41億11百万米ドル^{*1}（約4,255億円^{*2}、2020年12月末現在）

事業の内容：投資運用業務を営んでいます。

*1 出資者に帰属するパートナー資本を記載しています。

*2 米ドルの邦貨換算レートは、1米ドル=103.50円（2020年12月30日の株式会社三菱UFJ銀行の対顧客電信売買相場の仲値）を用いています。

2【関係業務の概要】

(1) 受託会社の業務

当ファンドの受託会社として信託財産の保管・管理・計算等を行います。

(2) 販売会社の業務

当ファンドの取扱販売会社として、受益権の募集・販売の取扱い、一部解約の請求の受付け、収益分配金の再投資ならびに収益分配金、償還金、一部解約金の支払いの取扱い等を行います。

(3) 投資顧問会社の業務

当ファンドおよびマザーファンドの投資顧問会社として、委託会社との信託財産の運用の指図に関する権限の委託契約に基づき、信託財産の運用の指図（国内余剰金の運用の指図を除きます。）を行います。

なお、マザーファンドについては、投資顧問会社が自ら運用の指図を行うほかに、以下の副投資顧問会社に運用の指図に関する権限の一部を再委託しております。

アライアンス・バーンスタイン・リミテッド

アライアンス・バーンスタイン・オーストラリア・リミテッド

アライアンス・バーンスタイン・香港・リミテッド

3【資本関係】

アライアンス・バーンスタイン・コーポレーション・オブ・デラウェアは、委託会社の全株を保有し、同社はアライアンス・バーンスタイン・エル・ピーの実質的な子会社です。

第3【その他】

(1) 目論見書の表紙に以下の内容を記載することがあります。

ロゴ・マークや写真、イラスト、キャッチコピー、図案等

金融商品取引法第13条の規定に基づく目論見書である旨

金融商品取引業者登録番号等の委託会社情報

委託会社のホームページのアドレス等

請求目論見書の入手方法および投資信託約款が請求目論見書に掲載されている旨

目論見書の使用開始日

有価証券届出書の届出の効力に関する事項

ファンドの基本的性格等

当ファンドの商品内容に関して重大な変更を行う場合には、投資信託及び投資法人に関する法律に基づき事前に投資者（受益者）の意向を確認する手続きを行う旨

投資信託の財産は受託会社において信託法に基づき分別管理されている旨

請求目論見書は投資者の請求により販売会社から交付される旨および当該請求を行った場合にはその旨の記録をしておくべきである旨

「ご購入に際しては、本書の内容を十分にお読みください。」との趣旨を示す記載

(2) 請求目論見書表紙裏に以下の内容を記載することがあります。

投資信託は預金等や保険契約と異なり、預金保険機構、保険契約者保護機構の保護の対象ではない旨

登録金融機関で投資信託を購入した場合は、投資者保護基金の支払いの対象にならない旨

投資信託は金融商品等に投資するため、投資元本は保証されない旨

投資信託の収益や投資利回り等は未確定であり、ファンドの信託財産に生じた利益及び損失は全て受益者に帰属する旨

(3) 目論見書の別称として、「投資信託説明書」と称して使用することがあります。また、ファンドの名称について略称を追加記載することがあります。

(4) 目論見書に、届出書の記載内容を説明する図表等を記載することがあります。

(5) 目論見書は電子媒体等として使用される他、インターネット等に掲載されることがあります。

(6) 請求目論見書に信託約款を掲載することがあります。

(7) 交付目論見書に記載する運用実績は、適宜更新することがあります。

独立監査人の監査報告書

2022年3月18日

アライアンス・バーンスタイン株式会社

取締役会 御中

PwC あらた有限責任監査法人

東京事務所

指定有限責任社員 公認会計士 大畑 茂
業務執行社員

監査意見

当監査法人は、金融商品取引法第193条の2第1項の規定に基づく監査証明を行うため、「委託会社等の経理状況」に掲げられているアライアンス・バーンスタイン株式会社の2021年1月1日から2021年12月31日までの第26期事業年度の財務諸表、すなわち、貸借対照表、損益計算書、株主資本等変動計算書、重要な会計方針及びその他の注記について監査を行った。

当監査法人は、上記の財務諸表が、我が国において一般に公正妥当と認められる企業会計の基準に準拠して、アライアンス・バーンスタイン株式会社の2021年12月31日現在の財政状態及び同日をもって終了する事業年度の経営成績を、全ての重要な点において適正に表示しているものと認める。

監査意見の根拠

当監査法人は、我が国において一般に公正妥当と認められる監査の基準に準拠して監査を行った。監査の基準における当監査法人の責任は、「財務諸表監査における監査人の責任」に記載されている。当監査法人は、我が国における職業倫理に関する規定に従って、会社から独立しており、また、監査人としてのその他の倫理上の責任を果たしている。当監査法人は、意見表明の基礎となる十分かつ適切な監査証拠を入手したと判断している。

財務諸表に対する経営者及び監査役の責任

経営者の責任は、我が国において一般に公正妥当と認められる企業会計の基準に準拠して財務諸表を作成し適正に表示することにある。これには、不正又は誤謬による重要な虚偽表示のない財務諸表を作成し適正に表示するために経営者が必要と判断した内部統制を整備及び運用することが含まれる。

財務諸表を作成するに当たり、経営者は、継続企業の前提に基づき財務諸表を作成することが適切であるかどうかを評価し、我が国において一般に公正妥当と認められる企業会計の基準に基づいて継続企業に関する事項を開示する必要がある場合には当該事項を開示する責任がある。

監査役の責任は、財務報告プロセスの整備及び運用における取締役の職務の執行を監視することにある。

財務諸表監査における監査人の責任

監査人の責任は、監査人が実施した監査に基づいて、全体としての財務諸表に不正又は誤謬による重要な虚偽表示がないかどうかについて合理的な保証を得て、監査報告書において独立の立場から財務諸表に対する意見を表明することにある。虚偽表示は、不正又は誤謬により発生する可能性があり、個別に又は集計すると、財務諸表の利用者の意思決定に影響を与えると合理的に見込まれる場合に、重要性があると判断される。

監査人は、我が国において一般に公正妥当と認められる監査の基準に従って、監査の過程を通じて、職業的専門家としての判断を行い、職業的懐疑心を保持して以下を実施する。

- 不正又は誤謬による重要な虚偽表示リスクを識別し、評価する。また、重要な虚偽表示リスクに対応した監査手続を立案し、実施する。監査手続の選択及び適用は監査人の判断による。さらに、意見表明の基礎となる十分かつ適切な監査証拠を入手する。
- 財務諸表監査の目的は、内部統制の有効性について意見表明するためのものではないが、監査人は、リスク評価の実施に際して、状況に応じた適切な監査手続を立案するために、監査に関連する内部統制を検討する。
- 経営者が採用した会計方針及びその適用方法の適切性、並びに経営者によって行われた会計上の見積りの合理性及び関連する注記事項の妥当性を評価する。
- 経営者が継続企業を前提として財務諸表を作成することが適切であるかどうか、また、入手した監査証拠に基づき、継続企業の前提に重要な疑義を生じさせるような事象又は状況に関して重要な不確実性が認められるかどうか結論付ける。継続企業の前提に関する重要な不確実性が認められる場合は、監査報告書において財務諸表の注記事項に注意を喚起すること、又は重要な不確実性に関する財務諸表の注記事項が適切でない場合は、財務諸表に対して除外事項付意見を表明することが求められている。監査人の結論は、監査報告書日までに入手した監査証拠に基づいているが、将来の事象や状況により、企業は継続企業として存続できなくなる可能性がある。

- ・ 財務諸表の表示及び注記事項が、我が国において一般に公正妥当と認められる企業会計の基準に準拠しているかどうかとともに、関連する注記事項を含めた財務諸表の表示、構成及び内容、並びに財務諸表が基礎となる取引や会計事象を適正に表示しているかどうかを評価する。

監査人は、監査役に対して、計画した監査の範囲とその実施時期、監査の実施過程で識別した内部統制の重要な不備を含む監査上の重要な発見事項、及び監査の基準で求められているその他の事項について報告を行う。

利害関係

会社と当監査法人又は業務執行社員との間には、公認会計士法の規定により記載すべき利害関係はない。

以 上

(注) 1. 上記の監査報告書の原本は当社が別途保管しております。

2. XBRLデータは監査の対象には含まれていません。

独立監査人の監査報告書

2021年10月4日

アライアンス・バーンスタイン株式会社
取締役会 御中

EY新日本有限責任監査法人 東京事務所

指定有限責任社員 公認会計士 宮田 一郎
業務執行社員

監査意見

当監査法人は、金融商品取引法第193条の2第1項の規定に基づく監査証明を行うため、「ファンドの経理状況」に掲げられているアライアンス・バーンスタイン・グローバル・グロース・オポチュニティーズ（年金向け）の2020年8月1日から2021年8月2日までの計算期間の財務諸表、すなわち、貸借対照表、損益及び剰余金計算書、注記表並びに附属明細表について監査を行った。

当監査法人は、上記の財務諸表が、我が国において一般に公正妥当と認められる企業会計の基準に準拠して、アライアンス・バーンスタイン・グローバル・グロース・オポチュニティーズ（年金向け）の2021年8月2日現在の信託財産の状態及び同日をもって終了する計算期間の損益の状況を、全ての重要な点において適正に表示しているものと認める。

監査意見の根拠

当監査法人は、我が国において一般に公正妥当と認められる監査の基準に準拠して監査を行った。監査の基準における当監査法人の責任は、「財務諸表監査における監査人の責任」に記載されている。当監査法人は、我が国における職業倫理に関する規定に従って、アライアンス・バーンスタイン株式会社及びファンドから独立しており、また、監査人としてのその他の倫理上の責任を果たしている。当監査法人は、意見表明の基礎となる十分かつ適切な監査証拠を入手したと判断している。

財務諸表に対する経営者の責任

経営者の責任は、我が国において一般に公正妥当と認められる企業会計の基準に準拠して財務諸表を作成し適正に表示することにある。これには、不正又は誤謬による重要な虚偽表示のない財務諸表を作成し適正に表示するために経営者が必要と判断した内部統制を整備及び運用することが含まれる。

財務諸表を作成するに当たり、経営者は、継続企業的前提に基づき財務諸表を作成することが適切であるかどうかを評価し、我が国において一般に公正妥当と認められる企業会計の基準に基づいて継続企業に関する事項を開示する必要がある場合には当該事項を開示する責任がある。

財務諸表監査における監査人の責任

監査人の責任は、監査人が実施した監査に基づいて、全体としての財務諸表に不正又は誤謬による重要な虚偽表示がないかどうかについて合理的な保証を得て、監査報告書において独立の立場から財務諸表に対する意見を表明することにある。虚偽表示は、不正又は誤謬により発生する可能性があり、個別に又は集計すると、財務諸表の利用者の意思決定に影響を与えると合理的に見込まれる場合に、重要性があると判断される。

監査人は、我が国において一般に公正妥当と認められる監査の基準に従って、監査の過程を通じて、職業的専門家としての判断を行い、職業的懐疑心を保持して以下を実施する。

- ・ 不正又は誤謬による重要な虚偽表示リスクを識別し、評価する。また、重要な虚偽表示リスクに対応した監査手続を立案し、実施する。監査手続の選択及び適用は監査人の判断による。さらに、意見表明の基礎となる十分かつ適切な監査証拠を入手する。
- ・ 財務諸表監査の目的は、内部統制の有効性について意見表明するためのものではないが、監査人は、リスク評価の実施に際して、状況に応じた適切な監査手続を立案するために、監査に関連する内部統制を検討する。

- ・ 経営者が採用した会計方針及びその適用方法の適切性、並びに経営者によって行われた会計上の見積りの合理性及び関連する注記事項の妥当性を評価する。
- ・ 経営者が継続企業を前提として財務諸表を作成することが適切であるかどうか、また、入手した監査証拠に基づき、継続企業の前提に重要な疑義を生じさせるような事象又は状況に関して重要な不確実性が認められるかどうか結論付ける。継続企業の前提に関する重要な不確実性が認められる場合は、監査報告書において財務諸表の注記事項に注意を喚起すること、又は重要な不確実性に関する財務諸表の注記事項が適切でない場合は、財務諸表に対して除外事項付意見を表明することが求められている。監査人の結論は、監査報告書日までに入手した監査証拠に基づいているが、将来の事象や状況により、ファンドは継続企業として存続できなくなる可能性がある。
- ・ 財務諸表の表示及び注記事項が、我が国において一般に公正妥当と認められる企業会計の基準に準拠しているかどうかとともに、関連する注記事項を含めた財務諸表の表示、構成及び内容、並びに財務諸表が基礎となる取引や会計事象を適正に表示しているかどうかを評価する。

監査人は、経営者に対して、計画した監査の範囲とその実施時期、監査の実施過程で識別した内部統制の重要な不備を含む監査上の重要な発見事項、及び監査の基準で求められているその他の事項について報告を行う。

利害関係

アライアンス・バーンスタイン株式会社及びファンドと当監査法人又は業務執行社員との間には、公認会計士法の規定により記載すべき利害関係はない。

以 上

(注) 1. 上記は監査報告書の原本に記載された事項を電子化したものであり、その原本は当社が別途保管しております。

2. XBRLデータは監査の対象には含まれていません。

独立監査人の中間監査報告書

2022年4月4日

アライアンス・バーンスタイン株式会社
取締役会 御中

EY新日本有限責任監査法人
東京事務所
指定有限責任社員 公認会計士 宮田 八郎
業務執行社員

中間監査意見

当監査法人は、金融商品取引法第193条の2第1項の規定に基づく監査証明を行うため、「ファンドの経理状況」に掲げられているアライアンス・バーンスタイン・グローバル・グロース・オポチュニティーズ（年金向け）の2021年8月3日から2022年2月2日までの中間計算期間の中間財務諸表、すなわち、中間貸借対照表、中間損益及び剰余金計算書並びに中間注記表について中間監査を行った。

当監査法人は、上記の中間財務諸表が、我が国において一般に公正妥当と認められる中間財務諸表の作成基準に準拠して、アライアンス・バーンスタイン・グローバル・グロース・オポチュニティーズ（年金向け）の2022年2月2日現在の信託財産の状態及び同日をもって終了する中間計算期間（2021年8月3日から2022年2月2日まで）の損益の状況に関する有用な情報を表示しているものと認める。

中間監査意見の根拠

当監査法人は、我が国において一般に公正妥当と認められる中間監査の基準に準拠して中間監査を行った。中間監査の基準における当監査法人の責任は、「中間財務諸表監査における監査人の責任」に記載されている。当監査法人は、我が国における職業倫理に関する規定に従って、アライアンス・バーンスタイン株式会社及びファンドから独立しており、また、監査人としてのその他の倫理上の責任を果たしている。当監査法人は、中間監査の意見表明の基礎となる十分かつ適切な監査証拠を入手したと判断している。

中間財務諸表に対する経営者の責任

経営者の責任は、我が国において一般に公正妥当と認められる中間財務諸表の作成基準に準拠して中間財務諸表を作成し有用な情報を表示することにある。これには、不正又は誤謬による重要な虚偽表示のない中間財務諸表を作成し有用な情報を表示するために経営者が必要と判断した内部統制を整備及び運用することが含まれる。

中間財務諸表を作成するに当たり、経営者は、継続企業的前提に基づき中間財務諸表を作成することが適切であるかどうかを評価し、我が国において一般に公正妥当と認められる中間財務諸表の作成基準に基づいて継続企業に関する事項を開示する必要がある場合には当該事項を開示する責任がある。

中間財務諸表監査における監査人の責任

監査人の責任は、監査人が実施した中間監査に基づいて、全体として中間財務諸表の有用な情報の表示に関して投資者の判断を損なうような重要な虚偽表示がないかどうかの合理的な保証を得て、中間監査報告書において独立の立場から中間財務諸表に対する意見を表明することにある。虚偽表示は、不正又は誤謬により発生する可能性があり、個別に又は集計すると、中間財務諸表の利用者の意思決定に影響を与えると合理的に見込まれる場合に、重要性があると判断される。

監査人は、我が国において一般に公正妥当と認められる中間監査の基準に従って、中間監査の過程を通じて、職業的専門家としての判断を行い、職業的懐疑心を保持して以下を実施する。

- ・ 不正又は誤謬による中間財務諸表の重要な虚偽表示リスクを識別し、評価する。また、重要な虚偽表示リスクに対応する中間監査手続を立案し、実施する。中間監査手続の選択及び適用は監査人の判断による。さらに、中間監査の意見表明の基礎となる十分かつ適切な監査証拠を入手する。なお、中間監査手続は、年度監査と比べて監査手続の一部が省略され、監査人の判断により、不正又は誤謬による中間財務諸表の重要な虚偽表示リスクの評価に基づ

いて、分析的手続等を中心とした監査手続に必要な応じて追加の監査手続が選択及び適用される。

- ・ 中間財務諸表監査の目的は、内部統制の有効性について意見表明するためのものではないが、監査人は、リスク評価の実施に際して、状況に応じた適切な中間監査手続を立案するために、中間財務諸表の作成と有用な情報の表示に関連する内部統制を検討する。
- ・ 経営者が採用した会計方針及びその適用方法並びに経営者によって行われた会計上の見積りの合理性及び関連する注記事項の妥当性を評価する。
- ・ 経営者が継続企業を前提として中間財務諸表を作成することが適切であるかどうか、また、入手した監査証拠に基づき、継続企業の前提に重要な疑義を生じさせるような事象又は状況に関して重要な不確実性が認められるかどうか結論付ける。継続企業の前提に関する重要な不確実性が認められる場合は、中間監査報告書において中間財務諸表の注記事項に注意を喚起すること、又は重要な不確実性に関する中間財務諸表の注記事項が適切でない場合は、中間財務諸表に対して除外事項付意見を表明することが求められている。監査人の結論は、中間監査報告書日までに入手した監査証拠に基づいているが、将来の事象や状況により、ファンドは継続企業として存続できなくなる可能性がある。
- ・ 中間財務諸表の表示及び注記事項が、我が国において一般に公正妥当と認められる中間財務諸表の作成基準に準拠しているかどうかとともに、関連する注記事項を含めた中間財務諸表の表示、構成及び内容、並びに中間財務諸表が基礎となる取引や会計事象に関して有用な情報を表示しているかどうかを評価する。

監査人は、経営者に対して、計画した中間監査の範囲とその実施時期、中間監査の実施過程で識別した内部統制の重要な不備を含む中間監査上の重要な発見事項、及び中間監査の基準で求められているその他の事項について報告を行う。

利害関係

アライアンス・バーンスタイン株式会社及びファンドと当監査法人又は業務執行社員との間には、公認会計士法の規定により記載すべき利害関係はない。

以 上

(注) 1. 上記の中間監査報告書の原本は当社が別途保管しております。
2. XBRLデータは中間監査の対象には含まれていません。