

【表紙】

【提出書類】	有価証券届出書
【提出先】	関東財務局長殿
【提出日】	2022年12月27日提出
【発行者名】	野村アセットマネジメント株式会社
【代表者の役職氏名】	C E O兼代表取締役社長 小池 広靖
【本店の所在の場所】	東京都江東区豊洲二丁目2番1号
【事務連絡者氏名】	松井 秀仁
【電話番号】	03-6387-5000
【届出の対象とした募集（売出）内国投資 信託受益証券に係るファンドの名称】	ハイ・イールド ボンド オープンCコース ハイ・イールド ボンド オープンDコース
【届出の対象とした募集（売出）内国投資 信託受益証券の金額】	ハイ・イールド ボンド オープンCコース 1兆円を上限とします。 ハイ・イールド ボンド オープンDコース 1兆円を上限とします。
【縦覧に供する場所】	該当事項はありません。

第一部【証券情報】

（１）【ファンドの名称】

ハイ・イールド ボンド オープンCコース

ハイ・イールド ボンド オープンDコース

（以上を総称して「ハイ・イールド ボンド オープン(隔月分配型)」または「各ファンド」という場合、あるいは個別に「ファンド」という場合があります。また、各々、「ハイ・イールド ボンド オープンCコース」を「Cコース」、「ハイ・イールド ボンド オープンDコース」を「Dコース」という場合があります。なお、「ハイ・イールド ボンド オープンCコース」に「（為替ヘッジあり 隔月分配型）」を、「ハイ・イールド ボンド オープンDコース」に「（為替ヘッジなし 隔月分配型）」を付記する場合があります。）

（２）【内国投資信託受益証券の形態等】

追加型証券投資信託・受益権（「受益権」といいます。）

当初元本は1口当り1円です。

信用格付

信用格付業者から提供され、もしくは閲覧に供された信用格付はありません。また、信用格付業者から提供され、もしくは閲覧に供される予定の信用格付はありません。

ファンドの受益権は、社債等の振替に関する法律（政令で定める日以降「社債、株式等の振替に関する法律」となった場合は読み替えるものとし、「社債、株式等の振替に関する法律」を含め「社振法」といいます。以下同じ。）の規定の適用を受けており、受益権の帰属は、後述の「(11) 振替機関に関する事項」に記載の振替機関及び当該振替機関の下位の口座管理機関（社振法第2条に規定する「口座管理機関」をいい、振替機関を含め、以下「振替機関等」といいます。）の振替口座簿に記載または記録されることにより定まります（以下、振替口座簿に記載または記録されることにより定まる受益権を「振替受益権」といいます。）。委託者である野村アセットマネジメント株式会社は、やむを得ない事情等がある場合を除き、当該振替受益権を表示する受益証券を発行しません。また、振替受益権には無記名式や記名式の形態はありません。

（３）【発行（売出）価額の総額】

各ファンドにつき、1兆円を上限とします。

（４）【発行（売出）価格】

取得申込日の翌営業日の基準価額 とします。

なお、午後3時までには、取得申込みが行われかつ当該取得申込みにかかる販売会社所定の事務手続が完了したものを当日のお申込み分とします。

「基準価額」とは、純資産総額をその時の受益権口数で除して得た額をいいます。なお、ファンドにおいては1

万口当りの価額で表示されます。

ファンドの基準価額については下記の照会先までお問い合わせ下さい。

野村アセットマネジメント株式会社
サポートダイヤル 0120-753104（フリーダイヤル）
<受付時間> 営業日の午前9時～午後5時
インターネットホームページ <http://www.nomura-am.co.jp/>

（５）【申込手数料】

取得申込日の翌営業日の基準価額に、1.1%（税抜1.0%）以内で販売会社が独自に定める率を乗じて得た額とします。

詳しくは、販売会社にお問い合わせ下さい。

（６）【申込単位】

1万口以上1口単位（当初元本1口＝1円）または1万円以上1円単位

（７）【申込期間】

2022年12月28日から2023年12月27日まで

* なお、申込期間は、上記期間満了前に有価証券届出書を提出することによって更新されます。

（８）【申込取扱場所】

ファンドの申込取扱場所(以下「販売会社」といいます。)については下記の照会先までお問い合わせ下さい。

野村アセットマネジメント株式会社
サポートダイヤル 0120-753104（フリーダイヤル）
<受付時間> 営業日の午前9時～午後5時
インターネットホームページ <http://www.nomura-am.co.jp/>

（９）【払込期日】

投資者は、取得申込日から起算して6営業日目までに申込代金を申込みの販売会社に支払うものとします。なお、販売会社が別に定める所定の方法により、上記の期日以前に取得申込代金をお支払いいただく場合があります。

各取得申込日の発行価額の総額は、各販売会社によって、追加信託が行なわれる日に、野村アセットマネジメント株式会社（「委託者」または「委託会社」といいます。）の指定する口座を経由して、三菱UFJ信託銀行株式会社（「受託者」または「受託会社」といいます。）の指定するファンド口座に払い込まれます。

(1 0) 【払込取扱場所】

申込代金は申込みの販売会社にお支払いください。払込取扱場所についてご不明の場合は、下記の照会先までお問い合わせ下さい。

野村アセットマネジメント株式会社

サポートダイヤル 0120-753104（フリーダイヤル）

< 受付時間 > 営業日の午前9時～午後5時

インターネットホームページ <http://www.nomura-am.co.jp/>

(1 1) 【振替機関に関する事項】

ファンドの受益権に係る振替機関は下記の通りです。

株式会社証券保管振替機構

(1 2) 【その他】

該当事項はありません。

第二部【ファンド情報】

第1【ファンドの状況】

1【ファンドの性格】

(1)【ファンドの目的及び基本的性格】

ハイ・イールドボンドオープン(隔月分配型)は、2本のスイッチング可能なファンドから構成されています。

米国の高利回り事業債(ハイ・イールド・ボンド)を実質的な主要投資対象とし、信託財産の成長を図ることを目的として運用を行ないます。

Cコース...実質組入外貨建資産については、原則として為替ヘッジにより為替変動リスクの低減を図ることを基本とします。

Dコース...実質組入外貨建資産については、原則として為替ヘッジを行ないません。

2ヵ月毎の決算時(原則1、3、5、7、9、11月の各28日、同日が休業日の場合は翌営業日)に、分配を行なうことを基本とします。

各ファンドは、「ハイ・イールド ボンド オープンマザーファンド」を親投資信託(「マザーファンド」といいます。)とするファミリーファンド方式で運用します。「実質的な主要投資対象」とは、マザーファンドを通じて投資する、主要な投資対象という意味です。

信託金の限度額

受益権の信託金限度額は、各ファンドにつき2,000億円です。ただし、受託者と合意のうえ、当該信託金限度額を変更することができます。

<商品分類>

一般社団法人投資信託協会が定める「商品分類に関する指針」に基づくファンドの商品分類は以下の通りです。

なお、ファンドに該当する商品分類及び属性区分は下記の表中に網掛け表示しております。

(ハイ・イールド ボンド オープンCコース)

《商品分類表》

単体型・追加型	投資対象地域	投資対象資産 (収益の源泉)
単 位 型	国 内	株 式
	海 外	債 券
追 加 型	内 外	不動産投信
		その他資産 ()
		資産複合

《属性区分表》

投資対象資産	決算頻度	投資対象地域	投資形態	為替ヘッジ
株式 一般 大型株 中小型株	年1回 年2回 年4回	グローバル 日本		
債券 一般 公債 社債 その他債券 クレジット属性 ()	年6回 (隔月) 年12回 (毎月)	北米 欧州 アジア オセアニア	ファミリーファンド	あり (フルヘッジ)
不動産投信 その他資産 (投資信託証券 (債券 社債 低格付債))	日々 その他 ()	中南米 アフリカ 中近東 (中東) エマージング	ファンド・オブ・ファンズ	なし
資産複合 () 資産配分固定型 資産配分変更型				

当ファンドは、ファミリーファンド方式で運用されます。このため、組入れている資産を示す属性区分上の投資対象資産（その他資産(投資信託証券)）と収益の源泉となる資産を示す商品分類上の投資対象資産(債券)とが異なります。

(ハイ・イールド ボンド オープンDコース)

《商品分類表》

単位型・追加型	投資対象地域	投資対象資産 (収益の源泉)
単位型	国内	株式 債券
追加型	海外	不動産投信
	内外	その他資産 () 資産複合

《属性区分表》

投資対象資産	決算頻度	投資対象地域	投資形態	為替ヘッジ
--------	------	--------	------	-------

株式 一般 大型株 中小型株	年1回 年2回 年4回	グローバル 日本		
債券 一般 公債 社債 その他債券 クレジット属性 ()	年6回 (隔月) 年12回 (毎月) 日々 その他 ()	北米 欧州 アジア オセアニア 中南米 アフリカ 中近東 (中東) エマージング	ファミリーファンド ファンド・オブ・ファンズ	あり () なし
不動産投信 その他資産 (投資信託証券 (債券 社債 低格付債)) 資産複合 () 資産配分固定型 資産配分変更型				

当ファンドは、ファミリーファンド方式で運用されます。このため、組入れている資産を示す属性区分上の投資対象資産（その他資産（投資信託証券））と収益の源泉となる資産を示す商品分類上の投資対象資産（債券）とが異なります。

属性区分に記載している「為替ヘッジ」は、対円での為替リスクに対するヘッジの有無を記載しております。

上記、商品分類及び属性区分の定義については、下記をご覧ください。

なお、下記一般社団法人投資信託協会のホームページでもご覧頂けます。

《一般社団法人投資信託協会インターネットホームページアドレス》 <http://www.toushin.or.jp/>

一般社団法人投資信託協会が定める「商品分類に関する指針」に基づくファンドの商品分類及び属性区分は以下の通りです。（2013年2月21日現在）

< 商品分類表定義 >

[単位型投信・追加型投信の区分]

- (1) 単位型投信...当初、募集された資金が一つの単位として信託され、その後の追加設定は一切行われないファンドをいう。
- (2) 追加型投信...一度設定されたファンドであってもその後追加設定が行われ従来の信託財産とともに運用されるファンドをいう。

[投資対象地域による区分]

- (1) 国内...目論見書又は投資信託約款において、組入資産による主たる投資収益が実質的に国内の資産を源泉とする旨の記載があるものをいう。
- (2) 海外...目論見書又は投資信託約款において、組入資産による主たる投資収益が実質的に海外の資産を源泉とする旨の記載があるものをいう。
- (3) 内外...目論見書又は投資信託約款において、国内及び海外の資産による投資収益を実質的に源泉とする旨の記載があるものをいう。

[投資対象資産による区分]

- (1) 株式...目論見書又は投資信託約款において、組入資産による主たる投資収益が実質的に株式を源泉とする旨の記載があるものをいう。
- (2) 債券...目論見書又は投資信託約款において、組入資産による主たる投資収益が実質的に債券を源泉とする旨の記載があるものをいう。
- (3) 不動産投信(リート)...目論見書又は投資信託約款において、組入資産による主たる投資収益が実質的に不動産投資

信託の受益証券及び不動産投資法人の投資証券を源泉とする旨の記載があるものをいう。

- (4)その他資産...目論見書又は投資信託約款において、組入資産による主たる投資収益が実質的に上記(1)から(3)に掲げる資産以外の資産を源泉とする旨の記載があるものをいう。なお、その他資産と併記して具体的な収益の源泉となる資産の名称記載も可とする。
- (5)資産複合...目論見書又は投資信託約款において、上記(1)から(4)に掲げる資産のうち複数の資産による投資収益を実質的に源泉とする旨の記載があるものをいう。

[独立した区分]

- (1)MMF(マネー・マネージメント・ファンド)...「MMF等の運営に関する規則」に定めるMMFをいう。
- (2)MRF(マネー・リザーブ・ファンド)...「MMF等の運営に関する規則」に定めるMRFをいう。
- (3)ETF...投資信託及び投資法人に関する法律施行令（平成12年政令480号）第12条第1号及び第2号に規定する証券投資信託並びに租税特別措置法（昭和32年法律第26号）第9条の4の2に規定する上場証券投資信託をいう。

[補足分類]

- (1)インデックス型...目論見書又は投資信託約款において、各種指数に連動する運用成果を目指す旨の記載があるものをいう。
- (2)特殊型...目論見書又は投資信託約款において、投資者に対して注意を喚起することが必要と思われる特殊な仕組みあるいは運用手法の記載があるものをいう。なお、下記の属性区分で特殊型の小分類において「条件付運用型」に該当する場合には当該小分類を括弧書きで付記するものとし、それ以外の小分類に該当する場合には当該小分類を括弧書きで付記できるものとする。

< 属性区分表定義 >

[投資対象資産による属性区分]

株式

- (1)一般...次の大型株、中小型株属性にあてはまらないすべてのものをいう。
- (2)大型株...目論見書又は投資信託約款において、主として大型株に投資する旨の記載があるものをいう。
- (3)中小型株...目論見書又は投資信託約款において、主として中小型株に投資する旨の記載があるものをいう。

債券

- (1)一般...次の公債、社債、その他債券属性にあてはまらないすべてのものをいう。
- (2)公債...目論見書又は投資信託約款において、日本国又は各国の政府の発行する国債(地方債、政府保証債、政府機関債、国際機関債を含む。以下同じ。)に主として投資する旨の記載があるものをいう。
- (3)社債...目論見書又は投資信託約款において、企業等が発行する社債に主として投資する旨の記載があるものをいう。
- (4)その他債券...目論見書又は投資信託約款において、公債又は社債以外の債券に主として投資する旨の記載があるものをいう。
- (5)格付等クレジットによる属性...目論見書又は投資信託約款において、上記(1)から(4)の「発行体」による区分のほか、特にクレジットに対して明確な記載があるものについては、上記(1)から(4)に掲げる区分に加え「高格付債」「低格付債」等を併記することも可とする。

不動産投信...これ以上の詳細な分類は行わないものとする。

その他資産...組入れている資産を記載するものとする。

資産複合...以下の小分類に該当する場合には当該小分類を併記することができる。

- (1)資産配分固定型...目論見書又は投資信託約款において、複数資産を投資対象とし、組入比率については固定的とする旨の記載があるものをいう。なお、組み合わせている資産を列挙するものとする。
- (2)資産配分変更型...目論見書又は投資信託約款において、複数資産を投資対象とし、組入比率については、機動的な変更を行なう旨の記載があるもの若しくは固定的とする旨の記載がないものをいう。なお、組み合わせている資産を列挙するものとする。

[決算頻度による属性区分]

- (1)年1回...目論見書又は投資信託約款において、年1回決算する旨の記載があるものをいう。
- (2)年2回...目論見書又は投資信託約款において、年2回決算する旨の記載があるものをいう。
- (3)年4回...目論見書又は投資信託約款において、年4回決算する旨の記載があるものをいう。
- (4)年6回(隔月)...目論見書又は投資信託約款において、年6回決算する旨の記載があるものをいう。
- (5)年12回(毎月)...目論見書又は投資信託約款において、年12回(毎月)決算する旨の記載があるものをいう。
- (6)日々...目論見書又は投資信託約款において、日々決算する旨の記載があるものをいう。
- (7)その他...上記属性にあてはまらないすべてのものをいう。

[投資対象地域による属性区分(重複使用可能)]

- (1)グローバル...目論見書又は投資信託約款において、組入資産による投資収益が世界の資産を源泉とする旨の記載があるものをいう。なお、「世界の資産」の中に「日本」を含むか含まないかを明確に記載するものとする。
- (2)日本...目論見書又は投資信託約款において、組入資産による投資収益が日本の資産を源泉とする旨の記載があるものをいう。

- (3)北米...目論見書又は投資信託約款において、組入資産による投資収益が北米地域の資産を源泉とする旨の記載があるものをいう。
- (4)欧州...目論見書又は投資信託約款において、組入資産による投資収益が欧州地域の資産を源泉とする旨の記載があるものをいう。
- (5)アジア...目論見書又は投資信託約款において、組入資産による投資収益が日本を除くアジア地域の資産を源泉とする旨の記載があるものをいう。
- (6)オセアニア...目論見書又は投資信託約款において、組入資産による投資収益がオセアニア地域の資産を源泉とする旨の記載があるものをいう。
- (7)中南米...目論見書又は投資信託約款において、組入資産による投資収益が中南米地域の資産を源泉とする旨の記載があるものをいう。
- (8)アフリカ...目論見書又は投資信託約款において、組入資産による投資収益がアフリカ地域の資産を源泉とする旨の記載があるものをいう。
- (9)中近東(中東)...目論見書又は投資信託約款において、組入資産による投資収益が中近東地域の資産を源泉とする旨の記載があるものをいう。
- (10)エマージング...目論見書又は投資信託約款において、組入資産による投資収益がエマージング地域(新興成長国(地域))の資産を源泉とする旨の記載があるものをいう。

[投資形態による属性区分]

- (1)ファミリーファンド...目論見書又は投資信託約款において、親投資信託(ファンド・オブ・ファンズにのみ投資されるものを除く。)を投資対象として投資するものをいう。
- (2)ファンド・オブ・ファンズ...「投資信託等の運用に関する規則」第2条に規定するファンド・オブ・ファンズをいう。

[為替ヘッジによる属性区分]

- (1)為替ヘッジあり...目論見書又は投資信託約款において、為替のフルヘッジ又は一部の資産に為替のヘッジを行う旨の記載があるものをいう。
- (2)為替ヘッジなし...目論見書又は投資信託約款において、為替のヘッジを行わない旨の記載があるもの又は為替のヘッジを行う旨の記載がないものをいう。

[インデックスファンドにおける対象インデックスによる属性区分]

- (1)日経225
- (2)TOPIX
- (3)その他の指数...上記指数にあてはまらないすべてのものをいう。

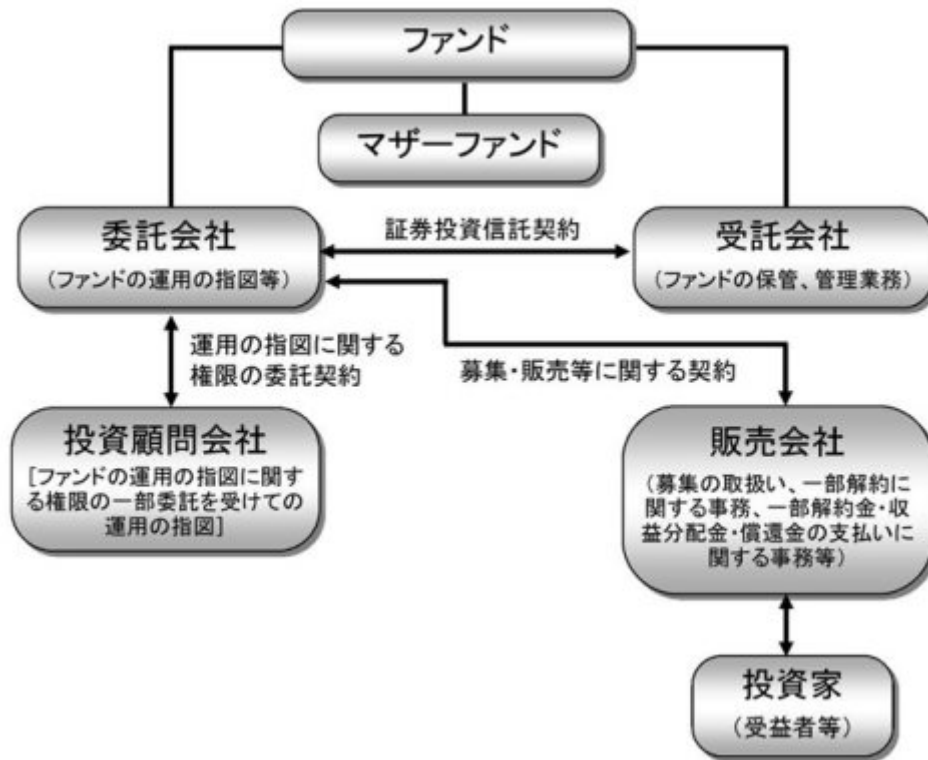
[特殊型]

- (1)ブル・ベア型...目論見書又は投資信託約款において、派生商品をヘッジ目的以外に用い、積極的に投資を行うとともに各種指数・資産等への連動若しくは逆連動(一定倍の連動若しくは逆連動を含む。)を目指す旨の記載があるものをいう。
- (2)条件付運用型...目論見書又は投資信託約款において、仕組債への投資又はその他特殊な仕組みを用いることにより、目標とする投資成果(基準価額、償還価額、収益分配金等)や信託終了日等が、明示的な指標等の値により定められる一定の条件によって決定される旨の記載があるものをいう。
- (3)ロング・ショート型/絶対収益追求型...目論見書又は投資信託約款において、特定の市場に左右されにくい収益の追求を目指す旨若しくはロング・ショート戦略により収益の追求を目指す旨の記載があるものをいう。
- (4)その他型...目論見書又は投資信託約款において、上記(1)から(3)に掲げる属性のいずれにも該当しない特殊な仕組みあるいは運用手法の記載があるものをいう。

(2) 【ファンドの沿革】

2001年10月1日 信託契約締結、ファンドの設定日、運用開始

(3) 【ファンドの仕組み】



ファンド	ハイ・イールド ボンド オープン Cコース	ハイ・イールド ボンド オープン Dコース
マザーファンド (親投資信託)	ハイ・イールド ボンド オープンマザーファンド	
委託会社(委託者)	野村アセットマネジメント株式会社	
受託会社(受託者)	三菱UFJ信託銀行株式会社 (再信託受託者：日本マスタートラスト信託銀行株式会社)	
投資顧問会社	NOMURA CORPORATE RESEARCH AND ASSET MANAGEMENT INC. (ノムラ・コーポレート・リサーチ・アンド・アセット・ マネージメント・インク)	

- ファンドはマザーファンドを通じて投資するファミリーファンド方式で運用します。



委託会社の概況(2022年11月末現在)

- ・名称

野村アセットマネジメント株式会社

・資本金の額

17,180百万円

・会社の沿革

1959年12月1日

野村証券投資信託委託株式会社として設立

1997年10月1日

投資顧問会社である野村投資顧問株式会社と合併して野村アセット・マネジメント投信株式会社に商号を変更

2000年11月1日

野村アセットマネジメント株式会社に商号を変更

・大株主の状況

名称	住所	所有株式数	比率
野村ホールディングス株式会社	東京都中央区日本橋1-13-1	5,150,693株	100%

2【投資方針】

(1)【投資方針】

- [1] 米国ドル建てのハイ・イールド・ボンドを主要投資対象とします。

主として米国ドル建てのハイ・イールド・ボンドに投資し、インカムゲインの確保に加え、キャピタルゲインの獲得をめざします。

ハイ・イールド・ボンドのうち、主にBB格～B格相当の格付をもつ債券に投資します。なお、一部格付をもたない債券(BB格～B格相当の格付と判断される債券も含みます)に投資する場合があります。

- [2] 業種分類を考慮した分散投資と企業調査を重視した銘柄選定を基本とします。

ハイ・イールド・ボンドへの投資にあたっては、企業調査およびクレジット分析により投資機会をとらえ、投資リスクを抑えることを目指します。

ポートフォリオによる分散投資によりリスクの低減を図ることを基本とします。

同一発行体の発行するハイ・イールド・ボンドへの投資割合は、原則としてマザーファンドの信託財産の純資産総額の5%以内とします。

投資対象を40業種に分類し、1業種あたりの投資割合は、原則としてマザーファンドの信託財産の純資産総額の15%以内とします。

組入債券がデフォルトした場合、速やかに売却することを基本とします。

- [3] 「Cコース」は原則として為替ヘッジを行ない、「Dコース」は原則として為替ヘッジを行ないません。

ハイ・イールド・ボンド オープン
Cコース
<為替ヘッジあり>

実質組入外貨建資産については、
原則として為替ヘッジにより
為替変動リスクの低減を図ることを
基本とします。

ハイ・イールド・ボンド オープン
Dコース
<為替ヘッジなし>

実質組入外貨建資産については、
原則として為替ヘッジを行ないません。

[4] ファンドは、以下をベンチマークとします。

Cコース	ICE BofA US High Yield, Cash Pay, BB-B Rated, Constrained Index (円ヘッジベース) ¹
Dコース	ICE BofA US High Yield, Cash Pay, BB-B Rated, Constrained Index (円換算ベース) ²

1 「ICE BofA US High Yield, Cash Pay, BB-B Rated, Constrained Index (円ヘッジベース)」は、ICE BofA US High Yield, Cash Pay, BB-B Rated, Constrained Index (USドルベース) をもとに、委託会社が独自にヘッジコストを考慮して円換算したものです。

2 「ICE BofA US High Yield, Cash Pay, BB-B Rated, Constrained Index (円換算ベース)」は、ICE BofA US High Yield, Cash Pay, BB-B Rated, Constrained Index (USドルベース) をもとに、委託会社が独自に円換算したものです。

[5] ノムラ・コーポレート・リサーチ・アンド・アセット・マネージメント・インク(NCRAM社)に、運用の指図に関する権限の一部を委託します。

マザーファンドの運用にあたっては、「ノムラ・コーポレート・リサーチ・アンド・アセット・マネージメント・インク」(NOMURA CORPORATE RESEARCH AND ASSET MANAGEMENT INC.)に運用の指図に関する権限の一部を委託し、運用の効率化に努めます。

委託する範囲	: 海外の公社債(含む短期金融商品)の運用
委託先名称	: NOMURA CORPORATE RESEARCH AND ASSET MANAGEMENT INC. (ノムラ・コーポレート・リサーチ・アンド・アセット・マネージメント・インク)
委託先所在地	: 米国ニューヨーク州ニューヨーク市

運用の指図に関する権限の委託を中止または委託の内容を変更する場合があります。

(参考)NCRAM社について

Nomura Corporate Research and Asset Management Inc.(ノムラ・コーポレート・リサーチ・アンド・アセット・マネージメント・インク：NCRAM社)は、1991年3月に設立された米国に登録されている野村グループの投資顧問会社であり、米国公社債やエマージング・マーケット債で構成されるポートフォリオの運用を行なっています。

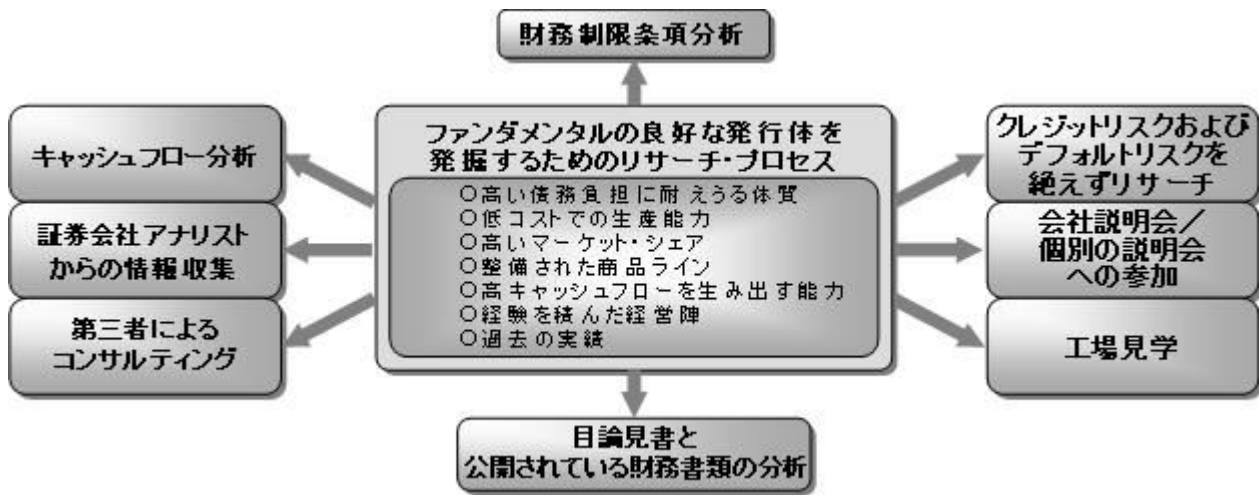
NCRAM社は、クレジットリスクを有する債券の運用において充実した体制を整えています。

NCRAM社はファンダメンタルズの良い企業を発掘するために、リサーチ中心のボトム・アップ・アプローチを採用しています。

デフォルトによる損失を最小限に抑えることを目的にクレジット・リスク管理を徹底し、保守的なポートフォリオ運用を行なっています。

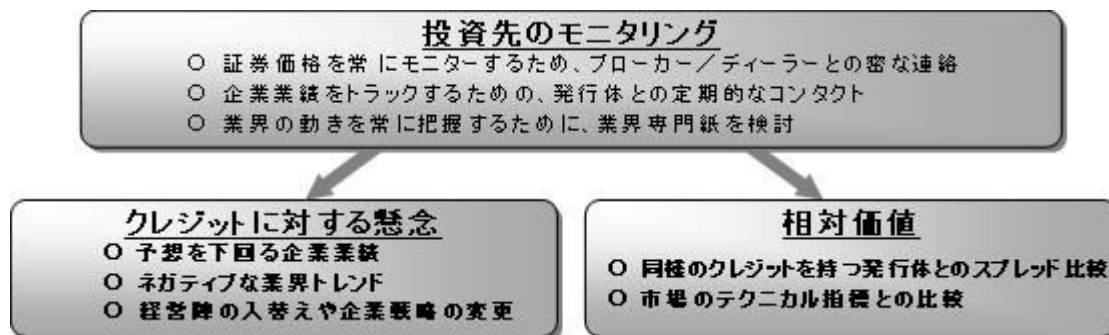
NCRAM社のリサーチプロセス

NCRAM社の信用分析は、企業の業務内容とキャッシュフローを生み出す能力に焦点を当てています。



投資先のモニタリングと規律ある売却

投資先は継続的にモニターされ、状況に応じてポートフォリオを修正します。



資金動向、市況動向等によっては上記のような運用ができない場合があります。

(2) 【投資対象】

米国の米国ドル建て高利回り事業債(ハイ・イールド・ボンド)を実質的な主要投資対象とします。

各ファンドは、親投資信託である「ハイ・イールド ボンド オープンマザーファンド」への投資を通じて、実質的にハイ・イールド・ボンドに投資を行ないます。なお、債券に直接投資する場合があります。

なお、デリバティブの使用はヘッジ目的に限定します。

マザーファンドの主要投資対象

米国の米国ドル建て高利回り事業債(ハイ・イールド・ボンド)を主要投資対象とします。

ハイ・イールド・ボンドとは...

債券などの格付機関(S&P社、ムーディーズ社など)によって格付される債券の信用度でBB格以下に格付されている事業債をいいます。

格付とは、債券などの元本および利息が償還まで当初契約の定めどおり返済される確実性の程度を評価したものをいいます。

信用度の低い格付をもつ債券ほど、元本および利息が償還まで定めどおりに返済される確実性が低く(信用リスクが大きく)なります。

信用度	S&P 社の場合	ムーディーズ社の場合
高い	AAA	Aaa
	AA	Aa
	A	A
	BBB	Baa
	BB	Ba
	B	B
	CCC	Caa
	CC	Ca
	C	C
低い	D	

} 主な投資対象

1つの格付内に等級を設けるため、付加的な記号が用いられることがあります。たとえば、BBB格における平均以上あるいは平均以下の格付を表すために、S&P社ではBBB+、BBB-のように、ムーディーズ社ではBaa1、Baa3のように表記しています。

「Cコース」「Dコース」共通

投資の対象とする資産の種類(約款第20条)

この信託において投資の対象とする資産の種類は、次に掲げるものとします。

- 1 次に掲げる特定資産(「特定資産」とは、投資信託及び投資法人に関する法律第2条第1項で定めるものをいいます。以下同じ。)
 - イ 有価証券
 - ロ デリバティブ取引(金融商品取引法第2条第20項に規定するものをいい、下記「(5)投資制限および」に定めるものに限ります。)に係る権利
 - ハ 約束手形(イに掲げるものに該当するものを除きます。)
 - ニ 金銭債権(イ及びハに掲げるものに該当するものを除きます。)

2 次に掲げる特定資産以外の資産

イ 為替手形

有価証券の指図範囲(約款第21条第1項)

委託者は、信託金を、野村アセットマネジメント株式会社を委託者とし、三菱UFJ信託銀行株式会社を受託者として締結された親投資信託であるハイ・イールド ボンド オープンマザーファンド(以下「マザーファンド」といいます。)の受益証券のほか、次の有価証券(金融商品取引法第2条第2項の規定により有価証券とみなされる同項各号に掲げる権利を除きます。)に投資することを指図します。

- 1 国債証券
- 2 地方債証券
- 3 特別の法律により法人の発行する債券
- 4 社債券および社債券と同時に募集され割り当てられた新株予約権証券
- 4の2 投資法人債券(金融商品取引法第2条第1項第11号で定めるものをいいます。)
- 5 転換社債の転換および新株予約権(転換社債型新株予約権付社債の新株予約権に限ります。)の行使により取得した株券、社債権者割当または株主割当により取得した株券および新株の引受権を表示する証書

転換社債型新株予約権付社債とは、新株予約権付社債のうち会社法第236条第1項第3号の財産が当該新株予約権付社債についての社債であって当該社債と当該新株予約権がそれぞれ単独で存在し得ないことをあらかじめ明確にしているもの(会社法施行前の旧商法第341条ノ3第1項第7号および第8号の定めがある新株予約権付社債を含みます。)をいいます。

- 6 コマーシャル・ペーパー
- 7 外国または外国の者の発行する証券または証書で、前各号の証券または証書の性質を有するもの
- 8 外国貸付債権信託受益証券（金融商品取引法第2条第1項18号で定めるものをいいます。）
- 9 外国法人が発行する譲渡性預金証書
- 10 貸付債権信託受益権であって金融商品取引法第2条第1項第14号で定める受益証券発行信託の受益証券に表示されるべきもの
- 11 外国の者に対する権利で前号の有価証券に表示されるべき権利の性質を有するもの
- 12 指定金銭信託の受益証券（金融商品取引法第2条第1項第14号で定める受益証券発行信託の受益証券に限ります。）

なお、第5号の証券または証書および第7号の証券または証書のうち第5号の証券または証書の性質を有するものを以下「株式」といい、第1号から第4号までの証券および第7号の証券のうち第1号から第4号までの証券の性質を有するものを以下「公社債」といいます。

金融商品の指図範囲(約款第21条第2項)

委託者は、信託金を、次の金融商品（金融商品取引法第2条第2項の規定により有価証券とみなされる同項各号に掲げる権利を含みます。）により運用することを指図することができます。

- 1 預金
- 2 指定金銭信託（上記「（2）投資対象 有価証券の指図範囲」に掲げるものを除く。）
- 3 コール・ローン
- 4 手形割引市場において売買される手形
- 4の2 貸付債権信託受益権であって、金融商品取引法第2条第2項第1号で定めるもの
- 4の3 外国の者に対する権利で前号の権利の性質を有するもの
- 5 日本の会社に類似した性質を有しない外国の者が発行する債務証券または証書（上記「（2）投資対象 有価証券の指図範囲」に定める証券または証書を除きます。）

その他の投資対象

- 1 先物取引等
- 2 スワップ取引

(参考)マザーファンドの概要

「ハイ・イールド ボンド オープンマザーファンド」

運用の基本方針

約款第11条に基づき委託者の定める方針は、次のものとします。

1 基本方針

この投資信託は、信託財産の成長を図ることを目的として運用を行ないます。

2 運用方法

(1) 投資対象

米国の米国ドル通貨表示の高利回り事業債(ハイ・イールド・ボンド)を主要投資対象とします。

(2) 投資態度

主として米国ドル通貨表示のハイ・イールド・ボンドに投資し、インカムゲインの確保に加え、キャピタルゲインの獲得をめざします。

ハイ・イールド・ボンドへの投資にあたっては、企業調査およびクレジット分析により投資機会をとらえ、投資リスクを抑えることを目指します。

ポートフォリオによる分散投資によりリスクの低減を図ることを基本とします。

組入債券がデフォルトした場合、速やかに売却することを基本とします。

同一発行体の発行するハイ・イールド・ボンドへの投資割合は、原則として信託財産の純資産総額の5%以内とします。

投資対象を40業種に分類し、1業種あたりの投資割合は、原則として信託財産の純資産総額の15%以内とします。

株式への直接投資は行ないません。

外貨建資産については、原則として為替ヘッジを行ないません。

資金動向、市況動向等によっては、上記のような運用ができない場合があります。

NOMURA CORPORATE RESEARCH AND ASSET MANAGEMENT INC.に当ファンドの海外の公社債(含む短期金融商品)の運用の指図に関する権限を委託します。

(3) 投資制限

株式への投資は転換社債を転換および新株予約権(転換社債型新株予約権付社債の新株予約権に限ります。)を行使したものおよび社債権者割当等より取得した株券に限ります。

株式への投資割合は信託財産の純資産総額の30%以内とします。

有価証券先物取引等は約款第14条の範囲で行ないます。

スワップ取引は約款第15条の範囲で行ないます。

外貨建資産への投資割合には制限を設けません。

同一銘柄の株式への投資割合は、信託財産の純資産総額の5%以内とします。

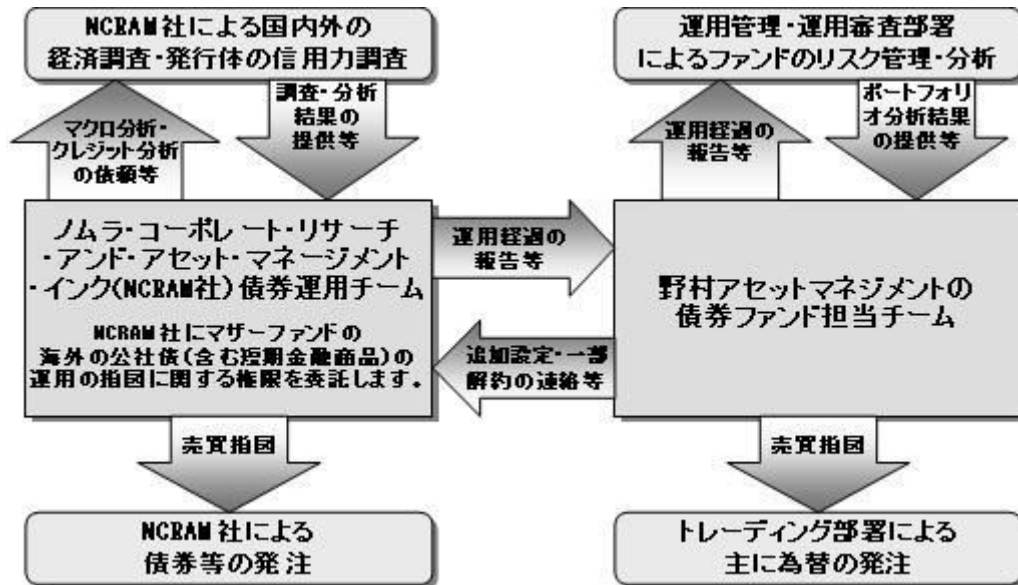
同一銘柄の転換社債ならびに転換社債型新株予約権付社債への投資割合は、信託財産の純資産総額の10%以内とします。

一般社団法人投資信託協会規則に定める合理的な方法により算出した額が、信託財産の純資産総額を超えることとなるデリバティブ取引等(同規則に定めるデリバティブ取引等をいいます。)の利用は行ないません。

一般社団法人投資信託協会規則に定める一の者に対する株式等エクスポージャー、債券等エクスポージャーおよびデリバティブ等エクスポージャーの信託財産の純資産総額に対する比率は、原則としてそれぞれ10%、合計で20%以内とすることとし、当該比率を超えることとなった場合には、同規則に従い当該比率以内となるよう調整を行なうこととします。

(3) 【運用体制】

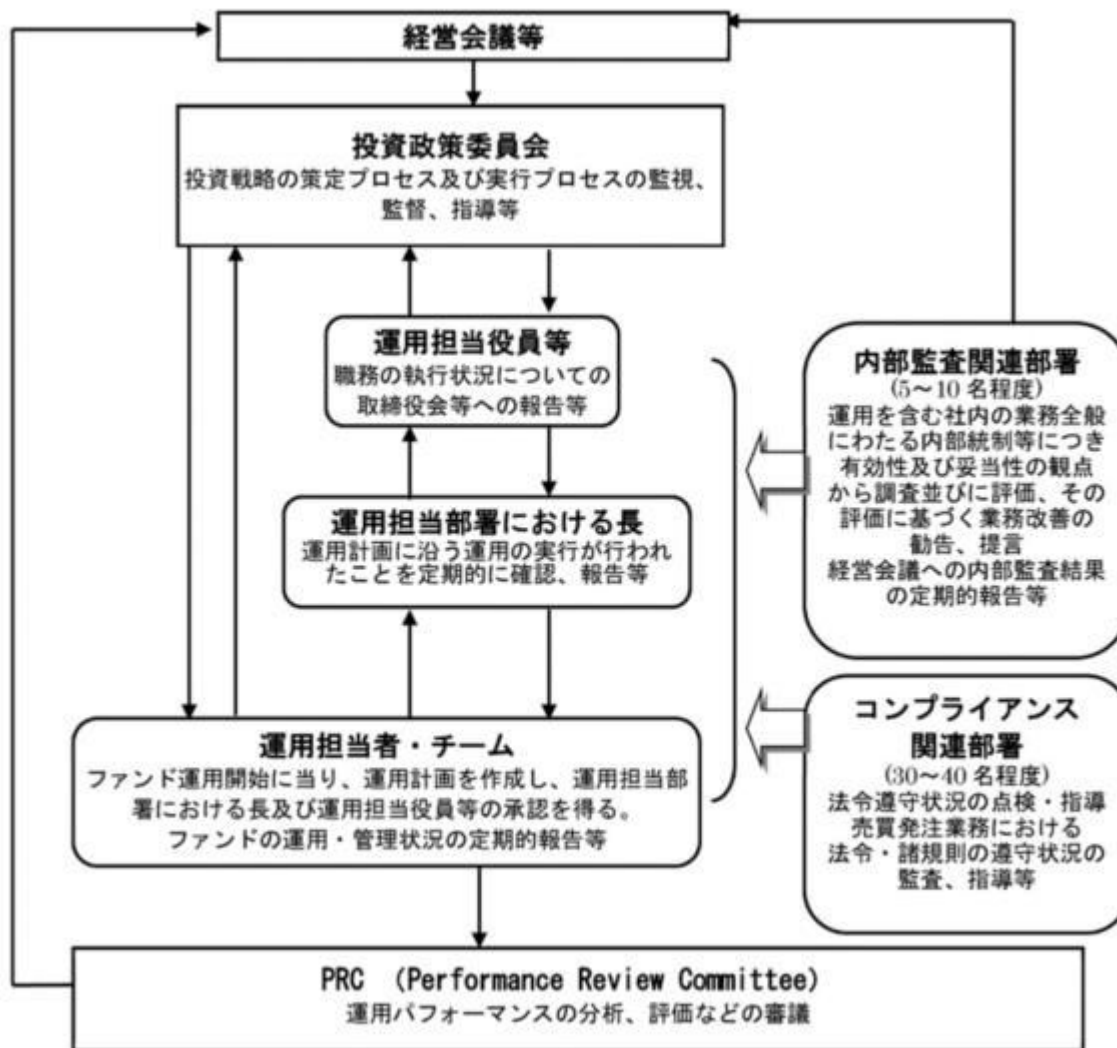
ファンドの運用体制は以下の通りです。



運用体制はマザーファンドを含め記載されております。

当社では、ファンドの運用に関する社内規程として、運用担当者に関する規程並びにスワップ取引、信用リスク管理、資金の借入、外国為替の予約取引等、信用取引等に関して各々、取扱い基準を設けております。

ファンドを含む委託会社における投資信託の内部管理及び意思決定を監督する組織等は以下の通りです。



委託会社によるファンドの関係法人（販売会社を除く）に対する管理体制等

当社では、「受託会社」または受託会社の再信託先に対しては、日々の純資産照合、月次の勘定残高照合などを行っております。また、受託業務の内部統制の有効性についての監査人による報告書を、受託会社より受け取っております。

運用の外部委託を行う場合、「運用の外部委託先」に対しては、外部委託先が行った日々の約定について、投資ガイドラインに沿ったものであるかを確認しています。また、コンプライアンスレポートの提出を義務付け、定期的に管理状況に関する報告を受けています。さらに、外部委託先の管理体制、コンプライアンス体制等について調査ならびに評価を行い、定期的に商品に関する委員会に報告しています。

ファンドの運用体制等は今後変更となる場合があります。

（４）【分配方針】

年６回の毎決算時に、原則として以下の方針に基づき分配を行ないます。

分配対象額の範囲は、繰越分を含めた利子・配当収入と売買益(評価益を含みます。)等の全額とします。

分配金額は、分配対象額の範囲内で委託者が決定するものとし、原則として配当等収益等を中心に分配を行ないます。ただし、基準価額水準等によっては売買益等が中心となる場合があります。

留保益の運用については、特に制限を設けず、委託者の判断に基づき、元本部分と同一の運用を行います。

利子・配当収入とは、配当金、利子、貸付有価証券に係る品貸料およびこれ等に類する収益から支払利息を控除した額で、諸経費、監査費用、当該監査費用に係る消費税等に相当する金額、信託報酬および当該信託報酬に係る消費税等に相当する金額を控除した後その残金を受益者に分配することができます。なお、次期以降の分配金にあてるため、その一部を分配準備積立金として積み立てることができます。

売買益とは、売買損益に評価損益を加減した利益金額で、諸経費、監査費用、当該監査費用に係る消費税等に相当する金額、信託報酬および当該信託報酬に係る消費税等に相当する金額を控除し、繰越欠損金のあるときは、その全額を売買益をもって補てんした後、受益者に分配することができます。なお、次期以降の分配にあてるため、分配準備積立金として積み立てることができます。

毎計算期末において、信託財産につき生じた損失は、次期に繰り越します。

* 委託会社の判断により分配を行わない場合もあります。また、将来の分配金の支払いおよびその金額について示唆、保証するものではありません。

ファンドの決算日

原則として毎年1月、3月、5月、7月、9月および11月の各28日（休業日の場合は翌営業日）を決算日とします。

分配金のお支払い

分配金は、決算日において振替機関等の振替口座簿に記載または記録されている受益者（当該収益分配金にかかる決算日以前において一部解約が行なわれた受益権にかかる受益者を除きます。また、当該収益分配金にかかる決算日以前に設定された受益権で取得申込代金支払前のため販売会社の名義で記載または記録されている受益権については原則として取得申込者とします。）に、原則として決算日から起算して5営業日までに支払いを開始します。

なお、時効前の収益分配金にかかる収益分配金交付票は、なおその効力を有するものとし、その収益分配金交付票と引き換えに受益者にお支払いします。

◆分配金に関する留意点

●分配金は、預貯金の利息とは異なりファンドの純資産から支払われますので、分配金支払い後の純資産はその相当額が減少することとなり、基準価額が下落する要因となります。

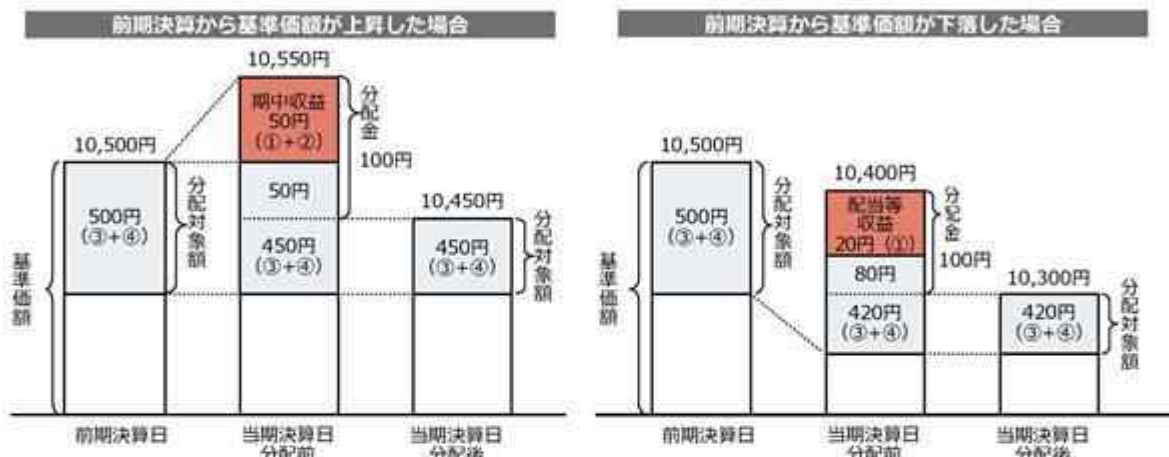


●ファンドは、計算期間中に発生した運用収益（経費控除後の配当等収益および評価益を含む売買益）を超えて分配を行なう場合があります。したがって、ファンドの分配金の水準は必ずしも計算期間におけるファンドの収益率を示唆するものではありません。

・計算期間中に運用収益があった場合においても、当該運用収益を超えて分配を行なった場合、当期決算日の基準価額は前期決算日の基準価額と比べて下落することになります。

※分配金は、分配方針に基づき、分配対象額から支払われます。

分配対象額とは、①経費控除後の配当等収益②経費控除後の評価益を含む売買益③分配準備積立金④収益調整金です。



●投資者の個別元本（追加型投資信託を保有する投資者毎の取得元本）の状況によっては、分配金額の一部または全部が、実質的に元本の一部払戻しに相当する場合があります。ファンド購入後の運用状況により、分配金額より基準価額の値上がり小さかった場合も同様です。

普通分配金	分配金落ち後の基準価額が投資者の個別元本と同額の場合または投資者の個別元本を上回っている場合には分配金の全額が普通分配金となります。
元本払戻金（特別分配金）	分配金落ち後の基準価額が投資者の個別元本を下回っている場合には、下回る部分の分配金の額が元本払戻金（特別分配金）となります。

◆投資者が元本払戻金（特別分配金）を受け取った場合、分配金発生時にその個別元本から元本払戻金（特別分配金）を控除した額が、その後の投資者の個別元本となります。



分配金に関する留意点に記載の図はイメージ図であり、全ての状況について説明したものではありません。また、実際の分配金額や基準価額について示唆、保証するものではありません。

（５）【投資制限】

「Cコース」「Dコース」共通

外貨建資産への投資割合(運用の基本方針 2 運用方法 (3)投資制限)

外貨建資産への実質投資割合には制限を設けません。

デリバティブの使用はヘッジ目的に限定します。

一般社団法人投資信託協会規則に定める合理的な方法により算出した額が、信託財産の純資産総額を超えることとなるデリバティブ取引等（同規則に定めるデリバティブ取引等をいいます。）の利用は行ないません。（運用の基本方針 2 運用方法 (3)投資制限）

先物取引等の運用指図・目的・範囲(約款第25条)

()委託者は、信託財産が運用対象とする有価証券の価格変動リスクを回避するため、わが国の金融商品取引所における有価証券先物取引（金融商品取引法第28条第8項第3号イに掲げるものをいいます。以下同じ。）、有価証券指数等先物取引（金融商品取引法第28条第8項第3号ロに掲げるものをいいます。以下同じ。）および有価証券オプション取引（金融商品取引法第28条第8項第3号ハに掲げるものをいいます。以下同じ。）ならびに外国の金融商品取引所におけるこれらの取引と類似の取引を次の範囲で行なうことの指図をすることができます。なお、選択権取引はオプション取引に含めるものとします(以下同じ。)

- 1 先物取引の売建およびコール・オプションの売付の指図は、建玉の合計額が、ヘッジの対象とする有価証券(以下「ヘッジ対象有価証券」といいます。)の時価総額の範囲内とします。
- 2 先物取引の買建およびプット・オプションの売付の指図は、建玉の合計額が、ヘッジ対象有価証券の組入可能額(組入ヘッジ対象有価証券を差し引いた額)に信託財産が限月までに受取る組入公社債、組入外国貸付債権信託受益証券、組入貸付債権信託受益権および組入指定金銭信託の受益証券の利払金および償還金を加えた額を限度とし、且つ信託財産が限月までに受取る組入有価証券に係る利払金および償還金等ならびに上記「(2)投資対象 金融商品の指図範囲」の第1号から第4号に掲げる金融商品で運用している額の範囲内とします。
- 3 コール・オプションおよびプット・オプションの買付の指図は、本条で規定する全オプション取引に係る支払いプレミアム額の合計額が取引時点の信託財産の純資産総額の5%を上回らない範囲内とします。

()委託者は、信託財産に属する資産の為替変動リスクを回避するため、わが国の金融商品取引所における通貨に係る先物取引ならびに外国の金融商品取引所における通貨に係る先物取引およびオプション取引を次の範囲で行なうことの指図をすることができます。

- 1 先物取引の売建およびコール・オプションの売付の指図は、建玉の合計額が、為替の売予約と合せてヘッジ対象とする外貨建資産(外国通貨表示の有価証券(以下「外貨建有価証券」といいます。)、預金その他の資産をいいます。以下同じ。)の時価総額とマザーファンドの信託財産に属するヘッジ対象とする外貨建資産の時価総額のうち信託財産に属するとみなした額(信託財産に属するマザーファンドの時価総額にマザーファンドの信託財産純資産総額に占めるヘッジ対象とする外貨建資産の時価総額の割合を乗じて得た額をいいます。)との合計額の範囲内とします。
- 2 先物取引の買建およびプット・オプションの売付の指図は、建玉の合計額が、為替の買予約と合せて、外貨建有価証券の買付代金等実需の範囲内とします。
- 3 コール・オプションおよびプット・オプションの買付の指図は、支払いプレミアム額の合計額が取引時点の保有外貨建資産の時価総額の5%を上回らない範囲内とし、且つ本条で規定する全オプション取引に係る支払いプレミアム額の合計額が取引時点の信託財産の純資産総額の5%を上回ら

ない範囲内とします。

()委託者は、信託財産に属する資産の価格変動リスクを回避するため、わが国の金融商品取引所における金利に係る先物取引およびオプション取引ならびに外国の金融商品取引所におけるこれらの取引と類似の取引を次の範囲で行なうことの指図をすることができます。

1 先物取引の売建およびコール・オプションの売付の指図は、建玉の合計額が、ヘッジ対象とする金利商品(信託財産が1年以内に受け取る組入有価証券の利払金および償還金等ならびに上記「(2)投資対象 金融商品の指図範囲」の第1号から第4号に掲げる金融商品で運用されているものをいい、以下「ヘッジ対象金利商品」といいます。)の時価総額の範囲内とします。

2 先物取引の買建およびプット・オプションの売付の指図は、建玉の合計額が、信託財産が限月までに受取る組入有価証券に係る利払金および償還金等ならびに上記「(2)投資対象 金融商品の指図範囲」の第1号から第4号に掲げる金融商品で運用している額(本号において「金融商品運用額等」といいます。)の範囲内とします。ただし、ヘッジ対象金利商品が外貨建で、信託財産の外貨建資産組入可能額(約款上の組入可能額から保有外貨建資産の時価総額を差引いた額。以下同じ。)に信託財産が限月までに受取る外貨建組入公社債および組入外国貸付債権信託受益証券ならびに外貨建組入貸付債権信託受益権の利払金および償還金を加えた額が当該金融商品運用額等の額より少ない場合には外貨建資産組入可能額に信託財産が限月までに受取る外貨建組入有価証券に係る利払金および償還金等を加えた額を限度とします。

3 コール・オプションおよびプット・オプションの買付の指図は、支払いプレミアム額の合計額が取引時点のヘッジ対象金利商品の時価総額の5%を上回らない範囲内とし、且つ本条で規定する全オプション取引に係る支払いプレミアム額の合計額が取引時点の信託財産の純資産総額の5%を上回らない範囲内とします。

スワップ取引の運用指図・目的・範囲(約款第26条)

()委託者は、信託財産に属する資産の効率的な運用ならびに価格変動リスクおよび為替変動リスクを回避するため、異なった通貨、異なった受取り金利または異なった受取り金利とその元本を一定の条件のもとに交換する取引(以下「スワップ取引」といいます。)を行なうことの指図をすることができます。

()スワップ取引の指図にあたっては、当該取引の契約期限が、原則として信託期間を超えないものとします。ただし、当該取引が信託期間内で全部解約が可能なものについてはこの限りではありません。

()スワップ取引の指図にあたっては、当該信託財産にかかるスワップ取引の想定元本の総額とマザーファンドの信託財産にかかるスワップ取引の想定元本の総額のうち信託財産に属するとみなした額との合計額(以下「スワップ取引の想定元本の合計額」といいます。以下本項において同じ。)が、信託財産の純資産総額を超えないものとします。なお、信託財産の一部解約等の事由により、上記純資産総額が減少して、スワップ取引の想定元本の合計額が信託財産の純資産総額を超えることとなった場合には、委託者は速やかに、その超える額に相当するスワップ取引の一部の解約を指図するものとします。

()上記()においてマザーファンドの信託財産にかかるスワップ取引の想定元本の総額のうち信託財産に属するとみなした額とは、マザーファンドの信託財産にかかるスワップ取引の想定元本の総額にマザーファンドの信託財産の純資産総額に占める信託財産に属するマザーファンドの受益証券の時価総額の割合を乗じて得た額をいいます。

()スワップ取引の評価は、当該取引契約の相手方が提示する価額、価格情報会社が提供する価額等、法令および一般社団法人投資信託協会規則に従って評価するものとします。

()委託者は、スワップ取引を行なうにあたり担保の提供あるいは受入れが必要と認めるときは、担保の提供あるいは受入れの指図を行なうものとします。

株式への投資割合(運用の基本方針 2 運用方法 (3)投資制限)

株式への投資は転換社債を転換および新株予約権(転換社債型新株予約権付社債の新株予約権に限りま
す。)を行使したものおよび社債権者割当等より取得した株券に限りま。なお、株式への実質投資割合
は信託財産の純資産総額の30%以内とします。

投資する株式の範囲(約款第23条)

()委託者が投資することを指図する株式は、運用の基本方針の範囲内で、金融商品取引所に上場され
ている株式の発行会社の発行するものおよび金融商品取引所に準ずる市場において取引されている株
式の発行会社の発行するものとします。ただし、株主割当または社債権者割当により取得する株式に
ついては、この限りではありません。

()上場予定または登録予定の株式で目論見書等において上場または登録されることが確認できるもの
については委託者が投資することを指図することができるものとします。

同一銘柄の株式への投資割合(運用の基本方針 2 運用方法 (3)投資制限)

同一銘柄の株式への実質投資割合は、信託財産の純資産総額の5%以内とします。

同一銘柄の転換社債等への投資割合(運用の基本方針 2 運用方法 (3)投資制限)

同一銘柄の転換社債ならびに転換社債型新株予約権付社債への実質投資割合は、信託財産の純資産総
額の10%以内とします。

投資信託証券への投資割合

投資信託証券(マザーファンド受益証券を除きます。)への投資は行ないません。

有価証券の貸付の指図および範囲(約款第28条)

()委託者は、信託財産の効率的な運用に資するため、信託財産に属する株式および公社債を次の範囲
内で貸付の指図をすることができます。

1 株式の貸付は、貸付時点において、貸付株式の時価合計額が、信託財産で保有する株式の時価合
計額の50%を超えないものとします。

2 公社債の貸付は、貸付時点において、貸付公社債の額面金額の合計額が、信託財産で保有する公
社債の額面金額の合計額の50%を超えないものとします。

()上記()に定める限度額を超えることとなった場合には、委託者は速やかに、その超える額に相当
する契約の一部の解約を指図するものとします。

()委託者は、有価証券の貸付にあたって必要と認めるときは、担保の受入れの指図を行なうものと
します。

特別の場合の外貨建有価証券への投資制限(約款第29条)

外貨建有価証券への投資については、わが国の国際収支上の理由等により特に必要と認められる場合
には、制約されることがあります。

外国為替予約の指図(約款第30条)

()委託者は、信託財産に属する外貨建資産とマザーファンドの信託財産に属する外貨建資産のうち信
託財産に属するとみなした額(信託財産に属するマザーファンドの時価総額にマザーファンドの信託財
産純資産総額に占める外貨建資産の時価総額の割合を乗じて得た額をいいます。)との合計額につい
て、当該外貨建資産の為替ヘッジのため、外国為替の売買の予約を指図することができます。

()委託者は、外国為替の売買の予約取引を行なうにあたり担保の提供あるいは受入れが必要と認め
るときは、担保の提供あるいは受入れの指図を行なうものとします。

資金の借入れ(約款第38条)

- ()委託者は、信託財産の効率的な運用ならびに運用の安定性をはかるため、一部解約に伴う支払資金の手当て(一部解約に伴う支払資金の手当てのために借入れた資金の返済を含みます。)を目的として、資金借入れ(コール市場を通じる場合を含みます。)の指図をすることができます。なお、当該借入金をもって有価証券等の運用は行なわないものとします。
- ()一部解約に伴う支払資金の手当てにかかる借入期間は、受益者への解約代金支払開始日から信託財産で保有する有価証券等の売却代金の受渡日までの間または受益者への解約代金支払開始日から信託財産で保有する有価証券等の解約代金入金日までの間もしくは受益者への解約代金支払開始日から信託財産で保有する有価証券等の償還金の入金日までの期間が5営業日以内である場合の当該期間とし、資金借入額は当該有価証券等の売却代金、有価証券等の解約代金および有価証券等の償還金の合計額を限度とします。ただし、資金の借入額は、借入れ指図を行なう日における信託財産の純資産総額の10%を超えないこととします。
- ()借入金の利息は信託財産中より支弁します。
- 一般社団法人投資信託協会規則に定める一の者に対する株式等エクスポージャー、債券等エクスポージャーおよびデリバティブ等エクスポージャーの信託財産の純資産総額に対する比率は、原則としてそれぞれ10%、合計で20%以内とすることとし、当該比率を超えることとなった場合には、同規則に従い当該比率以内となるよう調整を行なうこととします。(運用の基本方針 2 運用方法 (3)投資制限)

3【投資リスク】

基準価額の変動要因

ファンドの基準価額は、投資を行なっている有価証券等の値動きによる影響を受けますが、これらの運用による損益はすべて投資者の皆様に帰属します。

したがって、ファンドにおいて、投資者の皆様の投資元金は保証されているものではなく、基準価額の下落により、損失を被り、投資元金が割り込むことがあります。なお、投資信託は預貯金と異なります。

[債券価格変動リスク]

債券(公社債等)は、市場金利や信用度の変動により価格が変動します。ファンドは実質的に債券に投資を行ないますので、これらの影響を受けます。特にファンドが実質的に投資を行なうハイ・イールド・ボンド等の格付の低い債券については、格付の高い債券に比べ、価格が大きく変動する可能性や組入債券の元利金の支払遅延および支払不履行などが生じるリスクが高いと想定されます。

[為替変動リスク]

「Dコース」は、実質組入外貨建資産について、原則として為替ヘッジを行ないませんので、為替変動の影響を受けます。

「Cコース」は、実質組入外貨建資産について、原則として為替ヘッジにより為替変動リスクの低減を図ることを基本としますが、為替変動リスクを完全に排除できるわけではありません。また、円金利がヘッジ対象通貨の金利より低い場合、その金利差相当分のヘッジコストがかかるため、基準価額の変動要因となります。

基準価額の変動要因は上記に限定されるものではありません。

その他の留意点

ファンドのお取引に関しては、金融商品取引法第37条の6の規定（いわゆるクーリング・オフ）の適用はありません。

ファンドは、大量の解約が発生し短期間で解約資金を手当てする必要がある場合や主たる取引市場において市場環境が急変した場合等に、一時的に組入資産の流動性が低下し、市場実勢から期待できる価格で取引できないリスク、取引量が限られてしまうリスクがあります。これにより、基準価額にマイナスの影響を及ぼす可能性や、換金の申込みの受け付けが中止等となる可能性、換金代金の支払いが遅延する可能性等があります。

資金動向、市況動向等によっては、また、不慮の出来事等が起きた場合には、投資方針に沿った運用ができない場合があります。

ファンドが実質的に組み入れる有価証券の発行体において、利払いや償還金の支払いが滞る可能性があります。

有価証券への投資等ファンドにかかる取引にあたっては、取引の相手方の倒産等により契約が不履行になる可能性があります。

ファンドのベンチマークは、市場の構造変化等によっては今後見直す場合があります。また、ベンチマークに対して一定の投資成果をあげることを保証するものではありません。

投資対象とするマザーファンドにおいて、他のベビーファンドの資金変動等に伴う売買等が生じた場合などには、ファンドの基準価額に影響を及ぼす場合があります。

委託会社におけるリスクマネジメント体制

リスク管理関連の委員会

パフォーマンスの考査

投資信託の信託財産についてパフォーマンスに基づいた定期的な考査（分析、評価）の結果の報告、審議を行ないます。

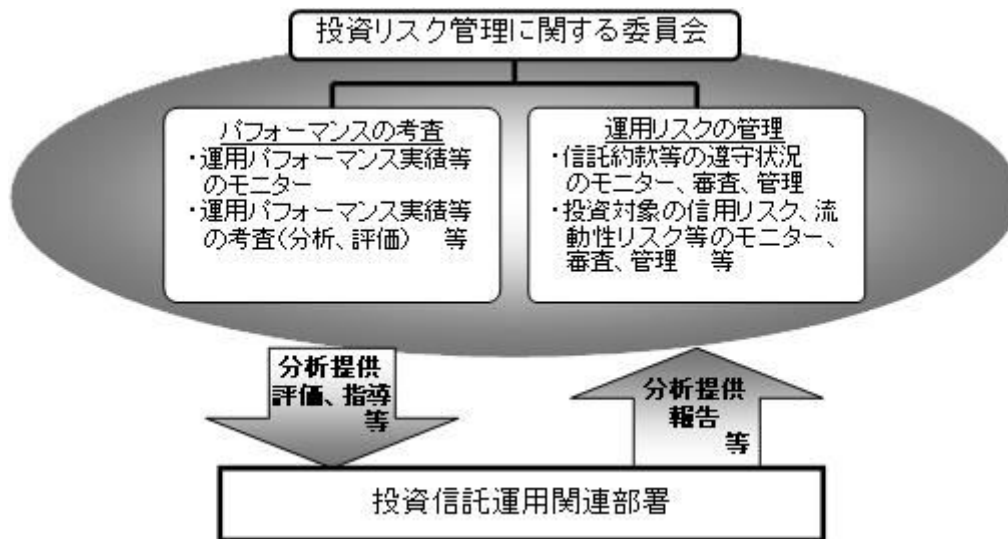
運用リスクの管理

投資信託の信託財産の運用リスクを把握、管理し、その結果に基づき運用部門その他関連部署への是正勧告を行なうことにより、適切な管理を行ないます。

流動性リスク管理について

流動性リスク管理に関する規程を定め、ファンドの組入資産の流動性リスクのモニタリングなどを実施するとともに、緊急時対応策の策定・検証などを行ないます。リスク管理関連の委員会が、流動性リスク管理の適切な実施の確保や流動性リスク管理態勢について監督します。

リスク管理体制図



投資リスクに関する管理体制等は今後変更となる場合があります。



投資リスク

■ リスクの定量的比較 (2017年11月末～2022年10月末：月次)

ICコース

ファンドの年間騰落率および分配金再投資基準価額の推移



ファンドと代表的な資産クラスとの騰落率の比較



	当ファンド	日本株	先進国株	新興国株	日本国債	先進国債	新興国債
最大値 (%)	19.7	42.1	59.8	62.7	5.4	7.9	15.7
最小値 (%)	△15.8	△16.0	△12.4	△19.4	△3.7	△4.5	△9.4
平均値 (%)	0.9	7.2	15.3	8.4	0.0	3.2	2.0

* 分配金再投資基準価額は、税引前の分配金を再投資したものとみなして計算したものです。2017年11月末を10,000として指数化しております。
* 年間騰落率は、2017年11月から2022年10月の5年間の各月末における1年間の騰落率を表示したものです。

* 全ての資産クラスが当ファンドの投資対象とは限りません。
* 2017年11月から2022年10月の5年間の各月末における1年間の騰落率の最大値・最小値・平均値を表示したものです。
* 決算日に対応した数値とは異なります。
* 当ファンドは分配金再投資基準価額の騰落率です。



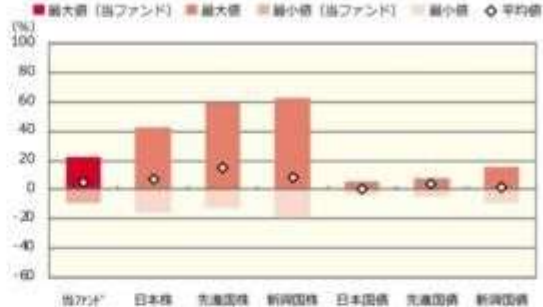
投資リスク

IDコース

ファンドの年間騰落率および分配金再投資基準価額の推移



ファンドと代表的な資産クラスとの騰落率の比較



	当ファンド	日本株	先進国株	新興国株	日本国債	先進国債	新興国債
最大値 (%)	22.6	42.1	59.8	62.7	5.4	7.9	15.7
最小値 (%)	9.6	16.0	12.4	19.4	3.7	4.5	9.4
平均値 (%)	5.1	7.2	15.3	8.4	0.0	3.2	2.0

- * 分配金再投資基準価額は、税引前の分配金を再投資したものとみなして計算したものです。2017年11月末を10,000として指数化しております。
- * 年間騰落率は、2017年11月から2022年10月の5年間の各月末における1年間の騰落率を表示したものです。

- * 全ての資産クラスが当ファンドの投資対象とは限りません。
- * 2017年11月から2022年10月の5年間の各月末における1年間の騰落率の最大値・最小値・平均値を表示したものです。
- * 決算日に対応した数値とは異なります。
- * 当ファンドは分配金再投資基準価額の騰落率です。

※ 分配金再投資基準価額は、税引前の分配金を再投資したものとみなして計算しており、実際の基準価額と異なる場合があります。

<代表的な資産クラスの指数>

- 日本株：東証株価指数 (TOPIX) (配当込み)
- 先進国株：MSCI-KOKUSAI 指数 (配当込み、円ベース)
- 新興国株：MSCI エマージング・マーケット・インデックス (配当込み、円ベース)
- 日本国債：NOMURA-BPI 国債
- 先進国債：FTSE 世界国債インデックス (除く日本、ヘッジなし、円ベース)
- 新興国債：JP モルガン・ガバメント・ボンド・インデックス-エマージング・マーケット・グローバル・ディバーシファイド (円ベース)

■ 代表的な資産クラスの指数の著作権等について ■

- 東証株価指数 (TOPIX) (配当込み)・・・東証株価指数 (TOPIX) (配当込み) の指数値及び東証株価指数 (TOPIX) (配当込み) に係る標準又は商標は、株式会社 J P X 研究又は株式会社 J P X 研究所の関連会社 (以下「J P X」という) の知的財産であり、指数の算出、指数値の公表、利用など東証株価指数 (TOPIX) (配当込み) に関するすべての権利、ノウハウ及び東証株価指数 (TOPIX) (配当込み) に係る標準又は商標に関するすべての権利は J P X が有します。J P X は、東証株価指数 (TOPIX) (配当込み) の指数値の算出又は公表の誤謬、遅延又は中断に対し、責任を負いません。本商品は、J P X により提供、保証又は販売されるものではなく、本商品の設定、販売及び販売促進活動に起因するいかなる損害に対しても J P X は責任を負いません。
- MSCI-KOKUSAI 指数 (配当込み、円ベース)、MSCI エマージング・マーケット・インデックス (配当込み、円ベース)・・・MSCI-KOKUSAI 指数 (配当込み、円ベース)、MSCI エマージング・マーケット・インデックス (配当込み、円ベース) は、MSCI が開発した指数です。両指数に対する著作権、知的財産権その他一切の権利は MSCI に帰属します。また MSCI は、両指数の内容を変更する権利および公表を停止する権利を有しています。
- NOMURA-BPI 国債・・・NOMURA-BPI 国債の知的財産権は、野村證券株式会社に帰属します。なお、野村證券株式会社は、NOMURA-BPI 国債の正確性、完全性、信頼性、有用性を保証するものではありません。NOMURA-BPI 国債を用いて行われる野村アセットマネジメント株式会社の事業活動、サービスに関し一切責任を負いません。
- FTSE 世界国債インデックス (除く日本、ヘッジなし、円ベース)・・・FTSE 世界国債インデックス (除く日本、ヘッジなし、円ベース) は、FTSE Fixed Income LLC により運営され、世界主要国の国債の総合収益率を各市場の特価総額で加重平均した債券インデックスです。両指数は FTSE Fixed Income LLC の知的財産であり、指数に関するすべての権利は FTSE Fixed Income LLC が有しています。
- JP モルガン・ガバメント・ボンド・インデックス-エマージング・マーケット・グローバル・ディバーシファイド (円ベース)・・・「JP モルガン・ガバメント・ボンド・インデックス-エマージング・マーケット・グローバル・ディバーシファイド (円ベース)」(ここでは「指数」とよびます) についてここに提供された情報は、指数のレベルも含め、但しそれに限定することなく、情報としてのみ使用されるものであり、金融商品の売買を勧誘、何らかの売買の公式なコンプライアメント、或いは指数に関連する何らかの商品の価格や損益を決めるものでもありません。また、投資戦略や税金における会計アドバイスも法的に推奨するものでもありません。ここに含まれる市場価格、データ、その他の情報は確かなものと考えられますが、JP Morgan Chase & Co. 及びその子会社 (以下、JPMC) がその完全性や正確性を保証するものではありません。含まれる情報は通知なしに変更されることがあります。過去のパフォーマンスは将来のリターンを示唆するものではありません。本資料に含まれる発行体の金融商品について、JPM やその従業員がロング・ショート両方を含めてポジションを持っており、売買を行ったり、またはマーケットメイクを行ったりすることがあり、また、発行体の引受人、ブレースメント・エージェンシー、アドバイザー、または買主になっている可能性もあります。
- 米国の J.P. Morgan Securities LLC (ここでは「JPM LLC」と呼びます) (「指数スポンサー」) は、指数に関する証券、金融商品または取引 (ここでは「プロダクト」と呼びます) についての推奨、保障または販売促進を行いません。証券或いは金融商品全般、或いは特にプロダクトへの投資の推奨について、また金融市場における投資機会を指数に連動させる或いはそれを目的とする推奨の可否について、指数スポンサーは一切の表明または保証、或いは促進または示唆を行なうものではありません。指数スポンサーはプロダクトについての管理、マーケティング、トレーディングに関する義務または法的責任を負いません。指数は信用できると考えられる情報によって算出されていますが、その完全性や正確性、また指数に付随する情報について保証するものではありません。指数は指数スポンサーが保有する財産であり、その財産権はすべて指数スポンサーに帰属します。JPM LLC は NASD、NYSE、SIPC の会員です。JPMorgan は JP Morgan Chase Bank, NA、JP SI、J.P. Morgan Securities PLC.、またはその関係会社が投資銀行業務を行う際に使用する名称です。

(出所：株式会社野村総合研究所、FTSE Fixed Income LLC 他)

4【手数料等及び税金】

(1)【申込手数料】

取得申込日の翌営業日の基準価額に、1.1%（申込手数料および当該申込手数料にかかる消費税等に相当

する率）（税抜1.0%）以内で販売会社が独自に定める率を乗じて得た額とします。

詳しくは、販売会社にお問い合わせ下さい。販売会社については、「サポートダイヤル」までお問い合わせ下さい。

購入時手数料は、商品及び関連する投資環境の説明および情報提供等、ならびに購入に関する事務コストの対価として、購入時に頂戴するものです。

（２）【換金（解約）手数料】

換金手数料はありません。

（３）【信託報酬等】

信託報酬の総額は、ファンドの計算期間を通じて毎日、ファンドの純資産総額に年1.727%（税抜年1.57%）の率を乗じて得た額とし、その配分については次の通り（税抜）とします。

< 委託会社 >	< 販売会社 >	< 受託会社 >
年1.02%	年0.50%	年0.05%

ファンドの信託報酬は、日々計上され、ファンドの基準価額に反映されます。なお、毎計算期末または信託終了のときファンドから支払われます。

また、「ハイ・イールド ボンド オープンマザーファンド」の投資顧問会社が受ける報酬は、「ハイ・イールド ボンド オープンマザーファンド」を投資対象とする追加型証券投資信託の委託者が受ける報酬から信託報酬支払いのとき支払うものとし、その報酬額は、当該マザーファンドの信託財産の平均純資産総額（月末純資産総額の平均値）に、年0.50%の率を乗じて得た額とします。

支払先の役務の内容

< 委託会社 >	< 販売会社 >	< 受託会社 >
ファンドの運用とそれに伴う調査、受託会社への指図、法定書面等の作成、基準価額の算出等	購入後の情報提供、運用報告書等各種書類の送付、口座内でのファンドの管理および事務手続き等	ファンドの財産の保管・管理、委託会社からの指図の実行等

（４）【その他の手数料等】

ファンドにおいて一部解約に伴う支払資金の手当て等を目的として資金借入れの指図を行なった場合、当該借入金の利息は信託財産から支払われます。

ファンドに関する租税、信託事務の処理に要する諸費用（信託財産に属する資産のデフォルト等の発生に伴う債権回収に要する弁護士費用等を含みます。）および受託者の立替えた立替金の利息は、受益者の負担とし、信託財産から支払われます。

ファンドに関する組入有価証券の売買の際に発生する売買委託手数料、売買委託手数料に係る消費税等に相当する金額、先物取引・オプション取引等に要する費用、外貨建資産の保管等に要する費用は信託財産から支払われます。

監査法人等に支払うファンドの監査に係る費用および当該監査費用に係る消費税等に相当する金額は、信託報酬支払いのときに信託財産から支払われます。

これらの費用等の中には、運用状況等により変動するものがあり、事前に料率、上限額等を表示することができないものがあります。

（５）【課税上の取扱い】

課税上は、株式投資信託として取扱われます。

個人、法人別の課税について

個人の投資家に対する課税

< 収益分配金に対する課税 >

分配金のうち課税扱いとなる普通分配金については、20.315%（国税（所得税及び復興特別所得税）15.315%および地方税5%）の税率による源泉徴収が行なわれます。なお、確定申告により、申告分離課税もしくは総合課税のいずれかを選択することもできます。

なお、配当控除は適用されません。

< 換金（解約）時および償還時の差益（譲渡益）に対する課税 >

換金（解約）時および償還時の差益（譲渡益）については、申告分離課税により20.315%（国税15.315%および地方税5%）の税率が適用され、源泉徴収口座を選択した場合は20.315%の税率により源泉徴収が行なわれます。

損益通算について

以下の所得間で損益通算が可能です。上場株式等の配当所得については申告分離課税を選択したものに限りです。

《利子所得》	《上場株式等に係る譲渡所得等》 ^{（注2）}	《配当所得》
<ul style="list-style-type: none"> ・ 特定公社債^{（注1）}の利子 ・ 公募公社債投資信託の収益分配金 	特定公社債、公募公社債投資信託、上場株式、公募株式投資信託の <ul style="list-style-type: none"> ・ 譲渡益 ・ 譲渡損 	<ul style="list-style-type: none"> ・ 上場株式の配当 ・ 公募株式投資信託の収益分配金

（注1）「特定公社債」とは、国債、地方債、外国国債、公募公社債、上場公社債、2015年12月31日以前に発行された公社債（同族会社が発行した社債を除きます。）などの一定の公社債をいいます。

（注2）株式等に係る譲渡所得等について、上場株式等に係る譲渡所得等とそれ以外の株式等に係る譲渡所得等に区分し、別々の分離課税制度とすることとされ、原則として、これら相互の通算等ができないこととされました。

上場株式、公募株式投資信託は税法上、少額投資非課税制度「愛称：NISA（ニーサ）」の適用対象です。NISAをご利用の場合、毎年、一定額の範囲で新たに購入した公募株式投資信託などから生じる配当所得及び譲渡所得が一定期間非課税となります。他の口座で生じた配当所得や譲渡所得との損益通算はできません。販売会社で非課税口座を開設するなど、一定の条件に該当する方が対象となります。詳しくは、販売会社にお問い合わせください。

法人の投資家に対する課税

分配金のうち課税扱いとなる普通分配金ならびに換金（解約）時および償還時の個別元本超過額について

は、15.315%（国税15.315%）の税率で源泉徴収が行なわれます。なお、地方税の源泉徴収はありません。

源泉税は所有期間に応じて法人税額から控除

税金の取扱いの詳細については税務専門家等にご確認されることをお勧めします。

換金（解約）時および償還時の課税について

[個人の投資家の場合]

換金（解約）時および償還時の差益 については、譲渡所得とみなして課税が行われます。

換金（解約）時および償還時の価額から取得費（申込手数料（税込）を含む）を控除した利益を譲渡益として課税対象となります。

[法人の投資家の場合]

換金（解約）時および償還時の個別元本超過額が源泉徴収の対象（配当所得）となります。

なお、買取りによるご換金について、詳しくは販売会社にお問い合わせください。

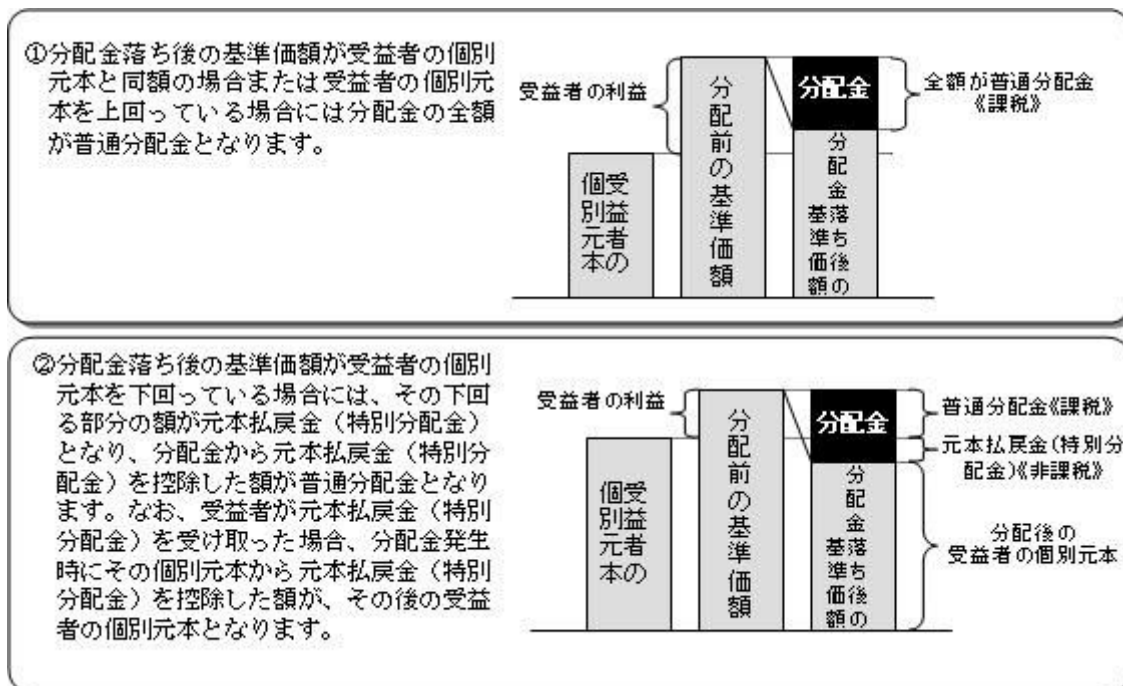
個別元本について

追加型投資信託を保有する受益者毎の取得元本をいいます。

受益者が同一ファンドの受益権を複数回取得した場合や受益者が元本払戻金（特別分配金）を受け取った場合などには、当該受益者の個別元本が変わりますので、詳しくは販売会社へお問い合わせください。

分配金の課税について

分配金には、課税扱いとなる「普通分配金」と、非課税扱いとなる「元本払戻金（特別分配金）」（受益者毎の元本の一部払戻しに相当する部分）があります。



上図はあくまでもイメージ図であり、個別元本や基準価額、分配金の各水準等を示唆するものではありません。

外貨建資産への投資により外国税額控除の適用となった場合には、分配時の税金が上記と異なる場合があります。

税法が改正された場合等は、上記「(5)課税上の取扱い」の内容（2022年10月末現在）が変更になる場合があります。

5【運用状況】

以下は2022年10月31日現在の運用状況であります。

また、投資比率とはファンドの純資産総額に対する当該資産の時価比率をいいます。

(1)【投資状況】

ハイ・イールド ボンド オープンCコース

資産の種類	国/地域	時価合計(円)	投資比率(%)
親投資信託受益証券	日本	61,230,191	98.15
現金・預金・その他資産(負債控除後)		1,149,875	1.84
合計(純資産総額)		62,380,066	100.00

ハイ・イールド ボンド オープンDコース

資産の種類	国/地域	時価合計(円)	投資比率(%)
親投資信託受益証券	日本	1,225,997,494	99.17
現金・預金・その他資産(負債控除後)		10,161,810	0.82
合計(純資産総額)		1,236,159,304	100.00

(参考)ハイ・イールド ボンド オープンマザーファンド

資産の種類	国/地域	時価合計(円)	投資比率(%)
社債券	アメリカ	30,422,835,478	95.23
現金・預金・その他資産(負債控除後)		1,521,902,448	4.76
合計(純資産総額)		31,944,737,926	100.00

(2)【投資資産】

【投資有価証券の主要銘柄】

ハイ・イールド ボンド オープンCコース

順位	国/地域	種類	銘柄名	数量	簿価 単価 (円)	簿価 金額 (円)	評価 単価 (円)	評価 金額 (円)	投資 比率 (%)
----	------	----	-----	----	-----------------	-----------------	-----------------	-----------------	-----------------

1	日本	親投資信託 受益証券	ハイ・イールド ボンド オープ ンマザーファンド	5,590,573	10.4004	58,144,196	10.9524	61,230,191	98.15
---	----	---------------	-----------------------------	-----------	---------	------------	---------	------------	-------

種類別及び業種別投資比率

種類	投資比率(%)
親投資信託受益証券	98.15
合 計	98.15

ハイ・イールド ボンド オープンDコース

順位	国/ 地域	種類	銘柄名	数量	簿価 単価 (円)	簿価 金額 (円)	評価 単価 (円)	評価 金額 (円)	投資 比率 (%)
1	日本	親投資信託 受益証券	ハイ・イールド ボンド オープ ンマザーファンド	111,938,707	10.3265	1,155,935,058	10.9524	1,225,997,494	99.17

種類別及び業種別投資比率

種類	投資比率(%)
親投資信託受益証券	99.17
合 計	99.17

(参考) ハイ・イールド ボンド オープンマザーファンド

順位	国/ 地域	種類	銘柄名	数量	簿価 単価 (円)	簿価 金額 (円)	評価 単価 (円)	評価 金額 (円)	利率 (%)	償還期限	投資 比率 (%)
1	アメリカ	社債券	TRANSDIGM INC	1,200,000	12,815.29	153,783,574	13,552.74	162,632,917	5.5	2027/11/15	0.50
2	アメリカ	社債券	CARNIVAL CORP	1,425,000	11,091.10	158,048,292	10,677.98	152,161,240	5.75	2027/3/1	0.47
3	アメリカ	社債券	BWAY HOLDING CO	1,025,000	14,072.98	144,248,121	14,668.47	150,351,855	5.5	2024/4/15	0.47
4	アメリカ	社債券	GLOBAL AIR LEASE CO LTD	1,246,966	11,301.56	140,926,652	11,968.27	149,240,303	6.5	2024/9/15	0.46
5	アメリカ	社債券	TENET HEALTHCARE CORP	1,000,000	13,516.27	135,162,711	13,820.05	138,200,559	5.125	2027/11/1	0.43
6	アメリカ	社債券	MOZART DEBT MERGER SUB	1,075,000	12,069.92	129,751,647	12,165.77	130,782,036	3.875	2029/4/1	0.40
7	アメリカ	社債券	CSC HOLDINGS LLC	1,100,000	10,641.06	117,051,715	11,563.53	127,198,926	5.75	2030/1/15	0.39
8	アメリカ	社債券	CENTENE CORP	900,000	13,501.55	121,514,005	13,809.38	124,284,430	4.25	2027/12/15	0.38
9	アメリカ	社債券	CCO HLDGS LLC/CAP CORP	1,000,000	11,652.79	116,527,912	12,347.09	123,470,928	4.5	2030/8/15	0.38
10	アメリカ	社債券	FORD MOTOR CREDIT CO LLC	900,000	12,996.99	116,972,915	13,352.44	120,171,995	5.113	2029/5/3	0.37
11	アメリカ	社債券	AMERICAN AIRLINES INC	700,000	15,417.70	107,923,940	16,386.28	114,704,018	11.75	2025/7/15	0.35
12	アメリカ	社債券	ALLIED UNIVERSAL HOLDCO	800,000	13,087.35	104,698,840	14,266.24	114,129,955	6.625	2026/7/15	0.35
13	アメリカ	社債券	CCO HLDGS LLC/CAP CORP	800,000	13,046.88	104,375,040	13,713.53	109,708,249	5	2028/2/1	0.34

14	アメリカ	社債券	AMERICAN AIRLINES/AADVAN	800,000	12,962.07	103,696,602	13,617.31	108,938,483	5.75	2029/4/20	0.34
15	アメリカ	社債券	IMOLA MERGER CORP	825,000	12,483.49	102,988,809	13,080.97	107,918,083	4.75	2029/5/15	0.33
16	アメリカ	社債券	LIFE TIME INC	775,000	13,417.21	103,983,409	13,842.44	107,278,934	5.75	2026/1/15	0.33
17	アメリカ	社債券	SIRIUS XM RADIO INC	775,000	13,446.73	104,212,213	13,792.33	106,890,567	5.5	2029/7/1	0.33
18	アメリカ	社債券	OCCIDENTAL PETROLEUM COR	625,000	16,491.92	103,074,521	17,008.38	106,302,420	8.875	2030/7/15	0.33
19	アメリカ	社債券	UBER TECHNOLOGIES INC	825,000	12,318.25	101,625,613	12,858.88	106,085,812	4.5	2029/8/15	0.33
20	アメリカ	社債券	ORGANON FINANCE 1 LLC	800,000	12,510.03	100,080,244	13,209.81	105,678,542	4.125	2028/4/30	0.33
21	アメリカ	社債券	CARNIVAL CORP	925,000	12,022.92	111,212,031	11,267.38	104,223,351	7.625	2026/3/1	0.32
22	アメリカ	社債券	COLT MERGER SUB INC	700,000	14,314.28	100,199,965	14,694.12	102,858,860	6.25	2025/7/1	0.32
23	アメリカ	社債券	CCO HLDGS LLC/CAP CORP	875,000	11,368.39	99,473,425	11,716.98	102,523,643	4.5	2032/5/1	0.32
24	アメリカ	社債券	WEATHERFORD INTERNATIONAL	725,000	13,084.76	94,864,514	13,994.92	101,463,232	8.625	2030/4/30	0.31
25	アメリカ	社債券	STANDARD INDUSTRIES INC	775,000	12,502.76	96,896,435	13,030.94	100,989,800	4.75	2028/1/15	0.31
26	アメリカ	社債券	CQP HOLDCO LP/BIP-V CHIN	750,000	12,511.36	93,835,237	13,384.91	100,386,846	5.5	2031/6/15	0.31
27	アメリカ	社債券	CHS/COMMUNITY HEALTH SYS	1,025,000	10,234.31	104,901,714	9,735.49	99,788,802	4.75	2031/2/15	0.31
28	アメリカ	社債券	SERVICE PROPERTIES TRUST	925,000	10,001.17	92,510,880	10,641.96	98,438,174	4.95	2029/10/1	0.30
29	アメリカ	社債券	ROYAL CARIBBEAN CRUISES	850,000	10,894.36	92,602,121	11,549.45	98,170,359	5.5	2028/4/1	0.30
30	アメリカ	社債券	ICAHN ENTERPRISES/FIN	675,000	13,791.58	93,093,232	14,437.26	97,451,520	4.75	2024/9/15	0.30

種類別及び業種別投資比率

種類	投資比率(%)
社債券	95.23
合計	95.23

【投資不動産物件】

ハイ・イールド ボンド オープンCコース

該当事項はありません。

ハイ・イールド ボンド オープンDコース

該当事項はありません。

(参考) ハイ・イールド ボンド オープンマザーファンド

該当事項はありません。

【その他投資資産の主要なもの】

ハイ・イールド ボンド オープンCコース

該当事項はありません。

ハイ・イールド ボンド オープンDコース

該当事項はありません。

（参考）ハイ・イールド ボンド オープンマザーファンド

該当事項はありません。

（3）【運用実績】

【純資産の推移】

ハイ・イールド ボンド オープンCコース

2022年10月末日及び同日前1年以内における各月末並びに下記特定期間末の純資産の推移は次の通りです。

		純資産総額（百万円）		1口当たり純資産額(円)	
		（分配落）	（分配付）	（分配落）	（分配付）
第23特定期間	(2013年 3月28日)	157	158	1.0689	1.0784
第24特定期間	(2013年 9月30日)	139	140	1.0440	1.0535
第25特定期間	(2014年 3月28日)	141	142	1.0699	1.0794
第26特定期間	(2014年 9月29日)	137	139	1.0410	1.0505
第27特定期間	(2015年 3月30日)	134	135	1.0213	1.0308
第28特定期間	(2015年 9月28日)	111	113	0.9557	0.9652
第29特定期間	(2016年 3月28日)	105	106	0.9184	0.9279
第30特定期間	(2016年 9月28日)	140	141	0.9577	0.9672
第31特定期間	(2017年 3月28日)	147	149	0.9476	0.9571
第32特定期間	(2017年 9月28日)	160	162	0.9491	0.9586
第33特定期間	(2018年 3月28日)	139	140	0.9113	0.9183
第34特定期間	(2018年 9月28日)	138	139	0.9058	0.9098
第35特定期間	(2019年 3月28日)	131	132	0.8941	0.8981
第36特定期間	(2019年 9月30日)	139	139	0.9000	0.9040
第37特定期間	(2020年 3月30日)	120	121	0.7792	0.7832
第38特定期間	(2020年 9月28日)	135	135	0.8703	0.8743
第39特定期間	(2021年 3月29日)	135	136	0.9153	0.9193
第40特定期間	(2021年 9月28日)	124	124	0.9325	0.9365
第41特定期間	(2022年 3月28日)	112	113	0.8677	0.8717

第42特定期間	(2022年 9月28日)	50	50	0.7645	0.7685
	2021年10月末日	123		0.9273	
	11月末日	120		0.9127	
	12月末日	120		0.9282	
	2022年 1月末日	116		0.8964	
	2月末日	115		0.8877	
	3月末日	114		0.8755	
	4月末日	108		0.8479	
	5月末日	65		0.8452	
	6月末日	60		0.7860	
	7月末日	63		0.8190	
	8月末日	61		0.8040	
	9月末日	50		0.7619	
	10月末日	62		0.7890	

ハイ・イールド ボンド オープンDコース

2022年10月末日及び同日前1年以内における各月末並びに下記特定期間末の純資産の推移は次の通りです。

		純資産総額（百万円）		1口当たり純資産額(円)	
		（分配落）	（分配付）	（分配落）	（分配付）
第23特定期間	(2013年 3月28日)	2,640	2,665	0.7987	0.8062
第24特定期間	(2013年 9月30日)	2,435	2,458	0.8081	0.8156
第25特定期間	(2014年 3月28日)	2,446	2,467	0.8647	0.8722
第26特定期間	(2014年 9月29日)	2,406	2,426	0.9027	0.9102
第27特定期間	(2015年 3月30日)	2,377	2,395	0.9696	0.9771
第28特定期間	(2015年 9月28日)	2,073	2,089	0.9239	0.9314
第29特定期間	(2016年 3月28日)	1,761	1,776	0.8450	0.8525
第30特定期間	(2016年 9月28日)	1,640	1,655	0.7909	0.7984
第31特定期間	(2017年 3月28日)	1,733	1,748	0.8709	0.8784
第32特定期間	(2017年 9月28日)	1,690	1,704	0.8995	0.9070
第33特定期間	(2018年 3月28日)	1,478	1,492	0.8127	0.8202
第34特定期間	(2018年 9月28日)	1,518	1,528	0.8725	0.8785
第35特定期間	(2019年 3月28日)	1,426	1,436	0.8438	0.8498
第36特定期間	(2019年 9月30日)	1,366	1,376	0.8359	0.8419
第37特定期間	(2020年 3月30日)	1,134	1,144	0.7207	0.7267
第38特定期間	(2020年 9月28日)	1,217	1,227	0.7849	0.7909
第39特定期間	(2021年 3月29日)	1,251	1,259	0.8532	0.8592
第40特定期間	(2021年 9月28日)	1,235	1,243	0.8746	0.8806
第41特定期間	(2022年 3月28日)	1,228	1,236	0.8895	0.8955
第42特定期間	(2022年 9月28日)	1,171	1,178	0.9277	0.9337
	2021年10月末日	1,250		0.8900	

11月末日	1,235	0.8746
12月末日	1,265	0.8999
2022年 1月末日	1,209	0.8702
2月末日	1,198	0.8625
3月末日	1,239	0.8986
4月末日	1,267	0.9161
5月末日	1,174	0.9046
6月末日	1,155	0.8978
7月末日	1,172	0.9212
8月末日	1,183	0.9337
9月末日	1,167	0.9251
10月末日	1,236	0.9819

【分配の推移】

ハイ・イールド ボンド オープンCコース

	計算期間	1口当たりの分配金
第23特定期間	2012年 9月29日～2013年 3月28日	0.0285円
第24特定期間	2013年 3月29日～2013年 9月30日	0.0285円
第25特定期間	2013年10月 1日～2014年 3月28日	0.0285円
第26特定期間	2014年 3月29日～2014年 9月29日	0.0285円
第27特定期間	2014年 9月30日～2015年 3月30日	0.0285円
第28特定期間	2015年 3月31日～2015年 9月28日	0.0285円
第29特定期間	2015年 9月29日～2016年 3月28日	0.0285円
第30特定期間	2016年 3月29日～2016年 9月28日	0.0285円
第31特定期間	2016年 9月29日～2017年 3月28日	0.0285円
第32特定期間	2017年 3月29日～2017年 9月28日	0.0285円
第33特定期間	2017年 9月29日～2018年 3月28日	0.0210円
第34特定期間	2018年 3月29日～2018年 9月28日	0.0150円
第35特定期間	2018年 9月29日～2019年 3月28日	0.0120円
第36特定期間	2019年 3月29日～2019年 9月30日	0.0120円
第37特定期間	2019年10月 1日～2020年 3月30日	0.0120円
第38特定期間	2020年 3月31日～2020年 9月28日	0.0120円
第39特定期間	2020年 9月29日～2021年 3月29日	0.0120円
第40特定期間	2021年 3月30日～2021年 9月28日	0.0120円
第41特定期間	2021年 9月29日～2022年 3月28日	0.0120円
第42特定期間	2022年 3月29日～2022年 9月28日	0.0120円

各特定期間中の分配金単価の合計を表示しております。

ハイ・イールド ボンド オープンDコース

	計算期間	1口当たりの分配金
第23特定期間	2012年 9月29日～2013年 3月28日	0.0225円
第24特定期間	2013年 3月29日～2013年 9月30日	0.0225円
第25特定期間	2013年10月 1日～2014年 3月28日	0.0225円
第26特定期間	2014年 3月29日～2014年 9月29日	0.0225円
第27特定期間	2014年 9月30日～2015年 3月30日	0.0225円
第28特定期間	2015年 3月31日～2015年 9月28日	0.0225円
第29特定期間	2015年 9月29日～2016年 3月28日	0.0225円
第30特定期間	2016年 3月29日～2016年 9月28日	0.0225円
第31特定期間	2016年 9月29日～2017年 3月28日	0.0225円
第32特定期間	2017年 3月29日～2017年 9月28日	0.0225円
第33特定期間	2017年 9月29日～2018年 3月28日	0.0225円
第34特定期間	2018年 3月29日～2018年 9月28日	0.0195円
第35特定期間	2018年 9月29日～2019年 3月28日	0.0180円
第36特定期間	2019年 3月29日～2019年 9月30日	0.0180円
第37特定期間	2019年10月 1日～2020年 3月30日	0.0180円
第38特定期間	2020年 3月31日～2020年 9月28日	0.0180円
第39特定期間	2020年 9月29日～2021年 3月29日	0.0180円
第40特定期間	2021年 3月30日～2021年 9月28日	0.0180円
第41特定期間	2021年 9月29日～2022年 3月28日	0.0180円
第42特定期間	2022年 3月29日～2022年 9月28日	0.0180円

各特定期間中の分配金単価の合計を表示しております。

【収益率の推移】

ハイ・イールド ボンド オープンCコース

	計算期間	収益率
第23特定期間	2012年 9月29日～2013年 3月28日	5.7%
第24特定期間	2013年 3月29日～2013年 9月30日	0.3%
第25特定期間	2013年10月 1日～2014年 3月28日	5.2%
第26特定期間	2014年 3月29日～2014年 9月29日	0.0%
第27特定期間	2014年 9月30日～2015年 3月30日	0.8%
第28特定期間	2015年 3月31日～2015年 9月28日	3.6%
第29特定期間	2015年 9月29日～2016年 3月28日	0.9%
第30特定期間	2016年 3月29日～2016年 9月28日	7.4%
第31特定期間	2016年 9月29日～2017年 3月28日	1.9%
第32特定期間	2017年 3月29日～2017年 9月28日	3.2%
第33特定期間	2017年 9月29日～2018年 3月28日	1.8%
第34特定期間	2018年 3月29日～2018年 9月28日	1.0%

第35特定期間	2018年 9月29日～2019年 3月28日	0.0%
第36特定期間	2019年 3月29日～2019年 9月30日	2.0%
第37特定期間	2019年10月 1日～2020年 3月30日	12.1%
第38特定期間	2020年 3月31日～2020年 9月28日	13.2%
第39特定期間	2020年 9月29日～2021年 3月29日	6.5%
第40特定期間	2021年 3月30日～2021年 9月28日	3.2%
第41特定期間	2021年 9月29日～2022年 3月28日	5.7%
第42特定期間	2022年 3月29日～2022年 9月28日	10.5%

各特定期間中の分配金単価の合計を加算して算出しております。

各特定期間の収益率は、特定期間末の基準価額（期間中の分配金を加算した額）から当該特定期間の直前の特定期間末の基準価額（分配落の額。以下「前期末基準価額」といいます。）を控除した額を前期末基準価額で除して得た数に100を乗じて得た数を記載しております。なお、小数点以下2桁目を四捨五入し、小数点以下1桁目まで表示しております。

ハイ・イールド ボンド オープンDコース

	計算期間	収益率
第23特定期間	2012年 9月29日～2013年 3月28日	27.7%
第24特定期間	2013年 3月29日～2013年 9月30日	4.0%
第25特定期間	2013年10月 1日～2014年 3月28日	9.8%
第26特定期間	2014年 3月29日～2014年 9月29日	7.0%
第27特定期間	2014年 9月30日～2015年 3月30日	9.9%
第28特定期間	2015年 3月31日～2015年 9月28日	2.4%
第29特定期間	2015年 9月29日～2016年 3月28日	6.1%
第30特定期間	2016年 3月29日～2016年 9月28日	3.7%
第31特定期間	2016年 9月29日～2017年 3月28日	13.0%
第32特定期間	2017年 3月29日～2017年 9月28日	5.9%
第33特定期間	2017年 9月29日～2018年 3月28日	7.1%
第34特定期間	2018年 3月29日～2018年 9月28日	9.8%
第35特定期間	2018年 9月29日～2019年 3月28日	1.2%
第36特定期間	2019年 3月29日～2019年 9月30日	1.2%
第37特定期間	2019年10月 1日～2020年 3月30日	11.6%
第38特定期間	2020年 3月31日～2020年 9月28日	11.4%
第39特定期間	2020年 9月29日～2021年 3月29日	11.0%
第40特定期間	2021年 3月30日～2021年 9月28日	4.6%
第41特定期間	2021年 9月29日～2022年 3月28日	3.8%
第42特定期間	2022年 3月29日～2022年 9月28日	6.3%

各特定期間中の分配金単価の合計を加算して算出しております。

各特定期間の収益率は、特定期間末の基準価額（期間中の分配金を加算した額）から当該特定期間の直前の特定期間末の基準価額（分配落の額。以下「前期末基準価額」といいます。）を控除した額を前期末基準価額で除して得た数に100を乗じて得た数を記載しております。なお、小数点以下2桁目を四捨五入し、小数点以下1桁目まで表示しております。

（４）【設定及び解約の実績】

ハイ・イールド ボンド オープンCコース

	計算期間	設定口数	解約口数	発行済み口数
第23特定期間	2012年 9月29日～2013年 3月28日	8,190,000	19,400,000	146,970,000
第24特定期間	2013年 3月29日～2013年 9月30日	640,000	14,270,000	133,340,000
第25特定期間	2013年10月 1日～2014年 3月28日	890,000	2,040,000	132,190,000
第26特定期間	2014年 3月29日～2014年 9月29日	4,520,000	4,230,000	132,480,000
第27特定期間	2014年 9月30日～2015年 3月30日	3,956,156	5,220,000	131,216,156
第28特定期間	2015年 3月31日～2015年 9月28日	1,415,348	15,527,733	117,103,771
第29特定期間	2015年 9月29日～2016年 3月28日	3,990,478	5,995,617	115,098,632
第30特定期間	2016年 3月29日～2016年 9月28日	52,285,402	20,873,530	146,510,504
第31特定期間	2016年 9月29日～2017年 3月28日	10,534,729	1,302,406	155,742,827
第32特定期間	2017年 3月29日～2017年 9月28日	15,628,723	2,253,255	169,118,295
第33特定期間	2017年 9月29日～2018年 3月28日	9,356,292	25,142,360	153,332,227
第34特定期間	2018年 3月29日～2018年 9月28日		68,699	153,263,528
第35特定期間	2018年 9月29日～2019年 3月28日	4,246,322	10,246,765	147,263,085
第36特定期間	2019年 3月29日～2019年 9月30日	18,439,253	11,136,413	154,565,925
第37特定期間	2019年10月 1日～2020年 3月30日	1,533,762	1,276,682	154,823,005
第38特定期間	2020年 3月31日～2020年 9月28日	5,711,728	5,309,810	155,224,923
第39特定期間	2020年 9月29日～2021年 3月29日	2,295,325	8,959,708	148,560,540
第40特定期間	2021年 3月30日～2021年 9月28日	10,554	15,452,269	133,118,825
第41特定期間	2021年 9月29日～2022年 3月28日	105,577	3,009,482	130,214,920
第42特定期間	2022年 3月29日～2022年 9月28日	10,771,001	74,701,436	66,284,485

本邦外における設定及び解約の実績はありません。

ハイ・イールド ボンド オープンDコース

	計算期間	設定口数	解約口数	発行済み口数
第23特定期間	2012年 9月29日～2013年 3月28日	20,910,000	432,120,000	3,306,040,000
第24特定期間	2013年 3月29日～2013年 9月30日	27,580,000	319,270,000	3,014,350,000
第25特定期間	2013年10月 1日～2014年 3月28日	39,710,000	224,860,000	2,829,200,000
第26特定期間	2014年 3月29日～2014年 9月29日	2,450,000	166,030,000	2,665,620,000
第27特定期間	2014年 9月30日～2015年 3月30日	9,302,577	222,926,620	2,451,995,957
第28特定期間	2015年 3月31日～2015年 9月28日	13,444,882	221,674,011	2,243,766,828
第29特定期間	2015年 9月29日～2016年 3月28日	6,911,129	166,557,712	2,084,120,245
第30特定期間	2016年 3月29日～2016年 9月28日	79,489,907	89,827,053	2,073,783,099
第31特定期間	2016年 9月29日～2017年 3月28日	23,441,167	106,591,027	1,990,633,239
第32特定期間	2017年 3月29日～2017年 9月28日	11,470,000	123,198,869	1,878,904,370
第33特定期間	2017年 9月29日～2018年 3月28日	9,373,936	68,412,154	1,819,866,152
第34特定期間	2018年 3月29日～2018年 9月28日	9,230,855	89,289,237	1,739,807,770

第35特定期間	2018年 9月29日 ~ 2019年 3月28日	19,557,360	68,469,113	1,690,896,017
第36特定期間	2019年 3月29日 ~ 2019年 9月30日	10,657,113	66,604,721	1,634,948,409
第37特定期間	2019年10月 1日 ~ 2020年 3月30日	4,863,122	65,570,950	1,574,240,581
第38特定期間	2020年 3月31日 ~ 2020年 9月28日	12,616,521	35,364,336	1,551,492,766
第39特定期間	2020年 9月29日 ~ 2021年 3月29日	4,066,752	89,373,994	1,466,185,524
第40特定期間	2021年 3月30日 ~ 2021年 9月28日	13,066,769	66,660,981	1,412,591,312
第41特定期間	2021年 9月29日 ~ 2022年 3月28日	11,471,343	43,265,274	1,380,797,381
第42特定期間	2022年 3月29日 ~ 2022年 9月28日	5,593,555	123,803,317	1,262,587,619

本邦外における設定及び解約の実績はありません。

参考情報



運用実績（2022年10月31日現在）

■ 基準価額・純資産の推移（日次）



■ 分配の推移

（1万口あたり、課税前）

Iコース

2022年9月	40 円
2022年7月	40 円
2022年5月	40 円
2022年3月	40 円
2022年1月	40 円
直近1年間累計	240 円
設定来累計	9,015 円

Dコース

2022年9月	60 円
2022年7月	60 円
2022年5月	60 円
2022年3月	60 円
2022年1月	60 円
直近1年間累計	360 円
設定来累計	10,370 円

■ 主要な資産の状況

実質的な銘柄別投資比率（上位）

順位	銘柄	種類	投資比率（%）	
			Cコース	Dコース
1	TRANSDIGM INC	社債券	0.5	0.5
2	CARNIVAL CORP	社債券	0.5	0.5
3	BWAY HOLDING CO	社債券	0.5	0.5
4	GLOBAL AIR LEASE CO LTD	社債券	0.5	0.5
5	TENET HEALTHCARE CORP	社債券	0.4	0.4
6	MOZART DEBT MERGER SUB	社債券	0.4	0.4
7	CSC HOLDINGS LLC	社債券	0.4	0.4
8	CENTENE CORP	社債券	0.4	0.4
9	CCO HLDGS LLC/CAP CORP	社債券	0.4	0.4
10	FORD MOTOR CREDIT CO LLC	社債券	0.4	0.4

■ 年間収益率の推移（暦年ベース）



- ・ファンドの年間収益率は税引前分配金を再投資して算出。
- ・2022年は年初から運用実績作成基準日までの収益率。

●ファンドの運用実績はあくまで過去の実績であり、将来の運用成果を約束するものではありません。●ファンドの運用状況は、別途、委託会社ホームページで開示している場合があります。●グラフの縦軸の目盛りはファンドごとに異なる場合があります。

第2【管理及び運営】

1【申込（販売）手続等】

(1) 受益権の募集

申込期間中の各営業日に受益権の募集が行なわれます。

販売会社によっては、一部のファンドのみのお取扱いとなる場合があります。

(2) 申込締切時間

午後3時までに取得申込みが行なわれかつ当該取得申込みの受け付けにかかる販売会社所定の事務手続きが完了したものを当日の申込み分とします。

(3) 販売単位

1万口以上1口単位（当初元本1口＝1円）または1万円以上1円単位とします。

(4) 販売価額

取得申込日の翌営業日の基準価額とします。

(5) 申込代金の支払い

取得申込日から起算して6営業日目までに申込代金を販売会社に支払うものとします。なお、販売会社が別に定める所定の方法により、上記の期日以前に申込代金をお支払いいただく場合があります。

(6) スイッチング

「Cコース」「Dコース」間でスイッチングができます。

なお、「ハイ・イールド ボンド オープンAコース」「ハイ・イールド ボンド オープンBコース」の一般コースの換金代金をもって、「Cコース」「Dコース」へのスイッチングが可能です。スイッチングの方法等は、購入、換金の場合と同様です。

（販売会社によっては、一部または全部のスイッチングのお取扱いを行わない場合があります。）

(7) 申込受け付けの中止および取り消し

金融商品取引所（金融商品取引法第2条第16項に規定する金融商品取引所および金融商品取引法第2条第8項第3号ロに規定する外国金融商品市場をいいます。以下同じ。なお、金融商品取引所を単に「取引所」という場合があり、取引所のうち、有価証券の売買または金融商品取引法第28条第8項第3号もしくは同項第5号の取引を行なう市場ないしは当該市場を開設するものを「証券取引所」という場合があります。）における取引の停止、外国為替取引の停止、決済機能の停止その他やむを得ない事情があるときは、信託約款の規定に従い、委託者の判断でファンドの受益権の取得申込み（スイッチングの申込みを含みます）の受け付けを中止すること、および既に受け付けた取得申込み（スイッチングの申込みを含みます）の受け付けを取り消す場合があります。

上記の取得申込みの受け付けの中止等を行なう事情等によっては、スイッチングのお申込みについては可能な場合もあります。

(8) 申込手続等に関する照会先

ファンドの申込（販売）手続等についてご不明な点がある場合には、下記の照会先までお問い合わせ下さい。

野村アセットマネジメント株式会社

サポートダイヤル 0120-753104(フリーダイヤル)

< 受付時間 > 営業日の午前9時～午後5時
インターネットホームページ <http://www.nomura-am.co.jp/>

購入およびスイッチングのお申込みの方法ならびに単位等について、販売会社によっては上記と異なる場合があります。詳しくは販売会社にお問い合わせください。

2【換金（解約）手続等】

(1) 解約の請求

受益者が一部解約の実行の請求をするときは、販売会社に対し、振替受益権をもって行なうものとします。

(2) 解約請求の締切時間

一部解約の実行の請求の受け付けについては、午後3時までに解約請求の申込みが行われ、かつ、その解約請求の申込みの受け付けにかかる販売会社所定の事務手続が完了したものを当日の申込み分とします。

(3) 換金単位

1口単位または1円単位で一部解約の実行を請求することができます。

(4) 換金価額

解約申込みの受付日の翌営業日の基準価額となります。

(5) 換金制限

信託財産の資金管理を円滑に行なうため1日1件5億円を超える一部解約はできません。また、別途換金制限を設ける場合があります。

(6) 換金代金の支払い

原則として解約申込みの受付日から起算して6営業日目から販売会社において支払います。

(7) 解約請求の受け付けの中止および取り消し

金融商品取引所における取引の停止、外国為替取引の停止、決済機能の停止その他やむを得ない事情があるときは、信託約款の規定に従い、委託者の判断で一部解約の実行の請求の受け付けを中止すること、および既に受付けた一部解約の実行の請求の受け付けを取り消す場合があります。

また、一部解約の実行の請求の受け付けが中止された場合には、受益者は当該受け付け中止以前に行なった当日の一部解約の実行の請求を撤回できます。ただし、受益者がその一部解約の実行の請求を撤回しない場合には、当該受け付け中止を解除した後の最初の基準価額の計算日に一部解約の実行の請求を受付けたものとします。

(8) 受益権の買取り（買取請求制）

買取単位、買取請求の受け付け、買取価額、買取制限、買取代金の支払い、買取りの受け付けの中止および取り消しは、一部解約の実行の請求の場合と同様です。

買取請求のお申込みの方法ならびに単位等について、販売会社によって異なる場合があります。詳

しくは販売会社にお問い合わせください。

ただし、受益権の管理方法等の一定の要件下では上記の買取価額が適用とならない場合があります。

また、買取価額と取得価額との差額については譲渡所得の取り扱いとなります。

(9)換金手続等に関する照会先

ファンドの換金(解約)手続等についてご不明な点がある場合には、下記の照会先までお問い合わせ下さい。

野村アセットマネジメント株式会社

サポートダイヤル 0120-753104(フリーダイヤル)

<受付時間> 営業日の午前9時～午後5時

インターネットホームページ <http://www.nomura-am.co.jp/>

換金のお申込みの方法ならびに単位等について、販売会社によっては上記と異なる場合があります。詳し

くは販売会社にお問い合わせください。

3【資産管理等の概要】

(1)【資産の評価】

<基準価額の計算方法>

基準価額とは、計算日において、信託財産に属する資産(受入担保金代用有価証券を除きます。)を法令および一般社団法人投資信託協会規則にしたがって時価または一部償却原価法により評価して得た信託財産の資産総額から負債総額を控除した金額(「純資産総額」といいます。)を、計算日における受益権口数で除して得た額をいいます。なお、ファンドにおいては1万口当りの価額で表示されます。

ファンドの主な投資対象の評価方法は以下の通りです。

対象	評価方法
公社債等	原則として、基準価額計算日 ¹ における以下のいずれかの価額で評価します。 ² 日本証券業協会が発表する売買参考統計値(平均値) 金融商品取引業者、銀行等の提示する価額(売気配相場を除く) 価格情報会社の提供する価額
外貨建資産	原則として、基準価額計算日の対顧客相場の仲値で円換算を行いません。

1 外国で取引されているものについては、原則として、基準価額計算日の前日とします。

2 残存期間1年以内の公社債等については、一部償却原価法(アキュムレーションまたはアモチゼーション)による評価を適用することができます。

ファンドの基準価額については下記の照会先までお問い合わせ下さい。

野村アセットマネジメント株式会社

サポートダイヤル 0120-753104 (フリーダイヤル)

<受付時間> 営業日の午前9時～午後5時

インターネットホームページ <http://www.nomura-am.co.jp/>

（２）【保管】

ファンドの受益権の帰属は、振替機関等の振替口座簿に記載または記録されることにより定まり、受益証券を発行しませんので、受益証券の保管に関する該当事項はありません。

（３）【信託期間】

2025年3月28日までとします(2001年10月1日設定)。

なお、委託者は、信託期間満了前に、信託期間の延長が受益者に有利であると認めるときは、受託者と協議のうえ、信託期間を延長することができます。

（４）【計算期間】

原則として、毎年1月29日から3月28日まで、3月29日から5月28日まで、5月29日から7月28日まで、7月29日から9月28日まで、9月29日から11月28日までおよび11月29日から翌年1月28日までとします。

ただし、各計算期間終了日に該当する日(以下「該当日」といいます。)が休業日のとき、各計算期間終了日は該当日のその翌営業日とし、その翌日より次の計算期間が開始されるものとします。ただし、最終計算期間の終了日は、信託期間の終了日とします。

（５）【その他】

（a）ファンドの繰上償還条項

委託者は、信託契約の一部解約により「ハイ・イールド ボンド オープンAコース」、「ハイ・イールド ボンド オープンBコース」、「ハイ・イールド ボンド オープンCコース」および「ハイ・イールド ボンド オープンDコース」の受益権の口数を合計した口数が30億口を下回った場合またはこの信託契約を解約することが受益者のため有利であると認めるとき、もしくは運用体制の変更等のやむを得ない事情が発生したときは、受託者と合意のうえ、この信託契約を解約し、信託を終了させる場合があります。この場合において、委託者は、あらかじめ、解約しようとする旨を監督官庁に届け出ます。

（b）信託期間の終了

（ ）委託者は、上記「（a）ファンドの繰上償還条項」に従い信託期間を終了させるには、あらかじめ、解約しようとする旨を公告し、かつ、その旨を記載した書面をこの信託契約に係る知られたる受益者に対して交付します。ただし、この信託契約に係るすべての受益者に対して書面を交付したときは、原則として、公告を行いません。

（ ）上記（ ）の公告および書面には、受益者で異議のある者は一定の期間内に委託者に対して異議を述べるべき旨を付記します。なお、一定の期間は一月を下らないものとします。

（ ）上記（ ）の一定の期間内に異議を述べた受益者の受益権の口数が受益権の総口数の二分の一を超えるときは、上記（a）の信託契約の解約をしません。

（ ）委託者は、この信託契約の解約をしないこととしたときは、解約しない旨およびその理由を公告し、かつ、これらの事項を記載した書面をこの信託契約に係る知られたる受益者に対して交付しま

す。ただし、この信託契約に係るすべての受益者に対して書面を交付したときは、原則として、公告を行いません。

()上記()から()までの規定は、信託財産の状態に照らし、真にやむを得ない事情が生じている場合であって、上記()の一定の期間が一月を下らずにその公告および書面の交付を行うことが困難な場合には適用しません。

()委託者は、監督官庁よりこの信託契約の解約の命令を受けたときは、その命令にしたがい、信託契約を解約し信託を終了させます。

()委託者が監督官庁より登録の取消を受けたとき、解散したときまたは業務を廃止したときは、委託者は、この信託契約を解約し、信託を終了させます。ただし、監督官庁がこの信託契約に関する委託者の業務を他の委託者に引き継ぐことを命じたときは、この信託は、下記「(e)信託約款の変更()」に該当する場合を除き、その委託者と受託者との間において存続します。

()受託者が委託者の承諾を受けてその任務を辞任する場合、または、委託者または受益者が裁判所に受託者の解任を請求し裁判所が受託者を解任した場合、委託者が新受託者を選任できないときは、委託者はこの信託契約を解約し、信託を終了させます。

(c) 運用報告書

委託者は、毎年3月、9月に終了する計算期間の末日および償還時に交付運用報告書を作成し、当該信託財産に係る知られたる受益者に対して交付します。

(d) 有価証券報告書

委託者は、有価証券報告書を原則毎年3月、9月の決算日を基準に作成し3ヵ月以内に関東財務局長に提出します。

(e) 信託約款の変更

()委託者は、受益者の利益のため必要と認めるときまたはやむを得ない事情が発生したときは、受託者と合意のうえ、この信託約款を変更することができるものとし、あらかじめ、変更しようとする旨およびその内容を監督官庁に届け出ます。

()委託者は、上記()の変更事項のうち、その内容が重大なものについて、あらかじめ、変更しようとする旨およびその内容を公告し、かつ、これらの事項を記載した書面をこの信託約款に係る知られたる受益者に対して交付します。ただし、この信託約款に係るすべての受益者に対して書面を交付したときは、原則として、公告を行いません。

()上記()の公告および書面には、受益者で異議のある者は一定の期間内に委託者に対して異議を述べるべき旨を付記します。なお、一定の期間は一月を下らないものとします。

()上記()の一定の期間内に異議を述べた受益者の受益権の口数が受益権の総口数の二分の一を超えるときは、上記()の信託約款の変更をしません。

()委託者は、当該信託約款の変更をしないこととしたときは、変更しない旨およびその理由を公告し、かつ、これらの事項を記載した書面を知られたる受益者に対して交付します。ただし、すべての受益者に対して書面を交付したときは、原則として、公告を行いません。

()委託者は、監督官庁の命令に基づいてこの信託約款を変更しようとするときは、上記()から()までの規定にしたがいます。

(f) 公告

委託者が受益者に対してする公告は、電子公告の方法により行ない、次のアドレスに掲載します。

<http://www.nomura-am.co.jp/>

なお、電子公告による公告をすることができない事故その他やむを得ない事由が生じた場合の公告は、日本経済新聞に掲載します。

(g) 反対者の買取請求権

ファンドの信託契約の解約または信託約款の変更を行う場合において、一定の期間内に委託者に対して異議を述べた受益者は、受託者に対し、自己に帰属する受益権を、信託財産をもって買取すべき旨を請求することができます。この買取請求権の内容および買取請求の手續に関する事項は、前述の「(b)信託期間の終了」()または「(e)信託約款の変更」()に規定する公告または書面に付記します。

(h) 関係法人との契約の更新に関する手續

()委託者と販売会社との間で締結する「募集・販売等に関する契約」は、契約終了の3ヵ月前までに当事者の一方から別段の意思表示のないときは、原則1年毎に自動的に更新されるものとします。

()委託者と投資顧問会社との間で締結する「運用指図に関する権限の委託契約」は、契約終了の30日前までに当事者の一方から更新しない旨を書面によって通知がない限り、1年毎に自動的に更新されるものとします。但し、当該契約はファンドの償還日に終了するものとします。

4【受益者の権利等】

受益者の有する主な権利は次の通りです。

収益分配金に対する請求権

収益分配金の支払い開始日

収益分配金は、決算日において振替機関等の振替口座簿に記載または記録されている受益者（当該収益分配金にかかる決算日以前において一部解約が行なわれた受益権にかかる受益者を除きます。また、当該収益分配金にかかる計算期間の末日以前に設定された受益権で取得申込代金支払前のため販売会社の名義で記載または記録されている受益権については原則として取得申込者としてします。）に、原則として決算日から起算して5営業日までに支払いを開始します。販売会社でお受取りください。

なお、時効前の収益分配金にかかる収益分配金交付票は、なおその効力を有するものとし、その収益分配金交付票と引き換えに受益者にお支払いします。

収益分配金請求権の失効

受益者は、収益分配金を支払開始日から5年間支払請求しないと権利を失います。

償還金に対する請求権

償還金の支払い開始日

償還金は、償還日において振替機関等の振替口座簿に記載または記録されている受益者（償還日以前において一部解約が行なわれた受益権にかかる受益者を除きます。また、当該償還日以前に設定された受益権で取得申込代金支払前のため販売会社の名義で記載または記録されている受益権については原則として取得申込者としてします。）に、原則として償還日（償還日が休業日の場合は翌営業日）から起算して5営業日までに支払いを開始します。

償還金請求権の失効

受益者は、償還金を支払開始日から10年間支払請求しないと権利を失います。

換金(解約)請求権

受益者は、一部解約の実行を請求することができます。詳しくは、前述の「2 換金(解約)手續

等」をご参照下さい。

第3【ファンドの経理状況】

ハイ・イールド ボンド オープンCコース

ハイ・イールド ボンド オープンDコース

(1)当ファンドの財務諸表は、「財務諸表等の用語、様式及び作成方法に関する規則」(昭和38年大蔵省令第59号)(以下「財務諸表等規則」という。)ならびに同規則第2条の2の規定により、「投資信託財産の計算に関する規則」(平成12年総理府令第133号)(以下「投資信託財産計算規則」という。)に基づいて作成しております。なお、財務諸表に記載している金額は、円単位で表示しております。

(2)当ファンドの計算期間は6ヶ月未満であるため、財務諸表は原則として6ヶ月毎に作成しております。

(3)当ファンドは、金融商品取引法第193条の2第1項の規定に基づき、当期(2022年3月29日から2022年9月28日まで)の財務諸表について、EY新日本有限責任監査法人による監査を受けております。

1【財務諸表】

【ハイ・イールド ボンド オープンCコース】

(1) 【貸借対照表】

(単位：円)

	前期 (2022年 3月28日現在)	当期 (2022年 9月28日現在)
資産の部		
流動資産		
コール・ローン	1,072,500	512,609
親投資信託受益証券	114,917,397	50,161,758
未収入金	1,600,000	800,000
流動資産合計	117,589,897	51,474,367
資産合計	117,589,897	51,474,367
負債の部		
流動負債		
派生商品評価勘定	3,687,448	339,600
未払金	72,727	8,574
未払収益分配金	520,859	265,137
未払解約金	-	2,990
未払受託者報酬	10,241	5,759
未払委託者報酬	311,361	175,066
その他未払費用	385	203
流動負債合計	4,603,021	797,329
負債合計	4,603,021	797,329
純資産の部		
元本等		
元本	130,214,920	66,284,485
剰余金		
期末剰余金又は期末欠損金()	17,228,044	15,607,447
(分配準備積立金)	10,075,865	4,626,931
元本等合計	112,986,876	50,677,038
純資産合計	112,986,876	50,677,038
負債純資産合計	117,589,897	51,474,367

（２）【損益及び剰余金計算書】

（単位：円）

	前期		当期	
	自 至	2021年 9月29日 2022年 3月28日	自 至	2022年 3月29日 2022年 9月28日
営業収益				
有価証券売買等損益		5,467,630		5,608,361
為替差損益		11,340,855		13,975,174
営業収益合計		5,873,225		8,366,813
営業費用				
支払利息		57		92
受託者報酬		32,639		20,872
委託者報酬		992,196		634,547
その他費用		1,248		6,694
営業費用合計		1,026,140		662,205
営業利益又は営業損失（ ）		6,899,365		9,029,018
経常利益又は経常損失（ ）		6,899,365		9,029,018
当期純利益又は当期純損失（ ）		6,899,365		9,029,018
一部解約に伴う当期純利益金額の分配額又は一部解約に伴う当期純損失金額の分配額（ ）		10,800		2,965,996
期首剰余金又は期首欠損金（ ）		8,988,037		17,228,044
剰余金増加額又は欠損金減少額		249,012		10,479,290
当期一部解約に伴う剰余金増加額又は欠損金減少額		249,012		10,479,290
剰余金減少額又は欠損金増加額		8,511		1,912,524
当期追加信託に伴う剰余金減少額又は欠損金増加額		8,511		1,912,524
分配金		1,570,343		883,147
期末剰余金又は期末欠損金（ ）		17,228,044		15,607,447

(3) 【注記表】

(重要な会計方針に係る事項に関する注記)

1. 運用資産の評価基準及び評価方法	親投資信託受益証券 基準価額で評価しております。 為替予約取引 計算日において予約為替の受渡日の対顧客先物相場の仲値で評価しております。
2. 費用・収益の計上基準	有価証券売買等損益 約定日基準で計上しております。 為替差損益 約定日基準で計上しております。
3. 金融商品の時価等に関する事項の補 足説明	金融商品の時価の算定においては一定の前提条件等を採用しているため、異なる前提条件等によった場合、当該価額が異なることもあります。 また、デリバティブ取引に関する契約額等は、あくまでもデリバティブ取引における名目的な契約額または計算上の想定元本であり、当該金額自体がデリバティブ取引の市場リスクの大きさを示すものではありません。
4. その他	当該財務諸表の特定期間は、2022年 3月29日から2022年 9月28日までとなっております。

(重要な会計上の見積りに関する注記)

該当事項はありません。

(貸借対照表に関する注記)

前期 2022年 3月28日現在	当期 2022年 9月28日現在
1. 特定期間の末日における受益権の総数 130,214,920口	1. 特定期間の末日における受益権の総数 66,284,485口
2. 投資信託財産計算規則第55条の6第1項第10号に規定する額 元本の欠損 17,228,044円	2. 投資信託財産計算規則第55条の6第1項第10号に規定する額 元本の欠損 15,607,447円
3. 特定期間の末日における1単位当たりの純資産の額 1口当たり純資産額 0.8677円 (10,000口当たり純資産額) (8,677円)	3. 特定期間の末日における1単位当たりの純資産の額 1口当たり純資産額 0.7645円 (10,000口当たり純資産額) (7,645円)

(損益及び剰余金計算書に関する注記)

前期 自 2021年 9月29日 至 2022年 3月28日	当期 自 2022年 3月29日 至 2022年 9月28日
1. 運用の外部委託費用	1. 運用の外部委託費用

当ファンドの主要投資対象であるハイ・イールド ボンド
オープンマザーファンドにおいて、信託財産の運用の指図に
係る権限の全部又は一部を委託する為に要する費用
なお、以下の金額は当該マザーファンドを投資対象とする全
てのベビーファンドの合計額となっております。

支払金額 75,270,271円

2. 分配金の計算過程

2021年 9月29日から2021年11月29日まで

項目		
費用控除後の配当等収益額	A	656,801円
費用控除後・繰越欠損金補填 後の有価証券売買等損益額	B	0円
収益調整金額	C	42,849,262円
分配準備積立金額	D	9,794,409円
当ファンドの分配対象収益額	E=A+B+C+D	53,300,472円
当ファンドの期末残存口数	F	132,172,051口
10,000口当たり収益分配対象 額	G=E/F × 10,000	4,032円
10,000口当たり分配金額	H	40円
収益分配金金額	I=F × H/10,000	528,688円

2021年11月30日から2022年 1月28日まで

項目		
費用控除後の配当等収益額	A	679,074円
費用控除後・繰越欠損金補填 後の有価証券売買等損益額	B	0円
収益調整金額	C	42,212,164円
分配準備積立金額	D	9,772,000円
当ファンドの分配対象収益額	E=A+B+C+D	52,663,238円
当ファンドの期末残存口数	F	130,199,176口
10,000口当たり収益分配対象 額	G=E/F × 10,000	4,044円
10,000口当たり分配金額	H	40円
収益分配金金額	I=F × H/10,000	520,796円

2022年 1月29日から2022年 3月28日まで

項目		
費用控除後の配当等収益額	A	666,788円
費用控除後・繰越欠損金補填 後の有価証券売買等損益額	B	0円
収益調整金額	C	42,218,916円
分配準備積立金額	D	9,929,936円
当ファンドの分配対象収益額	E=A+B+C+D	52,815,640円
当ファンドの期末残存口数	F	130,214,920口
10,000口当たり収益分配対象 額	G=E/F × 10,000	4,056円
10,000口当たり分配金額	H	40円
収益分配金金額	I=F × H/10,000	520,859円

当ファンドの主要投資対象であるハイ・イールド ボンド
オープンマザーファンドにおいて、信託財産の運用の指図に
係る権限の全部又は一部を委託する為に要する費用
なお、以下の金額は当該マザーファンドを投資対象とする全
てのベビーファンドの合計額となっております。

支払金額 77,485,337円

2. 分配金の計算過程

2022年 3月29日から2022年 5月30日まで

項目		
費用控除後の配当等収益額	A	311,780円
費用控除後・繰越欠損金補填 後の有価証券売買等損益額	B	0円
収益調整金額	C	25,874,517円
分配準備積立金額	D	5,146,392円
当ファンドの分配対象収益額	E=A+B+C+D	31,332,689円
当ファンドの期末残存口数	F	77,245,674口
10,000口当たり収益分配対象 額	G=E/F × 10,000	4,056円
10,000口当たり分配金額	H	40円
収益分配金金額	I=F × H/10,000	308,982円

2022年 5月31日から2022年 7月28日まで

項目		
費用控除後の配当等収益額	A	459,584円
費用控除後・繰越欠損金補填 後の有価証券売買等損益額	B	0円
収益調整金額	C	25,924,521円
分配準備積立金額	D	5,149,102円
当ファンドの分配対象収益額	E=A+B+C+D	31,533,207円
当ファンドの期末残存口数	F	77,257,119口
10,000口当たり収益分配対象 額	G=E/F × 10,000	4,081円
10,000口当たり分配金額	H	40円
収益分配金金額	I=F × H/10,000	309,028円

2022年 7月29日から2022年 9月28日まで

項目		
費用控除後の配当等収益額	A	346,129円
費用控除後・繰越欠損金補填 後の有価証券売買等損益額	B	0円
収益調整金額	C	22,243,427円
分配準備積立金額	D	4,545,939円
当ファンドの分配対象収益額	E=A+B+C+D	27,135,495円
当ファンドの期末残存口数	F	66,284,485口
10,000口当たり収益分配対象 額	G=E/F × 10,000	4,093円
10,000口当たり分配金額	H	40円
収益分配金金額	I=F × H/10,000	265,137円

（金融商品に関する注記）

(1)金融商品の状況に関する事項

前期 自 2021年 9月29日 至 2022年 3月28日	当期 自 2022年 3月29日 至 2022年 9月28日
<p>1.金融商品に対する取組方針</p> <p>当ファンドは、投資信託及び投資法人に関する法律第2条第4項に定める証券投資信託であり、信託約款に規定する運用の基本方針に従い、有価証券等の金融商品に対して投資として運用することを目的としております。</p> <p>2.金融商品の内容及びその金融商品に係るリスク</p> <p>当ファンドが保有する金融商品の種類は、有価証券、デリバティブ取引、コール・ローン等の金銭債権及び金銭債務であります。</p> <p>当ファンドが保有する有価証券の詳細は、(その他の注記)の2 有価証券関係に記載しております。</p> <p>これらは、金利変動リスク、為替変動リスクなどの市場リスク、信用リスク及び流動性リスクにさらされております。</p> <p>当ファンドは、信託財産に属する資産の為替変動リスクの低減、並びに信託財産に属する外貨建資金の受渡を行うことを目的として、為替予約取引を利用しております。</p> <p>3.金融商品に係るリスク管理体制</p> <p>委託会社においては、独立した投資リスク管理に関する委員会を設け、パフォーマンスの考査及び運用リスクの管理を行なっております。</p> <p style="padding-left: 2em;">市場リスクの管理</p> <p>市場リスクに関しては、資産配分等の状況を常時、分析・把握し、投資方針に沿っているか等の管理を行なっております。</p> <p style="padding-left: 2em;">信用リスクの管理</p> <p>信用リスクに関しては、発行体や取引先の財務状況等に関する情報収集・分析を常時、継続し、格付等の信用度に応じた組入制限等の管理を行なっております。</p> <p style="padding-left: 2em;">流動性リスクの管理</p> <p>流動性リスクに関しては、必要に応じて市場流動性の状況を把握し、取引量や組入比率等の管理を行なっております。</p>	<p>1.金融商品に対する取組方針</p> <p>同左</p> <p>2.金融商品の内容及びその金融商品に係るリスク</p> <p>同左</p> <p>3.金融商品に係るリスク管理体制</p> <p>同左</p>

(2)金融商品の時価等に関する事項

前期 2022年 3月28日現在	当期 2022年 9月28日現在
<p>1.貸借対照表計上額、時価及び差額</p> <p>貸借対照表上の金融商品は原則としてすべて時価で評価しているため、貸借対照表計上額と時価との差額はありません。</p> <p>2.時価の算定方法</p>	<p>1.貸借対照表計上額、時価及び差額</p> <p>同左</p> <p>2.時価の算定方法</p>

<p>親投資信託受益証券 （重要な会計方針に係る事項に関する注記）に記載しております。</p> <p>派生商品評価勘定 デリバティブ取引については、（その他の注記）の 3 デリバティブ取引関係に記載しております。</p> <p>コール・ローン等の金銭債権及び金銭債務 これらの科目は短期間で決済されるため、帳簿価額は時 価と近似していることから、当該帳簿価額を時価としてお ります。</p>	同左
---	----

（関連当事者との取引に関する注記）

前期 自 2021年 9月29日 至 2022年 3月28日	当期 自 2022年 3月29日 至 2022年 9月28日
市場価格その他当該取引に係る公正な価格を勘案して、一般 の取引条件と異なる関連当事者との取引は行なわれていない ため、該当事項はございません。	同左

（その他の注記）

1 元本の移動

前期 自 2021年 9月29日 至 2022年 3月28日	当期 自 2022年 3月29日 至 2022年 9月28日
期首元本額 133,118,825円	期首元本額 130,214,920円
期中追加設定元本額 105,577円	期中追加設定元本額 10,771,001円
期中一部解約元本額 3,009,482円	期中一部解約元本額 74,701,436円

2 有価証券関係

売買目的有価証券

種類	前期 自 2021年 9月29日 至 2022年 3月28日	当期 自 2022年 3月29日 至 2022年 9月28日
	損益に含まれた評価差額（円）	
親投資信託受益証券	3,022,945	559,100
合計	3,022,945	559,100

3 デリバティブ取引関係

デリバティブ取引の契約額等、時価及び評価損益

	前期(2022年 3月28日現在)	当期(2022年 9月28日現在)
--	-------------------	-------------------

種類	契約額等（円）		時価（円）	評価損益（円）	契約額等（円）		時価（円）	評価損益（円）
		うち1年超				うち1年超		
市場取引以外の取引								
為替予約取引								
売建	109,120,755	-	112,808,203	3,687,448	48,932,515	-	49,272,115	339,600
米ドル	109,120,755	-	112,808,203	3,687,448	48,932,515	-	49,272,115	339,600
合計	109,120,755	-	112,808,203	3,687,448	48,932,515	-	49,272,115	339,600

(注) 時価の算定方法

1 為替予約取引

1) 計算日において対顧客先物相場の仲値が発表されている外貨については以下のように評価しております。

計算日において為替予約の受渡日（以下「当該日」といいます）の対顧客先物相場の仲値が発表されている場合は、当該為替予約は当該仲値で評価しております。

計算日において当該日の対顧客先物相場の仲値が発表されていない場合は、以下の方法によっております。

- ・ 計算日に当該日を超える対顧客先物相場が発表されている場合には、当該日に最も近い前後二つの対顧客先物相場の仲値をもとに計算したレートを用いております。
- ・ 計算日に当該日を超える対顧客先物相場が発表されていない場合には、当該日に最も近い発表されている対顧客先物相場の仲値を用いております。

2) 計算日に対顧客先物相場の仲値が発表されていない外貨については、計算日の対顧客相場の仲値で評価しております。

上記取引でヘッジ会計が適用されているものはございません。

(4) 【附属明細表】

第1 有価証券明細表

(1) 株式(2022年9月28日現在)

該当事項はありません。

(2) 株式以外の有価証券(2022年9月28日現在)

(単位:円)

種類	通貨	銘柄	券面総額	評価額	備考
親投資信託受益証券	日本円	ハイ・イールド ボンド オープンマザーファンド	4,857,529	50,161,758	
	小計	銘柄数：1 組入時価比率：99.0%	4,857,529	50,161,758 100.0%	
合計				50,161,758	

(注1) 投資信託受益証券、投資証券及び親投資信託受益証券における券面総額の数値は、証券数を表示しております。

(注2) 比率は左より組入時価の純資産に対する比率、及び各小計欄の合計金額に対する比率であります。

第2 デリバティブ取引及び為替予約取引の契約額等及び時価の状況表

財務諸表における注記事項として記載しているため省略しております。

【ハイ・イールド ボンド オープンDコース】

(1) 【貸借対照表】

(単位 : 円)

	前期 (2022年 3月28日現在)	当期 (2022年 9月28日現在)
資産の部		
流動資産		
コール・ローン	11,816,242	12,035,325
親投資信託受益証券	1,213,908,780	1,157,228,505
未収入金	16,900,000	13,100,000
流動資産合計	1,242,625,022	1,182,363,830
資産合計	1,242,625,022	1,182,363,830
負債の部		
流動負債		
未払収益分配金	8,284,784	7,575,525
未払解約金	2,753,730	-
未払受託者報酬	106,857	111,505
未払委託者報酬	3,248,509	3,389,691
未払利息	1	23
その他未払費用	4,251	4,440
流動負債合計	14,398,132	11,081,184
負債合計	14,398,132	11,081,184
純資産の部		
元本等		
元本	1,380,797,381	1,262,587,619
剰余金		
期末剰余金又は期末欠損金 ()	152,570,491	91,304,973
(分配準備積立金)	132,362,728	125,425,895
元本等合計	1,228,226,890	1,171,282,646
純資産合計	1,228,226,890	1,171,282,646
負債純資産合計	1,242,625,022	1,182,363,830

（２）【損益及び剰余金計算書】

（単位：円）

	前期		当期	
	自	2021年 9月29日	自	2022年 3月29日
	至	2022年 3月28日	至	2022年 9月28日
営業収益				
受取利息		3		-
有価証券売買等損益		56,648,729		83,219,725
営業収益合計		56,648,732		83,219,725
営業費用				
支払利息		1,138		955
受託者報酬		336,356		333,179
委託者報酬		10,225,194		10,128,474
その他費用		13,392		13,268
営業費用合計		10,576,080		10,475,876
営業利益又は営業損失（ ）		46,072,652		72,743,849
経常利益又は経常損失（ ）		46,072,652		72,743,849
当期純利益又は当期純損失（ ）		46,072,652		72,743,849
一部解約に伴う当期純利益金額の分配額又は一部解約に伴う当期純損失金額の分配額（ ）		635,518		1,049,437
期首剰余金又は期首欠損金（ ）		177,150,578		152,570,491
剰余金増加額又は欠損金減少額		5,491,232		13,136,681
当期一部解約に伴う剰余金増加額又は欠損金減少額		5,491,232		13,136,681
剰余金減少額又は欠損金増加額		1,244,506		564,403
当期追加信託に伴う剰余金減少額又は欠損金増加額		1,244,506		564,403
分配金		25,103,773		23,001,172
期末剰余金又は期末欠損金（ ）		152,570,491		91,304,973

(3) 【注記表】

(重要な会計方針に係る事項に関する注記)

1. 運用資産の評価基準及び評価方法	親投資信託受益証券 基準価額で評価しております。
2. 費用・収益の計上基準	有価証券売買等損益 約定日基準で計上しております。
3. 金融商品の時価等に関する事項の補 足説明	金融商品の時価の算定においては一定の前提条件等を採用しているため、異なる前 提条件等によった場合、当該価額が異なることもあります。
4. その他	当該財務諸表の特定期間は、2022年 3月29日から2022年 9月28日までとなっております。

(重要な会計上の見積りに関する注記)

該当事項はありません。

(貸借対照表に関する注記)

前期 2022年 3月28日現在	当期 2022年 9月28日現在
1. 特定期間の末日における受益権の総数 1,380,797,381口	1. 特定期間の末日における受益権の総数 1,262,587,619口
2. 投資信託財産計算規則第55条の6第1項第10号に規定する額 元本の欠損 152,570,491円	2. 投資信託財産計算規則第55条の6第1項第10号に規定する額 元本の欠損 91,304,973円
3. 特定期間の末日における1単位当たりの純資産の額 1口当たり純資産額 0.8895円 (10,000口当たり純資産額) (8,895円)	3. 特定期間の末日における1単位当たりの純資産の額 1口当たり純資産額 0.9277円 (10,000口当たり純資産額) (9,277円)

(損益及び剰余金計算書に関する注記)

前期 自 2021年 9月29日 至 2022年 3月28日	当期 自 2022年 3月29日 至 2022年 9月28日												
<p>1. 運用の外部委託費用</p> <p>当ファンドの主要投資対象であるハイ・イールド ボンド オープンマザーファンドにおいて、信託財産の運用の指図に係わる権限の全部又は一部を委託する為に要する費用</p> <p>なお、以下の金額は当該マザーファンドを投資対象とする全てのベビーファンドの合計額となっております。</p> <p>支払金額 75,270,271円</p> <p>2. 分配金の計算過程</p> <p>2021年 9月29日から2021年11月29日まで</p> <table border="1"> <tr> <td>項目</td> <td></td> <td></td> </tr> <tr> <td>費用控除後の配当等収益額</td> <td>A</td> <td>6,572,132円</td> </tr> </table>	項目			費用控除後の配当等収益額	A	6,572,132円	<p>1. 運用の外部委託費用</p> <p>当ファンドの主要投資対象であるハイ・イールド ボンド オープンマザーファンドにおいて、信託財産の運用の指図に係わる権限の全部又は一部を委託する為に要する費用</p> <p>なお、以下の金額は当該マザーファンドを投資対象とする全てのベビーファンドの合計額となっております。</p> <p>支払金額 77,485,337円</p> <p>2. 分配金の計算過程</p> <p>2022年 3月29日から2022年 5月30日まで</p> <table border="1"> <tr> <td>項目</td> <td></td> <td></td> </tr> <tr> <td>費用控除後の配当等収益額</td> <td>A</td> <td>8,700,027円</td> </tr> </table>	項目			費用控除後の配当等収益額	A	8,700,027円
項目													
費用控除後の配当等収益額	A	6,572,132円											
項目													
費用控除後の配当等収益額	A	8,700,027円											

費用控除後・繰越欠損金補填後の有価証券売買等損益額	B	0円
収益調整金額	C	185,677,998円
分配準備積立金額	D	136,739,591円
当ファンドの分配対象収益額	E=A+B+C+D	328,989,721円
当ファンドの期末残存口数	F	1,412,878,660口
10,000口当たり収益分配対象額	G=E/F×10,000	2,328円
10,000口当たり分配金額	H	60円
収益分配金金額	I=F×H/10,000	8,477,271円

2021年11月30日から2022年 1月28日まで

項目		
費用控除後の配当等収益額	A	8,157,921円
費用控除後・繰越欠損金補填後の有価証券売買等損益額	B	0円
収益調整金額	C	182,766,671円
分配準備積立金額	D	132,664,352円
当ファンドの分配対象収益額	E=A+B+C+D	323,588,944円
当ファンドの期末残存口数	F	1,390,286,425口
10,000口当たり収益分配対象額	G=E/F×10,000	2,327円
10,000口当たり分配金額	H	60円
収益分配金金額	I=F×H/10,000	8,341,718円

2022年 1月29日から2022年 3月28日まで

項目		
費用控除後の配当等収益額	A	9,072,721円
費用控除後・繰越欠損金補填後の有価証券売買等損益額	B	0円
収益調整金額	C	181,520,877円
分配準備積立金額	D	131,574,791円
当ファンドの分配対象収益額	E=A+B+C+D	322,168,389円
当ファンドの期末残存口数	F	1,380,797,381口
10,000口当たり収益分配対象額	G=E/F×10,000	2,333円
10,000口当たり分配金額	H	60円
収益分配金金額	I=F×H/10,000	8,284,784円

費用控除後・繰越欠損金補填後の有価証券売買等損益額	B	0円
収益調整金額	C	171,209,995円
分配準備積立金額	D	123,970,853円
当ファンドの分配対象収益額	E=A+B+C+D	303,880,875円
当ファンドの期末残存口数	F	1,298,425,233口
10,000口当たり収益分配対象額	G=E/F×10,000	2,340円
10,000口当たり分配金額	H	60円
収益分配金金額	I=F×H/10,000	7,790,551円

2022年 5月31日から2022年 7月28日まで

項目		
費用控除後の配当等収益額	A	10,705,169円
費用控除後・繰越欠損金補填後の有価証券売買等損益額	B	0円
収益調整金額	C	167,794,849円
分配準備積立金額	D	122,387,174円
当ファンドの分配対象収益額	E=A+B+C+D	300,887,192円
当ファンドの期末残存口数	F	1,272,516,069口
10,000口当たり収益分配対象額	G=E/F×10,000	2,364円
10,000口当たり分配金額	H	60円
収益分配金金額	I=F×H/10,000	7,635,096円

2022年 7月29日から2022年 9月28日まで

項目		
費用控除後の配当等収益額	A	8,529,522円
費用控除後・繰越欠損金補填後の有価証券売買等損益額	B	0円
収益調整金額	C	166,492,234円
分配準備積立金額	D	124,471,898円
当ファンドの分配対象収益額	E=A+B+C+D	299,493,654円
当ファンドの期末残存口数	F	1,262,587,619口
10,000口当たり収益分配対象額	G=E/F×10,000	2,372円
10,000口当たり分配金額	H	60円
収益分配金金額	I=F×H/10,000	7,575,525円

(金融商品に関する注記)

(1)金融商品の状況に関する事項

前期 自 2021年 9月29日 至 2022年 3月28日	当期 自 2022年 3月29日 至 2022年 9月28日
1.金融商品に対する取組方針	1.金融商品に対する取組方針

<p>当ファンドは、投資信託及び投資法人に関する法律第2条第4項に定める証券投資信託であり、信託約款に規定する運用の基本方針に従い、有価証券等の金融商品に対して投資として運用することを目的としております。</p>	同左
<p>2.金融商品の内容及びその金融商品に係るリスク 当ファンドが保有する金融商品の種類は、有価証券、コール・ローン等の金銭債権及び金銭債務であります。 当ファンドが保有する有価証券の詳細は、(その他の注記)の2 有価証券関係に記載しております。 これらは、金利変動リスク、為替変動リスクなどの市場リスク、信用リスク及び流動性リスクにさらされております。</p>	2.金融商品の内容及びその金融商品に係るリスク 同左
<p>3.金融商品に係るリスク管理体制 委託会社においては、独立した投資リスク管理に関する委員会を設け、パフォーマンスの考査及び運用リスクの管理を行なっております。 市場リスクの管理 市場リスクに関しては、資産配分等の状況を常時、分析・把握し、投資方針に沿っているか等の管理を行なっております。 信用リスクの管理 信用リスクに関しては、発行体や取引先の財務状況等に関する情報収集・分析を常時、継続し、格付等の信用度に応じた組入制限等の管理を行なっております。 流動性リスクの管理 流動性リスクに関しては、必要に応じて市場流動性の状況を把握し、取引量や組入比率等の管理を行なっております。</p>	3.金融商品に係るリスク管理体制 同左

(2)金融商品の時価等に関する事項

<p>前期 2022年 3月28日現在</p>	<p>当期 2022年 9月28日現在</p>
<p>1.貸借対照表計上額、時価及び差額 貸借対照表上の金融商品は原則としてすべて時価で評価しているため、貸借対照表計上額と時価との差額はありません。</p> <p>2.時価の算定方法 親投資信託受益証券 (重要な会計方針に係る事項に関する注記)に記載しております。 コール・ローン等の金銭債権及び金銭債務 これらの科目は短期間で決済されるため、帳簿価額は時価と近似していることから、当該帳簿価額を時価としております。</p>	<p>1.貸借対照表計上額、時価及び差額 同左</p> <p>2.時価の算定方法 同左</p>

(関連当事者との取引に関する注記)

<p>前期 自 2021年 9月29日 至 2022年 3月28日</p>	<p>当期 自 2022年 3月29日 至 2022年 9月28日</p>

市場価格その他当該取引に係る公正な価格を勘案して、一般の取引条件と異なる関連当事者との取引は行なわれていないため、該当事項はございません。	同左
---	----

(その他の注記)

1 元本の移動

	前期 自 2021年 9月29日 至 2022年 3月28日	当期 自 2022年 3月29日 至 2022年 9月28日
期首元本額	1,412,591,312円	1,380,797,381円
期中追加設定元本額	11,471,343円	5,593,555円
期中一部解約元本額	43,265,274円	123,803,317円

2 有価証券関係

売買目的有価証券

種類	前期 自 2021年 9月29日 至 2022年 3月28日	当期 自 2022年 3月29日 至 2022年 9月28日
	損益に含まれた評価差額（円）	損益に含まれた評価差額（円）
親投資信託受益証券	31,907,073	13,066,530
合計	31,907,073	13,066,530

3 デリバティブ取引関係

該当事項はありません。

(4) 【附属明細表】

第1 有価証券明細表

(1) 株式(2022年9月28日現在)

該当事項はありません。

(2) 株式以外の有価証券(2022年9月28日現在)

(単位:円)

種類	通貨	銘柄	券面総額	評価額	備考
親投資信託受益証券	日本円	ハイ・イールド ボンド オープンマザーファンド	112,062,877	1,157,228,505	
	小計	銘柄数: 1 組入時価比率: 98.8%	112,062,877	1,157,228,505 100.0%	

合計		1,157,228,505
----	--	---------------

(注1)投資信託受益証券、投資証券及び親投資信託受益証券における券面総額の数値は、証券数を表示しております。

(注2)比率は左より組入時価の純資産に対する比率、及び各小計欄の合計金額に対する比率であります。

第2 デリバティブ取引及び為替予約取引の契約額等及び時価の状況表

該当事項はありません。

(参考)

「ハイ・イールド ボンド オープンCコース」および「ハイ・イールド ボンド オープンDコース」は「ハイ・イールド ボンド オープンマザーファンド」受益証券を主要投資対象としており、貸借対照表の資産の部に計上された親投資信託受益証券は、すべて同親投資信託の受益証券です。

なお、以下に記載した状況は監査の対象外となっております。

ハイ・イールド ボンド オープンマザーファンド

貸借対照表

(単位：円)	
(2022年 9月28日現在)	
資産の部	
流動資産	
預金	1,180,383,831
コール・ローン	363,857,318
社債券	28,439,199,396
派生商品評価勘定	63,368
未収利息	462,864,842
前払費用	7,651,455
流動資産合計	30,454,020,210
資産合計	30,454,020,210
負債の部	
流動負債	
派生商品評価勘定	430,500
未払解約金	173,400,000
未払利息	709
流動負債合計	173,831,209
負債合計	173,831,209
純資産の部	
元本等	
元本	2,932,261,649
剰余金	
期末剰余金又は期末欠損金（ ）	27,347,927,352
元本等合計	30,280,189,001
純資産合計	30,280,189,001
負債純資産合計	30,454,020,210

注記表

(重要な会計方針に係る事項に関する注記)

1.運用資産の評価基準及び評価方法	社債券 原則として時価で評価しております。 時価評価にあたっては、価格情報会社の提供する価額等で評価しております。
-------------------	---

	為替予約取引 計算日において予約為替の受渡日の対顧客先物相場の仲値で評価しております。
2. 外貨建資産・負債の本邦通貨への換 算基準	信託財産に属する外貨建資産・負債の円換算は、原則として、わが国における計算 期間末日の対顧客電信売買相場の仲値によって計算しております。
3. 費用・収益の計上基準	有価証券売買等損益 約定日基準で計上しております。 為替差損益 約定日基準で計上しております。
4. 金融商品の時価等に関する事項の補 足説明	金融商品の時価の算定においては一定の前提条件等を採用しているため、異なる前 提条件等によった場合、当該価額が異なることもあります。 また、デリバティブ取引に関する契約額等は、あくまでもデリバティブ取引におけ る名目的な契約額または計算上の想定元本であり、当該金額自体がデリバティブ取 引の市場リスクの大きさを示すものではありません。

（重要な会計上の見積りに関する注記）

該当事項はありません。

（貸借対照表に関する注記）

2022年 9月28日現在	
1. 計算期間の末日における1単位当たりの純資産の額	
1口当たり純資産額	10.3266円
(10,000口当たり純資産額)	(103,266円)

（金融商品に関する注記）

(1)金融商品の状況に関する事項

自 2022年 3月29日 至 2022年 9月28日
<p>1. 金融商品に対する取組方針</p> <p>当ファンドは、投資信託及び投資法人に関する法律第2条第4項に定める証券投資信託であり、信託約款に規定する運用の基本方針に従い、有価証券等の金融商品に対して投資として運用することを目的としております。</p> <p>2. 金融商品の内容及びその金融商品に係るリスク</p> <p>当ファンドが保有する金融商品の種類は、有価証券、デリバティブ取引、コール・ローン等の金銭債権及び金銭債務であります。</p> <p>当ファンドが保有する有価証券の詳細は、附属明細表に記載しております。</p> <p>これらは、金利変動リスク、為替変動リスクなどの市場リスク、信用リスク及び流動性リスクにさらされております。</p> <p>当ファンドは、信託財産に属する外貨建資金の受渡を行うことを目的として、為替予約取引を利用しております。</p> <p>3. 金融商品に係るリスク管理体制</p> <p>委託会社においては、独立した投資リスク管理に関する委員会を設け、パフォーマンスの考査及び運用リスクの管理を行なっております。</p> <p>市場リスクの管理</p> <p>市場リスクに関しては、資産配分等の状況を常時、分析・把握し、投資方針に沿っているか等の管理を行なっております。</p> <p>信用リスクの管理</p> <p>信用リスクに関しては、発行体や取引先の財務状況等に関する情報収集・分析を常時、継続し、格付等の信用度に応じた組入制限等の管理を行なっております。</p> <p>流動性リスクの管理</p> <p>流動性リスクに関しては、必要に応じて市場流動性の状況を把握し、取引量や組入比率等の管理を行なっております。</p>

(2)金融商品の時価等に関する事項

2022年 9月28日現在	
1. 貸借対照表計上額、時価及び差額	
貸借対照表上の金融商品は原則としてすべて時価で評価しているため、貸借対照表計上額と時価との差額はありませ	
ん。	
2. 時価の算定方法	
社債券	
（重要な会計方針に係る事項に関する注記）に記載しております。	
派生商品評価勘定	
デリバティブ取引については、附属明細表に記載しております。	
コール・ローン等の金銭債権及び金銭債務	
これらの科目は短期間で決済されるため、帳簿価額は時価と近似していることから、当該帳簿価額を時価としており	
ます。	

(その他の注記)

元本の移動及び期末元本額の内訳

2022年 9月28日現在	
期首	2022年 3月29日
本報告書における開示対象ファンドの期首における当ファンドの元本額	3,202,770,650円
同期中における追加設定元本額	476,830,744円
同期中における一部解約元本額	747,339,745円
期末元本額	2,932,261,649円
期末元本額の内訳*	
ハイ・イールド ボンド オープンAコース	100,514,276円
ハイ・イールド ボンド オープンBコース	365,350,557円
ハイ・イールド ボンド オープンCコース	4,857,529円
ハイ・イールド ボンド オープンDコース	112,062,877円
ハイブリッド・インカムオープン	69,083,155円
ハイ・イールド ボンド オープンAコース（野村SMA向け）	174,506,447円
ハイ・イールド ボンド オープンBコース（野村SMA向け）	152,857,715円
ハイ・イールド ボンド オープン Aコース（野村SMA・EW向け）	904,285,101円
ハイ・イールド ボンド オープン Bコース（野村SMA・EW向け）	1,048,743,992円

*は当該親投資信託受益証券を投資対象とする証券投資信託ごとの元本額

附属明細表

第1 有価証券明細表

(1)株式(2022年9月28日現在)

該当事項はありません。

(2) 株式以外の有価証券(2022年9月28日現在)

種類	通貨	銘柄	券面総額	評価額	備考
社債券	米ドル	1011778 BC / NEW RED FIN	75,000.00	74,547.75	
		1011778 BC / NEW RED FIN	675,000.00	584,971.87	
		1011778 BC / NEW RED FIN	725,000.00	569,752.12	
		ACRISURE LLC / FIN INC	725,000.00	566,583.87	
		ACURIS FIN US/ACURIS FIN	200,000.00	166,381.00	
		ADT SEC CORP	225,000.00	185,640.75	
		ADTALEM GLOBAL EDUCATION	287,000.00	252,960.36	
		ADVANCED DRAINAGE SYSTEM	100,000.00	95,341.00	
		AETHON UN/AETHIN UN FIN	275,000.00	270,886.00	
		AFFINITY GAMING	600,000.00	493,782.36	
		AG ISSUER LLC	200,000.00	174,677.40	
		AG TTMT ESCROW ISSUER	50,000.00	47,152.05	
		AHERN RENTALS INC	300,000.00	204,750.00	
		AIR CANADA	175,000.00	150,246.25	
		ALBERTSONS COS LLC/SAFEW	175,000.00	160,070.75	
		ALBERTSONS COS/SAFEWAY	675,000.00	599,130.00	
		ALBERTSONS COS/SAFEWAY	175,000.00	139,581.75	
		ALBERTSONS COS/SAFEWAY	75,000.00	62,884.87	
		ALLEGHENY TECHNOLOGIES	150,000.00	137,904.10	
		ALLEGHENY TECHNOLOGIES	175,000.00	145,824.82	
		ALLEGHENY TECHNOLOGIES	325,000.00	265,734.82	
		ALLEGIAN T TRAVEL CO	75,000.00	71,370.75	
		ALLIED UNI HLD / ALL FIN	200,000.00	158,320.00	
		ALLIED UNIVERSAL HOLDCO	800,000.00	706,184.00	
		ALTICE FINANCING SA	400,000.00	306,592.00	
		ALTICE FRANCE SA	225,000.00	177,640.87	
		ALTICE FRANCE SA	400,000.00	292,556.00	
		ALTICE FRANCE SA	400,000.00	300,924.00	
		AMC NETWORKS INC	300,000.00	223,338.00	
		AMERICAN AIRLINES INC	700,000.00	727,937.00	
		AMERICAN AIRLINES/AADVAN	200,000.00	188,299.00	
		AMERICAN AIRLINES/AADVAN	800,000.00	699,424.00	

AMERIGAS PART/FIN CORP	300,000.00	279,189.00	
AMERIGAS PART/FIN CORP	150,000.00	135,709.50	
AMN HEALTHCARE INC	475,000.00	399,607.33	
ANTERO MIDSTREAM PART/FI	300,000.00	301,063.50	
ANTERO MIDSTREAM PART/FI	150,000.00	139,430.25	
ANTERO MIDSTREAM PART/FI	175,000.00	159,075.00	
ANTERO RESOURCES CORP	175,000.00	156,646.00	
ANTERO RESOURCES MIDSTRE	150,000.00	131,973.75	
APACHE CORP	225,000.00	195,262.87	
APACHE CORP	200,000.00	162,708.00	
API ESCROW CORP	100,000.00	83,381.00	
API GROUP DE INC	150,000.00	122,449.50	
ARAMARK SERVICES INC	625,000.00	610,893.75	
ARAMARK SERVICES INC	400,000.00	354,320.00	
ARCHROCK PARTNERS LP/FIN	525,000.00	457,555.61	
ARCONIC CORP	300,000.00	289,500.00	
ARCONIC INC	200,000.00	195,442.00	
ARCONIC ROLLED PRODUCTS	325,000.00	284,306.75	
ARDAGH METAL PACKAGING	200,000.00	191,962.00	
ASBURY AUTOMOTIVE GROUP	100,000.00	79,030.50	
ASBURY AUTOMOTIVE GROUP	100,000.00	78,113.50	
ASCENT RESOURCES/ARU FIN	275,000.00	266,805.00	
ASCENT RESOURCES/ARU FIN	175,000.00	213,731.00	
ASGN INCORPORATED	650,000.00	561,718.56	
ASHTON WOODS USA/FINANCE	150,000.00	112,800.90	
ASHTON WOODS USA/FINANCE	500,000.00	363,332.50	
ATLAS LUXCO 4 / ALL UNI	200,000.00	153,704.76	
AVANTOR FUNDING INC	275,000.00	243,724.25	
AVANTOR FUNDING INC	450,000.00	369,878.49	
AVIENT CORP	175,000.00	163,479.75	
AVIS BUDGET CAR/FINANCE	525,000.00	462,627.37	
AVIS BUDGET CAR/FINANCE	100,000.00	89,678.89	
AVIS BUDGET CAR/FINANCE	450,000.00	372,748.50	
AVIS BUDGET CAR/FINANCE	250,000.00	205,000.00	
BALL CORP	350,000.00	259,791.00	

BANK OF AMERICA CORP	100,000.00	99,750.00	
BANK OF AMERICA CORP	125,000.00	118,274.55	
BAUSCH HEALTH COS INC	175,000.00	122,555.12	
BAUSCH HEALTH COS INC	300,000.00	207,432.69	
BAUSCH HEALTH COS INC	170,000.00	64,916.20	
BEACON ROOFING SUPPLY IN	100,000.00	90,938.83	
BEACON ROOFING SUPPLY IN	200,000.00	160,458.00	
BEAZER HOMES USA	650,000.00	616,707.00	
BEAZER HOMES USA	400,000.00	320,609.52	
BELLRING BRANDS INC	225,000.00	207,393.75	
BERRY GLOBAL ESCROW CORP	300,000.00	284,194.50	
BERRY GLOBAL ESCROW CORP	100,000.00	93,655.00	
BERRY GLOBAL INC	90,000.00	83,798.37	
BLACKSTONE MORTGAGE TR	275,000.00	224,757.50	
BLUE RACER MID LLC/FINAN	175,000.00	169,964.37	
BLUE RACER MID LLC/FINAN	325,000.00	303,023.50	
BOMBARDIER INC	239,000.00	232,451.40	
BOMBARDIER INC	175,000.00	160,955.37	
BONANZA CREEK ENERGY INC	150,000.00	136,059.52	
BOOZ ALLEN HAMILTON INC	150,000.00	128,588.56	
BOYD GAMING CORP	325,000.00	263,120.00	
BOYNE USA INC	225,000.00	189,315.00	
BRISTOW GROUP INC	525,000.00	481,090.78	
BROOKFIELD RESID PROPERT	200,000.00	152,178.00	
BROOKFIELD RESID PROPERT	150,000.00	110,163.64	
BUILDERS FIRSTSOURCE INC	100,000.00	85,699.00	
BUILDERS FIRSTSOURCE INC	575,000.00	441,427.50	
BUILDERS FIRSTSOURCE INC	175,000.00	156,914.62	
BWAY HOLDING CO	1,025,000.00	972,940.25	
CALLON PETROLEUM CO	150,000.00	137,250.00	
CALLON PETROLEUM CO	100,000.00	88,345.00	
CALPINE CORP	141,000.00	131,520.57	
CALPINE CORP	425,000.00	372,353.12	
CALPINE CORP	550,000.00	472,483.44	
CALPINE CORP	150,000.00	121,419.00	

CALPINE CORP	100,000.00	78,555.00	
CARLYLE AVIATION ELEVATE	475,000.00	361,567.62	
CARNIVAL CORP	375,000.00	380,667.63	
CARNIVAL CORP	725,000.00	599,614.87	
CARNIVAL CORP	1,425,000.00	1,066,021.12	
CARNIVAL CORP	325,000.00	328,220.75	
CARNIVAL CORP	325,000.00	265,583.50	
CARNIVAL CORP	800,000.00	583,108.00	
CARPENTER TECHNOLOGY	275,000.00	254,451.58	
CASTLELAKE AVIATION FIN	225,000.00	191,913.54	
CATALENT PHARMA SOLUTION	400,000.00	308,624.00	
CCO HLDGS LLC/CAP CORP	675,000.00	611,924.62	
CCO HLDGS LLC/CAP CORP	800,000.00	704,000.00	
CCO HLDGS LLC/CAP CORP	225,000.00	195,629.62	
CCO HLDGS LLC/CAP CORP	375,000.00	345,298.12	
CCO HLDGS LLC/CAP CORP	400,000.00	323,092.00	
CCO HLDGS LLC/CAP CORP	1,000,000.00	785,970.00	
CCO HLDGS LLC/CAP CORP	400,000.00	305,332.00	
CCO HLDGS LLC/CAP CORP	550,000.00	433,881.25	
CCO HLDGS LLC/CAP CORP	875,000.00	670,939.06	
CCO HLDGS LLC/CAP CORP	425,000.00	315,131.12	
CCO HLDGS LLC/CAP CORP	225,000.00	160,312.50	
CDI ESCROW ISSUER INC	225,000.00	195,822.00	
CDW LLC/CDW FINANCE	250,000.00	238,077.50	
CDW LLC/CDW FINANCE	150,000.00	133,835.25	
CDW LLC/CDW FINANCE	200,000.00	163,135.02	
CEDAR FAIR/CAN/MAGNUM/MI	300,000.00	290,591.25	
CEMEX SAB DE CV	200,000.00	160,416.00	
CENTENE CORP	900,000.00	819,600.74	
CENTENE CORP	150,000.00	120,225.00	
CENTENE CORP	550,000.00	494,494.00	
CENTENE CORP	375,000.00	306,043.12	
CENTENE CORP	250,000.00	197,242.50	
CENTENE CORP	200,000.00	149,782.00	
CENTRAL GARDEN & PET CO	150,000.00	118,694.25	

CENTURY COMMUNITIES	325,000.00	304,047.25	
CENTURY COMMUNITIES	100,000.00	76,884.00	
CENTURYLINK INC	200,000.00	203,852.08	
CENTURYLINK INC	275,000.00	284,839.50	
CENTURYLINK INC	375,000.00	323,428.12	
CENTURYLINK INC	150,000.00	125,912.62	
CHARLES RIVER LABORATORI	150,000.00	129,189.00	
CHARLES RIVER LABORATORI	550,000.00	452,210.00	
CHENIERE ENERGY INC	275,000.00	250,812.37	
CHENIERE ENERGY PARTNERS	300,000.00	259,516.50	
CHENIERE ENERGY PARTNERS	525,000.00	426,237.00	
CHENIERE ENERGY PARTNERS	450,000.00	338,647.50	
CHS/COMMUNITY HEALTH SYS	500,000.00	395,200.00	
CHS/COMMUNITY HEALTH SYS	425,000.00	315,732.50	
CHS/COMMUNITY HEALTH SYS	375,000.00	262,306.87	
CHS/COMMUNITY HEALTH SYS	1,025,000.00	707,552.37	
CHURCHILL DOWNS INC	175,000.00	161,603.31	
CITGO PETROLEUM CORP	550,000.00	532,639.25	
CITGO PETROLEUM CORP	300,000.00	279,997.50	
CITIGROUP INC	400,000.00	328,643.72	
CITIGROUP INC	175,000.00	148,429.41	
CITIGROUP INC	50,000.00	48,640.00	
CLEAR CHANNEL INTL BV	400,000.00	373,374.00	
CLEAR CHANNEL WORLDWIDE	550,000.00	473,838.75	
CLEARWAY ENERGY OP LLC	525,000.00	468,441.75	
CLEARWAY ENERGY OP LLC	100,000.00	80,368.50	
CLEARWAY ENERGY OP LLC	100,000.00	79,627.00	
CLEVELAND-CLIFFS INC	125,000.00	122,470.62	
CLEVELAND-CLIFFS INC	225,000.00	201,957.75	
CLEVELAND-CLIFFS INC	375,000.00	308,068.12	
CNX RESOURCES CORP	232,000.00	231,765.68	
CNX RESOURCES CORP	225,000.00	206,213.62	
CNX RESOURCES CORP	225,000.00	221,446.12	
COEUR MINING INC	225,000.00	165,360.37	
COGENT COMMUNICATIONS GR	300,000.00	280,839.54	

COINBASE GLOBAL INC	175,000.00	97,884.99	
COLT MERGER SUB INC	350,000.00	333,749.50	
COMMERCIAL METALS CO	100,000.00	83,071.03	
COMMERCIAL METALS CO	75,000.00	59,289.19	
COMMERCIAL METALS CO	100,000.00	79,112.27	
COMMSCOPE FINANCE LLC	250,000.00	228,362.50	
COMMSCOPE FINANCE LLC	300,000.00	246,153.00	
COMMSCOPE INC	200,000.00	158,674.56	
COMMSCOPE INC	100,000.00	80,707.00	
COMMSCOPE TECH FINANCE L	260,000.00	227,743.10	
COMPASS GROUP DIVERSIFIE	200,000.00	155,837.00	
COMPASS GROUP DIVERSIFIE	100,000.00	73,846.33	
COMPASS MINERALS INTERNA	175,000.00	162,974.87	
COMSTOCK RESOURCES INC	700,000.00	610,316.00	
CONNECT FINCO SARL/CONNE	600,000.00	529,257.00	
CONSENSUS CLOUD SOLUTION	200,000.00	174,319.78	
CONSENSUS CLOUD SOLUTION	375,000.00	320,919.52	
CONSTELLIUM SE	250,000.00	184,669.90	
COVANTA HOLDING CORP	200,000.00	157,820.00	
CQP HOLDCO LP/BIP-V CHIN	750,000.00	632,910.00	
CRESTWOOD MID PARTNER LP	350,000.00	313,748.75	
CROWNROCK LP/CROWNROCK F	200,000.00	193,059.00	
CROWNROCK LP/CROWNROCK F	150,000.00	134,824.50	
CSC HOLDINGS LLC	400,000.00	364,684.00	
CSC HOLDINGS LLC	600,000.00	529,506.00	
CSC HOLDINGS LLC	1,100,000.00	789,503.00	
CSC HOLDINGS LLC	200,000.00	149,982.00	
CSC HOLDINGS LLC	200,000.00	138,961.00	
CSC HOLDINGS LLC	200,000.00	132,053.54	
CSC HOLDINGS LLC	600,000.00	450,834.30	
CSTN MERGER SUB INC	300,000.00	254,305.50	
CTR PARTNERSHIP/CARETRST	225,000.00	186,910.85	
CUSHMAN & WAKEFIELD US	150,000.00	141,189.69	
DARLING INGREDIENTS INC	75,000.00	70,753.12	
DAVITA INC	1,050,000.00	802,950.75	

DAVITA INC	370,000.00	262,829.46	
DCP MIDSTREAM LLC	225,000.00	216,439.06	
DCP MIDSTREAM OPERATING	375,000.00	350,782.61	
DCP MIDSTREAM OPERATING	250,000.00	198,851.25	
DELEK LOG PART/FINANCE	175,000.00	154,270.37	
DELEK LOGISTICS PARTNERS	175,000.00	166,197.86	
DELTA AIR LINES INC	225,000.00	208,129.50	
DELTA AIR LINES INC	100,000.00	99,731.50	
DIRECTV HOLDINGS/FING	675,000.00	585,252.00	
DISH DBS CORP	150,000.00	147,697.50	
DISH DBS CORP	400,000.00	357,036.00	
DISH DBS CORP	425,000.00	329,128.16	
DISH DBS CORP	450,000.00	373,275.00	
DISH DBS CORP	200,000.00	135,020.00	
DISH DBS CORP	350,000.00	266,038.50	
DISH DBS CORP	225,000.00	134,949.37	
DIVERSIFIED HEALTHCARE T	224,000.00	206,015.04	
DIVERSIFIED HEALTHCARE T	650,000.00	419,315.00	
DOLYA HOLDCO 18 DAC	200,000.00	159,521.58	
EDGEWELL PERSONAL CARE	300,000.00	270,306.00	
EDGEWELL PERSONAL CARE	250,000.00	205,057.50	
EG GLOBAL FINANCE PLC	200,000.00	179,857.00	
EMBARQ CORP	375,000.00	201,560.62	
ENDEAVOR ENERGY RESOURCE	200,000.00	191,092.00	
ENERGEAN ISRAEL FINANCE	100,000.00	87,500.00	
ENERGEAN ISRAEL FINANCE	125,000.00	105,625.00	
ENERGIZER HOLDINGS INC	100,000.00	89,399.00	
ENLINK MIDSTREAM LLC	75,000.00	70,501.50	
ENLINK MIDSTREAM LLC	200,000.00	182,249.00	
ENLINK MIDSTREAM PARTNER	475,000.00	366,429.25	
ENLINK MIDSTREAM PARTNER	400,000.00	295,072.00	
EQM MIDSTREAM PARTNERS L	200,000.00	184,522.00	
EQM MIDSTREAM PARTNERS L	125,000.00	120,850.00	
EQM MIDSTREAM PARTNERS L	200,000.00	186,238.00	
EQM MIDSTREAM PARTNERS L	175,000.00	145,020.75	

EQM MIDSTREAM PARTNERS L	125,000.00	119,769.37	
EQM MIDSTREAM PARTNERS L	175,000.00	140,280.00	
FAIR ISAAC CORP	150,000.00	128,505.00	
FERRELLGAS ESCROW LLC/FG	350,000.00	306,491.50	
FERRELLGAS ESCROW LLC/FG	350,000.00	280,168.00	
FERTITTA ENTERTAINMENT	350,000.00	292,031.25	
FIRSTENERGY CORP	250,000.00	229,220.00	
FMG RESOURCES AUG 2006	100,000.00	86,678.00	
FMG RESOURCES AUG 2006	325,000.00	277,949.75	
FORD MOTOR COMPANY	150,000.00	168,280.98	
FORD MOTOR COMPANY	75,000.00	74,207.35	
FORD MOTOR COMPANY	225,000.00	159,692.62	
FORD MOTOR COMPANY	375,000.00	332,467.50	
FORD MOTOR COMPANY	200,000.00	129,664.00	
FORD MOTOR COMPANY	225,000.00	161,592.75	
FORD MOTOR CREDI	825,000.00	610,500.00	
FORD MOTOR CREDIT CO LLC	200,000.00	188,804.00	
FORD MOTOR CREDIT CO LLC	200,000.00	181,156.00	
FORD MOTOR CREDIT CO LLC	400,000.00	352,664.00	
FORD MOTOR CREDIT CO LLC	200,000.00	178,403.00	
FORD MOTOR CREDIT CO LLC	200,000.00	166,500.00	
FORD MOTOR CREDIT CO LLC	200,000.00	165,669.50	
FORD MOTOR CREDIT CO LLC	900,000.00	788,971.50	
FORESTAR GROUP INC	200,000.00	167,058.00	
FORESTAR GROUP INC	125,000.00	99,901.87	
FORTRESS TRANS & INFRAST	191,000.00	177,907.90	
FORTRESS TRANS & INFRAST	200,000.00	159,427.00	
FOXTROT ESCROW ISSUER	222,000.00	178,199.40	
FREEDOM MORTGAGE	275,000.00	197,917.50	
FREEDOM MORTGAGE CORP	450,000.00	340,686.85	
FREEMPORT-MCMORAN INC	200,000.00	181,578.86	
FRONT RANGE BIDCO INC	375,000.00	299,244.37	
GAP INC/THE	175,000.00	115,985.62	
GAP INC/THE	175,000.00	112,831.25	
GARDA WORLD SECURITY	675,000.00	579,217.50	

GCI LLC	250,000.00	207,014.82	
GENESIS ENERGY LP/FIN	250,000.00	221,180.00	
GENESIS ENERGY LP/FIN	325,000.00	282,766.25	
GENWORTH MORTGAGE HLDING	200,000.00	189,868.50	
GLOBAL AIR LEASE CO LTD	1,246,966.00	950,537.24	
GO DADDY OPCO/FINCO	425,000.00	392,583.12	
GO DADDY OPCO/FINCO	250,000.00	202,871.25	
GOODYEAR TIRE & RUBBER	500,000.00	519,185.00	
GOODYEAR TIRE & RUBBER	550,000.00	451,429.00	
GOODYEAR TIRE & RUBBER	175,000.00	140,794.50	
GRAHAM HOLDINGS CO	200,000.00	193,235.00	
GRAY ESCROW II INC	200,000.00	155,411.00	
GRAY ESCROW INC	575,000.00	539,608.75	
GRAY TELEVISION INC	250,000.00	190,490.00	
GRIFFON CORPORATION	375,000.00	327,590.62	
GRIFOLS ESCROW ISSUER	200,000.00	155,970.00	
HARVEST MIDSTREAM I LP	400,000.00	376,584.00	
HAT HOLDINGS I LLC/HAT	300,000.00	238,282.50	
HAWAIIAN BRAND INTELLECT	200,000.00	176,849.34	
HCA INC	500,000.00	492,974.05	
HCA INC	450,000.00	446,151.24	
HEALTH EQUITY INC	450,000.00	387,846.00	
HELIOS SOFTWARE HOLDINGS	200,000.00	153,157.68	
HESS MIDSTREAM	400,000.00	377,434.00	
HESS MIDSTREAM OPERATION	225,000.00	183,365.64	
HESS MIDSTREAM OPERATION	100,000.00	84,968.00	
HESS MIDSTREAM PARTNERS	275,000.00	240,952.25	
HILCORP ENERGY I/HILCORP	200,000.00	176,285.00	
HILCORP ENERGY I/HILCORP	150,000.00	132,288.93	
HILCORP ENERGY I/HILCORP	600,000.00	525,228.00	
HILCORP ENERGY I/HILCORP	150,000.00	133,080.00	
HILLENBRAND INC	225,000.00	178,134.95	
HILTON DOMESTIC OPERATIN	150,000.00	147,052.50	
HILTON DOMESTIC OPERATIN	150,000.00	139,731.00	
HILTON DOMESTIC OPERATIN	100,000.00	82,147.50	

HILTON DOMESTIC OPERATIN	125,000.00	100,172.50	
HILTON DOMESTIC OPERATIN	375,000.00	288,701.25	
HILTON GRAND VAC BOR ESC	475,000.00	387,944.37	
HILTON GRAND VAC BOR ESC	325,000.00	247,715.00	
HOLLY NRG PRTNR/FIN CORP	150,000.00	142,593.87	
HOLLY NRG PRTNR/FIN CORP	175,000.00	155,506.78	
HOSPITALITY PROP TRUST	400,000.00	350,752.00	
HOWARD HUGHES CORP	200,000.00	168,046.00	
HOWARD HUGHES CORP	150,000.00	115,515.00	
HOWARD HUGHES CORP	150,000.00	110,752.50	
HOWARD MIDSTREAM ENERGY	150,000.00	133,865.25	
HUDBAY MINERALS INC	125,000.00	104,295.62	
HUDBAY MINERALS INC	150,000.00	122,343.73	
HUGHES SATELLITE SYSTEMS	475,000.00	427,219.75	
IAMGOLD CORP	275,000.00	127,782.29	
ICAHN ENTERPRISES/FIN	675,000.00	627,905.25	
ICAHN ENTERPRISES/FIN	525,000.00	490,050.75	
ICAHN ENTERPRISES/FIN	400,000.00	350,636.00	
ICAHN ENTERPRISES/FIN	175,000.00	140,328.12	
IHEARTCOMMUNICATIONS INC	200,000.00	184,310.00	
IHEARTCOMMUNICATIONS INC	175,000.00	152,094.25	
IHEARTCOMMUNICATIONS INC	225,000.00	189,985.50	
ILFC E-CAPITAL TRUST I	300,000.00	204,707.13	
ILIAD HOLDING SAS	200,000.00	175,468.00	
ILIAD HOLDING SAS	200,000.00	171,070.00	
IMOLA MERGER CORP	1,000,000.00	842,015.00	
INDIGO MERGER SUB INC	200,000.00	175,211.58	
IQVIA INC	150,000.00	140,217.00	
IRON MOUNTAIN INC	325,000.00	288,986.75	
IRON MOUNTAIN INC	125,000.00	109,108.12	
IRON MOUNTAIN INC	475,000.00	387,367.25	
IRON MOUNTAIN INC	600,000.00	499,284.00	
IRON MOUNTAIN INC	350,000.00	270,772.25	
IRON MOUNTAIN INC	150,000.00	120,286.50	
IRON MOUNTAIN INFO MGMT	175,000.00	140,504.00	

ITT HOLDINGS LLC	225,000.00	178,330.50	
J2 GLOBAL	348,000.00	292,969.02	
JACOBS ENTERTAINMENT INC	175,000.00	150,930.67	
JAGUAR LAND ROVER AUTOMO	200,000.00	141,386.00	
JAGUAR LAND ROVER AUTOMO	600,000.00	415,498.68	
JANE STREET GRP/JSG FIN	200,000.00	173,935.00	
JEFFERSON CAPITAL HOLDIN	225,000.00	194,322.87	
JELD-WEN INC	150,000.00	141,134.25	
JELD-WEN INC	100,000.00	80,139.00	
JPMORGAN CHASE & CO	150,000.00	131,625.00	
JPMORGAN CHASE & CO	275,000.00	276,375.00	
JPMORGAN CHASE & CO	150,000.00	142,968.75	
KAISER ALUMINUM CORP	175,000.00	144,188.88	
KB HOME	150,000.00	142,998.75	
KB HOME	100,000.00	90,600.22	
KB HOME	175,000.00	129,093.12	
KFC HLD/PIZZA HUT/TACO	300,000.00	281,830.50	
KINETIK HOLDINGS LP	225,000.00	206,096.62	
L BRANDS INC	44,000.00	45,805.94	
L BRANDS INC	200,000.00	174,132.00	
L BRANDS INC	250,000.00	228,902.82	
L BRANDS INC	200,000.00	173,508.36	
L BRANDS INC	525,000.00	432,757.50	
LADDER CAP FIN LLLP/CORP	650,000.00	530,481.25	
LADDER CAP FIN LLLP/CORP	100,000.00	76,187.00	
LAMAR MEDIA CORP	225,000.00	194,087.25	
LAMAR MEDIA CORP	100,000.00	88,250.00	
LAMAR MEDIA CORP	225,000.00	186,563.25	
LAMAR MEDIA CORP	100,000.00	79,461.50	
LAMB WESTON HLD	150,000.00	126,378.00	
LAMB WESTON HLD	150,000.00	123,765.00	
LAREDO PETROLEUM INC	250,000.00	244,162.50	
LAREDO PETROLEUM INC	350,000.00	318,281.25	
LCM INVESTMENTS HOLDINGS	275,000.00	215,187.50	
LEEWARD RENEWABL	300,000.00	240,613.95	

LEVEL 3 FINANCING INC	275,000.00	231,126.50	
LEVEL 3 FINANCING INC	400,000.00	311,658.00	
LEVEL 3 FINANCING INC	200,000.00	146,628.18	
LEVEL 3 FINANCING INC	550,000.00	404,643.25	
LIFE TIME INC	775,000.00	701,358.49	
LIFEPOINT HEALTH INC	275,000.00	260,194.00	
LIFEPOINT HEALTH INC	100,000.00	83,053.00	
LINDBLAD EXPEDITIONS LLC	300,000.00	265,923.00	
LITHIA MOTORS INC	425,000.00	343,048.78	
LIVE NATION ENTERTAINMEN	200,000.00	188,345.22	
LIVE NATION ENTERTAINMEN	615,000.00	532,546.95	
LIVE NATION ENTERTAINMEN	100,000.00	84,751.00	
LOGAN MERGER SUB INC	300,000.00	185,503.50	
LSF9 ATL HLDG/VICTRA FIN	275,000.00	245,344.00	
LUMEN TECHNOLOGIES INC	325,000.00	225,062.50	
LUMEN TECHNOLOGIES INC	175,000.00	130,367.12	
MACY'S RETAIL HLDGS LLC	150,000.00	123,653.89	
MACY'S RETAIL HLDGS LLC	50,000.00	39,831.16	
MACY'S RETAIL HLDGS LLC	75,000.00	59,902.24	
MACY'S RETAIL HLDGS LLC	275,000.00	173,060.19	
MAGIC MERGERCO INC	200,000.00	144,593.68	
MAGNOLIA OIL GAS/MAG FIN	200,000.00	190,700.00	
MARRIOTT OWNERSHIP RESOR	74,000.00	72,940.40	
MARRIOTT OWNERSHIP RESOR	100,000.00	84,254.54	
MARRIOTT OWNERSHIP RESOR	100,000.00	80,173.66	
MASONITE INTERNATIONAL C	250,000.00	221,410.50	
MASONITE INTERNATIONAL C	175,000.00	135,337.26	
MATADOR RESOURCES CO	300,000.00	290,938.50	
MATCH GROUP HLD II LLC	175,000.00	133,039.11	
MATCH GROUP INC	425,000.00	380,460.00	
MATCH GROUP INC	100,000.00	85,393.50	
MATTAMY GROUP CORP	250,000.00	193,495.00	
MATTEL INC	125,000.00	111,638.75	
MATTEL INC	100,000.00	95,481.50	
MATTEL INC	125,000.00	105,248.12	

MATTEL INC	150,000.00	133,582.98	
MATTHEWS INTERNATIONAL C	425,000.00	382,808.12	
MEG ENERGY CORP	325,000.00	332,250.75	
MEG ENERGY CORP	550,000.00	495,781.00	
MERCER INTL INC	475,000.00	372,723.00	
MERITAGE HOMES CORP	325,000.00	316,062.50	
MERLIN ENTERTAINMENTS PL	350,000.00	323,442.28	
MGIC INVESTMENT CORP	450,000.00	403,146.00	
MGM RESORTS INTL	250,000.00	244,395.00	
MGM RESORTS INTL	394,000.00	375,726.28	
MGM RESORTS INTL	211,000.00	187,302.59	
MGM RESORTS INTL	300,000.00	251,834.88	
MIDCAP FINANCIAL	200,000.00	153,054.00	
MIDWEST GAMING BORROWER	200,000.00	162,778.00	
MILLENNIUM ESCROW CORP	175,000.00	140,011.04	
MINERAL RESOURCES LTD	450,000.00	437,170.50	
MIWD HLDCO II/MIWD FIN	350,000.00	262,223.46	
MOLINA HEALTHCARE INC	150,000.00	134,782.50	
MOLINA HEALTHCARE INC	175,000.00	145,571.12	
MOLINA HEALTHCARE INC	225,000.00	184,035.37	
MOSS CREEK RESOURCES HLD	75,000.00	64,641.00	
MOTION BONDCO DAC	400,000.00	342,809.60	
MOZART DEBT MERGER SUB	1,075,000.00	875,162.87	
MPH ACQUISITION HOLDINGS	200,000.00	162,510.00	
MPH ACQUISITION HOLDINGS	500,000.00	378,390.00	
MPT OPER PARTNERSP/FINL	625,000.00	502,391.68	
MPT OPER PARTNERSP/FINL	75,000.00	51,579.75	
MSCI INC	75,000.00	64,282.50	
MSCI INC	250,000.00	203,232.50	
MSCI INC	175,000.00	138,057.50	
MURPHY OIL CORP	650,000.00	597,813.77	
MURPHY OIL CORP	225,000.00	210,948.75	
NABORS INDUSTRIES INC	225,000.00	205,165.12	
NATIONSTAR MTG HLD INC	100,000.00	85,424.50	
NATIONSTAR MTG HLD INC	200,000.00	157,520.18	

NATIONSTAR MTG HLD INC	100,000.00	72,465.41	
NATIONSTAR MTG HLD INC	75,000.00	55,875.00	
NAVIENT CORP	60,000.00	60,016.80	
NAVIENT CORP	300,000.00	282,656.25	
NAVIENT CORP	425,000.00	395,505.00	
NAVIENT CORP	200,000.00	176,324.00	
NAVIENT CORP	275,000.00	206,340.75	
NCL CORPORATION LTD	350,000.00	300,184.46	
NCR CORP	275,000.00	248,333.25	
NCR CORP	200,000.00	159,209.28	
NCR CORP	500,000.00	383,280.00	
NCR CORP	50,000.00	43,121.88	
NCR CORP	525,000.00	399,913.50	
NESCO HOLDINGS II INC	200,000.00	167,719.00	
NEW ENTERPRISE STONE & L	200,000.00	165,120.00	
NEWELL BRANDS INC	100,000.00	99,089.00	
NEWELL BRANDS INC	100,000.00	98,285.50	
NEWELL RUBBERMAID INC	525,000.00	484,961.87	
NEWMARK GROUP INC	150,000.00	148,413.75	
NEWS CORP	500,000.00	419,827.50	
NEWS CORP	225,000.00	196,036.87	
NEXSTAR BROADCASTING INC	275,000.00	235,651.62	
NEXSTAR ESCROW INC	200,000.00	184,796.00	
NEXTERA ENERGY OPERATING	250,000.00	238,775.00	
NEXTERA ENERGY OPERATING	139,000.00	126,657.14	
NEXTERA ENERGY OPERATING	325,000.00	297,097.12	
NGL ENRGY OP/FIN CORP	450,000.00	399,426.75	
NIELSEN FINANCE LLC/CO	150,000.00	149,646.00	
NIELSEN FINANCE LLC/CO	100,000.00	99,324.55	
NMI HOLDINGS	300,000.00	296,218.50	
NORTHERN OIL AND GAS INC	125,000.00	118,410.00	
NORTONLIFELOCK INC	175,000.00	167,953.62	
NORTONLIFELOCK INC	225,000.00	216,370.12	
NOVA CHEMICALS CORP	400,000.00	375,212.00	
NOVA CHEMICALS CORP	375,000.00	321,183.75	

NOVA CHEMICALS CORP	125,000.00	96,784.02	
NOVELIS CORP	100,000.00	85,689.00	
NOVELIS CORP	475,000.00	394,416.25	
NOVELIS CORP	100,000.00	75,656.50	
NRG ENERGY INC	152,000.00	149,173.97	
NRG ENERGY INC	150,000.00	122,051.25	
NRG ENERGY INC	375,000.00	330,000.00	
NRG ENERGY INC	250,000.00	197,115.00	
NUSTAR LOGISTICS LP	150,000.00	138,065.91	
NUSTAR LOGISTICS LP	150,000.00	137,157.12	
NUSTAR LOGISTICS LP	150,000.00	129,657.00	
OCCIDENTAL PETROLEUM COR	625,000.00	695,228.12	
OCCIDENTAL PETROLEUM COR	425,000.00	432,339.75	
OCCIDENTAL PETROLEUM COR	250,000.00	262,362.50	
OCCIDENTAL PETROLEUM COR	25,000.00	27,055.00	
OCCIDENTAL PETROLEUM COR	250,000.00	202,837.50	
OCCIDENTAL PETROLEUM COR	650,000.00	526,162.00	
OI EUROPEAN GROUP BV	175,000.00	140,677.25	
OLIN CORP	225,000.00	196,875.00	
OLIN CORP	300,000.00	250,209.00	
OLYMPUS WTR US HLDG CORP	600,000.00	450,000.00	
ON SEMICONDUCTOR CORP	325,000.00	281,025.87	
OPEN TEXT HOLDINGS INC	250,000.00	194,548.37	
OPEN TEXT/OPEN TEXT HOLD	275,000.00	210,898.87	
OPEN TEXT/OPEN TEXT HOLD	275,000.00	206,175.75	
ORGANON FINANCE 1 LLC	800,000.00	675,032.00	
ORGANON FINANCE 1 LLC	200,000.00	166,000.00	
OUTFRONT MEDIA CAP LLC/C	575,000.00	501,092.37	
OUTFRONT MEDIA CAP LLC/C	100,000.00	78,136.50	
OUTFRONT MEDIA CAP LLC/C	200,000.00	159,569.00	
OWENS & MINOR INC	200,000.00	157,458.26	
OWENS & MINOR INC	150,000.00	130,551.00	
OWENS-BROCKWAY	106,000.00	105,852.13	
OWENS-BROCKWAY	150,000.00	139,392.45	
OWENS-BROCKWAY	400,000.00	378,650.64	

OWENS-BROCKWAY	94,000.00	86,851.30	
P&L DEV LLC/PLD FIN CORP	50,000.00	35,882.14	
PARK INTERMED HOLDINGS	275,000.00	240,186.37	
PARK INTERMED HOLDINGS	175,000.00	142,292.50	
PARK-OHIO INDUSTRIES INC	375,000.00	285,043.12	
PARKLAND CORP/CANADA	109,000.00	88,315.07	
PARKLAND CORP/CANADA	350,000.00	284,000.50	
PARKLAND FUEL CORP	200,000.00	183,260.16	
PATRICK INDUSTRIES INC	200,000.00	149,640.00	
PAYSAFE FIN PLC/PAYSAFE	375,000.00	271,080.00	
PBF HOLDING CO LLC	475,000.00	403,754.75	
PDC ENERGY INC	163,000.00	160,594.12	
PENN VIRGINIA ESC LLC	150,000.00	141,272.43	
PENNYMAC FIN SVCS INC	575,000.00	415,233.37	
PENNYMAC FIN SVCS INC	100,000.00	72,089.50	
PERFORMANCE FOOD GROUP I	400,000.00	363,989.32	
PERFORMANCE FOOD GROUP I	225,000.00	186,772.50	
PETSMART INC/PETSMART FI	250,000.00	216,875.00	
PG&E CORP	275,000.00	233,268.75	
PG&E CORP	275,000.00	230,513.25	
PGT INNOVATIONS INC	425,000.00	346,958.86	
PICASSO FINANCE SUB INC	121,000.00	117,961.08	
PILGRIM'S PRIDE CORP	600,000.00	587,121.00	
PLAYTIKA HOLDING CORP	275,000.00	217,977.37	
PM GENERAL PURCHASER LLC	300,000.00	250,510.05	
POLYONE CORP	200,000.00	191,827.90	
POST HOLDINGS INC	158,000.00	151,112.78	
POST HOLDINGS INC	375,000.00	340,350.00	
POST HOLDINGS INC	150,000.00	130,405.50	
POST HOLDINGS INC	200,000.00	163,551.94	
POST HOLDINGS INC	150,000.00	119,907.00	
PRECISION DRILLING CORP	175,000.00	152,972.31	
PRESIDIO HOLDING INC	200,000.00	175,289.00	
PRESTIGE BRANDS INC	300,000.00	268,383.42	
PRESTIGE BRANDS INC	150,000.00	114,703.98	

PRIME SECSRVC BRW/FINANC	150,000.00	142,923.00	
PRIME SECSRVC BRW/FINANC	325,000.00	274,209.00	
PRIME SECSRVC BRW/FINANC	650,000.00	559,598.00	
PRIME SECURITY ONE MS IN	675,000.00	547,762.50	
PRIMO WATER HOLDINGS INC	475,000.00	387,564.37	
QUEBECOR MEDIA INC	250,000.00	249,415.00	
QUICKEN LOANS LLC/QUICKN	125,000.00	95,350.00	
QUICKEN LOANS LLC/QUICKN	375,000.00	271,642.50	
RACKSPACE TECHNOLOGY	275,000.00	184,717.50	
RADIAN GROUP INC	225,000.00	211,818.08	
RADIAN GROUP INC	50,000.00	48,375.00	
RADIAN GROUP INC	300,000.00	267,397.65	
RANGE RESOURCES CORP	425,000.00	432,001.87	
RANGE RESOURCES CORP	175,000.00	152,966.62	
REALOGY GROUP/CO-ISSUER	250,000.00	245,625.42	
REALOGY GROUP/CO-ISSUER	450,000.00	330,265.30	
REALOGY GROUP/CO-ISSUER	275,000.00	189,970.00	
RLJ LODGING TRUST LP	175,000.00	149,436.00	
RLJ LODGING TRUST LP	225,000.00	177,682.50	
ROCKCLIFF ENERGY II LLC	175,000.00	154,869.75	
ROCKETMTGE CO-ISSUER INC	125,000.00	102,087.50	
ROLLS-ROYCE PLC	200,000.00	175,575.00	
ROYAL CARIBBEAN CRUISES	125,000.00	98,520.00	
ROYAL CARIBBEAN CRUISES	800,000.00	598,384.00	
ROYAL CARIBBEAN CRUISES	375,000.00	308,518.08	
ROYAL CARIBBEAN CRUISES	325,000.00	219,775.88	
ROYAL CARIBBEAN CRUISES	850,000.00	624,592.75	
SABRE GLBL INC	150,000.00	143,567.25	
SABRE GLBL INC	125,000.00	113,143.75	
SBA COMMUNICATIONS CORP	300,000.00	261,999.00	
SBA COMMUNICATIONS CORP	175,000.00	138,841.50	
SCIH SALT HOLDINGS INC	375,000.00	310,288.12	
SCIL IV LLC / SCIL USA H	200,000.00	156,362.00	
SCOTT'S MIRACLE-GRO CO	700,000.00	496,080.69	
SEAGATE HDD CAYMAN	150,000.00	108,330.00	

SEAGATE HDD CAYMAN	300,000.00	213,298.50	
SEALED AIR CORP	375,000.00	363,266.25	
SEALED AIR CORP	225,000.00	195,752.25	
SEALED AIR CORP	50,000.00	44,816.25	
SEASPAN CORP	375,000.00	295,169.17	
SENSATA TECH INC	150,000.00	123,876.87	
SENSATA TECHNOLOGIES BV	200,000.00	186,752.00	
SENSATA TECHNOLOGIES INC	150,000.00	116,940.00	
SERVICE CORP INTL	300,000.00	273,697.50	
SERVICE CORP INTL	275,000.00	215,378.62	
SERVICE CORP INTL	200,000.00	161,730.00	
SERVICE PROPERTIES TRUST	200,000.00	185,432.34	
SERVICE PROPERTIES TRUST	225,000.00	180,368.07	
SERVICE PROPERTIES TRUST	175,000.00	130,739.00	
SERVICE PROPERTIES TRUST	100,000.00	82,375.00	
SERVICE PROPERTIES TRUST	925,000.00	623,977.34	
SERVICE PROPERTIES TRUST	150,000.00	100,749.00	
SHEA HOMES LP/FNDG CP	150,000.00	122,528.29	
SHEA HOMES LP/FNDG CP	150,000.00	116,973.55	
SIMMONS FOOD INC/SIMMONS	200,000.00	161,875.00	
SINCLAIR TELEVISION GROU	375,000.00	311,325.00	
SINCLAIR TELEVISION GROU	125,000.00	91,369.17	
SINCLAIR TELEVISION GROU	275,000.00	209,232.67	
SIRIUS XM RADIO INC	350,000.00	307,487.25	
SIRIUS XM RADIO INC	300,000.00	276,931.50	
SIRIUS XM RADIO INC	275,000.00	230,036.12	
SIRIUS XM RADIO INC	775,000.00	702,901.75	
SIRIUS XM RADIO INC	450,000.00	345,337.65	
SIZZLING PLATT/FIN CO	350,000.00	315,587.58	
SLM CORP	400,000.00	386,000.00	
SLM CORP	90,000.00	58,850.21	
SM ENERGY CO	450,000.00	430,884.00	
SM ENERGY CO	125,000.00	120,095.00	
SONIC AUTOMOTIVE INC	125,000.00	97,911.06	
SONIC AUTOMOTIVE INC	125,000.00	94,497.50	

SOTHEBY'S	200,000.00	181,346.00	
SOUTHWESTERN ENERGY	150,000.00	135,972.75	
SOUTHWESTERN ENERGY CO	37,000.00	36,489.21	
SOUTHWESTERN ENERGY CO	100,000.00	104,114.00	
SOUTHWESTERN ENERGY CO	450,000.00	401,550.75	
SOUTHWESTERN ENERGY CO	350,000.00	293,132.00	
SPECIALTY BUILDING PRODU	500,000.00	424,610.00	
SPECTRUM BRANDS INC	75,000.00	61,050.37	
SPECTRUM BRANDS INC	75,000.00	60,942.79	
SPECTRUM BRANDS INC	175,000.00	120,697.50	
SPIRIT AEROSYSTEMS INC	100,000.00	93,620.00	
SPIRIT AEROSYSTEMS INC	350,000.00	329,770.00	
SPRINGLEAF FINANCE CORP	150,000.00	143,284.50	
SPRINGLEAF FINANCE CORP	500,000.00	463,440.00	
SPRINGLEAF FINANCE CORP	375,000.00	339,112.50	
SPRINGLEAF FINANCE CORP	200,000.00	171,000.00	
SPRINGLEAF FINANCE CORP	25,000.00	19,118.62	
SPRINT CAPITAL CORP	325,000.00	335,271.62	
SPRINT CAPITAL CORP	450,000.00	519,293.25	
SPRINT CORP	150,000.00	153,046.50	
SPRINT CORP	550,000.00	557,394.75	
SPRINT CORP	125,000.00	129,075.00	
SRM ESCROW ISSUER LLC	650,000.00	521,400.75	
SRS DISTRIBUTION INC	150,000.00	127,159.50	
SS&C TECHNOLOGIES INC	625,000.00	567,187.50	
STANDARD INDUSTRIES INC	125,000.00	110,859.37	
STANDARD INDUSTRIES INC	775,000.00	653,557.50	
STANDARD INDUSTRIES INC	425,000.00	322,570.75	
STANDARD INDUSTRIES INC	275,000.00	192,875.37	
STAPLES INC	650,000.00	545,902.50	
STAPLES INC	500,000.00	363,750.00	
STL HOLDING CO LLC	300,000.00	262,500.00	
STUDIO CITY FINANCE LTD	400,000.00	185,200.00	
SUMMIT MATERIALS LLC/FIN	37,000.00	35,574.84	
SUMMIT MATERIALS LLC/FIN	200,000.00	174,007.24	

SUNNOVA ENERGY CORP	200,000.00	179,747.00	
SUNOCO LP/FINANCE CORP	296,000.00	242,177.57	
SUNOCO LP/FINANCE CORP	275,000.00	223,730.37	
SUPERIOR PLUS/GEN PRTNR	200,000.00	166,363.46	
SYNAPTICS INC	200,000.00	162,054.56	
T-MOBILE USA INC	200,000.00	178,763.00	
T-MOBILE USA INC	200,000.00	180,119.54	
T-MOBILE USA INC	175,000.00	165,958.62	
T-MOBILE USA INC	400,000.00	345,480.00	
T-MOBILE USA INC	225,000.00	188,498.25	
TALLGRASS NRG PRTNR/FIN	150,000.00	148,360.50	
TALLGRASS NRG PRTNR/FIN	275,000.00	234,107.66	
TALLGRASS NRG PRTNR/FIN	175,000.00	148,979.25	
TALOS PRODUCTION INC	300,000.00	318,039.00	
TAP ROCK RESOURCES LLC	300,000.00	276,858.48	
TAYLOR MORRISON COMM	150,000.00	130,050.00	
TAYLOR MORRISON COMM	100,000.00	80,750.00	
TEGNA INC	100,000.00	97,038.00	
TEGNA INC	475,000.00	434,347.12	
TEGNA INC	200,000.00	183,152.36	
TEINE ENERGY LTD	275,000.00	249,761.87	
TELECOM ITALIA CAPITAL	725,000.00	570,745.37	
TELESAT CANADA/TELESAT L	150,000.00	72,547.50	
TELESAT CANADA/TELESAT L	150,000.00	72,000.00	
TELESAT CANADA/TELESAT L	275,000.00	103,898.24	
TEMPUR SEALY INTL INC	150,000.00	118,459.50	
TEMPUR SEALY INTL INC	225,000.00	165,164.62	
TENET HEALTHCARE CORP	206,000.00	197,948.96	
TENET HEALTHCARE CORP	125,000.00	120,685.00	
TENET HEALTHCARE CORP	275,000.00	253,880.00	
TENET HEALTHCARE CORP	350,000.00	329,612.92	
TENET HEALTHCARE CORP	1,000,000.00	911,660.00	
TENET HEALTHCARE CORP	150,000.00	132,060.00	
TENET HEALTHCARE CORP	150,000.00	132,825.75	
TENET HEALTHCARE CORP	275,000.00	229,495.75	

TENET HEALTHCARE CORP	450,000.00	417,017.25	
TENNECO INC	200,000.00	197,804.00	
TENNECO INC	250,000.00	243,914.55	
TENNECO INC	325,000.00	322,288.49	
TEREX CORP	325,000.00	271,821.87	
TERRAFORM POWER OPERATIN	175,000.00	155,053.57	
TERRAFORM POWER OPERATIN	350,000.00	300,069.00	
TOPBUILD CORP	175,000.00	135,216.25	
TRANSDIGM INC	200,000.00	202,040.00	
TRANSDIGM INC	500,000.00	480,649.95	
TRANSDIGM INC	550,000.00	527,681.55	
TRANSDIGM INC	1,200,000.00	1,037,256.00	
TRANSDIGM INC	425,000.00	343,850.50	
TRANSDIGM INC	550,000.00	440,000.00	
TRANSOCEAN POSEIDON	109,375.00	100,486.64	
TRAVEL + LEISURE CO	200,000.00	154,855.00	
TRI POINTE GROUP INC	200,000.00	174,236.00	
TRI POINTE GROUP INC	125,000.00	107,087.87	
TRI POINTE HOLDINGS INC	100,000.00	97,023.00	
TRIMAS CORP	250,000.00	210,331.25	
TRINSEO OP / TRINSEO FIN	150,000.00	94,622.62	
TRONOX INC	375,000.00	279,161.25	
TTM TECHNOLOGIES INC	225,000.00	177,284.25	
TWITTER INC	575,000.00	552,066.12	
UBER TECHNOLOGIES INC	400,000.00	396,614.00	
UBER TECHNOLOGIES INC	825,000.00	685,455.37	
UNITED AIRLINES HOLDINGS	25,000.00	23,905.87	
UNITED AIRLINES INC	200,000.00	178,667.00	
UNITED AIRLINES INC	200,000.00	167,861.00	
UNITED RENTALS NORTH AM	88,000.00	85,268.92	
UNITED RENTALS NORTH AM	375,000.00	305,576.25	
UNITED RENTALS NORTH AM	125,000.00	98,072.50	
UNITED WHOLESALE MTGE LL	100,000.00	79,295.00	
UNITED WHOLESALE MTGE LL	300,000.00	232,468.50	
UNITI GROUP/CSL CAPITAL	200,000.00	157,472.96	

UNIVAR SOLUTIONS USA INC	175,000.00	157,776.50	
UNIVISION COMMUNICATIONS	450,000.00	424,206.00	
UNIVISION COMMUNICATIONS	300,000.00	282,165.00	
UNIVISION COMMUNICATIONS	225,000.00	185,413.50	
UNIVISION COMMUNICATIONS	225,000.00	213,383.13	
UPC BROADBAND FINCO BV	400,000.00	317,406.00	
USA COM PART/USA COM FIN	200,000.00	181,696.00	
USA COM PART/USA COM FIN	200,000.00	180,396.00	
VENATOR FIN SARL/VENATOR	175,000.00	122,718.75	
VENTURE GLOBAL CALCASIEU	275,000.00	231,000.00	
VENTURE GLOBAL CALCASIEU	200,000.00	162,762.00	
VENTURE GLOBAL CALCASIEU	250,000.00	193,830.00	
VERICAST MERGER SUB INC	530,250.00	524,947.50	
VERITAS US INC/BERMUDA L	300,000.00	227,503.50	
VERMILION ENERGY INC	225,000.00	207,085.50	
VIASAT INC	150,000.00	126,765.00	
VICI PROPERTIES / NOTE	100,000.00	92,586.81	
VICI PROPERTIES / NOTE	150,000.00	134,476.50	
VICI PROPERTIES / NOTE	250,000.00	217,243.75	
VICI PROPERTIES / NOTE	100,000.00	82,035.00	
VICI PROPERTIES/NOTE	250,000.00	235,808.75	
VICI PROPERTIES/NOTE	650,000.00	632,368.75	
VICI PROPERTIES/NOTE	75,000.00	63,310.07	
VIDEOTRON LTD	150,000.00	147,295.50	
VIDEOTRON LTD / LTEE	75,000.00	69,150.37	
VIDTRON LTD/VIDTRON LTEE	350,000.00	283,772.12	
VIKING CRUISES LTD	75,000.00	65,611.50	
VIKING CRUISES LTD	300,000.00	311,916.00	
VIKING OCEAN CRUISES SHI	125,000.00	97,933.50	
VIPER ENERGY PARTNERS LP	375,000.00	347,654.81	
VISTRA CORP	225,000.00	198,177.75	
VISTRA OPERATIONS CO LLC	500,000.00	464,952.50	
VISTRA OPERATIONS CO LLC	375,000.00	338,844.37	
VISTRA OPERATIONS CO LLC	375,000.00	311,716.87	
VMED O2 UK FINAN	600,000.00	460,290.00	

	VOC ESCROW LTD	300,000.00	248,476.50	
	WEATHERFORD INTERNATIONA	725,000.00	639,852.37	
	WESCO DISTRIBUTION INC	350,000.00	348,696.21	
	WESCO DISTRIBUTION INC	300,000.00	294,366.33	
	WESTERN GLOBAL AIRLINES	250,000.00	223,914.85	
	WESTERN MIDSTREAM OPERAT	100,000.00	85,231.50	
	WESTERN MIDSTREAM OPERAT	275,000.00	228,166.12	
	WESTERN MIDSTREAM OPERAT	225,000.00	190,656.00	
	WESTERN MIDSTREAM OPERAT	25,000.00	20,042.37	
	WILLIAMS SCOTSMAN INTL	200,000.00	174,281.00	
	WINDSTREAM ESCROW LLC	200,000.00	166,600.00	
	WMG ACQUISITION CORP	250,000.00	204,156.85	
	WMG ACQUISITION CORP	250,000.00	189,467.50	
	WR GRACE HOLDING LLC	550,000.00	470,184.00	
	WW INTERNATIONAL INC	175,000.00	94,225.25	
	WYNDHAM DESTINATIONS INC	275,000.00	257,234.42	
	WYNN LAS VEGAS LLC/CORP	325,000.00	304,125.25	
	WYNN LAS VEGAS LLC/CORP	375,000.00	334,614.37	
	WYNN RESORTS FINANCE LLC	200,000.00	195,815.00	
	WYNN RESORTS FINANCE LLC	75,000.00	60,603.37	
	XEROX HOLDINGS CORP	250,000.00	222,525.00	
	XEROX HOLDINGS CORP	250,000.00	200,982.50	
	XHR LP	200,000.00	189,954.40	
	XPO LOGISTICS INC	158,000.00	158,233.84	
	YUM! BRANDS INC	150,000.00	119,586.00	
	YUM! BRANDS INC	175,000.00	145,821.37	
	YUM! BRANDS INC	275,000.00	243,890.62	
	ZIGGO BOND CO BV	200,000.00	144,829.00	
	ZIGGO BV	400,000.00	316,746.00	
小計	銘柄数：796	231,137,591.00	196,498,303.02	
			(28,439,199,396)	
	組入時価比率：93.9%		100.0%	
合計			28,439,199,396	
			(28,439,199,396)	

(注1)外貨建有価証券については、通貨種類毎の小計欄の()内は、邦貨換算額(単位:円)であります。

(注2)合計金額欄の()内は、外貨建有価証券に係るもので、内書であります。

(注3)比率は左より組入時価の純資産に対する比率、及び各小計欄の合計金額に対する比率であります。

第2 デリバティブ取引及び為替予約取引の契約額等及び時価の状況表

種類	2022年 9月28日現在			
	契約額等(円)		時価(円)	評価損益(円)
		うち1年超		
市場取引以外の取引				
為替予約取引				
買建	102,965,880	-	103,029,248	63,368
米ドル	102,965,880	-	103,029,248	63,368
売建	216,645,000	-	217,075,500	430,500
米ドル	216,645,000	-	217,075,500	430,500
合計	-	-	-	367,132

(注) 時価の算定方法

1 為替予約取引

1) 計算日において対顧客先物相場の仲値が発表されている外貨については以下のように評価しております。

計算日において為替予約の受渡日（以下「当該日」といいます）の対顧客先物相場の仲値が発表されている場合は、当該為替予約は当該仲値で評価しております。

計算日において当該日の対顧客先物相場の仲値が発表されていない場合は、以下の方法によっております。

- ・ 計算日に当該日を超える対顧客先物相場が発表されている場合には、当該日に最も近い前後二つの対顧客先物相場の仲値をもとに計算したレートを用いております。
- ・ 計算日に当該日を超える対顧客先物相場が発表されていない場合には、当該日に最も近い発表されている対顧客先物相場の仲値を用いております。

2) 計算日に対顧客先物相場の仲値が発表されていない外貨については、計算日の対顧客相場の仲値で評価しております。

上記取引でヘッジ会計が適用されているものはございません。

2【ファンドの現況】

【純資産額計算書】

ハイ・イールド ボンド オープンCコース

2022年10月31日現在

資産総額	122,775,704円
負債総額	60,395,638円
純資産総額（ - ）	62,380,066円
発行済口数	79,057,210口
1口当たり純資産額（ / ）	0.7890円

ハイ・イールド ボンド オープンDコース

2022年10月31日現在

資産総額	1,238,030,680円
負債総額	1,871,376円
純資産総額（ - ）	1,236,159,304円
発行済口数	1,258,981,758口
1口当たり純資産額（ / ）	0.9819円

（参考）ハイ・イールド ボンド オープンマザーファンド

2022年10月31日現在

資産総額	31,944,738,580円
負債総額	654円
純資産総額（ - ）	31,944,737,926円
発行済口数	2,916,691,155口
1口当たり純資産額（ / ）	10.9524円

第4【内国投資信託受益証券事務の概要】

(1) 受益証券の名義書換えの事務等

該当事項はありません。

ファンドの受益権の帰属は、振替機関等の振替口座簿に記載または記録されることにより定まり、この信託の受益権を取り扱う振替機関が社振法の規定により主務大臣の指定を取り消された場合または当該指定が効力を失った場合であって、当該振替機関の振替業を承継する者が存在しない場合その他やむを得ない事情がある場合を除き、当該振替受益権を表示する受益証券を発行しません。

なお、受益者は、委託者がやむを得ない事情等により受益証券を発行する場合を除き、無記名式受益証券

から記名式受益証券への変更の請求、記名式受益証券から無記名式受益証券への変更の請求、受益証券の再発行の請求を行なわないものとします。

(2) 受益者に対する特典

該当事項はありません。

(3) 受益権の譲渡

受益者は、その保有する受益権を譲渡する場合には、当該受益者の譲渡の対象とする受益権が記載または記録されている振替口座簿に係る振替機関等に振替の申請をするものとします。

上記の申請のある場合には、上記の振替機関等は、当該譲渡に係る譲渡人の保有する受益権の口数の減少および譲受人の保有する受益権の口数の増加につき、その備える振替口座簿に記載または記録するものとします。ただし、上記の振替機関等が振替先口座を開設したものでない場合には、譲受人の振替先口座を開設した他の振替機関等（当該他の振替機関等の上位機関を含みます。）に社振法の規定にしたがい、譲受人の振替先口座に受益権の口数の増加の記載または記録が行なわれるよう通知するものとします。

上記の振替について、委託者は、当該受益者の譲渡の対象とする受益権が記載または記録されている振替口座簿に係る振替機関等と譲受人の振替先口座を開設した振替機関等が異なる場合等において、委託者が必要と認めるときまたはやむをえない事情があると判断したときは、振替停止日や振替停止期間を設けることができます。

(4) 受益権の譲渡の対抗要件

受益権の譲渡は、振替口座簿への記載または記録によらなければ、委託者および受託者に対抗することができません。

(5) 受益権の再分割

委託者は、受益権の再分割を行ないません。ただし、社債、株式等の振替に関する法律が施行された場合には、受託者と協議のうえ、同法に定めるところにしたがい、一定日現在の受益権を均等に再分割できるものとします。

(6) 質権口記載又は記録の受益権の取り扱いについて

振替機関等の振替口座簿の質権口に記載または記録されている受益権にかかる収益分配金の支払い、一部解約の実行の請求の受付け、一部解約金および償還金の支払い等については、約款の規定によるほか、民法その他の法令等にしたがって取り扱われます。

第三部【委託会社等の情報】

第1【委託会社等の概況】

1【委託会社等の概況】

(1)資本金の額

2022年11月末現在、17,180百万円

会社が発行する株式総数 20,000,000株

発行済株式総数 5,150,693株

過去5年間における主な資本金の額の増減：該当事項はありません。

(2)会社の機構

(a)会社の意思決定機構

当社は監査等委員会設置会社であり、会社の機関として株主総会、取締役会のほか代表取締役および監査等委員会を設けております。各機関の権限は以下のとおりです。

株主総会

株主により構成され、取締役・会計監査人の選任・解任、剰余金の配当の承認、定款変更・合併等の重要事項の承認等を行います。

取締役会

取締役により構成され、当社の業務につき意思決定を行います。また代表取締役等を選任し、取締役の職務の執行を監督します。

代表取締役・業務執行取締役

代表取締役を含む各業務執行取締役は、当社の業務の執行を行います。代表取締役は当社を代表いたします。また取締役会により委任された一定の事項について、代表取締役を含む業務執行取締役で構成される経営会議が意思決定を行います。なお、当社は執行役員制度を導入しており、経営会議の構成員には執行役員が含まれます。

監査等委員会

監査等委員である取締役3名以上（但し、過半数は社外取締役）で構成され、取締役の職務執行の適法性および妥当性に関する監査を行うとともに、株主総会に提出する会計監査人の選任・解任・不再任に関する議案の内容や監査等委員である取締役以外の取締役の選任・解任・辞任および報酬等についての監査等委員会としての意見を決定します。

(b)投資信託の運用体制



2【事業の内容及び営業の概況】

「投資信託及び投資法人に関する法律」に定める投資信託委託会社である委託者は、証券投資信託の設定を行うとともに「金融商品取引法」に定める金融商品取引業者としてその運用（投資運用業）を行っています。また「金融商品取引法」に定める第二種金融商品取引業に係る業務の一部及び投資助言業務を行っています。

委託者の運用する証券投資信託は2022年10月31日現在次の通りです(ただし、親投資信託を除きます。)

種類	本数	純資産総額(百万円)
----	----	------------

追加型株式投資信託	1,002	39,135,228
単位型株式投資信託	201	741,191
追加型公社債投資信託	14	6,282,006
単位型公社債投資信託	489	1,175,581
合計	1,706	47,334,005

3【委託会社等の経理状況】

1. 委託会社である野村アセットマネジメント株式会社(以下「委託会社」という)の財務諸表は、「財務諸表等の用語、様式及び作成方法に関する規則」(昭和38年大蔵省令第59号、以下「財務諸表等規則」という)、ならびに同規則第2条の規定に基づき、「金融商品取引業等に関する内閣府令」(平成19年8月6日内閣府令第52号)により作成しております。
2. 財務諸表の記載金額は、百万円未満の端数を切り捨てて表示しております。
3. 委託会社は、金融商品取引法第193条の2第1項の規定に基づき、事業年度(2021年4月1日から2022年3月31日まで)の財務諸表について、EY新日本有限責任監査法人の監査を受けております。

(1)【貸借対照表】

区分	注記 番号	前事業年度 (2021年3月31日)	当事業年度 (2022年3月31日)
		金額(百万円)	金額(百万円)
(資産の部)			
流動資産			
現金・預金		4,281	2,006
金銭の信託		35,912	35,894
有価証券		30,400	29,300
前払金		-	11
前払費用		167	454
未収入金		632	694
未収委託者報酬		24,499	27,176
未収運用受託報酬		4,347	4,002
短期貸付金		-	1,835
その他		268	57
貸倒引当金		14	15
流動資産計		100,496	101,417
固定資産			
有形固定資産			
建物	2	1,935	1,219
器具備品	2	731	525
無形固定資産			
ソフトウェア		5,428	5,209
その他		0	0
投資その他の資産		16,487	16,067

投資有価証券		1,767		2,201
関係会社株式		9,942		9,214
長期差入保証金		330		443
長期前払費用		15		13
前払年金費用		1,301		1,297
繰延税金資産		3,008		2,784
その他		122		112
固定資産計			24,583	23,023
資産合計			125,080	124,440

区分	注記 番号	前事業年度 (2021年3月31日)		当事業年度 (2022年3月31日)	
		金額(百万円)		金額(百万円)	
(負債の部)					
流動負債					
預り金			123		120
未払金			16,948		17,615
未払収益分配金		0		0	
未払償還金		8		17	
未払手数料		7,256		8,357	
関係会社未払金		8,671		8,149	
その他未払金		1,011		1,089	
未払費用	1		9,171		9,512
未払法人税等			2,113		1,319
前受収益			22		22
賞与引当金			3,795		4,416
その他			-		121
流動負債計			32,175		33,127
固定負債					
退職給付引当金			3,299		3,194
時効後支払損引当金			580		588
資産除去債務			1,371		1,123
固定負債計			5,250		4,905
負債合計			37,425		38,033
(純資産の部)					
株主資本					
資本金			87,596		86,232
資本剰余金			17,180		17,180
資本準備金		11,729		11,729	
その他資本剰余金		2,000		2,000	
利益剰余金			56,686		55,322
利益準備金		685		685	
その他利益剰余金		56,001		54,637	
別途積立金		24,606		24,606	
繰越利益剰余金		31,395		30,030	
評価・換算差額等			57		174
その他有価証券評価差額金			57		174
純資産合計			87,654		86,407
負債・純資産合計			125,080		124,440

(2) 【損益計算書】

区分	注記 番号	前事業年度 (自 2020年4月1日 至 2021年3月31日)		当事業年度 (自 2021年4月1日 至 2022年3月31日)	
		金額(百万円)		金額(百万円)	
営業収益					
委託者報酬			106,355		115,733
運用受託報酬			16,583		17,671
その他営業収益			428		530
営業収益計			123,367		133,935
営業費用					
支払手数料			34,739		39,087
広告宣伝費			1,005		804
公告費			0		0
調査費			24,506		26,650
調査費		5,532		4,867	
委託調査費		18,974		21,783	
委託計算費			1,358		1,384
営業雑経費			4,149		3,094
通信費		73		72	
印刷費		976		918	
協会費		88		79	
諸経費		3,011		2,023	
営業費用計			65,760		71,021
一般管理費					
給料			10,985		12,033
役員報酬		147		229	
給料・手当		7,156		7,375	
賞与		3,682		4,427	
交際費			35		47
旅費交通費			64		65
租税公課			1,121		1,049
不動産賃借料			1,147		1,432
退職給付費用			1,267		1,212
固定資産減価償却費			2,700		2,525
諸経費			10,739		11,190
一般管理費計			28,063		29,556
営業利益			29,542		33,357

区分	注記 番号	前事業年度 (自 2020年4月1日 至 2021年3月31日)		当事業年度 (自 2021年4月1日 至 2022年3月31日)	
		金額(百万円)		金額(百万円)	
営業外収益					
受取配当金	1	4,540		3,530	
受取利息		0		10	

金銭の信託運用益		1,698		-	
その他		447		1,268	
営業外収益計			6,687		4,809
営業外費用					
金銭の信託運用損		-		1,387	
時効後支払損引当金繰入額		13		12	
為替差損		26		23	
その他		32		266	
営業外費用計			72		1,689
経常利益			36,157		36,477
特別利益					
投資有価証券等売却益		71		26	
株式報酬受入益		48		53	
固定資産売却益		-		9	
資産除去債務履行差額		-		141	
移転補償金		2,077		-	
特別利益計			2,197		230
特別損失					
投資有価証券等売却損		-		0	
投資有価証券等評価損		36		-	
関係会社株式評価損		582		727	
固定資産除却損	2	105		374	
資産除去債務履行差額		-		0	
事務所移転費用		406		54	
特別損失計			1,129		1,158
税引前当期純利益			37,225		35,549
法人税、住民税及び事業税			11,239		10,474
法人税等調整額			290		171
当期純利益			26,276		24,904

(3) 【株主資本等変動計算書】

前事業年度(自 2020年4月1日 至 2021年3月31日)

(単位：百万円)

	株主資本								株主資本合計
	資本金	資本剰余金			利益準備金	その他利益剰余金		利益剰余金合計	
		資本準備金	その他資本剰余金	資本剰余金合計		別途積立金	繰越利益剰余金		
当期首残高	17,180	11,729	2,000	13,729	685	24,606	29,069	54,360	85,270
当期変動額									
剰余金の配当							23,950	23,950	23,950
当期純利益							26,276	26,276	26,276
株主資本以外									

の項目の当期 変動額(純 額)									
当期変動額合計	-	-	-	-	-	-	2,326	2,326	2,326
当期末残高	17,180	11,729	2,000	13,729	685	24,606	31,395	56,686	87,596

(単位：百万円)

	評価・換算差額等		純資産合計
	その他有価証券 評価差額金	評価・換算 差額等合計	
当期首残高	10	10	85,281
当期変動額			
剰余金の配当			23,950
当期純利益			26,276
株主資本以外の項目 の当期変動額(純 額)	46	46	46
当期変動額合計	46	46	2,372
当期末残高	57	57	87,654

当事業年度(自 2021年4月1日 至 2022年3月31日)

(単位：百万円)

	株主資本								株主 資本 合計
	資本金	資本剰余金			利益 準備金	その他利益剰余金		利益 剰余金 合計	
		資本 準備金	その他 資本 剰余金	資本 剰余金 合計		別途 積立金	繰越 利益 剰余金		
当期首残高	17,180	11,729	2,000	13,729	685	24,606	31,395	56,686	87,596
当期変動額									
剰余金の配当							26,268	26,268	26,268
当期純利益							24,904	24,904	24,904
株主資本以外 の項目の当期 変動額(純 額)									
当期変動額合計	-	-	-	-	-	-	1,364	1,364	1,364
当期末残高	17,180	11,729	2,000	13,729	685	24,606	30,030	55,322	86,232

(単位：百万円)

	評価・換算差額等		純資産合計
	その他有価証券評価差額金	評価・換算差額等合計	
当期首残高	57	57	87,654
当期変動額			
剰余金の配当			26,268
当期純利益			24,904
株主資本以外の項目 の当期変動額（純額）	116	116	116
当期変動額合計	116	116	1,247
当期末残高	174	174	86,407

[重要な会計方針]

1. 有価証券の評価基準及び評価方法	<p>(1) 子会社株式及び関連会社株式 ... 移動平均法による原価法</p> <p>(2) その他有価証券 時価のあるもの ... 決算期末日の市場価格等に基づく時価法 (評価差額は全部純資産直入法により処理し、売却原価は移動平均法により算定しております。) 時価のないもの ... 移動平均法による原価法</p>						
2. 金銭の信託の評価基準及び評価方法	時価法						
3. デリバティブ取引の評価基準及び評価方法	時価法						
4. 外貨建の資産又は負債の本邦通貨への換算基準	外貨建金銭債権債務は、決算日の直物為替相場により円貨に換算し、換算差額は損益として処理しております。						
5. 固定資産の減価償却の方法	<p>(1) 有形固定資産 定率法を採用しております。ただし、1998年4月1日以降に取得した建物(附属設備を除く)、並びに2016年4月1日以降に取得した建物附属設備及び構築物については、定額法を採用しております。 主な耐用年数は以下の通りであります。</p> <table style="margin-left: 40px;"> <tr> <td>建物</td> <td>6年</td> </tr> <tr> <td>附属設備</td> <td>6～15年</td> </tr> <tr> <td>器具備品</td> <td>4～15年</td> </tr> </table> <p>(2) 無形固定資産及び投資その他の資産 定額法を採用しております。なお、自社利用のソフトウェアについては、社内における利用可能期間(5年)に基づく定額法によっております。</p>	建物	6年	附属設備	6～15年	器具備品	4～15年
建物	6年						
附属設備	6～15年						
器具備品	4～15年						
6. 引当金の計上基準	<p>(1) 貸倒引当金 一般債権については貸倒実績率により、貸倒懸念債権等特定の債権については個別に回収可能性を検討し、回収不能見込額を計上しております。</p> <p>(2) 賞与引当金 賞与の支払いに備えるため、支払見込額を計上しております。</p>						

(3) 退職給付引当金

従業員の退職給付に備えるため、退職一時金及び確定給付型企业年金について、当事業年度末における退職給付債務及び年金資産の見込額に基づき計上しております。

退職給付見込額の期間帰属方法

退職給付債務の算定にあたり、退職給付見込額を当事業年度末までの期間に帰属させる方法については、給付算定式基準によっております。

数理計算上の差異及び過去勤務費用の費用処理方法

確定給付型企业年金に係る数理計算上の差異は、その発生時の従業員の平均残存勤務期間以内の一定の年数による定額法により、発生した事業年度の翌期から費用処理することとしております。また、退職一時金に係る数理計算上の差異は、発生した事業年度の翌期に一括して費用処理することとしております。

退職一時金及び確定給付型企业年金に係る過去勤務費用は、その発生時の従業員の平均残存勤務期間以内の一定の年数による定額法により、発生した事業年度から費用処理することとしております。

(4) 時効後支払損引当金

時効成立のため利益計上した収益分配金及び償還金について、受益者からの今後の支払請求に備えるため、過去の支払実績に基づく将来の支払見込額を計上しております。

7. 収益及び費用の計上基準

当社は、資産運用サービスから委託者報酬、運用受託報酬を稼得しております。これらには成功報酬が含まれる場合があります。

委託者報酬

委託者報酬は、投資信託の信託約款に基づき日々の純資産総額に対する一定割合として認識され、確定した報酬を投資信託によって主に年4回、もしくは年2回受取ります。当該報酬は期間の経過とともに履行義務が充足されるという前提に基づき、投資信託の運用期間にわたり収益として認識しております。

運用受託報酬

運用受託報酬は、投資顧問契約に基づき契約期間の純資産総額等に対する一定割合として認識され、確定した報酬を顧問口座によって主に年4回、もしくは年2回受取ります。当該報酬は期間の経過とともに履行義務が充足されるという前提に基づき、顧問口座の運用期間にわたり収益として認識しております。

成功報酬

成功報酬は、対象となる投資信託または顧問口座の特定のベンチマークまたはその他のパフォーマンス目標を上回る超過運用益に対する一定割合として認識されます。当該報酬は成功報酬を受領する権利が確定した時点で収益として認識しております。

8. 消費税等の会計処理方法

消費税及び地方消費税の会計処理は、税抜き方式によっており、控除対象外消費税及び地方消費税は、当期の費用として処理していません。

9. 連結納税制度の適用

連結納税制度を適用しております。

なお、当社は、「所得税法等の一部を改正する法律」(令和2年法律第8号)において創設されたグループ通算制度への移行及びグループ通算制度への移行にあわせて単体納税制度の見直しが行われた項目については、「連結納税制度からグループ通算制度への移行に係る税効果会計の適用に関する取扱い」(実務対応報告第39号 2020年3月31日)第3項の取扱いにより、「税効果会計に係る会計基準の適用指針」(企業会計基準適用指針第28号 2018年2月16日)第44項の定めを適用せず、繰延税金資産及び繰延税金負債の額について、改正前の税法の規定に基づいております。

[会計上の見積りに関する注記]

該当事項はありません。

[会計方針の変更]

（収益認識に関する会計基準等の適用）

「収益認識に関する会計基準」（企業会計基準第29号 2020年3月31日。以下「収益認識会計基準」という。）等を当事業年度の期首から適用し、約束した財又はサービスの支配が顧客に移転した時点で、当該財又はサービスと交換に受け取ると見込まれる金額で収益を認識しています。

これにより、営業外収益に計上しておりますシステム利用サービスに係る収益について、従来は、当該システム利用サービスに係るシステム関連費用を控除し、純額で認識しておりましたが、控除せず、総額で収益を認識する方法に変更しております。

収益認識会計基準等の適用については、収益認識会計基準第84項ただし書きに定める経過的な取扱いに従っており、当事業年度の期首より前に新たな会計方針を遡及適用した場合の累積的影響額を、当事業年度の期首の繰越利益剰余金に反映させ、当該期首残高から新たな会計方針を適用しております。

これによる財務諸表に与える影響は軽微であります。

なお、収益認識会計基準第89-3項に定める経過的な取扱いに従って、前事業年度に係る「収益認識に関する注記」については記載していません。

（時価の算定に関する会計基準の適用）

「時価の算定に関する会計基準」（企業会計基準第30号 2019年7月4日。以下「時価算定会計基準」という。）等を当会計期間の期首から適用し、時価算定会計基準第19項及び「金融商品に関する会計基準」（企業会計基準第10号 2019年7月4日）第44-2項に定める経過的な取扱いに従って、時価算定会計基準等が定める新たな会計方針を、将来にわたって適用しております。これによる財務諸表に与える影響はありません。

また、「金融商品関係」注記において、金融商品の時価のレベルごとの内訳等に関する事項等の注記を行うこととしました。ただし、「金融商品の時価等の開示に関する適用指針」（企業会計基準適用指針第19号 2019年7月4日）第7-4項に定める経過的な取扱いに従って、当該注記のうち前事業年度に係るものについては記載していません。

[未適用の会計基準等]

・「時価の算定に関する会計基準の適用指針」（企業会計基準適用指針第31号 2021年6月17日）

（1）概要

投資信託の時価の算定及び注記に関する取扱い並びに貸借対照表に持分相当額を純額で計上する組合等への出資の時価の注記に関する取扱いが定められました。

（2）適用予定日

2023年3月期の期首より適用予定であります。

（3）当該会計基準等の適用による影響

「時価の算定に関する会計基準の適用指針」の適用による財務諸表に与える影響額については、現時点で評価中であります。

・「グループ通算制度を適用する場合の会計処理及び開示に関する取扱い」（実務対応報告第42号 2021年8月12日 企業会計基準委員会）

(1) 概要

2020年3月27日に成立した「所得税法等の一部を改正する法律」（令和2年法律第8号）において、連結納税制度を見直しグループ通算制度へ移行することとされたことを受け、グループ通算制度を適用する場合における法人税及び地方法人税並びに税効果会計の会計処理及び開示の取扱いを明らかにすることを目的として企業基準委員会から公表されたものです。

(2) 適用予定日

2023年3月期の期首より適用予定であります。

(3) 当該会計基準等の適用による影響

「グループ通算制度を適用する場合の会計処理及び開示に関する取扱い」の適用による財務諸表に与える影響額については、現時点で評価中であります。

[注記事項]

貸借対照表関係

前事業年度末 (2021年3月31日)	当事業年度末 (2022年3月31日)
1. 関係会社に対する資産及び負債 区分掲記されたもの以外で各科目に含まれているものは、次のとおりであります。 未払費用 1,256百万円	1. 関係会社に対する資産及び負債 区分掲記されたもの以外で各科目に含まれているものは、次のとおりであります。 未払費用 1,223百万円
2. 有形固定資産より控除した減価償却累計額 建物 346百万円 器具備品 643 合計 990	2. 有形固定資産より控除した減価償却累計額 建物 589百万円 器具備品 618 合計 1,207

損益計算書関係

前事業年度 (自 2020年4月1日 至 2021年3月31日)	当事業年度 (自 2021年4月1日 至 2022年3月31日)
1. 関係会社に係る注記 区分掲記されたもの以外で関係会社に対するものは、次のとおりであります。 受取配当金 4,334百万円	1. 関係会社に係る注記 区分掲記されたもの以外で関係会社に対するものは、次のとおりであります。 受取配当金 3,525百万円

2. 固定資産除却損		2. 固定資産除却損	
建物	-百万円	建物	346百万円
器具備品	2	器具備品	28
ソフトウェア	102	ソフトウェア	-
ア		ア	
合計	105	合計	374

株主資本等変動計算書関係

前事業年度(自 2020年4月1日 至 2021年3月31日)

1. 発行済株式の種類及び総数に関する事項

株式の種類	当事業年度期首株式数	当事業年度増加株式数	当事業年度減少株式数	当事業年度末株式数
普通株式	5,150,693株	-	-	5,150,693株

2. 剰余金の配当に関する事項

(1) 配当財産が金銭である場合における当該金銭の総額

2020年5月19日開催の取締役会において、次のとおり決議しております。

普通株式の配当に関する事項

配当金の総額	23,950百万円
配当の原資	利益剰余金
1株当たり配当額	4,650円
基準日	2020年3月31日
効力発生日	2020年6月30日

(2) 基準日が当事業年度に属する配当のうち、配当の効力発生日が翌事業年度となるもの

2021年5月14日開催の取締役会において、次のとおり決議しております。

普通株式の配当に関する事項

配当金の総額	26,268百万円
配当の原資	利益剰余金
1株当たり配当額	5,100円
基準日	2021年3月31日
効力発生日	2021年6月30日

当事業年度(自 2021年4月1日 至 2022年3月31日)

1. 発行済株式の種類及び総数に関する事項

株式の種類	当事業年度期首株式数	当事業年度増加株式数	当事業年度減少株式数	当事業年度末株式数
普通株式	5,150,693株	-	-	5,150,693株

2. 剰余金の配当に関する事項

(1) 配当財産が金銭である場合における当該金銭の総額

2021年5月14日開催の取締役会において、次のとおり決議しております。

普通株式の配当に関する事項

配当金の総額	26,268百万円
配当の原資	利益剰余金

1株当たり配当額	5,100円
基準日	2021年3月31日
効力発生日	2021年6月30日

(2) 基準日が当事業年度に属する配当のうち、配当の効力発生日が翌事業年度となるもの

2022年5月18日開催の取締役会において、次のとおり決議しております。

普通株式の配当に関する事項

配当金の総額	24,877百万円
配当の原資	利益剰余金
1株当たり配当額	4,830円
基準日	2022年3月31日
効力発生日	2022年6月30日

金融商品関係

前事業年度（自 2020年4月1日 至 2021年3月31日）

1. 金融商品の状況に関する事項

(1) 金融商品に対する取組方針

当社は、投資信託の運用を業として行っており、自社が運用する投資信託の商品性維持等を目的として、当該投資信託を特定金外信託を通じ保有しております。特定金外信託を通じ行っているデリバティブ取引については、保有する投資信託にかかる将来の為替及び価格の変動によるリスクの軽減を目的としているため、投資信託保有残高の範囲内で行うこととし、投機目的のためのデリバティブ取引は行わない方針であります。

なお、余資運用に関しては、譲渡性預金等安全性の高い金融資産で運用し、資金調達に関しては、親会社である野村ホールディングス株式会社及びその他の金融機関からの短期借入による方針であります。

(2) 金融商品の内容及びそのリスク並びにリスク管理体制

特定金外信託を通じ保有している投資信託につきましては、為替変動リスクや価格変動リスクに晒されておりますが、その大部分については為替予約、株価指数先物、債券先物などのデリバティブ取引によりヘッジしております。また、株式につきましては、政策投資として、あるいは業務上の関係維持を目的として保有しておりますが、価格変動リスクに晒されております。有価証券及び投資有価証券並びに金銭の信託については財務部が管理しており、定期的に時価や発行体の財務状況を把握し、その内容を経営に報告しております。

デリバティブ取引の実行及び管理については、財務部及び運用部で行っております。デリバティブ取引については、取引相手先として高格付を有する金融機関に限定しているため信用リスクはほとんどないと認識しております。財務部は月に一度デリバティブ取引の内容を含んだ財務報告を経営会議で行っております。

また、営業債権である未収委託者報酬は、投資信託約款に基づき、信託財産から委託者に対して支払われる信託報酬の未払金額であり、信託財産は受託銀行において分別保管されているため、信用リスクはほとんどないと認識しております。同じく営業債権である未収運用受託報酬は、投資顧問契約

に基づき、運用受託者に対して支払われる報酬の未払金額であります。この未収運用受託報酬は、信託財産から運用受託者に対して支払われる場合は、信託財産が信託銀行において分別保管されているため、信用リスクはほとんどないと認識しており、顧客から直接運用受託者に対して支払われる場合は、当該顧客の信用リスクにさらされておりますが、顧客ごとに決済期日および残高を管理することにより、回収懸念の早期把握や回収リスクの軽減を図っております。

2. 金融商品の時価等に関する事項

2021年3月31日における貸借対照表計上額、時価、及びこれらの差額については次のとおりです。なお、時価を把握することが極めて困難と認められるものは、次表には含めておりません。

(単位：百万円)

	貸借対照表計上額	時価	差額
(1)現金・預金	4,281	4,281	-
(2)金銭の信託	35,912	35,912	-
(3)未収委託者報酬	24,499	24,499	-
(4)未収運用受託報酬	4,347	4,347	-
(5)有価証券及び投資有価証券	30,400	30,400	-
その他有価証券	30,400	30,400	-
資産計	99,441	99,441	-
(6)未払金	16,948	16,948	-
未払収益分配金	0	0	-
未払償還金	8	8	-
未払手数料	7,256	7,256	-
関係会社未払金	8,671	8,671	-
その他未払金	1,011	1,011	-
(7)未払費用	9,171	9,171	-
(8)未払法人税等	2,113	2,113	-
負債計	28,233	28,233	-

注1：金融商品の時価の算定方法並びに有価証券に関する事項

(1) 現金・預金

短期間で決済されるため、時価は帳簿価額とほぼ等しいことから、当該帳簿価額によっております。

(2) 金銭の信託

信託財産は、主として投資信託、デリバティブ取引、その他の資産（コールローン・委託証拠金等）で構成されております。これらの時価について投資信託については基準価額、デリバティブ取引に関しては、上場デリバティブ取引は取引所の価格、為替予約取引は先物為替相場、店頭デリバティブ取引は取引先金融機関から提示された価格等によっております。また、その他の資産については短期間で決済されるため、時価は帳簿価額とほぼ等しいことから、当該帳簿価額によっております。

(3)未収委託者報酬、(4)未収運用受託報酬

これらは短期間で決済されるため、時価は帳簿価額とほぼ等しいことから、当該帳簿価額によっており

ます。

(5) 有価証券及び投資有価証券

その他有価証券

譲渡性預金は短期間で決済されるため、時価は帳簿価額とほぼ等しいことから、当該帳簿価額によっております。また、保有目的ごとの有価証券に関する注記事項については、「有価証券関係」注記を参照ください。

(6) 未払金、(7) 未払費用、(8) 未払法人税等

これらは短期間で決済されるため、時価は帳簿価額とほぼ等しいことから、当該帳簿価額によっております。

注2：非上場株式等（貸借対照表計上額：投資有価証券1,767百万円、関係会社株式9,942百万円）は、市場価格がなく、かつ将来キャッシュフローを見積もることなどができず、時価を把握することが極めて困難と認められるため、「有価証券及び投資有価証券」には含めておりません。なお、当事業年度において、非上場株式について618百万円（投資有価証券35百万円、関係会社株式582百万円）減損処理を行っております。

注3：金銭債権及び満期のある有価証券の決算日後の償還予定額

（単位：百万円）

	1年以内	1年超 5年以内	5年超 10年以内	10年超
預金	4,281	-	-	-
金銭の信託	35,912	-	-	-
未収委託者報酬	24,499	-	-	-
未収運用受託報酬	4,347	-	-	-
有価証券及び投資有価証券				
その他有価証券	30,400	-	-	-
合計	99,441	-	-	-

当事業年度（自 2021年4月1日 至 2022年3月31日）

1. 金融商品の状況に関する事項

(1) 金融商品に対する取組方針

当社は、投資信託の運用を業として行っており、自社が運用する投資信託の商品性維持等を目的として、当該投資信託を特定金外信託を通じ保有しております。特定金外信託を通じ行っているデリバティブ取引については、保有する投資信託にかかる将来の為替及び価格の変動によるリスクの軽減を目的としているため、投資信託保有残高の範囲内で行うこととし、投機目的のためのデリバティブ取引は行わない方針であります。

なお、余資運用に関しては、譲渡性預金等安全性の高い金融資産で運用し、資金調達に関しては、

親会社である野村ホールディングス株式会社及びその他の金融機関からの短期借入による方針であります。

（２）金融商品の内容及びそのリスク並びにリスク管理体制

特定金外信託を通じ保有している投資信託につきましては、為替変動リスクや価格変動リスクに晒されておりますが、その大部分については為替予約、株価指数先物、債券先物などのデリバティブ取引によりヘッジしております。また、株式につきましては、政策投資として、あるいは業務上の関係維持を目的として保有しておりますが、価格変動リスクに晒されております。有価証券及び投資有価証券並びに金銭の信託については財務部が管理しており、定期的に時価や発行体の財務状況を把握し、その内容を経営に報告しております。

デリバティブ取引の実行及び管理については、財務部及び運用部で行っております。デリバティブ取引については、取引相手先として高格付を有する金融機関に限定しているため信用リスクはほとんどないと認識しております。財務部は月に一度デリバティブ取引の内容を含んだ財務報告を経営会議で行っております。

また、営業債権である未収委託者報酬は、投資信託約款に基づき、信託財産から委託者に対して支払われる信託報酬の未払金額であり、信託財産は受託銀行において分別保管されているため、信用リスクはほとんどないと認識しております。同じく営業債権である未収運用受託報酬は、投資顧問契約に基づき、運用受託者に対して支払われる報酬の未払金額であります。この未収運用受託報酬は、信託財産から運用受託者に対して支払われる場合は、信託財産が信託銀行において分別保管されているため、信用リスクはほとんどないと認識しており、顧客から直接運用受託者に対して支払われる場合は、当該顧客の信用リスクにさらされておりますが、顧客ごとに決済期日および残高を管理することにより、回収懸念の早期把握や回収リスクの軽減を図っております。

２．金融商品の時価等に関する事項

2022年3月31日における貸借対照表計上額、時価、及びこれらの差額については次のとおりです。

(単位：百万円)

	貸借対照表 計上額	時価	差額
(1)金銭の信託	35,894	35,894	-
資産計	35,894	35,894	-
(2)その他（デリバティブ取引）	121	121	-
負債計	121	121	-

(注)1 現金・預金、未収委託者報酬、未収運用受託報酬、有価証券、短期貸付金、未払金、未払費用、未払法人税等は短期間で決済されるため時価が帳簿価額に近似するものであることから、記載を省略しております。

(注)2 投資有価証券及び関係会社株式は、市場価格のない株式等及び組合出資金等であることから、上表には含まれておりません。当該金融商品の貸借対照表計上額は以下のとおりであります。

	当事業年度（百万円）
市場価格のない株式等（ ）1.2	9,529
組合出資金等	1,886
合計	11,415

()1 市場価格のない株式等には非上場株式等が含まれております。

2 非上場株式等について、当事業年度において727百万円減損処理を行っております。

(注)3 金銭債権及び満期のある有価証券の決算日後の償還予定額

(単位：百万円)

	1年以内	1年超 5年以内	5年超 10年以内	10年超
預金	2,006	-	-	-
金銭の信託	35,894	-	-	-
未収委託者報酬	27,176	-	-	-
未収運用受託報酬	4,002	-	-	-
有価証券及び投資有価証券				
その他有価証券	29,300	-	-	-
短期貸付金	1,835			
合計	100,215	-	-	-

3. 金融商品の時価のレベルごとの内訳等に関する事項

金融商品の時価を、時価の算定に用いたインプットの観察可能性及び重要性に応じて、以下の3つのレベルに分類しております。

レベル1の時価：同一の資産又は負債の活発な市場における（無調整の）相場価格により算定した時価

レベル2の時価：レベル1のインプット以外の直接または間接的に観察可能なインプットを用いて算定した時価

レベル3の時価：重要な観察できないインプットを使用して算定した時価

時価の算定に重要な影響を与えるインプットを複数使用している場合には、それらのインプットがそれぞれ属するレベルのうち、時価の算定における優先順位が最も低いレベルに時価を分類しております。

区分	貸借対照表計上額（単位：百万円）			
	レベル1	レベル2	レベル3	合計
金銭の信託（運用目的・その他）（ ）	-	1,736	-	1,736
資産計	-	1,736	-	1,736
デリバティブ取引（通貨関連）	-	121	-	121
負債計	-	121	-	121

（ ）時価算定適用指針第26項に従い経過措置を適用し、投資信託を主要な構成物とする金銭の信託34,157百万円は表中に含まれておりません。

(注1) 時価の算定に用いた評価技法及びインプットの説明

金銭の信託

信託財産は、主として投資信託、デリバティブ取引、その他の資産（コールローン・委託証拠金等）で構成されております。

信託財産を構成する金融商品の時価について、投資信託は基準価額、デリバティブ取引に関しては、上場デリバティブ取引は取引所の価格、為替予約取引は先物為替相場、店頭デリバティブ取引は取引先金融機関から提示された価格等によっております。また、その他の資産については短期間で決済されるため、時価は帳簿価額とほぼ等しいことから、当該帳簿価額によっております。

デリバティブ取引

時価の算定方法は、取引先金融機関から提示された価格等に基づき算出しており、レベル2の時価に分類しております。

有価証券関係

前事業年度（自 2020年4月1日 至 2021年3月31日）

1．売買目的有価証券(2021年3月31日)

該当事項はありません。

2．満期保有目的の債券(2021年3月31日)

該当事項はありません。

3．子会社株式及び関連会社株式(2021年3月31日)

時価を把握することが極めて困難と認められる子会社株式及び関連会社株式の貸借対照表計上額

区分	前事業年度 (百万円)
子会社株式	9,835
関連会社株式	106

4．その他有価証券(2021年3月31日)

区分	貸借対照表 計上額 (百万円)	取得原価 (百万円)	差額 (百万円)
貸借対照表計上額が取得原価を超えるもの 株式	-	-	-
小計	-	-	-
貸借対照表計上額が取得原価を超えないもの 譲渡性預金	30,400	30,400	-
小計	30,400	30,400	-
合計	30,400	30,400	-

非上場株式（貸借対照表計上額312百万円）及び投資事業有限責任組合への出資金（貸借対照表計上額1,455百万円）は、記載していません。

5．事業年度中に売却したその他有価証券（自 2020年4月1日 至 2021年3月31日）

該当事項はありません。

当事業年度（自 2021年4月1日 至 2022年3月31日）

1．売買目的有価証券(2022年3月31日)

該当事項はありません。

2．満期保有目的の債券(2022年3月31日)

該当事項はありません。

3．子会社株式及び関連会社株式(2022年3月31日)

市場価格のない株式等の貸借対照表計上額

区分	当事業年度 (百万円)
子会社株式	9,107
関連会社株式	106

4．その他有価証券(2022年3月31日)

区分	貸借対照表 計上額 (百万円)	取得原価 (百万円)	差額 (百万円)
貸借対照表計上額が取得原価を超えるもの			
株式	-	-	-
小計	-	-	-
貸借対照表計上額が取得原価を超えないもの			
譲渡性預金	29,300	29,300	-
小計	29,300	29,300	-
合計	29,300	29,300	-

市場価格のない株式等（貸借対照表計上額315百万円）及び組合出資金等（貸借対照表計上額1,886百万円）は、記載していません。

5．事業年度中に売却したその他有価証券（自 2021年4月1日 至 2022年3月31日）

該当事項はありません。

デリバティブ取引関係

1．ヘッジ会計が適用されていないデリバティブ取引

(1) 通貨関連

前事業年度（自 2020年4月1日 至 2021年3月31日）

該当事項はありません。

当事業年度（自 2021年4月1日 至 2022年3月31日）

区分	取引の種類	契約額等 (百万円)	契約額等の うち一年超 (百万円)	時価 (百万円)	評価損益 (百万円)
市場取引以外の取引	為替予約取引 売建 米ドル	1,714	-	121	121

退職給付関係

前事業年度(自 2020年4月 1日 至 2021年3月31日)

1. 採用している退職給付制度の概要

当社は、確定給付型の制度として確定給付型企业年金制度及び退職一時金制度を、また確定拠出型の制度として確定拠出年金制度を設けております。

2. 確定給付制度

(1) 退職給付債務の期首残高と期末残高の調整表

退職給付債務の期首残高	23,761 百万円
勤務費用	1,016
利息費用	139
数理計算上の差異の発生額	893
退職給付の支払額	781
その他	28
退職給付債務の期末残高	23,270

(2) 年金資産の期首残高と期末残高の調整表

年金資産の期首残高	17,413 百万円
期待運用収益	409
数理計算上の差異の発生額	1,328
事業主からの拠出額	824
退職給付の支払額	626
年金資産の期末残高	19,349

(3) 退職給付債務及び年金資産の期末残高と貸借対照表に計上された退職給付引当金及び前払年金費用の調整表

積立型制度の退職給付債務	19,959 百万円
年金資産	19,349
	610
非積立型制度の退職給付債務	3,311
未積立退職給付債務	3,921
未認識数理計算上の差異	2,074
未認識過去勤務費用	151
貸借対照表上に計上された負債と資産の純額	1,998
退職給付引当金	3,299
前払年金費用	1,301
貸借対照表上に計上された負債と資産の純額	1,998

(4) 退職給付費用及びその内訳項目の金額

勤務費用	1,016 百万円
利息費用	139
期待運用収益	409
数理計算上の差異の費用処理額	469
過去勤務費用の費用処理額	34
確定給付制度に係る退職給付費用	1,182

(5) 年金資産に関する事項

年金資産の主な内容

年金資産合計に対する主な分類毎の比率は、次の通りです。

債券	52%
株式	30%
生保一般勘定	11%
生保特別勘定	7%
その他	0%
合計	100%

長期期待運用収益率の設定方法

年金資産の長期期待運用収益率を決定するため、現在及び予想される年金資産の配分と、年金資産を構成する多様な資産からの現在及び将来期待される長期の収益率を考慮しております。

(6) 数理計算上の計算基礎に関する事項	
当事業年度末における主要な数理計算上の計算基礎	
確定給付型企業年金制度の割引率	0.8%
退職一時金制度の割引率	0.5%
長期期待運用収益率	2.5%
3. 確定拠出制度	
当社の確定拠出制度への要拠出額は、206百万円でした。	

当事業年度(自 2021年4月1日 至 2022年3月31日)

1. 採用している退職給付制度の概要

当社は、確定給付型の制度として確定給付型企業年金制度及び退職一時金制度を、また確定拠出型の制度として確定拠出年金制度を設けております。

2. 確定給付制度

(1) 退職給付債務の期首残高と期末残高の調整表

退職給付債務の期首残高	23,270 百万円
勤務費用	961
利息費用	176
数理計算上の差異の発生額	1,521
退職給付の支払額	904
その他	14
退職給付債務の期末残高	21,967

(2) 年金資産の期首残高と期末残高の調整表

年金資産の期首残高	19,349 百万円
期待運用収益	454
数理計算上の差異の発生額	258
事業主からの拠出額	814
退職給付の支払額	672
年金資産の期末残高	19,687

(3) 退職給付債務及び年金資産の期末残高と貸借対照表に計上された退職給付引当金及び前払年金費用の調整表

積立型制度の退職給付債務	18,807 百万円
年金資産	19,687
	879
非積立型制度の退職給付債務	3,159
未積立退職給付債務	2,279
未認識数理計算上の差異	489
未認識過去勤務費用	106
貸借対照表上に計上された負債と資産の純額	1,896
退職給付引当金	3,194
前払年金費用	1,297
貸借対照表上に計上された負債と資産の純額	1,896

(4) 退職給付費用及びその内訳項目の金額

勤務費用	961 百万円
利息費用	176
期待運用収益	454
数理計算上の差異の費用処理額	322
過去勤務費用の費用処理額	45
確定給付制度に係る退職給付費用	959

(5) 年金資産に関する事項	
年金資産の主な内容	
年金資産合計に対する主な分類毎の比率は、次の通りです。	
債券	51%
株式	32%
生保一般勘定	10%
生保特別勘定	6%
その他	1%
合計	100%
長期期待運用収益率の設定方法	
年金資産の長期期待運用収益率を決定するため、現在及び予想される年金資産の配分と、年金資産を構成する多様な資産からの現在及び将来期待される長期の収益率を考慮しております。	
(6) 数理計算上の計算基礎に関する事項	
当事業年度末における主要な数理計算上の計算基礎	
確定給付型企業年金制度の割引率	0.9%
退職一時金制度の割引率	0.6%
長期期待運用収益率	2.5%
3. 確定拠出制度	
当社の確定拠出制度への要拠出額は、197百万円でした。	

税効果会計関係

前事業年度末 (2021年3月31日)		当事業年度末 (2022年3月31日)	
1. 繰延税金資産及び繰延税金負債の発生の主な原因別の内訳		1. 繰延税金資産及び繰延税金負債の発生の主な原因別の内訳	
繰延税金資産	百万円	繰延税金資産	百万円
賞与引当金	1,176	賞与引当金	1,381
退職給付引当金	1,022	退職給付引当金	990
関係会社株式評価減	784	関係会社株式評価減	1,010
未払事業税	430	未払事業税	285
投資有価証券評価減	428	投資有価証券評価減	110
減価償却超過額	223	減価償却超過額	272
時効後支払損引当金	179	時効後支払損引当金	182
関係会社株式売却損	148	関係会社株式売却損	505
ゴルフ会員権評価減	135	ゴルフ会員権評価減	92
資産除去債務	425	資産除去債務	348
未払社会保険料	95	未払社会保険料	114
その他	358	その他	84
繰延税金資産小計	5,410	繰延税金資産小計	5,376
評価性引当額	1,530	評価性引当額	1,795
繰延税金資産合計	3,879	繰延税金資産合計	3,581
繰延税金負債		繰延税金負債	
資産除去債務に対応する除去費用	361	資産除去債務に対応する除去費用	233
関係会社株式評価益	80	関係会社株式評価益	81
その他有価証券評価差額金	25	その他有価証券評価差額金	78
前払年金費用	403	前払年金費用	402
繰延税金負債合計	871	繰延税金負債合計	796
繰延税金資産の純額	3,008	繰延税金資産の純額	2,784

2. 法定実効税率と税効果会計適用後の法人税等の負担率との差異の原因となった主な項目別の内訳	2. 法定実効税率と税効果会計適用後の法人税等の負担率との差異の原因となった主な項目別の内訳
法定実効税率 (調整)	法定実効税率 (調整)
31.0%	31.0%
交際費等永久に損金に算入されない項目	交際費等永久に損金に算入されない項目
0.0%	0.0%
受取配当金等永久に益金に算入されない項目	受取配当金等永久に益金に算入されない項目
3.5%	2.9%
タックスヘイブン税制	タックスヘイブン税制
1.9%	1.8%
外国税額控除	外国税額控除
0.5%	0.5%
外国子会社からの受取配当に係る外国源泉税	外国子会社からの受取配当に係る外国源泉税
0.2%	0.4%
その他	その他
0.3%	0.1%
税効果会計適用後の法人税等の負担率	税効果会計適用後の法人税等の負担率
29.4%	29.9%

資産除去債務関係

資産除去債務のうち貸借対照表に計上しているもの

1. 当該資産除去債務の概要

本社の不動産賃貸借契約に伴う原状回復義務等であります。

2. 当該資産除去債務の金額の算定方法

使用見込期間を当該不動産賃貸借契約期間とし、割引率は0.0%を使用して資産除去債務の金額を計算しております。

3. 当該資産除去債務の総額の増減

(単位：百万円)

	前事業年度		当事業年度	
	自 2020年4月 1日	至 2021年3月31日	自 2021年4月 1日	至 2022年3月31日
期首残高	-	-	1,371	1,371
有形固定資産の取得に伴う増加	1,371	1,371	48	48
資産除去債務の履行による減少	-	-	296	296
期末残高	1,371	1,371	1,123	1,123

収益認識に関する注記

1. 顧客との契約から生じる収益を分解した情報

当事業年度（自 2021年4月 1日 至 2022年3月31日）

委託者報酬	115,670百万円
運用受託報酬	16,675百万円
成功報酬（注）	1,058百万円
その他営業収益	530百万円
合計	133,935百万円

（注）成功報酬は、損益計算書において委託者報酬または運用受託報酬に含めて表示しております。

2. 顧客との契約から生じる収益を理解するための基礎となる情報

[重要な会計方針] 7. 収益及び費用の計上基準に記載のとおりであります。

3. 顧客との契約に基づく履行義務の充足と当該契約から生じるキャッシュ・フローとの関係並びに当事業年度末において存在する顧客との契約から当事業年度の末日後に認識すると見込まれる収益の金額及び時期に関する情報

重要性が乏しいため、記載を省略しております。

セグメント情報等

前事業年度(自 2020年4月1日 至 2021年3月31日)

1. セグメント情報

当社は投資運用業の単一セグメントであるため、記載を省略しております。

2. 関連情報

(1) 製品・サービスごとの情報

当社の製品・サービス区分の決定方法は、損益計算書の営業収益の区分と同一であることから、製品・サービスごとの営業収益の記載を省略しております。

(2) 地域ごとの情報

売上高

本邦の外部顧客からの営業収益に区分した金額が損益計算書の営業収益の90%を超えるため、地域ごとの営業収益の記載を省略しております。

有形固定資産

本邦に所在している有形固定資産の金額が貸借対照表の有形固定資産の金額の90%を超えるため、地域ごとの有形固定資産の記載を省略しております。

(3) 主要な顧客ごとの情報

外部顧客からの営業収益のうち、損益計算書の営業収益の10%以上を占める相手先がないため、主要な顧客ごとの営業収益の記載を省略しております。

当事業年度(自 2021年4月1日 至 2022年3月31日)

1. セグメント情報

当社は投資運用業の単一セグメントであるため、記載を省略しております。

2. 関連情報

(1) 製品・サービスごとの情報

当社の製品・サービス区分の決定方法は、損益計算書の営業収益の区分と同一であることから、製品・サービスごとの営業収益の記載を省略しております。

(2) 地域ごとの情報

売上高

本邦の外部顧客からの営業収益に区分した金額が損益計算書の営業収益の90%を超えるため、地域

ごとの営業収益の記載を省略しております。

有形固定資産

本邦に所在している有形固定資産の金額が貸借対照表の有形固定資産の金額の90%を超えるため、地域ごとの有形固定資産の記載を省略しております。

(3) 主要な顧客ごとの情報

外部顧客からの営業収益のうち、損益計算書の営業収益の10%以上を占める相手先がないため、主要な顧客ごとの営業収益の記載を省略しております。

関連当事者情報

前事業年度(自 2020年4月1日 至 2021年3月31日)

1. 関連当事者との取引

(ア) 親会社及び法人主要株主等

(イ) 子会社等
該当はありません。

(ウ) 兄弟会社等

種類	会社等の名称	所在地	資本金	事業の内容	議決権等の所有 (被所有)割合	関連当事者との 関係	取引の内容	取引 金額 (百万円)	科目	期末 残高 (百万円)
親会社の子会社	野村証券株式会社	東京都中央区	10,000 (百万円)	証券業	-	当社投資信託の募集の取扱及び売出の取扱ならびに投資信託に係る事務代行の委託等 役員の兼任	投資信託に係る事務代行手数料の支払(*1)	26,722	未払手数料	5,690
							コマーシャル・ペーパーの償還(*2)	20,000	有価証券	-
							有価証券受取利息	0	その他営業外収益	0

(エ) 役員及び個人主要株主等

該当はありません。

- (注) 1. 上記の金額のうち、取引金額には消費税等が含まれておらず、期末残高には消費税等が含まれております。
2. 取引条件及び取引条件の決定方針等
(*1) 投資信託に係る事務代行手数料については、商品性等を勘案し総合的に決定しております。
(*2) コマーシャル・ペーパーの購入については、市場金利を勘案して利率を合理的に決定しております。

2. 親会社又は重要な関連会社に関する注記

(1) 親会社情報

野村ホールディングス㈱(東京証券取引所、名古屋証券取引所、シンガポール証券取引所、ニューヨーク証券取引所に上場)

(2) 重要な関連会社の要約財務諸表

該当はありません。

当事業年度(自 2021年4月1日 至 2022年3月31日)

1. 関連当事者との取引

(ア) 親会社及び法人主要株主等

該当はありません。

(イ) 子会社等

種類	会社等の名称	所在地	資本金	事業の内容	議決権等の所有 (被所有)割合	関連当事者との 関係	取引の内容	取引 金額 (百万円)	科目	期末 残高 (百万円)
子会社	ノムラ・エー ム・ファイ ナンス・イン ク	ケイマン	2,500 (米ドル)	資金管理	直接100%	資産の賃貸借	資金の貸付	3,427	短期貸付 金	1,835
							資金の返済	1,709		
							貸付金利息 の受取	9	未収利息	4

(ウ) 兄弟会社等

種類	会社等の名称	所在地	資本金	事業の内容	議決権等の所有 (被所有)割合	関連当事者との 関係	取引の内容	取引 金額 (百万円)	科目	期末 残高 (百万円)
親会社の子会社	野村証券株式会社	東京都 中央区	10,000 (百万円)	証券業	-	当社投資信託 の募集の取扱 及び売上の取 扱ならびに投 資信託に係る 事務代行の委 託等 役員の兼任	投資信託に 係る事務代 行手数料の 支払(*1)	29,119	未払手 数料	6,013

(エ) 役員及び個人主要株主等

該当はありません。

(注) 1. 上記の金額のうち、取引金額には消費税等が含まれておらず、期末残高には消費税等が含まれております。

2. 取引条件及び取引条件の決定方針等

(*1) 投資信託に係る事務代行手数料については、商品性等を勘案し総合的に決定しております。

2. 親会社又は重要な関連会社に関する注記

(1) 親会社情報

野村ホールディングス(株) (東京証券取引所、名古屋証券取引所、シンガポール証券取引所、
ニューヨーク証券取引所に上場)

(2) 重要な関連会社の要約財務諸表

該当はありません。

1 株当たり情報

前事業年度 (自 2020年4月1日 至 2021年3月31日)		当事業年度 (自 2021年4月1日 至 2022年3月31日)	
1株当たり純資産額	17,018円01銭	1株当たり純資産額	16,775円81銭
1株当たり当期純利益	5,101円61銭	1株当たり当期純利益	4,835円10銭
潜在株式調整後1株当たり当期純利益については、潜在株式が存在しないため記載しておりません。		潜在株式調整後1株当たり当期純利益については、潜在株式が存在しないため記載しておりません。	
1株当たり当期純利益の算定上の基礎		1株当たり当期純利益の算定上の基礎	
損益計算書上の当期純利益	26,276百万円	損益計算書上の当期純利益	24,904百万円
普通株式に係る当期純利益	26,276百万円	普通株式に係る当期純利益	24,904百万円
普通株主に帰属しない金額の主要な内訳	該当事項はありません。	普通株主に帰属しない金額の主要な内訳	該当事項はありません。
普通株式の期中平均株式数	5,150,693株	普通株式の期中平均株式数	5,150,693株

4【利害関係人との取引制限】

委託者は、「金融商品取引法」の定めるところにより、利害関係人との取引について、次に掲げる行為が禁止されています。

自己又はその取締役若しくは執行役との間における取引を行うことを内容とした運用を行うこと(投資者の保護に欠け、若しくは取引の公正を害し、又は金融商品取引業の信用を失墜させるおそれがないものとして内閣府令で定めるものを除きます。)

運用財産相互間において取引を行うことを内容とした運用を行うこと(投資者の保護に欠け、若しくは取引の公正を害し、又は金融商品取引業の信用を失墜させるおそれがないものとして内閣府令で定めるものを除きます。)

通常の取引の条件と異なる条件であって取引の公正を害するおそれのある条件で、委託者の親法人等(委託者の総株主等の議決権の過半数を保有していることその他の当該金融商品取引業者と密接な関係を有する法人その他の団体として政令で定める要件に該当する者をいいます。以下において同じ。)又は子法人等(委託者が総株主等の議決権の過半数を保有していることその他の当該金融商品取引業者と密接な関係を有する法人その他の団体として政令で定める要件に該当する者をいいます。以下同じ。)と有価証券の売買その他の取引又は店頭デリバティブ取引を行うこと。

委託者の親法人等又は子法人等の利益を図るため、その行う投資運用業に関して運用の方針、運用財産の額若しくは市場の状況に照らして不必要な取引を行うことを内容とした運用を行うこと。

上記 に掲げるもののほか、委託者の親法人等又は子法人等が関与する行為であって、投資者の保護に欠け、若しくは取引の公正を害し、又は金融商品取引業の信用を失墜させるおそれのあるものとして内閣府令で定める行為

5【その他】

(1) 定款の変更

委託者の定款の変更に関しては、株主総会の決議が必要です。

(2) 訴訟事件その他の重要事項

委託者およびファンドに重要な影響を与えた事実、または与えると予想される事実はありません。

第2【その他の関係法人の概況】

1【名称、資本金の額及び事業の内容】

(1) 受託者

(a)名称	(b)資本金の額 [*]	(c)事業の内容
三菱UFJ信託銀行株式会社 (再信託受託者：日本マスター トラスト信託銀行株式会社)	324,279百万円	銀行法に基づき銀行業を営むとともに、金融機関の信託業務の兼営等に関する法律(兼営法)に基づき信託業務を営んでいます。

* 2022年10月末現在

(2) 販売会社

(a)名称	(b)資本金の額 [*]	(c)事業の内容
野村證券株式会社 株式会社SBI証券 香川証券株式会社 東海東京証券株式会社 楽天証券株式会社	10,000百万円 48,323百万円 555百万円 6,000百万円 19,495百万円	「金融商品取引法」に定める第一種金融商品取引業を営んでいます。

* 2022年10月末現在

(3) 投資顧問会社

(a)名称	(b)資本金の額 [*]	(c)事業の内容
NOMURA CORPORATE RESEARCH AND ASSET MANAGEMENT INC. (ノムラ・コーポレート・リサーチ・ アンド・アセット・マネー ジメント・インク)	53,990,965米ドル	米国の1940年投資顧問法に基づき合衆国証券取引委員会(SEC)に登録され当該法律の定める範囲内で行なう投資顧問業およびそれに付随する一切の業務を営んでいます。

* 2022年3月末現在

2【関係業務の概要】

(1) 受託者

ファンドの受託会社(受託者)として、信託財産の保管・管理・計算、外国証券を保管・管理する外国の保管銀行への指図・連絡等を行いません。なお、当ファンドにかかる信託事務の処理の一部について日本マスタートラスト信託銀行株式会社と再信託契約を締結し、これを委託することがあります。その場合に

は、再信託にかかる契約書類に基づいて所定の事務を行ないます。

<再信託受託者の概要>

名称 : 日本マスタートラスト信託銀行株式会社
資本金 : 10,000百万円
事業の内容 : 銀行法に基づき銀行業を営むとともに、金融機関の信託業務の兼営等に関する法律に基づき信託業務を営んでいます。

(2) 販売会社

ファンドの取扱販売会社として、募集の取扱いおよび販売を行ない、信託契約の一部解約に関する事務、受益権の買取に関する事務、一部解約金・収益分配金・償還金の支払いに関する事務等を行ないません。

(3) 投資顧問会社

委託会社から「ハイ・イールド ボンド オープンマザーファンド」の運用の指図に関する権限の一部委託を受け、信託財産の運用の指図を行います。

3【資本関係】

(持株比率5.0%以上を記載します。)

(1) 受託者

該当事項はありません。

(2) 販売会社

該当事項はありません。

(3) 投資顧問会社

該当事項はありません。

第3【その他】

(1)目論見書の表紙にロゴ・マークや図案を採用すること、またファンドの形態などの記載をすることがあります。

(2)目論見書の巻末に約款を掲載する場合があります。

(3)届出書本文「第一部 証券情報」、「第二部 ファンド情報」に記載の内容について、投資者の理解を助けるため、当該内容を説明した図表等を付加して目論見書の当該内容に関連する箇所に記載することがあります。

(4)目論見書は電子媒体等として使用されるほか、インターネットなどに掲載されることがあります。

(5)目論見書は目論見書の別称として「投資信託説明書」と称して使用することがあります。

(6)目論見書の表紙裏等にインターネットホームページに加え、他のインターネットのアドレス（当該アドレスをコード化した図形等も含む）も掲載し、当該アドレスにアクセスすることにより基準価額等の情報を入手できる旨を記載する場合があります。

(7)目論見書に当該委託会社の金融商品取引業者登録番号、当該委託会社が運用する投資信託財産の合計純資産総額および目論見書の使用を開始する日を記載する場合があります。

(8)目論見書に投資信託の財産は受託会社において信託法に基づき分別管理されている旨を記載する場合があります。

独立監査人の監査報告書

2022年6月7日

野村アセットマネジメント株式会社
取締役会 御中

EY新日本有限責任監査法人 東京事務所

指定有限責任社員
業務執行社員 公認会計士 湯原 尚指定有限責任社員
業務執行社員 公認会計士 津村 健二郎指定有限責任社員
業務執行社員 公認会計士 水永 真太郎

監査意見

当監査法人は、金融商品取引法第193条の2第1項の規定に基づく監査証明を行うため、「委託会社等の経理状況」に掲げられている野村アセットマネジメント株式会社の2021年4月1日から2022年3月31日までの第63期事業年度の財務諸表、すなわち、貸借対照表、損益計算書、株主資本等変動計算書、重要な会計方針及びその他の注記について監査を行った。

当監査法人は、上記の財務諸表が、我が国において一般に公正妥当と認められる企業会計の基準に準拠して、野村アセットマネジメント株式会社の2022年3月31日現在の財政状態及び同日をもって終了する事業年度の経営成績を、全ての重要な点において適正に表示しているものと認める。

監査意見の根拠

当監査法人は、我が国において一般に公正妥当と認められる監査の基準に準拠して監査を行った。監査の基準における当監査法人の責任は、「財務諸表監査における監査人の責任」に記載されている。当監査法人は、我が国における職業倫理に関する規定に従って、会社から独立しており、また、監査人としてのその他の倫理上の責任を果たしている。当監査法人は、意見表明の基礎となる十分かつ適切な監査証拠を入手したと判断している。

その他の記載内容

その他の記載内容は、監査した財務諸表を含む開示書類に含まれる情報のうち、財務諸表及びその監査報告書以外の情報である。

当監査法人は、その他の記載内容が存在しないと判断したため、その他の記載内容に対するいかなる作業も実施していない。

財務諸表に対する経営者及び監査等委員会の責任

経営者の責任は、我が国において一般に公正妥当と認められる企業会計の基準に準拠して財務諸表を作成し適正に表示することにある。これには、不正又は誤謬による重要な虚偽表示のない財務諸表を作成し適正に表示するために経営者が必要と判断した内部統制を整備及び運用することが含まれる。

財務諸表を作成するに当たり、経営者は、継続企業的前提に基づき財務諸表を作成することが適切であるかどうかを評価し、我が国において一般に公正妥当と認められる企業会計の基準に基づいて継続企業に関する事項を開示する必要がある場合には当該事項を開示する責任がある。

監査等委員会の責任は、財務報告プロセスの整備及び運用における取締役の職務の執行を監視することにある。

財務諸表監査における監査人の責任

監査人の責任は、監査人が実施した監査に基づいて、全体としての財務諸表に不正又は誤謬による重要な虚偽表示がないかどうかについて合理的な保証を得て、監査報告書において独立の立場から財務諸表に対する意見を表明することにある。虚偽表示は、不正又は誤謬により発生する可能性があり、個別に又は集計すると、財務諸表の利用者の意思決定に影響を与えると合理的に見込まれる場合に、重要性があると判断される。

監査人は、我が国において一般に公正妥当と認められる監査の基準に従って、監査の過程を通じて、職業的専門家としての判断を行い、職業的懐疑心を保持して以下を実施する。

- ・不正又は誤謬による重要な虚偽表示リスクを識別し、評価する。また、重要な虚偽表示リスクに対応した監査手続を立案し、実施する。監査手続の選択及び適用は監査人の判断による。さらに、意見表明の基礎となる十分かつ適切な監査証拠を入手する。
- ・財務諸表監査の目的は、内部統制の有効性について意見表明するためのものではないが、監査人は、リスク評価の実施に際して、状況に応じた適切な監査手続を立案するために、監査に関連する内部統制を検討する。
- ・経営者が採用した会計方針及びその適用方法の適切性、並びに経営者によって行われた会計上の見積りの合理性及び関連する注記事項の妥当性を評価する。
- ・経営者が継続企業を前提として財務諸表を作成することが適切であるかどうか、また、入手した監査証拠に基づき、継続企業的前提に重要な疑義を生じさせるような事象又は状況に関して重要な不確実性が認められるかどうか結論付ける。継続企業的前提に関する重要な不確実性が認められる場合は、監査報告書において財務諸表の注記事項に注意を喚起すること、又は重要な不確実性に関する財務諸表の注記事項が適切でない場合は、財務諸表に対して除外事項付意見を表明することが求められている。監査人の結論は、監査報告書日までに入手した監査証拠に基づいているが、将来の事象や状況により、企業は継続企業として存続できなくなる可能性がある。
- ・財務諸表の表示及び注記事項が、我が国において一般に公正妥当と認められる企業会計の基準に準拠しているかどうかとともに、関連する注記事項を含めた財務諸表の表示、構成及び内容、並びに財務諸表が基礎となる取引や会計事象を適正に表示しているかどうかを評価する。

監査人は、監査等委員会に対して、計画した監査の範囲とその実施時期、監査の実施過程で識別した内部統制の重要な不備を含む監査上の重要な発見事項、及び監査の基準で求められているその他の事項について報告を行う。

監査人は、監査等委員会に対して、独立性についての我が国における職業倫理に関する規定を遵守したこと、並びに監査人の独立性に影響を与えると合理的に考えられる事項、及び阻害要因を除去又は軽減するためにセーフガードを講じている場合はその内容について報告を行う。

利害関係

会社と当監査法人又は業務執行社員との間には、公認会計士法の規定により記載すべき利害関係はない。

以 上

-
- (注) 1. 上記の監査報告書の原本は当社が別途保管しております。
2. XBRLデータは監査の対象には含まれていません。

独立監査人の監査報告書

2022年12月6日

野村アセットマネジメント株式会社

取締役会 御 中

EY新日本有限責任監査法人

東京事務所

指定有限責任社員 公認会計士 湯原 尚
業務執行社員

監査意見

当監査法人は、金融商品取引法第193条の2第1項の規定に基づく監査証明を行うため、「ファンドの経理状況」に掲げられているハイ・イールド ボンド オープンコースの2022年3月29日から2022年9月28日までの特定期間の財務諸表、すなわち、貸借対照表、損益及び剰余金計算書、注記表並びに附属明細表について監査を行った。

当監査法人は、上記の財務諸表が、我が国において一般に公正妥当と認められる企業会計の基準に準拠して、ハイ・イールド ボンド オープンコースの2022年9月28日現在の信託財産の状態及び同日をもって終了する特定期間の損益の状況を、全ての重要な点において適正に表示しているものと認める。

監査意見の根拠

当監査法人は、我が国において一般に公正妥当と認められる監査の基準に準拠して監査を行った。監査の基準における当監査法人の責任は、「財務諸表監査における監査人の責任」に記載されている。当監査法人は、我が国における職業倫理に関する規定に従って、野村アセットマネジメント株式会社及びファンドから独立しており、また、監査人としてのその他の倫理上の責任を果たしている。当監査法人は、意見表明の基礎となる十分かつ適切な監査証拠を入手したと判断している。

その他の記載内容

その他の記載内容は、有価証券報告書及び有価証券届出書（訂正有価証券届出書を含む。）に含まれる情報のうち、財務諸表及びその監査報告書以外の情報である。経営者の責任は、その他の記載内容を作成し開示することにある。

当監査法人の財務諸表に対する監査意見の対象にはその他の記載内容は含まれておらず、当監査法人はその他の記載内容に対して意見を表明するものではない。

財務諸表監査における当監査法人の責任は、その他の記載内容を通読し、通読の過程において、その他の記載内容と財務諸表又は当監査法人が監査の過程で得た知識との間に重要な相違があるかどうか検討すること、また、そのような重要な相違以外にその他の記載内容に重要な誤りの兆候があるかどうか注意を払うことにある。

当監査法人は、実施した作業に基づき、その他の記載内容に重要な誤りがあると判断した場合には、その事実を報告することが求められている。

その他の記載内容に関して、当監査法人が報告すべき事項はない。

財務諸表に対する経営者の責任

経営者の責任は、我が国において一般に公正妥当と認められる企業会計の基準に準拠して財務諸表を作成し適正に表示することにある。これには、不正又は誤謬による重要な虚偽表示のない財務諸表を作成し適正に表示するために経営者が必要と判断した内部統制を整備及び運用することが含まれる。

財務諸表を作成するに当たり、経営者は、継続企業の前提に基づき財務諸表を作成することが適切であるかどうかを評価し、我が国において一般に公正妥当と認められる企業会計の基準に基づいて継続企業に関する事項を開示する必要がある場合には当該事項を開示する責任がある。

財務諸表監査における監査人の責任

監査人の責任は、監査人が実施した監査に基づいて、全体としての財務諸表に不正又は誤謬による重要な虚偽表示がないかどうかについて合理的な保証を得て、監査報告書において独立の立場から財務諸表に対する意見を表明することにある。虚偽表示は、不正又は誤謬により発生する可能性があり、個別に又は集計すると、財務諸表の利用者の意思決定に影響を与えると合理的に見込まれる場合に、重要性があると判断される。

監査人は、我が国において一般に公正妥当と認められる監査の基準に従って、監査の過程を通じて、職業的専門家としての判断を行い、職業的懐疑心を保持して以下を実施する。

- ・ 不正又は誤謬による重要な虚偽表示リスクを識別し、評価する。また、重要な虚偽表示リスクに対応した監査手続を立案し、実施する。監査手続の選択及び適用は監査人の判断による。さらに、意見表明の基礎となる十分かつ適切な監査証拠を入手する。
- ・ 財務諸表監査の目的は、内部統制の有効性について意見表明するためのものではないが、監査人は、リスク評価の実施に際して、状況に応じた適切な監査手続を立案するために、監査に関連する内部統制を検討する。
- ・ 経営者が採用した会計方針及びその適用方法の適切性、並びに経営者によって行われた会計上の見積りの合理性及び関連する注記事項の妥当性を評価する。
- ・ 経営者が継続企業を前提として財務諸表を作成することが適切であるかどうか、また、入手した監査証拠に基づき、継続企業の前提に重要な疑義を生じさせるような事象又は状況に関して重要な不確実性が認められるかどうか結論付ける。継続企業の前提に関する重要な不確実性が認められる場合は、監査報告書において財務諸表の注記事項に注意を喚起すること、又は重要な不確実性に関する財務諸表の注記事項が適切でない場合は、財務諸表に対して除外事項付意見を表明することが求められている。監査人の結論は、監査報告書日までに入手した監査証拠に基づいているが、将来の事象や状況により、ファンドは継続企業として存続できなくなる可能性がある。
- ・ 財務諸表の表示及び注記事項が、我が国において一般に公正妥当と認められる企業会計の基準に準拠しているかどうかとともに、関連する注記事項を含めた財務諸表の表示、構成及び内容、並びに財務諸表が基礎となる取引や会計事象を適正に表示しているかどうかを評価する。

監査人は、経営者に対して、計画した監査の範囲とその実施時期、監査の実施過程で識別した内部統制の重要な不備を含む監査上の重要な発見事項、及び監査の基準で求められているその他の事項について報告を行う。

利害関係

野村アセットマネジメント株式会社及びファンドと当監査法人又は業務執行社員との間には、公認会計士法の規定により記載すべき利害関係はない。

以 上

-
- (注) 1. 上記の監査報告書の原本は当社が別途保管しております。
2. XBRLデータは監査の対象には含まれていません。

独立監査人の監査報告書

2022年12月6日

野村アセットマネジメント株式会社

取締役会 御 中

EY新日本有限責任監査法人

東京事務所

指定有限責任社員 公認会計士 湯原 尚
業務執行社員

監査意見

当監査法人は、金融商品取引法第193条の2第1項の規定に基づく監査証明を行うため、「ファンドの経理状況」に掲げられているハイ・イールド ボンド オープンDコースの2022年3月29日から2022年9月28日までの特定期間の財務諸表、すなわち、貸借対照表、損益及び剰余金計算書、注記表並びに附属明細表について監査を行った。

当監査法人は、上記の財務諸表が、我が国において一般に公正妥当と認められる企業会計の基準に準拠して、ハイ・イールド ボンド オープンDコースの2022年9月28日現在の信託財産の状態及び同日をもって終了する特定期間の損益の状況を、全ての重要な点において適正に表示しているものと認める。

監査意見の根拠

当監査法人は、我が国において一般に公正妥当と認められる監査の基準に準拠して監査を行った。監査の基準における当監査法人の責任は、「財務諸表監査における監査人の責任」に記載されている。当監査法人は、我が国における職業倫理に関する規定に従って、野村アセットマネジメント株式会社及びファンドから独立しており、また、監査人としてのその他の倫理上の責任を果たしている。当監査法人は、意見表明の基礎となる十分かつ適切な監査証拠を入手したと判断している。

その他の記載内容

その他の記載内容は、有価証券報告書及び有価証券届出書（訂正有価証券届出書を含む。）に含まれる情報のうち、財務諸表及びその監査報告書以外の情報である。経営者の責任は、その他の記載内容を作成し開示することにある。

当監査法人の財務諸表に対する監査意見の対象にはその他の記載内容は含まれておらず、当監査法人はその他の記載内容に対して意見を表明するものではない。

財務諸表監査における当監査法人の責任は、その他の記載内容を通読し、通読の過程において、その他の記載内容と財務諸表又は当監査法人が監査の過程で得た知識との間に重要な相違があるかどうか検討すること、また、そのような重要な相違以外にその他の記載内容に重要な誤りの兆候があるかどうか注意を払うことにある。

当監査法人は、実施した作業に基づき、その他の記載内容に重要な誤りがあると判断した場合には、その事実を報告することが求められている。

その他の記載内容に関して、当監査法人が報告すべき事項はない。

財務諸表に対する経営者の責任

経営者の責任は、我が国において一般に公正妥当と認められる企業会計の基準に準拠して財務諸表を作成し適正に表示することにある。これには、不正又は誤謬による重要な虚偽表示のない財務諸表を作成し適正に表示するために経営者が必要と判断した内部統制を整備及び運用することが含まれる。

財務諸表を作成するに当たり、経営者は、継続企業の前提に基づき財務諸表を作成することが適切であるかどうかを評価し、我が国において一般に公正妥当と認められる企業会計の基準に基づいて継続企業に関する事項を開示する必要がある場合には当該事項を開示する責任がある。

財務諸表監査における監査人の責任

監査人の責任は、監査人が実施した監査に基づいて、全体としての財務諸表に不正又は誤謬による重要な虚偽表示がないかどうかについて合理的な保証を得て、監査報告書において独立の立場から財務諸表に対する意見を表明することにある。虚偽表示は、不正又は誤謬により発生する可能性があり、個別に又は集計すると、財務諸表の利用者の意思決定に影響を与えると合理的に見込まれる場合に、重要性があると判断される。

監査人は、我が国において一般に公正妥当と認められる監査の基準に従って、監査の過程を通じて、職業的専門家としての判断を行い、職業的懐疑心を保持して以下を実施する。

- ・ 不正又は誤謬による重要な虚偽表示リスクを識別し、評価する。また、重要な虚偽表示リスクに対応した監査手続を立案し、実施する。監査手続の選択及び適用は監査人の判断による。さらに、意見表明の基礎となる十分かつ適切な監査証拠を入手する。
- ・ 財務諸表監査の目的は、内部統制の有効性について意見表明するためのものではないが、監査人は、リスク評価の実施に際して、状況に応じた適切な監査手続を立案するために、監査に関連する内部統制を検討する。
- ・ 経営者が採用した会計方針及びその適用方法の適切性、並びに経営者によって行われた会計上の見積りの合理性及び関連する注記事項の妥当性を評価する。
- ・ 経営者が継続企業を前提として財務諸表を作成することが適切であるかどうか、また、入手した監査証拠に基づき、継続企業の前提に重要な疑義を生じさせるような事象又は状況に関して重要な不確実性が認められるかどうか結論付ける。継続企業の前提に関する重要な不確実性が認められる場合は、監査報告書において財務諸表の注記事項に注意を喚起すること、又は重要な不確実性に関する財務諸表の注記事項が適切でない場合は、財務諸表に対して除外事項付意見を表明することが求められている。監査人の結論は、監査報告書日までに入手した監査証拠に基づいているが、将来の事象や状況により、ファンドは継続企業として存続できなくなる可能性がある。
- ・ 財務諸表の表示及び注記事項が、我が国において一般に公正妥当と認められる企業会計の基準に準拠しているかどうかとともに、関連する注記事項を含めた財務諸表の表示、構成及び内容、並びに財務諸表が基礎となる取引や会計事象を適正に表示しているかどうかを評価する。

監査人は、経営者に対して、計画した監査の範囲とその実施時期、監査の実施過程で識別した内部統制の重要な不備を含む監査上の重要な発見事項、及び監査の基準で求められているその他の事項について報告を行う。

利害関係

野村アセットマネジメント株式会社及びファンドと当監査法人又は業務執行社員との間には、公認会計士法の規定により記載すべき利害関係はない。

以 上

-
- (注) 1. 上記の監査報告書の原本は当社が別途保管しております。
2. XBRLデータは監査の対象には含まれていません。