

【表紙】

- 【提出書類】** 有価証券報告書
- 【提出先】** 関東財務局長殿
- 【提出日】** 平成22年11月19日提出
- 【計算期間】** 第9期（自 平成21年9月1日 至 平成22年8月30日）
- 【ファンド名】** マイストーリー・株25
マイストーリー・株50
マイストーリー・株75
マイストーリー・株100
マイストーリー・日本株100
(以上を総称して「野村のファンド・オブ・ファンズ マイストーリー」、「マイストーリー」または「各ファンド」という場合、あるいは個別に「ファンド」という場合があります。
また、各々「マイストーリー・株25」を「株25」、「マイストーリー・株50」を「株50」、「マイストーリー・株75」を「株75」、「マイストーリー・株100」を「株100」、「マイストーリー・日本株100」を「日本株100」という場合があります。)
- 【発行者名】** 野村アセットマネジメント株式会社
- 【代表者の役職氏名】** 執行役社長 吉川 淳
- 【本店の所在の場所】** 東京都中央区日本橋一丁目12番1号
- 【事務連絡者氏名】** 松井 秀仁
- 【連絡場所】** 東京都中央区日本橋一丁目12番1号
- 【電話番号】** 03-3241-9511
- 【縦覧に供する場所】** 該当事項はありません。

第一部 【ファンド情報】

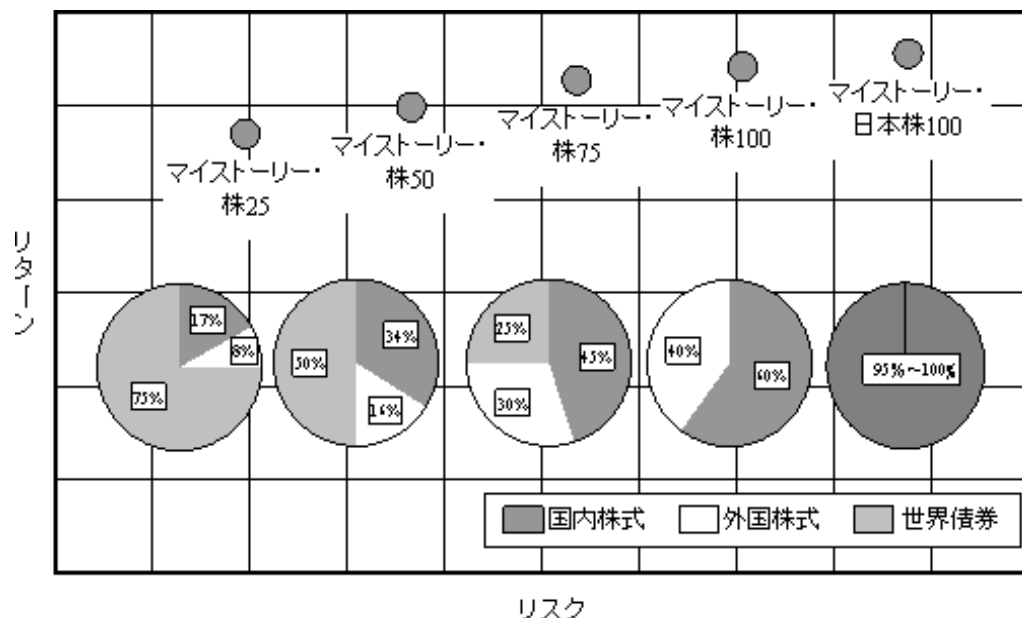
第1 【ファンドの状況】

1 【ファンドの性格】

(1) 【ファンドの目的及び基本的性格】

[1] 「マイストーリー」は、投資家のリスク選好度の違いやライフ・スタイルの変化に対応できるよう、リスク水準が異なると考えられる5本のファンドから構成されています。

マイストーリーでは、5つのリスク水準の異なる資産配分タイプが用意されており、投資者は自らの投資期間やリスク許容度等に応じて、各ファンド（各コース）を選択できます。また、将来ライフ・ステージの変化などで負担できるリスク度合いに変化が生じた場合、マイストーリーを構成する各ファンド間でスイッチング（乗換え）を行なうことで、リスク度合いを選び直すことも可能です。



図中のリスク・リターンの関係を表す点（印）は、一般的なリスクとリターンのトレード・オフ関係（リスクの低いポートフォリオの場合は高いリターンは期待できない、逆に期待リターンが高いポートフォリオは、リスクも高い、いわゆる低リスク・低リターン、高リスク・高リターンという概念）を示したイメージ図です。マイストーリーを構成する各ファンド間のリターンやリスクの順位関係等を保証するものではありません。

(注)上記図中の円グラフは、各ファンドが投資対象とする投資信託証券および当該投資信託証券への投資を通じて実質的に投資することを意識する各ファンドにおける資産クラス別の基準配分比率（純資産に対する比率）をイメージ化したものです。

マイストーリーが投資する投資信託証券で、世界の株式または世界の債券に実質的に投資する投資信託証券については、実質的な外貨建資産は為替ヘッジを行なうことを基本とするもの、または実質的な外貨建資産の通貨配分の如何に関わらず、原則として当該投資信託証券または当該投資信託証券が組入れるマザーファンドのベンチマークの通貨配分をベースに対円での為替ヘッジを行なうことを基本とするもの、もしくはこれらに類するものに限定しています。また、上記図中の世界債券は、「国内債券および外国債券」の資産クラスを示しており、国内債券が含まれています。

上記に記載の比率については、将来的に、長期的な資産クラス間のリターン・リスク関係の変化に基づき、国内株式と外国株式の比率を見直すことがあります。

「株25」、「株50」および「株75」は、安定した収益の確保と中長期的な信託財産の成長を目的として中長期的に安定運用を行ないます。

「株100」および「日本株100」は、信託財産の中長期的な成長を目標に運用を行ないます。

[2] 野村ファンド・リサーチ・アンド・テクノロジーが定性評価、定量評価等を勘案し、優れていると判断した投資信託証券（ファンド）に分散投資を行なうことを基本とします。

運用にあたっては、ファンドの評価を専門的に行なっている「野村ファンド・リサーチ・アンド・テクノロジー」が、世界の中から選んだ複数の運用会社の優れていると判断したファンドに分散投資を行ないます。

マイストーリーでは、多数の投資信託証券（ファンド）へ投資することで、「資産の分散」、
「運用スタイルの分散」、「運用者の分散」という3段階でリスク分散を図ります。

「マイストーリー・株100」および「マイストーリー・日本株100」は株式を実質的な主要投資対象とする投資信託証券のみへの投資となります。

また、マイストーリーにおいて、資産の分散とは、国内株式、外国株式、国内債券および外国債券などの資産クラスの分散をいい、運用スタイルの分散とは、例えば、株式投資におけるグロース、バリュー等の投資戦略の分散をいい、運用者の分散とは運用会社もしくは運用担当者（ファンドマネージャー）の分散をいいます。

リスク分散のイメージ図



上記は、リスク分散について分かり易く説明するためのイメージ図であり、特定のマイストーリーを構成するファンドにおける比率を表示しているものではありません。

各ファンドが主要投資対象とする投資信託証券（以下「指定投資信託証券」といいます。）は、ファミリーファンド方式で運用するもの、直接有価証券等に投資するものがあります。

ファミリーファンド方式とは、投資家から投資された資金をまとめてベビーファンド(例えば「ノムラ・ジャパン・オープンF」)とし、その資金をマザーファンド(例えば「ノムラ・ジャパン・オープン マザーファンド」)に投資して、実質的な運用を行なうしくみです。

指定投資信託証券の名称については、後述の「2 投資方針 (2)投資対象」をご覧ください。

指定投資信託証券の名称について「(適格機関投資家専用)」の部分を省略して記載する場合があります。

受益権の信託金限度額は、各ファンドにつき5,000億円です。ただし、受託者と合意のうえ、当該信託金限度額を変更することができます。

< 商品分類 >

社団法人投資信託協会が定める「商品分類に関する指針」に基づくファンドの商品分類は以下の通りです。

なお、ファンドに該当する商品分類及び属性区分は下記の表中に**網掛け表示**しております。

（マイストーリー・株25）

（マイストーリー・株50）

（マイストーリー・株75）

《商品分類表》

単位型・追加型	投資対象地域	投資対象資産 (収益の源泉)
単位型	国内	株式
	海外	債券
		不動産投信
追加型	内外	その他資産 ()
		資産複合

《属性区分表》

投資対象資産	決算頻度	投資対象地域	投資形態	為替ヘッジ
株式	年1回	グローバル (日本を含む)		
一般	年2回	日本		
大型株	年4回	北米	ファミリー ファンド	あり (フルヘッジ)
中小型株	年6回 (隔月)	欧州		
債券	年12回 (毎月)	アジア		
一般	日々	オセアニア		
公債	その他 ()	中南米	ファンド・オ ブ・ ファンズ	なし
社債		アフリカ		
その他債券		中近東 (中東)		
クレジット属性 ()		エマージング		
不動産投信				
その他資産 (投資信託証券 (資産複合 (株式、債券) 資産配分 固定型))				
資産複合 ()				
資産配分固定型				
資産配分変更型				

各ファンドは、ファンド・オブ・ファンズです。このため、組入れている資産を示す属性区分上の投資対象資産（その他資産（投資信託証券））と収益の源泉となる資産を示す商品分類上の投資対象資産（資産複合）とが異なります。

（マイストーリー・株100）

《商品分類表》

単位型・追加型	投資対象地域	投資対象資産 (収益の源泉)
単位型	国内	株式
	海外	債券
		不動産投信
追加型	内外	その他資産 ()
		資産複合

《属性区分表》

投資対象資産	決算頻度	投資対象地域	投資形態	為替ヘッジ
株式	年1回	グローバル (日本を含む)		
一般				
大型株	年2回			
中小型株	年4回	日本		
債券			ファミリー ファンド	あり (フルヘッジ)
一般	年6回 (隔月)	北米		
公債		欧州		
社債				
その他債券	年12回 (毎月)	アジア		
クレジット属性 ()		オセアニア		
不動産投信	日々	中南米		
	その他 ()	アフリカ	ファンド・オ ブ・ ファンズ	なし
その他資産 (投資信託証券 (株式一般))		中近東 (中東)		
資産複合 ()		エマージング		
資産配分固定型				
資産配分変更型				

当ファンドは、ファンド・オブ・ファンズです。このため、組入れている資産を示す属性区分上の投資対象資産（その他資産（投資信託証券））と収益の源泉となる資産を示す商品分類上の投資対象資産（株式）とが異なります。

（マイストーリー・日本株100）

《商品分類表》

単位型・追加型	投資対象地域	投資対象資産 (収益の源泉)
単位型	国内	株式
	海外	債券
		不動産投信
追加型	内外	その他資産 ()
		資産複合

《属性区分表》

投資対象資産	決算頻度	投資対象地域	投資形態
株式	年1回	グローバル	
一般			
大型株	年2回		
中小型株	年4回	日本	
債券			ファミリー ファンド
一般	年6回	北米	
公債	(隔月)	欧州	
社債			
その他債券	年12回	アジア	
クレジット属性	(毎月)	オセアニア	
()	日々	中南米	
不動産投信	その他	アフリカ	ファンド・オブ・ ファンズ
その他資産	()	中近東 (中東)	
(投資信託証券 (株式一般))		エマージング	
資産複合			
()			
資産配分固定型			
資産配分変更型			

当ファンドは、ファンド・オブ・ファンズです。このため、組入れている資産を示す属性区分上の投資対象資産（その他資産（投資信託証券））と収益の源泉となる資産を示す商品分類上の投資対象資産（株式）とが異なります。

上記、商品分類及び属性区分の定義については、下記をご覧ください。

なお、下記社団法人投資信託協会のホームページでもご覧頂けます。

《社団法人投資信託協会インターネットホームページアドレス》 <http://www.toushin.or.jp/>

社団法人投資信託協会が定める「商品分類に関する指針」に基づくファンドの商品分類及び属性区分は以下の通りです。（平成22年7月1日現在）

< 商品分類表定義 >

[単位型投信・追加型投信の区分]

- (1) 単位型投信... 当初、募集された資金が一つの単位として信託され、その後の追加設定は一切行われのないファンドをいう。
- (2) 追加型投信... 一度設定されたファンドであってもその後追加設定が行われ従来の信託財産とともに運用されるファンドをいう。

[投資対象地域による区分]

- (1) 国内... 目論見書又は投資信託約款において、組入資産による主たる投資収益が実質的に国内の資産を源泉とする旨の記載があるものをいう。
- (2) 海外... 目論見書又は投資信託約款において、組入資産による主たる投資収益が実質的に海外の資産を源泉とする旨の記載があるものをいう。
- (3) 内外... 目論見書又は投資信託約款において、国内及び海外の資産による投資収益を実質的に源泉とする旨の記載があるものをいう。

[投資対象資産(収益の源泉)による区分]

- (1) 株式... 目論見書又は投資信託約款において、組入資産による主たる投資収益が実質的に株式を源泉とする旨の記載があるものをいう。
- (2) 債券... 目論見書又は投資信託約款において、組入資産による主たる投資収益が実質的に債券を源泉とする旨の記載があるものをいう。
- (3) 不動産投信(リート)... 目論見書又は投資信託約款において、組入資産による主たる投資収益が実質的に不動産投資信託の受益証券及び不動産投資法人の投資証券を源泉とする旨の記載があるものをいう。
- (4) その他資産... 目論見書又は投資信託約款において、組入資産による主たる投資収益が実質的に上記(1)から(3)に掲げる資産以外の資産を源泉とする旨の記載があるものをいう。なお、その他資産と併記して具体的な収益の源泉となる資産の名称記載も可とする。
- (5) 資産複合... 目論見書又は投資信託約款において、上記(1)から(4)に掲げる資産のうち複数の資産による投資収益を実質的に源泉とする旨の記載があるものをいう。

[独立した区分]

- (1) MMF(マネー・マネージメント・ファンド)... 「MMF等の運営に関する規則」に定めるMMFをいう。
- (2) MRF(マネー・リザーブ・ファンド)... 「MMF等の運営に関する規則」に定めるMRFをいう。
- (3) ETF... 投資信託及び投資法人に関する法律施行令(平成12年政令480号)第12条第1号及び第2号に規定する証券投資信託並びに租税特別措置法(昭和32年法律第26号)第9条の4の2に規定する上場証券投資信託をいう。

[補足分類]

- (1) インデックス型... 目論見書又は投資信託約款において、各種指数に連動する運用成果を目指す旨の記載があるものをいう。
- (2) 特殊型... 目論見書又は投資信託約款において、投資者に対して注意を喚起することが必要と思われる特殊な仕組みあるいは運用手法の記載があるものをいう。なお、下記の属性区分で特殊型の小分類において「条件付運用型」に該当する場合には当該小分類を括弧書きで付記するものとし、それ以外の小分類に該当する場合には当該小分類を括弧書きで付記できるものとする。

< 属性区分表定義 >

[投資対象資産による属性区分]

株式

- (1) 一般... 次の大型株、中小型株属性にあてはまらない全てのものをいう。
- (2) 大型株... 目論見書又は投資信託約款において、主として大型株に投資する旨の記載があるものをいう。
- (3) 中小型株... 目論見書又は投資信託約款において、主として中小型株に投資する旨の記載があるものをいう。

債券

- (1) 一般... 次の公債、社債、その他債券属性にあてはまらない全てのものをいう。
- (2) 公債... 目論見書又は投資信託約款において、日本国又は各国の政府の発行する国債(地方債、政府保証債、政府機関債、国際機関債を含む、以下同じ。)に主として投資する旨の記載があるものをいう。
- (3) 社債... 目論見書又は投資信託約款において、企業等が発行する社債に主として投資する旨の記載があるものをいう。
- (4) その他債券... 目論見書又は投資信託約款において、公債又は社債以外の債券に主として投資する旨の記載があるものをいう。
- (5) 格付等クレジットによる属性... 目論見書又は投資信託約款において、上記(1)から(4)の「発行体」による区分のほか、特にクレジットに対して明確な記載があるものについては、上記

(1)から(4)に掲げる区分に加え「高格付債」「低格付債」等を併記することも可とする。

不動産投信...これ以上の詳細な分類は行わないものとする。

その他資産...組入れている資産を記載するものとする。

資産複合...以下の小分類に該当する場合には当該小分類を併記することができる。

- (1)資産配分固定型...目論見書又は投資信託約款において、複数資産を投資対象とし、組入比率については固定的とする旨の記載があるものをいう。なお、組み合わせている資産を列挙するものとする。
- (2)資産配分変更型...目論見書又は投資信託約款において、複数資産を投資対象とし、組入比率については、機動的な変更を行なう旨の記載があるものもしくは固定的とする旨の記載がないものをいう。なお、組み合わせている資産を列挙するものとする。

[決算頻度による属性区分]

- (1)年1回...目論見書又は投資信託約款において、年1回決算する旨の記載があるものをいう。
- (2)年2回...目論見書又は投資信託約款において、年2回決算する旨の記載があるものをいう。
- (3)年4回...目論見書又は投資信託約款において、年4回決算する旨の記載があるものをいう。
- (4)年6回(隔月)...目論見書又は投資信託約款において、年6回決算する旨の記載があるものをいう。
- (5)年12回(毎月)...目論見書又は投資信託約款において、年12回(毎月)決算する旨の記載があるものをいう。
- (6)日々...目論見書又は投資信託約款において、日々決算する旨の記載があるものをいう。
- (7)その他...上記属性にあてはまらない全てのものをいう。

[投資対象地域による属性区分(重複使用可能)]

- (1)グローバル...目論見書又は投資信託約款において、組入資産による投資収益が世界の資産を源泉とする旨の記載があるものをいう。なお、「世界の資産」の中に「日本」を含むか含まないかを明確に記載するものとする。
- (2)日本...目論見書又は投資信託約款において、組入資産による投資収益が日本の資産を源泉とする旨の記載があるものをいう。
- (3)北米...目論見書又は投資信託約款において、組入資産による投資収益が北米地域の資産を源泉とする旨の記載があるものをいう。
- (4)欧州...目論見書又は投資信託約款において、組入資産による投資収益が欧州地域の資産を源泉とする旨の記載があるものをいう。
- (5)アジア...目論見書又は投資信託約款において、組入資産による投資収益が日本を除くアジア地域の資産を源泉とする旨の記載があるものをいう。
- (6)オセアニア...目論見書又は投資信託約款において、組入資産による投資収益がオセアニア地域の資産を源泉とする旨の記載があるものをいう。
- (7)中南米...目論見書又は投資信託約款において、組入資産による投資収益が中南米地域の資産を源泉とする旨の記載があるものをいう。
- (8)アフリカ...目論見書又は投資信託約款において、組入資産による投資収益がアフリカ地域の資産を源泉とする旨の記載があるものをいう。
- (9)中近東(中東)...目論見書又は投資信託約款において、組入資産による投資収益が中近東地域の資産を源泉とする旨の記載があるものをいう。
- (10)エマージング...目論見書又は投資信託約款において、組入資産による投資収益がエマージング地域(新興成長国(地域))の資産を源泉とする旨の記載があるものをいう。

[投資形態による属性区分]

- (1)ファミリーファンド...目論見書又は投資信託約款において、親投資信託(ファンド・オブ・ファンズにのみ投資されるものを除く。)を投資対象として投資するものをいう。
- (2)ファンド・オブ・ファンズ...「投資信託等の運用に関する規則」第2条に規定するファンド・オブ・ファンズをいう。

[為替ヘッジによる属性区分]

- (1)為替ヘッジあり...目論見書又は投資信託約款において、為替のフルヘッジ又は一部の資産に為替のヘッジを行う旨の記載があるものをいう。
- (2)為替ヘッジなし...目論見書又は投資信託約款において、為替のヘッジを行わない旨の記載があるもの又は為替のヘッジを行う旨の記載がないものをいう。

[インデックスファンドにおける対象インデックスによる属性区分]

- (1)日経225
- (2)TOPIX
- (3)その他の指数...前記指数にあてはまらない全てのものをいう。

[特殊型]

- (1)ブル・ベア型...目論見書又は投資信託約款において、派生商品をヘッジ目的以外に用い、積極的に投資を行うとともに各種指数・資産等への連動若しくは逆連動(一定倍の連動若しくは逆連動を含

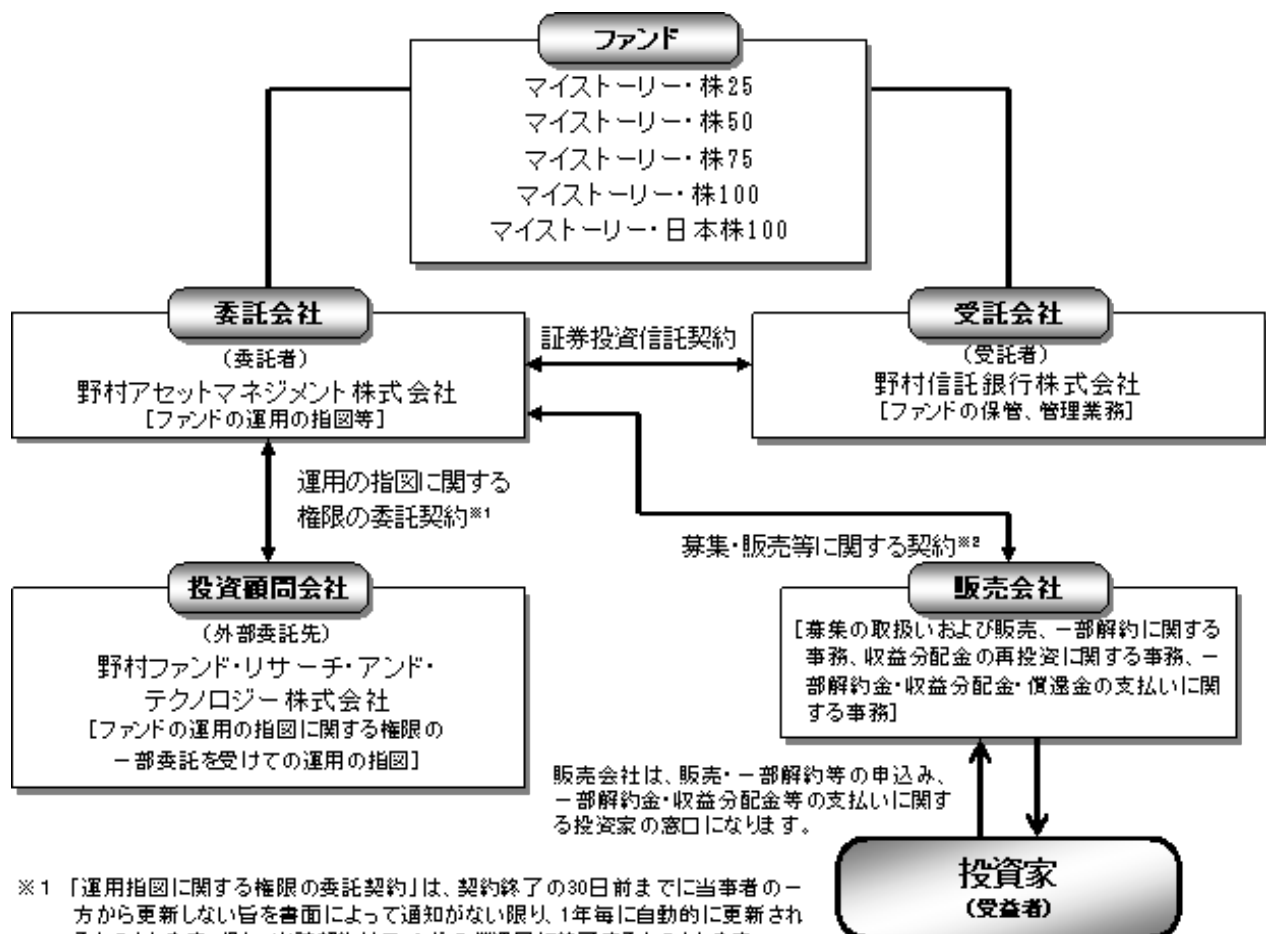
む。)を目指す旨の記載があるものをいう。

- (2)条件付運用型...目論見書又は投資信託約款において、仕組債への投資またはその他特殊な仕組みを用いることにより、目標とする投資成果(基準価額、償還価額、収益分配金等)や信託終了日等が、明示的な指標等の値により定められる一定の条件によって決定される旨の記載があるものをいう。
- (3)ロング・ショート型/絶対収益追求型...目論見書又は投資信託約款において、特定の市場に左右されにくい収益の追求を目指す旨若しくはロング・ショート戦略により収益の追求を目指す旨の記載があるものをいう。
- (4)その他型...目論見書又は投資信託約款において、上記(1)から(3)に掲げる属性のいずれにも該当しない特殊な仕組みあるいは運用手法の記載があるものをいう。

(2) 【ファンドの沿革】

平成13年8月30日 信託契約締結、ファンドの設定日、運用開始

(3) 【ファンドの仕組み】

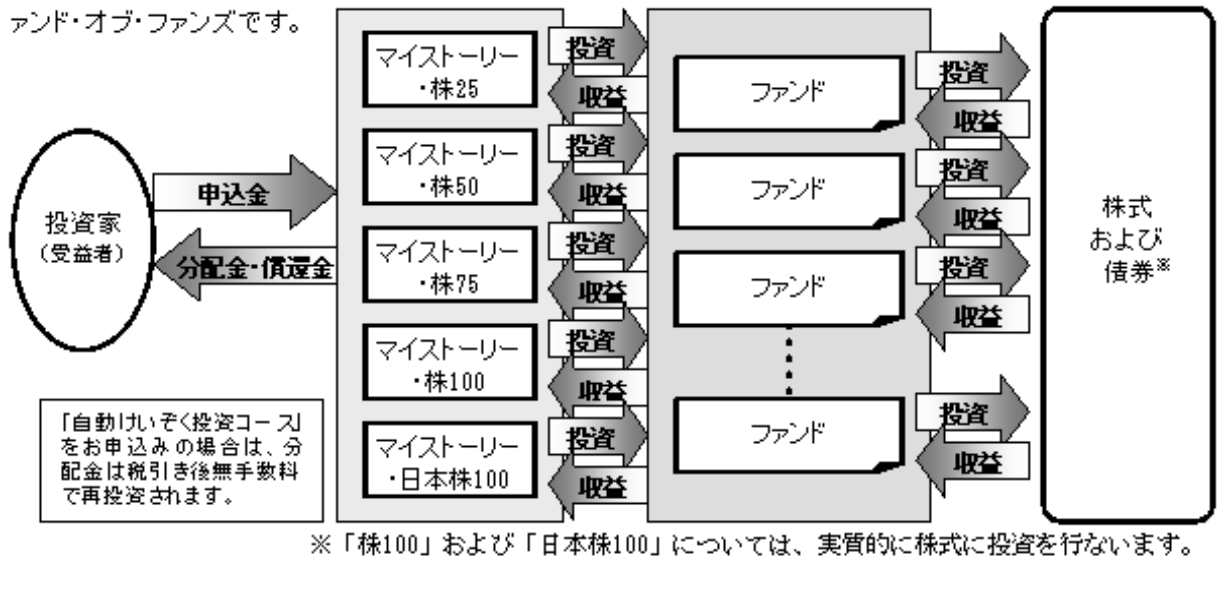


※1 「運用指図に関する権限の委託契約」は、契約終了の30日前までに当事者の一方から更新しない旨を書面によって通知がない限り、1年毎に自動的に更新されるものとします。但し、当該契約はファンドの償還日に終了するものとします。

※2 「募集・販売等に関する契約」は、契約終了の3ヵ月前までに当事者の一方から別段の意思表示のないときは、原則1年毎に自動的に更新されるものとします。

ファンド・オブ・ファンズについて

各ファンドは複数の投資信託(ファンド)への投資を通じて、実質的に株式および債券[※]に投資を行なう、ファンド・オブ・ファンズです。



委託会社の概況

委託会社

・名称

野村アセットマネジメント株式会社

・本店の所在の場所

東京都中央区日本橋一丁目12番1号

・資本金の額

平成22年9月末現在、17,180百万円

・会社の沿革

昭和34年(1959年)12月1日 野村証券投資信託委託株式会社として設立

平成9年(1997年)10月1日 投資顧問会社である野村投資顧問株式会社と合併して野村アセット・マネジメント投信株式会社に商号を変更

平成12年(2000年)11月1日 野村アセットマネジメント株式会社に商号を変更

平成15年(2003年)6月27日 委員会等設置会社へ移行

・大株主の状況(平成22年9月末現在)

名称	住所	所有株式数	比率
野村ホールディングス株式会社	東京都中央区日本橋一丁目9番1号	5,150,693株	100%

2 【投資方針】

(1) 【投資方針】

〔1〕主として、以下の投資信託証券に投資します。

各ファンドが投資を行なう投資信託証券

投資信託証券の種類	株25, 株50, 株75	株100	日本株100
国内の株式を実質的な主要投資対象とする投資信託証券			
世界の株式を実質的な主要投資対象とする投資信託証券			
国内の債券を実質的な主要投資対象とする投資信託証券			
世界の債券を実質的な主要投資対象とする投資信託証券			

〔2〕野村ファンド・リサーチ・アンド・テクノロジー株式会社（「NFR&T」という場合があります。）に運用の指図に関する権限の一部を委託し、NFR&Tが定性評価・定量評価等を勘案し、運用において優れていると判断した投資信託証券に分散投資を行ないます。

投資信託証券への投資にあたっては、指定投資信託証券の中から、定性評価、定量評価等を勘案して選択した投資信託証券に分散投資を行なうことを基本とします。なお、組入投資信託証券については適宜見直しを行ないます。

委託する範囲	: 投資信託証券の運用(指定投資信託証券の見直しを含む。)
委託先名称	: 野村ファンド・リサーチ・アンド・テクノロジー株式会社
委託先所在地	: 東京都中央区
委託に係る費用	: 上記の委託を受けた者が受ける報酬は、委託者が受ける報酬から、この信託の信託報酬支払いのときに支払うものとし、その報酬額は、各ファンドの信託財産の平均純資産総額(月末純資産総額の平均値)に、次の率を乗じて得た額とします。

平均純資産総額	率
1,000億円以下の部分	年10,000分の18
1,000億円超の部分	年10,000分の17

運用の指図に関する権限の委託を中止または委託の内容を変更する場合があります。

〔3〕投資信託証券への投資は、高位を維持することを基本とします。

「株25」、「株50」および「株75」については、各ファンドが投資信託証券への投資を通じて実質的に保有する株式（当該投資信託証券が実質的に保有する株式を勘案します。）への配分比率が信託財産の純資産総額の概ね下記の比率程度となることを目途として、投資信託証券への投資を行なうことを基本とします。

実質的に保有する株式の比率

株25	25%程度
株50	50%程度
株75	75%程度

投資信託証券への投資にあたっては、各ファンド毎に当該ファンドが実質的に投資することとなる資産クラス別の基準配分比率を原則として維持することを意識した運用を行なうことを基本とします。

各ファンドが投資対象とする投資信託証券および当該投資信託証券への投資を通じて実質的に投資することを意識する各ファンドにおける資産クラス別の基準配分比率（純資産に対する比

率)は以下の通りです。

なお、「日本株100」を除く各ファンドの基準配分比率については、将来的に、長期的な資産クラス間のリターン・リスク関係の変化に基づき、国内株式と外国株式の比率を見直すことがあります。

資産クラス	基準配分比率				
	株25	株50	株75	株100	日本株100
国内株式	17%程度	34%程度	45%程度	60%程度	フルインベストメント (95%～100%程度)
外国株式	8%程度	16%程度	30%程度	40%程度	
国内債券 および 外国債券	75%程度	50%程度	25%程度		

「国内債券および外国債券」の資産クラスを「世界債券」と称する場合があります。

[4] 資産クラス毎の代表的な指数を委託会社が独自に合成した指数をベンチマークとします。

資産クラス毎に、以下の指数を資産クラス・ベンチマークとし、マイストーリーを構成する各ファンドは、前記の基準配分比率に、資産クラス毎の月次の資産クラス・ベンチマーク・リターンを掛け合わせたものをベンチマークとします。

ベンチマーク計算上用いる基準配分比率は、前記の基準配分比率から各々「程度」をとった比率とし、「マイストーリー・日本株100」においては国内株式を100%とします。

資産クラス	指数
国内株式	東証株価指数(TOPIX) ¹
外国株式	MSCI KOKUSAI インデックス(日本を除く世界先進国)(円ヘッジベース) ²
国内債券および外国債券	パークレイズ・キャピタル・グローバル総合インデックス(円ヘッジベース) ³

マイストーリーを構成する各ファンドは、当該ポートフォリオ全体のリスク水準をそれぞれのベンチマーク程度に抑えながら、中長期的にベンチマークを上回る投資成果を達成することを目指します。

- 「東証株価指数(TOPIX)」とは、東京証券取引所第一部に上場されているすべての銘柄の時価総額を指数化し、株価の変動を表わすものであり、昭和43年1月4日を基準時とし、その基準時の時価総額を100として昭和44年7月から株式会社東京証券取引所(以下「(株)東京証券取引所」という。)が公表しています。東証株価指数(TOPIX)は、(株)東京証券取引所の知的財産であり、この指数の算出、数値の公表、利用など株価指数に関するすべての権利は(株)東京証券取引所が有しています。(株)東京証券取引所は、TOPIXの算出もしくは公表の方法の変更、TOPIXの算出もしくは公表の停止、またはTOPIXの商標の変更もしくは使用の停止を行う権利を有しています。
- 「MSCI KOKUSAI インデックス(日本を除く世界先進国)(円ヘッジベース)」は、MSCI KOKUSAI Index(MSCI World Index ex Japan)(現地通貨ベース)をもとに、委託会社(運用の権限委託先を含みます。以下この欄において同じ。)が独自にヘッジコストを考慮して円換算したものです。MSCI KOKUSAI Index(MSCI World Index ex Japan)に関する著作権、およびその他知的所有権はMSCIに帰属しております。また、MSCIは、指数の内容を変更する権利および公表を停止する権利を有しています。

- 3 「パークレイズ・キャピタル・グローバル総合インデックス（円ヘッジベース）」は、「パークレイズ・キャピタル・グローバル総合インデックス」を委託会社が為替ヘッジコストを考慮して円換算したものです。「パークレイズ・キャピタル・グローバル総合インデックス」は、パークレイズ・バンク・ピーエルシーの投資銀行部門であるパークレイズ・キャピタルが開発、算出、公表をおこなうインデックスであり、世界の投資適格債券市場のパフォーマンスをあらわします。当該インデックスに関する知的財産権およびその他の一切の権利はパークレイズ・キャピタルに帰属します。

（注）資産クラス毎のベンチマークの計算にあたっては、委託者において、ファンドにおける組入資産・為替の評価時点に合わせて計算を行いません。

ベンチマークは、株式・債券市場の構造変化等によっては、今後見直す場合があります。

- [5] 投資対象ファンドの選定やポートフォリオ構築に際しては、定性評価を重視し、ファンド間の投資手法の違いにも着目して、幅広い収益機会を追求できるよう、配慮します。

組入れる投資信託証券については、運用実績または運用手法を定量・定性的に分析し、且つ当該投資信託証券の定量的なリスク分析によりこれらに投資を行なうファンドのリスク管理を重視した上で資産クラス別の基準配分比率を勘案して選定・配分を行なうことを基本とします。

- [6] 投資対象ファンドとファンド全体のリスク特性の状況を絶えずモニターし、継続的に投資比率を調整します。また、投資対象ファンドを適宜見直すことで、全体的な品質の維持・向上を目指します。

運用体制、運用プロセス、情報開示等の観点から、定性的に評価するファンドの期待度・信頼度をいいます。



資金動向、市況動向等によっては上記のような運用ができない場合があります。

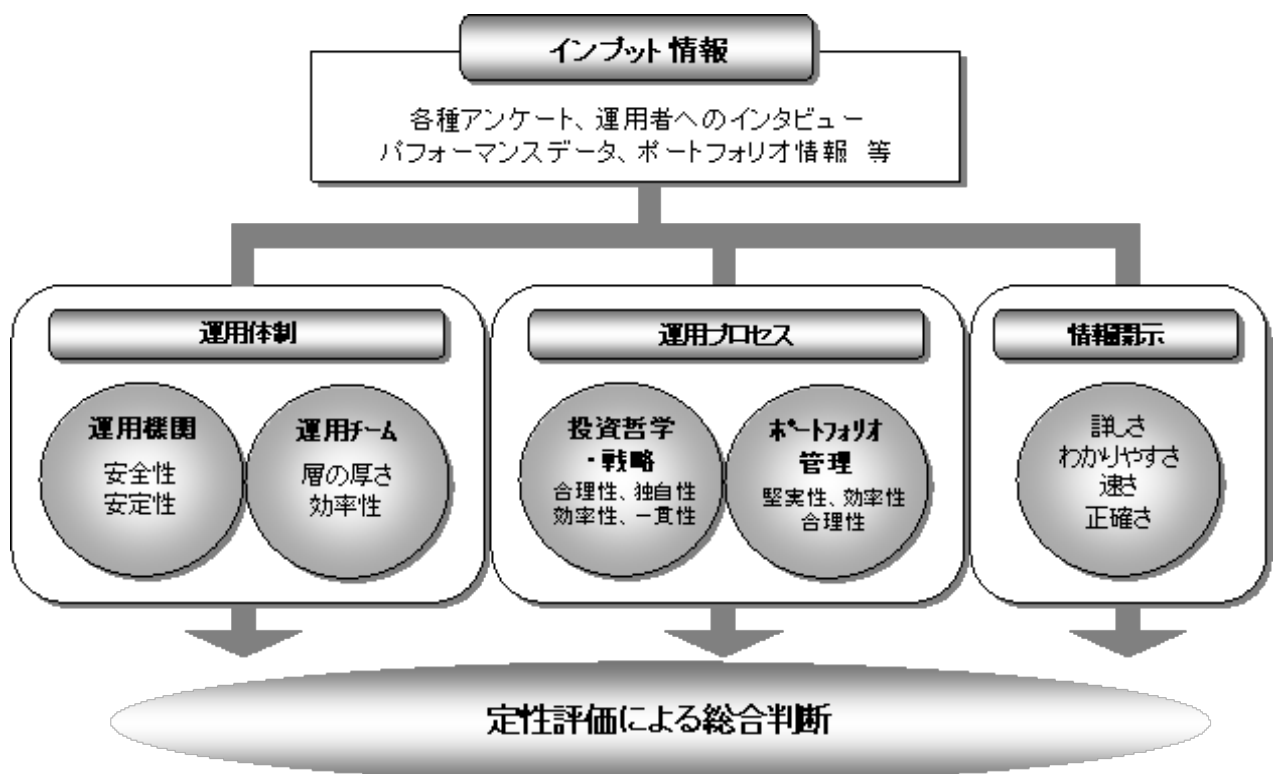
(参考)野村ファンド・リサーチ・アンド・テクノロジーについて

野村ファンド・リサーチ・アンド・テクノロジーの概要

野村ファンド・リサーチ・アンド・テクノロジー株式会社（NFR&T）は、ファンド・オブ・ファンズの運用を主たる業務とし、同時に、投資信託の分析評価、年金運用機関の調査・評価、オルタナティブ（代替）投資商品評価に携わる、野村グループの投資顧問会社です。

NFR&Tのファンドの定性評価

NFR&Tでは、過去の運用成績がただ単に「良かったか（悪かったか）」ではなく、「なぜ良かったか（悪かったか）」、「（良かった場合）今後も継続するか」が大事だと考えています。そのために、多くのファンドについてその良さ（品質）を測る「定性評価」に取り組んでいます。評価には、経験と実績のある専任のファンド・アナリストがあたります。



上記の「NFR&Tのファンドの定性評価」の図は平成22年11月現在のものであり、今後変更となる場合があります。

(2) 【投資対象】

主として有価証券に投資する投資信託証券を主要投資対象とします。

投資信託の受益証券(投資法人の投資証券を含みます。)とします。

各ファンドは、各々以下に示す投資信託証券(「指定投資信託証券」といいます。)を主要投資対象とします。

主要投資対象	指定投資信託証券	株25 株50 株75	株100	日本株100
国内株式	ノムラ・ジャパン・オープンF(適格機関投資家専用)			
	リサーチ・アクティブ・オープンF(適格機関投資家専用)			
	ストラテジック・バリュウ・オープンF(適格機関投資家専用)			
	野村RAFI [®] 日本株投信F(適格機関投資家専用)			
	みずほ日本株バリュウファンドF(適格機関投資家専用)			
	JPMジャパン50・オープンF(適格機関投資家専用)			
	フィデリティ・ジャパン・オープンF(適格機関投資家専用)			
	アライアンス・バーンスタイン・日本バリュウ株投信F(適格機関投資家専用)			
	東京海上日本成長株ファンドF(適格機関投資家専用)			
	キャピタル・インターナショナル・ジャパン・エクイティ・ファンドF(適格機関投資家専用)			
外国株式	野村海外株式ファンドF(適格機関投資家専用)			
	ノムラ・ジャナス・インテック海外株式ファンドF(適格機関投資家専用)			
	ノムラ・コロンビア米国株バリュウ・ファンドF(適格機関投資家専用)			
	ノムラ・レイニア米国成長株ファンドF(適格機関投資家専用)			
	シュローダー・アジア・パシフィック株式ファンドF(適格機関投資家専用)			
	ゴールドマン・サックス・アメリカン・オープンF(適格機関投資家専用)			
	ビクテ欧州ファンドF(適格機関投資家専用)			
	東京海上・スレッドニードル欧州株式ファンドF(適格機関投資家専用)			
	UBS海外株式ファンドF(適格機関投資家専用)			
	MFS欧州株ファンドF(適格機関投資家専用)			
国内債券 および 外国債券	ノムラ海外債券ファンドF(適格機関投資家専用)			
	ノムラ・モンドリアン海外債券ファンドF(適格機関投資家専用)			
	ノムラ・ブラックロック米国債券オープンF(適格機関投資家専用)			
	ノムラ・インサイト欧州債券ファンドF(適格機関投資家専用)			
	ノムラ日本債券オープンF(適格機関投資家専用)			
	ドイチェ欧州債券ファンドF(適格機関投資家専用)			
	ゴールドマン・サックス・世界債券オープンF(適格機関投資家専用)			
	LM・米国債券コア・プラスF(適格機関投資家専用)			
	ステート・ストリート米国総合債券カレンシー・アルファ・ファンドF(適格機関投資家専用)			
	ステート・ストリート欧州総合債券カレンシー・アルファ・ファンドF(適格機関投資家専用)			
	FFTW世界債券オープンF(適格機関投資家専用)			
	アイエヌジー・欧州債券ファンドF(適格機関投資家専用)			
	メロン米国コア・プラス債券ファンドF(適格機関投資家専用)			
	ウエリントン・マネージメント・ポートフォリオ(ケイマン) - 海外債券ファンドF <外国籍投資信託>			

上記は平成22年11月19日現在の指定投資信託証券の一覧です。今後、上記指定投資信託証券の一部が名称が変更となる場合、または繰上償還等により指定投資信託証券から除外される場合、あるいは、ここに記載さ

れた以外の投資信託証券が新たに指定投資信託証券に追加となる場合があります。

なお、デリバティブの直接利用は行ないません。

「マイストーリー・株25」、「マイストーリー・株50」、「マイストーリー・株75」、「マイストーリー・株100」、「マイストーリー・日本株100」に共通
投資の対象とする資産の種類(約款第20条)

この信託において投資の対象とする資産(本邦通貨表示のものに限ります。)の種類は、次に掲げるものとします。

1 次に掲げる特定資産(「特定資産」とは、投資信託及び投資法人に関する法律第2条第1項で定めるものをいいます。以下同じ。)

イ 有価証券

ロ 約束手形(イに掲げるものに該当するものを除きます。)

ハ 金銭債権(イ及びロに掲げるものに該当するものを除きます。)

2 次に掲げる特定資産以外の資産

イ 為替手形

「マイストーリー・株25」、「マイストーリー・株50」、「マイストーリー・株75」に共通
有価証券の指図範囲(約款第21条第1項)

委託者は、信託金を、主として別に定める投資信託証券(以下「指定投資信託証券」といいます。)のほか、次の有価証券(金融商品取引法第2条第2項の規定により有価証券とみなされる同項各号に掲げる権利を除くものとし、本邦通貨表示のものに限ります。)に投資することを指図します。

1 コマーシャル・ペーパーおよび短期社債等

2 外国または外国の者の発行する証券または証書で、前号の証券の性質を有するもの

3 国債証券、地方債証券、特別の法律により法人の発行する債券および社債券(新株引受権証券と社債券とが一体となった新株引受権付社債券の新株引受権証券および短期社債等を除きます。)

4 指定金銭信託の受益証券(金融商品取引法第2条第1項第14号で定める受益証券発行信託の受益証券に限ります。)

なお、第3号の証券を以下「公社債」といい、公社債にかかる運用の指図は買い現先取引(売戻し条件付の買い入れ)および債券貸借取引(現金担保付き債券借入れ)に限り行なうことができるものとします。

「マイストーリー・株100」

有価証券の指図範囲(約款第21条第1項)

委託者は、信託金を、主として別に定める投資信託証券(以下「指定投資信託証券」といいます。)のほか、次の有価証券(金融商品取引法第2条第2項の規定により有価証券とみなされる同項各号に掲げる権利を除くものとし、本邦通貨表示のものに限ります。)に投資することを指図します。

- 1 コマーシャル・ペーパーおよび短期社債等
- 2 外国または外国の者の発行する証券または証書で、前号の証券の性質を有するもの
- 3 国債証券、地方債証券、特別の法律により法人の発行する債券および社債券(新株引受権証券と社債券とが一体となった新株引受権付社債券の新株引受権証券および短期社債等を除きます。)
- 4 指定金銭信託の受益証券(金融商品取引法第2条第1項第14号で定める受益証券発行信託の受益証券に限ります。)

なお、第3号の証券を以下「公社債」といい、公社債にかかる運用の指図は買い現先取引(売戻し条件付の買い入れ)および債券貸借取引(現金担保付き債券借入れ)に限り行なうことができるものとします。

「マイストーリー・日本株100」

有価証券の指図範囲(約款第21条第1項)

委託者は、信託金を、主として別に定める投資信託証券(以下「指定投資信託証券」といいます。)のほか、次の有価証券(金融商品取引法第2条第2項の規定により有価証券とみなされる同項各号に掲げる権利を除くものとし、本邦通貨表示のものに限ります。)に投資することを指図します。

- 1 コマーシャル・ペーパーおよび短期社債等
- 2 外国または外国の者の発行する証券または証書で、前号の証券の性質を有するもの
- 3 国債証券、地方債証券、特別の法律により法人の発行する債券および社債券(新株引受権証券と社債券とが一体となった新株引受権付社債券の新株引受権証券および短期社債等を除きます。)
- 4 指定金銭信託の受益証券(金融商品取引法第2条第1項第14号で定める受益証券発行信託の受益証券に限ります。)

なお、第3号の証券を以下「公社債」といい、公社債にかかる運用の指図は買い現先取引(売戻し条件付の買い入れ)および債券貸借取引(現金担保付き債券借入れ)に限り行なうことができるものとします。

「マイストーリー・株25」、「マイストーリー・株50」、「マイストーリー・株75」、「マイストーリー・株100」、「マイストーリー・日本株100」に共通
金融商品の指図範囲(約款第21条第2項)

委託者は、信託金を、各ファンド毎に上記 に掲げる有価証券のほか、次の金融商品(金融商品取引法第2条第2項の規定により有価証券とみなされる同項各号に掲げる権利を含みます。)により運用することを指図することができます。

- 1 預金
- 2 指定金銭信託(各ファンドにつき上記「(2)投資対象 有価証券の指図範囲」に掲げるものを除く。)
- 3 コール・ローン
- 4 手形割引市場において売買される手形

(参考)指定投資信託証券について

以下は各ファンドが投資を行なう投資信託証券(「指定投資信託証券」といいます。)の投資方針、関係法人、信託報酬等について、平成22年11月19日現在で委託会社が知っている情報等を基に記載したものです。

今後、指定投資信託証券の各委託会社（運用会社）の都合等により、記載の内容が変更となる場合があります。

また、ここに記載した指定投資信託証券は上記日付現在のものであり、今後、繰上償還等により指定投資信託証券から除外される場合、あるいは、ここに記載された以外の投資信託証券が新たに指定投資信託証券に追加となる場合等があります。

国内籍の指定投資信託証券の販売会社は、全て野村信託銀行株式会社となっております。

外国籍の指定投資信託証券については、管理事務代行会社等を通じて売買の申込み等を行いません。

以下の点につきましては、全ての指定投資信託証券に共通となっております。

< 申込手数料 >	申込手数料はかかりません。
投資の基本方針のうち < 収益分配方針 >	運用による収益は、期中に分配を行わず、信託終了時まで信託財産内に留保し、運用の基本方針に基づいて運用します。

指定投資信託証券の名称について、「(適格機関投資家専用)」の部分を省略して記載する場合があります。また、「ファンド」という場合があります。

指定投資信託証券の委託会社等の概要については、後述の「指定投資信託証券の委託会社等について」をご覧ください。

指定投資信託証券の一部の受託会社について、信託事務処理の一部を他の信託銀行に再信託する場合があります。

[次へ](#)

1 ノムラ・ジャパン・オープンF（適格機関投資家専用）

（A）ファンドの特色

ファンドは、親投資信託であるノムラ・ジャパン・オープンマザーファンドへの投資を通じて、主としてわが国の株式に実質的に投資を行ない、信託財産の成長を目標に積極的な運用を行なうことを基本とします。

ファンドは、当面、TOPIXをベンチマークとします。

ファンドは、「ノムラ・ジャパン・オープンマザーファンド」（「マザーファンド」といいます。）を親投資信託とするファミリーファンド方式で運用します。なお、直接株式に投資する場合があります。

（B）信託期間

無期限（平成13年8月28日設定）

（C）ファンドの関係法人

関係	名称
委託会社	野村アセットマネジメント株式会社
受託会社	野村信託銀行株式会社

（D）管理報酬等

信託報酬の総額は、信託財産の純資産総額に年0.90825%（税抜年0.865%）の率を乗じて得た額とします。上記のほか、ファンドの組入有価証券の売買の際に発生する売買委託手数料、信託財産に係る監査費用等を信託財産から支払います。

（E）投資方針等

（1）投資対象

わが国の株式を実質的な主要投資対象とします。

（2）投資態度

運用については、ボトムアップ・アプローチをベースとしたアクティブ運用を行ないます。

わが国の株式への投資にあたっては、上場株式および店頭登録銘柄の中から、株価の割安性をベースに企業の収益性、成長性、安定性等を総合的に勘案して銘柄を選定し、投資を行なうことを基本とします。なお、一部、アジア諸国の株式に投資を行なう場合があります。

株式の実質組入比率は、原則として高位を維持することを基本とします。非株式割合（株式以外の資産への実質投資割合）は、原則として信託財産総額の50%以下を基本とします。ただし、市場動向等により弾力的に変更を行なう場合があります。

資金動向、市況動向等によっては、上記のような運用ができない場合もあります。

（3）主な投資制限

株式への実質投資割合には制限を設けません。

外貨建資産への実質投資割合は、信託財産の純資産総額の30%以内とします。

デリバティブの利用はヘッジ目的に限定します。

2 リサーチ・アクティブ・オープンF（適格機関投資家専用）

（A）ファンドの特色

ファンドは、親投資信託であるリサーチ・アクティブ・オープンマザーファンドへの投資を通じて、主としてわが国の株式に実質的に投資を行ない、信託財産の中・長期的な成長を目標に積極的な運用を行なうことを基本とします。

ファンドは、当面、TOPIXをベンチマークとします。

ファンドは、「リサーチ・アクティブ・オープンマザーファンド」（「マザーファンド」といいます。）を親投資信託とするファミリーファンド方式で運用します。なお、直接株式に投資する場合があります。

（B）信託期間

無期限（平成13年8月28日設定）

（C）ファンドの関係法人

関係	名称
委託会社	野村アセットマネジメント株式会社
受託会社	住友信託銀行株式会社

（D）管理報酬等

信託報酬の総額は、信託財産の純資産総額に年0.67725%（税抜年0.645%）以内の率を乗じて得た額とします。

上記のほか、ファンドの組入有価証券の売買の際に発生する売買委託手数料、信託財産に係る監査費用等を信託財産から支払います。

（E）投資方針等

(1) 投資対象

わが国の株式を実質的な投資対象とします。

(2) 投資態度

わが国の株式を実質的な主要投資対象とし、信託財産の中・長期的な成長を目標に積極的な運用を行なうことを基本とします。

株式への投資に当っては、厳選した業績成長企業群（今期あるいは来期の利益成長が期待できる企業や将来の収益成長が期待できる企業等）に中・長期的な視野から投資します。

非株式割合（株式以外の資産への実質投資割合）は、原則として信託財産総額の50%以下を基本とします。

資金動向、市況動向等によっては上記のような運用ができない場合があります。

(3) 主な投資制限

株式への実質投資割合には制限を設けません。

外貨建資産への投資は行ないません。

デリバティブの利用はヘッジ目的に限定します。

3 ストラテジック・バリュー・オープンF（適格機関投資家専用）

（A）ファンドの特色

ファンドは、親投資信託であるストラテジック・バリュー・オープンマザーファンドへの投資を通じて、主としてわが国の株式に実質的に投資を行ない、信託財産の成長を目標に積極的な運用を行なうことを基本とします。

ファンドは、「ストラテジック・バリュー・オープンマザーファンド」（「マザーファンド」といいます。）を親投資信託とするファミリーファンド方式で運用します。

（B）信託期間

無期限（平成19年10月11日設定）

（C）ファンドの関係法人

関係	名称
委託会社	野村アセットマネジメント株式会社
受託会社	住友信託銀行株式会社

（D）管理報酬等

信託報酬の総額は、信託財産の純資産総額に年0.63%（税抜年0.60%）の率を乗じて得た額とします。

上記のほか、ファンドの組入有価証券の売買の際に発生する売買委託手数料、信託財産に係る監査費用等を信託財産から支払います。

（E）投資方針等

(1) 投資対象

わが国の株式を実質的な主要投資対象とします。

(2) 投資態度

株式への投資にあたっては、わが国の金融商品取引所に上場（これに準ずるものを含みます。）している株式の中から、資産・利益等に比較して株価が割安と判断され、今後の株価上昇が期待できる銘柄を厳選し、投資を行なうことを基本とします。

株式の実質的な組入にあたっては、フルインベストメントを基本とします。非株式割合（株式以外の資産への実質投資割合）は、原則として信託財産総額の50%以下を基本とします。ただし、投資環境、資金動向などを勘案して、運用担当者が適切と判断した際等には先物取引の利用も含めて株式組入比率を引き下げる場合があります。

資金動向、市況動向等によっては上記のような運用ができない場合があります。

(3) 主な投資制限

株式への実質投資割合には制限を設けません。

外貨建資産への実質投資割合は、信託財産の純資産総額の30%以内とします。

デリバティブの利用はヘッジ目的に限定します。

投資信託証券への実質投資割合は、信託財産の純資産総額の5%以内とします。

4 野村RAFI[®]日本株投信F（適格機関投資家専用）

（A）ファンドの特色

ファンドは、親投資信託である野村RAFI[®]日本株投信マザーファンドへの投資を通じて、主としてわが国の株式に実質的に投資を行ない、信託財産の成長を図ることを目的として運用を行なうことを基本とします。

ファンドは、「野村RAFI[®]日本株投信マザーファンド」（「マザーファンド」といいます。）を親投資信託とするファミリーファンド方式で運用します。なお、株式に直接投資する場合があります。

（B）信託期間

無期限（平成22年4月8日設定）

（C）ファンドの関係法人

関係	名称
委託会社	野村アセットマネジメント株式会社
受託会社	野村信託銀行株式会社

（D）管理報酬等

信託報酬の総額は、信託財産の純資産総額に年0.42%（税抜年0.40%）の率を乗じて得た額とします。

上記のほか、ファンドの組入有価証券の売買の際に発生する売買委託手数料、信託財産に係る監査費用等を信託財産から支払います。

（E）投資方針等

（1）投資対象

わが国の株式を実質的な主要投資対象とします。

（2）投資態度

わが国の株式を実質的な主要投資対象とし、ファンダメンタル・インデックス構成手法 を活用して、委託会社が独自に銘柄・ウェイトを選定・計算し、これをベースに株式ポートフォリオを構成することを基本とします。

当該手法は、株主資本、配当額、キャッシュフロー等のファンダメンタル指標をもとに銘柄のウェイト付けを行なう運用手法で、2010年2月現在、リサーチ・アフィリエイツ社（Research Affiliates, LLC）が知的所有権を申請中です。

株式の実質組入比率は高位を基本とします。

非株式割合（株式以外の資産への実質投資割合）は、原則として信託財産総額の50%以下とすることを基本とします。

資金動向、市況動向等によっては上記のような運用ができない場合があります。

（3）主な投資制限

株式への実質投資割合には制限を設けません。

外貨建資産への実質投資割合は、信託財産の純資産総額の10%以内とします。

デリバティブの利用はヘッジ目的に限定しません。

投資信託証券への実質投資割合は、信託財産の純資産総額の5%以内とします。

「RAFI[®]」は、Research Affiliates, LLCの登録商標であり、野村アセットマネジメント株式会社はその使用を許諾されております。

リサーチ・アフィリエイツ社は、野村アセットマネジメントがファンドまたはアカウントの運用のために用いるRAFインデックスの収益性、有効性に関して、明示的であると黙示的であるとを問わず、一切の表明または保証を行なうものではなく、いかなる責任も負わないことを明記します。

5 みずほ日本株バリュートラッキングファンドF（適格機関投資家専用）

（A）ファンドの特色

ファンドは、親投資信託である「みずほ日本株バリュートラッキングマザーファンド」への投資を通じて、わが国の株式を実質的な投資対象とし、信託財産の中・長期的な成長を目指します。ファンドは、TOPIX（配当込み）をベンチマークとします。ファンドは、「みずほ日本株バリュートラッキングマザーファンド」（「マザーファンド」といいます。）を親投資信託とするファミリーファンド方式で運用します。なお、この他わが国の株式へ直接投資する場合があります。

（B）信託期間

無期限（平成19年10月11日設定）

（C）ファンドの関係法人

関係	名称
委託会社	みずほ投信投資顧問株式会社
受託会社	みずほ信託銀行株式会社

（D）管理報酬等

信託報酬の総額は、信託財産の純資産総額に年0.5775%（税抜年0.55%）の率を乗じて得た額とします。上記のほか、ファンドの組入有価証券の売買の際に発生する売買委託手数料、信託財産に係る監査費用等を信託財産から支払います。

（E）投資方針等

（1）投資対象

わが国の金融商品取引所に上場している株式（これに準ずる市場を含む）を実質的な主要投資対象とします。

（2）投資態度

わが国の金融商品取引所に上場している株式（これに準ずる市場を含む）を主要投資対象とし、信託財産の中・長期的な成長を目指して運用を行います。

TOPIX（配当込み）を運用上のベンチマークとし、個別企業のファンダメンタルズ調査・予測に基づく銘柄選択により超過収益の獲得を目指すボトムアップ・アプローチをベースとしたアクティブ運用を行います。

ベンチマークは、わが国の株式市場の構造変化、インデックスの改廃等によっては今後見直す場合があります。

株式への投資にあたっては、企業の将来的なフリーキャッシュフロー対比で割安な銘柄の選定を行うことを基本とします。

株式への実質投資割合は、原則として高位を維持します。

現物株式の実質組入比率は、通常の状態では50%以上とすることを基本とします。

非株式（株式以外の資産）への実質投資割合は、原則として信託財産総額の50%以下とします。

マザーファンドの運用に関しては、みずほ信託銀行株式会社より投資助言を受けます。

市場動向および資金動向等によっては、上記のような運用ができない場合があります。

（3）主な投資制限

株式への実質投資割合には制限を設けません。

外貨建資産への実質投資割合は信託財産の純資産総額の30%以下とします。

デリバティブの利用はヘッジ目的に限定しません。

6 JPMジャパン50・オープンF（適格機関投資家専用）

（A）ファンドの特色

ファンドは、親投資信託であるJPMジャパン50・オープン・マザーファンド（適格機関投資家専用）（以下「マザーファンド」といいます。）の受益証券を主要投資対象とし、信託財産の中長期的な成長を図ることを目的として積極的な運用を行います。

ファンドは、主にわが国の株式を主要投資対象とし、信託財産の中長期的な成長を目指します。ファンドの運用はファミリーファンド方式により、マザーファンドを通じて行います。

アナリストの調査・分析活動においては、「JPM日本株式ストラテジー」独自の業種分類に基づき、調査対象企業の長期的な業績予想を行います。

ポートフォリオの構築にあたっては、アナリストやポートフォリオ・マネジャーの定性的な判断（主観的判断）のみに頼ることなく、配当割引モデル（DDM）等を通じてその修正を行います。

ベンチマークであるTOPIX（配当込み）に対するリスクを一定水準に保ちつつ、安定した超過収益を積み上げることを目指します。

（B）信託期間

無期限（平成16年11月18日設定）

（C）ファンドの関係法人

関係	名称
委託会社	JPモルガン・アセット・マネジメント株式会社
受託会社	三菱UFJ信託銀行株式会社

（D）管理報酬等

信託報酬の総額は、ファンドの計算期間を通じて毎日信託財産の純資産総額に年率0.8505%（税抜0.81%）を乗じて得た額とします。上記のほか、ファンドの組入有価証券の売買の際に発生する売買委託手数料等を信託財産から支払います。その他、ファンドの監査費用については、実際に支払う金額を支払う方法に代えて、信託財産の純資産総額に年率0.021%（税抜0.02%）を乗じて得た額（ただし、年間315万円（税抜300万円）を上限とします。）を信託財産から支払います。

（E）投資方針等

(1) 投資対象

日本の株式を実質的な主要投資対象とします。

(2) 投資態度

日本の株式に投資し、信託財産の中長期的な成長をめざした運用を行います。

株式以外の資産への実質的な投資は、原則として信託財産総額の50%以下とします。ただし、市況動向に急激な変化が生じたとき、ならびに残存元本が運用に支障をきたす水準となったとき等やむを得ない事情が発生した場合には上記のような運用が出来ない場合があります。

(3) 主な投資制限

株式への投資には、制限を設けません。

外貨建資産への実質投資割合は、信託財産の純資産総額の30%以下とします。

デリバティブの利用は、ヘッジ目的に限定します。

投資信託証券への実質投資割合は、信託財産の純資産総額の5%以下とします。

7 フィデリティ・ジャパン・オープンF（適格機関投資家専用）

（A）ファンドの特色

ファンドは、親投資信託であるフィデリティ・ジャパン・オープン・マザーファンド受益証券への投資を通じて、主としてわが国の取引所（金融商品取引法第2条第16項に規定する金融商品取引所および金融商品取引法第2条第8項第3号ロに規定する外国金融商品市場を「取引所」といい、取引所のうち、有価証券の売買または金融商品取引法第28条第8項第3号もしくは同項第5号の取引を行なう市場および当該市場を開設するものを「証券取引所」といいます。以下同じ。）に上場（これに準ずるものを含みます。）されている株式に実質的に投資を行ない、投資信託財産の成長を目標に積極的な運用を行なうことを基本とします。

ファンドは、TOPIX（配当金込）をベンチマークとします。

ファンドは、「フィデリティ・ジャパン・オープン・マザーファンド」（「マザーファンド」といいます。）を親投資信託とするファミリーファンド方式で運用します。

（B）信託期間

無期限（平成13年8月28日設定）

（C）ファンドの関係法人

関係	名称
委託会社	フィデリティ投信株式会社
受託会社	野村信託銀行株式会社

（D）管理報酬等

信託報酬の総額は、投資信託財産の純資産総額に年0.924%（税抜年0.88%）以内の率を乗じて得た額とします。（なお、税法が改正された場合等には、前記数値が変更になることがあります。）

上記のほか、ファンドの組入有価証券の売買の際に発生する売買委託手数料等を投資信託財産から支払います。その他、投資信託財産に係る監査費用等を投資信託財産の純資産総額に対して年率0.10%（税込み）を上限として投資信託財産から支払う場合があります（なお、当該上限率については変更する場合があります。）。

（E）投資方針等

(1) 投資対象

わが国の取引所に上場（これに準ずるものを含みます。）されている株式を実質的に主要な投資対象とします。

(2) 投資態度（マザーファンドの投資態度を含みます。）

主としてわが国の株式に投資します。ただし、日本株式とその他のアジアの株式を比較し、その相対的な投資魅力の状況によってはその他のアジアの株式にも投資することができます。ファンドは通常ポートフォリオの少なくとも65%を日本株式に投資します。

企業を実地に訪問し、徹底した調査にもとづき個別銘柄を選別する「ボトム・アップ・アプローチ」により運用を行ないます。

フルインベストメントを基本とします。

資金動向、市況動向、残存信託期間等の事情によっては、上記のような運用ができない場合もあります。

(3) 主な投資制限

株式への実質投資割合には制限を設けません。

外貨建資産への実質投資割合は、投資信託財産の純資産総額の30%以下とします。

マザーファンド受益証券以外の投資信託証券への実質投資割合は、投資信託財産の純資産総額の5%以下とします。

8 アライアンス・バーンスタイン・日本バリュー株投信F（適格機関投資家専用）

（A）ファンドの特色

ファンドは、親投資信託であるアライアンス・バーンスタイン・日本バリュー株マザーファンド受益証券への投資を通じて、主としてわが国の株式に分散投資することにより、長期的な信託財産の成長を図ることを目標に運用を行います。

ファンドはTOPIX（東証株価指数、配当込み）をベンチマークとします。

ファンドは、「アライアンス・バーンスタイン・日本バリュー株マザーファンド」（「マザーファンド」といいます。）を親投資信託とするファミリーファンド方式で運用します。

（B）信託期間

無期限（平成22年4月8日設定）

（C）ファンドの関係法人

関係	名称
委託会社	アライアンス・バーンスタイン株式会社
受託会社	野村信託銀行株式会社
マザーファンドの 投資顧問会社	アライアンス・バーンスタイン・エル・ピー アライアンス・バーンスタイン・リミテッド アライアンス・バーンスタイン・オーストラリア・リミテッド アライアンス・バーンスタイン・香港・リミテッド

（D）管理報酬等

信託報酬の総額は、信託財産の純資産総額に年0.5775%（税抜年0.55%）の率を乗じて得た額とします。なお、マザーファンドの投資顧問会社が受ける報酬は、ファンドの信託報酬の中の委託会社が受ける報酬から支払われます。

上記のほか、ファンドの組入有価証券の売買の際に発生する売買委託手数料等を信託財産から支払います。その他、信託財産に係る監査費用等を信託財産の純資産総額に対して年率0.10%を上限として信託財産から支払います（なお、当該上限率については変更する場合があります）。

（E）投資方針等

（1）投資対象

わが国の株式を実質的な主要投資対象とします。

（2）投資態度

マザーファンド受益証券への投資を通じて、主としてわが国の株式に分散投資することにより、長期的な信託財産の成長を目指します。

ファンダメンタル分析と定量分析の二つの観点を融合させたボトムアップによる個別銘柄選択をもとにバリューストック運用を行います。

株式の実質組入比率は、原則として高位を保ちます。

株式以外の資産への実質的な投資割合は、原則として信託財産総額の50%以下とします。

次の投資顧問会社にマザーファンドの運用の指図に関する権限の一部を委託します。

- ・ アライアンス・バーンスタイン・エル・ピー
- ・ アライアンス・バーンスタイン・リミテッド
- ・ アライアンス・バーンスタイン・オーストラリア・リミテッド
- ・ アライアンス・バーンスタイン・香港・リミテッド

当初設定日直後、大量の追加設定または解約が発生したとき、市場動向等に急激な変化が生じたときまたは予想されるとき、償還の準備に入ったとき等ならびに残存元本が運用に支障をきたす水準となったとき等やむをえない事情が発生した場合には、上記のような運用ができない場合があります。

（3）主な投資制限

株式への実質投資割合には制限を設けません。

実質外貨建資産への投資は行いません。

投資信託証券（マザーファンド受益証券を除きます。）への実質投資割合は、信託財産の純資産総額の5%以内とします。

9 東京海上日本成長株ファンドF（適格機関投資家専用）

（A）ファンドの特色

ファンドは、親投資信託である「東京海上日本成長株マザーファンド」への投資を通じて、主として金融商品取引所に上場されている株式（これらに準じるものを含みます。）に実質的に投資を行い、信託財産の中長期的な成長を目指して運用を行います。

TOPIX（東証株価指数）をベンチマークとして、中長期的にベンチマークを上回る投資成果を目標とします。

ファンドは、「東京海上日本成長株マザーファンド」（「マザーファンド」といいます。）を親投資信託とするファミリーファンド方式で運用します。

（B）信託期間

無期限（平成18年11月16日設定）

（C）ファンドの関係法人

関係	名称
委託会社	東京海上アセットマネジメント投信株式会社
受託会社	中央三井アセット信託銀行株式会社

（D）管理報酬等

信託報酬の総額は、信託財産の純資産総額に年0.609%（税抜年0.58%）の率を乗じて得た額とします。（なお、税法が変更・改正された場合には、前記数値が変更になることがあります。）

上記のほか、ファンドの組入る有価証券の売買の際に売買委託手数料、投資信託財産に係る監査費用等を信託財産から支払います。

（E）投資方針等

（1）投資対象

金融商品取引所に上場されている株式（これらに準じるものを含みます。）を実質的な主要投資対象とします。

（2）投資態度（マザーファンドの投資態度を含みます。）

主に金融商品取引所に上場されている株式（これらに準じるものを含みます。）に投資し、信託財産の中長期的な成長を目指して運用を行います。

TOPIX（東証株価指数）をベンチマークとし、「セクター判断(業種配分)」と「銘柄選択」を超過収益の源泉として、これを上回る投資成果を目指します。

「セクター判断(業種配分)」については、当社独自の業種分類により、アナリストによる定性判断、モデルによる定量判断をもとに、ファンドマネジャーがセクター間の相对比较等を考慮して決定します。

一方「銘柄選択」においては、アナリストが徹底的な調査に基づき「事業環境の予測」や「競争優位の評価」を主な着眼点として中期的な業績を予測するとともに、株価面での魅力度等も総合的に判断し、セクター内の相対優位評価を行います。

これらに加え、ファンドマネジャー(トップダウン)とアナリスト(ボトムアップ)による複眼的な議論の中から生まれる「投資アイデア」も加味し、最適なポートフォリオを構築します。

株式以外の資産への投資は、原則として信託財産総額の50%以下とします。

資金動向、市況動向、残存期間等の事情によっては、上記のような運用が出来ない場合があります。

（3）主な投資制限

株式への投資割合には、制限を設けません。

外貨建資産への実質投資割合は、信託財産の純資産総額の20%以下とします。

マザーファンド受益証券を除く投資信託証券への実質投資割合は、信託財産の純資産総額の5%以下とします。

10 キャピタル・インターナショナル・ジャパン・エクイティ・ファンド F（適格機関投資家専用）

（A）ファンドの特色

ファンドは、親投資信託である「キャピタル・インターナショナル・ジャパン・エクイティ・マザーファンド」への投資を通じて、主としてわが国の株式に実質的に投資を行い、信託財産の積極的な成長を目指して運用を行うことを基本とします。

ファンドは、TOPIX（配当込み）をベンチマークとします。

ファンドは、「キャピタル・インターナショナル・ジャパン・エクイティ・マザーファンド」（「マザーファンド」といいます。）を親投資信託とするファミリーファンド方式で運用します。

キャピタル・グループの運用の特徴・・・

“徹底した個別銘柄調査”、“現地調査とグローバル・アプローチの融合”、“長期投資”、“マルチ・ポートフォリオ・マネジャー・システムによる多様なアイデアの反映と運用の継続性”などが挙げられます。その中でも特徴的な“マルチ・ポートフォリオ・マネジャー・システム”は、1つのアカウントの運用において、複数のポートフォリオ・マネジャーが各々独自の裁量で行った投資判断を反映し、最終的なポートフォリオを構築するものであり、さまざまな投資環境において市場を上回る成果の達成を目指します。

（マルチ・ポートフォリオ・マネジャー・システムは1958年からキャピタル・グループにおいて採用されています。）

（B）信託期間

無期限（平成19年4月5日設定）

（C）ファンドの関係法人

関係	名称
委託会社	キャピタル・インターナショナル株式会社
受託会社	三菱UFJ信託銀行株式会社

（D）管理報酬等

信託報酬の総額は、信託財産の純資産総額に年0.60375%（税抜年0.575%）の率を乗じて得た額とします。信託財産に係る監査費用については、上限を年額58万8千円（税抜56万円）とし日々計上します。またその他の費用（ファンドの組入有価証券の売買の際に発生する売買委託手数料、信託事務に係る諸費用等）等についても信託財産から支払います。上記その他の費用については運用状況等により変動するものであり、事前に料率、上限等を記載することができません。

（E）投資方針等

（1）投資対象

わが国の株式を実質的な主要投資対象とします。

（2）投資態度

主としてわが国の証券取引所（金融商品取引法第2条第16項に規定する金融商品取引所および金融商品取引法第2条第8項第3号口に規定する外国金融商品市場を「取引所」といい、取引所のうち、有価証券の売買または金融商品取引法第28条第8項第3号もしくは同項第5号の取引を行う市場および当該市場を開設するものを「証券取引所」といいます。）（これに準ずるものを含む）に上場されている株式（新株引受権証券および新株予約権証券を含む）を主要投資対象とします。

運用については、マイクロ・ファンダメンタルズ調査に基づく銘柄選択により超過収益の獲得を目指す、ボトムアップ・アプローチをベースとしたアクティブ運用を行います。

投資に当たっては、上場株式等の中から、企業の収益性、成長性、安定性等を総合的に勘案して銘柄を選定し、投資を行うことを基本とします。

株式の実質組入比率は、高位を維持することを基本とします。

非株式割合（株式以外の資産への実質投資割合）は、原則として信託財産総額の50%以下を基本とします。

資金動向、市況動向等によっては、上記のような運用ができない場合もあります。

（3）主な投資制限

株式への実質投資割合には制限を設けません。

マザーファンドを除く投資信託証券への実質投資割合は、信託財産の純資産総額の5%以下とします。

外貨建資産への実質投資割合は信託財産の純資産総額の30%以下とします。

デリバティブ取引は主にヘッジ目的で使用しますが、市況動向等によってはヘッジ目的以外で使用する場合があります。

11 野村海外株式ファンドF（適格機関投資家専用）

（A）ファンドの特色

ファンドは、親投資信託である野村海外株式マザーファンドの受益証券を主要投資対象とし、主として日本を除く世界主要先進国の株式に実質的に投資し、信託財産の中長期的な成長を図ることを目的として積極的な運用を行いません。

ファンドはMSCI-KOKUSAI指数（円ベース・為替ヘッジあり）をベンチマークとします。

「MSCI-KOKUSAI指数（円ベース・為替ヘッジあり）」は、MSCI-KOKUSAI指数をもとに、委託者が独自にヘッジコストを考慮して円換算したものです。

ファンドは「野村海外株式マザーファンド」（「マザーファンド」といいます。）を親投資信託とするファミリーファンド方式で運用します。なお、直接有価証券に投資する場合があります。

（B）信託期間

無期限（平成20年4月10日設定）

（C）ファンドの関係法人

関係	名称
委託会社	野村アセットマネジメント株式会社
受託会社	野村信託銀行株式会社
マザーファンドの 投資顧問会社	ウエリントン・マネージメント・カンパニー・エルエルピー

（D）管理報酬等

信託報酬の総額は、信託財産の純資産総額に年0.8925%（税抜年0.85%）の率を乗じて得た額とします。なお、マザーファンドの投資顧問会社が受ける報酬は、ファンドの信託報酬中の委託者が受ける報酬から支払われます。

上記のほか、ファンドの組入る有価証券の売買の際に発生する売買委託手数料、信託財産に係る監査費用等を信託財産から支払います。

（E）投資方針等

(1) 投資対象

日本を除く世界主要先進国の株式を実質的な主要投資対象とします。

(2) 投資態度

銘柄の選定に当っては、独自のボトムアップ調査を通じて、高成長かつ割安な銘柄をグローバルな観点で識別します。また、国別・産業別配分に配慮し、幅広く分散投資を行いません。

株式の実質組入比率は、原則として高位を基本とします。

実質組入外貨建資産については、原則として為替ヘッジにより為替変動リスクの低減を図ることを基本とします。

ウエリントン・マネージメント・カンパニー・エルエルピーにマザーファンドの株式等の運用の指図に関する権限を委託します。

資金動向、市況動向等によっては、上記のような運用ができない場合があります。

(3) 主な投資制限

株式への実質投資割合には制限を設けません。

外貨建資産への実質投資割合には制限を設けません。

デリバティブの利用はヘッジ目的に限定します。

同一銘柄の株式への実質投資割合は、取得時において信託財産の純資産総額の10%以内とします。

投資信託証券への実質投資割合は信託財産の純資産総額の5%以内とします。

12 ノムラ - ジャナス・インテック海外株式ファンドF（適格機関投資家専用）

（A）ファンドの特色

ファンドは、親投資信託であるノムラ - ジャナス・インテック海外株式マザーファンドの受益証券を主要投資対象とし、主として日本を除く先進国の株式に実質的に投資し、信託財産の中長期的な成長を図ることを目的として積極的な運用を行なうことを基本とします。

ファンドはMSCI-KOKUSAI指数(円ベース・為替ヘッジあり) をベンチマークとします。

「MSCI-KOKUSAI指数(円ベース・為替ヘッジあり)」は、MSCI-KOKUSAI指数をもとに、委託会社が独自にヘッジコストを考慮して円換算したものです。

ファンドは、「ノムラ - ジャナス・インテック海外株式マザーファンド」（「マザーファンド」といいます。）を親投資信託とするファミリーファンド方式で運用します。なお、株式等に直接投資する場合があります。

（B）信託期間

無期限（平成21年4月9日設定）

（C）ファンドの関係法人

関係	名称
委託会社	野村アセットマネジメント株式会社
受託会社	野村信託銀行株式会社
マザーファンドの 投資顧問会社	インテック・インベストメント・マネジメント・エルエルシー

インテック・インベストメント・マネジメント・エルエルシーは、マザーファンドの運用に関する事務業務の一部をジャナス・キャピタル・マネジメント・エルエルシーに代行させます。

（D）管理報酬等

信託報酬の総額は、信託財産の純資産総額に年0.86625%（税抜年0.825%）の率を乗じて得た額とします。なお、マザーファンドの投資顧問会社が受ける報酬は、ファンドの信託報酬中の委託者が受ける報酬から支払われます。

上記のほか、ファンドの組入有価証券の売買の際に発生する売買委託手数料、信託財産に係る監査費用等を信託財産から支払います。

（E）投資方針等

（1）投資対象

日本を除く先進国の株式を実質的な主要投資対象とします。

（2）投資態度

株式への投資にあたっては、数学的手法に基づいた株価変動を利用する運用手法とリスク・コントロール手法によりポートフォリオを構築し、付加価値の獲得を目指します。

株式の実質組入比率については、原則として高位を基本とします。

実質組入外貨建資産については、原則として為替ヘッジにより為替変動リスクの低減を図ることを基本とします。

インテック・インベストメント・マネジメント・エルエルシーにマザーファンドの株式等の運用の指図に関する権限を委託します。

資金動向、市況動向等によっては上記のような運用ができない場合があります。

（3）主な投資制限

株式への実質投資割合には制限を設けません。

外貨建資産への実質投資割合には制限を設けません。

デリバティブの利用はヘッジ目的に限定します。

同一銘柄の株式への実質投資割合には制限を設けません。

投資信託証券への実質投資割合は信託財産の純資産総額の5%以内とします。

13 ノムラ - コロンビア米国株バリュー・ファンドF（適格機関投資家専用）

（A）ファンドの特色

ファンドは、親投資信託であるノムラ - コロンビア米国株バリュー・ファンド マザーファンドの受益証券を主要投資対象とし、主として米国の株式（DR（預託証書）を含みます。）に実質的に投資し、信託財産の成長を図ることを目的として積極的な運用を行なうことを基本とします。

ファンドはS&P500株価指数（円ヘッジベース）をベンチマークとします。

「S&P500株価指数（円ヘッジベース）」は、S&P500株価指数（ドルベース）をもとに、委託者が独自にヘッジコストを考慮して円換算したものです。

ファンドは「ノムラ - コロンビア米国株バリュー・ファンド マザーファンド」（「マザーファンド」といいます。）を親投資信託とするファミリーファンド方式で運用します。なお、直接有価証券に投資する場合があります。

（B）信託期間

無期限（平成19年10月11日設定）

（C）ファンドの関係法人

関係	名称
委託会社	野村アセットマネジメント株式会社
受託会社	三菱UFJ信託銀行株式会社
マザーファンドの 投資顧問会社	コロンビア・マネジメント・インベストメント・アドバイザーズ・エル・エル・シー

（D）管理報酬等

信託報酬の総額は、信託財産の純資産総額に年0.8715%（税抜年0.83%）の率を乗じて得た額とします。なお、マザーファンドの投資顧問会社が受ける報酬は、ファンドの信託報酬中の委託者が受ける報酬から支払われます。

上記のほか、ファンドの組入る有価証券の売買の際に発生する売買委託手数料、信託財産に係る監査費用等を信託財産から支払います。

（E）投資方針等

(1) 投資対象

米国の株式（DR（預託証券）を含みます。）を実質的な主要投資対象とします。

(2) 投資態度

株式への投資にあたっては、個別企業やその企業が属する業種・業界の変化を捉え、ファンダメンタルズの改善が見られ株価が割安と判断される企業の株式に投資を行いません。

株式の実質組入比率は、原則として高位を基本とします。

実質組入外貨建資産については、原則として為替ヘッジにより為替変動リスクの低減を図ることを基本とします。

コロンビア・マネジメント・インベストメント・アドバイザーズ・エル・エル・シーにマザーファンドの株式等の運用の指図に関する権限を委託します。

資金動向、市況動向等によっては、上記のような運用ができない場合があります。

(3) 主な投資制限

株式への実質投資割合には制限を設けません。

外貨建資産への実質投資割合には制限を設けません。

デリバティブの使用はヘッジ目的に限定します。

同一銘柄の株式への実質投資割合には制限を設けません。

投資信託証券への実質投資割合は信託財産の純資産総額の5%以内とします。

14 ノムラ - レイニア米国成長株ファンドF（適格機関投資家専用）

（A）ファンドの特色

ファンドは、親投資信託であるノムラ - レイニア米国成長株ファンド マザーファンドの受益証券を主要投資対象とし、主として米国の株式（DR（預託証券）を含みます。）に実質的に投資し、信託財産の長期的な成長を図ることを目的として積極的な運用を行なうことを基本とします。

ファンドはS&P500株価指数（円ヘッジベース）をベンチマークとします。

「S&P500株価指数（円ヘッジベース）」は、S&P500株価指数（ドルベース）をもとに、委託者が独自にヘッジコストを考慮して円換算したものです。

ファンドは、「ノムラ - レイニア米国成長株ファンド マザーファンド」（「マザーファンド」といいます。）を親投資信託とするファミリーファンド方式で運用します。なお、株式等に直接投資する場合があります。

（B）信託期間

無期限（平成21年4月9日設定）

（C）ファンドの関係法人

関係	名称
委託会社	野村アセットマネジメント株式会社
受託会社	野村信託銀行株式会社
マザーファンドの 投資顧問会社	レイニア・インベストメント・マネジメント・インク

レイニア・インベストメント・マネジメント・インクは、委託会社に対する約定の報告等事務業務の一部をThe Bank of New York Mellonに代行させます。

（D）管理報酬等

信託報酬の総額は、信託財産の純資産総額に年0.84%（税抜年0.80%）の率を乗じて得た額とします。なお、マザーファンドの投資顧問会社が受ける報酬は、ファンドの信託報酬中の委託者が受ける報酬から支払われます。

上記のほか、ファンドの組入有価証券の売買の際に発生する売買委託手数料、信託財産に係る監査費用等を信託財産から支払います。

（E）投資方針等

(1) 投資対象

米国の株式（DR（預託証券）を含みます。）を実質的な主要投資対象とします。

(2) 投資態度

株式への投資にあたっては、ファンダメンタルズ分析に基づいたボトムアップ・アプローチを重視します。

銘柄の選定は、成長性の観点に加え、バリュエーション等の観点から個別銘柄の分析・評価をし、流動性等を勘案して行ないます。

株式の実質組入比率については、原則として高位を基本とします。

実質組入外貨建資産については、原則として為替ヘッジにより為替変動リスクの低減を図ることを基本とします。

レイニア・インベストメント・マネジメント・インクにマザーファンドの株式等の運用の指図に関する権限を委託します。

資金動向、市況動向等によっては上記のような運用ができない場合があります。

(3) 主な投資制限

株式への実質投資割合には制限を設けません。

外貨建資産への実質投資割合には制限を設けません。

デリバティブの利用はヘッジ目的に限定します。

同一銘柄の株式への実質投資割合は、取得時において信託財産の純資産総額の10%以内とします。

投資信託証券への実質投資割合は信託財産の純資産総額の5%以内とします。

15 シュロージャー・アジア・パシフィック株式ファンドF（適格機関投資家専用）

（A）ファンドの特色

ファンドは、親投資信託であるシュロージャー・アジア・パシフィック株式マザーファンドの受益証券を主要投資対象とし、主として香港、シンガポール、オーストラリア、ニュージーランドを中心とした日本を除くアジア・オセアニア地域の先進国株式に実質的に投資し、信託財産の長期的な成長を目的とした運用を行います。

香港については、香港証券取引所上場の中国企業株を含みます。

ファンドは、MSCIパシフィック・フリー・インデックス（日本を除く）（円ヘッジベース）をベンチマークとします。ファンドのベンチマークは、投資対象地域の株式市場の構造変化等によっては見直す場合があります。

MSCIパシフィック・フリー・インデックス（日本を除く）（円ヘッジベース）は、MSCIパシフィック・フリー・インデックス（日本を除く）（米ドルベース）をもとに、委託会社が独自に為替ヘッジコストを考慮して算出したものです。MSCI Inc. が作成したものではありません。

ファンドは、「シュロージャー・アジア・パシフィック株式マザーファンド」（「マザーファンド」といいます。）を親投資信託とするファミリーファンド方式で運用します。

（B）信託期間

無期限（平成21年4月9日設定）

（C）ファンドの関係法人

関係	名称
委託会社	シュロージャー証券投信投資顧問株式会社
受託会社	野村信託銀行株式会社
マザーファンドの投資顧問会社	シュロージャー・インベストメント・マネージメント（シンガポール）リミテッド

（D）管理報酬等

信託報酬の総額は、信託財産の純資産総額に年0.7875%（税抜年0.75%）の率を乗じて得た額とします。なお、マザーファンドの投資顧問会社が受け取る報酬は信託財産から直接支払うことは行わず、委託会社が受け取る報酬の中から支払います。

上記のほか、ファンドの組入有価証券の売買の際に発生する売買委託手数料等および信託事務の諸費用（監査費用を含みます）を信託財産から支払います。

（E）投資方針等

（1）投資対象

香港、シンガポール、オーストラリア、ニュージーランドを中心とした日本を除くアジア・オセアニア地域の先進国株式を実質的な主要投資対象とします。

香港については、香港証券取引所上場の中国企業株を含みます。

（2）投資態度

マザーファンド受益証券への投資を通じて、主として香港、シンガポール、オーストラリア、ニュージーランドを中心とした日本を除くアジア・オセアニア地域の先進国株式への投資を行います。

香港については、香港証券取引所上場の中国企業株を含みます。

運用にあたっては、MSCIパシフィック・フリー・インデックス（日本を除く）（円ヘッジベース）をベンチマークとします。ファンドのベンチマークは、投資対象地域の株式市場の構造変化等によっては見直す場合があります。

株式への実質投資にあたっては、企業訪問等による調査・分析に基づいて組入銘柄の選定を行い、各国の市場動向やマクロ経済環境等を考慮し国別配分の調整を行います。

実質外貨建資産については、原則として為替ヘッジにより、為替変動リスクの低減を図ることを基本とします。

株式の実質組入比率については、原則として高位を基本とします。

マザーファンドの運用にあたっては、シュロダー・インベストメント・マネージメント（シンガポール）リミテッドに運用の指図に関する権限を委託します。

資金動向、市況動向等によっては上記のような運用ができない場合があります。

（3）主な投資制限

株式への実質投資割合には制限を設けません。

外貨建資産への実質投資割合には制限を設けません。

同一銘柄の株式への実質投資割合は、取得時において信託財産の純資産総額の20%以内とします。

デリバティブの利用は、原則としてヘッジ目的に限定します。

16 ゴールドマン・サックス・アメリカン・オープンF（適格機関投資家専用）

（A）ファンドの特色

ファンドは、親投資信託であるゴールドマン・サックス・アメリカン・オープン・マザーファンドへの投資を通じて、主として米国株式の個別銘柄に実質的に投資を行ない、信託財産の長期的な成長を図ることを目標として運用を行ないません。

ファンドは、S&P500種株価指数を委託会社が円ヘッジベースに換算した指数をベンチマークとします。

ファンドはファミリーファンド方式で運用します。なお、直接有価証券に投資する場合があります。

（B）信託期間

無期限（平成13年8月28日設定）

（C）ファンドの関係法人

関係	名称
委託会社	ゴールドマン・サックス・アセット・マネジメント株式会社
受託会社	三菱UFJ信託銀行株式会社
ファンドおよびマザーファンドの投資顧問会社	ゴールドマン・サックス・アセット・マネジメント・エル・ピー（GSAMニューヨーク）

（D）管理報酬等

（1）信託報酬

信託報酬の総額は、信託財産の純資産総額に年0.91875%（税抜年0.875%）の率を乗じて得た額とします。なお、ファンドおよびマザーファンドの各投資顧問会社が受ける報酬は、ファンドの信託報酬中の委託会社が受ける報酬から支払われません。

（2）その他

上記のほか、ファンドの組入有価証券の売買の際に発生する売買委託手数料等を信託財産から支払います。その他、信託財産に係る監査費用等として信託財産の純資産総額に対して年率0.05%を信託財産から支払います（なお、当該率については、年率0.05%を上限として変更する場合があります。）。

（E）投資方針等

（1）投資対象

米国株式の個別銘柄を実質的な主要投資対象とします。

（2）投資態度

米国株式の個別銘柄を中心に投資し、株式等の実質組入比率を高位に保ちながら、長期的に米国株式市場のもたらすリターンを享受することを目指します。

個別銘柄の選択は、ゴールドマン・サックス・アセット・マネジメントが開発した計量モデルを使用します。定量分析と定性分析による情報を計量モデルに取り込むことにより魅力的と考えられる銘柄を発掘し、ベンチマークからの乖離リスクを計量的に管理しながらポートフォリオを構築、かつその最適化を目指します。

実質組入外貨建資産については、対円での為替ヘッジにより為替変動リスクの低減を図ることを基本とします。ゴールドマン・サックス・アセット・マネジメント・エル・ピー（GSAMニューヨーク）にファンドおよびマザーファンドの米国株式および為替の運用の指図に関する権限を委託します。

市況動向や資金動向その他の要因等によっては、運用方針に従った運用ができない場合があります。

（3）主な投資制限

株式への実質投資割合には制限を設けません。

外貨建資産への投資については、特に制限を設けません。

投資信託証券（マザーファンドの受益証券を除きます。）への実質投資割合は、信託財産の純資産総額の5%以下とします。

デリバティブの利用はヘッジ目的に限定しません。

17 ピクテ欧州ファンドF（適格機関投資家専用）

（A）ファンドの特色

ファンドは、ピクテ欧州ファンド・マザーファンド受益証券への投資を通じて、主として欧州各国の株式に実質的に投資を行い、信託財産の長期的成長を図ることを目的として運用を行います。

ファンドはMSCI欧州株価指数（円ヘッジ指数）をベンチマークとします。

ファンドは「ピクテ欧州ファンド・マザーファンド」（「マザーファンド」といいます。）を親投資信託とするファミリーファンド方式で運用します。なお、直接株式に投資を行う場合があります。

（B）信託期間

無期限（平成13年8月28日設定）

（C）ファンドの関係法人

関係	名称
委託会社	ピクテ投信投資顧問株式会社
受託会社	野村信託銀行株式会社
ファンドおよびマザーファンドの投資顧問会社	ピクテ・アセット・マネジメント・リミテッド

（D）管理報酬等

信託報酬の総額は、信託財産の純資産総額に年0.8925%（税抜年0.85%）の率を乗じて得た額とします。なお、ファンドおよびマザーファンドの各投資顧問会社が受ける報酬は、ファンドの信託報酬中の委託者が受ける報酬から支払われます。

上記のほか、ファンドの組入有価証券の売買の際に発生する売買委託手数料、信託財産に係る監査費用等を信託財産から支払います。

（E）投資方針等

（1）投資対象

欧州各国の株式を実質的な主要投資対象とします。

（2）投資態度

欧州各国の株式を主要投資対象とし、分散投資を行ない、信託財産の長期的成長を図ることを目的として運用を行ないます。

株式への実質投資割合は、株式100%を基本とします。

株式への投資にあたっては、企業のファンダメンタル分析等に基づくボトムアップアプローチにより銘柄を発掘し、投資することを基本とします。

株式の実質組入比率は、原則として高位を基本とします。なお、投資対象市場が休場等の場合や市況動向、資金動向等によっては、一時的に投資割合を引き下げることがあります。

実質外貨建資産については、組入れているピクテ欧州ファンド・マザーファンドの通貨配分の如何にかかわらず、原則としてマザーファンドのベンチマークの通貨配分をベースに対円で為替ヘッジを行うことを基本とします。ピクテ・アセット・マネジメント・リミテッドにファンドおよびマザーファンドの株式の運用の指図に関する権限を委託します。

資金動向、市況動向等によっては、為替ヘッジも含め、上記のような運用ができない場合があります。

（3）主な投資制限

株式への実質投資割合には制限を設けません。

外貨建資産への実質投資割合には制限を設けません。

投資信託証券(マザーファンド受益証券を除きます。)への実質投資割合は、信託財産の純資産総額の5%以内とします。

有価証券先物取引等はヘッジ目的に限定します。

18 東京海上・スレッドニードル欧州株式ファンドF（適格機関投資家専用）

（A）ファンドの特色

ファンドは、親投資信託である東京海上・スレッドニードル欧州株式マザーファンドへの投資を通じて、主として欧州の取引所に上場されている株式等に実質的に投資を行い、信託財産の中長期的な成長を目標として運用を行います。

ファンドは、MSCIヨーロッパ インデックス（円ヘッジベース）をベンチマークとします。

ファンドは、「東京海上・スレッドニードル欧州株式マザーファンド」（「マザーファンド」といいます。）を親投資信託とするファミリーファンド方式で運用します。なお、有価証券等の資産に直接投資することがあります。

（B）信託期間

無期限（平成21年10月8日設定）

（C）ファンドの関係法人

関係	名称
委託会社	東京海上アセットマネジメント投信株式会社
受託会社	三菱UFJ信託銀行株式会社
マザーファンドの投資顧問会社	スレッドニードル・アセット・マネジメント・リミテッド

スレッドニードル・アセット・マネジメント・リミテッドは、委託会社に対する約定の報告等事務業務の一部をジェイ・ピー・モルガン・チェースバンク・ナショナル・アソシエーションに代行させます。

（D）管理報酬等

信託報酬の総額は、信託財産の純資産総額に年0.84%（税抜年0.80%）の率を乗じて得た額とします。なお、マザーファンドの投資顧問会社が受ける報酬は、ファンドの信託報酬中の委託会社が受ける報酬から支払われます。

上記のほか、ファンドの組入有価証券の売買の際に発生する売買委託手数料、投資信託財産に係る監査費用等を信託財産から支払います。

（E）投資方針等

（1）投資対象

欧州の取引所に上場されている株式等を実質的な主要投資対象とします。

（2）投資態度（マザーファンドの投資態度を含みます。）

主として欧州の取引所に上場されている株式等に実質的に投資することにより、信託財産の中長期的な成長を目標として運用を行います。

スレッドニードル・アセット・マネジメント・リミテッドにマザーファンドの欧州の株式等の運用の指図に関する権限を委託します。

マザーファンドの運用にあたっては、企業ファンダメンタルズ分析に基づいたボトムアップ・アプローチを重視した銘柄選択により、アクティブに投資することを基本とします。

MSCIヨーロッパ インデックス（円ヘッジベース）をベンチマークとし、これを上回る投資成果を目指します。

実質組入外貨建資産については、原則として為替ヘッジを行うことにより、為替変動リスクの低減を図ります。

資金動向、市況動向、残存期間等の事情によっては、上記のような運用が出来ない場合があります。

（3）主な投資制限

株式への実質投資割合には、制限を設けません。

外貨建資産への実質投資割合には、制限を設けません。

マザーファンド受益証券等を除く投資信託証券への実質投資割合は、信託財産の純資産総額の5%以下とします。

19 UBS海外株式ファンドF（適格機関投資家専用）

（A）ファンドの特色

ファンドは、親投資信託であるUBSグローバル株式（除く日本）ファンド・マザーファンド受益証券への投資を通じて、主としてMSCIコクサイ（日本を除く世界）インデックスを構成する世界の株式市場における発行体の株式等に投資を行い、アクティブに運用することにより、信託財産の成長を目指します。

ファンドは、MSCIコクサイ（日本を除く世界）インデックス（円ヘッジベース）をベンチマークとします。

ファンドは、「UBSグローバル株式（除く日本）ファンド・マザーファンド」（「マザーファンド」といいます。）を親投資信託とするファミリーファンド方式で運用します。なお、直接株式に投資する場合があります。

（B）信託期間

無期限（平成17年10月13日設定）

（C）ファンドの関係法人

関係	名称
委託会社	ユービーエス・グローバル・アセット・マネジメント株式会社
受託会社	中央三井アセット信託銀行株式会社
マザーファンドの 投資顧問会社	UBSグローバル・アセット・マネジメント（UK）リミテッド

（D）管理報酬等

信託報酬の総額は、信託財産の純資産総額に年0.9765%（税抜年0.93%）の率を乗じて得た金額とします。なお、投資顧問会社が受ける報酬は、委託会社報酬から支弁するものとします。

上記のほか、ファンドの組入る有価証券の売買の際に発生する売買委託手数料、信託財産に係る監査費用等を信託財産から支払います。

（E）投資方針等

（1）投資対象

日本を除く世界各国の株式を実質的な主要投資対象とします。

（2）投資態度

日本を除く世界の株式に投資を行い、アクティブに運用することにより、信託財産の成長を目指します。

投資プロセスは、個別銘柄選択、産業配分、国別配分、通貨配分の4つの側面から成ります。

実質外貨建資産については、為替ヘッジにより為替変動リスクの低減を図ることを基本とします。実質外貨建資産に係る為替ヘッジは、原則としてマザーファンドのベンチマークであるMSCI コクサイ（日本を除く世界）インデックスの資産配分と同程度として行いますが、一部の通貨に対しては先進主要国通貨等の他通貨を用いた代替ヘッジを行う場合があります。

株式の実質組入比率は、原則として高位を維持します。ただし、市場動向等により、弾力的に変更を行う場合があります。

UBSグローバル・アセット・マネジメント（UK）リミテッドに実質的な運用指図に関する権限を委託します。

資金動向、市況動向等によっては、上記のような運用ができない場合があります。

（3）主な投資制限

株式への実質投資割合には、制限を設けません。

新株引受権証券および新株予約権証券への実質投資割合は、取得時において信託財産の純資産総額の20%以内とします。

外貨建資産への実質投資割合には制限を設けません。

投資信託証券（マザーファンドの受益証券を除きます。）への実質投資割合は、信託財産の純資産総額の5%以下とします。

20 MFS欧州株ファンドF（適格機関投資家専用）

（A）ファンドの特色

MFS欧州株マザーファンド受益証券への投資を通じて、欧州の証券取引所に上場（これに準じるものを含みます。）されている株式を中心に投資し、投資信託財産の長期的な成長を目指して運用を行います。

ファンドはMSCI ヨーロッパ インデックス（円ヘッジベース）をベンチマークとします。

ファンドは、「MFS欧州株マザーファンド」（「マザーファンド」といいます。）を親投資信託とするファミリーファンド方式で運用します。

（B）信託期間

無期限（平成19年4月5日設定）

（C）ファンドの関係法人

関係	名称
委託会社	エムエフエス・インベストメント・マネジメント株式会社
受託会社	中央三井アセット信託銀行株式会社
ファンドおよびマザーファンドの投資顧問会社	マサチューセッツ・ファイナンシャル・サービスズ・カンパニー

（D）管理報酬等

信託報酬の総額は、投資信託財産の純資産総額に年0.7875%（税抜0.75%）の率を乗じて得た金額とします。

上記のほか、ファンドの組入有価証券の売買の際に発生する売買委託手数料、投資信託財産に係る監査費用等を投資信託財産から支払います。

（E）投資方針等

（1）投資対象

欧州の証券取引所に上場（これに準じるものを含みます。）されている株式を実質的な主要投資対象とします。

（2）投資態度

欧州の証券取引所に上場（これに準じるものを含みます。）されている株式を実質的な主要投資対象とし、ベンチマークを上回る投資成果を目指します。

マザーファンドにおける具体的な銘柄の選定にあたっては、「独自のリサーチによる個別企業のファンダメンタル分析に基づく銘柄選択こそが、優れた運用成果を中長期的に獲得するための最良の運用手法である」との投資哲学のもと、徹底したボトムアップ・アプローチによりアクティブに投資を行います。実際に企業リサーチを行うアナリスト自身が“ベスト・アイデア銘柄”を持ち寄ってポートフォリオを運用します。

株式の実質組入比率は、原則として高位を維持することを基本とします。

実質外貨建資産については、原則として為替ヘッジにより為替変動リスクの低減を図ることを基本とします。なお、為替ヘッジは、原則としてマザーファンドのベンチマークであるMSCIヨーロッパインデックスの通貨配分に準じて行います。

マサチューセッツ・ファイナンシャル・サービスズ・カンパニーにマザーファンドの運用の指図（国内の短期金融資産の運用の指図に係る権限を除きます。）ならびにファンドの為替ヘッジの指図に関する権限を委託します。

資金動向、市況動向等によっては、上記のような運用ができない場合があります。

（3）主な投資制限

株式への実質投資割合には制限を設けません。

外貨建資産への実質投資割合には制限を設けません。

投資信託証券（マザーファンドの受益証券を除きます。）への実質投資割合は、投資信託財産の純資産総額の5%以内とします。

デリバティブの利用はヘッジ目的に限定します。

21 ノムラ海外債券ファンドF（適格機関投資家専用）

（A）ファンドの特色

ファンドは、親投資信託であるノムラ海外債券ファンドマザーファンドの受益証券を主要投資対象とし、主として日本を除く世界の公社債に実質的に投資し、信託財産の成長を図ることを目的として、積極的な運用を行なうことを基本とします。

ファンドは、パークレイズ・キャピタル・グローバル総合（日本円除く）インデックス（円ヘッジベース）をベンチマークとします。

「パークレイズ・キャピタル・グローバル総合（日本円除く）インデックス（円ヘッジベース）」は、「パークレイズ・キャピタル・グローバル総合（日本円除く）インデックス」を委託会社が為替ヘッジコストを考慮して円換算したものです。

ファンドは、「ノムラ海外債券ファンドマザーファンド」（「マザーファンド」といいます。）を親投資信託とするファミリーファンド方式で運用します。なお、公社債等に直接投資する場合があります。

（B）信託期間

無期限（平成21年5月20日設定）

（C）ファンドの関係法人

関係	名称
委託会社	野村アセットマネジメント株式会社
受託会社	野村信託銀行株式会社
マザーファンドの 投資顧問会社	ノムラ・アセット・マネジメントU.K.リミテッド ノムラ・グローバル・アルファ・エルエルシー

ノムラ・グローバル・アルファ・エルエルシーは、委託会社に対する約定の報告等事務業務の一部をノムラ・アセット・マネジメントU.S.A. インクに代行させます。

（D）管理報酬等

信託報酬の総額は、信託財産の純資産総額に年0.3885%（税抜年0.37%）の率を乗じて得た額とします。なお、マザーファンドの投資顧問会社が受ける報酬は、ファンドの信託報酬中の委託者が受ける報酬から支払われます。

上記のほか、ファンドの組入有価証券の売買の際に発生する売買委託手数料、信託財産に係る監査費用等を信託財産から支払います。

（E）投資方針等

（1）投資対象

日本を除く世界の公社債（国債、政府保証債、政府機関債、準政府債（州政府債）、国際機関債、社債、モーゲージ証券等）を実質的な主要投資対象とします。

（2）投資態度

ポートフォリオの構築にあたっては、原則として、投資時点においてBBB-格相当以上の格付（投資適格格付）を有する公社債、または同等の信用度を有すると判断される公社債を組入れることを基本とします。

ポートフォリオのデュレーションは、ベンチマーク±2年程度の範囲内に維持することを基本とします。

ポートフォリオのデュレーションのコントロール等のために債券先物取引等のデリバティブを活用する場合があります。マザーファンドにおける外貨のエクスポージャーの調整にあたっては、為替予約取引等を利用し、ロング・ポジションとショート・ポジションを構築します。

実質組入外貨建資産については、原則としてマザーファンドの通貨配分の如何に関わらず、マザーファンドのベンチマークの通貨配分をベースに対円で為替ヘッジを行なうことを基本とします。

マザーファンドのベンチマークは、パークレイズ・キャピタル・グローバル総合（日本円除く）インデックス（円換算ベース）です。

マザーファンドの運用にあたっては、ノムラ・アセット・マネジメントU.K.リミテッドおよびノムラ・グローバル・アルファ・エルエルシーに運用の指図に関する権限の一部を委託します。

資金動向、市況動向等によっては上記のような運用ができない場合があります。

（3）主な投資制限

外貨建資産への実質投資割合には制限を設けません。

デリバティブの利用はヘッジ目的に限定しません。

外国為替予約取引の利用はヘッジ目的に限定しません。

株式への直接投資は行いません。株式への投資は、優先証券のうち株券または新株引受権証書の性質を有するものまたは転換社債を転換および新株予約権（転換社債型新株予約権付社債の新株予約権に限り、）を行使したものに限り、株式への実質投資割合は信託財産の純資産総額の5%以内とします。

同一銘柄の株式への実質投資割合は、信託財産の純資産総額の5%以内とします。

同一銘柄の転換社債ならびに転換社債型新株予約権付社債への実質投資割合は、信託財産の純資産総額の10%以内とします。

投資信託証券への実質投資割合は、信託財産の純資産総額の5%以内とします。

22 ノムラ - モンドリアン海外債券ファンドF（適格機関投資家専用）

（A）ファンドの特色

ファンドは、親投資信託であるノムラ - モンドリアン海外債券ファンド マザーファンドへの投資を通じて、主として日本を除く世界先進主要国の公社債に実質的に投資を行ない、中長期的な信託財産の成長とインカムゲインの確保を目標に運用を行なうことを基本とします。

ファンドは、パークレイズ・キャピタル・グローバル総合（日本円除く）インデックス（円ヘッジベース）をベンチマークとします。

「パークレイズ・キャピタル・グローバル総合（日本円除く）インデックス（円ヘッジベース）」は、「パークレイズ・キャピタル・グローバル総合（日本円除く）インデックス」を委託会社が為替ヘッジコストを考慮して円換算したものです。

ファンドは「ノムラ - モンドリアン海外債券ファンド マザーファンド」（「マザーファンド」といいます。）を親投資信託とするファミリーファンド方式で運用します。なお、公社債等に直接投資する場合があります。

（B）信託期間

無期限（平成21年5月20日設定）

（C）ファンドの関係法人

関係	名称
委託会社	野村アセットマネジメント株式会社
受託会社	野村信託銀行株式会社
マザーファンドの投資顧問会社	モンドリアン・インベストメント・パートナーズ・リミテッド

（D）管理報酬等

信託報酬の総額は、信託財産の純資産総額に年0.7875%（税抜年0.75%）以内の率を乗じて得た額とします。なお、マザーファンドの投資顧問会社が受ける報酬は、ファンドの信託報酬中の委託者が受ける報酬から支払われます。

上記のほか、ファンドの組入有価証券の売買の際に発生する売買委託手数料、信託財産に係る監査費用等を信託財産から支払います。

（E）投資方針等

(1) 投資対象

日本を除く世界先進主要国の公社債を実質的な主要投資対象とします。

(2) 投資態度

公社債への投資にあたっては、独自のモデルを活用した定量分析及び定性判断等に基づいて、国別配分、通貨配分、銘柄選択等を行ないポートフォリオを構築し、収益の獲得を目指します。

マザーファンドにおける通貨配分については、為替予約取引等を用いて債券の国別配分とは独立した通貨配分戦略を行なう場合があります。

実質組入外貨建資産については、原則としてマザーファンドの通貨配分の如何に関わらず、マザーファンドのベンチマークの通貨配分をベースに対円で為替ヘッジを行なうことを基本とします。

マザーファンドのベンチマークは、パークレイズ・キャピタル・グローバル総合（日本円除く）インデックス（円換算ベース）です。

モンドリアン・インベストメント・パートナーズ・リミテッドにマザーファンドの海外の公社債等（含む金融商品）の運用の指図に関する権限を委託します。

資金動向、市況動向等によっては、上記のような運用ができない場合があります。

(3) 主な投資制限

外貨建資産への実質投資割合には制限を設けません。

デリバティブの利用はヘッジ目的に限定しません。

外国為替予約取引はヘッジ目的に限定しません。

株式への直接投資は行ないません。株式への投資は優先証券のうち株券または新株引受権証書の性質を有するもの、または転換社債を転換および新株予約権（転換社債型新株予約権付社債の新株予約権に限ります。）を行使したものに限り、株式への実質投資割合は信託財産の純資産総額の30%以内とします。

23 ノムラ - ブラックロック米国債券オープンF（適格機関投資家専用）

（A）ファンドの特色

ファンドは、親投資信託であるノムラ - ブラックロック米国債券オープンマザーファンドへの投資を通じて、主として米国ドル建ての公社債に実質的に投資を行ない、安定した収益の確保と信託財産の成長を目標に運用を行なうことを基本とします。

ファンドは、当面、パークレイズ・キャピタル米国総合インデックス（円ヘッジベース）をベンチマークとします。

パークレイズ・キャピタル米国総合インデックス（円ヘッジベース）は、パークレイズ・キャピタル米国総合インデックス（米国ドルベース）を委託者が独自にヘッジコストを考慮して円換算したものです。

ファンドは、「ノムラ - ブラックロック米国債券オープンマザーファンド」（「マザーファンド」といいます。）を親投資信託とするファミリーファンド方式で運用します。なお、直接公社債等に投資する場合があります。

（B）信託期間

無期限（平成13年8月14日設定）

（C）ファンドの関係法人

関係	名称
委託会社	野村アセットマネジメント株式会社
受託会社	野村信託銀行株式会社
マザーファンドの 投資顧問会社	ブラックロック・ファイナンシャル・マネジメント・インク

（D）管理報酬等

信託報酬の総額は、信託財産の純資産総額に年0.42%（税抜年0.40%）の率を乗じて得た額とします。なお、マザーファンドの投資顧問会社が受ける報酬は、ファンドの信託報酬中の委託者が受ける報酬から支払われます。

上記のほか、ファンドの組入る有価証券の売買の際に発生する売買委託手数料、信託財産に係る監査費用等を信託財産から支払います。

（E）投資方針等

(1) 投資対象

米国ドル建の公社債を実質的な主要投資対象とします。

(2) 投資態度

公社債への投資にあたっては、主として、()米国の国債（政府機関債を含む、以下同じ。）（以下「米国国債」といいます。）、()会社およびその他の発行体によって発行された債券（以下「社債」といいます。）および()アセット・バック証券の、3つのセクターの証券に配分し、信用格付の高い証券を中心に投資することを基本とします。

ファンドは、米国国債、社債およびアセット・バック証券の、3つのセクターの証券を、バランス良く配分したポートフォリオを維持することを基本とします。ただし、その投資割合は、市況動向、市場環境および他の要因を勘案して、適宜、機動的に変更します。なお、市況動向等を勘案し、米国国債、社債またはアセット・バック証券のいずれかにその資産の100%を上限として投資する場合があります。

ファンドの投資戦略および意思決定プロセスにおいては、以下の点に主として重点をおきます。

- () 相対価値に基づくセクター・ローテーションおよび銘柄の選択
- () デュレーション管理
- () 個別銘柄およびポートフォリオのパリュエーションに関する厳密な定量分析
- () 徹底した信用分析

米国国債への投資に関しては、主として、米国の政府および政府機関によって発行または、元本および利息の支払いが保証されている債券に投資します。

社債投資に関しては、分散ポートフォリオを構築・維持することを基本とし、投資機会の獲得と投資リスクの最小化を行なうためにクレジット調査・分析を含む専門的投資技術・知識を活用することを基本とします。

アセット・バック証券への投資に関しては、分散ポートフォリオを構築・維持することを基本とします。アセット・バック証券のセクター配分および個別銘柄の選択にあたっては、各セクターや個別銘柄のリターンおよびリスク特性の分析に基づき行なうことを基本とし、適宜機動的に変更します。

ファンド全体のデュレーションは、通常、米国債券の市場指標のデュレーションを中心としてその $\pm 20\%$ の変動幅の範囲内に維持することを基本とします。ただし、投資環境、市況動向、資金動向等を勘案し、委託者が必要と判断した場合は、一時的に上記の範囲を超える場合があります。

投資する証券は、主として、投資適格格付が付与されているもの、または同等の信用度を有すると判断されるものとします。ただし、信託財産の純資産総額の10%を限度として原則としてB格相当以上の投資適格格付未満の証券へ投資できるものとします。

投資する外貨建資産は、主として米国ドル建の公社債等とし、米国ドル建以外の外貨建資産の実質投資割合は信託財産の純資産総額の原則として10%以内とします。

実質組入外貨建資産については、原則として為替ヘッジにより為替変動リスクの低減を図ることを基本とします。マザーファンドにおいては、外貨建資産のうち、米国ドル建資産については、原則として為替ヘッジを行いません。米国ドル建以外の外貨建資産については、当該資産を米国ドルに為替ヘッジを行なうことと同等の効果が得られる為替予約を行なうことができます。

ブラックロック・ファイナンシャル・マネジメント・インクに、マザーファンドの海外の公社債等（短期金融商品を含む）の運用の指図に関する権限を委託します。

資金動向、市況動向等によっては、上記のような運用ができない場合があります。

(3) 主な投資制限

外貨建資産への実質投資割合には制限を設けません。

為替予約の利用はヘッジ目的に限定しません。

デリバティブの使用はヘッジ目的に限定しません。

株式への直接投資は行いません。株式への投資は、転換社債を転換したものに限り、株式への実質投資割合は信託財産の純資産総額の5%以内とします。

投資信託証券への実質投資割合は、信託財産の純資産総額の5%以内とします。

24 ノムラ - インサイト欧州債券ファンドF（適格機関投資家専用）

（A）ファンドの特色

ファンドは、親投資信託であるノムラ - インサイト欧州債券 マザーファンドへの投資を通じて、主として汎欧州通貨建ての公社債に実質的に投資を行ない、インカムゲインの確保と信託財産の成長を目標に運用を行ないます。

ファンドは、バークレイズ・キャピタル汎欧州総合インデックス（円ヘッジベース）をベンチマークとします。

「バークレイズ・キャピタル汎欧州総合インデックス（円ヘッジベース）」は、バークレイズ・キャピタル汎欧州総合インデックス（現地通貨ベース）をもとに、委託会社が独自にヘッジコストを考慮して円換算したものです。

ファンドは「ノムラ - インサイト欧州債券 マザーファンド」（「マザーファンド」といいます。）を親投資信託とするファミリーファンド方式で運用します。なお、公社債等に直接投資する場合があります。

（B）信託期間

無期限（平成20年5月21日設定）

（C）ファンドの関係法人

関係	名称
委託会社	野村アセットマネジメント株式会社
受託会社	野村信託銀行株式会社
マザーファンドの 投資顧問会社	インサイト・インベストメント・マネジメント（グローバル）リミテッド

インサイト・インベストメント・マネジメント（グローバル）リミテッドは、委託会社に対する約定の報告等事務業務の一部をThe Northern Trust Companyに代行させます。

（D）管理報酬等

信託報酬の総額は、信託財産の純資産総額に年0.4725%（税抜年0.45%）の率を乗じて得た額とします。なお、マザーファンドの投資顧問会社が受ける報酬は、ファンドの信託報酬中の委託者が受ける報酬から支払われます。

上記のほか、ファンドの組入有価証券の売買の際に発生する売買委託手数料、信託財産に係る監査費用等を信託財産から支払います。

（E）投資方針等

(1) 投資対象

汎欧州通貨建ての公社債を実質的な主要投資対象とします。

(2) 投資態度

公社債への投資にあたっては、投資環境分析および定量分析等に基づき、国別配分、セクター配分および銘柄選択を行ない、ポートフォリオを構築し、収益の獲得を目指します。

マザーファンドにおいて、投資する公社債は、原則として、投資時点において、投資適格格付（BBB格相当以上の格付）を有する公社債、または同等の信用度を有すると判断される公社債とします。ただし、BBB-相当未満B-相当以上の格付を有する公社債（同等の信用度を有すると判断される公社債を含みません。）については、取得時において信託財産の純資産総額の10%を限度として投資することができます。なお、C格相当以下の格付が付与されている公社債には投資しません。

マザーファンドにおける通貨配分については、為替予約取引等を用いて債券の国別配分とは独立した通貨配分戦略を行なう場合があります。

実質組入外貨建資産については、原則として現地通貨による為替ヘッジを行ない、為替変動リスクの低減を図ることを基本とします。

インサイト・インベストメント・マネジメント（グローバル）リミテッド（Insight Investment Management (Global) Limited）にマザーファンドの海外の公社債等（含む金融商品等）の運用の指図に関する権限を委託します。

資金動向、市況動向等によっては、上記のような運用ができない場合があります。

(3) 主な投資制限

外貨建資産への実質投資割合には制限を設けません。

デリバティブの利用はヘッジ目的に限定しません。

外国為替予約取引はヘッジ目的に限定しません。

株式への直接投資は行ないません。株式への投資は転換社債を転換および新株予約権（転換社債型新株予約権付社債の新株予約権に限ります。）を行使したものに限り、株式への実質投資割合は信託財産の純資産総額の30%以内とします。

25 ノムラ日本債券オープンF（適格機関投資家専用）

（A）ファンドの特色

ファンドは、親投資信託であるノムラ日本債券オープンマザーファンドへの投資を通じて、主としてわが国の公社債に実質的に投資を行ない、信託財産の成長を目標に積極的な運用を行うことを基本とします。

ファンドは、NOMURA-BPI総合（NOMURA-ボンド・パフォーマンス・インデックス総合）をベンチマークとします。

ファンドは、「ノムラ日本債券オープンマザーファンド」（「マザーファンド」といいます。）を親投資信託とするファミリーファンド方式で運用します。なお、直接公社債等に投資する場合があります。

（B）信託期間

無期限（平成13年8月28日設定）

（C）ファンドの関係法人

関係	名称
委託会社	野村アセットマネジメント株式会社
受託会社	野村信託銀行株式会社

（D）管理報酬等

信託報酬の総額は、信託財産の純資産総額に年0.3675%（税抜年0.35%）の率を乗じて得た額とします。

上記のほか、ファンドの組入る有価証券の売買の際に発生する売買委託手数料、信託財産に係る監査費用等を信託財産から支払います。

（E）投資方針等

（1）投資対象

わが国の公社債を実質的な主要投資対象とします。

（2）投資態度

公社債への投資にあたっては、マクロ経済分析、投資環境等のファンダメンタルズ分析およびマーケット分析等を行うと共に、セクター分析や個別発行体の信用リスク分析等に基づき、デュレーション、公社債のセクター（種別・格付別等）配分、個別銘柄選定等をアクティブに決定・変更し、収益の獲得を目指します。先物取引等も適宜活用します。

投資する公社債は、主として、NOMURA-BPI総合の構成銘柄および投資適格格付公社債（1社以上の指定格付機関から投資適格格付（BBB格相当以上、BBB-を含みます。）を受けている公社債とし、格付のない場合には委託者が同等の信用度を有すると判断したものを含みます。以下同じ。）とします。なお、投資適格格付公社債以外の公社債への投資は、信託財産の純資産総額の10%以内とし、原則としてB格相当以上（B-を含みます。）の格付を受けているもの限り投資できるものとします。

投資対象であるマザーファンドの約款変更に伴い、平成22年1月25日以降、上記は以下の内容に変更となる予定です。

投資する公社債は、主として、NOMURA-BPI総合の構成銘柄および投資適格格付公社債（投資適格格付（BBB格相当以上、BBB-を含みます。）を有している公社債とし、格付のない場合には委託者が同等の信用度を有すると判断したものを含みます。以下同じ。）とします。なお、投資適格格付公社債以外の公社債への投資は、信託財産の純資産総額の10%以内とし、原則としてB格相当以上（B-を含みます。）の格付を有しているもの限り投資できるものとします。

ポートフォリオのデュレーションは、原則としてNOMURA-BPI総合のデュレーションの±20%程度の範囲内に維持することを基本とします。ただし、投資環境、市況動向、資金動向等を勘案し、委託者が必要と判断した場合は、一時的に上記の範囲を超える場合があります。

資金動向、市況動向等によっては上記のような運用ができない場合もあります。

(3) 主な投資制限

外貨建資産への投資は行いません。

デリバティブの使用はヘッジ目的に限定しません。

株式への直接投資は行いません。株式への投資は、転換社債を転換および新株予約権（転換社債型新株予約権付社債の新株予約権に限ります。）を行使したものに限り、株式への投資割合は信託財産の純資産総額の5%以内とします。

投資信託証券への実質投資割合は、信託財産の純資産総額の5%以内とします。

26 ドイツ欧州債券ファンドF（適格機関投資家専用）

（A）ファンドの特色

ファンドは、親投資信託であるドイツ欧州債券マザーファンドへの投資を通じて、主として欧州諸国の現地通貨建債券に実質的に投資を行ない、信託財産の着実な成長と安定した収益の確保をめざして運用を行なうことを基本とします。

ファンドは、当面、パークレイズ・キャピタル汎欧州総合インデックス（円ベース ヘッジ付き）をベンチマークとします。

ファンドは、「ドイツ欧州債券マザーファンド」（「マザーファンド」といいます。）を親投資信託とするファミリーファンド方式で運用します。なお、直接債券に投資する場合があります。

パークレイズ・キャピタル汎欧州総合インデックスは、パークレイズ・バンク・ピーエルシーの投資銀行部門であるパークレイズ・キャピタルが開発、算出、公表を行うインデックスであり、汎欧州通貨建投資適格債券市場のパフォーマンスを表わします。当該インデックスに関する知的財産権及びその他の一切の権利はパークレイズ・キャピタルに帰属します。

（B）信託期間

無期限（平成13年8月21日設定）

（C）ファンドの関係法人

関係	名称
委託会社	ドイツ・アセット・マネジメント株式会社
受託会社	三菱UFJ信託銀行株式会社
ファンドおよびマザーファンドの投資顧問会社	ドイツ・アセット・マネジメント・インターナショナルGmbH

（D）管理報酬等

信託報酬の総額は、信託財産の純資産総額に年0.42%（税抜年0.40%）の率を乗じて得た額とします。なお、ファンドおよびマザーファンドの各投資顧問会社が受ける報酬は、委託会社が受ける報酬から支払われます。

上記のほか、ファンドの組入有価証券の売買の際に発生する売買委託手数料、信託財産に係る監査費用等を信託財産から支払います。

（E）投資方針等

(1) 投資対象

欧州諸国の現地通貨建債券を実質的な主要投資対象とします。

(2) 投資態度

主要投資対象国は、ユーロ圏、非ユーロ圏を合わせた欧州諸国とします。

公社債への投資は、原則としてB格相当以上の債券とします。

実質組入外貨建資産については、原則として対円での為替ヘッジを行いません。

ドイチェ・アセット・マネジメント・インターナショナルGmbHに、ファンドの為替ヘッジに関する運用指図並びにマザーファンドの運用指図に関する権限を委託します。

資金動向や市況動向によっては、上記のような運用ができない場合があります。

(3) 主な投資制限

株式への実質投資割合は信託財産の純資産総額の10%以内とします。

27 ゴールドマン・サックス・世界債券オープンF（適格機関投資家専用）

（A）ファンドの特色

ファンドは、親投資信託であるゴールドマン・サックス・世界債券オープンAコース（限定為替ヘッジ）マザーファンドへの投資を通じて、主として日本を含む世界各国の債券に実質的に投資を行ない、信託財産の長期的な成長を図ることを目標として運用を行います。

ファンドは、JPモルガン・ガバメント・ボンド・インデックス（グローバル）を委託会社が円ヘッジベースに換算した指数をベンチマークとします。

JPモルガン・ガバメント・ボンド・インデックス（グローバル）は、J.P.Morgan Securities Inc.が公表している世界債券の指数です。

ファンドは、「ゴールドマン・サックス・世界債券オープンAコース（限定為替ヘッジ）マザーファンド」（「マザーファンド」といいます。）を親投資信託とするファミリーファンド方式で運用します。

（B）信託期間

無期限（平成13年8月28日設定）

（C）ファンドの関係法人

関係	名称
委託会社	ゴールドマン・サックス・アセット・マネジメント株式会社
受託会社	三菱UFJ信託銀行株式会社
ファンドおよびマザーファンドの投資顧問会社	ゴールドマン・サックス・アセット・マネジメント・インターナショナル（GSAMロンドン）

（D）管理報酬等

信託報酬の総額は、信託財産の純資産総額に年0.525%（税抜年0.5%）を乗じて得た金額とします。なお、ファンドおよびマザーファンドの各投資顧問会社が受ける報酬は、ファンドの信託報酬中の委託会社が受ける報酬から支払われます。

上記のほか、ファンドの組入る有価証券の売買の際に発生する売買委託手数料等を信託財産から支払います。その他、信託財産に係る監査費用等として信託財産の純資産総額に対して年率0.05%を信託財産から支払います（なお、当該率については、年率0.05%を上限として変更する場合があります。）。

（E）投資方針等

(1) 投資対象

日本を含む世界各国の債券を実質的な主要投資対象とします。

(2) 投資態度

中期的なデフレを有する世界の高格付けの公社債によって構成されるポートフォリオに重点をおいた、グローバルな投資プログラムを通じて、高いレベルのトータル・リターンをねらいます。世界の債券市場に分散投資することによりリスクの分散を図りますが、金利リスクは継続してとり続けていきます。

JPモルガン・ガバメント・ボンド・インデックス(グローバル)を委託会社が円ヘッジベースに換算した指数をベンチマークとして運用を行ない、外貨建資産については為替ヘッジにより為替変動リスクの低減を図ることを基本とします。また、これとは別に為替アクティブ・ポジションを構築し、為替運用からの収益の確保も目指します。ただし、市況動向、資金動向等により委託会社が適切と判断した場合には上記と異なる場合もあります。

ゴールドマン・サックス・アセット・マネジメント・インターナショナルに、債券および通貨の運用に関する権限を委託します。

(3) 主な投資制限

外貨建資産への投資については、特に制限を設けません。

株式(新株引受権証券および新株予約権証券を含む)への実質投資割合は、信託財産の純資産総額の10%以下とします。

投資信託証券(マザーファンドの受益証券を除きます。)への実質投資割合は、信託財産の純資産総額の5%以下とします。

デリバティブの利用はヘッジ目的に限定しません。

28 LM・米国債券コア・プラスF（適格機関投資家専用）

（A）ファンドの特色

ファンドは、親投資信託であるLM・米国債券コア・プラス・マザーファンドへの投資を通じて、主として幅広いセクターの米国ドル建ての公社債に投資を行い、信託財産の中長期的な成長を目指します。

ファンドは、パークレイズ・キャピタル米国総合インデックス（円ヘッジベース）をベンチマークとします。

パークレイズ・キャピタル米国総合インデックスは、パークレイズ・バンク・ピーエルシーの投資銀行部門であるパークレイズ・キャピタルが開発、算出、公表をおこなうインデックスであり、米ドル建て投資適格債券市場のパフォーマンスをあらわします。当該インデックスに関する知的財産権およびその他の一切の権利はパークレイズ・キャピタルに帰属します。

パークレイズ・キャピタル米国総合インデックス（円ヘッジベース）は、パークレイズ・キャピタル米国総合インデックス（米国ドルベース）を、ヘッジコストを考慮して円換算したものです。

ファンドは、「LM・米国債券コア・プラス・マザーファンド」（「マザーファンド」といいます。）を親投資信託とするファミリーファンド方式で運用します。

（B）信託期間

無期限（平成18年5月18日設定）

（C）ファンドの関係法人

関係	名称
委託会社	レグ・メイソン・アセット・マネジメント株式会社
受託会社	中央三井アセット信託銀行株式会社
マザーファンドの 投資顧問会社	ウエスタン・アセット・マネジメント・カンパニー ウエスタン・アセット・マネジメント・カンパニー・リミテッド

（D）管理報酬等

信託報酬の総額は、信託財産の純資産総額に年0.4935%（税抜年0.47%）の率を乗じて得た額とします。なお、マザーファンドの投資顧問会社が受ける報酬は、ファンドの信託報酬中の委託会社が受ける報酬から支払われます。上記のほか、ファンドの組入有価証券の売買の際に発生する売買委託手数料等を信託財産から支払います。その他、信託財産に係る監査費用等を信託財産から支払います。

（E）投資方針等

（1）投資対象

米国ドル建ての公社債を実質的な主要投資対象とします。

（2）投資態度

米国ドル建ての高格付の公社債（モーゲージ証券及び資産担保証券を含みます。）及び米国のハイ・イールド社債またはエマージング・マーケット債に分散投資を行います。

原則として信託財産の純資産総額の70%以上を、スタンダード・アンド・プアーズ社、ムーディーズ社、フィッチ・レーティングス社のうち1社以上の格付機関から投資適格（BBB - またはBaa3以上）以上の格付を付与された公社債に投資します。組入れ公社債の格下げにより投資適格債の組入比率が信託財産の純資産総額の70%を下回った場合には、投資適格未滿の格付けを付与された公社債への追加投資は行いません。

ポートフォリオ全体の加重平均デュレーションは、ベンチマークの加重平均デュレーションを基準として、デュレーション戦略に基づき一定の範囲内で機動的に変動させます。

長期的観点に基づくバリュエーション（債券価値）志向の投資を行うことを基本とし、複数の投資戦略に分散することで、信託財産の成長を目指します。

米国ドル建て以外の外貨建資産への投資割合は、原則として信託財産の純資産総額の20%以内とします。

実質組入外貨建資産については、原則として為替ヘッジにより為替変動リスクの低減を目指します。

マザーファンドにおいては、外貨建資産のうち、米国ドル建て資産については、原則として為替ヘッジを行いません。米国ドル建て以外の外貨建資産については、当該資産を米国ドルに為替ヘッジを行うことと同等の効果が得られる為替予約を行うことができます。

債券及び金利等の派生商品を効率的運用のため使用します。

資金動向、市況動向等によっては、上記のような運用ができない場合があります。

運用の指図に関する権限のうち、米国ドル建ての公社債を中心とする有価証券等（派生商品を含みます。）の運用の指図に関する権限をウエスタン・アセット・マネジメント・カンパニーに、米国ドル以外の通貨建ての公社債を中心とする有価証券等（派生商品を含みます。）及び外国為替の運用の指図に関する権限をウエスタン・アセット・マネジメント・カンパニー・リミテッドに委託します。

（3）主な投資制限

株式（新株引受権証券及び新株予約権証券を含みます。）への実質投資割合は、信託財産の純資産総額の10%以内とします。

投資信託証券（親投資信託を除きます。）への実質投資割合は、信託財産の純資産総額の5%以内とします。

外貨建資産への実質投資割合には、制限を設けません。

為替予約の利用及びデリバティブの使用は、ヘッジ目的に限定しません。

29 ステート・ストリート米国総合債券カレンシー・アルファ・ファンドF（適格機関投資家専用）

（A）ファンドの特色

ファンドは、親投資信託であるステート・ストリート米国総合債券カレンシー・アルファ・マザーファンドへの投資を通じて、主として米国の国債、政府機関債等に実質的に投資を行ない、パークレイズ・キャピタル米国総合インデックス（Barclays Capital U.S. Aggregate Bond Index、円ヘッジベース）の動きを概ね捉えつつ、定量的運用モデル「アクティブ・カレンシー・モデル」に基づき、為替市場の各種非効率性を示す複数のファクター（要因）に付加価値の源泉を分散しながら主要先進国通貨のロング/ショートポジション構築することで、多様な市場環境下で安定的な超過収益の獲得を目指して運用を行います。

ファンドは、パークレイズ・キャピタル米国総合インデックス（Barclays Capital U.S. Aggregate Bond Index、円ヘッジベース）をベンチマークとします。

ファンドは、「ステート・ストリート米国総合債券カレンシー・アルファ・マザーファンド」（「マザーファンド」といいます。）を親投資信託とするファミリーファンド方式で運用します。

（B）信託期間

無期限（平成20年11月19日設定）

（C）ファンドの関係法人

関係	名称
委託会社	ステート・ストリート・グローバル・アドバイザーズ株式会社
受託会社	三菱UFJ信託銀行株式会社
マザーファンドの 投資顧問会社	ステート・ストリート・バンク・アンド・トラスト・カンパニー

（D）管理報酬等

信託報酬の総額は、信託財産の純資産総額に年0.2625%（税抜0.25%）の率を乗じて得た額とします。なお、マザーファンドの投資顧問会社が受ける報酬は、ファンドの信託報酬中の委託者が受ける報酬から支払われます。

上記のほか、ファンドの組入有価証券の売買の際に発生する売買委託手数料、信託財産に係る監査費用等を信託財産から支払います。

（E）投資方針等

（1）投資対象

米国の国債、政府機関債等および短期金融資産を実質的な主要投資対象とします。加えて、各国為替取引等を実質的な主要取引対象とします。

（2）投資態度

マザーファンドにおいては、パークレイズ・キャピタル米国総合インデックス（Barclays Capital U.S. Aggregate Bond Index、円ベース）の動きを概ね捉えつつ、定量的運用モデル「アクティブ・カレンシー・モデル」に基づき、為替市場の各種非効率性を示す複数のファクター（要因）に付加価値の源泉を分散しながら主要先進国通貨のロング/ショートポジション構築することで、多様な市場環境下で安定的な超過収益の獲得を目指して運用を行います。

外貨建資産およびマザーファンド受益証券組入れに伴う実質的な組入外貨建資産について、マザーファンドの通貨配分の如何にかかわらず、原則としてパークレイズ・キャピタル米国総合インデックス（Barclays Capital U.S. Aggregate Bond Index、円ベース）の通貨配分をベースに対円で為替ヘッジを行います。

ステート・ストリート・バンク・アンド・トラスト・カンパニーにマザーファンドにおける運用指図に関する権限の一部を委託します。

大量の追加設定または解約が発生したとき、市況の急激な変化が予想されるとき、償還の準備に入ったときならびに残存元本が運用に支障をきたす水準となったとき等やむをえない事情が発生した場合には、上記のような運用が行われない場合や、当ファンドの投資目的が達成されない場合があります。

（3）主な投資制限

米国の国債、政府機関債等への実質投資割合には制限を設けません。

外貨建資産への実質投資割合には制限を設けません。

株式への実質投資割合は、信託財産の純資産総額の10%以下とします。

新株引受権証券および新株予約権証券への実質投資割合は、信託財産の純資産総額の10%以下とします。

投資信託証券（マザーファンド受益証券を除きます。）への実質投資割合は、信託財産の純資産総額の5%以下とします。

デリバティブ取引の実質的な利用はヘッジ目的に限定しません。

外国為替予約取引の実質的な利用はヘッジ目的に限定しません。

30 ステート・ストリート欧州総合債券カレンシー・アルファ・ファンドF（適格機関投資家専用）

（A）ファンドの特色

ファンドは、親投資信託であるステート・ストリート欧州総合債券カレンシー・アルファ・マザーファンドへの投資を通じて、主として欧州各国の国債、政府機関債等に実質的に投資を行ない、パークレイズ・キャピタル汎欧州総合インデックス（Barclays Capital Pan-European Aggregate Bond Index、円ヘッジベース）の動きを概ね捉えつつ、定量的運用モデル「アクティブ・カレンシー・モデル」に基づき、為替市場の各種非効率性を示す複数のファクター（要因）に付加価値の源泉を分散しながら主要先進国通貨のロング/ショートポジション構築することで、多様な市場環境下で安定的な超過収益の獲得を目指して運用を行います。

ファンドは、パークレイズ・キャピタル汎欧州総合インデックス（Barclays Capital Pan-European Aggregate Bond Index、円ヘッジベース）をベンチマークとします。

ファンドは、「ステート・ストリート欧州総合債券カレンシー・アルファ・マザーファンド」（「マザーファンド」といいます。）を親投資信託とするファミリーファンド方式で運用します。

（B）信託期間

無期限（平成20年11月19日設定）

（C）ファンドの関係法人

関係	名称
委託会社	ステート・ストリート・グローバル・アドバイザーズ株式会社
受託会社	三菱UFJ信託銀行株式会社
マザーファンドの 投資顧問会社	ステート・ストリート・グローバル・アドバイザーズ・リミテッド

（D）管理報酬等

信託報酬の総額は、信託財産の純資産総額に年0.2625%（税抜0.25%）の率を乗じて得た額とします。なお、マザーファンドの投資顧問会社が受ける報酬は、ファンドの信託報酬中の委託者が受ける報酬から支払われます。

上記のほか、ファンドの組入有価証券の売買の際に発生する売買委託手数料、信託財産に係る監査費用等を信託財産から支払います。

（E）投資方針等

（1）投資対象

欧州各国の国債、政府機関債等および短期金融資産を実質的な主要投資対象とします。加えて、各国為替取引等を実質的な主要取引対象とします。

（2）投資態度

マザーファンドにおいては、パークレイズ・キャピタル汎欧州総合インデックス（Barclays Capital Pan-European Aggregate Bond Index、円ベース）の動きを概ね捉えつつ、定量的運用モデル「アクティブ・カレンシー・モデル」に基づき、為替市場の各種非効率性を示す複数のファクター（要因）に付加価値の源泉を分散しながら主要先進国通貨のロング/ショートポジション構築することで、多様な市場環境下で安定的な超過収益の獲得を目指して運用を行います。

外貨建資産およびマザーファンド受益証券組入れに伴う実質的な組入外貨建資産については、マザーファンドの通貨配分の如何にかかわらず、原則としてパークレイズ・キャピタル汎欧州総合インデックス（Barclays Capital Pan-European Aggregate Bond Index、円ベース）の通貨配分をベースに対円で為替ヘッジを行います。

ステート・ストリート・グローバル・アドバイザーズ・リミテッドにマザーファンドにおける運用指図に関する権限の一部を委託します。

大量の追加設定または解約が発生したとき、市況の急激な変化が予想されるとき、償還の準備に入ったときならびに残存元本が運用に支障をきたす水準となったとき等やむをえない事情が発生した場合には、上記のような運用が行われない場合や、当ファンドの投資目的が達成されない場合があります。

（3）主な投資制限

欧州各国の国債、政府機関債等への実質投資割合には制限を設けません。

外貨建資産への実質投資割合には制限を設けません。

株式への実質投資割合は、信託財産の純資産総額の10%以下とします。

新株引受権証券および新株予約権証券への実質投資割合は、信託財産の純資産総額の10%以下とします。

投資信託証券（マザーファンド受益証券を除きます。）への実質投資割合は、信託財産の純資産総額の5%以下とします。

デリバティブ取引の実質的な利用はヘッジ目的に限定しません。

外国為替予約取引の実質的な利用はヘッジ目的に限定しません。

31 FFTW世界債券オープンF（適格機関投資家専用）

（A）ファンドの特色

ファンドは、親投資信託であるFFTW世界債券オープンマザーファンドへの投資を通じて、主として内外の公社債に投資を行ない、安定した収益の確保と信託財産の着実な成長をはかることを目的として運用を行います。

ファンドは、バークレイズ・キャピタル・グローバル総合（日本円除く）インデックス（円ヘッジベース）をベンチマークとします。

バークレイズ・キャピタル・グローバル総合（日本円除く）インデックス（円ヘッジベース）（Barclays Capital Global Aggregate Bond Index, ex JPY, JPY Hedged）とは、グローバルベース（日本円除く）の固定利付きの投資適格債のパフォーマンスを表す指標で、当該指数に関する一切の知的財産権その他一切の権利はバークレイズ・キャピタルに帰属しています。また、バークレイズ・キャピタルは、ファンドの運用成果等に関して一切の責任を負うものではありません。なお、「円ヘッジベース」とは対円での為替ヘッジを行い、円換算したものです。

ファンドは、「FFTW世界債券オープンマザーファンド」（「マザーファンド」といいます。）を親投資信託とするファミリーファンド方式で運用します。

（B）信託期間

無期限（平成15年5月19日設定）

（C）ファンドの関係法人

関係	名称
委託会社	BNPパリバ インベストメント・パートナーズ株式会社
受託会社	住友信託銀行株式会社
マザーファンドの 投資顧問会社	フィッシャー・フランシス・トリーズ・アンド・ワッツ・インク フィッシャー・フランシス・トリーズ・アンド・ワッツ・シンガポール・リミテッド

（D）管理報酬等

信託報酬の総額は、信託財産の純資産総額に年0.441%（税抜年0.42%）の率を乗じて得た金額とします。なお、マザーファンドの投資顧問会社が受ける報酬は、ファンドの信託報酬中の委託者が受ける報酬から支払われます。

上記のほか、ファンドの組入る有価証券の売買の際に発生する売買委託手数料、信託財産に係る監査費用等を信託財産から支払います。

（E）投資方針等

（1）投資対象

内外の公社債を実質的な主要投資対象とします。

（2）投資態度

世界主要各国（日本を含む）の政府又は国際機関が発行または保証する債券に分散投資を行います。また社債、アセットバック証券（ABS）、モーゲージ証券（MBS）等にも投資を行います。

パークレイズ・キャピタル・グローバル総合（日本円除く）インデックス（円ヘッジベース）をベンチマークとし、価格変動リスクを抑えつつ、中長期的なスタンスで、安定的な超過収益の獲得を目指します。

外貨建資産については、対円での為替ヘッジにより為替変動リスクの低減を図ることを基本とします。

債券運用とは別に、各国の通貨を対象にアクティブ運用を行い超過リターンを追求します。

金利および為替見通しに基づき、国別投資配分、通貨配分、各国のデフレーションおよびセクター配分を策定し、分散投資を行います。

投資する債券の信用格付については、基本的に投資時点において、投資適格格付（ムーディーズ社でBaa3、S&P社でBBB - ないしは同等の格付け、もしくはそれ以上の格付け）相当以上の格付けを有する公社債に投資します。ただし、投資適格格付相当以下の公社債に一部投資する場合があります。

債券先物取引等の派生商品を利用する場合があります。

資金動向、市況動向等によっては、上記のような運用ができない場合があります。

マザーファンドの運用にあたっては、フィッシャー・フランシス・トリーズ・アンド・ワッツ・インクおよびフィッシャー・フランシス・トリーズ・アンド・ワッツ・シンガポール・リミテッドに運用指図に関する権限を委託します。

（3）主な投資制限

株式への投資割合は、転換社債を転換および新株予約権（新株予約権付社債のうち会社法第236条第1項第3号の財産が当該新株予約権付社債についての社債であって当該社債と当該新株予約権がそれぞれ単独で存在し得ないことをあらかじめ明確にしているものの新株予約権に限ります。）を行使したものに限り、信託財産の純資産総額の5%以内とします。

投資信託証券への投資割合は、信託財産の純資産総額の5%以下とします。

外貨建資産への投資割合には制限を設けません。

32 アイエヌジー・欧州債券ファンドF（適格機関投資家専用）

（A）ファンドの特色

ファンドは、親投資信託であるアイエヌジー・欧州債券マザーファンド受益証券への投資を通じて、主として欧州の債券に実質的に投資を行い、インカムゲインの確保に加え、キャピタルゲインの獲得を目指します。

ファンドは、パークレイズ・キャピタル汎欧州総合インデックス（円ヘッジベース）をベンチマークとします。

ファンドは、「アイエヌジー・欧州債券マザーファンド」（「マザーファンド」といいます。）を親投資信託とするファミリーファンド方式で運用します。

（B）信託期間

無期限（平成17年11月22日設定）

（C）ファンドの関係法人

関係	名称
委託会社	アイエヌジー投信株式会社
受託会社	三菱UFJ信託銀行株式会社
マザーファンドの 投資顧問会社	アイエヌジー・アセット・マネジメントB.V.

（D）管理報酬等

信託報酬の総額は、信託財産の純資産総額に対し、年0.42%（税抜年0.40%）の率を乗じて得た金額とします。なお、マザーファンドの投資顧問会社が受ける報酬は、ファンドの信託報酬中の委託者が受ける報酬から支払われます。

上記のほか、ファンドの組入有価証券の売買の際に発生する売買委託手数料、信託財産に係る監査費用等を信託財産から支払います。

（E）投資方針等

（1）投資対象

欧州の債券を実質的な主要投資対象とします。

（2）投資態度

アイエヌジー・欧州債券マザーファンド受益証券を主要投資対象とし、インカムゲインの確保に加え、キャピタルゲインの獲得を目指します。なお、債券等に直接投資する場合があります。

実質的に投資する債券のポートフォリオの平均格付をBBB格以上に保ちます。

実質的に投資する債券の最低格付はCCC - 格とします。

マザーファンドの外貨建資産については為替ヘッジを行いません。

実質組入外貨建資産については、原則として為替ヘッジを行い、為替変動リスクの低減を図ります。為替ヘッジは、代表的なヨーロッパ債券インデックスの通貨配分と同程度として行います。

代表的なヨーロッパ債券インデックスは、パークレイズ・キャピタル汎欧州総合インデックスとします。

債券の運用プロセスは、

- (1) ファンダメンタル分析ならびにクオンツ手法による市場分析
 - (2) デュレーション、通貨配分、イールドカーブ・ポジショニング、クレジット他、各エクスポージャーのポジショニングの決定
 - (3) モデルポートフォリオの構築とコントロール
 - (4) 当ファンドのポートフォリオの構築とリスクコントロール
- の4つのステップで行います。

資金動向、市場動向によっては、上記のような運用ができない場合があります。

(3) 主な投資制限

外貨建資産への実質投資割合には制限を設けません。

株式、新株引受権証券および新株予約権証券への実質投資割合は信託財産の純資産総額の30%以内とします。

投資信託証券（マザーファンドを除きます。）への実質投資割合は、信託財産の純資産総額の5%以内とします。

外国為替予約取引はヘッジ目的に限定しません。

デリバティブの利用はヘッジ目的に限定しません。

33 メロン米国コア・プラス債券ファンドF（適格機関投資家専用）

（A）ファンドの特色

ファンドは、親投資信託であるメロン米国コア・プラス債券マザーファンド（以下、「マザーファンド」といいます。）受益証券への投資を通じて、主として米ドル建ての公社債、国際機関債、資産担保証券（ABS、MBS等）などの債券に実質的に投資を行い、安定した収益の確保と信託財産の中長期的な成長を目標に運用を行うことを基本とします。

ファンドは、バークレイズ・キャピタル米国総合インデックス（円ヘッジベース）をベンチマークとします。

バークレイズ・キャピタル米国総合インデックス（円ヘッジベース）は、バークレイズ・キャピタル米国総合インデックス（米ドルベース）を委託会社が独自にヘッジコストを考慮して円換算したものです。

ファンドは、マザーファンドを親投資信託とするファミリーファンド方式で運用します。なお、直接公社債等に投資する場合があります。

（B）信託期間

無期限（平成19年11月20日設定）

（C）ファンドの関係法人

関係	名称
委託会社	BNYメロン・アセット・マネジメント・ジャパン株式会社
受託会社	三菱UFJ信託銀行株式会社
ファンドおよびマザーファンドの投資顧問会社	スタンディッシュ・メロン・アセット・マネジメント・カンパニー・エル・エル・シー

（D）管理報酬等

信託報酬の総額は、純資産総額に年0.43575%（税抜0.415%）の率を乗じて得た額とします。

なお、投資顧問会社が受ける報酬は、ファンドの信託財産中の委託会社が受ける報酬から支払われます。

上記のほか、ファンドの組入有価証券の売買の際に発生する売買委託手数料、ファンドにかかる監査費用等をファンドから支払います。

（E）投資方針等

（1）投資対象

米ドル建ての公社債、国際機関債および資産担保証券（ABS、MBS等）などを実質的な主要投資対象とします。

（2）投資態度

主として米ドル建ての公社債、国際機関債および資産担保証券（ABS、MBS等）などに実質的に投資します。債券種別や業種毎の投資配分は、経済状況や市場動向を総合的に勘案して、機動的に変更します。

債券種類毎のアナリストおよびポートフォリオマネジャーによる定性的なボトムアップ分析により銘柄の評価や景気動向の予測を行うとともに、定量モデルによる割安割高分析や金利動向分析等を組み合わせて、最終的ポートフォリオを構築します。

主として投資適格債（BBB-ないしBaa3以上）に投資します。また、個別銘柄の格付けには制限を設けず、投資機会に応じて、信用格付けの低い銘柄あるいは無格付けの銘柄への投資を行うことがあります。

投資対象国や発行体の所在国には制限を設けず、また投資対象通貨にも制限を設けません。ただし、マザーファンドにおける米ドル以外の資産の時価総額は、原則としてマザーファンド純資産総額の±20%以下とします。通貨運用においても機動的なポジション造成を行い投資収益の向上を目指します。

投資集中による信用リスクや価格変動リスクが過度に高まらない様に配慮し、マザーファンドにおいて、国債および政府機関債を除き、一発行体当たりの投資上限は5%までとし、一業種（金融業を除く）当たりの投資上限は25%までとします。

現物債への投資に加えて、デリバティブをヘッジ目的に限定せず、ポジション造成に活用し、投資収益の向上に努めます。

実質外貨建資産については、原則として為替ヘッジにより為替変動リスクの低減を図ります。

スタンディッシュ・メロン・アセット・マネジメント・カンパニー・エル・エル・シーに、マザーファンドの運用の指図ならびにファンドにおける実質外貨建資産の為替ヘッジにかかる指図に関する権限を委託します。

市況動向、資金動向その他の要因等によっては、上記のような運用ができない場合があります。

（3）主な投資制限

株式、新株引受権証券および新株予約権証券への実質投資割合は、信託財産の純資産総額の10%以下とします。

投資信託証券への実質投資割合は、信託財産の純資産総額の5%以下とします。

外貨建資産への実質投資割合には、制限を設けません。

為替予約の利用およびデリバティブの使用は、ヘッジ目的に限定しません。

34 ウェリントン・マネージメント・ポートフォリオ（ケイマン） - 海外債券ファンド F

（A）ファンドの特色

ファンドは、世界に分散した債券ポートフォリオへ投資することにより、ベンチマーク指数を上回る収益の確保を目指して運用を行います。

ファンドは、パークレイズ・キャピタル・グローバル総合（日本円除く）インデックスの円ヘッジ指数をベンチマークとします。

ファンドは、円建てオープン・エンド型の英領ケイマン諸島籍契約型外国籍投資信託です。

（B）信託期間

ファンド設定日（2009年5月20日）から約149年間

（C）ファンドの関係法人

関係	名称
投資顧問会社	ウェリントン・マネージメント・カンパニー・エルエルピー
受託会社、管理事務代行会社	ステート・ストリート・ケイマン・トラスト・カンパニー・リミテッド
保管受託銀行	ステート・ストリート・バンク・アンド・トラスト・カンパニー

（D）管理報酬等

（1）投資顧問報酬および成功報酬

投資顧問会社は、投資顧問報酬として1年の日々のファンドの純資産総額の平均額の実質年率0.30%の金額を、ファンドから一年毎、ファンド決算日に受領します。

投資顧問会社は、成功報酬として、以下に規定する金額をファンドから年一回受領します。

・成功報酬はファンドの各会計年度（1月1日から12月31日）における成功報酬控除前基準価額（分配金込み）の収益率が、同期

間の指数の収益率を上回っている場合、当該超過分の20%に相当する額を成功報酬としてファンドから受領します。

・成功報酬の払い出しは、ファンドの会計年度の末日（12月31日）にのみ行われます。

・各会計年度の最終成功報酬控除前基準価額（分配金込み）、ならびに同日の指数を、翌会計年度の成功報酬計算のための新たな

基準とします。尚、ハイウォーターマークや前年度からのパフォーマンス繰越などの方式は採用されていません。

（２）受託報酬

受託会社は受託報酬として年額1万8,000米ドルを等分し、毎月ファンドから受領します。

（３）保管報酬等

保管受託銀行は、ファンドの保管にかかる諸費用をファンドから受領しますが、当該費用は、投資対象市場及び証券、取引の頻度や量によって変動します。

管理事務代行会社は、ファンドの管理事務にかかる諸費用をファンドから受領しますが、当該費用はファンドの純資産総額に比例して変動する部分（年率0.0675%以内）と固定の部分とによって構成されます。主な固定費用としては、シェアクラス管理費用（年額60,000米ドル）、成功報酬管理費用（年額24,000米ドル）、財務諸表作成費用（年額7,500米ドル）、受益者口座管理費用（一口座当り年額500米ドル、年間最低24,000米ドル）があります。

（４）その他

ファンドは、監査人の費用、法律関係の費用、取引費用、その他ファンドに係る費用を負担します。

ファンドの設立に係る費用は、ファンドが負担し、1年間を超えない期間にわたり償却します。

（E）投資方針等

（１）投資対象

世界各国の発行体が発行する債券および先進諸国上場国債先物に主に投資を行います。

（２）投資態度

主としてベンチマーク指数に含まれる債券に投資します。なお、指数に含まれない政府・政府関連機関、国際機関の発行する債券、モーゲージ担保証券、社債、アセットバック証券、その他の債券、ならびに短期金融資産等に投資することがあります。

国債先物の他、短期金利先物等、その他上場・店頭デリバティブを組み入れることがあります。

ポートフォリオの投資目標の達成のために、上記のデリバティブのショート・ポジションを単独で保有することがあります。

実質外貨建資産については、原則として為替ヘッジにより為替変動リスクの低減を図ります。

（３）主な投資制限

株式への直接投資は行いません。株式への投資は、転換社債を転換したものに限り、株式への実質投資割合はファンド純資産総額の5%以下とします。

少なくともファンド資産総額の50%以上を社債、国債・地方政府債、モーゲージ担保証券およびその他のアセットバック証券、CPに投資します。

有価証券（現物に限る）の空売りについて、空売りを行った有価証券の時価総額がファンド純資産総額を超えないものとします。

資金の借り入れは、合併等による一時的な場合を除き、ファンド純資産総額の10%以下とします。

流動性の低い資産への投資は、ファンド純資産総額の15%以下とします。

投資信託証券への投資（REIT、ETFを含む）は、ファンド純資産総額の5%以下とします。

ベンチマークについて

外国の株式および債券に実質的に投資する指定投資信託証券のベンチマークは、各インデックスの円ヘッジベースの指数（各委託会社がヘッジコストを考慮して円換算した指数）とします。

東証株価指数（TOPIX）またはTOPIX（配当金込）（TOPIX（配当込み））は、株式会社東京証券取引所（以下「（株）東京証券取引所」という。）の知的財産であり、この指数の算出、数値の公表、利用など株価指数に関するすべての権利は（株）東京証券取引所が有しています。（株）東京証券取引所は、TOPIXの算出もしくは公表の方法の変更、TOPIXの算出もしくは公表の停止、またはTOPIXの商標の変更もしくは使用の停止を行なう権利を有しています。

MSCI-KOKUSAI指数（MSCIコクサイ（日本を除く世界）インデックス）、MSCIヨーロッパインデックス（MSCI欧州株価指数）、MSCIパシフィック・フリー・インデックス（日本を除く）は、MSCIが開発した指数で、当該指数に対する著作権、知的所有権その他一切の権利はMSCIに帰属します。またMSCIは、同指数の内容を変更する権利および公表を停止する権利を有しています。

S&P500株価指数（S&P500種株価指数）は、スタンダード&プアーズが公表している株価指数で、米国の主要500社によって構成されております。当該指数に関する一切の知的財産権その他一切の権利はスタンダード&プアーズ ファイナンシャル サービスズ エル エル シーに帰属しております。

バークレイズ・キャピタル・グローバル総合（日本円除く）インデックス（Barclays Capital Global Aggregate Bond Index, ex JPY）は、バークレイズ・バンク・ピーエルシーの投資銀行部門であるバークレイズ・キャピタルが開発、算出、公表をおこなうインデックスであり、日本円を除く世界の投資適格債券市場のパフォーマンスをあらわします。当該インデックスに関する知的財産権およびその他の一切の権利はバークレイズ・キャピタルに帰属します。

バークレイズ・キャピタル米国総合インデックス（Barclays Capital U.S. Aggregate Bond Index）およびバークレイズ・キャピタル汎欧州総合インデックス（Barclays Capital Pan-European Aggregate Bond Index）は、バークレイズ・バンク・ピーエルシーの投資銀行部門であるバークレイズ・キャピタルが開発、算出、公表をおこなうインデックスであり、各々、米ドル建て、汎欧州通貨建ての投資適格債券市場のパフォーマンスをあらわします。当該インデックスに関する知的財産権およびその他の一切の権利はバークレイズ・キャピタルに帰属します。

NOMURA-BPI総合は野村證券株式会社が公表している公社債の指数で、当該指数に関する一切の知的財産権その他一切の権利は野村證券株式会社に帰属しております。また、野村證券株式会社は、ファンドの運用成果等に関して一切責任を負うものではありません。

JPモルガン・ガバメント・ボンド・インデックス（グローバル）は、J.P.Morgan Securities Inc.が公表している世界債券の指数です。

指定投資信託証券の委託会社等について

指定投資信託証券の委託会社等の沿革は、以下の通りです。

野村アセットマネジメント株式会社

昭和34年（1959年）12月1日	野村證券投資信託委託株式会社として設立
平成9年（1997年）10月1日	投資顧問会社である野村投資顧問株式会社と合併して野村アセット・マネジメント投信株式会社に商号を変更
平成12年（2000年）11月1日	野村アセットマネジメント株式会社に商号を変更
平成15年（2003年）6月27日	委員会等設置会社へ移行

みずほ投信投資顧問株式会社

昭和39年5月26日	「朝日証券投資信託委託株式会社」設立
平成9年10月1日	「株式会社第一勧業投資顧問」、「勸角投資顧問株式会社」と合併し、「第一勧業朝日投信投資顧問株式会社」に商号変更
平成11年7月1日	「第一勧業アセットマネジメント株式会社」に商号変更
平成19年7月1日	「富士投信投資顧問株式会社」と合併し、「みずほ投信投資顧問株式会社」に商号変更

JPモルガン・アセット・マネジメント株式会社

昭和46年（1971年）	ジャーディン・フレミング、日本市場の成長性に着目し東京に駐在員事務所を開設
昭和60年（1985年）	ジャーディン・フレミング投資顧問株式会社設立。有価証券に係る投資顧問業の規制等に関する法律施行に伴い、同社は昭和62年に投資一任契約にかかる業務の認可を受ける。
平成2年（1990年）	ジャーディン・フレミング投信株式会社設立
平成7年（1995年）	ジャーディン・フレミング投資顧問株式会社とジャーディン・フレミング投信株式会社が合併し、ジャーディン・フレミング投信・投資顧問株式会社となる。
平成13年（2001年）	ジェー・ピー・モルガン・フレミング・アセット・マネジメント・ジャパン株式会社に商号変更
平成18年（2006年）	JPモルガン・アセット・マネジメント株式会社に商号変更
平成20年（2008年）	JPモルガン信託銀行株式会社より資産運用部門の事業を譲受

フィデリティ投信株式会社

昭和61年（1986年）	フィデリティ投資顧問株式会社設立
昭和62年（1987年）	投資顧問業登録
同年	投資一任業務の認可取得
平成7年（1995年）	社名をフィデリティ投信株式会社に変更
同年	投資信託委託業務の免許を取得、投資顧問業務と投資信託委託業務を併営
平成19年（2007年）	金融商品取引業者として登録

アライアンス・バーンスタイン株式会社

平成 8年10月28日	アライアンス・キャピタル投信株式会社設立
平成 8年12月 3日	証券投資信託法上の委託会社としての免許取得
平成11年12月 9日	投資一任契約に係る業務の認可
平成12年 1月 1日	商号を「アライアンス・キャピタル投信株式会社」から「アライアンス・キャピタル・アセット・マネジメント株式会社」に変更
平成18年 4月 3日	商号を「アライアンス・キャピタル・アセット・マネジメント株式会社」から「アライアンス・バーンスタイン株式会社」に変更

ピクテ投信投資顧問株式会社

昭和56年（1981年）	ピクテ銀行東京駐在員事務所開設
昭和61年（1986年）	ピクテジャパン株式会社設立
昭和62年（1987年）	投資顧問業の登録
同年	投資一任業務の認可取得
平成9年（1997年）	ピクテ投信投資顧問株式会社に社名変更
同年	投資信託委託業務の免許取得

東京海上アセットマネジメント投信株式会社

昭和60年（1985年）12月	東京海上グループ（現：東京海上日動グループ）等の出資により、資産運用ビジネスの戦略的位置付けで、東京海上エム・シー投資顧問株式会社の社名にて資本金2億円で設立
昭和62年（1987年）2月	投資顧問業者として登録
同年6月	投資一任業務認可取得
平成3年（1991年）4月	国内および海外年金の運用受託を開始
平成10年（1998年）5月	東京海上アセットマネジメント投信株式会社に社名変更し、投資信託法上の委託会社としての免許取得
平成19年（2007年）9月	金融商品取引業者として登録

キャピタル・インターナショナル株式会社

昭和61年（1986年）3月	キャピタル・インターナショナル株式会社設立
昭和62年（1987年）3月	投資顧問業の登録
同年9月	投資一任業務の認可取得
平成18年（2006年）2月	投資信託委託業務の認可取得
平成19年（2007年）9月	金融商品取引業登録
平成20年（2008年）7月	キャピタル・インターナショナル・リサーチ・インコーポレイテッドから、同社東京支店における事業譲受

シュロージャー証券投信投資顧問株式会社

昭和60年（1985年）12月10日	（株）シュロージャー・インベストメント・マネージメント設立
平成3年（1991年）12月20日	シュロージャー投信株式会社設立
平成9年（1997年）4月1日	シュロージャー投信株式会社と（株）シュロージャー・インベストメント・マネージメントが合併し、シュロージャー投信投資顧問株式会社設立
平成19年（2007年）4月3日	シュロージャー証券投信投資顧問株式会社に商号を変更

ゴールドマン・サックス・アセット・マネージメント株式会社

平成8年（1996年）2月6日	会社設立
平成14年（2002年）4月1日	ゴールドマン・サックス・アセット・マネージメント・ジャパン・リミテッドの営業の全部を譲受け、商号をゴールドマン・サックス投信株式会社からゴールドマン・サックス・アセット・マネージメント株式会社に変更

ユービーエス・グローバル・アセット・マネージメント株式会社

平成8年4月1日	ユー・ビー・エス投資顧問株式会社 設立
平成10年4月28日	ユー・ビー・エス投信投資顧問株式会社に商号変更
平成12年7月1日	ユービーエス・プリンソン投資顧問株式会社と合併し、ユービーエス・アセット・マネージメント株式会社に商号変更

平成14年4月8日

ユービーエス・グローバル・アセット・マネジメント株式会社に商号変更

エムエフエス・インベストメント・マネジメント株式会社

平成10年（1998年）5月12日	マサチューセッツ・インベストメント・マネジメント株式会社設立
平成10年（1998年）6月30日	投資顧問業の登録
平成11年（1999年）2月18日	投資一任契約に係る業務の認可
平成11年（1999年）12月9日	証券投資信託委託業の認可
平成12年（2000年）8月1日	エムエフエス・インベストメント・マネジメント株式会社に商号変更
平成19年（2007年）9月30日	金融商品取引法施行に伴う金融商品取引業（投資助言・代理業、投資運用業）のみなし登録

ドイチェ・アセット・マネジメント株式会社

1985年	モルガン グレンフェル インターナショナル アセット マネジメント（株）設立
1987年	投資顧問業登録、投資一任業務認可取得
1990年	ドイツ銀投資顧問（株）と合併し、ディービー モルガン グレンフェル アセット マネジメント（株）に社名を変更
1995年	ディービー モルガン グレンフェル投信投資顧問（株）に社名を変更 証券投資信託委託会社免許取得
1996年	ドイチェ・モルガン・グレンフェル投信投資顧問（株）に社名を変更
1999年	バンカース・トラスト投信投資顧問（株）と合併し、ドイチェ・アセット・マネジメント（株）に社名を変更
2002年	チューリッヒ・スカダー投資顧問（株）と合併
2005年	ドイチェ・アセット・マネジメント（株）とドイチェ信託銀行（株）の 資産運用サービス業務を統合 資産運用部門はドイチェ・アセット・マネジメント（株）に一本化

レグ・メイソン・アセット・マネジメント株式会社

平成10年（1998年）4月28日	会社設立
平成10年（1998年）6月16日	証券投資信託委託会社免許取得
平成10年（1998年）11月30日	投資顧問業登録
平成11年（1999年）6月24日	投資一任契約に係る業務の認可取得
平成11年（1999年）10月1日	スミス パーニー投資顧問株式会社と合併「エスエスピーシティ・アセット・マネジメント株式会社」に社名変更
平成13年（2001年）4月1日	「シティグループ・アセット・マネジメント株式会社」に社名変更
平成18年（2006年）1月1日	「レグ・メイソン・アセット・マネジメント株式会社」に社名変更
平成19年（2007年）9月30日	金融商品取引業登録

ステート・ストリート・グローバル・アドバイザーズ株式会社

平成10年2月25日	ステート・ストリート投資顧問株式会社設立
平成10年10月1日	ステート・ストリート投信投資顧問株式会社業務開始
平成20年7月1日	グループ会社ステート・ストリート信託銀行より資産運用部門を営業譲受 現社名ステート・ストリート・グローバル・アドバイザーズ株式会社に社名変更

BNPパリバインベストメント・パートナーズ株式会社

平成10年（1998年）11月9日	ビー・エヌ・ピー投信株式会社設立
平成10年（1998年）11月30日	証券投資信託委託業の免許取得

平成11年（1999年）2月26日	証券投資顧問業の登録
平成12年（2000年）6月20日	投資一任契約業務の認可取得
平成12年（2000年）8月1日	パリバ投資顧問株式会社の営業の全部を譲り受ける
平成12年（2000年）8月1日	ピー・エヌ・ピー・パリバ アセットマネジメント株式会社に社名変更
平成22年（2010年）7月1日	フォルティス・アセットマネジメント株式会社と合併 BNPパリバ インベストメント・パートナーズ株式会社に社名変更

アイエヌジー投信株式会社

平成11年9月8日	アイエヌジー投信株式会社設立
平成11年9月30日	証券投資信託委託業の認可取得、投資顧問業の登録
平成17年8月31日	投資一任契約に係る業務の認可取得
平成19年9月30日	金融商品取引業のみなし登録
平成21年1月5日	第一種金融商品取引業の業務開始

BNYメロン・アセット・マネジメント・ジャパン株式会社

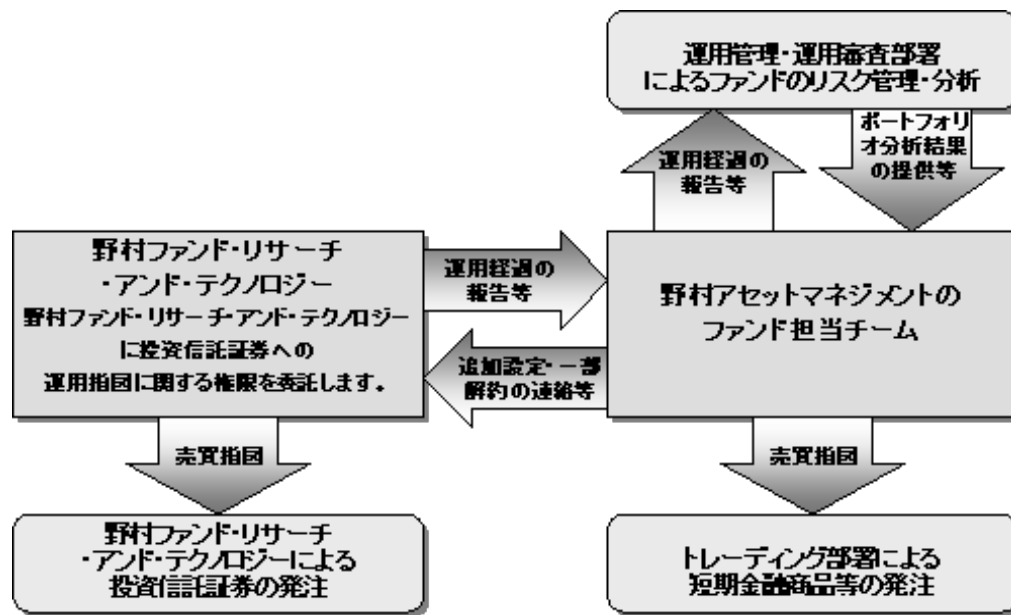
平成10年11月6日	ドレイファス・メロン・アセット・マネジメント・ジャパン株式会社設立
平成10年11月30日	投資顧問業者の登録 関東財務局長 第828号
平成11年12月9日	投資一任契約にかかる業務の認可取得 金融再生委員会第21号
平成12年1月1日	会社名をメロン・アセットマネジメント・ジャパン株式会社に変更
平成12年5月18日	証券投資信託委託業の認可取得 金融再生委員会第28号
平成13年10月1日	会社名をメロン・グローバル・インベストメンツ・ジャパン株式会社に変更
平成19年9月30日	金融商品取引業者の登録 関東財務局長（金商）第406号
平成19年11月1日	会社名をBNYメロン・アセット・マネジメント・ジャパン株式会社に変更

ステート・ストリート・ケイマン・トラスト・カンパニー・リミテッド

昭和60年（1985年）6月	ステート・ストリート・キャピタル・マーケッツ・リミテッド設立
平成2年（1990年）2月	ステート・ストリート・ケイマン・トラスト・カンパニー・リミテッドに社名変更

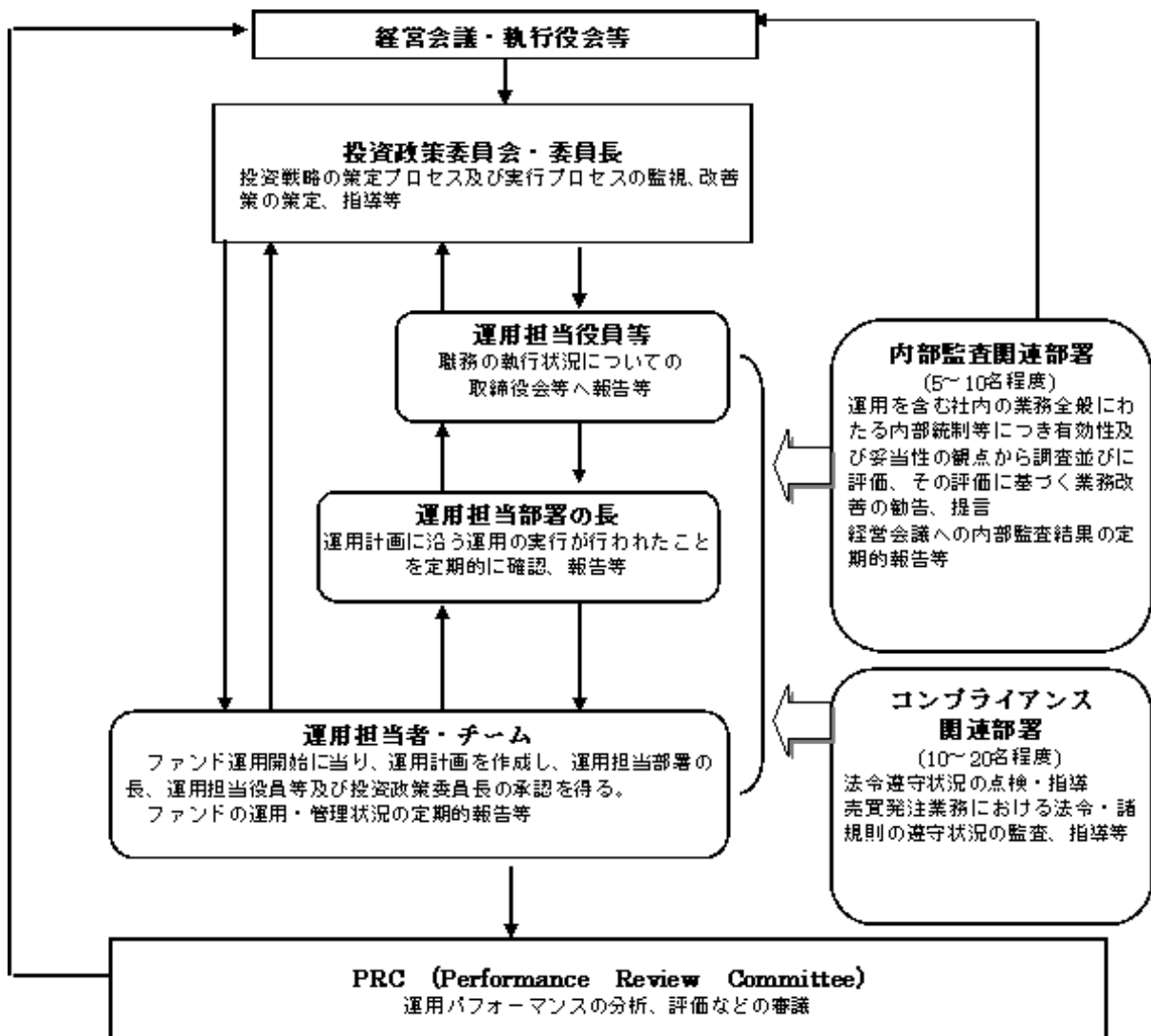
(3) 【運用体制】

ファンドの運用体制は以下の通りです。



当社では、ファンドの運用に関する社内規程として、投資信託業務に係るファンドマネージャー規程並びにスワップ取引、信用リスク管理、資金の借入、外国為替の予約取引等、信用取引等に関して各々、取扱い基準を設けております。

ファンドを含む委託会社における投資信託の内部管理及び意思決定を監督する組織等は以下の通りです。



委託会社によるファンドの関係法人(販売会社を除く)に対する管理体制等

当社では、「受託会社」または受託会社の再信託先に対しては、日々の純資産照合、月次の勘定残高照合などを行っています。また、SAS70(受託業務にかかわる内部統制について評価する監査人の業務に関する基準)に基づく受託業務の内部統制の有効性についての監査人による報告書を、受託会社より受け取っております。

「運用の外部委託先」に対しては、外部委託先が行った日々の約定について、投資ガイドラインに沿ったものであるかを、委託会社で確認しています。また、コンプライアンスレポートの提出を義務付け、定期的に管理状況に関する報告を受けています。さらに、外部委託先の管理体制、コンプライアンス体制等について調査ならびに評価を行い、定期的に委託会社の商品に関する委員会に報告しています。

ファンドの運用体制等は平成22年11月19日現在のものであり、今後変更となる場合があります。

(4) 【分配方針】

年1回の毎決算時に、原則として以下の方針に基づき分配を行ないます。

分配対象額の範囲は、繰越分を含めた利子・配当収入と売買益(評価益を含みます。)等の全額とします。

収益分配金額は、基準価額水準等を勘案して委託者が決定します。

留保益の運用については、特に制限を設けず、委託者の判断に基づき、元本部分と同一の運用を行ないます。

利子・配当収入とは、配当金、利子およびこれ等に類する収益から支払利息を控除した額で、諸経費、監査費用、当該監査費用に係る消費税等に相当する金額、信託報酬および当該信託報酬に係る消費税等に相当する金額を控除した後その残金を受益者に分配することができます。なお、次期以降の分配金にあてるため、その一部を分配準備積立金として積み立てることができます。

売買益とは、売買損益に評価損益を加減した利益金額で、諸経費、監査費用、当該監査費用に係る消費税等に相当する金額、信託報酬および当該信託報酬に係る消費税等に相当する金額を控除し、繰越欠損金のあるときは、その全額を売買益をもって補てんした後、受益者に分配することができます。なお、次期以降の分配にあてるため、分配準備積立金として積み立てることができます。

毎計算期末において、信託財産につき生じた損失は、次期に繰り越します。

* 委託会社の判断により分配を行なわない場合もあります。

ファンドの決算日

原則として**毎年8月29日**（休業日の場合は翌営業日）を決算日とします。

分配金のお支払い

分配金は、決算日において振替機関等の振替口座簿に記載または記録されている受益者（当該収益分配金にかかる決算日以前において一部解約が行なわれた受益権にかかる受益者を除きます。また、当該収益分配金にかかる決算日以前に設定された受益権で取得申込代金支払前のため販売会社の名義で記載または記録されている受益権については原則として取得申込者とします。）に、原則として決算日から起算して5営業日までに支払いを開始します。

なお、時効前の収益分配金にかかる収益分配金交付票は、なおその効力を有するものとし、その収益分配金交付票と引き換えに受益者にお支払いします。「自動けいぞく投資コース」をお申込みの場合は、分配金は税引き後無手数料で再投資されますが、再投資により増加した受益権は、振替口座簿に記載または記録されます。

(5) 【投資制限】

「マイストーリー・株25」、「マイストーリー・株50」、「マイストーリー・株75」、「マイストーリー・株100」、「マイストーリー・日本株100」に共通

外貨建資産への投資割合(運用の基本方針 2 運用方法 (3)投資制限)

外貨建資産への直接投資は行ないません。

株式への投資割合(運用の基本方針 2 運用方法 (3)投資制限)

株式への直接投資は行ないません。

デリバティブの使用(運用の基本方針 2 運用方法 (3)投資制限)

デリバティブの直接利用は行ないません。

投資信託証券への投資割合(運用の基本方針 2 運用方法 (3)投資制限)

投資信託証券への投資割合には制限を設けません。

同一銘柄の投資信託証券への投資割合(運用の基本方針 2 運用方法 (3)投資制限)

同一銘柄の投資信託証券への投資は、原則として信託財産の純資産総額の50%未満とします。

公社債の借入れ(約款第25条)

- ()委託者は、信託財産の効率的な運用に資するため、公社債の借入れの指図をすることができます。なお、当該公社債の借入れを行なうにあたり担保の提供が必要と認めるときは、担保の提供の指図を行なうものとします。
- ()上記()の指図は、当該借入れにかかる公社債の時価総額が信託財産の純資産総額の範囲内とします。
- ()信託財産の一部解約等の事由により、上記()の借入れにかかる公社債の時価総額が信託財産の純資産総額を超えることとなった場合には、委託者は速やかに、その超える額に相当する借入れた公社債の一部を返還するための指図をするものとします。
- ()上記()の借入れにかかる品貸料は信託財産中から支弁します。

資金の借入れ(約款第33条)

- ()委託者は、信託財産の効率的な運用ならびに運用の安定性をはかるため、一部解約に伴う支払資金の手当て(一部解約に伴う支払資金の手当てのために借入れた資金の返済を含みます。)を目的として、または再投資にかかる収益分配金の支払資金の手当てを目的として、資金借入れ(コール市場を通じる場合を含みます。)の指図をすることができます。なお、当該借入金をもって有価証券等の運用は行なわないものとします。
- ()一部解約に伴う支払資金の手当てにかかる借入期間は、受益者への解約代金支払開始日から信託財産で保有する有価証券等の売却代金の受渡日までの間または受益者への解約代金支払開始日から信託財産で保有する有価証券等の解約代金入金日までの間もしくは受益者への解約代金支払開始日から信託財産で保有する有価証券等の償還金の入金日までの期間が5営業日以内である場合の当該期間とし、資金借入額は当該有価証券等の売却代金、有価証券等の解約代金および有価証券等の償還金の合計額を限度とします。ただし、資金の借入額は、借入れ指図を行なう日における信託財産の純資産総額の10%を超えないこととします。
- ()収益分配金の再投資にかかる借入期間は信託財産から収益分配金が支弁される日からその翌営業日までとし、資金借入額は収益分配金の再投資額を限度とします。
- ()借入金の利息は信託財産中より支弁します。

3 【投資リスク】

基準価額の変動要因

ファンドの基準価額は、投資を行なっている有価証券等の値動きによる影響を受けますが、これらの運用による損益はすべて投資者の皆様¹に帰属します。

したがって、ファンドにおいて、投資者の皆様¹の投資元金は保証されているものではなく、基準価額の下落により、損失を被り、投資元金が割り込むことがあります。

[株価変動リスク]

ファンドは実質的に株式に投資を行ないますので、株価変動の影響を受けます。

[債券価格変動リスク]（マイストーリー・株100、マイストーリー・日本株100を除く）

債券（公社債等）は、市場金利や信用度の変動により価格が変動します。ファンドによっては、実質的に債券に投資を行ないますので、これらの影響を受けます。

[為替変動リスク]（マイストーリー・日本株100を除く）

ファンドが投資対象とする投資信託証券のうち世界の株式・債券に実質的に投資する投資信託証券は、実質組入外貨建資産について、原則として為替ヘッジにより為替変動リスクの低減を図ることを基本とするもの、または原則として実質組入外貨建資産の通貨配分の如何に関わらず、当該投資信託証券または当該投資信託証券が組入れるマザーファンドのベンチマークの通貨配分をベースに対円で為替ヘッジを行なうことを基本とするもの等に限りませんが、為替変動リスクを完全に排除できるわけではありません。また、円金利がヘッジ対象通貨の金利より低い場合、その金利差相当分のヘッジコストがかかるため、基準価額の変動要因となります。

一部の通貨においては為替ヘッジの手段がない等の理由から為替ヘッジを行なわない場合や、一部の投資信託証券においては実際のポートフォリオの通貨配分と対円で為替ヘッジの通貨配分が異なる場合があります。それらの場合は為替変動の影響を直接的に受けることになります。

基準価額の変動要因は上記に限定されるものではありません。

その他の留意点

ファンドのお取引に関しては、金融商品取引法第37条の6の規定（いわゆるクーリング・オフ）の適用はありません。

資金動向、市況動向等によっては、また、不慮の出来事等が起きた場合には、投資方針に沿った運用ができない場合があります。

ファンドが実質的に組み入れる有価証券の発行体において、利払いや償還金の支払いが滞る可能性があります。

有価証券への投資等ファンドにかかる取引にあたっては、取引の相手方の倒産等により契約が不履行になる可能性があります。

ファンドのベンチマークは、市場の構造変化等によっては今後見直す場合があります。また、ベンチマークに対して一定の投資成果をあげることを保証するものではありません。

ファンドが投資する投資信託証券が投資対象とする各マザーファンドにおいて、他のベビーファンドの資金変動等に伴う売買等が生じた場合などには、ファンドの基準価額に影響を及ぼす場合があります。

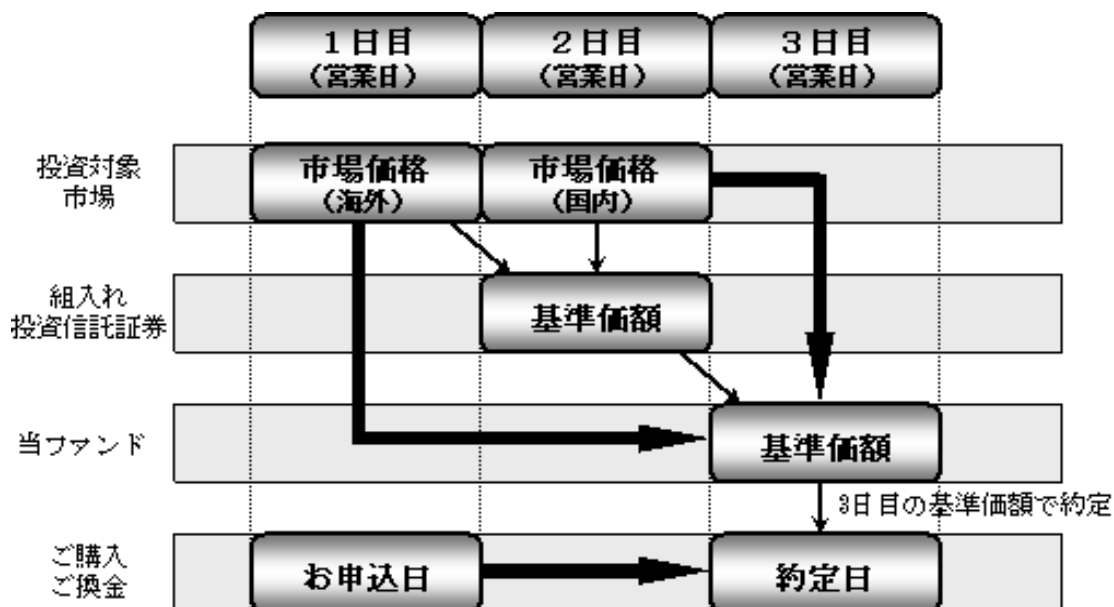
ファンドは、投資対象とする投資信託証券への投資を通じて実質的に投資する資産クラス別の比率が、投資方針に記載の資産クラス別の基準配分比率（純資産に対する比率）となるよう意識して投

資信託証券への配分を行ないませんが、常時、基準配分比率近辺に維持されていることを保証するものではありません。また、ファンドは将来的に、基準配分比率を変更する場合があります。

ファンドが投資対象とする投資信託証券の販売会社は、一部の外国籍投資信託証券を除き、委託会社（運用の権限委託先を含みます。）の利害関係人等（当該委託会社の総株主の議決権の過半数を所有していることその他の当該委託会社と密接な関係を有するものとして政令で定めるものをいいます。）である野村信託銀行株式会社となっております。したがって、ファンドにおいて、委託会社（運用の権限委託先を含みます。）が当該投資信託証券の買付けまたは売付けを受託会社に指図する場合、当該買付けまたは売付けの発注は当該利害関係人等に対して行なわれます。なお、ファンドが投資対象とする全ての指定投資信託証券の申込手数料は無手数料となっております。

ファンドの基準価額は、原則として組入投資信託証券の前営業日の基準価額をもって毎営業日計算されます。したがって、ファンドの基準価額において、組入投資信託証券の投資対象資産等の値動きは、一般的な投資信託における場合と比較して1営業日遅れて反映されることとなりますので、ご注意ください。

< 基準価額の算出イメージ図 >



約定日（3日目）の基準価額（約定価額）は、原則として海外市場はお申込日（1日目）、国内市場はお申込日の翌営業日（2日目）の市場価格を反映したもの

「日本株100」は、上記図表の2日目を「1日目」、3日目を「2日目」としてお読替えください。

委託会社におけるリスクマネジメント体制

リスク管理関連の委員会

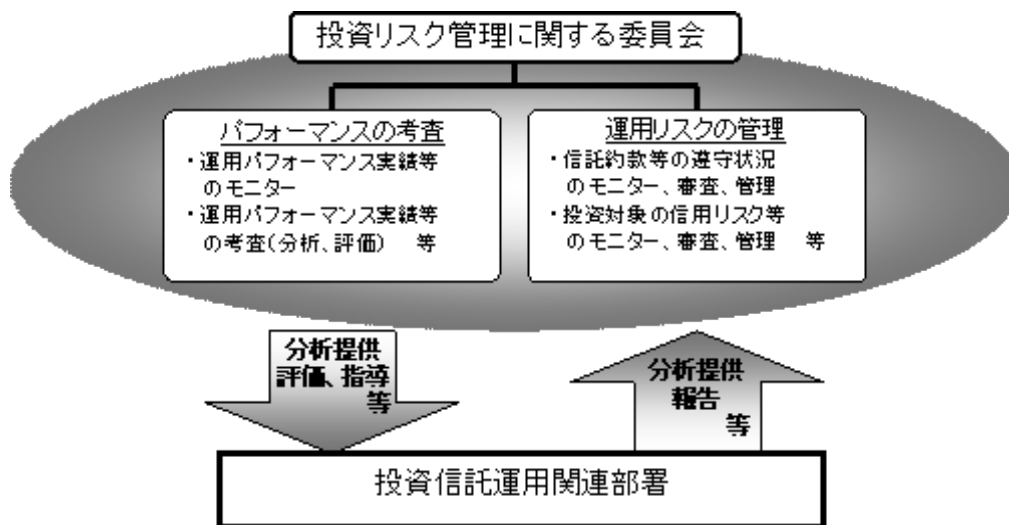
パフォーマンスの考査

投資信託の信託財産についてパフォーマンスに基づいた定期的な考査（分析、評価）の結果の報告、審議を行ないます。

運用リスクの管理

投資信託の信託財産の運用リスクを把握、管理し、その結果に基づき運用部門その他関連部署への是正勧告を行なうことにより、適切な管理を行ないます。

リスク管理体制図



投資リスクに関する管理体制等は平成22年11月19日現在のものであり、今後変更となる場合があります。

4 【手数料等及び税金】

(1) 【申込手数料】

「マイストーリー・株25」、「マイストーリー・株50」、「マイストーリー・株75」、「マイストーリー・株100」については取得申込日の翌々営業日の基準価額に、「マイストーリー・日本株100」については取得申込日の翌営業日の基準価額に3.15%（税抜3.0%）以内で販売会社が独自に定める率を乗じて得た額とします。

詳しくは販売会社にお問い合わせください。販売会社については、後述の「サポートダイヤル」までお問い合わせ下さい。

収益分配金を再投資する場合には手数料は無手数料とします。

(2) 【換金(解約)手数料】

換金手数料はありません。

(3) 【信託報酬等】

「マイストーリー・株25」、「マイストーリー・株50」、「マイストーリー・株75」に共通

信託報酬の総額は、ファンドの計算期間を通じて毎日、ファンドの純資産総額に年10,000分の63（税抜年10,000分の60）の率を乗じて得た額とします。また、信託報酬の分配については、信託財産の純資産総額の残高に応じて次の通り（税抜）とします。

< 純資産総額 >	< 委託会社 >	< 販売会社 >	< 受託会社 >
500億円以下の部分	年10,000分の27	年10,000分の30	年10,000分の3
500億円超の部分	年10,000分の28	年10,000分の30	年10,000分の2

「マイストーリー・株100」、「マイストーリー・日本株100」に共通

信託報酬の総額は、ファンドの計算期間を通じて毎日、ファンドの純資産総額に年10,000分の78.75（税抜年10,000分の75）の率を乗じて得た額とします。また、信託報酬の分配については、信託財産の純資産総額の残高に応じて次の通り（税抜）とします。

< 純資産総額 >	< 委託会社 >	< 販売会社 >	< 受託会社 >
500億円以下の部分	年10,000分の27	年10,000分の45	年10,000分の3
500億円超の部分	年10,000分の28	年10,000分の45	年10,000分の2

各ファンドの信託報酬は、毎計算期間の最初の6ヵ月終了日および毎計算期末または信託終了のときファンドから支払われます。

投資顧問会社(NFR&T)が受ける報酬は、委託者が受ける報酬から支払うものとし、その報酬額は、各ファンドの信託財産の平均純資産総額(月末純資産総額の平均値)に、次の率を乗じて得た額とします。

平均純資産総額	率
---------	---

1,000億円以下の部分	年10,000分の18
1,000億円超の部分	年10,000分の17

なお、この他に各ファンドが投資対象とする投資信託証券に関しても信託報酬等がかかります。

(参考)各ファンドが投資対象とする投資信託証券の信託報酬

指定投資信託証券の名称	信託報酬率(年率)
ノムラ・ジャパン・オープンF	0.90825% (税抜0.865%)
リサーチ・アクティブ・オープンF	0.67725% (税抜0.645%) 以内
ストラテジック・バリュー・オープンF	0.63% (税抜0.60%)
野村RAFI [®] 日本株投信F	0.42% (税抜0.40%)
みずほ日本株バリューファンドF	0.5775% (税抜0.55%)
JPMジャパン50・オープンF	0.8505% (税抜0.81%)
フィデリティ・ジャパン・オープンF	0.924% (税抜0.88%) 以内
アライアンス・バーンスタイン・日本バリュー株投信F	0.5775% (税抜0.55%)
東京海上日本成長株ファンドF	0.609% (税抜0.58%)
キャピタル・インターナショナル・ジャパン・エクイティ・ファンド F	0.60375% (税抜0.575%)
野村海外株式ファンドF	0.8925% (税抜0.85%)
ノムラ・ジャナス・インテック海外株式ファンドF	0.86625% (税抜0.825%)
ノムラ・コロンビア米国株バリュー・ファンドF	0.8715% (税抜0.83%)
ノムラ・レイニア米国成長株ファンドF	0.84% (税抜0.80%)
シュローダー・アジア・パシフィック株式ファンドF	0.7875% (税抜0.75%)
ゴールドマン・サックス・アメリカン・オープンF	0.91875% (税抜0.875%)
ピクテ欧州ファンドF	0.8925% (税抜0.85%)
東京海上・スレッドニードル欧州株式ファンドF	0.84% (税抜0.80%)
UBS海外株式ファンドF	0.9765% (税抜0.93%)
MFS欧州株ファンドF	0.7875% (税抜0.75%)
ノムラ海外債券ファンドF	0.3885% (税抜0.37%)
ノムラ・モンドリアン海外債券ファンドF	0.7875% (税抜0.75%) 以内
ノムラ・ブラックロック米国債券オープンF	0.42% (税抜0.40%)
ノムラ・インサイト欧州債券ファンドF	0.4725% (税抜0.45%)
ノムラ日本債券オープンF	0.3675% (税抜0.35%)
ドイチェ欧州債券ファンドF	0.42% (税抜0.40%)
ゴールドマン・サックス・世界債券オープンF	0.525% (税抜0.50%)
LM・米国債券コア・プラスF	0.4935% (税抜0.47%)
ステート・ストリート米国総合債券カレンシー・アルファ・ファンドF	0.2625% (税抜0.25%)
ステート・ストリート欧州総合債券カレンシー・アルファ・ファンドF	0.2625% (税抜0.25%)
F F T W世界債券オープンF	0.441% (税抜0.42%)
アイエヌジー・欧州債券ファンドF	0.42% (税抜0.40%)
メロン米国コア・プラス債券ファンドF	0.43575% (税抜0.415%)
ウエリントン・マネージメント・ポートフォリオ(ケイマン) - 海外債券ファンド F	0.3675% 以内 + 成功報酬

上記の信託報酬率は、平成22年11月19日現在のものであり、今後変更となる場合もあります。

国内籍投資信託の場合、上記の他、監査費用等の費用も別途かかります。また、外国籍投資信託の場合、ファンドによっては上記の他、受託会社、保管受託銀行、管理事務代行会社の報酬、設立費用、監査費用等の費用も別途かかる場合、報酬額等に年間の最低金額が定められている場合があります。

なお、いずれも申込手数料はかかりません。

ファンドが投資対象とする投資信託証券信託報酬等の詳細については「(参考)指定投資信託証券について」をご覧ください。

なお、各ファンドの信託報酬に各ファンドが投資対象とする投資信託証券の信託報酬（成功報酬を除く）を加えた、受益者が実質的に負担する信託報酬率（成功報酬を除く）について、NFR&Tが試算した概算値は以下の通りです。

ただし、この値はあくまでも実質的な信託報酬率の目安であり、各ファンドの実際の投資信託証券の組入れ状況等によっては、実質的な信託報酬率は変動します。

ファンド	実質的な信託報酬率（税込・年率）の概算値
「マイストーリー・株25」	1.15% ± 0.15%程度
「マイストーリー・株50」	1.20% ± 0.15%程度
「マイストーリー・株75」	1.30% ± 0.15%程度
「マイストーリー・株100」	1.55% ± 0.15%程度
「マイストーリー・日本株100」	1.50% ± 0.20%程度

各ファンドが投資対象とする投資信託証券には、信託報酬に成功報酬制を採用しているものがあり、これらの投資信託証券については、運用実績により成功報酬額も負担することになります。成功報酬を含む信託報酬等の詳細は「(参考)指定投資信託証券について」をご覧ください。

上記の実質的な信託報酬率の概算値は、平成22年11月19日現在のものであり、指定投資信託証券の変更等により今後変更となる場合があります。

(4) 【その他の手数料等】

ファンドにおいて一部解約に伴う支払資金の手当て等を目的として資金借入れの指図を行なった場合、当該借入金の利息は信託財産から支払われます。

ファンドに関する租税、信託事務の処理に要する諸費用および受託者の立替えた立替金の利息は、受益者の負担とし、信託財産から支払われます。

ファンドに関する組入有価証券の売買の際に発生する売買委託手数料、売買委託手数料に係る消費税等に相当する金額は信託財産から支払われます。

ファンドに係る監査費用および当該監査費用に係る消費税等に相当する金額は、信託報酬支払いのときに信託財産から支払われます。

これらの費用等は、運用状況等により変動するものであり、事前に料率、上限額等を表示することができません。

(5) 【課税上の取扱い】

課税上は、株式投資信託として取扱われます。

個人、法人別の課税について

個人の投資家に対する課税

< 収益分配金に対する課税 >

平成23年12月31日までの間は、分配金のうち課税扱いとなる普通分配金については、10%（所得税7%および地方税3%）の税率による源泉徴収が行なわれます。なお、確定申告により、申告分離課税もしくは総合課税（「日本株100」は、配当控除の適用があります。「日本株100」を除く各ファンドは、配当控除は適用されません。）のいずれかを選択することもできます。上記10%の税率は平成24年1月1日からは、20%（所得税15%および地方税5%）となる予定です。

< 換金（解約）時および償還時の差益（譲渡益）に対する課税 >

平成23年12月31日までの間は、換金（解約）時および償還時の差益（譲渡益）については、申告分離課税により10%（所得税7%および地方税3%）の税率が適用され、源泉徴収口座を選択した場合は10%の税率により源泉徴収が行なわれます。上記10%の税率は平成24年1月1日からは、20%（所得税15%および地方税5%）となる予定です。

[譲渡損失と収益分配金との間の損益通算について]

換金（解約）時および償還時の差損（譲渡損失）については、確定申告等により上場株式等の配当所得（申告分離課税を選択した収益分配金・配当金に限ります。）との通算が可能です。

法人の投資家に対する課税

平成23年12月31日までの間は、分配金のうち課税扱いとなる普通分配金ならびに換金（解約）時および償還時の個別元本超過額については、7%（所得税7%）の税率で源泉徴収が行なわれます。なお、地方税の源泉徴収はありません。上記7%の税率は平成24年1月1日からは、15%（所得税15%）となる予定です。

源泉税は所有期間に応じて法人税額から控除

なお、「日本株100」は、原則として、益金不算入制度の適用が可能です。（「日本株100」を除く各ファンドは、益金不算入制度は適用されません。）

税金の取扱いの詳細については税務専門家等にご確認されることをお勧めします。

換金（解約）時および償還時の課税について

[個人の投資家の場合]

換金（解約）時および償還時の差益 については、譲渡所得とみなして課税が行われます。
換金（解約）時および償還時の価額から取得費（申込手数料（税込）を含む）を控除した利益を譲渡益として課税対象となります。

[法人の投資家の場合]

換金（解約）時および償還時の個別元本超過額が源泉徴収の対象（配当所得）となります。

なお、買取りによるご換金について、詳しくは販売会社にお問い合わせください。

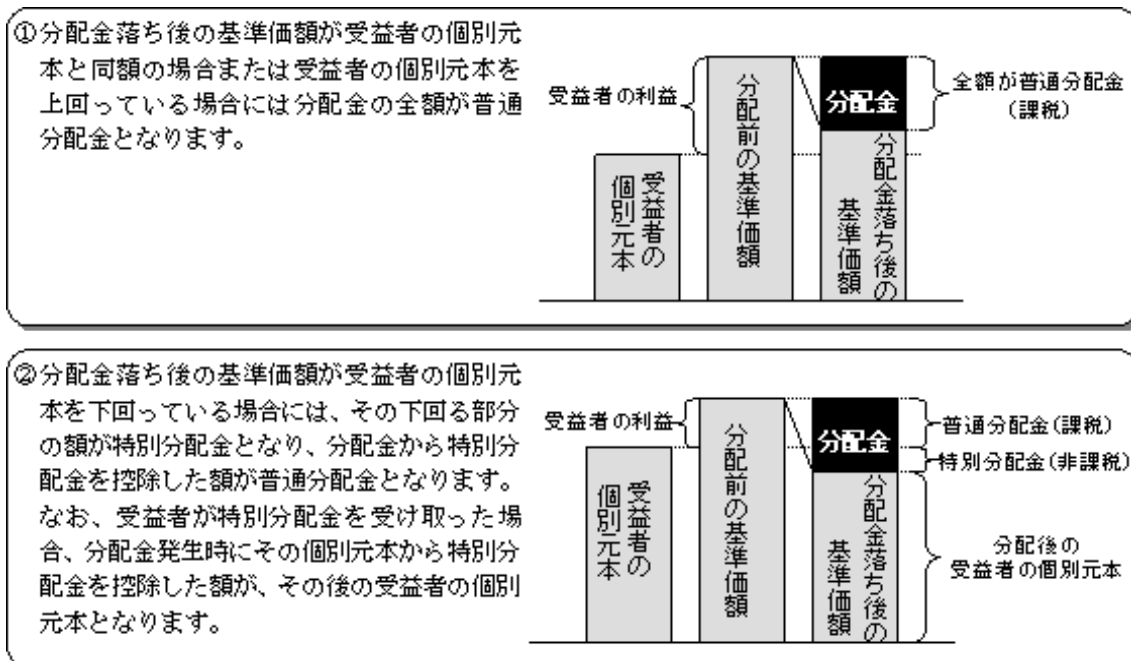
個別元本について

追加型投資信託を保有する受益者毎の取得元本をいいます。

受益者が同一ファンドの受益権を複数回取得した場合や受益者が特別分配金を受け取った場合などには、当該受益者の個別元本が変わりますので、詳しくは販売会社へお問い合わせください。

分配金の課税について

分配金には、課税扱いとなる「普通分配金」と、非課税扱いとなる「特別分配金」（受益者毎の元本の一部払戻しに相当する部分）があります。



上図はあくまでもイメージ図であり、個別元本や基準価額、分配金の各水準等を示唆するものではありません。

（ご参考）

お客様に直接ご負担いただく費用・税金

時期	項目	費用	税金
買付時	申込手数料	3.15%（税抜3.0%）以内 ¹	消費税等相当額
換金時 （解約請求制）	信託財産留保額	0.25% ²	

1 基準価額に、3.15%（税抜3.0%）以内で販売会社が独自に定める率を乗じて得た額とします。詳しくは販売会社にお問い合わせください。

2 基準価額に0.25%を乗じて得た額とします。

時期	項目	費用	税金
分配時	所得税および地方税		普通分配金×10% ¹
換金時 （解約請求制）	所得税および地方税		換金時の差益（譲渡益） ² に対して10% ¹
償還時	所得税および地方税		償還時の差益（譲渡益） ² に対して10% ¹

1 個人の投資家の場合の税率です。法人の投資家の場合には税率等が異なります。詳しくは前述の「法人の投資家に対する課税」をご覧ください。

2 詳しくは前述の「換金（解約）時および償還時の課税について」をご覧ください。

税法が改正された場合等は、上記「(5)課税上の取扱い」の内容が変更になる場合があります。

5 【運用状況】

以下は平成22年9月30日現在の運用状況であります。

また、投資比率とはファンドの純資産総額に対する当該資産の時価比率をいいます。

(1) 【投資状況】

「マイストーリー・株25」

資産の種類	国/地域	時価合計(円)	投資比率(%)
投資信託受益証券	日本	1,629,435,970	95.90
	ケイマン	61,645,626	3.62
	小計	1,691,081,596	99.53
現金・預金・その他の資産(負債控除後)		7,880,417	0.46
合計(純資産総額)		1,698,962,013	100.00

「マイストーリー・株50」

資産の種類	国/地域	時価合計(円)	投資比率(%)
投資信託受益証券	日本	2,038,547,936	96.91
	ケイマン	50,073,612	2.38
	小計	2,088,621,548	99.30
現金・預金・その他の資産(負債控除後)		14,720,967	0.69
合計(純資産総額)		2,103,342,515	100.00

「マイストーリー・株75」

資産の種類	国/地域	時価合計(円)	投資比率(%)
投資信託受益証券	日本	1,608,231,955	98.33
	ケイマン	18,667,098	1.14
	小計	1,626,899,053	99.47
現金・預金・その他の資産(負債控除後)		8,576,011	0.52
合計(純資産総額)		1,635,475,064	100.00

「マイストーリー・株100」

資産の種類	国/地域	時価合計(円)	投資比率(%)
投資信託受益証券	日本	566,687,631	98.85
現金・預金・その他の資産(負債控除後)		6,567,278	1.14
合計(純資産総額)		573,254,909	100.00

「マイストーリー・日本株100」

資産の種類	国/地域	時価合計(円)	投資比率(%)
投資信託受益証券	日本	2,659,810,364	99.55
現金・預金・その他の資産(負債控除後)		11,838,087	0.44
合計(純資産総額)		2,671,648,451	100.00

(2) 【投資資産】

【投資有価証券の主要銘柄】
「マイストーリー・株25」

順位	国/ 地域	種類	銘柄名	数量	簿価	簿価	評価	評価	投資 比率
					単価 (円)	金額 (円)	単価 (円)	金額 (円)	
1	日本	投資信託受益証券	ノムラ日本債券オープンF（適格機関投資家専用）	16,453	11,837	194,758,292	11,889	195,609,717	11.51
2	日本	投資信託受益証券	ステート・ストリート 米国総合債券カレン シー・ アルファ・ファンドF （適格機関投資家専用）	11,641	11,712	136,350,524	11,763	136,933,083	8.05
3	日本	投資信託受益証券	ノムラ・モンドリアン 海外債券ファンドF （適格機関投資家専用）	11,741	11,310	132,790,710	11,309	132,778,969	7.81
4	日本	投資信託受益証券	メロン米国コア・プラス 債券ファンドF （適格機関投資家専用）	10,771	11,860	127,748,921	11,933	128,530,343	7.56
5	日本	投資信託受益証券	ゴールドマン・サックス・ 世界債券オープン F （適格機関投資家専用）	10,105	12,523	126,547,859	12,536	126,676,280	7.45
6	日本	投資信託受益証券	ノムラ・インサイト欧 州債券ファンドF （適格機関投資家専用）	9,953	12,465	124,071,111	12,408	123,496,824	7.26
7	日本	投資信託受益証券	ノムラ海外債券ファン ドF（適格機関投資家 専用）	10,335	11,025	113,952,701	11,032	114,015,720	6.71
8	ケイ マン	投資信託受益証券	ウエリントン・マネー ジメント・ポートフォ リオ （ケイマン） - 海外債 券ファンドF	5,439	11,252	61,204,117	11,334	61,645,626	3.62
9	日本	投資信託受益証券	アライアンス・バーン スタイン・日本バ リュウ株 投信F（適格機関投資 家専用）	5,871	8,500	49,906,046	8,877	52,116,867	3.06

10	日本	投資信託受益証券	ステート・ストリート 欧州総合債券カレン シー・ アルファ・ファンドF (適格機関投資家専 用)	4,202	11,713	49,220,272	11,639	48,907,078	2.87
11	日本	投資信託受益証券	ストラテジック・バ リュール・オープンF (適格機関投資家専 用)	6,997	5,971	41,782,935	6,261	43,808,217	2.57
12	日本	投資信託受益証券	FFTW世界債券オー プンF(適格機関投資家 専用)	3,608	11,869	42,823,820	11,905	42,953,240	2.52
13	日本	投資信託受益証券	ドイチェ欧州債券ファ ンドF(適格機関投資 家専用)	3,670	11,111	40,779,136	11,074	40,641,580	2.39
14	日本	投資信託受益証券	JPMジャパン50・オー プンF(適格機関投資 家専用)	3,913	8,556	33,481,685	8,905	34,845,265	2.05
15	日本	投資信託受益証券	アイエヌジー・欧州債 券ファンドF (適格機関投資家専 用)	3,345	10,253	34,299,408	10,217	34,175,865	2.01
16	日本	投資信託受益証券	みずほ日本株バリュ ールファンドF (適格機関投資家専 用)	5,920	5,467	32,365,646	5,716	33,838,720	1.99
17	日本	投資信託受益証券	フィデリティ・ジャ パン・オープンF (適格機関投資家専 用)	3,227	9,230	29,786,210	9,590	30,946,930	1.82
18	日本	投資信託受益証券	ノムラ・ブラックロッ ク米国債券オープンF (適格機関投資家専 用)	2,034	13,257	26,966,394	13,303	27,058,302	1.59
19	日本	投資信託受益証券	LM・米国債券コア・ブ ラスF(適格機関投資 家専用)	2,649	10,068	26,670,132	10,172	26,945,628	1.58
20	日本	投資信託受益証券	キャピタル・インター ナショナル・ジャ パン ・ エクイティ・ファンド F(適格機関投資家専 用)	5,099	4,901	24,993,564	5,148	26,249,652	1.54

21	日本	投資信託受益証券	ゴールドマン・サックス・アメリカン・オープンF (適格機関投資家専用)	2,476	8,325	20,613,145	9,067	22,449,892	1.32
22	日本	投資信託受益証券	東京海上日本成長株ファンドF (適格機関投資家専用)	4,086	5,130	20,961,180	5,390	22,023,540	1.29
23	日本	投資信託受益証券	野村RAFI ^{fi} 日本株投信F (適格機関投資家専用)	2,358	8,543	20,144,520	8,883	20,946,114	1.23
24	日本	投資信託受益証券	ノムラ・レイニア米国成長株ファンドF (適格機関投資家専用)	1,515	11,782	17,849,896	13,127	19,887,405	1.17
25	日本	投資信託受益証券	野村海外株式ファンドF (適格機関投資家専用)	1,909	8,983	17,148,604	9,830	18,765,470	1.10
26	日本	投資信託受益証券	UBS海外株式ファンドF (適格機関投資家専用)	1,808	9,270	16,761,696	10,050	18,170,400	1.06
27	日本	投資信託受益証券	MFS欧州株ファンドF (適格機関投資家専用)	2,131	7,758	16,533,278	8,226	17,529,606	1.03
28	日本	投資信託受益証券	TCW 米国債券ファンドF (適格機関投資家専用)	1,550	10,602	16,433,100	10,705	16,592,750	0.97
29	日本	投資信託受益証券	ノムラ・ジャパン・オープンF (適格機関投資家専用)	1,902	7,780	14,798,070	8,173	15,545,046	0.91
30	日本	投資信託受益証券	リサーチ・アクティブ・オープンF (適格機関投資家専用)	1,451	8,667	12,575,873	9,193	13,339,043	0.78

「マイストーリー・株50」

順位	国/ 地域	種類	銘柄名	数量	簿価	簿価	評価	評価	投資 比率 (%)
					単価 (円)	金額 (円)	単価 (円)	金額 (円)	
1	日本	投資信託受益証券	ノムラ日本債券オープンF（適格機関投資家専用）	13,094	11,837	154,995,948	11,889	155,674,566	7.40
2	日本	投資信託受益証券	アライアンス・バースタイン・日本バリュー株投信F （適格機関投資家専用）	14,144	8,501	120,241,595	8,877	125,556,288	5.96
3	日本	投資信託受益証券	ステート・ストリート米国総合債券カレンシー・ アルファ・ファンドF （適格機関投資家専用）	9,456	11,713	110,765,765	11,763	111,230,928	5.28
4	日本	投資信託受益証券	ストラテジック・バリュー・オープンF （適格機関投資家専用）	17,226	5,967	102,801,495	6,261	107,851,986	5.12
5	日本	投資信託受益証券	ノムラ - モンドリアン海外債券ファンドF （適格機関投資家専用）	9,324	11,310	105,454,440	11,309	105,445,116	5.01
6	日本	投資信託受益証券	メロン米国コア・プラス債券ファンドF （適格機関投資家専用）	8,749	11,861	103,776,855	11,933	104,401,817	4.96
7	日本	投資信託受益証券	ゴールドマン・サックス・世界債券オープンF （適格機関投資家専用）	8,208	12,521	102,780,414	12,536	102,895,488	4.89
8	日本	投資信託受益証券	ノムラ - インサイト欧州債券ファンドF （適格機関投資家専用）	8,085	12,465	100,780,056	12,408	100,318,680	4.76
9	日本	投資信託受益証券	ノムラ海外債券ファンドF（適格機関投資家専用）	8,395	11,024	92,547,268	11,032	92,613,640	4.40

10	日本	投資信託受益証券	みずほ日本株バリューファンドF (適格機関投資家専用)	15,070	5,464	82,356,796	5,716	86,140,120	4.09
11	日本	投資信託受益証券	JPMジャパン50・オープンF (適格機関投資家専用)	9,530	8,555	81,531,821	8,905	84,864,650	4.03
12	日本	投資信託受益証券	フィデリティ・ジャパン・オープンF (適格機関投資家専用)	8,151	9,225	75,198,191	9,590	78,168,090	3.71
13	日本	投資信託受益証券	キャピタル・インターナショナル・ジャパン・エクイティ・ファンドF(適格機関投資家専用)	12,555	4,901	61,532,055	5,148	64,633,140	3.07
14	日本	投資信託受益証券	東京海上日本成長株ファンドF(適格機関投資家専用)	10,661	5,130	54,690,930	5,390	57,462,790	2.73
15	日本	投資信託受益証券	ゴールドマン・サックス・アメリカン・オープンF (適格機関投資家専用)	6,117	8,322	50,909,650	9,067	55,462,839	2.63
16	日本	投資信託受益証券	野村RAFI ^{fi} 日本株投信F (適格機関投資家専用)	5,651	8,544	48,285,421	8,883	50,197,833	2.38
17	ケイマン	投資信託受益証券	ウエリントン・マネージメント・ポートフォリオ (ケイマン) - 海外債券ファンドF	4,418	11,253	49,719,285	11,334	50,073,612	2.38
18	日本	投資信託受益証券	ノムラ・レイニア米国成長株ファンドF (適格機関投資家専用)	3,742	11,777	44,069,534	13,127	49,121,234	2.33
19	日本	投資信託受益証券	野村海外株式ファンドF (適格機関投資家専用)	4,716	8,988	42,390,897	9,830	46,358,280	2.20
20	日本	投資信託受益証券	UBS海外株式ファンドF (適格機関投資家専用)	4,468	9,269	41,413,892	10,050	44,903,400	2.13
21	日本	投資信託受益証券	MFS欧州株ファンドF (適格機関投資家専用)	5,265	7,757	40,844,606	8,226	43,309,890	2.05

22	日本	投資信託受益証券	ステート・ストリート 欧州総合債券カレン シー・ アルファ・ファンドF (適格機関投資家専 用)	3,413	11,712	39,973,056	11,639	39,723,907	1.88
23	日本	投資信託受益証券	ノムラ・ジャパン・ オープンF(適格機関投 資家専用)	4,633	7,780	36,045,828	8,173	37,865,509	1.80
24	日本	投資信託受益証券	FFTW世界債券オープン F(適格機関投資家専 用)	2,931	11,869	34,789,623	11,905	34,893,555	1.65
25	日本	投資信託受益証券	ドイチェ欧州債券ファ ンドF(適格機関投資家 専用)	3,029	11,108	33,646,556	11,074	33,543,146	1.59
26	日本	投資信託受益証券	リサーチ・アクティブ ・オープンF (適格機関投資家専 用)	3,557	8,667	30,828,603	9,193	32,699,501	1.55
27	日本	投資信託受益証券	東京海上・スレッド ニードル欧州株式ファ ンドF (適格機関投資家専 用)	2,800	10,469	29,314,656	11,301	31,642,800	1.50
28	日本	投資信託受益証券	アイエヌジー・欧州債 券ファンドF (適格機関投資家専 用)	2,717	10,253	27,859,556	10,217	27,759,589	1.31
29	日本	投資信託受益証券	ノムラ・ジャナス・イン テック海外株式ファ ンドF (適格機関投資家専 用)	2,049	12,376	25,358,854	13,391	27,438,159	1.30
30	日本	投資信託受益証券	シュローダー・アジア ・パシフィック株式 ファンドF (適格機関投資家専 用)	1,551	13,321	20,662,375	14,421	22,366,971	1.06

「マイストーリー・株75」

順位	国/ 地域	種類	銘柄名	数量	簿価 単価 (円)	簿価 金額 (円)	評価 単価 (円)	評価 金額 (円)	投資 比率 (%)
1	日本	投資信託受益証券	アライアンス・パース タイン・日本バリュー株 投信F(適格機関投資家 専用)	14,389	8,507	122,415,375	8,877	127,731,153	7.81
2	日本	投資信託受益証券	ストラテジック・バ リュウ・オープンF (適格機関投資家専用)	17,250	5,969	102,973,018	6,261	108,002,250	6.60
3	日本	投資信託受益証券	みずほ日本株バリュ ーフاندF(適格機関投 資家専用)	15,629	5,465	85,417,329	5,716	89,335,364	5.46
4	日本	投資信託受益証券	JPMジャパン50・オー プンF(適格機関投資家専 用)	9,608	8,556	82,208,675	8,905	85,559,240	5.23
5	日本	投資信託受益証券	ゴールドマン・サックス ・アメリカン・オープン F (適格機関投資家専用)	8,923	8,322	74,261,935	9,067	80,904,841	4.94
6	日本	投資信託受益証券	フィデリティ・ジャパ ン・オープンF (適格機関投資家専用)	8,344	9,227	76,995,177	9,590	80,018,960	4.89
7	日本	投資信託受益証券	ノムラ・レイニア米国成 長株ファンドF (適格機関投資家専用)	5,459	11,777	64,290,643	13,127	71,660,293	4.38
8	日本	投資信託受益証券	野村海外株式ファンドF (適格機関投資家専用)	6,880	8,998	61,912,432	9,830	67,630,400	4.13
9	日本	投資信託受益証券	UBS海外株式ファンドF (適格機関投資家専用)	6,518	9,269	60,415,342	10,050	65,505,900	4.00
10	日本	投資信託受益証券	キャピタル・インターナ ショナル・ジャパン・ エクイティ・ファンド F (適格機関投資家専用)	12,716	4,901	62,321,243	5,148	65,461,968	4.00
11	日本	投資信託受益証券	MFS欧州株ファンドF (適格機関投資家専用)	7,681	7,757	59,588,276	8,226	63,183,906	3.86
12	日本	投資信託受益証券	東京海上日本成長株フ ァンドF(適格機関投資家 専用)	11,361	5,130	58,281,930	5,390	61,235,790	3.74

13	日本	投資信託受益証券	ノムラ日本債券オープンF（適格機関投資家専用）	4,836	11,837	57,248,533	11,889	57,495,204	3.51
14	日本	投資信託受益証券	野村RAFI ^{fi} 日本株投信F（適格機関投資家専用）	5,770	8,554	49,357,943	8,883	51,254,910	3.13
15	日本	投資信託受益証券	東京海上・スレッドニードル欧州株式ファンドF（適格機関投資家専用）	4,085	10,468	42,763,495	11,301	46,164,585	2.82
16	日本	投資信託受益証券	ステート・ストリート米国総合債券カレンシー・アルファ・ファンドF（適格機関投資家専用）	3,526	11,715	41,307,313	11,763	41,476,338	2.53
17	日本	投資信託受益証券	ノムラ - ジャナス・インテック海外株式ファンドF（適格機関投資家専用）	2,990	12,376	37,004,240	13,391	40,039,090	2.44
18	日本	投資信託受益証券	メロン米国コア・プラス債券ファンドF（適格機関投資家専用）	3,263	11,863	38,712,107	11,933	38,937,379	2.38
19	日本	投資信託受益証券	ゴールドマン・サックス・世界債券オープンF（適格機関投資家専用）	3,061	12,516	38,313,428	12,536	38,372,696	2.34
20	日本	投資信託受益証券	ノムラ・ジャパン・オープンF（適格機関投資家専用）	4,675	7,781	36,376,724	8,173	38,208,775	2.33
21	日本	投資信託受益証券	ノムラ - インサイト欧州債券ファンドF（適格機関投資家専用）	3,015	12,458	37,563,042	12,408	37,410,120	2.28
22	日本	投資信託受益証券	ノムラ - モンドリアン海外債券ファンドF（適格機関投資家専用）	3,225	11,310	36,474,750	11,309	36,471,525	2.23
23	日本	投資信託受益証券	ノムラ海外債券ファンドF（適格機関投資家専用）	3,131	11,019	34,501,295	11,032	34,541,192	2.11
24	日本	投資信託受益証券	リサーチ・アクティブ・オープンF（適格機関投資家専用）	3,756	8,667	32,553,252	9,193	34,528,908	2.11
25	日本	投資信託受益証券	シュローダー・アジア・パシフィック株式ファンドF（適格機関投資家専用）	2,263	13,321	30,145,468	14,421	32,634,723	1.99
26	日本	投資信託受益証券	ノムラ - コロンビア米国株バリュー・ファンドF（適格機関投資家専用）	4,050	6,813	27,592,812	7,636	30,925,800	1.89

27	ケイマン	投資信託受益証券	ウエリントン・マネージメント・ポートフォリオ(ケイマン) - 海外債券ファンドF	1,647	11,256	18,539,813	11,334	18,667,098	1.14
28	日本	投資信託受益証券	ステート・ストリート欧州総合債券カレンシー・アルファ・ファンドF(適格機関投資家専用)	1,273	11,701	14,896,221	11,639	14,816,447	0.90
29	日本	投資信託受益証券	FFTW世界債券オープンF(適格機関投資家専用)	1,093	11,870	12,974,721	11,905	13,012,165	0.79
30	日本	投資信託受益証券	ドイチェ欧州債券ファンドF(適格機関投資家専用)	1,111	11,104	12,337,650	11,074	12,303,214	0.75

「マイストーリー・株100」

順位	国/ 地域	種類	銘柄名	数量	簿価	簿価	評価	評価	投資 比率
					単価	金額	単価	金額	
					(円)	(円)	(円)	(円)	(%)
1	日本	投資信託受益証券	アライアンス・バースタイン・日本バリュース株投信F (適格機関投資家専用)	6,605	8,520	56,276,997	8,877	58,632,585	10.22
2	日本	投資信託受益証券	ストラテジック・バリュー・オープンF (適格機関投資家専用)	7,700	5,972	45,984,447	6,261	48,209,700	8.40
3	日本	投資信託受益証券	みずほ日本株バリュースファンドF(適格機関投資家専用)	6,958	5,465	38,025,470	5,716	39,771,928	6.93
4	日本	投資信託受益証券	JPMジャパン50・オープンF(適格機関投資家専用)	4,411	8,566	37,785,275	8,905	39,279,955	6.85
5	日本	投資信託受益証券	ゴールドマン・サックス・アメリカン・オープンF (適格機関投資家専用)	4,052	8,321	33,719,447	9,067	36,739,484	6.40
6	日本	投資信託受益証券	フィデリティ・ジャパン・オープンF (適格機関投資家専用)	3,669	9,226	33,850,194	9,590	35,185,710	6.13
7	日本	投資信託受益証券	ノムラ・レイニア米国成長株ファンドF (適格機関投資家専用)	2,479	11,777	29,195,183	13,127	32,541,833	5.67
8	日本	投資信託受益証券	UBS海外株式ファンドF(適格機関投資家専用)	2,959	9,269	27,426,971	10,050	29,737,950	5.18
9	日本	投資信託受益証券	野村海外株式ファンドF(適格機関投資家専用)	3,021	9,019	27,248,932	9,830	29,696,430	5.18
10	日本	投資信託受益証券	キャピタル・インターナショナル・ジャパン・エクイティ・ファンドF(適格機関投資家専用)	5,669	4,901	27,786,980	5,148	29,184,012	5.09
11	日本	投資信託受益証券	MFS欧州株ファンドF(適格機関投資家専用)	3,488	7,757	27,058,369	8,226	28,692,288	5.00
12	日本	投資信託受益証券	東京海上日本成長株ファンドF(適格機関投資家専用)	5,076	5,130	26,039,880	5,390	27,359,640	4.77
13	日本	投資信託受益証券	野村RAFI ^{fi} 日本株投信F(適格機関投資家専用)	2,750	8,577	23,589,221	8,883	24,428,250	4.26

14	日本	投資信託受益証券	東京海上・スレッドニードル欧州株式ファンドF (適格機関投資家専用)	1,855	10,467	19,416,396	11,301	20,963,355	3.65
15	日本	投資信託受益証券	ノムラ・ジャナス・インテック海外株式ファンドF (適格機関投資家専用)	1,357	12,376	16,794,232	13,391	18,171,587	3.16
16	日本	投資信託受益証券	ノムラ・ジャパン・オープンF(適格機関投資家専用)	2,136	7,794	16,649,346	8,173	17,457,528	3.04
17	日本	投資信託受益証券	リサーチ・アクティブ・オープンF(適格機関投資家専用)	1,685	8,667	14,603,895	9,193	15,490,205	2.70
18	日本	投資信託受益証券	シュローダー・アジア・パシフィック株式ファンドF (適格機関投資家専用)	1,028	13,321	13,694,573	14,421	14,824,788	2.58
19	日本	投資信託受益証券	ノムラ・コロンビア米国株バリュー・ファンドF (適格機関投資家専用)	1,839	6,812	12,528,481	7,636	14,042,604	2.44
20	日本	投資信託受益証券	ピクテ欧州ファンドF(適格機関投資家専用)	307	7,888	2,421,616	8,325	2,555,775	0.44
21	日本	投資信託受益証券	ノムラ・アクサ・ローゼンバーグ日本株バリューオープンF (適格機関投資家専用)	220	10,045	2,209,900	9,914	2,181,080	0.38
22	日本	投資信託受益証券	ピクテ・ジャパン・ファンドF(適格機関投資家専用)	328	4,460	1,462,880	4,698	1,540,944	0.26

「マイストーリー・日本株100」

順位	国/地域	種類	銘柄名	数量	簿価 単価 (円)	簿価 金額 (円)	評価 単価 (円)	評価 金額 (円)	投資 比率 (%)
1	日本	投資信託受益証券	アライアンス・バースタイン・日本バリュー株 投信F(適格機関投資家専用)	51,058	8,508	434,429,631	8,877	453,241,866	16.96
2	日本	投資信託受益証券	ストラテジック・バリュー・オープンF (適格機関投資家専用)	61,258	5,968	365,587,744	6,261	383,536,338	14.35

3	日本	投資信託受益証券	みずほ日本株バリューファンドF (適格機関投資家専用)	55,787	5,465	304,875,955	5,716	318,878,492	11.93
4	日本	投資信託受益証券	JPMジャパン50・オープンF (適格機関投資家専用)	34,295	8,555	293,393,725	8,905	305,396,975	11.43
5	日本	投資信託受益証券	フィデリティ・ジャパン・オープンF (適格機関投資家専用)	29,192	9,226	269,325,392	9,590	279,951,280	10.47
6	日本	投資信託受益証券	キャピタル・インターナショナル・ジャパン・ エクイティ・ファンドF (適格機関投資家専用)	45,879	4,901	224,852,979	5,148	236,185,092	8.84
7	日本	投資信託受益証券	東京海上日本成長株ファンドF (適格機関投資家専用)	40,372	5,130	207,108,360	5,390	217,605,080	8.14
8	日本	投資信託受益証券	野村RAFI ^{fi} 日本株投信F (適格機関投資家専用)	20,400	8,561	174,647,060	8,883	181,213,200	6.78
9	日本	投資信託受益証券	ノムラ・ジャパン・オープンF (適格機関投資家専用)	16,238	7,780	126,331,640	8,173	132,713,174	4.96
10	日本	投資信託受益証券	リサーチ・アクティブ・オープンF (適格機関投資家専用)	13,707	8,667	118,798,569	9,193	126,008,451	4.71
11	日本	投資信託受益証券	ノムラ・アクサ・ローゼンバーグ日本株バリュー オープンF (適格機関投資家専用)	1,465	10,045	14,715,925	9,914	14,524,010	0.54
12	日本	投資信託受益証券	ピクテ・ジャパン・ファンドF (適格機関投資家専用)	2,247	4,460	10,021,620	4,698	10,556,406	0.39

種類別及び業種別投資比率

「マイストーリー・株25」

種類	業種	投資比率(%)
投資信託受益証券		99.53
合計		99.53

「マイストーリー・株50」

種類	業種	投資比率(%)
投資信託受益証券		99.30
合計		99.30

「マイストーリー・株75」

種類	業種	投資比率(%)
投資信託受益証券		99.47
合計		99.47

「マイストーリー・株100」

種類	業種	投資比率(%)
投資信託受益証券		98.85
合計		98.85

「マイストーリー・日本株100」

種類	業種	投資比率(%)
投資信託受益証券		99.55
合計		99.55

【投資不動産物件】

該当事項はありません。

【その他投資資産の主要なもの】

該当事項はありません。

(3)【運用実績】

【純資産の推移】

平成22年9月末日及び同日前1年以内における各月末並びに下記決算期末の純資産の推移は次の通りです。

「マイストーリー・株25」

計算期間	純資産総額(百万円)		1口当たり純資産額(円)	
	(分配落)	(分配付)	(分配落)	(分配付)
第1期 (2002年8月29日)	6,909	6,909	0.9763	0.9763
第2期 (2003年8月29日)	4,184	4,184	1.0044	1.0044
第3期 (2004年8月30日)	2,782	2,797	1.0544	1.0599
第4期 (2005年8月29日)	2,615	2,640	1.0977	1.1082
第5期 (2006年8月29日)	3,068	3,100	1.1083	1.1198
第6期 (2007年8月29日)	2,494	2,518	1.0954	1.1059
第7期 (2008年8月29日)	2,218	2,222	1.0151	1.0166
第8期 (2009年8月31日)	1,887	1,887	1.0054	1.0054
第9期 (2010年8月30日)	1,702	1,709	1.0403	1.0443
2009年9月末日	1,906		1.0071	
10月末日	1,890		1.0034	
11月末日	1,872		0.9992	
12月末日	1,853		1.0157	
2010年1月末日	1,833		1.0220	
2月末日	1,861		1.0202	
3月末日	1,872		1.0478	
4月末日	1,804		1.0551	
5月末日	1,775		1.0341	
6月末日	1,754		1.0338	
7月末日	1,733		1.0444	
8月末日	1,708		1.0408	
9月末日	1,698		1.0571	

「マイストーリー・株50」

計算期間	純資産総額(百万円)		1口当たり純資産額(円)	
	(分配落)	(分配付)	(分配落)	(分配付)
第1期 (2002年8月29日)	2,651	2,651	0.9409	0.9409
第2期 (2003年8月29日)	2,486	2,486	0.9709	0.9709
第3期 (2004年8月30日)	1,840	1,849	1.0489	1.0539
第4期 (2005年8月29日)	1,981	2,004	1.1201	1.1331
第5期 (2006年8月29日)	2,883	2,932	1.1823	1.2023
第6期 (2007年8月29日)	2,652	2,694	1.1759	1.1949
第7期 (2008年8月29日)	2,357	2,364	1.0267	1.0297
第8期 (2009年8月31日)	2,190	2,190	0.9605	0.9605
第9期 (2010年8月30日)	2,063	2,063	0.9587	0.9587
2009年9月末日	2,178		0.9534	
10月末日	2,149		0.9439	
11月末日	2,115		0.9276	
12月末日	2,211		0.9681	
2010年1月末日	2,215		0.9695	
2月末日	2,197		0.9640	
3月末日	2,290		1.0127	
4月末日	2,284		1.0183	
5月末日	2,181		0.9729	
6月末日	2,154		0.9636	
7月末日	2,146		0.9766	
8月末日	2,061		0.9630	
9月末日	2,103		0.9884	

「マイストーリー・株75」

計算期間	純資産総額(百万円)		1口当たり純資産額(円)	
	(分配落)	(分配付)	(分配落)	(分配付)
第1期 (2002年8月29日)	1,141	1,141	0.8992	0.8992
第2期 (2003年8月29日)	1,122	1,122	0.9263	0.9263
第3期 (2004年8月30日)	1,132	1,135	1.0268	1.0293
第4期 (2005年8月29日)	1,136	1,150	1.1245	1.1380
第5期 (2006年8月29日)	2,090	2,134	1.2310	1.2565
第6期 (2007年8月29日)	2,153	2,199	1.2401	1.2666
第7期 (2008年8月29日)	1,801	1,806	1.0212	1.0242
第8期 (2009年8月31日)	1,645	1,645	0.9011	0.9011
第9期 (2010年8月30日)	1,562	1,562	0.8707	0.8707
2009年9月末日	1,591		0.8916	
10月末日	1,562		0.8770	
11月末日	1,522		0.8570	
12月末日	1,658		0.9128	
2010年1月末日	1,644		0.9079	
2月末日	1,599		0.9008	
3月末日	1,728		0.9653	
4月末日	1,753		0.9689	
5月末日	1,634		0.9031	
6月末日	1,599		0.8877	
7月末日	1,624		0.9034	
8月末日	1,575		0.8782	
9月末日	1,635		0.9134	

「マイストーリー・株100」

計算期間	純資産総額(百万円)		1口当たり純資産額(円)	
	(分配落)	(分配付)	(分配落)	(分配付)
第1期 (2002年8月29日)	809	809	0.8658	0.8658
第2期 (2003年8月29日)	628	628	0.8948	0.8948
第3期 (2004年8月30日)	585	585	1.0139	1.0149
第4期 (2005年8月29日)	447	453	1.1339	1.1484
第5期 (2006年8月29日)	1,191	1,220	1.2915	1.3235
第6期 (2007年8月29日)	726	745	1.3106	1.3446
第7期 (2008年8月29日)	587	588	1.0178	1.0203
第8期 (2009年8月31日)	571	571	0.8454	0.8454
第9期 (2010年8月30日)	537	537	0.7882	0.7882
2009年9月末日	565		0.8309	
10月末日	554		0.8124	
11月末日	541		0.7864	
12月末日	588		0.8548	
2010年1月末日	581		0.8461	
2月末日	578		0.8370	
3月末日	619		0.9138	
4月末日	626		0.9161	
5月末日	570		0.8341	
6月末日	553		0.8134	
7月末日	567		0.8306	
8月末日	544		0.7976	
9月末日	573		0.8373	

「マイストーリー・日本株100」

計算期間	純資産総額(百万円)		1口当たり純資産額(円)	
	(分配落)	(分配付)	(分配落)	(分配付)
第1期 (2002年8月29日)	2,153	2,153	0.8925	0.8925
第2期 (2003年8月29日)	1,952	1,952	0.9353	0.9353
第3期 (2004年8月30日)	4,296	4,328	1.0748	1.0828
第4期 (2005年8月29日)	4,140	4,217	1.2050	1.2275
第5期 (2006年8月29日)	6,127	6,336	1.4481	1.4976
第6期 (2007年8月29日)	5,229	5,393	1.4008	1.4448
第7期 (2008年8月29日)	3,918	3,942	1.0475	1.0540
第8期 (2009年8月31日)	3,134	3,134	0.8383	0.8383
第9期 (2010年8月30日)	2,571	2,571	0.7235	0.7235
2009年9月末日	2,965		0.7917	
10月末日	2,877		0.7727	
11月末日	2,630		0.7080	
12月末日	2,957		0.7992	
2010年1月末日	2,961		0.8017	
2月末日	2,862		0.7830	
3月末日	3,111		0.8704	
4月末日	3,110		0.8731	
5月末日	2,788		0.7830	
6月末日	2,683		0.7546	
7月末日	2,719		0.7655	
8月末日	2,601		0.7319	
9月末日	2,671		0.7560	

【分配の推移】

「マイストーリー・株25」

期	1口当たりの分配金
第1期	0.0000 円
第2期	0.0000 円
第3期	0.0055 円
第4期	0.0105 円
第5期	0.0115 円
第6期	0.0105 円
第7期	0.0015 円
第8期	0.0000 円
第9期	0.0040 円

「マイストーリー・株50」

期	1口当たりの分配金
第1期	0.0000 円
第2期	0.0000 円
第3期	0.0050 円
第4期	0.0130 円
第5期	0.0200 円
第6期	0.0190 円
第7期	0.0030 円
第8期	0.0000 円
第9期	0.0000 円

「マイストーリー・株75」

期	1口当たりの分配金
第1期	0.0000 円
第2期	0.0000 円
第3期	0.0025 円
第4期	0.0135 円
第5期	0.0255 円
第6期	0.0265 円
第7期	0.0030 円
第8期	0.0000 円
第9期	0.0000 円

「マイストーリー・株100」

期	1口当たりの分配金
第1期	0.0000 円
第2期	0.0000 円
第3期	0.0010 円
第4期	0.0145 円
第5期	0.0320 円
第6期	0.0340 円
第7期	0.0025 円
第8期	0.0000 円
第9期	0.0000 円

「マイストーリー・日本株100」

期	1口当たりの分配金
第1期	0.0000 円
第2期	0.0000 円
第3期	0.0080 円
第4期	0.0225 円
第5期	0.0495 円
第6期	0.0440 円
第7期	0.0065 円
第8期	0.0000 円
第9期	0.0000 円

【収益率の推移】

「マイストーリー・株25」

期	収益率
第1期	2.4 %
第2期	2.9 %
第3期	5.5 %
第4期	5.1 %
第5期	2.0 %
第6期	0.2 %
第7期	7.2 %
第8期	1.0 %
第9期	3.9 %

「マイストーリー・株50」

期	収益率
第1期	5.9 %
第2期	3.2 %
第3期	8.5 %
第4期	8.0 %
第5期	7.3 %
第6期	1.1 %
第7期	12.4 %
第8期	6.4 %
第9期	0.2 %

「マイストーリー・株75」

期	収益率
第1期	10.1 %
第2期	3.0 %
第3期	11.1 %
第4期	10.8 %
第5期	11.7 %
第6期	2.9 %
第7期	17.4 %
第8期	11.8 %
第9期	3.4 %

「マイストーリー・株100」

期	収益率
第1期	13.4 %
第2期	3.3 %
第3期	13.4 %
第4期	13.3 %
第5期	16.7 %
第6期	4.1 %
第7期	22.2 %
第8期	16.9 %
第9期	6.8 %

「マイストーリー・日本株100」

期	収益率
第1期	10.8 %
第2期	4.8 %
第3期	15.8 %
第4期	14.2 %
第5期	24.3 %
第6期	0.2 %
第7期	24.8 %
第8期	20.0 %
第9期	13.7 %

各計算期間の収益率は、計算期間末の基準価額(分配付の額)から当該計算期間の直前の計算期間末の基準価額(分配落の額、以下「前期末基準価額」といいます。)を控除した額を前期末基準価額で除して得た数に100を乗じて得た数を記載しております。なお、小数点以下2桁目を四捨五入し、小数点以下1桁目まで表示しております。

(4)【設定及び解約の実績】

「マイストーリー・株25」

期	設定口数	解約口数	発行済み口数
第1期	8,095,635,107	1,018,651,499	7,076,983,608
第2期	418,247,229	3,329,263,046	4,165,967,791
第3期	486,656,954	2,013,333,062	2,639,291,683
第4期	657,443,270	914,371,787	2,382,363,166
第5期	1,378,554,391	991,964,406	2,768,953,151
第6期	423,327,791	915,213,598	2,277,067,344
第7期	340,978,624	432,123,043	2,185,922,925
第8期	238,751,830	547,766,623	1,876,908,132
第9期	269,342,574	509,656,899	1,636,593,807

本邦外における設定及び解約の実績はありません。

「マイストーリー・株50」

期	設定口数	解約口数	発行済み口数
第1期	3,043,456,297	225,790,031	2,817,666,266
第2期	472,214,876	728,413,414	2,561,467,728
第3期	410,920,896	1,217,699,893	1,754,688,731
第4期	535,960,552	521,596,609	1,769,052,674
第5期	1,583,306,306	913,074,756	2,439,284,224
第6期	529,344,672	713,174,272	2,255,454,624
第7期	420,177,325	379,237,908	2,296,394,041
第8期	339,869,183	355,811,580	2,280,451,644
第9期	239,282,960	367,032,933	2,152,701,671

本邦外における設定及び解約の実績はありません。

「マイストーリー・株75」

期	設定口数	解約口数	発行済み口数
第1期	1,349,350,516	80,156,383	1,269,194,133
第2期	247,778,431	305,458,593	1,211,513,971
第3期	294,167,167	402,857,974	1,102,823,164
第4期	207,523,329	299,440,741	1,010,905,752
第5期	1,044,074,792	356,358,296	1,698,622,248
第6期	497,278,182	458,933,709	1,736,966,721
第7期	302,150,890	274,894,632	1,764,222,979
第8期	273,121,863	211,553,835	1,825,791,007
第9期	333,490,942	365,338,272	1,793,943,677

本邦外における設定及び解約の実績はありません。

「マイストーリー・株100」

期	設定口数	解約口数	発行済み口数
第1期	1,209,127,422	274,647,684	934,479,738
第2期	94,533,834	326,102,405	702,911,167
第3期	190,818,688	316,662,907	577,066,948
第4期	82,343,522	264,439,345	394,971,125
第5期	662,442,144	135,198,410	922,214,859
第6期	157,634,550	525,484,396	554,365,013
第7期	112,600,463	89,794,408	577,171,068
第8期	165,949,471	67,029,041	676,091,498
第9期	103,132,506	97,028,206	682,195,798

本邦外における設定及び解約の実績はありません。

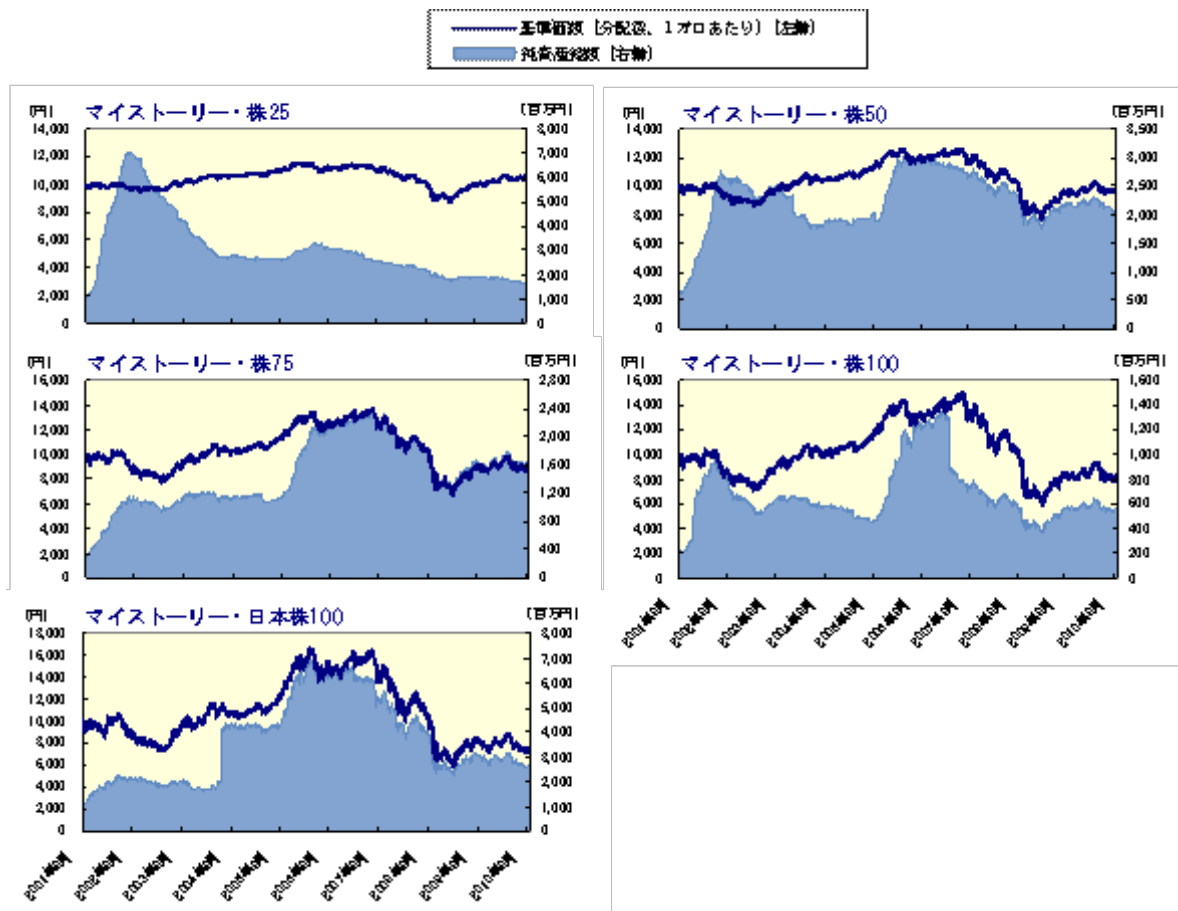
「マイストーリー・日本株100」

期	設定口数	解約口数	発行済み口数
第1期	3,226,428,583	813,931,728	2,412,496,855
第2期	511,594,041	836,788,676	2,087,302,220
第3期	3,013,850,586	1,103,246,710	3,997,906,096
第4期	346,968,043	909,147,530	3,435,726,609
第5期	1,630,266,035	834,675,747	4,231,316,897
第6期	328,497,323	826,789,874	3,733,024,346
第7期	271,999,184	263,879,221	3,741,144,309
第8期	211,893,113	214,059,756	3,738,977,666
第9期	92,567,091	277,378,843	3,554,165,914

本邦外における設定及び解約の実績はありません。

< 参考情報 > 運用実績（2010年9月30日現在）

[基準価額・純資産の推移]（日次：設定来）



[分配の推移]（1万口あたり、課税前）

マイストーリー					
	・株25	・株50	・株75	・株100	・日本株100
2010年8月	40 円	0 円	0 円	0 円	0 円
2009年8月	0 円	0 円	0 円	0 円	0 円
2008年8月	15 円	30 円	30 円	25 円	65 円
2007年8月	105 円	190 円	265 円	340 円	440 円
2006年8月	115 円	200 円	255 円	320 円	495 円
設定来累計	435 円	600 円	710 円	840 円	1,305 円

[主要な資産の状況]

銘柄別投資比率(上位)

マイストーリー・株25

順位	銘柄 (「適格機関投資家専用」を省略しております。)	投資比率 (%)
1	ノムラ日本債券オープンF	11.5
2	ステート・ストリート米国総合債券カレンシー・アルファ ファンドF	8.1
3	ノムラ モンドリアン海外債券ファンドF	7.8
4	メロン米国コア・プラス債券ファンドF	7.6
5	ゴールドマン・サックス・世界債券オープンF	7.5
6	ノムラ・インサイ・欧州債券ファンドF	7.3
7	ノムラ海外債券ファンドF	6.7
8	ウエリントン・マネージメント・ポートフォリオ(ケイマン) - 海外債券ファンド F	3.6
9	アライアンス バーンスタイン日本バリュー株投信F	3.1
10	ステート・ストリート欧州総合債券カレンシー・アルファ ファンドF	2.9

マイストーリー・株50

順位	銘柄 (「適格機関投資家専用」を省略しております。)	投資比率 (%)
1	ノムラ日本債券オープンF	7.4
2	アライアンス バーンスタイン日本バリュー株投信F	6.0
3	ステート・ストリート米国総合債券カレンシー・アルファ ファンドF	5.3
4	ストラテジック・バリュー・オープンF	5.1
5	ノムラ モンドリアン海外債券ファンドF	5.0
6	メロン米国コア・プラス債券ファンドF	5.0
7	ゴールドマン・サックス・世界債券オープンF	4.9
8	ノムラ・インサイ・欧州債券ファンドF	4.8
9	ノムラ海外債券ファンドF	4.4
10	みずほ日本株バリューファンドF	4.1

マイストーリー・株75

順位	銘柄 (「適格機関投資家専用」を省略しております。)	投資比率 (%)
1	アライアンス バーンスタイン日本バリュー株投信F	7.8
2	ストラテジック・バリュー・オープンF	6.6
3	みずほ日本株バリューファンドF	5.5
4	JPMジャパン50 オープンF	5.2
5	ゴールドマン・サックスアメリカン オープンF	4.9
6	フィデリティ・ジャパン オープンF	4.9
7	ノムラ・レイニア米国成長株ファンドF	4.4
8	野村海外株式ファンドF	4.1
9	UES海外株式ファンドF	4.0
10	キャピタル・インターナショナル・ジャパン・エクイティ ファンド F	4.0

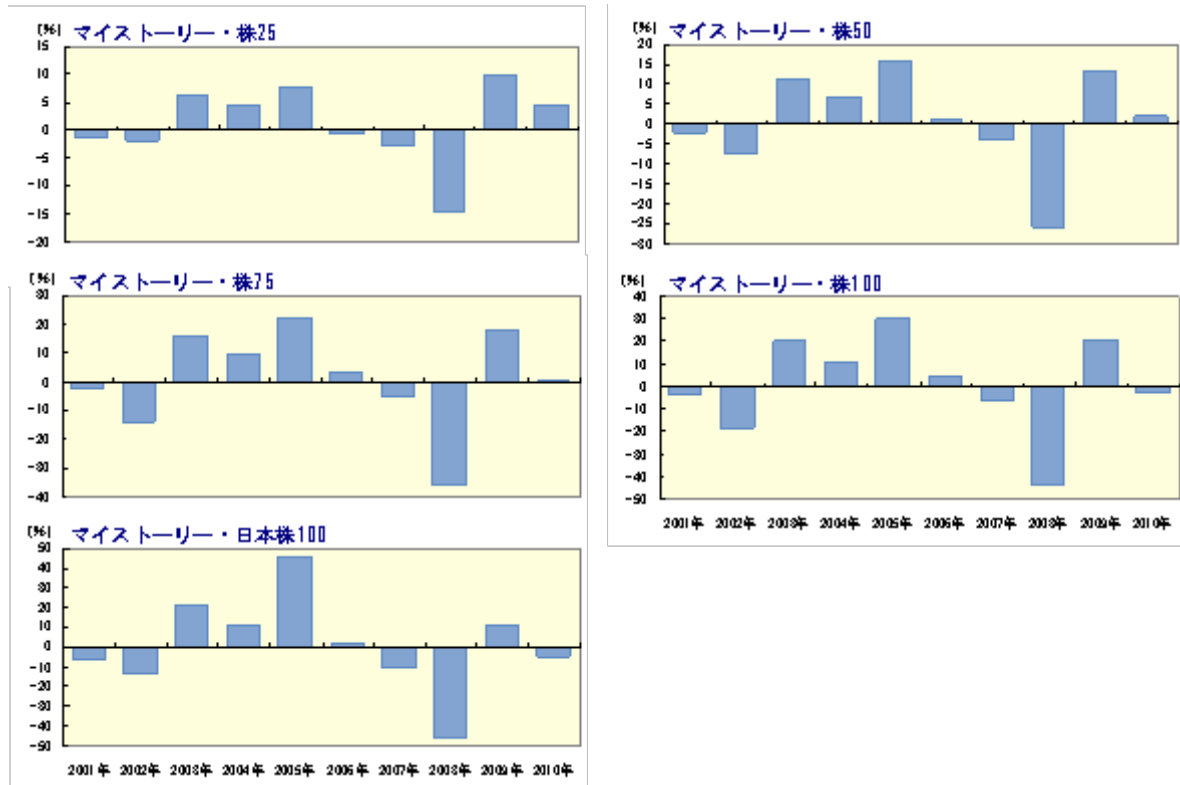
マイストーリー・株100

順位	銘柄 (「適格機関投資家専用」を省略しております。)	投資比率 (%)
1	アライアンス バーンスタイン日本バリュー株投信F	10.2
2	ストラテジック・バリュー・オープンF	8.4
3	みずほ日本株バリューファンドF	6.9
4	JPMジャパン50 オープンF	6.9
5	ゴールドマン・サックスアメリカン オープンF	6.4
6	フィデリティ・ジャパン オープンF	6.1
7	ノムラ・レイニア米国成長株ファンドF	5.7
8	UES海外株式ファンドF	5.2
9	野村海外株式ファンドF	5.2
10	キャピタル・インターナショナル・ジャパン・エクイティ ファンド F	5.1

マイストーリー・日本株100

順位	銘柄 (「適格機関投資家専用」を省略しております。)	投資比率 (%)
1	アライアンス バーンスタイン日本バリュー株投信F	17.0
2	ストラテジック・バリュー・オープンF	14.4
3	みずほ日本株バリューファンドF	11.9
4	JPMジャパン50 オープンF	11.4
5	フィデリティ・ジャパン オープンF	10.5
6	キャピタル・インターナショナル・ジャパン・エクイティ ファンド F	8.8
7	東京海上日本成長株ファンドF	8.1
8	野村RAFI8日本株投信F	6.8
9	ノムラ・ジャパン オープンF	5.0
10	リサーチ アクティブ・オープンF	4.7

[年間収益率の推移]（暦年ベース）



- ・ファンドの年間収益率は税引前分配金を再投資して算出。
- ・2001年は設定日（2001年8月30日）から年末までのファンドの収益率。
- ・2010年は年初から9月末までのファンドの収益率。

ファンドの運用実績はあくまで過去の実績であり、将来の運用成果を約束するものではありません。
 ファンドの運用状況は、別途、委託会社ホームページで開示している場合があります。
 グラフの縦軸の目盛りはファンドごとに異なる場合があります。

第2【管理及び運営】

1【申込(販売)手続等】

申込期間中の各営業日に、有価証券届出書の「第一部 証券情報」にしたがって受益権の募集が行なわれます。

取得申込の受付については、午後3時までに、取得申込みが行なわれかつ当該取得申込みにかかる販売会社所定の事務手続が完了したものを当日のお申込み分とします。

分配金の受取方法により、「一般コース」と「自動けいぞく投資コース」の2つの申込方法があります。ただし、販売会社によっては、どちらか一方のみの取扱いとなる場合があります。

販売会社によっては、一部のファンドのみのお取扱いとなる場合があります。

ファンドの申込(販売)手続についてご不明な点がある場合には、下記の照会先までお問い合わせ下さい。

野村アセットマネジメント株式会社

サポートダイヤル 0120-753104(フリーダイヤル)

<受付時間> 営業日の午前9時～午後5時

インターネットホームページ <http://www.nomura-am.co.jp/>

販売の単位は、「一般コース」の場合は1万口以上1万口単位(当初元本1口=1円)または1万円以上1円単位、「自動けいぞく投資コース」の場合は1万円以上1円単位とします。ただし、「自動けいぞく投資コース」を選択した受益者が収益分配金を再投資する場合は1口単位とします。

なお、販売会社によっては、どちらか一方のコースのみの取扱いとなる場合や、取得申込単位が前記と異なる場合等があります。原則として、お買付け後のコース変更はできません。詳しくは販売会社にお問い合わせください。

また、販売会社によっては「定時定額購入サービス」等に関する契約を締結した場合、当該契約で規定する取得申込の単位でお申込みいただけます。

当該契約または規定については、同様の権利義務関係を規定する名称の異なる契約または規定を使用することがあります。

スイッチングによる申込みは、「一般コース」を選択した投資者は1万口以上1万口単位または1万円以上1円単位、「自動けいぞく投資コース」を選択した投資者は1万円以上1円単位からできます。また、当該投資者が保有するマイストーリーを構成するファンドのいずれかの受益権の全てをご換金した場合の手取金の全額をもって取得申込みする場合は1口単位とします。(販売会社によっては、スイッチングのお取扱いを行わない場合があります。)

受益権の販売価額は以下の通りとします。

()「マイストーリー・株25」、「マイストーリー・株50」、「マイストーリー・株75」、「マイストーリー・株100」については、取得申込日の翌々営業日の基準価額とします。

- () 「マイストーリー・日本株100」については、取得申込日の翌営業日の基準価額とします。

ただし、「マイストーリー・日本株100」について、「マイストーリー・株25」、「マイストーリー・株50」、「マイストーリー・株75」、「マイストーリー・株100」をご換金した場合の手取金をもって、当該解約申込日当日に取得申込みをする場合の販売価額は、取得申込日の翌々営業日の基準価額とします。

金融商品取引所等における取引の停止、決済機能の停止その他やむを得ない事情があるときは、信託約款の規定に従い、委託者の判断でファンドの受益権の取得申込み(スイッチングの申込みを含む)の受付けを中止すること、および既に受付けた取得申込み(スイッチングの申込みを含む)の受付けを取り消す場合があります。

< 申込手数料 >

- () 「マイストーリー・株25」、「マイストーリー・株50」、「マイストーリー・株75」、「マイストーリー・株100」については取得申込日の翌々営業日の基準価額に、「マイストーリー・日本株100」については取得申込日の翌営業日の基準価額に3.15%（税抜3.0%）以内 で販売会社が独自に定める率を乗じて得た額とします。
詳しくは販売会社にお問い合わせください。販売会社については、「サポートダイヤル」までお問い合わせ下さい。

- () 収益分配金を再投資する場合には手数料は無手数料とします。

取得申込者は販売会社に、取得申込と同時にまたは予め、自己のために開設されたファンドの受益権の振替を行なうための振替機関等の口座を示すものとし、当該口座に当該取得申込者に係る口数の増加の記載または記録が行なわれます。なお、販売会社は、当該取得申込の代金の支払いと引き換えに、当該口座に当該取得申込者に係る口数の増加の記載または記録を行なうことができます。委託者は、追加信託により分割された受益権について、振替機関等の振替口座簿への新たな記載または記録をするため社振法に定める事項の振替機関への通知を行なうものとします。振替機関等は、委託者から振替機関への通知があった場合、社振法の規定にしたがい、その備える振替口座簿への新たな記載または記録を行ないます。受託者は、追加信託により生じた受益権については追加信託のつど、振替機関の定める方法により、振替機関へ当該受益権に係る信託を設定した旨の通知を行ないます。

2 【換金(解約)手続等】

受益者は、受益権を、「一般コース」の場合は1万口単位、1口単位または1円単位、「自動けいぞく投資コース」の場合は1円単位または1口単位で換金できます。

換金のお申込みの方法ならびに単位等について、販売会社によっては上記と異なる場合があります。詳しくは販売会社にお問い合わせください。

受益者が一部解約の実行の請求をするときは、委託者の指定する販売会社に対し、振替受益権をもって行なうものとします。

一部解約の実行の請求の受付けについては、午後3時までに、解約請求のお申込みが行われかつ、その解約請求のお申込みの受付けにかかる販売会社所定の事務手続が完了したものを当日のお申込み分とします。（なお、1日1件5億円を超えるご換金に

については、午前11時までとします。)

一部解約の価額は、「マイストーリー・株25」、「マイストーリー・株50」、「マイストーリー・株75」、「マイストーリー・株100」については、解約申込み受付日の翌々営業日の基準価額とします。「マイストーリー・日本株100」については、解約申込み受付日の翌営業日の基準価額とします。

換金価額は、上記の基準価額から、信託財産留保額 を差し引いた価額となります。

信託財産留保額は、基準価額に0.25%の率を乗じて得た額を1口あたりに換算して、換金する口数に応じてご負担いただきます。

換金時の税金につきましては「第一部 ファンド情報 第1 ファンドの状況 4 手数料等及び税金」をご覧ください。

「信託財産留保額」とは、償還時まで投資を続ける投資家との公平性の確保やファンド残高の安定的な推移を図るため、クローズド期間の有無に関係なく、信託期間満了前の解約に対し解約者から徴収する一定の金額をいい、信託財産に繰り入れられます。

ファンドの基準価額については下記の照会先までお問い合わせ下さい。

野村アセットマネジメント株式会社

サポートダイヤル 0120-753104(フリーダイヤル)

< 受付時間 > 営業日の午前9時～午後5時

インターネットホームページ <http://www.nomura-am.co.jp/>

信託財産の資金管理を円滑に行なうため1日1件10億円を超える一部解約はできません。なお、別途換金制限を設ける場合があります。

解約代金は、原則として解約申込みの受付日から起算して6営業日目から販売会社において支払います。

金融商品取引所等における取引の停止、決済機能の停止その他やむを得ない事情があるときは、信託約款の規定に従い、委託者の判断で一部解約の実行の請求の受け付けを中止すること、および既に受け付けた一部解約の実行の請求の受け付けを取り消す場合があります。

また、一部解約の実行の請求の受け付けが中止された場合には、受益者は当該受け付け中止以前に行なった当日の一部解約の実行の請求を撤回できます。ただし、受益者がその一部解約の実行の請求を撤回しない場合には、当該受け付け中止を解除した後の最初の基準価額の計算日に一部解約の実行の請求を受け付けたものとします。

換金の請求を行なう受益者は、その口座が開設されている振替機関等に対して当該受益者の請求に係るこの信託契約の一部解約を委託者が行なうのと引き換えに、当該一部解約に係る受益権の口数と同口数の抹消の申請を行なうものとし、社振法の規定にしたがい当該振替機関等の口座において当該口数の減少の記載または記録が行なわれます。

受益証券をお手許で保有されている方は、換金のお申し込みに際して、個別に振替受益権とするための所要の手続きが必要であり、この手続きには時間を要しますので、

ご注意ください。

3【資産管理等の概要】

(1)【資産の評価】

<基準価額の計算方法>

基準価額とは、計算日において、信託財産に属する資産(受入担保金代用有価証券および借入有価証券を除きます。)を法令および社団法人投資信託協会規則に従って時価または一部償却原価法により評価して得た信託財産の資産総額から負債総額を控除した金額(「純資産総額」といいます。)を、計算日における受益権口数で除して得た額をいいます。なお、ファンドにおいては1万口当りの価額で表示されます。

一部償却原価法とは、残存期間1年以内の公社債等について適用するアキュムレーションまたはアモチゼーションによる評価をいいます。

ファンドの主な投資対象の評価方法は以下の通りです。

対象	評価方法
投資信託証券	原則として、基準価額計算日の前営業日の基準価額で評価します。

ファンドの基準価額については下記の照会先までお問い合わせ下さい。

野村アセットマネジメント株式会社

サポートダイヤル 0120-753104(フリーダイヤル)

<受付時間> 営業日の午前9時～午後5時

インターネットホームページ <http://www.nomura-am.co.jp/>

(2)【保管】

ファンドの受益権の帰属は、振替機関等の振替口座簿に記載または記録されることにより定まり、受益証券を発行しませんので、受益証券の保管に関する該当事項はありません。

(3)【信託期間】

無期限とします(平成13年8月30日設定)。

(4)【計算期間】

原則として毎年8月30日から翌年8月29日までとします。

なお、各計算期間終了日が休業日のとき、各計算期間終了日はその翌営業日とし、その翌日より次の計算期間が開始されます。

ただし、最終計算期間の終了日は、下記「(5)その他(a)ファンドの繰上償還条項等」による解約の日までとします。

(5) 【その他】

(a) ファンドの繰上償還条項

委託者は、信託契約の一部解約により受益権の口数が各ファンドにつき30億口を下回ることとなった場合またはこの信託契約を解約することが受益者のため有利であると認めるとき、もしくはやむを得ない事情が発生したときは、受託者と合意のうえ、この信託契約を解約し、信託を終了させる場合があります。この場合において、委託者は、あらかじめ、解約しようとする旨を監督官庁に届け出ます。

(b) 信託期間の終了

- ()委託者は、上記「(a)ファンドの繰上償還条項」に従い信託期間を終了させるには、あらかじめ、解約しようとする旨を公告し、かつ、その旨を記載した書面をこの信託契約に係る知られたる受益者に対して交付します。ただし、この信託契約に係るすべての受益者に対して書面を交付したときは、原則として、公告を行いません。
- ()上記()の公告および書面には、受益者で異議のある者は一定の期間内に委託者に対して異議を述べるべき旨を付記します。なお、一定の期間は一月を下らないものとします。
- ()上記()の一定の期間内に異議を述べた受益者の受益権の口数が受益権の総口数の二分の一を超えるときは、上記(a)の信託契約の解約をしません。
- ()委託者は、この信託契約の解約をしないこととしたときは、解約しない旨およびその理由を公告し、かつ、これらの事項を記載した書面をこの信託契約に係る知られたる受益者に対して交付します。ただし、この信託契約に係るすべての受益者に対して書面を交付したときは、原則として、公告を行いません。
- ()上記()から()までの規定は、信託財産の状態に照らし、真にやむを得ない事情が生じている場合であって、上記()の一定の期間が一月を下らずにその公告および書面の交付を行うことが困難な場合には適用しません。
- ()委託者は、監督官庁よりこの信託契約の解約の命令を受けたときは、その命令にしたがい、信託契約を解約し信託を終了させます。
- ()委託者が監督官庁より登録の取消を受けたとき、解散したときまたは業務を廃止したときは、委託者は、この信託契約を解約し、信託を終了させます。ただし、監督官庁が、この信託契約に関する委託者の業務を他の委託者に引き継ぐことを命じたときは、この信託は、下記「(d)信託約款の変更()」に該当する場合を除き、その委託者と受託者との間において存続します。
- ()受託者が委託者の承諾を受けてその任務を辞任する場合、または、委託者または受益者が裁判所に受託者の解任を請求し裁判所が受託者を解任した場合、委託者が新受託者を選任できないときは、委託者はこの信託契約を解約し、信託を終了させます。

(c) 運用報告書

委託者は、ファンドの決算時および償還時に運用報告書を作成し、知られたる受益者に対して交付します。

(d) 信託約款の変更

- ()委託者は、受託者と合意のうえ、この信託約款を変更することができるものとし、あらかじめ、変更しようとする旨およびその内容を監督官庁に届け出ます。
- ()委託者は、上記()の変更事項のうち、その内容が重大なものについて、あらかじめ、変更しようとする旨およびその内容を公告し、かつ、これらの事項を記載した書面をこの信託約款に係る知られたる受益者に対して交付します。ただし、この信託約款に係るすべての受益者に対して書面を交付したときは、原則として、公告を行いません。
- ()上記()の公告および書面には、受益者で異議のある者は一定の期間内に委託者に対して異議を述べるべき旨を付記します。なお、一定の期間は一月を下らないものとします。
- ()上記()の一定の期間内に異議を述べた受益者の受益権の口数が受益権の総口数の二分の一を超えるときは、上記()の信託約款の変更をしません。
- ()委託者は、当該信託約款の変更をしないこととしたときは、変更しない旨およびその理由を公告し、かつ、これらの事項を記載した書面を知られたる受益者に対して交付します。ただし、全ての受益者に対して書面を交付したときは、原則として、公告を行いません。
- ()委託者は、監督官庁の命令に基づいてこの信託約款を変更しようとするときは、上記()から()までの規定にしたがいます。

(e) 公告

委託者が受益者に対してする公告は、電子公告の方法により行ない、次のアドレスに掲載します。

<http://www.nomura-am.co.jp/>

なお、電子公告による公告をすることができない事故その他やむを得ない事由が生じた場合の公告は、日本経済新聞に掲載します。

(f) 反対者の買取請求権

ファンドの信託契約の解約または信託約款の変更を行う場合において、一定の期間内に委託者に対して異議を述べた受益者は、受託者に対し、自己に帰属する受益権を、信託財産をもって買取すべき旨を請求することができます。この買取請求権の内容および買取請求の手續に関する事項は、前述の「(b)信託期間の終了」()または「(d)信託約款の変更」()に規定する公告または書面に付記します。

(g) 関係法人との契約の更新に関する手續

- ()委託者と販売会社との間で締結する「募集・販売等に関する契約」は、契約終了の3ヵ月前までに当事者の一方から別段の意思表示のないときは、原則1年毎に自動的に更新されるものとします。
- ()委託者と投資顧問会社との間で締結する「運用指図に関する権限の委託契約」は、契約終了の30日前までに当事者の一方から更新しない旨を書面によって通知がない限り、1年毎に自動的に更新されるものとします。但し、当

該契約はファンドの償還日に終了するものとします。

4【受益者の権利等】

受益者の有する主な権利は次の通りです。

収益分配金に対する請求権

収益分配金の支払い開始日

<自動けいぞく投資契約を結んでいない場合>

収益分配金は、決算日において振替機関等の振替口座簿に記載または記録されている受益者（当該収益分配金にかかる決算日以前において一部解約が行なわれた受益権にかかる受益者を除きます。また、当該収益分配金にかかる計算期間の末日以前に設定された受益権で取得申込代金支払前のため販売会社の名義で記載または記録されている受益権については原則として取得申込者とします。）に、原則として決算日から起算して5営業日までに支払いを開始します。販売会社でお受取りください。

なお、時効前の収益分配金にかかる収益分配金交付票は、なおその効力を有するものとし、その収益分配金交付票と引き換えに受益者にお支払いします。

<自動けいぞく投資契約を結んでいる場合>

税金を差引いた後、自動的に無手数料で再投資されます。この場合の受益権の価額は、各計算期間終了日(決算日)の基準価額とします。

なお、再投資により増加した受益権は、振替口座簿に記載または記録されます。

収益分配金請求権の失効

受益者は、収益分配金を支払開始日から5年間支払請求しないと権利を失います。

償還金に対する請求権

償還金の支払い開始日

償還金は、償還日において振替機関等の振替口座簿に記載または記録されている受益者（償還日以前において一部解約が行なわれた受益権にかかる受益者を除きます。また、当該償還日以前に設定された受益権で取得申込代金支払前のため販売会社の名義で記載または記録されている受益権については原則として取得申込者とします。）に、原則として償還日(償還日が休業日の場合は翌営業日)から起算して5営業日までに支払いを開始します。

償還金請求権の失効

受益者は、償還金を支払開始日から10年間支払請求しないと権利を失います。

換金(解約)請求権

換金(解約)の単位

受益者は、受益権を「一般コース」の場合は1万口単位、1口単位または1円単位、「自動けいぞく投資コース」の場合は1円単位または1口単位で換金できます。

換金のお申込みの方法ならびに単位等について、販売会社によっては上記と異なる場合があります。詳しくは販売会社にお問い合わせください。

換金(解約)代金の支払い開始日

一部解約金は、受益者の解約申込みの受付日から起算して、原則として、6営業日目から受益者にお支払いします。

受益証券をお手許で保有されている方は、換金のお申し込みに際して、個別に振替受益権とするための所要の手続きが必要であり、この手続きには時間を要しますので、ご注意ください。

第3 【ファンドの経理状況】

マイストーリー・株25

- (1) 当ファンドの財務諸表は、「財務諸表等の用語、様式及び作成方法に関する規則」(昭和38年大蔵省令第59号)(以下「財務諸表等規則」という。)ならびに同規則第2条の2の規定により、「投資信託財産の計算に関する規則」(平成12年総理府令第133号)(以下「投資信託財産計算規則」という。)に基づいて作成しております。

なお、財務諸表等規則は、平成20年8月7日付内閣府令第50号により改正されておりますが、第8期計算期間(平成20年8月30日から平成21年8月31日まで)については内閣府令第50号附則第2条第1項第1号により、改正前の財務諸表等規則に基づき作成しており、第9期計算期間(平成21年9月1日から平成22年8月30日まで)については改正後の財務諸表等規則に基づいて作成しております。

投資信託財産計算規則は、平成21年6月24日付内閣府令第35号により改正されておりますが、第8期計算期間(平成20年8月30日から平成21年8月31日まで)については内閣府令第35号附則第16条第2項により、改正前の投資信託財産計算規則に基づき作成しており、第9期計算期間(平成21年9月1日から平成22年8月30日まで)については改正後の投資信託財産計算規則に基づいて作成しております。

また、財務諸表に記載している金額は、円単位で表示しております。

- (2) 当ファンドは、金融商品取引法第193条の2第1項の規定に基づき、第8期計算期間(平成20年8月30日から平成21年8月31日まで)および第9期計算期間(平成21年9月1日から平成22年8月30日まで)の財務諸表について、新日本有限責任監査法人による監査を受けております。

1【財務諸表】
【マイストーリー・株25】
(1)【貸借対照表】

(単位：円)

	第8期 平成21年 8月31日現在	第9期 平成22年 8月30日現在
資産の部		
流動資産		
コール・ローン	18,032,638	24,535,380
投資信託受益証券	1,874,063,343	1,686,573,542
未収入金	11,862,218	16,284,732
未収利息	59	70
流動資産合計	1,903,958,258	1,727,393,724
資産合計	1,903,958,258	1,727,393,724
負債の部		
流動負債		
未払金	5,743,194	11,454,984
未払収益分配金	-	6,546,375
未払解約金	5,244,538	1,210,139
未払受託者報酬	290,801	280,441
未払委託者報酬	5,525,085	5,328,403
その他未払費用	19,322	18,634
流動負債合計	16,822,940	24,838,976
負債合計	16,822,940	24,838,976
純資産の部		
元本等		
元本	1,876,908,132	1,636,593,807
剰余金		
期末剰余金又は期末欠損金（ ）	10,227,186	65,960,941
（分配準備積立金）	39,390,440	23,602,667
元本等合計	1,887,135,318	1,702,554,748
純資産合計	1,887,135,318	1,702,554,748
負債純資産合計	1,903,958,258	1,727,393,724

(2)【損益及び剰余金計算書】

(単位：円)

	第8期 自平成20年 8月30日 至平成21年 8月31日	第9期 自平成21年 9月 1日 至平成22年 8月30日
営業収益		
受取利息	54,486	18,329
有価証券売買等損益	31,497,725	81,387,382
その他収益	-	4,528
営業収益合計	31,443,239	81,410,239
営業費用		
受託者報酬	604,377	575,910
委託者報酬	11,482,948	10,942,278
その他費用	40,168	38,273
営業費用合計	12,127,493	11,556,461
営業利益	43,570,732	69,853,778
経常利益	43,570,732	69,853,778
当期純利益	43,570,732	69,853,778
一部解約に伴う当期純利益金額の分配額	39,836,883	11,175,004
期首剰余金又は期首欠損金（ ）	33,000,738	10,227,186
剰余金増加額又は欠損金減少額	-	6,339,893
当期追加信託に伴う剰余金増加額又は欠損金減少額	-	6,339,893
剰余金減少額又は欠損金増加額	19,039,703	2,738,537
当期一部解約に伴う剰余金減少額又は欠損金増加額	5,122,965	2,738,537
当期追加信託に伴う剰余金減少額又は欠損金増加額	13,916,738	-
分配金	-	6,546,375
期末剰余金又は期末欠損金（ ）	10,227,186	65,960,941

(3)【注記表】

(重要な会計方針に係る事項に関する注記)

	第8期 自 平成20年8月30日 至 平成21年8月31日	第9期 自 平成21年9月 1 日 至 平成22年8月30日
1 運用資産の評価基準 及び評価方法	(1) 投資信託受益証券 基準価額で評価しております。	(1) 投資信託受益証券 同左
2 費用・収益の計上基準	(1) 有価証券売買等損益の計上基準 約定日基準で計上しております。	(1) 有価証券売買等損益の計上基準 同左
3 その他	当ファンドの計算期間は期末が休日 のため、平成20年8月30日から平成21 年8月31日までとなっております。	当ファンドの計算期間は前期末及び 当期末が休日のため、平成21年9月 1 日から平成22年8月30日までとなって おります。

(貸借対照表に関する注記)

第8期 平成21年8月31日現在	第9期 平成22年8月30日現在
1 計算期間の末日における受益権の総数 1,876,908,132 口	1 計算期間の末日における受益権の総数 1,636,593,807 口
2 計算期間の末日における1単位当たりの純資産の額 1口当たり純資産額 1.0054 円 (10,000口当たり純資産額 10,054 円)	2 計算期間の末日における1単位当たりの純資産の額 1口当たり純資産額 1.0403 円 (10,000口当たり純資産額 10,403 円)

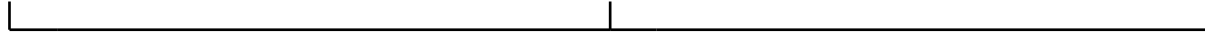
(損益及び剰余金計算書に関する注記)

第8期 自 平成20年8月30日 至 平成21年8月31日	第9期 自 平成21年9月 1 日 至 平成22年8月30日																														
1 運用の外部委託費用 信託財産の運用の指図に係わる 権限の全部又は一部を委託する 為に要する費用 支払金額 3,439,172 円	1 運用の外部委託費用 信託財産の運用の指図に係わる権限の全部又は一部を委託する為 に要する費用 支払金額 3,269,428 円																														
2 分配金の計算 過程 該当事項はございません。	2 分配金の計算過程 計算期末における分配対象金額127,610,790円(10,000口当たり779 円)のうち、6,546,375円(10,000口当たり40円)を分配金額としてお ります。																														
<table border="1"> <thead> <tr> <th>項目</th> <th></th> <th></th> </tr> </thead> <tbody> <tr> <td>費用控除後の配当等収益額</td> <td>A</td> <td>18,586 円</td> </tr> <tr> <td>費用控除後・繰越欠損金補填後の有価証券売買等損益額</td> <td>B</td> <td>円</td> </tr> <tr> <td>収益調整金額</td> <td>C</td> <td>97,461,748 円</td> </tr> <tr> <td>分配準備積立金額</td> <td>D</td> <td>30,130,456 円</td> </tr> <tr> <td>当ファンドの分配対象収益額</td> <td>E = A+B+C+D</td> <td>127,610,790 円</td> </tr> <tr> <td>当ファンドの期末残存口数</td> <td>F</td> <td>1,636,593,807 口</td> </tr> <tr> <td>10,000口当たり収益分配対象額</td> <td>G = E / F × 10,000</td> <td>779 円</td> </tr> <tr> <td>10,000口当たり分配金額</td> <td>H</td> <td>40 円</td> </tr> <tr> <td>収益分配金金額</td> <td>I = F × H / 10,000</td> <td>6,546,375 円</td> </tr> </tbody> </table>		項目			費用控除後の配当等収益額	A	18,586 円	費用控除後・繰越欠損金補填後の有価証券売買等損益額	B	円	収益調整金額	C	97,461,748 円	分配準備積立金額	D	30,130,456 円	当ファンドの分配対象収益額	E = A+B+C+D	127,610,790 円	当ファンドの期末残存口数	F	1,636,593,807 口	10,000口当たり収益分配対象額	G = E / F × 10,000	779 円	10,000口当たり分配金額	H	40 円	収益分配金金額	I = F × H / 10,000	6,546,375 円
項目																															
費用控除後の配当等収益額	A	18,586 円																													
費用控除後・繰越欠損金補填後の有価証券売買等損益額	B	円																													
収益調整金額	C	97,461,748 円																													
分配準備積立金額	D	30,130,456 円																													
当ファンドの分配対象収益額	E = A+B+C+D	127,610,790 円																													
当ファンドの期末残存口数	F	1,636,593,807 口																													
10,000口当たり収益分配対象額	G = E / F × 10,000	779 円																													
10,000口当たり分配金額	H	40 円																													
収益分配金金額	I = F × H / 10,000	6,546,375 円																													

(金融商品に関する注記)

(1) 金融商品の状況に関する事項

<p style="text-align: center;">第8期 自 平成20年8月30日 至 平成21年8月31日</p>	<p style="text-align: center;">第9期 自 平成21年9月 1日 至 平成22年8月30日</p>
	<p>1 金融商品に対する取組方針 当ファンドは、投資信託及び投資法人に関する法律第2条第4項に定める証券投資信託であり、信託約款に規定する運用の基本方針に従い、有価証券等の金融商品に対して投資として運用することを目的としております。</p> <p>2 金融商品の内容及び金融商品に係るリスク 当ファンドが保有する金融商品の種類は、有価証券、コール・ローン等の金銭債権及び金銭債務であります。 当ファンドが保有する有価証券の詳細は、(その他の注記)の2 有価証券関係に記載しております。 これらは、株価変動リスク、金利変動リスク、為替変動リスクなどの市場リスク、信用リスク及び流動性リスクにさらされております。</p> <p>3 金融商品に係るリスク管理体制 委託会社においては、独立した投資リスク管理に関する委員会を設け、パフォーマンスの考査及び運用リスクの管理を行っております。 市場リスクの管理 市場リスクに関しては、資産配分等の状況を常時、分析・把握し、投資方針に沿っているか等の管理を行っております。 信用リスクの管理 信用リスクに関しては、発行体や取引先の財務状況等に関する情報収集・分析を常時、継続し、格付等の信用度に応じた組入制限等の管理を行っております。 流動性リスクの管理 流動性リスクに関しては、必要に応じて市場流動性の状況を把握し、取引量や組入比率等の管理を行っております。</p> <p>4 金融商品の時価等に関する事項の補足説明 金融商品の時価には、市場価格に基づく価額のほか、市場価格がない場合には合理的に算定された価額が含まれております。当該価額の算定においては一定の前提条件等を採用しているため、異なる前提条件等によった場合、当該価額が異なることもあります。</p>



(2)金融商品の時価等に関する事項

第8期 平成21年8月31日現在	第9期 平成22年8月30日現在
	<p>1 貸借対照表計上額、時価及び差額 貸借対照表上の金融商品は原則としてすべて時価で評価しているため、貸借対照表計上額と時価との差額はありません。</p> <p>2 時価の算定方法 投資信託受益証券 (重要な会計方針に係る事項に関する注記)に記載しております。 コール・ローン等の金銭債権及び金銭債務 これらの科目は短期間で決済されるため、帳簿価額は時価と近似していることから、当該帳簿価額を時価としております。</p>

(関連当事者との取引に関する注記)

第8期 自 平成20年8月30日 至 平成21年8月31日	第9期 自 平成21年9月 1日 至 平成22年8月30日
市場価格その他当該取引に係る公正な価格を勘案して、一般の取引条件と異なる関連当事者との取引は行なわれていないため、該当事項はございません。	同左

(その他の注記)

1 元本の移動

第8期 自 平成20年8月30日 至 平成21年8月31日	第9期 自 平成21年9月 1日 至 平成22年8月30日
期首元本額 2,185,922,925 円	期首元本額 1,876,908,132 円
期中追加設定元本額 238,751,830 円	期中追加設定元本額 269,342,574 円
期中一部解約元本額 547,766,623 円	期中一部解約元本額 509,656,899 円

2 有価証券関係

売買目的有価証券の貸借対照表計上額等

種類	第8期 自 平成20年8月30日 至 平成21年8月31日	
	貸借対照表計上額(円)	損益に含まれた評価差額(円)
投資信託受益証券	1,874,063,343	60,290,601
合計	1,874,063,343	60,290,601

売買目的有価証券

	第9期 自 平成21年9月 1 日 至 平成22年8月30日	
種類	損益に含まれた評価差額(円)	
投資信託受益証券		58,117,413
合計		58,117,413

3 デリバティブ取引関係

第8期(自 平成20年8月30日 至 平成21年8月31日)

該当事項はございません。

第9期(自 平成21年9月 1 日 至 平成22年8月30日)

該当事項はございません。

(4)【附属明細表】

第1 有価証券明細表

(1) 株式(平成22年8月30日現在)

該当事項はございません。

(2) 株式以外の有価証券

(平成22年8月30日現在)

種類	銘柄	券面 総額(円)	評価額(円)	備考
投資信託受益証券	ノムラ・ジャパン・オープンF(適格機関投資家専用)		14,680,860	
	リサーチ・アクティブ・オープンF(適格機関投資家専用)		12,506,481	
	ノムラ・アクサ・ローゼンバーグ日本株バリュートオープンF (適格機関投資家専用)		2,501,205	
	フィデリティ・ジャパン・オープンF(適格機関投資家専用)		32,503,198	
	ゴールドマン・サックス・アメリカン・オープンF(適格機関投資家専用)		21,914,880	
	ピクテ欧州ファンドF(適格機関投資家専用)		1,680,144	
	ノムラ・ブラックロック米国債券オープンF(適格機関投資家専用)		26,964,738	
	ノムラ日本債券オープンF(適格機関投資家専用)		201,430,229	
	ドイチェ欧州債券ファンドF(適格機関投資家専用)		35,280,587	
	ゴールドマン・サックス・世界債券オープンF(適格機関投資家専用)		88,519,800	
	FFTW世界債券オープンF(適格機関投資家専用)		52,259,207	
	JPMジャパン50・オープンF(適格機関投資家専用)		32,859,755	
	UBS海外株式ファンドF(適格機関投資家専用)		20,169,344	
	アイエヌジー・欧州債券ファンドF(適格機関投資家専用)		40,903,206	
	LM・米国債券コア・プラスF(適格機関投資家専用)		26,670,132	
	ピクテ・ジャパン・ファンドF(適格機関投資家専用)		829,560	
	東京海上日本成長株ファンドF(適格機関投資家専用)		25,839,810	
	MFS欧州株ファンドF(適格機関投資家専用)		17,996,240	
	キャピタル・インターナショナル・ジャパン・エクイティ・ファンド F (適格機関投資家専用)		25,019,605	
	ノムラ・コロンビア米国株バリュート・ファンドF(適格機関投資家専用)		8,208,460	

	ストラテジック・バリュー・オープンF（適格機関投資家専用）	42,175,856	
	みずほ日本株バリューファンドF（適格機関投資家専用）	35,730,170	
	メロン米国コア・プラス債券ファンドF（適格機関投資家専用）	133,271,442	
	野村海外株式ファンドF（適格機関投資家専用）	17,380,701	
	ノムラ・インサイト欧州債券ファンドF（適格機関投資家専用）	127,400,273	
	ステート・ストリート欧州総合債券カレンシー・アルファ・ファンドF （適格機関投資家専用）	49,003,845	
	ステート・ストリート米国総合債券カレンシー・アルファ・ファンドF （適格機関投資家専用）	154,926,336	
	シュローダー・アジア・パシフィック株式ファンドF（適格機関投資家専用）	8,884,440	
	ノムラ・ジャナス・インテック海外株式ファンドF（適格機関投資家専用）	11,311,664	
	ノムラ・レイニア米国成長株ファンドF（適格機関投資家専用）	20,986,614	
	ノムラ海外債券ファンドF（適格機関投資家専用）	105,093,840	
	ノムラ・モンドリアン海外債券ファンドF（適格機関投資家専用）	132,790,710	
	TCW 米国債券ファンドF（適格機関投資家専用）	25,826,472	
	東京海上・スレッドニードル欧州株式ファンドF（適格機関投資家専用）	12,538,268	
	野村RAFI ^{fi} 日本株投信F（適格機関投資家専用）	18,499,679	
	アライアンス・パーンスタイン・日本バリュー株投信F（適格機関投資家専用）	44,253,157	
	ウエリントン・マネージメント・ポートフォリオ（ケイマン） - 海外債券ファンドF	57,762,634	
投資信託受益証券計	銘柄数：37	1,686,573,542	
	組入時価比率：99.1%	100%	
合計		1,686,573,542	

（注） 比率は左より組入時価の純資産に対する比率、及び各小計欄の合計金額に対する比率であります。

第2デリバティブ取引及び為替予約取引の契約額等及び時価の状況表
該当事項はございません。

マイストーリー・株50

- (1) 当ファンドの財務諸表は、「財務諸表等の用語、様式及び作成方法に関する規則」(昭和38年大蔵省令第59号)(以下「財務諸表等規則」という。)ならびに同規則第2条の2の規定により、「投資信託財産の計算に関する規則」(平成12年総理府令第133号)(以下「投資信託財産計算規則」という。)に基づいて作成しております。

なお、財務諸表等規則は、平成20年8月7日付内閣府令第50号により改正されておりますが、第8期計算期間(平成20年8月30日から平成21年8月31日まで)については内閣府令第50号附則第2条第1項第1号により、改正前の財務諸表等規則に基づき作成しており、第9期計算期間(平成21年9月1日から平成22年8月30日まで)については改正後の財務諸表等規則に基づいて作成しております。

投資信託財産計算規則は、平成21年6月24日付内閣府令第35号により改正されておりますが、第8期計算期間(平成20年8月30日から平成21年8月31日まで)については内閣府令第35号附則第16条第2項により、改正前の投資信託財産計算規則に基づき作成しており、第9期計算期間(平成21年9月1日から平成22年8月30日まで)については改正後の投資信託財産計算規則に基づいて作成しております。

また、財務諸表に記載している金額は、円単位で表示しております。

- (2) 当ファンドは、金融商品取引法第193条の2第1項の規定に基づき、第8期計算期間(平成20年8月30日から平成21年8月31日まで)および第9期計算期間(平成21年9月1日から平成22年8月30日まで)の財務諸表について、新日本有限責任監査法人による監査を受けております。

【マイストーリー・株50】

(1)【貸借対照表】

(単位：円)

	第8期 平成21年 8月31日現在	第9期 平成22年 8月30日現在
資産の部		
流動資産		
コール・ローン	19,754,393	18,594,484
投資信託受益証券	2,181,162,013	2,045,587,710
未収入金	18,985,463	31,161,301
未収利息	65	53
流動資産合計	2,219,901,934	2,095,343,548
資産合計	2,219,901,934	2,095,343,548
負債の部		
流動負債		
未払金	22,400,315	12,618,115
未払解約金	803,158	12,070,019
未払受託者報酬	319,973	346,184
未払委託者報酬	6,079,559	6,577,390
その他未払費用	31,934	34,557
流動負債合計	29,634,939	31,646,265
負債合計	29,634,939	31,646,265
純資産の部		
元本等		
元本	2,280,451,644	2,152,701,671
剰余金		
期末剰余金又は期末欠損金（ ）	90,184,649	89,004,388
（分配準備積立金）	54,762,770	47,059,978
元本等合計	2,190,266,995	2,063,697,283
純資産合計	2,190,266,995	2,063,697,283
負債純資産合計	2,219,901,934	2,095,343,548

(2)【損益及び剰余金計算書】

(単位：円)

	第8期 自平成20年 8月30日 至平成21年 8月31日	第9期 自平成21年 9月 1日 至平成22年 8月30日
営業収益		
受取利息	60,371	20,570
有価証券売買等損益	138,599,315	12,012,910
その他収益	1,794	8,774
営業収益合計	138,537,150	12,042,254
営業費用		
受託者報酬	639,886	690,552
委託者報酬	12,157,842	13,120,223
その他費用	63,867	68,932
営業費用合計	12,861,595	13,879,707
営業利益	151,398,745	1,837,453
経常利益	151,398,745	1,837,453
当期純利益	151,398,745	1,837,453
一部解約に伴う当期純利益金額の分配額	44,052,719	4,384,225
期首剰余金又は期首欠損金（ ）	61,332,927	90,184,649
剰余金増加額又は欠損金減少額	-	14,968,395
当期一部解約に伴う剰余金増加額又は欠損金減少額	-	14,968,395
剰余金減少額又は欠損金増加額	44,171,550	7,566,456
当期一部解約に伴う剰余金減少額又は欠損金増加額	5,364,665	-
当期追加信託に伴う剰余金減少額又は欠損金増加額	38,806,885	7,566,456
分配金	-	-
期末剰余金又は期末欠損金（ ）	90,184,649	89,004,388

(3)【注記表】

(重要な会計方針に係る事項に関する注記)

	第8期 自 平成20年8月30日 至 平成21年8月31日	第9期 自 平成21年9月 1 日 至 平成22年8月30日
1 運用資産の評価基準及び評価方法	(1) 投資信託受益証券 基準価額で評価しております。	(1) 投資信託受益証券 同左
2 費用・収益の計上基準	(1) 有価証券売買等損益の計上基準 約定日基準で計上しております。	(1) 有価証券売買等損益の計上基準 同左
3 その他	当ファンドの計算期間は期末が休日 のため、平成20年8月30日から平成21 年8月31日までとなっております。	当ファンドの計算期間は前期末及び 当期末が休日のため、平成21年9月 1 日から平成22年8月30日までとなって おります。

(貸借対照表に関する注記)

第8期 平成21年8月31日現在	第9期 平成22年8月30日現在
1 計算期間の末日における受益権の総数 2,280,451,644 口	1 計算期間の末日における受益権の総数 2,152,701,671 口
2 投資信託財産計算規則第55条の6第1項第10号に規定 する額 元本の欠損 90,184,649 円	2 投資信託財産計算規則第55条の6第1項第10号に規定 する額 元本の欠損 89,004,388 円
3 計算期間の末日における1単位当たりの純資産の額 1口当たり純資産額 0.9605 円 (10,000口当たり純資産額 9,605 円)	3 計算期間の末日における1単位当たりの純資産の額 1口当たり純資産額 0.9587 円 (10,000口当たり純資産額 9,587 円)

(損益及び剰余金計算書に関する注記)

第8期 自 平成20年8月30日 至 平成21年8月31日	第9期 自 平成21年9月 1 日 至 平成22年8月30日
1 運用の外部委託費用 信託財産の運用の指図に係わる権限の全部又は一部を委託する為に要する費用 支払金額 3,672,623 円	1 運用の外部委託費用 信託財産の運用の指図に係わる権限の全部又は一部を委託する為に要する費用 支払金額 3,919,971 円
2 分配金の計算過程 該当事項はございません。	2 分配金の計算過程 該当事項はございません。

(金融商品に関する注記)

(1) 金融商品の状況に関する事項

第8期 自 平成20年8月30日 至 平成21年8月31日	第9期 自 平成21年9月 1 日 至 平成22年8月30日
	1 金融商品に対する取組方針 当ファンドは、投資信託及び投資法人に関する法律第2条第4項に定める証券投資信託であり、信託約款に規定する運用の基本方針に従い、有価証券等の金融商品に対して投資として運用することを目的としております。
	2 金融商品の内容及び金融商品に係るリスク 当ファンドが保有する金融商品の種類は、有価証券、コール・ローン等の金銭債権及び金銭債務であります。 当ファンドが保有する有価証券の詳細は、(その他の注記)の2 有価証券関係に記載しております。 これらは、株価変動リスク、金利変動リスク、為替変動リスクなどの市場リスク、信用リスク及び流動性リスクにさらされております。
	3 金融商品に係るリスク管理体制

委託会社においては、独立した投資リスク管理に関する委員会を設け、パフォーマンスの考査及び運用リスクの管理を行なっております。

市場リスクの管理

市場リスクに関しては、資産配分等の状況を常時、分析・把握し、投資方針に沿っているか等の管理を行なっております。

信用リスクの管理

信用リスクに関しては、発行体や取引先の財務状況等に関する情報収集・分析を常時、継続し、格付等の信用度に応じた組入制限等の管理を行なっております。

流動性リスクの管理

流動性リスクに関しては、必要に応じて市場流動性の状況を把握し、取引量や組入比率等の管理を行なっております。

4 金融商品の時価等に関する事項の補足説明

金融商品の時価には、市場価格に基づく価額のほか、市場価格がない場合には合理的に算定された価額が含まれております。当該価額の算定においては一定の前提条件等を採用しているため、異なる前提条件等によった場合、当該価額が異なることもあります。

(2)金融商品の時価等に関する事項

第8期 平成21年8月31日現在	第9期 平成22年8月30日現在
	<p>1 貸借対照表計上額、時価及び差額 貸借対照表上の金融商品は原則としてすべて時価で評価しているため、貸借対照表計上額と時価との差額はありません。</p> <p>2 時価の算定方法 投資信託受益証券 (重要な会計方針に係る事項に関する注記)に記載しております。 コール・ローン等の金銭債権及び金銭債務 これらの科目は短期間で決済されるため、帳簿価額は時価と近似していることから、当該帳簿価額を時価としております。</p>

(関連当事者との取引に関する注記)

第8期 自 平成20年8月30日 至 平成21年8月31日	第9期 自 平成21年9月 1 日 至 平成22年8月30日
市場価格その他当該取引に係る公正な価格を勘案して、一般の取引条件と異なる関連当事者との取引は行なわれていないため、該当事項はございません。	同左

(その他の注記)

1 元本の移動

第8期 自 平成20年8月30日 至 平成21年8月31日	第9期 自 平成21年9月 1 日 至 平成22年8月30日
期首元本額 2,296,394,041 円	期首元本額 2,280,451,644 円
期中追加設定元本額 339,869,183 円	期中追加設定元本額 239,282,960 円
期中一部解約元本額 355,811,580 円	期中一部解約元本額 367,032,933 円

2 有価証券関係

売買目的有価証券の貸借対照表計上額等

種類	第8期 自 平成20年8月30日 至 平成21年8月31日	
	貸借対照表計上額(円)	損益に含まれた評価差額(円)
投資信託受益証券	2,181,162,013	11,138,584
合計	2,181,162,013	11,138,584

売買目的有価証券

	第9期 自 平成21年9月 1 日 至 平成22年8月30日	
種類	損益に含まれた評価差額(円)	
投資信託受益証券		948,333
合計		948,333

3 デリバティブ取引関係

第8期(自 平成20年8月30日 至 平成21年8月31日)

該当事項はございません。

第9期(自 平成21年9月 1 日 至 平成22年8月30日)

該当事項はございません。

(4)【附属明細表】

第1 有価証券明細表

(1) 株式(平成22年8月30日現在)

該当事項はございません。

(2) 株式以外の有価証券

(平成22年8月30日現在)

種類	銘柄	券面 総額(円)	評価額(円)	備考
投資信託受益証券	ノムラ・ジャパン・オープンF(適格機関投資家専用)		35,795,780	
	リサーチ・アクティブ・オープンF(適格機関投資家専用)		30,724,515	
	ノムラ・アクサ・ローゼンバーグ日本株バリュートオープンF (適格機関投資家専用)		5,635,245	
	フィデリティ・ジャパン・オープンF(適格機関投資家専用)		79,205,210	
	ゴールドマン・サックス・アメリカン・オープンF(適格機関投資家専用)		53,863,680	
	ピクテ欧州ファンドF(適格機関投資家専用)		4,078,096	
	ノムラ・ブラックロック米国債券オープンF(適格機関投資家専用)		21,410,055	
	ノムラ日本債券オープンF(適格機関投資家専用)		157,846,395	
	ドイチェ欧州債券ファンドF(適格機関投資家専用)		28,008,761	
	ゴールドマン・サックス・世界債券オープンF(適格機関投資家専用)		70,288,488	
	FFTW世界債券オープンF(適格機関投資家専用)		41,494,024	
	JPMジャパン50・オープンF(適格機関投資家専用)		80,981,630	
	UBS海外株式ファンドF(適格機関投資家専用)		49,579,881	
	アイエヌジー・欧州債券ファンドF(適格機関投資家専用)		32,484,672	
	LM・米国債券コア・プラスF(適格機関投資家専用)		21,293,820	
	ピクテ・ジャパン・ファンドF(適格機関投資家専用)		2,189,860	
	東京海上日本成長株ファンドF(適格機関投資家専用)		63,073,350	
	MFS欧州株ファンドF(適格機関投資家専用)		44,028,732	
	キャピタル・インターナショナル・ジャパン・エクイティ・ファンド F (適格機関投資家専用)		62,193,690	
	ノムラ・コロンビア米国株バリュート・ファンドF(適格機関投資家専用)		20,170,332	

	ストラテジック・バリュー・オープンF(適格機関投資家専用)	103,097,200	
	みずほ日本株バリューファンドF(適格機関投資家専用)	88,970,200	
	メロン米国コア・プラス債券ファンドF(適格機関投資家専用)	105,841,575	
	野村海外株式ファンドF(適格機関投資家専用)	40,737,420	
	ノムラ・インサイト欧州債券ファンドF(適格機関投資家専用)	101,169,705	
	ステート・ストリート欧州総合債券カレンシー・アルファ・ファンドF (適格機関投資家専用)	39,233,535	
	ステート・ストリート米国総合債券カレンシー・アルファ・ファンドF (適格機関投資家専用)	123,467,904	
	シュローダー・アジア・パシフィック株式ファンドF(適格機関投資家専用)	21,938,040	
	ノムラ・ジャナス・インテック海外株式ファンドF(適格機関投資家専用)	27,462,344	
	ノムラ・レイニア米国成長株ファンドF(適格機関投資家専用)	51,618,591	
	ノムラ海外債券ファンドF(適格機関投資家専用)	83,452,980	
	ノムラ・モンドリアン海外債券ファンドF(適格機関投資家専用)	105,454,440	
	TCW 米国債券ファンドF(適格機関投資家専用)	20,472,462	
	東京海上・スレッドニードル欧州株式ファンドF(適格機関投資家専用)	30,822,370	
	野村RAFI ^{fi} 日本株投信F(適格機関投資家専用)	44,119,216	
	アライアンス・パーンスタイン・日本バリュー株投信F(適格機関投資家専用)	107,513,185	
	ウエリントン・マネージメント・ポートフォリオ(ケイマン) - 海外債券ファンドF	45,870,327	
投資信託受益証券計	銘柄数：37	2,045,587,710	
	組入時価比率：99.1%	100%	
合計		2,045,587,710	

(注) 比率は左より組入時価の純資産に対する比率、及び各小計欄の合計金額に対する比率であります。

第2デリバティブ取引及び為替予約取引の契約額等及び時価の状況表
該当事項はございません。

マイストーリー・株75

- (1) 当ファンドの財務諸表は、「財務諸表等の用語、様式及び作成方法に関する規則」(昭和38年大蔵省令第59号)(以下「財務諸表等規則」という。)ならびに同規則第2条の2の規定により、「投資信託財産の計算に関する規則」(平成12年総理府令第133号)(以下「投資信託財産計算規則」という。)に基づいて作成しております。

なお、財務諸表等規則は、平成20年8月7日付内閣府令第50号により改正されておりますが、第8期計算期間(平成20年8月30日から平成21年8月31日まで)については内閣府令第50号附則第2条第1項第1号により、改正前の財務諸表等規則に基づき作成しており、第9期計算期間(平成21年9月1日から平成22年8月30日まで)については改正後の財務諸表等規則に基づいて作成しております。

投資信託財産計算規則は、平成21年6月24日付内閣府令第35号により改正されておりますが、第8期計算期間(平成20年8月30日から平成21年8月31日まで)については内閣府令第35号附則第16条第2項により、改正前の投資信託財産計算規則に基づき作成しており、第9期計算期間(平成21年9月1日から平成22年8月30日まで)については改正後の投資信託財産計算規則に基づいて作成しております。

また、財務諸表に記載している金額は、円単位で表示しております。

- (2) 当ファンドは、金融商品取引法第193条の2第1項の規定に基づき、第8期計算期間(平成20年8月30日から平成21年8月31日まで)および第9期計算期間(平成21年9月1日から平成22年8月30日まで)の財務諸表について、新日本有限責任監査法人による監査を受けております。

【マイストーリー・株75】

(1)【貸借対照表】

(単位：円)

	第8期 平成21年 8月31日現在	第9期 平成22年 8月30日現在
資産の部		
流動資産		
コール・ローン	14,780,933	11,063,699
投資信託受益証券	1,637,971,979	1,547,626,819
未収入金	13,993,289	8,587,834
未収利息	49	31
流動資産合計	1,666,746,250	1,567,278,383
資産合計	1,666,746,250	1,567,278,383
負債の部		
流動負債		
未払金	15,420,060	-
未払解約金	1,475,992	-
未払受託者報酬	231,316	261,221
未払委託者報酬	4,394,874	4,963,251
その他未払費用	23,074	26,063
流動負債合計	21,545,316	5,250,535
負債合計	21,545,316	5,250,535
純資産の部		
元本等		
元本	1,825,791,007	1,793,943,677
剰余金		
期末剰余金又は期末欠損金（ ）	180,590,073	231,915,829
（分配準備積立金）	80,346,161	66,178,826
元本等合計	1,645,200,934	1,562,027,848
純資産合計	1,645,200,934	1,562,027,848
負債純資産合計	1,666,746,250	1,567,278,383

(2)【損益及び剰余金計算書】

(単位:円)

	第8期 自平成20年 8月30日 至平成21年 8月31日	第9期 自平成21年 9月 1日 至平成22年 8月30日
営業収益		
受取利息	43,290	17,439
有価証券売買等損益	192,446,170	44,747,845
その他収益	-	10,943
営業収益合計	192,402,880	44,719,463
営業費用		
受託者報酬	459,897	514,731
委託者報酬	8,737,968	9,779,855
その他費用	45,870	51,353
営業費用合計	9,243,735	10,345,939
営業利益	201,646,615	55,065,402
経常利益	201,646,615	55,065,402
当期純利益	201,646,615	55,065,402
一部解約に伴う当期純利益金額の分配額	35,379,466	4,428,150
期首剰余金又は期首欠損金()	37,313,413	180,590,073
剰余金増加額又は欠損金減少額	-	36,496,655
当期一部解約に伴う剰余金増加額又は欠損金減少額	-	36,496,655
剰余金減少額又は欠損金増加額	51,636,337	28,328,859
当期一部解約に伴う剰余金減少額又は欠損金増加額	1,205,931	-
当期追加信託に伴う剰余金減少額又は欠損金増加額	50,430,406	28,328,859
分配金	-	-
期末剰余金又は期末欠損金()	180,590,073	231,915,829

(3)【注記表】

(重要な会計方針に係る事項に関する注記)

	第8期 自 平成20年8月30日 至 平成21年8月31日	第9期 自 平成21年9月 1 日 至 平成22年8月30日
1 運用資産の評価基準及び評価方法	(1) 投資信託受益証券基準価額で評価しております。	(1) 投資信託受益証券同左
2 費用・収益の計上基準	(1) 有価証券売買等損益の計上基準約定日基準で計上しております。	(1) 有価証券売買等損益の計上基準同左
3 その他	当ファンドの計算期間は期末が休日のため、平成20年8月30日から平成21年8月31日までとなっております。	当ファンドの計算期間は前期末及び当期末が休日のため、平成21年9月 1日から平成22年8月30日までとなっております。

(貸借対照表に関する注記)

第8期 平成21年8月31日現在	第9期 平成22年8月30日現在
1 計算期間の末日における受益権の総数 1,825,791,007 口	1 計算期間の末日における受益権の総数 1,793,943,677 口
2 投資信託財産計算規則第55条の6第1項第10号に規定する額 元本の欠損 180,590,073 円	2 投資信託財産計算規則第55条の6第1項第10号に規定する額 元本の欠損 231,915,829 円
3 計算期間の末日における1単位当たりの純資産の額 1口当たり純資産額 0.9011 円 (10,000口当たり純資産額 9,011 円)	3 計算期間の末日における1単位当たりの純資産の額 1口当たり純資産額 0.8707 円 (10,000口当たり純資産額 8,707 円)

(損益及び剰余金計算書に関する注記)

第8期 自 平成20年8月30日 至 平成21年8月31日	第9期 自 平成21年9月 1 日 至 平成22年8月30日
1 運用の外部委託費用 信託財産の運用の指図に係わる権限の全部又は一部を委託する為に要する費用 支払金額 2,652,475 円 2 分配金の計算過程 該当事項はございません。	1 運用の外部委託費用 信託財産の運用の指図に係わる権限の全部又は一部を委託する為に要する費用 支払金額 2,914,546 円 2 分配金の計算過程 該当事項はございません。

(金融商品に関する注記)

(1) 金融商品の状況に関する事項

第8期 自 平成20年8月30日 至 平成21年8月31日	第9期 自 平成21年9月 1 日 至 平成22年8月30日
	1 金融商品に対する取組方針 当ファンドは、投資信託及び投資法人に関する法律第2条第4項に定める証券投資信託であり、信託約款に規定する運用の基本方針に従い、有価証券等の金融商品に対して投資として運用することを目的としております。 2 金融商品の内容及び金融商品に係るリスク 当ファンドが保有する金融商品の種類は、有価証券、コール・ローン等の金銭債権及び金銭債務であります。 当ファンドが保有する有価証券の詳細は、(その他の注記)の2 有価証券関係に記載しております。 これらは、株価変動リスク、金利変動リスク、為替変動リスクなどの市場リスク、信用リスク及び流動性リスクにさらされております。 3 金融商品に係るリスク管理体制

委託会社においては、独立した投資リスク管理に関する委員会を設け、パフォーマンスの考査及び運用リスクの管理を行なっております。

市場リスクの管理

市場リスクに関しては、資産配分等の状況を常時、分析・把握し、投資方針に沿っているか等の管理を行なっております。

信用リスクの管理

信用リスクに関しては、発行体や取引先の財務状況等に関する情報収集・分析を常時、継続し、格付等の信用度に応じた組入制限等の管理を行なっております。

流動性リスクの管理

流動性リスクに関しては、必要に応じて市場流動性の状況を把握し、取引量や組入比率等の管理を行なっております。

4 金融商品の時価等に関する事項の補足説明

金融商品の時価には、市場価格に基づく価額のほか、市場価格がない場合には合理的に算定された価額が含まれております。当該価額の算定においては一定の前提条件等を採用しているため、異なる前提条件等によった場合、当該価額が異なることもあります。

(2)金融商品の時価等に関する事項

第8期 平成21年8月31日現在	第9期 平成22年8月30日現在
	<p>1 貸借対照表計上額、時価及び差額 貸借対照表上の金融商品は原則としてすべて時価で評価しているため、貸借対照表計上額と時価との差額はありません。</p> <p>2 時価の算定方法 投資信託受益証券 (重要な会計方針に係る事項に関する注記)に記載しております。 コール・ローン等の金銭債権及び金銭債務 これらの科目は短期間で決済されるため、帳簿価額は時価と近似していることから、当該帳簿価額を時価としております。</p>

(関連当事者との取引に関する注記)

第8期 自 平成20年8月30日 至 平成21年8月31日	第9期 自 平成21年9月 1日 至 平成22年8月30日
市場価格その他当該取引に係る公正な価格を勘案して、一般の取引条件と異なる関連当事者との取引は行なわれていないため、該当事項はございません。	同左

(その他の注記)

1 元本の移動

第8期 自 平成20年8月30日 至 平成21年8月31日	第9期 自 平成21年9月 1日 至 平成22年8月30日
期首元本額 1,764,222,979 円	期首元本額 1,825,791,007 円
期中追加設定元本額 273,121,863 円	期中追加設定元本額 333,490,942 円
期中一部解約元本額 211,553,835 円	期中一部解約元本額 365,338,272 円

2 有価証券関係

売買目的有価証券の貸借対照表計上額等

種類	第8期 自 平成20年8月30日 至 平成21年8月31日	
	貸借対照表計上額(円)	損益に含まれた評価差額(円)
投資信託受益証券	1,637,971,979	31,415,435
合計	1,637,971,979	31,415,435

売買目的有価証券

	第9期 自 平成21年9月 1 日 至 平成22年8月30日	
種類	損益に含まれた評価差額(円)	
投資信託受益証券		45,170,680
合計		45,170,680

3 デリバティブ取引関係

第8期(自 平成20年8月30日 至 平成21年8月31日)

該当事項はございません。

第9期(自 平成21年9月 1 日 至 平成22年8月30日)

該当事項はございません。

(4)【附属明細表】

第1 有価証券明細表

(1) 株式(平成22年8月30日現在)

該当事項はございません。

(2) 株式以外の有価証券

(平成22年8月30日現在)

種類	銘柄	券面 総額(円)	評価額(円)	備考
投資信託受益証券	ノムラ・ジャパン・オープンF(適格機関投資家専用)		36,044,740	
	リサーチ・アクティブ・オープンF(適格機関投資家専用)		32,995,269	
	ノムラ・アクサ・ローゼンバーグ日本株バリュートオープンF (適格機関投資家専用)		8,056,090	
	フィデリティ・ジャパン・オープンF(適格機関投資家専用)		77,784,406	
	ゴールドマン・サックス・アメリカン・オープンF(適格機関投資家専用)		77,267,840	
	ピクテ欧州ファンドF(適格機関投資家専用)		6,357,728	
	ノムラ・ブラックロック米国債券オープンF(適格機関投資家専用)		7,397,406	
	ノムラ日本債券オープンF(適格機関投資家専用)		53,621,610	
	ドイチェ欧州債券ファンドF(適格機関投資家専用)		9,684,649	
	ゴールドマン・サックス・世界債券オープンF(適格機関投資家専用)		24,308,416	
	FFTW世界債券オープンF(適格機関投資家専用)		14,349,621	
	JPMジャパン50・オープンF(適格機関投資家専用)		81,417,935	
	UBS海外株式ファンドF(適格機関投資家専用)		71,510,335	
	アイエヌジー・欧州債券ファンドF(適格機関投資家専用)		11,238,384	
	LM・米国債券コア・プラスF(適格機関投資家専用)		7,510,728	
	ピクテ・ジャパン・ファンドF(適格機関投資家専用)		5,204,820	
	東京海上日本成長株ファンドF(適格機関投資家専用)		66,530,970	
	MFS欧州株ファンドF(適格機関投資家専用)		62,350,766	
	キャピタル・インターナショナル・ジャパン・エクイティ・ファンド F (適格機関投資家専用)		62,463,245	
	ノムラ・コロンビア米国株バリュート・ファンドF(適格機関投資家専用)		28,964,624	

	ストラテジック・バリュー・オープンF(適格機関投資家専用)	101,103,888	
	みずほ日本株バリューファンドF(適格機関投資家専用)	88,893,690	
	メロン米国コア・プラス債券ファンドF(適格機関投資家専用)	36,608,733	
	野村海外株式ファンドF(適格機関投資家専用)	57,328,497	
	ノムラ・インサイト欧州債券ファンドF(適格機関投資家専用)	34,994,869	
	ステート・ストリート欧州総合債券カレンシー・アルファ・ファンドF (適格機関投資家専用)	13,378,530	
	ステート・ストリート米国総合債券カレンシー・アルファ・ファンドF (適格機関投資家専用)	42,947,904	
	シュローダー・アジア・パシフィック株式ファンドF(適格機関投資家専用)	31,861,440	
	ノムラ・ジャナス・インテック海外株式ファンドF(適格機関投資家専用)	40,283,880	
	ノムラ・レイニア米国成長株ファンドF(適格機関投資家専用)	73,971,337	
	ノムラ海外債券ファンドF(適格機関投資家専用)	28,865,510	
	ノムラ・モンドリアン海外債券ファンドF(適格機関投資家専用)	36,474,750	
	TCW 米国債券ファンドF(適格機関投資家専用)	7,092,738	
	東京海上・スレッドニードル欧州株式ファンドF(適格機関投資家専用)	44,941,004	
	野村RAFI ^{fi} 日本株投信F(適格機関投資家専用)	42,445,964	
	アライアンス・パーンスタイン・日本バリュー株投信F(適格機関投資家専用)	105,645,605	
	ウエリントン・マネージメント・ポートフォリオ(ケイマン) - 海外債券ファンドF	15,728,898	
投資信託受益証券計	銘柄数: 37	1,547,626,819	
	組入時価比率: 99.1%	100%	
合計		1,547,626,819	

(注) 比率は左より組入時価の純資産に対する比率、及び各小計欄の合計金額に対する比率であります。

第2デリバティブ取引及び為替予約取引の契約額等及び時価の状況表
該当事項はございません。

マイストーリー・株100

- (1) 当ファンドの財務諸表は、「財務諸表等の用語、様式及び作成方法に関する規則」(昭和38年大蔵省令第59号)(以下「財務諸表等規則」という。)ならびに同規則第2条の2の規定により、「投資信託財産の計算に関する規則」(平成12年総理府令第133号)(以下「投資信託財産計算規則」という。)に基づいて作成しております。

なお、財務諸表等規則は、平成20年8月7日付内閣府令第50号により改正されておりますが、第8期計算期間(平成20年8月30日から平成21年8月31日まで)については内閣府令第50号附則第2条第1項第1号により、改正前の財務諸表等規則に基づき作成しており、第9期計算期間(平成21年9月1日から平成22年8月30日まで)については改正後の財務諸表等規則に基づいて作成しております。

投資信託財産計算規則は、平成21年6月24日付内閣府令第35号により改正されておりますが、第8期計算期間(平成20年8月30日から平成21年8月31日まで)については内閣府令第35号附則第16条第2項により、改正前の投資信託財産計算規則に基づき作成しており、第9期計算期間(平成21年9月1日から平成22年8月30日まで)については改正後の投資信託財産計算規則に基づいて作成しております。

また、財務諸表に記載している金額は、円単位で表示しております。

- (2) 当ファンドは、金融商品取引法第193条の2第1項の規定に基づき、第8期計算期間(平成20年8月30日から平成21年8月31日まで)および第9期計算期間(平成21年9月1日から平成22年8月30日まで)の財務諸表について、新日本有限責任監査法人による監査を受けております。

【マイストーリー・株100】

(1)【貸借対照表】

(単位：円)

	第8期 平成21年 8月31日現在	第9期 平成22年 8月30日現在
資産の部		
流動資産		
コール・ローン	6,202,935	5,020,190
投資信託受益証券	566,899,482	534,858,435
未収入金	2,213,626	407,150
未収利息	20	14
流動資産合計	575,316,063	540,285,789
資産合計	575,316,063	540,285,789
負債の部		
流動負債		
未払金	1,370,257	251,670
未払解約金	473,188	63,944
未払受託者報酬	75,804	91,536
未払委託者報酬	1,819,170	2,196,824
その他未払費用	7,517	9,094
流動負債合計	3,745,936	2,613,068
負債合計	3,745,936	2,613,068
純資産の部		
元本等		
元本	676,091,498	682,195,798
剰余金		
期末剰余金又は期末欠損金（ ）	104,521,371	144,523,077
（分配準備積立金）	26,252,568	22,931,729
元本等合計	571,570,127	537,672,721
純資産合計	571,570,127	537,672,721
負債純資産合計	575,316,063	540,285,789

(2)【損益及び剰余金計算書】

(単位：円)

	第8期 自平成20年 8月30日 至平成21年 8月31日	第9期 自平成21年 9月 1日 至平成22年 8月30日
営業収益		
受取利息	15,278	6,526
有価証券売買等損益	87,094,399	34,338,475
その他収益	-	3,774
営業収益合計	87,079,121	34,328,175
営業費用		
受託者報酬	148,183	181,785
委託者報酬	3,556,245	4,362,823
その他費用	14,689	18,065
営業費用合計	3,719,117	4,562,673
営業利益	90,798,238	38,890,848
経常利益	90,798,238	38,890,848
当期純利益	90,798,238	38,890,848
一部解約に伴う当期純利益金額の分配額	16,906,780	537,871
期首剰余金又は期首欠損金（ ）	10,291,663	104,521,371
剰余金増加額又は欠損金減少額	857,164	15,169,444
当期一部解約に伴う剰余金増加額又は欠損金減少額	857,164	15,169,444
剰余金減少額又は欠損金増加額	41,778,740	15,742,431
当期追加信託に伴う剰余金減少額又は欠損金増加額	41,778,740	15,742,431
分配金	-	-
期末剰余金又は期末欠損金（ ）	104,521,371	144,523,077

(3)【注記表】

(重要な会計方針に係る事項に関する注記)

	第8期 自 平成20年8月30日 至 平成21年8月31日	第9期 自 平成21年9月 1 日 至 平成22年8月30日
1 運用資産の評価基準及び評価方法	(1) 投資信託受益証券 基準価額で評価しております。	(1) 投資信託受益証券 同左
2 費用・収益の計上基準	(1) 有価証券売買等損益の計上基準 約定日基準で計上しております。	(1) 有価証券売買等損益の計上基準 同左
3 その他	当ファンドの計算期間は期末が休日のため、平成20年8月30日から平成21年8月31日までとなっております。	当ファンドの計算期間は前期末及び当期末が休日のため、平成21年9月 1日から平成22年8月30日までとなっております。

(貸借対照表に関する注記)

第8期 平成21年8月31日現在	第9期 平成22年8月30日現在
1 計算期間の末日における受益権の総数 676,091,498 口	1 計算期間の末日における受益権の総数 682,195,798 口
2 投資信託財産計算規則第55条の6第1項第10号に規定する額 元本の欠損 104,521,371 円	2 投資信託財産計算規則第55条の6第1項第10号に規定する額 元本の欠損 144,523,077 円
3 計算期間の末日における1単位当たりの純資産の額 1口当たり純資産額 0.8454 円 (10,000口当たり純資産額 8,454 円)	3 計算期間の末日における1単位当たりの純資産の額 1口当たり純資産額 0.7882 円 (10,000口当たり純資産額 7,882 円)

(損益及び剰余金計算書に関する注記)

第8期 自 平成20年8月30日 至 平成21年8月31日	第9期 自 平成21年9月 1 日 至 平成22年8月30日
1 運用の外部委託費用 信託財産の運用の指図に係わる権限の全部又は一部を委託する為に要する費用 支払金額 858,984 円	1 運用の外部委託費用 信託財産の運用の指図に係わる権限の全部又は一部を委託する為に要する費用 支払金額 1,030,576 円
2 分配金の計算過程 該当事項はございません。	2 分配金の計算過程 該当事項はございません。

(金融商品に関する注記)

(1) 金融商品の状況に関する事項

第8期 自 平成20年8月30日 至 平成21年8月31日	第9期 自 平成21年9月 1 日 至 平成22年8月30日
	1 金融商品に対する取組方針 当ファンドは、投資信託及び投資法人に関する法律第2条第4項に定める証券投資信託であり、信託約款に規定する運用の基本方針に従い、有価証券等の金融商品に対して投資として運用することを目的としております。
	2 金融商品の内容及び金融商品に係るリスク 当ファンドが保有する金融商品の種類は、有価証券、コール・ローン等の金銭債権及び金銭債務であります。 当ファンドが保有する有価証券の詳細は、(その他の注記)の2 有価証券関係に記載しております。 これらは、株価変動リスク、為替変動リスクなどの市場リスク、信用リスク及び流動性リスクにさらされております。
	3 金融商品に係るリスク管理体制

委託会社においては、独立した投資リスク管理に関する委員会を設け、パフォーマンスの考査及び運用リスクの管理を行なっております。

市場リスクの管理

市場リスクに関しては、資産配分等の状況を常時、分析・把握し、投資方針に沿っているか等の管理を行なっております。

信用リスクの管理

信用リスクに関しては、発行体や取引先の財務状況等に関する情報収集・分析を常時、継続し、格付等の信用度に応じた組入制限等の管理を行なっております。

流動性リスクの管理

流動性リスクに関しては、必要に応じて市場流動性の状況を把握し、取引量や組入比率等の管理を行なっております。

4 金融商品の時価等に関する事項の補足説明

金融商品の時価には、市場価格に基づく価額のほか、市場価格がない場合には合理的に算定された価額が含まれております。当該価額の算定においては一定の前提条件等を採用しているため、異なる前提条件等によった場合、当該価額が異なることもあります。

(2)金融商品の時価等に関する事項

第8期 平成21年8月31日現在	第9期 平成22年8月30日現在
	<p>1 貸借対照表計上額、時価及び差額 貸借対照表上の金融商品は原則としてすべて時価で評価しているため、貸借対照表計上額と時価との差額はありません。</p> <p>2 時価の算定方法 投資信託受益証券 (重要な会計方針に係る事項に関する注記)に記載しております。 コール・ローン等の金銭債権及び金銭債務 これらの科目は短期間で決済されるため、帳簿価額は時価と近似していることから、当該帳簿価額を時価としております。</p>

(関連当事者との取引に関する注記)

第8期 自 平成20年8月30日 至 平成21年8月31日	第9期 自 平成21年9月 1 日 至 平成22年8月30日
市場価格その他当該取引に係る公正な価格を勘案して、一般の取引条件と異なる関連当事者との取引は行われていないため、該当事項はございません。	同左

(その他の注記)

1 元本の移動

第8期 自 平成20年8月30日 至 平成21年8月31日	第9期 自 平成21年9月 1 日 至 平成22年8月30日
期首元本額 577,171,068 円	期首元本額 676,091,498 円
期中追加設定元本額 165,949,471 円	期中追加設定元本額 103,132,506 円
期中一部解約元本額 67,029,041 円	期中一部解約元本額 97,028,206 円

2 有価証券関係

売買目的有価証券の貸借対照表計上額等

種類	第8期 自 平成20年8月30日 至 平成21年8月31日	
	貸借対照表計上額(円)	損益に含まれた評価差額(円)
投資信託受益証券	566,899,482	17,964,480
合計	566,899,482	17,964,480

売買目的有価証券

	第9期 自 平成21年9月 1 日 至 平成22年8月30日	
種類	損益に含まれた評価差額(円)	
投資信託受益証券		29,994,123
合計		29,994,123

3 デリバティブ取引関係

第8期(自 平成20年8月30日 至 平成21年8月31日)

該当事項はございません。

第9期(自 平成21年9月 1 日 至 平成22年8月30日)

該当事項はございません。

(4)【附属明細表】

第1 有価証券明細表

(1) 株式(平成22年8月30日現在)

該当事項はございません。

(2) 株式以外の有価証券

(平成22年8月30日現在)

種類	銘柄	券面総額(円)	評価額(円)	備考
投資信託受益証券	ノムラ・ジャパン・オープンF(適格機関投資家専用)		15,855,640	
	リサーチ・アクティブ・オープンF(適格機関投資家専用)		14,907,240	
	ノムラ・アクサ・ローゼンバーグ日本株バリュートオープンF (適格機関投資家専用)		3,786,965	
	フィデリティ・ジャパン・オープンF(適格機関投資家専用)		34,486,788	
	ゴールドマン・サックス・アメリカン・オープンF(適格機関投資家専用)		33,604,480	
	ピクテ欧州ファンドF(適格機関投資家専用)		3,107,872	
	JPMジャパン50・オープンF(適格機関投資家専用)		36,307,420	
	UBS海外株式ファンドF(適格機関投資家専用)		31,829,746	
	ピクテ・ジャパン・ファンドF(適格機関投資家専用)		2,444,080	
	東京海上日本成長株ファンドF(適格機関投資家専用)		29,805,300	
	MFS欧州株ファンドF(適格機関投資家専用)		27,498,565	
	キャピタル・インターナショナル・ジャパン・エクイティ・ファンド F (適格機関投資家専用)		27,916,096	
	ノムラ・コロンビア米国株バリュート・ファンドF(適格機関投資家専用)		12,772,500	
	ストラテジック・バリュート・オープンF(適格機関投資家専用)		45,201,632	
	みずほ日本株バリュートファンドF(適格機関投資家専用)		39,763,340	
	野村海外株式ファンドF(適格機関投資家専用)		24,738,561	
	シュローダー・アジア・パシフィック株式ファンドF(適格機関投資家専用)		13,692,960	
	ノムラ・ジャナス・インテック海外株式ファンドF(適格機関投資家専用)		18,762,016	
	ノムラ・レイニア米国成長株ファンドF(適格機関投資家専用)		33,010,931	
	東京海上・スレッドニードル欧州株式ファンドF(適格機関投資家専用)		19,581,886	
	野村RAFI ¹ 日本株投信F(適格機関投資家専用)		18,678,956	

	アライアンス・バーンスタイン・日本バリュー株投信F（適格機関投資家専用）		47,105,461	
投資信託受益証券計	銘柄数：22		534,858,435	
	組入時価比率：99.5%		100%	
合計			534,858,435	

（注） 比率は左より組入時価の純資産に対する比率、及び各小計欄の合計金額に対する比率であります。

第2デリバティブ取引及び為替予約取引の契約額等及び時価の状況表
該当事項はございません。

マイストーリー・日本株100

- (1) 当ファンドの財務諸表は、「財務諸表等の用語、様式及び作成方法に関する規則」(昭和38年大蔵省令第59号)(以下「財務諸表等規則」という。)ならびに同規則第2条の2の規定により、「投資信託財産の計算に関する規則」(平成12年総理府令第133号)(以下「投資信託財産計算規則」という。)に基づいて作成しております。

なお、財務諸表等規則は、平成20年8月7日付内閣府令第50号により改正されておりますが、第8期計算期間(平成20年8月30日から平成21年8月31日まで)については内閣府令第50号附則第2条第1項第1号により、改正前の財務諸表等規則に基づき作成しており、第9期計算期間(平成21年9月1日から平成22年8月30日まで)については改正後の財務諸表等規則に基づいて作成しております。

投資信託財産計算規則は、平成21年6月24日付内閣府令第35号により改正されておりますが、第8期計算期間(平成20年8月30日から平成21年8月31日まで)については内閣府令第35号附則第16条第2項により、改正前の投資信託財産計算規則に基づき作成しており、第9期計算期間(平成21年9月1日から平成22年8月30日まで)については改正後の投資信託財産計算規則に基づいて作成しております。

また、財務諸表に記載している金額は、円単位で表示しております。

- (2) 当ファンドは、金融商品取引法第193条の2第1項の規定に基づき、第8期計算期間(平成20年8月30日から平成21年8月31日まで)および第9期計算期間(平成21年9月1日から平成22年8月30日まで)の財務諸表について、新日本有限責任監査法人による監査を受けております。

【マイストーリー・日本株100】

(1)【貸借対照表】

(単位：円)

	第8期 平成21年 8月31日現在	第9期 平成22年 8月30日現在
資産の部		
流動資産		
コール・ローン	34,859,579	27,375,854
投資信託受益証券	3,113,280,805	2,555,335,312
未収入金	5,976,620	7,049,333
未収利息	115	78
流動資産合計	3,154,117,119	2,589,760,577
資産合計	3,154,117,119	2,589,760,577
負債の部		
流動負債		
未払金	-	6,219,131
未払解約金	8,471,122	999,999
未払受託者報酬	442,415	448,324
未払委託者報酬	10,617,920	10,759,488
その他未払費用	44,181	44,765
流動負債合計	19,575,638	18,471,707
負債合計	19,575,638	18,471,707
純資産の部		
元本等		
元本	3,738,977,666	3,554,165,914
剰余金		
期末剰余金又は期末欠損金（ ）	604,436,185	982,877,044
（分配準備積立金）	599,382,995	555,982,922
元本等合計	3,134,541,481	2,571,288,870
純資産合計	3,134,541,481	2,571,288,870
負債純資産合計	3,154,117,119	2,589,760,577

(2)【損益及び剰余金計算書】

(単位：円)

	第8期 自平成20年 8月30日 至平成21年 8月31日	第9期 自平成21年 9月 1日 至平成22年 8月30日
営業収益		
受取利息	80,531	25,564
有価証券売買等損益	762,215,441	392,028,067
営業収益合計	762,134,910	392,002,503
営業費用		
受託者報酬	901,409	909,275
委託者報酬	21,633,688	21,822,256
その他費用	90,018	90,803
営業費用合計	22,625,115	22,822,334
営業利益	784,760,025	414,824,837
経常利益	784,760,025	414,824,837
当期純利益	784,760,025	414,824,837
一部解約に伴う当期純利益金額の分配額	58,377,096	10,008,735
期首剰余金又は期首欠損金（ ）	177,537,662	604,436,185
剰余金増加額又は欠損金減少額	-	45,483,300
当期一部解約に伴う剰余金増加額又は欠損金減少額	-	45,483,300
剰余金減少額又は欠損金増加額	55,590,918	19,108,057
当期一部解約に伴う剰余金減少額又は欠損金増加額	7,783,803	-
当期追加信託に伴う剰余金減少額又は欠損金増加額	47,807,115	19,108,057
分配金	-	-
期末剰余金又は期末欠損金（ ）	604,436,185	982,877,044

(3)【注記表】

(重要な会計方針に係る事項に関する注記)

	第8期 自 平成20年8月30日 至 平成21年8月31日	第9期 自 平成21年9月 1 日 至 平成22年8月30日
1 運用資産の評価基準及び評価方法	(1) 投資信託受益証券基準価額で評価しております。	(1) 投資信託受益証券同左
2 費用・収益の計上基準	(1) 有価証券売買等損益の計上基準約定日基準で計上しております。	(1) 有価証券売買等損益の計上基準同左
3 その他	当ファンドの計算期間は期末が休日のため、平成20年8月30日から平成21年8月31日までとなっております。	当ファンドの計算期間は前期末及び当期末が休日のため、平成21年9月 1日から平成22年8月30日までとなっております。

(貸借対照表に関する注記)

第8期 平成21年8月31日現在	第9期 平成22年8月30日現在
1 計算期間の末日における受益権の総数 3,738,977,666 口	1 計算期間の末日における受益権の総数 3,554,165,914 口
2 投資信託財産計算規則第55条の6第1項第10号に規定する額 元本の欠損 604,436,185 円	2 投資信託財産計算規則第55条の6第1項第10号に規定する額 元本の欠損 982,877,044 円
3 計算期間の末日における1単位当たりの純資産の額 1口当たり純資産額 0.8383 円 (10,000口当たり純資産額 8,383 円)	3 計算期間の末日における1単位当たりの純資産の額 1口当たり純資産額 0.7235 円 (10,000口当たり純資産額 7,235 円)

(損益及び剰余金計算書に関する注記)

第8期 自 平成20年8月30日 至 平成21年8月31日	第9期 自 平成21年9月 1日 至 平成22年8月30日
1 運用の外部委託費用 信託財産の運用の指図に係わる権限の全部又は一部を委託する為に要する費用 支払金額 5,204,409 円	1 運用の外部委託費用 信託財産の運用の指図に係わる権限の全部又は一部を委託する為に要する費用 支払金額 5,121,111 円
2 分配金の計算過程 該当事項はございません。	2 分配金の計算過程 該当事項はございません。

(金融商品に関する注記)

(1) 金融商品の状況に関する事項

第8期 自 平成20年8月30日 至 平成21年8月31日	第9期 自 平成21年9月 1日 至 平成22年8月30日
	1 金融商品に対する取組方針 当ファンドは、投資信託及び投資法人に関する法律第2条第4項に定める証券投資信託であり、信託約款に規定する運用の基本方針に従い、有価証券等の金融商品に対して投資として運用することを目的としております。
	2 金融商品の内容及び金融商品に係るリスク 当ファンドが保有する金融商品の種類は、有価証券、コール・ローン等の金銭債権及び金銭債務であります。 当ファンドが保有する有価証券の詳細は、(その他の注記)の2 有価証券関係に記載しております。 これらは、株価変動リスクなどの市場リスク、信用リスク及び流動性リスクにさらされております。
	3 金融商品に係るリスク管理体制

委託会社においては、独立した投資リスク管理に関する委員会を設け、パフォーマンスの考査及び運用リスクの管理を行なっております。

市場リスクの管理

市場リスクに関しては、資産配分等の状況を常時、分析・把握し、投資方針に沿っているか等の管理を行なっております。

信用リスクの管理

信用リスクに関しては、発行体や取引先の財務状況等に関する情報収集・分析を常時、継続し、格付等の信用度に応じた組入制限等の管理を行なっております。

流動性リスクの管理

流動性リスクに関しては、必要に応じて市場流動性の状況を把握し、取引量や組入比率等の管理を行なっております。

4 金融商品の時価等に関する事項の補足説明

金融商品の時価には、市場価格に基づく価額のほか、市場価格がない場合には合理的に算定された価額が含まれております。当該価額の算定においては一定の前提条件等を採用しているため、異なる前提条件等によった場合、当該価額が異なることもあります。

(2)金融商品の時価等に関する事項

第8期 平成21年8月31日現在	第9期 平成22年8月30日現在
	<p>1 貸借対照表計上額、時価及び差額 貸借対照表上の金融商品は原則としてすべて時価で評価しているため、貸借対照表計上額と時価との差額はありません。</p> <p>2 時価の算定方法 投資信託受益証券 (重要な会計方針に係る事項に関する注記)に記載しております。 コール・ローン等の金銭債権及び金銭債務 これらの科目は短期間で決済されるため、帳簿価額は時価と近似していることから、当該帳簿価額を時価としております。</p>

(関連当事者との取引に関する注記)

第8期 自 平成20年8月30日 至 平成21年8月31日	第9期 自 平成21年9月 1日 至 平成22年8月30日
市場価格その他当該取引に係る公正な価格を勘案して、一般の取引条件と異なる関連当事者との取引は行なわれていないため、該当事項はございません。	同左

(その他の注記)

1 元本の移動

第8期 自 平成20年8月30日 至 平成21年8月31日	第9期 自 平成21年9月 1日 至 平成22年8月30日
期首元本額 3,741,144,309 円	期首元本額 3,738,977,666 円
期中追加設定元本額 211,893,113 円	期中追加設定元本額 92,567,091 円
期中一部解約元本額 214,059,756 円	期中一部解約元本額 277,378,843 円

2 有価証券関係

売買目的有価証券の貸借対照表計上額等

種類	第8期 自 平成20年8月30日 至 平成21年8月31日	
	貸借対照表計上額(円)	損益に含まれた評価差額(円)
投資信託受益証券	3,113,280,805	402,516,881
合計	3,113,280,805	402,516,881

売買目的有価証券

	第9期 自 平成21年9月 1 日 至 平成22年8月30日	
種類	損益に含まれた評価差額(円)	
投資信託受益証券		298,929,368
合計		298,929,368

3 デリバティブ取引関係

第8期(自 平成20年8月30日 至 平成21年8月31日)

該当事項はございません。

第9期(自 平成21年9月 1 日 至 平成22年8月30日)

該当事項はございません。

(4)【附属明細表】

第1 有価証券明細表

(1) 株式(平成22年8月30日現在)

該当事項はございません。

(2) 株式以外の有価証券

(平成22年8月30日現在)

種類	銘柄	券面 総額(円)	評価額(円)	備考
投資信託受益証券	ノムラ・ジャパン・オープンF(適格機関投資家専用)		126,331,640	
	リサーチ・アクティブ・オープンF(適格機関投資家専用)		123,747,426	
	ノムラ・アクサ・ローゼンバーグ日本株バリュートオープンF (適格機関投資家専用)		30,135,000	
	フィデリティ・ジャパン・オープンF(適格機関投資家専用)		273,689,290	
	JPMジャパン50・オープンF(適格機関投資家専用)		293,393,725	
	ピクテ・ジャパン・ファンドF(適格機関投資家専用)		20,083,380	
	東京海上日本成長株ファンドF(適格機関投資家専用)		240,714,990	
	キャピタル・インターナショナル・ジャパン・エクイティ・ファンド F (適格機関投資家専用)		228,749,274	
	ストラテジック・バリュートオープンF(適格機関投資家専用)		365,587,744	
	みずほ日本株バリュートファンドF(適格機関投資家専用)		326,408,055	
	野村RAFI ^{fi} 日本株投信F(適格機関投資家専用)		146,187,588	
	アライアンス・パーンスタイン・日本バリュート株投信F(適格機関投資家専用)		380,307,200	
投資信託受益証券計	銘柄数：12		2,555,335,312	
	組入時価比率：99.4%		100%	
合計			2,555,335,312	

(注) 比率は左より組入時価の純資産に対する比率、及び各小計欄の合計金額に対する比率であります。

第2 デリバティブ取引及び為替予約取引の契約額等及び時価の状況表

該当事項はございません。

2【ファンドの現況】

【純資産額計算書】

平成22年9月30日現在

「マイストーリー・株25」

資産総額	1,724,269,080	円
負債総額	25,307,067	円
純資産総額(-)	1,698,962,013	円
発行済口数	1,607,215,012	口
1口当たり純資産額(/)	1.0571	円

「マイストーリー・株50」

資産総額	2,135,174,127	円
負債総額	31,831,612	円
純資産総額(-)	2,103,342,515	円
発行済口数	2,128,004,295	口
1口当たり純資産額(/)	0.9884	円

「マイストーリー・株75」

資産総額	1,663,199,537	円
負債総額	27,724,473	円
純資産総額(-)	1,635,475,064	円
発行済口数	1,790,624,827	口
1口当たり純資産額(/)	0.9134	円

「マイストーリー・株100」

資産総額	580,803,995	円
負債総額	7,549,086	円
純資産総額(-)	573,254,909	円
発行済口数	684,639,337	口
1口当たり純資産額(/)	0.8373	円

「マイストーリー・日本株100」

資産総額	2,674,859,741	円
負債総額	3,211,290	円
純資産総額(-)	2,671,648,451	円
発行済口数	3,534,156,815	口
1口当たり純資産額(/)	0.7560	円

第4【内国投資信託受益証券事務の概要】

(1) 受益証券の名義書換えの事務等

該当事項はありません。

ファンドの受益権の帰属は、振替機関等の振替口座簿に記載または記録されることにより定まり、この信託の受益権を取り扱う振替機関が社振法の規定により主務大臣の指定を取り消された場合または当該指定が効力を失った場合であって、当該振替機関の振替業を承継する者が存在しない場合その他やむを得ない事情がある場合を除き、当該振替受益権を表示する受益証券を発行しません。

なお、受益者は、委託者がやむを得ない事情等により受益証券を発行する場合を除き、無記名式受益証券から記名式受益証券への変更の請求、記名式受益証券から無記名式受益証券への変更の請求、受益証券の再発行の請求を行わないものとします。

(2) 受益者に対する特典

該当事項はありません。

(3) 受益権の譲渡

受益者は、その保有する受益権を譲渡する場合には、当該受益者の譲渡の対象とする受益権が記載または記録されている振替口座簿に係る振替機関等に振替の申請をするものとします。

上記の申請のある場合には、上記の振替機関等は、当該譲渡に係る譲渡人の保有する受益権の口数の減少および譲受人の保有する受益権の口数の増加につき、その備える振替口座簿に記載または記録するものとします。ただし、上記の振替機関等が振替先口座を開設したものでない場合には、譲受人の振替先口座を開設した他の振替機関等（当該他の振替機関等の上位機関を含みます。）に社振法の規定にしたがい、譲受人の振替先口座に受益権の口数の増加の記載または記録が行なわれるよう通知するものとします。

上記の振替について、委託者は、当該受益者の譲渡の対象とする受益権が記載または記録されている振替口座簿に係る振替機関等と譲受人の振替先口座を開設した振替機関等が異なる場合等において、委託者が必要と認めるときまたはやむをえない事情があると判断したときは、振替停止日や振替停止期間を設けることができます。

(4) 受益権の譲渡の対抗要件

受益権の譲渡は、振替口座簿への記載または記録によらなければ、委託者および受託者に対抗することができません。

(5) 受益権の再分割

委託者は、受益権の再分割を行いません。ただし、社債、株式等の振替に関する法律が施行された場合には、受託者と協議のうえ、同法に定めるところにしたがい、一定日現在の受益権を均等に再分割できるものとします。

(6) 質権口記載又は記録の受益権の取り扱いについて

振替機関等の振替口座簿の質権口に記載または記録されている受益権にかかる収益分配金の支払い、一部解約の実行の請求の受付け、一部解約金および償還金の支払い等については、約款の規定によるほか、民法その他の法令等にしたがって取り扱われます。

第二部 【委託会社等の情報】

第1 【委託会社等の概況】

1 【委託会社等の概況】

(1) 資本金の額

平成22年9月末現在、17,180百万円

会社が発行する株式総数 20,000,000株

発行済株式総数 5,150,693株

過去5年間における主な資本金の額の増減：該当事項はありません。

(2) 会社の機構

(a) 会社の意思決定機構

当社は委員会設置会社であり、会社の機関として株主総会、取締役会のほか代表執行役ならびに執行役、指名委員会、監査委員会および報酬委員会をおきますが、代表取締役および監査役会は設けません。各機関の権限は以下のとおりであります。

株主総会

株主により構成され、取締役・会計監査人の選任・解任、剰余金の配当の承認、定款変更・合併等の重要事項の承認等を行います。

取締役会

取締役により構成され、当社の業務につき意思決定を行います。また執行役・代表執行役、各委員会の委員等を選任し、取締役および執行役の職務の執行を監督します。

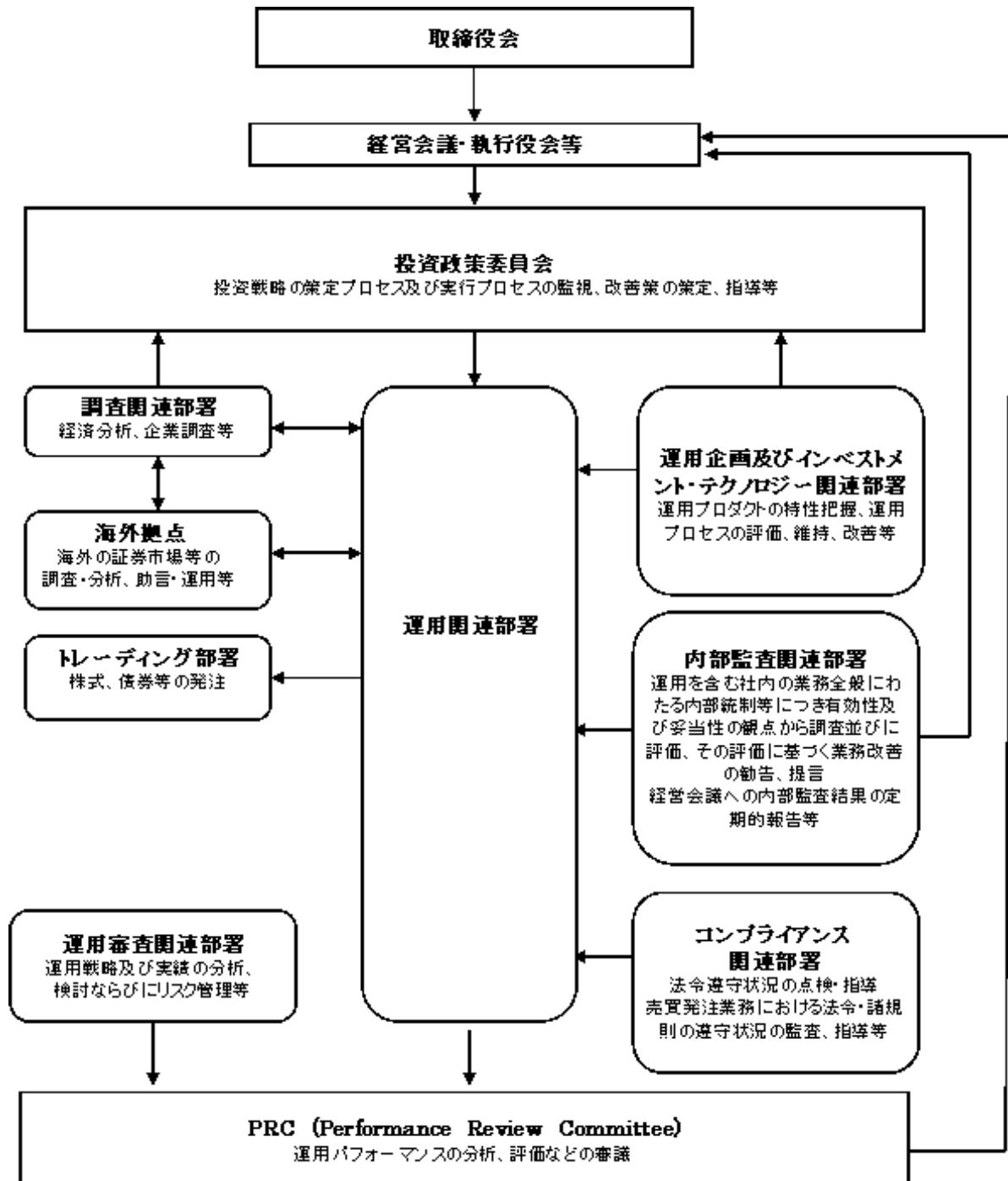
代表執行役・執行役

各執行役は、当社の業務の執行を行います。代表執行役は当社を代表いたします。また取締役会により委任された一定の事項について、代表執行役および執行役で構成される経営会議および執行役会が意思決定を行います。なお、当社は執行役員制度を導入しており、経営会議の構成員には執行役会で選定された執行役員が含まれます。

委員会

取締役3名以上（但し、各委員につき過半数は社外取締役であって執行役でない者）で構成され、イ）指名委員会は、株主総会に提出する取締役の選任・解任・不再任に関する議案の内容を決定し、ロ）報酬委員会は取締役・執行役が受ける個人別の報酬の決定に関する方針を定め、かつそれによって各報酬の内容を決定し、ハ）監査委員会は取締役・執行役の職務執行の適法性ならびに妥当性に関する監査を行うとともに、株主総会に提出する会計監査人の選任・解任・不再任に関する議案の内容を決定します。

(b) 投資信託の運用体制



2 【事業の内容及び営業の概況】

「投資信託及び投資法人に関する法律」に定める投資信託委託会社である委託者は、証券投資信託の設定を行うとともに「金融商品取引法」に定める金融商品取引業者としてその運用(投資運用業)を行っています。また「金融商品取引法」に定める第二種金融商品取引業に係る業務の一部及び投資助言業務を行っています。

委託者の運用する証券投資信託は平成22年8月31日現在次の通りです(ただし、親投資信託を除きます。)。

種類	本数	純資産総額(百万円)
追加型株式投資信託	665	9,131,948
単位型株式投資信託	22	233,303
追加型公社債投資信託	19	4,523,644
単位型公社債投資信託	0	0
合計	706	13,888,895

3 【委託会社等の経理状況】

1．委託会社である野村アセットマネジメント株式会社(以下「委託会社」という)の財務諸表は、「財務諸表等の用語、様式及び作成方法に関する規則」(昭和38年大蔵省令第59号、以下「財務諸表等規則」という)、ならびに同規則第2条の規定に基づき、「金融商品取引業等に関する内閣府令」(平成19年8月6日内閣府令第52号)により作成しております。

なお、財務諸表等規則は、平成20年8月7日付内閣府令第50号により改正されておりますが、第50期事業年度(前事業年度)は、内閣府令第50号改正前の財務諸表等規則に基づき作成しており、第51期事業年度(当事業年度)は、内閣府令第50号改正後の財務諸表等規則に基づいて作成しております。

2．財務諸表の記載金額は、百万円未満の端数を切り捨てて表示しております。

3．委託会社の財務諸表については、金融商品取引法第193条の2第1項の規定に基づき、前事業年度及び当事業年度の財務諸表について、新日本有限責任監査法人の監査を受けております。

(1) 【貸借対照表】

区分	注記 番号	前事業年度 (平成21年 3月31日)		当事業年度 (平成22年 3月31日)	
		金額(百万円)		金額(百万円)	
(資産の部)					
流動資産					
現金・預金			560		520
金銭の信託			34,551		38,530
有価証券			3,400		5,100
短期貸付金			592		126
前払金			43		0
前払費用			17		47
未収入金			84		79
未収委託者報酬			7,489		9,756
未収収益			1,629		2,645
未収法人税等			498		-
繰延税金資産			879		1,513
その他			807		143
貸倒引当金			4		6
流動資産計			50,549		58,457
固定資産					
有形固定資産					
建物	2	710		635	
器具備品	2	1,472		1,094	
無形固定資産					
ソフトウェア		12,403		11,836	
電話加入権		2		1	
その他		1		1	
投資その他の資産					
投資有価証券		10,693		11,614	
関係会社株式		15,743		16,099	
従業員長期貸付金		385		366	
長期差入保証金		39		66	
長期前払費用		19		23	
繰延税金資産		1,256		490	
その他		381		327	
貸倒引当金		0		0	
固定資産計			43,110		42,557
資産合計			93,659		101,014

		前事業年度 3月31日)	(平成21年	当事業年度 3月31日)	(平成22年
区分	注記 番号	金額(百万円)		金額(百万円)	
(負債の部)					
流動負債					
関係会社短期借入金			12,000		11,000
預り金			95		95
未払金	1		5,750		6,217
未払収益分配金		5		4	
未払償還金		82		61	
未払手数料		3,275		4,226	
その他未払金		2,387		1,925	
未払費用	1		4,849		7,594
未払法人税等			4		849
前受収益			6		9
賞与引当金			1,080		2,538
その他			4		-
流動負債計			23,790		28,305
固定負債					
退職給付引当金			4,620		4,576
時効後支払損引当金			462		475
その他			642		351
固定負債計			5,724		5,403
負債合計			29,515		33,708
(純資産の部)					
株主資本					
資本金			17,180		17,180
資本剰余金			11,729		11,729
資本準備金		11,729		11,729	
利益剰余金			32,900		35,164
利益準備金		685		685	
その他利益剰余金		32,215		34,479	
別途積立金		24,606		24,606	
繰越利益剰余金		7,608		9,872	
評価・換算差額等			2,333		3,231
その他有価証券評価差額金			2,084		3,056
繰延ヘッジ損益			249		175
純資産合計			64,143		67,306
負債・純資産合計			93,659		101,014

(2) 【損益計算書】

区分	注記 番号	前事業年度 (自 平成20年 4月 1日 至 平成21年 3月31日)		当事業年度 (自 平成21年 4月 1日 至 平成22年 3月31日)	
		金額(百万円)		金額(百万円)	
営業収益					
委託者報酬			84,195		76,293
運用受託報酬			8,315		10,576
その他営業収益			27		57
営業収益計			92,537		86,927
営業費用					
支払手数料			39,122		35,199
広告宣伝費			1,438		1,155
公告費			2		0
受益証券発行費			34		10
調査費			21,176		20,998
調査費		1,643		1,394	
委託調査費		19,532		19,603	
委託計算費			790		883
営業雑経費			2,709		2,493
通信費		208		222	
印刷費		1,382		1,293	
協会費		87		71	
諸経費		1,031		905	
営業費用計			65,272		60,740
一般管理費					
給料			8,863		9,912
役員報酬	2	329		388	
給料・手当		6,507		6,740	
賞与		2,025		2,784	
交際費			168		153
旅費交通費			557		458
租税公課			443		206
不動産賃借料			1,559		1,464
退職給付費用			1,124		1,116
固定資産減価償却費			3,288		4,630
諸経費			6,448		6,529
一般管理費計			22,452		24,471
営業利益			4,812		1,715

区分	注記 番号	前事業年度 (自 平成20年 4月 1日 至 平成21年 3月 31日)		当事業年度 (自 平成21年 4月 1日 至 平成22年 3月 31日)	
		金額(百万円)		金額(百万円)	
営業外収益					
受取配当金	1	8,013		3,698	
収益分配金		225		6	
受取利息		32		5	
金銭の信託運用益		-		2,385	
デリバティブ利益		858		-	
為替差益		-		45	
その他		192		283	
営業外収益計			9,322		6,424
営業外費用					
支払利息	1	175		98	
金銭の信託運用損		1,212		-	
為替差損		133		-	
時効後支払損引当金繰入額		97		37	
その他		53		53	
営業外費用計			1,671		189
經常利益			12,463		7,950
特別利益					
投資有価証券等売却益		1,085		72	
株式報酬受入益		299		226	
リース資産買取差益		2		-	
特別利益計			1,387		299
特別損失					
投資有価証券等売却損		1,471		60	
投資有価証券等評価損		5		70	
固定資産除却損	3	405		16	
退職給付制度移行損失		118		-	
システム利用契約解約違約金		-		63	
特別損失計			2,001		210
税引前当期純利益			11,849		8,039
法人税、住民税及び事業税			2,893		2,662
法人税等調整額			2,334		492
当期純利益			6,621		5,869

(3) 【株主資本等変動計算書】

(単位：百万円)

	前事業年度 (自 平成20年 4月 1日 至 平成21年 3月31日)	当事業年度 (自 平成21年 4月 1日 至 平成22年 3月31日)
株主資本		
資本金		
前期末残高	17,180	17,180
当期変動額		
当期変動額合計	-	-
当期末残高	17,180	17,180
資本剰余金		
資本準備金		
前期末残高	11,729	11,729
当期変動額		
当期変動額合計	-	-
当期末残高	11,729	11,729
資本剰余金合計		
前期末残高	11,729	11,729
当期変動額		
当期変動額合計	-	-
当期末残高	11,729	11,729
利益剰余金		
利益準備金		
前期末残高	685	685
当期変動額		
当期変動額合計	-	-
当期末残高	685	685
その他利益剰余金		
別途積立金		
前期末残高	35,606	24,606
当期変動額		
別途積立金の取崩	11,000	-
当期変動額合計	11,000	-
当期末残高	24,606	24,606
繰越利益剰余金		
前期末残高	16,512	7,608
当期変動額		
別途積立金の取崩	11,000	-
剰余金の配当	26,526	3,605
当期純利益	6,621	5,869
当期変動額合計	8,904	2,264

当期末残高	7,608	9,872
利益剰余金合計		
前期末残高	52,804	32,900
当期変動額		
剰余金の配当	26,526	3,605
当期純利益	6,621	5,869
当期変動額合計	19,904	2,264
当期末残高	32,900	35,164
株主資本合計		
前期末残高	81,714	61,810
当期変動額		
剰余金の配当	26,526	3,605
当期純利益	6,621	5,869
当期変動額合計	19,904	2,264
当期末残高	61,810	64,074
評価・換算差額等		
その他有価証券評価差額金		
前期末残高	5,124	2,084
当期変動額		
株主資本以外の項目の当期変動額(純額)	3,040	971
当期変動額合計	3,040	971
当期末残高	2,084	3,056
繰延ヘッジ損益		
前期末残高	250	249
当期変動額		
株主資本以外の項目の当期変動額(純額)	499	73
当期変動額合計	499	73
当期末残高	249	175
評価・換算差額等合計		
前期末残高	4,874	2,333
当期変動額		
株主資本以外の項目の当期変動額(純額)	2,541	898
当期変動額合計	2,541	898
当期末残高	2,333	3,231
純資産合計		
前期末残高	86,589	64,143
当期変動額		
剰余金の配当	26,526	3,605
当期純利益	6,621	5,869
株主資本以外の項目の当期変動額(純額)	2,541	898
当期変動額合計	22,445	3,162

当期末残高	64,143	67,306
-------	--------	--------

[重要な会計方針]

前事業年度 (自 平成20年 4月 1日 至 平成21年 3月31日)	当事業年度 (自 平成21年 4月 1日 至 平成22年 3月31日)																
<p>1. 有価証券の評価基準及び評価方法</p> <p>(1) 子会社株式及び関連会社株式 ...移動平均法による原価法</p> <p>(2) その他有価証券 時価のあるもの... 決算日の市場価格等に基づく時価法 (評価差額は全部純資産直入法により処理し、売却原価は移動平均法により算定しております) 時価のないもの... 移動平均法による原価法</p> <p>2. デリバティブ取引等の評価基準及び評価方法 時価法</p> <p>3. 金銭の信託の評価基準及び評価方法 時価法</p> <p>4. 固定資産の減価償却の方法</p> <p>(1) 有形固定資産(リース資産を除く) 定率法を採用しております。ただし、平成10年4月1日以降に取得した建物(附属設備を除く)については、定額法によっております。 主な耐用年数は以下の通りであります。</p> <table border="0" data-bbox="316 1122 687 1249"> <tr> <td>建物</td> <td>38～50年</td> </tr> <tr> <td>附属設備</td> <td>8～15年</td> </tr> <tr> <td>構築物</td> <td>20年</td> </tr> <tr> <td>器具備品</td> <td>4～15年</td> </tr> </table> <p>(2) 無形固定資産及び投資その他の資産(リース資産を除く) 定額法を採用しております。ただし、自社利用のソフトウェアについては社内における利用可能期間に基づく定額法によっております。</p> <p>(3) リース資産 所有権移転外ファイナンス・リース取引に係るリース資産については、リース期間を耐用年数とし、残存価額を零とする定額法によっております。</p> <p>5. 引当金の計上基準</p> <p>(1) 貸倒引当金 一般債権については貸倒実績率により、貸倒懸念債権等特定の債権については個別に回収可能性を検討し、回収不能見込額を計上しております。</p> <p>(2) 賞与引当金 賞与の支払に備えるため、支払見込額を計上しております。</p>	建物	38～50年	附属設備	8～15年	構築物	20年	器具備品	4～15年	<p>1. 有価証券の評価基準及び評価方法</p> <p>(1) 子会社株式及び関連会社株式 (同左)</p> <p>(2) その他有価証券 時価のあるもの (同左)</p> <p>時価のないもの (同左)</p> <p>2. デリバティブ取引等の評価基準及び評価方法 (同左)</p> <p>3. 金銭の信託の評価基準及び評価方法 (同左)</p> <p>4. 固定資産の減価償却の方法</p> <p>(1) 有形固定資産 定率法を採用しております。ただし、平成10年4月1日以降に取得した建物(附属設備を除く)については、定額法によっております。 主な耐用年数は以下の通りであります。</p> <table border="0" data-bbox="946 1122 1318 1249"> <tr> <td>建物</td> <td>38～50年</td> </tr> <tr> <td>附属設備</td> <td>8～15年</td> </tr> <tr> <td>構築物</td> <td>20年</td> </tr> <tr> <td>器具備品</td> <td>4～15年</td> </tr> </table> <p>(2) 無形固定資産及び投資その他の資産 定額法を採用しております。ただし、自社利用のソフトウェアについては社内における利用可能期間に基づく定額法によっております。</p> <p>5. 引当金の計上基準</p> <p>(1) 貸倒引当金 一般債権については貸倒実績率により、貸倒懸念債権等特定の債権については個別に回収可能性を検討し、回収不能見込額を計上しております。 なお、破綻先に対する債権3百万円については、債権額から備忘価額を控除した額を取立不能見込額として債権額から直接減額しております。</p> <p>(2) 賞与引当金 (同左)</p>	建物	38～50年	附属設備	8～15年	構築物	20年	器具備品	4～15年
建物	38～50年																
附属設備	8～15年																
構築物	20年																
器具備品	4～15年																
建物	38～50年																
附属設備	8～15年																
構築物	20年																
器具備品	4～15年																

前事業年度 (自 平成20年 4月 1日 至 平成21年 3月31日)	当事業年度 (自 平成21年 4月 1日 至 平成22年 3月31日)
<p>(3) 退職給付引当金 従業員の退職給付に備えるため、退職一時金及び確定給付型企業年金について、当事業年度末における退職給付債務及び年金資産の見込額に基づき計上しております。 確定給付型企業年金に係る数理計算上の差異は、その発生時の従業員の平均残存勤務期間以内の一定の年数による定額法により、発生した事業年度の翌期から費用処理することとしております。また、退職一時金に係る数理計算上の差異は、発生した事業年度の翌期に一括して費用処理することとしております。 退職一時金及び確定給付型企業年金に係る過去勤務債務は、その発生時の従業員の平均残存勤務期間以内の一定の年数による定額法により、発生した事業年度から費用処理することとしております。</p> <p>(4) 時効後支払損引当金 時効成立のため利益計上した収益分配金及び償還金について、受益者からの今後の支払請求に備えるため、過去の支払実績に基づく将来の支払見込額を計上しております。</p> <p>6. リース取引の処理方法 リース取引開始日が平成20年 4月 1日より前の所有権移転外ファイナンス・リース取引については、通常の賃貸借取引に係る方法に準じた会計処理によっております。</p> <p>7. ヘッジ会計 (1)ヘッジ会計の方法 ヘッジ会計は、原則として、時価評価されているヘッジ手段に係る損益を、ヘッジ対象に係る損益が認識されるまで資産または負債として繰り延べる方法によっております。 (2)ヘッジ手段とヘッジ対象 ヘッジ手段 - 為替予約、株価指数先物 ヘッジ対象 - 投資有価証券 (3)ヘッジ方針 投資有価証券に係る為替変動リスク及び価格変動リスクをヘッジしております。 (4)ヘッジ有効性評価の方法 為替変動リスク及び価格変動リスクのヘッジにつきましては、そのリスク減殺効果を、対応するヘッジ手段ならびにヘッジ対象ごとに定期的に把握し、ヘッジの有効性を確かめております。</p> <p>8. 消費税等の会計処理方法 消費税及び地方消費税の会計処理は、税抜き方式によっており、控除対象外消費税及び地方消費税は、当期の費用として処理しております。</p> <p>9. 連結納税制度の適用 連結納税制度を適用しております。</p>	<p>(3) 退職給付引当金 (同左)</p> <p>(4) 時効後支払損引当金 (同左)</p> <p>6. リース取引の処理方法 (同左)</p> <p>7. ヘッジ会計 (1)ヘッジ会計の方法 (同左)</p> <p>(2)ヘッジ手段とヘッジ対象 (同左)</p> <p>(3)ヘッジ方針 (同左)</p> <p>(4)ヘッジ有効性評価の方法 (同左)</p> <p>8. 消費税等の会計処理方法 (同左)</p> <p>9. 連結納税制度の適用 (同左)</p>

[会計方針の変更]

前事業年度 (自 平成20年 4月 1日 至 平成21年 3月31日)	当事業年度 (自 平成21年 4月 1日 至 平成22年 3月31日)
<p>(リース取引の処理方法)</p> <p>当事業年度より、企業会計基準第13号「リース取引に関する会計基準」(平成19年3月30日 企業会計基準委員会)及び企業会計基準適用指針第16号「リース取引に関する会計基準の適用指針」(平成19年3月30日 企業会計基準委員会)を適用しております。</p> <p>この適用により、リース取引開始日が平成20年4月1日以降の所有権移転外ファイナンス・リース取引については、通常の売買処理に係る方法に準じた会計処理を行い、リース資産の減価償却の方法については、リース期間を耐用年数とし、残存価額を零とする定額法を採用しております。</p> <p>なお、企業会計基準適用指針第16号「リース取引に関する会計基準の適用指針」(平成19年3月30日 企業会計基準委員会)第79項により、リース取引開始日が平成20年4月1日より前の所有権移転外ファイナンス・リース取引については、通常の賃貸借取引に係る方法に準じた会計処理によっております。</p> <p>なお、これによる財政状態に与える影響はなく、損益に与える影響は軽微であります。</p>	
	<p>(退職給付の処理方法)</p> <p>「退職給付に係る会計基準」の一部改正(その3)(企業会計基準第19号 平成20年7月31日)に伴い、当事業年度から同会計基準を適用しております。なお、同会計基準の適用に伴う退職給付債務の変動はないため、営業利益、経常利益及び税引前当期純利益に与える影響はありません。</p>

[追加情報]

前事業年度 (自 平成20年4月1日 至 平成21年3月31日)	当事業年度 (自 平成21年4月1日 至 平成22年3月31日)
<p>(退職給付制度の改訂)</p> <p>当社は、平成20年12月31日付で退職一時金制度から確定拠出金制度への移行を目的とした退職一時金制度の一部廃止ならびに平成21年1月1日付で適格退職年金制度から確定給付企業年金制度への移行を目的とした退職一時金・年金制度の改訂を行いました。当社は「退職給付制度間の移行等に関する会計処理」（企業会計基準適用指針第1号）を適用しております。本改廃に伴う影響額として、特別損失118百万円を計上しております。</p> <p>この結果、税引前当期純利益が、118百万円減少しております。</p>	
	<p>(耐用年数の変更)</p> <p>当社は、翌事業年度に導入予定のシステムにより置き換えられる現行のシステムの状況等を調査した結果、一部のシステム(ソフトウェア及び器具備品)について耐用年数が実態と乖離していることが判明したため、当該資産の耐用年数を実態に合わせて変更しております。</p> <p>この結果、従来の方法と比較して、減価償却費が284百万円増加し、経常利益及び税引前当期純利益は284百万円減少しております。</p>
	<p>(賞与制度の改定)</p> <p>従業員の賞与につきましては従来6月及び12月の年2回の支給であり、賞与引当金には計算期間が10月1日から3月末日までに対応する金額を計上していましたが、制度改定により年1回の支給と変更となり、当事業年度末においては賞与引当金には計算期間が4月1日から3月末日までに対応する金額を計上しております。</p>

[注記事項]

貸借対照表関係

前事業年度末 (平成21年3月31日)	当事業年度末 (平成22年3月31日)
1. 関係会社に対する資産及び負債 区分掲記されたもの以外で各科目に含まれているものは、次のとおりであります。	1. 関係会社に対する資産及び負債 区分掲記されたもの以外で各科目に含まれているものは、次のとおりであります。
未払金 2,119百万円	未払金 1,655百万円
未払費用 585	未払費用 1,017
2. 有形固定資産より控除した減価償却累計額	2. 有形固定資産より控除した減価償却累計額
建物 295百万円	建物 369百万円
器具備品 964	器具備品 1,647
合計 1,260	合計 2,017

損益計算書関係

前事業年度 (自 平成20年4月1日 至 平成21年3月31日)	当事業年度 (自 平成21年4月1日 至 平成22年3月31日)
1. 関係会社に係る注記 区分掲記されたもの以外で関係会社に対するものは、次のとおりであります。	1. 関係会社に係る注記 区分掲記されたもの以外で関係会社に対するものは、次のとおりであります。
受取配当金 7,864百万円	受取配当金 3,542百万円
支払利息 175	支払利息 98
2. 役員報酬の範囲額 役員報酬は報酬委員会決議に基づき支給されております。	2. 役員報酬の範囲額 (同左)
3. 固定資産除却損	3. 固定資産除却損
器具備品 0百万円	建物 7百万円
ソフトウェア 405	器具備品 5
	ソフトウェア 4
合計 405	合計 16

株主資本等変動計算書関係

前事業年度(自 平成20年 4月 1日 至 平成21年 3月31日)

1. 発行済株式の種類及び総数に関する事項

株式の種類	前事業年度末株式数	当事業年度増加株式数	当事業年度減少株式数	当事業年度末株式数
普通株式	5,150,693株	-	-	5,150,693株

2. 剰余金の配当に関する事項

(1) 配当金支払額

平成20年 5月28日開催の取締役会において、次のとおり決議しております。

普通株式の配当に関する事項

配当金の総額	26,526百万円
1株当たり配当額	5,150円
基準日	平成20年 3月31日
効力発生日	平成20年 6月 2日

(2) 基準日が当事業年度に属する配当のうち、配当の効力発生日が翌事業年度となるもの

平成21年 5月28日開催の取締役会において、次のとおり決議しております。

普通株式の配当に関する事項

配当金の総額	3,605百万円
配当の原資	利益剰余金
1株当たり配当額	700円
基準日	平成21年 3月31日
効力発生日	平成21年 6月 1日

当事業年度(自 平成21年 4月 1日 至 平成22年 3月31日)

1. 発行済株式の種類及び総数に関する事項

株式の種類	前事業年度末株式数	当事業年度増加株式数	当事業年度減少株式数	当事業年度末株式数
普通株式	5,150,693株	-	-	5,150,693株

2. 剰余金の配当に関する事項

(1) 配当金支払額

平成21年 5月28日開催の取締役会において、次のとおり決議しております。

普通株式の配当に関する事項

配当金の総額 3,605百万円

1株当たり配当額 700円

基準日 平成21年 3月31日

効力発生日 平成21年 6月 1日

(2) 基準日が当事業年度に属する配当のうち、配当の効力発生日が翌事業年度となるもの

平成22年 5月27日開催の取締役会において、次のとおり決議しております。

普通株式の配当に関する事項

配当金の総額 3,605百万円

配当の原資 利益剰余金

1株当たり配当額 700円

基準日 平成22年 3月31日

効力発生日 平成22年 6月 1日

リース取引関係

前事業年度 (自 平成20年 4月 1日 至 平成21年 3月31日)	当事業年度 (自 平成21年 4月 1日 至 平成22年 3月31日)																																																								
<p>1. ファイナンス・リース取引</p> <p>(1)所有権移転外ファイナンス・リース取引(通常の売買取引に係る方法に準じた会計処理によっているもの)</p> <p>リース資産の内容 有形固定資産(器具備品)、無形固定資産(ソフトウェア) 主として、コンピューター関連機器(サーバー等)であります。 リース資産の減価償却の方法 重要な会計方針の「4.固定資産の減価償却の方法」に記載したとおりであります。</p> <p>(2)所有権移転外ファイナンス・リース取引(通常の賃貸借取引に係る方法に準じた会計処理によっているもの)</p> <p>リース物件の取得価額相当額、減価償却累計額相当額、減損損失累計額相当額及び期末残高相当額</p> <table style="width: 100%; border-collapse: collapse;"> <thead> <tr> <th style="width: 80%;"></th> <th style="width: 20%; text-align: center;">器具備品</th> </tr> </thead> <tbody> <tr> <td>取得価額相当額</td> <td style="text-align: right;">1,343百万円</td> </tr> <tr> <td>減価償却累計額相当額</td> <td style="text-align: right;">980</td> </tr> <tr> <td>減損損失累計額相当額</td> <td style="text-align: right;">-</td> </tr> <tr> <td style="border-top: 1px solid black;">期末残高相当額</td> <td style="text-align: right; border-top: 1px solid black;">363</td> </tr> </tbody> </table> <p>未経過リース料期末残高相当額及びリース資産減損勘定期末残高</p> <p>未経過リース料期末残高相当額</p> <table style="width: 100%; border-collapse: collapse;"> <thead> <tr> <th style="width: 80%;"></th> <th style="width: 20%; text-align: right;">百万円</th> </tr> </thead> <tbody> <tr> <td>1年以内</td> <td style="text-align: right;">180</td> </tr> <tr> <td>1年超</td> <td style="text-align: right;">195</td> </tr> <tr> <td style="border-top: 1px solid black;">合計</td> <td style="text-align: right; border-top: 1px solid black;">375</td> </tr> </tbody> </table> <p>リース資産減損勘定期末残高 - 百万円</p> <p>支払リース料、リース資産減損勘定の取崩額、減価償却費相当額、支払利息相当額及び減損損失</p> <table style="width: 100%; border-collapse: collapse;"> <tbody> <tr> <td>支払リース料</td> <td style="text-align: right;">296百万円</td> </tr> <tr> <td>リース資産減損勘定の取崩額</td> <td style="text-align: right;">-</td> </tr> <tr> <td>減価償却費相当額</td> <td style="text-align: right;">276</td> </tr> <tr> <td>支払利息相当額</td> <td style="text-align: right;">14</td> </tr> <tr> <td>減損損失</td> <td style="text-align: right;">-</td> </tr> </tbody> </table> <p>減価償却費相当額の算定方法 リース期間を耐用年数とし、残存価額を零とする定額法によっております。</p> <p>利息相当額の算定方法 リース料総額とリース物件の取得価額相当額との差額を利息相当額とし、各期への配分方法については利息法によっております。</p>		器具備品	取得価額相当額	1,343百万円	減価償却累計額相当額	980	減損損失累計額相当額	-	期末残高相当額	363		百万円	1年以内	180	1年超	195	合計	375	支払リース料	296百万円	リース資産減損勘定の取崩額	-	減価償却費相当額	276	支払利息相当額	14	減損損失	-	<p>1. ファイナンス・リース取引</p> <p>(1)所有権移転外ファイナンス・リース取引(通常の売買取引に係る方法に準じた会計処理によっているもの)</p> <p>該当事項はありません。</p> <p>(2)所有権移転外ファイナンス・リース取引(通常の賃貸借取引に係る方法に準じた会計処理によっているもの)</p> <p>リース物件の取得価額相当額、減価償却累計額相当額、減損損失累計額相当額及び期末残高相当額</p> <table style="width: 100%; border-collapse: collapse;"> <thead> <tr> <th style="width: 80%;"></th> <th style="width: 20%; text-align: center;">器具備品</th> </tr> </thead> <tbody> <tr> <td>取得価額相当額</td> <td style="text-align: right;">603百万円</td> </tr> <tr> <td>減価償却累計額相当額</td> <td style="text-align: right;">415</td> </tr> <tr> <td>減損損失累計額相当額</td> <td style="text-align: right;">-</td> </tr> <tr> <td style="border-top: 1px solid black;">期末残高相当額</td> <td style="text-align: right; border-top: 1px solid black;">188</td> </tr> </tbody> </table> <p>未経過リース料期末残高相当額及びリース資産減損勘定期末残高</p> <p>未経過リース料期末残高相当額</p> <table style="width: 100%; border-collapse: collapse;"> <thead> <tr> <th style="width: 80%;"></th> <th style="width: 20%; text-align: right;">百万円</th> </tr> </thead> <tbody> <tr> <td>1年以内</td> <td style="text-align: right;">99</td> </tr> <tr> <td>1年超</td> <td style="text-align: right;">96</td> </tr> <tr> <td style="border-top: 1px solid black;">合計</td> <td style="text-align: right; border-top: 1px solid black;">195</td> </tr> </tbody> </table> <p>リース資産減損勘定期末残高 - 百万円</p> <p>支払リース料、リース資産減損勘定の取崩額、減価償却費相当額、支払利息相当額及び減損損失</p> <table style="width: 100%; border-collapse: collapse;"> <tbody> <tr> <td>支払リース料</td> <td style="text-align: right;">187百万円</td> </tr> <tr> <td>リース資産減損勘定の取崩額</td> <td style="text-align: right;">-</td> </tr> <tr> <td>減価償却費相当額</td> <td style="text-align: right;">175</td> </tr> <tr> <td>支払利息相当額</td> <td style="text-align: right;">7</td> </tr> <tr> <td>減損損失</td> <td style="text-align: right;">-</td> </tr> </tbody> </table> <p>減価償却費相当額の算定方法 (同左)</p> <p>利息相当額の算定方法 (同左)</p>		器具備品	取得価額相当額	603百万円	減価償却累計額相当額	415	減損損失累計額相当額	-	期末残高相当額	188		百万円	1年以内	99	1年超	96	合計	195	支払リース料	187百万円	リース資産減損勘定の取崩額	-	減価償却費相当額	175	支払利息相当額	7	減損損失	-
	器具備品																																																								
取得価額相当額	1,343百万円																																																								
減価償却累計額相当額	980																																																								
減損損失累計額相当額	-																																																								
期末残高相当額	363																																																								
	百万円																																																								
1年以内	180																																																								
1年超	195																																																								
合計	375																																																								
支払リース料	296百万円																																																								
リース資産減損勘定の取崩額	-																																																								
減価償却費相当額	276																																																								
支払利息相当額	14																																																								
減損損失	-																																																								
	器具備品																																																								
取得価額相当額	603百万円																																																								
減価償却累計額相当額	415																																																								
減損損失累計額相当額	-																																																								
期末残高相当額	188																																																								
	百万円																																																								
1年以内	99																																																								
1年超	96																																																								
合計	195																																																								
支払リース料	187百万円																																																								
リース資産減損勘定の取崩額	-																																																								
減価償却費相当額	175																																																								
支払利息相当額	7																																																								
減損損失	-																																																								

2. オペレーティング・リース取引		2. オペレーティング・リース取引	
未経過リース料		未経過リース料	
1年以内	6百万円	1年以内	5百万円
1年超	3	1年超	3
合計	9	合計	8

金融商品関係

当事業年度（自 平成21年4月1日 至 平成22年3月31日）

（追加情報）

当事業年度より、「金融商品に関する会計基準」（企業会計基準第10号 平成20年3月10日）及び「金融商品の時価等の開示に関する適用指針」（企業会計基準適用指針第19号 平成20年3月10日）を適用しております。

1. 金融商品の状況に関する事項

（1）金融商品に対する取組方針

当社は、投資信託の運用を業として行っており、自社が運用する投資信託の商品性維持等を目的として、当該投資信託を投資有価証券として、あるいは特定金銭信託を通じ保有しております。直接または特定金銭信託を通じ行っているデリバティブ取引については、保有する投資信託にかかる将来の為替及び価格の変動によるリスクの軽減を目的としているため、投資有価証券保有残高の範囲内で行うこととし、投機目的のためのデリバティブ取引は行わない方針であります。

なお、余資運用に関しては、譲渡性預金等安全性の高い金融資産で運用し、資金調達に関しては、親会社である野村ホールディングス株式会社からの短期借入による方針であります。

（2）金融商品の内容及びそのリスク並びにリスク管理体制

投資有価証券として、あるいは特定金銭信託を通じ保有している投資信託につきましては、為替変動リスクや価格変動リスクに晒されておりますが、その大部分については為替予約、株価指数先物、債券先物、スワップ取引などのデリバティブ取引によりヘッジしております。また、株式につきましては、政策投資として、あるいは業務上の関係維持を目的として保有しておりますが、価格変動リスクに晒されております。有価証券及び投資有価証券並びに金銭の信託については財務部が管理しており、定期的に時価や発行体の財務状況を把握し、その内容を経営に報告しております。

デリバティブ取引の実行及び管理については、財務部で行っております。デリバティブ取引については、取引相手先として高格付を有する金融機関に限定しているため信用リスクはほとんどないと認識しております。財務部は月に一度デリバティブ取引の内容を含んだ財務報告を経営会議で行っております。

また、営業債権である未収委託者報酬は、投資信託約款に基づき、信託財産から委託者に対して支払われる信託報酬の未払金額であり、信託財産は受託銀行において分別保管されているため、信用リスクはほとんどないと認識しております。

2. 金融商品の時価等に関する事項

平成22年3月31日における貸借対照表計上額、時価、及びこれらの差額については次のとおりです。なお、時価を把握することが極めて困難と認められるものは、次表には含めておりません。

(単位：百万円)

	貸借対照表計上額	時価	差額
(1)現金・預金	520	520	-
(2)金銭の信託	38,530	38,530	-
(3)短期貸付金	126	126	-
(4)未収委託者報酬	9,756	9,756	-
(5)有価証券及び投資有価証券			
其他有価証券	15,890	15,890	-
(6)関係会社株式	3,064	92,414	89,350
資産計	67,888	157,238	89,350
(7)関係会社短期借入金	11,000	11,000	-
(8)未払金	6,217	6,217	-
(9)未払費用	7,594	7,594	-
(10)未払法人税等	849	849	-
負債計	25,662	25,662	-
(11)デリバティブ取引			
ヘッジ会計が適用されていないもの	-	-	-
ヘッジ会計が適用されているもの	86	86	-
デリバティブ取引計	86	86	-

(*) デリバティブ取引によって生じた正味の債権・債務は純額で表示しております。

注1：金融商品の時価の算定方法並びに有価証券及びデリバティブ取引に関する事項

(1) 現金・預金、(3)短期貸付金、(4)未収委託者報酬

これらは短期間で決済されるため、時価は帳簿価額とほぼ等しいことから、当該帳簿価額によっております。

(2) 金銭の信託

信託財産は、主として投資信託、デリバティブ取引、その他の資産（コールローン・委託証拠金等）で構成されております。これらの時価について投資信託については基準価格、デリバティブ取引に関しては、上場デリバティブ取引は取引所の価格、為替予約取引は先物為替相場、店頭デリバティブ取引は取引先金融機関から提示された価格等によっております。また、その他の資産については短期間で決済されるため、時価は帳簿価額とほぼ等しいことから、当該帳簿価額によっております。

(5) 有価証券及び投資有価証券

其他有価証券

これらの時価について、株式は取引所の価格によっており、投資信託は基準価格によっております。また、譲渡性預金は短期間で決済されるため、時価は帳簿価額とほぼ等しいことから、帳簿価額

によっております。

また、保有目的ごとの有価証券に関する注記事項については、「有価証券関係」注記を参照ください。

(6) 関係会社株式

取引所の価格によっております。

(7) 関係会社短期借入金、(8) 未払金、(9) 未払費用、(10) 未払法人税等

これらは短期間で決済されるため、時価は帳簿価額とほぼ等しいことから、当該帳簿価額によっております。

(11) デリバティブ取引

「デリバティブ取引関係」注記を参照ください。

注2：非上場株式（貸借対照表計上額：投資有価証券824百万円、関係会社株式13,035百万円）は、市場価格がなく、かつキャッシュフローを見積もることなどができず、時価を把握することが極めて困難と認められるため、「有価証券及び投資有価証券」には含めておりません。なお、当事業年度において、非上場株式について70百万円減損処理を行っております。

注3：金銭債権及び満期のある有価証券の決算日後の償還予定額

(単位：百万円)

	1年以内	1年超 5年以内	5年超 10年以内	10年超
預金	519	-	-	-
金銭の信託	38,530	-	-	-
短期貸付金	126	-	-	-
未収委託者報酬	9,756	-	-	-
有価証券及び投資有価証券	5,100	0	997	-
合計	54,032	0	997	-

有価証券関係

前事業年度（自平成20年4月1日 至平成21年3月31日）

1．売買目的有価証券(平成21年3月31日)

該当事項はありません。

2．満期保有目的の債券で時価のあるもの(平成21年3月31日)

該当事項はありません。

3．子会社株式及び関連会社株式で時価のあるもの(平成21年3月31日)

区分	貸借対照表 計上額 (百万円)	時価 (百万円)	差額 (百万円)
関連会社株式	3,064	66,382	63,318
合計	3,064	66,382	63,318

4. その他有価証券で時価のあるもの(平成21年3月31日)

区分	取得原価 (百万円)	貸借対照表 計上額 (百万円)	差額 (百万円)
貸借対照表計上額が取得原価を超えるもの			
(1)株式	282	4,020	3,737
(2)債券(社債)	-	-	-
(3)その他(1)	3,551	3,846	295
小計	3,834	7,867	4,032
貸借対照表計上額が取得原価を超えないもの			
(1)株式	-	-	-
(2)債券(社債)	-	-	-
(3)その他	2,334	1,833	500
小計	2,334	1,833	500
合計	6,168	9,701	3,532

- (1) 当事業年度末において、投資有価証券に係る為替変動リスク及び価格変動リスクをヘッジするための為替予約取引及び株価指数先物取引についてヘッジ会計を適用しております。対応する繰延ヘッジ利益は249百万円（税効果会計適用後）であり、貸借対照表に計上しております。

5. 当事業年度中に売却したその他有価証券

区分	自 平成20年4月1日 至 平成21年3月31日
売却額	11,200百万円
売却益の合計額	1,085百万円
売却損の合計額	1,471百万円

6. 時価評価されていない主な有価証券(上記2.及び3.を除く)

区分	貸借対照表計上額(百万円)
(1) その他有価証券	
譲渡性預金	3,400
非上場株式	992
合計	4,392
(2) 子会社株式及び関連会社株式	
子会社株式	4,411
関連会社株式	8,267
合計	12,679

7. その他有価証券のうち満期があるもの及び満期保有目的の債券の今後の償還予定額

(平成21年3月31日)

	1年以内 (百万円)	1年超5年以内 (百万円)	5年超10年以内 (百万円)	10年超 (百万円)
1. 債券				
(1) 国債・地方債等	-	-	-	-
(2) 社債	-	-	-	-
(3) その他	-	-	-	-
2. その他	3,400	1	1,017	-
合計	3,400	1	1,017	-

(注) その他有価証券で時価のあるものについての減損処理にあたっては、当事業年度末時価が取得価額より30%以上下落したものについて、原則として下落額について評価減を行なうこととしております。

当事業年度（自平成21年4月1日至平成22年3月31日）

1. 売買目的有価証券(平成22年3月31日)

該当事項はありません。

2. 満期保有目的の債券(平成22年3月31日)

該当事項はありません。

3. 子会社株式及び関連会社株式(平成22年3月31日)

区分	貸借対照表 計上額 (百万円)	時価 (百万円)	差額 (百万円)
関連会社株式	3,064	92,414	89,350
合計	3,064	92,414	89,350

4. その他有価証券(平成22年3月31日)

区分	貸借対照表 計上額 (百万円)	取得原価 (百万円)	差額 (百万円)
貸借対照表計上額が取得原価を超えるもの			
株式	5,656	282	5,373
投資信託(1)	3,103	3,001	102
小計	8,759	3,283	5,475
貸借対照表計上額が取得原価を超えないもの			
株式	-	-	-
投資信託	2,031	2,326	295
譲渡性預金	5,100	5,100	-
小計	7,131	7,426	295
合計	15,890	10,710	5,179

- (1) 当事業年度末において、投資有価証券に係る為替変動リスク及び価格変動リスクをヘッジするための為替予約取引及び株価指数先物取引についてヘッジ会計を適用しております。対応する繰延ヘッジ利益は175百万円（税効果会計適用後）であり、貸借対照表に計上しております。

5. 事業年度中に売却したその他有価証券（自 平成21年4月1日 至 平成22年3月31日）

区分	売却額(百万円)	売却益の合計額(百万円)	売却損の合計額(百万円)
株式	38	-	60
投資信託	626	72	0
合計	664	72	60

デリバティブ取引関係

前事業年度（自平成20年4月1日 至平成21年3月31日）

1. 取引の状況に関する事項

(1) 取引の内容及び利用目的

当社が利用しているデリバティブ取引は、為替予約取引、株価指数先物取引及びスワップ取引であり、当社が保有する投資有価証券に係る為替変動リスク及び価格変動リスクを軽減するために利用しております。

なお、デリバティブ取引を利用して、ヘッジ会計を行っております。

ヘッジ手段とヘッジ対象

ヘッジ手段 - 為替予約、株価指数先物

ヘッジ対象 - 投資有価証券

ヘッジ方針

投資有価証券に係る為替変動リスク及び価格変動リスクをヘッジしております。

ヘッジ有効性評価の方法

為替変動リスク及び価格変動リスクのヘッジにつきましては、そのリスク減殺効果を、対応するヘッジ手段ならびにヘッジ対象ごとに定期的に把握し、ヘッジの有効性を確かめております。

(2) 取引に対する取組方針

デリバティブ取引については、将来の為替及び価格の変動によるリスクの軽減を目的としているため、投資有価証券保有残高の範囲内で行うこととし、投機目的のためのデリバティブ取引は行わない方針であります。

(3) 取引に係るリスクの内容

為替予約取引は為替相場の変動によるリスクを、株価指数先物取引及びスワップ取引は価格の変動によるリスクを有しております。

(4) 取引に係るリスク管理体制

デリバティブ取引の実行及び管理については、財務部で行っております。財務部長は月に一度デリバティブ取引の内容を含んだ財務報告を経営会議で行っております。また、取引結果及び損益状況については、定期的にヘッジ対象である投資有価証券の信託契約先から報告を受け、財務部で内容を検討しております。

2. 取引の時価等に関する事項

該当事項はありません。

なお、為替予約取引及び株価指数先物取引を行っておりますが、いずれもヘッジ会計を適用しておりますので注記の対象から除いております。

当事業年度（自 平成21年4月1日 至 平成22年3月31日）

1. ヘッジ会計が適用されていないデリバティブ取引

該当事項はありません。

2. ヘッジ会計が適用されているデリバティブ取引

(1) 通貨関連

(単位：百万円)

ヘッジ会計の方法	デリバティブ取引の種類等	主なヘッジ対象	契約額等	契約額のうち1年超	時価	当該時価の算定方法
原則的処理方法	為替予約取引	投資信託	3,082	-	17	先物為替相場によっている
合 計			3,082	-	17	

(2) 株式関連

(単位：百万円)

ヘッジ会計の方法	デリバティブ取引の種類等	主なヘッジ対象	契約額等	契約額のうち1年超	時価	当該時価の算定方法
原則的処理方法	株価指数先物取引	投資信託	967	-	68	取引所の価格によっている
合 計			967	-	68	

退職給付関係

前事業年度(自 平成20年 4月 1日 至 平成21年 3月31日)	
1. 採用している退職給付制度の概要	
<p>当社は、確定給付型の制度として確定給付型企業年金制度及び退職一時金制度を、また確定拠出型の制度として確定拠出年金制度を設けております。</p> <p>当社は、平成20年12月31日付で退職一時金制度から確定拠出年金制度への移行を目的とした退職一時金制度の一部廃止ならびに平成21年 1月 1日付で適格退職年金制度から確定給付型企業年金制度への移行を目的とした退職一時金・年金制度の改訂を行いました。</p>	
2. 退職給付債務に関する事項(平成21年 3月31日)	
イ. 退職給付債務	11,783百万円
ロ. 年金資産	5,456
ハ. 未積立退職給付債務(イ + ロ)	6,327
ニ. 会計基準変更時差異の未処理額	
ホ. 未認識数理計算上の差異	2,400
ヘ. 未認識過去勤務債務(債務の増額)	693
ト. 貸借対照表計上額純額(ハ + ニ + ホ + ヘ)	4,620
チ. 前払年金費用	
リ. 退職給付引当金(ト - チ)	4,620
3. 退職給付費用に関する事項(自 平成20年 4月 1日 至 平成21年 3月31日)	
イ. 勤務費用	611百万円
ロ. 利息費用	277
ハ. 期待運用収益	139
ニ. 会計基準変更時差異の費用処理額	
ホ. 数理計算上の差異の費用処理額	300
ヘ. 過去勤務債務の費用処理額	3
ト. 退職給付費用(イ + ロ + ハ + ニ + ホ + ヘ)	1,053
チ. その他(注)	70
計	1,124
(注) 確定拠出年金への掛金支払額であります。	
4. 退職給付債務等の計算の基礎に関する事項	
イ. 退職給付見込額の期間配分方法	期間定額基準
ロ. 割引率	2.1%
ハ. 期待運用収益率	2.5%
ニ. 過去勤務債務の額の処理年数	16年(発生時の従業員の平均残存勤務期間以内の一定の年数による定額法により、費用処理することとしております。)
ホ. 数理計算上の差異の処理年数	(1) 退職一時金に係るもの 1年(発生時の翌期に費用処理することとしております。) (2) 退職年金に係るもの 16年(発生時の従業員の平均残存勤務期間以内の一定の年数による定額法により、翌期から費用処理することとしております。)
ヘ. 会計基準変更時差異の処理年数	該当はありません。
(追加情報)	
<p>基準となる従業員の平均残存勤務期間が減少したことにより、過去勤務債務の額の処理年数および退職年金に係る数理計算上の差異の処理年数を18年から16年に変更しております。この変更に伴う影響額は軽微であります。</p>	

当事業年度(自 平成21年 4月 1日 至 平成22年 3月31日)

1. 採用している退職給付制度の概要

当社は、確定給付型の制度として確定給付型企业年金制度及び退職一時金制度を、また確定拠出型の制度として確定拠出年金制度を設けております。

2. 退職給付債務に関する事項(平成22年 3月31日)

イ. 退職給付債務	12,427百万円
ロ. 年金資産	6,488
ハ. 未積立退職給付債務(イ + ロ)	5,938
ニ. 会計基準変更時差異の未処理額	
ホ. 未認識数理計算上の差異	2,015
ヘ. 未認識過去勤務債務(債務の増額)	653
ト. 貸借対照表計上額純額(ハ + ニ + ホ + ヘ)	4,576
チ. 前払年金費用	
リ. 退職給付引当金(ト - チ)	4,576

3. 退職給付費用に関する事項(自 平成21年 4月 1日 至 平成22年 3月31日)

イ. 勤務費用	524百万円
ロ. 利息費用	247
ハ. 期待運用収益	136
ニ. 会計基準変更時差異の費用処理額	
ホ. 数理計算上の差異の費用処理額	357
ヘ. 過去勤務債務の費用処理額	40
ト. 退職給付費用(イ + ロ + ハ + ニ + ホ + ヘ)	952
チ. その他(注)	163
計	1,116

(注) 確定拠出年金への掛金支払額であります。

4. 退職給付債務等の計算の基礎に関する事項

イ. 退職給付見込額の期間配分方法	期間定額基準
ロ. 割引率	2.1%
ハ. 期待運用収益率	2.5%
ニ. 過去勤務債務の額の処理年数	16年(発生時の従業員の平均残存勤務期間以内の一定の年数による定額法により、費用処理することとしております。)
ホ. 数理計算上の差異の処理年数	(1) 退職一時金に係るもの 1年(発生時の翌期に費用処理することとしております。) (2) 退職年金に係るもの 16年(発生時の従業員の平均残存勤務期間以内の一定の年数による定額法により、翌期から費用処理することとしております。)
ヘ. 会計基準変更時差異の処理年数	該当はありません。

税効果会計関係

前事業年度末 (平成21年3月31日)	当事業年度末 (平成22年3月31日)
1. 繰延税金資産及び繰延税金負債の発生的主要原因別の内訳	1. 繰延税金資産及び繰延税金負債の発生的主要原因別の内訳
繰延税金資産 百万円	繰延税金資産 百万円
退職給付引当金 1,894	退職給付引当金 1,876
所有株式税務簿価通算差異 884	賞与引当金 1,040
投資有価証券評価減 616	所有株式税務簿価通算差異 884
ゴルフ会員権評価減 510	投資有価証券評価減 614
賞与引当金 442	ゴルフ会員権評価減 510
未払確定拠出年金掛金 328	減価償却超過額 369
タックスヘイブン税制 271	未払確定拠出年金掛金 217
減価償却超過額 262	子会社株式売却損 196
子会社株式売却損 196	時効後支払損引当金 194
時効後支払損引当金 189	その他 268
その他 85	繰延税金資産小計 6,173
繰延税金資産小計 5,682	評価性引当金 1,923
評価性引当金 1,924	繰延税金資産計 4,250
繰延税金資産計 3,757	繰延税金負債
繰延税金負債	繰延ヘッジ利益 122
繰延ヘッジ利益 173	有価証券評価差額金 2,123
有価証券評価差額金 1,448	繰延税金負債計 2,245
繰延税金負債計 1,621	繰延税金資産(純額) 2,004
繰延税金資産(純額) 2,136	
2. 法定実効税率と税効果会計適用後の法人税等の負担率との差異の原因となった主な項目別の内訳	2. 法定実効税率と税効果会計適用後の法人税等の負担率との差異の原因となった主な項目別の内訳
法定実効税率 41.0%	法定実効税率 41.0%
(調整)	(調整)
交際費等永久に損金に算入されない項目 0.6%	交際費等永久に損金に算入されない項目 1.4%
受取配当金等永久に益金に算入されない項目 7.0%	受取配当金等永久に益金に算入されない項目 9.2%
住民税等均等割 0.0%	住民税等均等割 0.0%
タックスヘイブン税制 0.1%	タックスヘイブン税制 3.5%
外国税額控除 5.9%	外国税額控除 2.4%
評価性引当金の増減額 16.2%	その他 0.3%
その他 0.7%	税効果会計適用後の法人税等の負担率 27.0%
税効果会計適用後の法人税等の負担率 44.1%	

関連当事者情報

前事業年度(自 平成20年4月1日 至 平成21年3月31日)

(追加情報)

当事業年度から平成18年10月17日公表の、「関連当事者の開示に関する会計基準」（企業会計基準委員会 企業会計基準第11号）及び「関連当事者の開示に関する会計基準の適用指針」（企業会計基準委員会 企業会計基準第13号）を適用しております。

なお、開示対象範囲に影響はありません。

1. 関連当事者との取引

(ア) 親会社及び法人主要株主等

種類	会社等の名称又は氏名	所在地	資本金 (百万円)	事業の内容 又は職業	議決権等の所有 (被所有)割合	関連当事者との関係	取引の内容	取引金額 (百万円)	科目	期末残高 (百万円)
親会社	野村ホールディングス株式会社	東京都中央区	321,764	持株会社	(被所有) 直接 100%	資産の賃貸借等	資金の借入(*1)	228,500	関係会社 短期借入金	12,000
							資金の返済	216,500		
							借入金利息の支払	168	未払費用	1

(イ) 関連会社等

種類	会社等の名称又は氏名	所在地	資本金 (百万円)	事業の内容 又は職業	議決権等の所有 (被所有)割合	関連当事者との関係	取引の内容	取引金額 (百万円)	科目	期末残高 (百万円)
関連会社	株式会社野村総合研究所	東京都千代田区	18,600	情報サービス業	(所有) 直接 22.3%	サービス・製品の購入	自社利用のソフトウェア開発の委託(*2)	10,001	未払費用	79

(ウ) 兄弟会社等

種類	会社等の名称又は氏名	所在地	資本金 (百万円)	事業の内容 又は職業	議決権等の所有 (被所有)割合	関連当事者との関係	取引の内容	取引金額 (百万円)	科目	期末残高 (百万円)
親会社の子会社	野村証券株式会社	東京都中央区	10,000	証券業		当社投資信託の募集の取扱及び売出の取扱ならびに投資信託に係る事務代行の委託等	投資信託に係る事務代行手数料の支払(*3)	28,694	未払手数料	2,628

親会社の子会社	野村ファンド・リサーチ・アンド・テクノロジー株式会社	東京都千代田区	400	投資顧問業		当社投資信託の運用委託	投資信託の運用に係る投資顧問料の支払(*4)	4,926	未払費用	1,064
---------	----------------------------	---------	-----	-------	--	-------------	------------------------	-------	------	-------

(エ) 役員及び個人主要株主等

該当はありません。

(注) 1. 上記の金額のうち、取引金額には消費税等が含まれておらず、期末残高には消費税等が含まれておりません。

2. 取引条件及び取引条件の決定方針等

(*1) 資金の借入については、市場金利を勘案して利率を合理的に決定しております。

(*2) ソフトウェア開発については、調査・研究に要する費用や開発工数等を勘案し、総合的に決定しております。

(*3) 投資信託に係る事務代行手数料については、商品性等を勘案し総合的に決定しております。

(*4) 投資信託の運用に係る投資顧問料については、一般取引条件と同様に決定しております。

2. 親会社又は重要な関連会社に関する注記

(1) 親会社情報

野村ホールディングス(株) (東京証券取引所、大阪証券取引所、名古屋証券取引所、シンガポール証券取引所、ニューヨーク証券取引所に上場)

(2) 重要な関連会社の要約財務諸表

当事業年度において、重要な関連会社は(株)野村総合研究所及び野村土地建物(株)であり、その要約財務諸表は以下のとおりであります。

	(百万円)	
	(株)野村総合研究所	野村土地建物(株)
流動資産合計	106,717	1,407
固定資産合計	234,028	77,297
流動負債合計	76,798	7,947
固定負債合計	79,131	11,845
純資産合計	184,815	58,910
売上高	324,697	2,744
税引前当期純利益	38,648	2,947
当期純利益	20,583	2,564

当事業年度(自 平成21年4月1日 至 平成22年3月31日)

1. 関連当事者との取引

(ア) 親会社及び法人主要株主等

種類	会社等の名称又は氏名	所在地	資本金 (百万円)	事業の内容 又は職業	議決権等の所有 (被所有)割合	関連当事者との関係	取引の内容	取引金額 (百万円)	科目	期末残高 (百万円)
親会社	野村ホールディングス株式会社	東京都中央区	594,492	持株会社	(被所有) 直接 100%	資産の賃貸借等 役員の兼任	資金の借入(*1)	168,000	関係会社 短期借入金	11,000
							資金の返済	169,000		
							借入金利息の支払	98	未払費用	3

(イ) 関連会社等

種類	会社等の名称又は氏名	所在地	資本金 (百万円)	事業の内容 又は職業	議決権等の所有 (被所有)割合	関連当事者との関係	取引の内容	取引金額 (百万円)	科目	期末残高 (百万円)
関連会社	株式会社野村総合研究所	東京都千代田区	18,600	情報サービス業	(所有) 直接 22.3%	サービス・製品の購入	自社利用のソフトウェア開発の委託(*2)	6,866	未払費用	0

(ウ) 兄弟会社等

種類	会社等の名称又は氏名	所在地	資本金 (百万円)	事業の内容 又は職業	議決権等の所有 (被所有)割合	関連当事者との関係	取引の内容	取引金額 (百万円)	科目	期末残高 (百万円)
親会社の 子会社	野村證券株式会社	東京都中央区	10,000	証券業		当社投資信託の募集の取扱及び売出の取扱ならびに投資信託に係る事務代行の委託等 役員の兼任	投資信託に係る事務代行手数料の支払(*3)	26,417 (注)3	未払手数料	3,469
親会社の 子会社	野村ファンド・リサーチ・アンド・テクノロジー株式会社	東京都中央区	400	投資顧問業		当社投資信託の運用委託 役員の兼任	投資信託の運用に係る投資顧問料の支払(*4)	3,263	未払費用	940

(エ) 役員及び個人主要株主等

該当はありません。

- (注) 1. 上記の金額のうち、取引金額には消費税等が含まれておらず、期末残高には消費税等が含まれておりません。
2. 取引条件及び取引条件の決定方針等
- (*1) 資金の借入については、市場金利を勘案して利率を合理的に決定しております。
 - (*2) ソフトウェア開発については、調査・研究に要する費用や開発工数等を勘案し、総合的に決定しております。
 - (*3) 投資信託に係る事務代行手数料については、商品性等を勘案し総合的に決定しております。
 - (*4) 投資信託の運用に係る投資顧問料については、一般取引条件と同様に決定しております。
3. 平成21年11月23日付で野村證券(株)はジョインベスト証券(株)を吸収合併しており、当社とジョインベスト証券(株)の取引は野村證券(株)に引継がれております。野村證券(株)との取引金額には、合併前のジョインベスト証券(株)と当社の取引金額を含んでおります。

2. 親会社又は重要な関連会社に関する注記

(1) 親会社情報

野村ホールディングス(株)（東京証券取引所、大阪証券取引所、名古屋証券取引所、シンガポール証券取引所、ニューヨーク証券取引所に上場）

(2) 重要な関連会社の要約財務諸表

当事業年度において、重要な関連会社は(株)野村総合研究所及び野村土地建物(株)であり、その要約財務諸表は以下のとおりであります。

	(百万円)	
	(株)野村総合研究所	野村土地建物(株)
流動資産合計	128,800	5,765
固定資産合計	228,173	78,723
流動負債合計	76,471	8,010
固定負債合計	76,265	12,507
純資産合計	204,237	63,970
売上高	325,646	2,546
税引前当期純利益	40,539	4,841
当期純利益	26,416	4,445

1 株当たり情報

前事業年度 (自 平成20年 4月 1日 至 平成21年 3月31日)		当事業年度 (自 平成21年 4月 1日 至 平成22年 3月31日)	
1株当たり純資産額	12,453円43銭	1株当たり純資産額	13,067円44銭
1株当たり当期純利益	1,285円61銭	1株当たり当期純利益	1,139円63銭
潜在株式調整後1株当たり当期純利益については、潜在株式が存在しないため記載しておりません。		潜在株式調整後1株当たり当期純利益については、潜在株式が存在しないため記載しておりません。	
1株当たり当期純利益の算定上の基礎		1株当たり当期純利益の算定上の基礎	
損益計算書上の当期純利益	6,621百万円	損益計算書上の当期純利益	5,869百万円
普通株式に係る当期純利益	6,621百万円	普通株式に係る当期純利益	5,869百万円
普通株主に帰属しない金額の主要な内訳 該当事項はありません。		普通株主に帰属しない金額の主要な内訳 該当事項はありません。	
普通株式の期中平均株式数	5,150,693株	普通株式の期中平均株式数	5,150,693株

4 【利害関係人との取引制限】

委託者は、「金融商品取引法」の定めるところにより、利害関係人との取引について、次に掲げる行為が禁止されています。

自己又はその取締役若しくは執行役との間における取引を行うことを内容とした運用を行うこと(投資者の保護に欠け、若しくは取引の公正を害し、又は金融商品取引業の信用を失墜させるおそれがないものとして内閣府令で定めるものを除きます。)

運用財産相互間において取引を行うことを内容とした運用を行うこと(投資者の保護に欠け、若しくは取引の公正を害し、又は金融商品取引業の信用を失墜させるおそれがないものとして内閣府令で定めるものを除きます。)

通常の取引の条件と異なる条件であって取引の公正を害するおそれのある条件で、委託者の親法人等（委託者の総株主等の議決権の過半数を保有していることその他の当該金融商品取引業者と密接な関係を有する法人その他の団体として政令で定める要件に該当する者をいいます。以下において同じ。）又は子法人等（委託者が総株主等の議決権の過半数を保有していることその他の当該金融商品取引業者と密接な関係を有する法人その他の団体として政令で定める要件に該当する者をいいます。以下同じ。）と有価証券の売買その他の取引又は店頭デリバティブ取引を行うこと。

委託者の親法人等又は子法人等の利益を図るため、その行う投資運用業に関して運用の方針、運用財産の額若しくは市場の状況に照らして不必要な取引を行うことを内容とした運用を行うこと。

上記に掲げるもののほか、委託者の親法人等又は子法人等が関与する行為であって、投資者の保護に欠け、若しくは取引の公正を害し、又は金融商品取引業の信用を失墜させるおそれのあるものとして内閣府令で定める行為

5 【その他】

(1) 定款の変更

委託者の定款の変更に関しては、株主総会の決議が必要です。

(2) 訴訟事件その他の重要事項

委託者およびファンドに重要な影響を与えた事実、または与えると予想される事実はありません。

第2 【その他の関係法人の概況】

1 【名称、資本金の額及び事業の内容】

(1) 受託者

(a)名称	(b)資本金の額 [*]	(c)事業の内容
野村信託銀行株式会社	30,000百万円	銀行法に基づき銀行業を営むとともに、金融機関の信託業務の兼営等に関する法律(兼営法)に基づき信託業務を営んでいます。

*平成22年8月末現在

(2) 販売会社

(a)名称	(b)資本金の額 [*]	(c)事業の内容
野村證券株式会社	10,000百万円	「金融商品取引法」に定める第一種金融商品取引業を営んでいます。

*平成22年8月末現在

(3) 投資顧問会社

(a)名称	(b)資本金の額 [*]	(c)事業の内容
野村ファンド・リサーチ・アンド・テクノロジー株式会社	400百万円	「金融商品取引法」に定める投資運用業などを営んでいます。

*平成22年6月末現在

2 【関係業務の概要】

(1) 受託者

ファンドの受託会社(受託者)として、信託財産の保管・管理・計算、外国証券を保管・管理する外国の保管銀行への指図・連絡等を行いません。

(2) 販売会社

ファンドの取扱販売会社として、募集の取扱いおよび販売を行ない、信託契約の一部解約に関する事務、収益分配金の再投資に関する事務、一部解約金・収益分配金・償還金の支払いに関する事務等を行いません。

(3) 投資顧問会社

委託会社から運用の指図に関する権限の一部委託を受け、信託財産の運用の指図を行いません。

3 【資本関係】(持株比率5.0%以上を記載します。)

(1) 受託者

該当事項はありません。

(2) 販売会社

該当事項はありません。

(3) 投資顧問会社

該当事項はありません。

第3【参考情報】

当計算期間において提出された、ファンドに係る金融商品取引法第25条第1項各号に掲げる書類は以下の通りです。

平成21年11月20日	有価証券届出書、有価証券報告書
平成22年5月21日	半期報告書、有価証券届出書の訂正届出書

独立監査人の監査報告書

平成21年6月22日

野村アセットマネジメント株式会社
取締役会 御中

新日本有限責任監査法人

指定有限責任社員
業務執行社員 公認会計士 英 公 一指定有限責任社員
業務執行社員 公認会計士 伊藤 志保

当監査法人は、金融商品取引法第193条の2第1項の規定に基づく監査証明を行うため、「委託会社等の経理状況」に掲げられている野村アセットマネジメント株式会社の平成20年4月1日から平成21年3月31日までの第50期事業年度の財務諸表、すなわち、貸借対照表、損益計算書及び株主資本等変動計算書について監査を行った。この財務諸表の作成責任は経営者にあり、当監査法人の責任は独立の立場から財務諸表に対する意見を表明することにある。

当監査法人は、我が国において一般に公正妥当と認められる監査の基準に準拠して監査を行った。監査の基準は、当監査法人に財務諸表に重要な虚偽の表示がないかどうかの合理的な保証を得ることを求めている。監査は、試査を基礎として行われ、経営者が採用した会計方針及びその適用方法並びに経営者によって行われた見積りの評価も含め全体としての財務諸表の表示を検討することを含んでいる。当監査法人は、監査の結果として意見表明のための合理的な基礎を得たと判断している。

当監査法人は、上記の財務諸表が、我が国において一般に公正妥当と認められる企業会計の基準に準拠して、野村アセットマネジメント株式会社の平成21年3月31日現在の財政状態及び同日をもって終了する事業年度の経営成績をすべての重要な点において適正に表示しているものと認める。

会社と当監査法人又は業務執行社員との間には、公認会計士法の規定により記載すべき利害関係はない。

以 上

(注) 上記は、独立監査人の監査報告書の原本に記載された事項を電子化したものであり、その原本は当社が別途保管しております。

独立監査人の監査報告書

平成22年6月21日

野村アセットマネジメント株式会社
取締役会 御中

新日本有限責任監査法人

指定有限責任社員
業務執行社員 公認会計士 英 公 一指定有限責任社員
業務執行社員 公認会計士 伊藤 志 保

当監査法人は、金融商品取引法第193条の2第1項の規定に基づく監査証明を行うため、「委託会社等の経理状況」に掲げられている野村アセットマネジメント株式会社の平成21年4月1日から平成22年3月31日までの第51期事業年度の財務諸表、すなわち、貸借対照表、損益計算書及び株主資本等変動計算書について監査を行った。この財務諸表の作成責任は経営者であり、当監査法人の責任は独立の立場から財務諸表に対する意見を表明することにある。

当監査法人は、我が国において一般に公正妥当と認められる監査の基準に準拠して監査を行った。監査の基準は、当監査法人に財務諸表に重要な虚偽の表示がないかどうかの合理的な保証を得ることを求めている。監査は、試査を基礎として行われ、経営者が採用した会計方針及びその適用方法並びに経営者によって行われた見積りの評価も含め全体としての財務諸表の表示を検討することを含んでいる。当監査法人は、監査の結果として意見表明のための合理的な基礎を得たと判断している。

当監査法人は、上記の財務諸表が、我が国において一般に公正妥当と認められる企業会計の基準に準拠して、野村アセットマネジメント株式会社の平成22年3月31日現在の財政状態及び同日をもって終了する事業年度の経営成績をすべての重要な点において適正に表示しているものと認める。

会社と当監査法人又は業務執行社員との間には、公認会計士法の規定により記載すべき利害関係はない。

以 上

(注) 上記は、独立監査人の監査報告書の原本に記載された事項を電子化したものであり、その原本は当社が別途保管しております。

独立監査人の監査報告書

平成21年10月21日

野村アセットマネジメント株式会社
取締役会 御中

新日本有限責任監査法人

指定有限責任社員
業務執行社員 公認会計士 英 公 一指定有限責任社員
業務執行社員 公認会計士 伊藤 志保

当監査法人は、金融商品取引法第193条の2第1項の規定に基づく監査証明を行うため、「ファンドの経理状況」に掲げられているマイストーリー・株25の平成20年8月30日から平成21年8月31日までの計算期間の財務諸表、すなわち、貸借対照表、損益及び剰余金計算書、注記表並びに附属明細表について監査を行った。この財務諸表の作成責任は経営者であり、当監査法人の責任は独立の立場から財務諸表に対する意見を表明することにある。

当監査法人は、我が国において一般に公正妥当と認められる監査の基準に準拠して監査を行った。監査の基準は、当監査法人に財務諸表に重要な虚偽の表示がないかどうかの合理的な保証を得ることを求めている。監査は、試査を基礎として行われ、経営者が採用した会計方針及びその適用方法並びに経営者によって行われた見積りの評価も含め全体としての財務諸表の表示を検討することを含んでいる。当監査法人は、監査の結果として意見表明のための合理的な基礎を得たと判断している。

当監査法人は、上記の財務諸表が、我が国において一般に公正妥当と認められる企業会計の基準に準拠して、マイストーリー・株25の平成21年8月31日現在の信託財産の状態及び同日をもって終了する計算期間の損益の状況をすべての重要な点において適正に表示しているものと認める。

野村アセットマネジメント株式会社及びファンドと当監査法人又は業務執行社員との間には、公認会計士法の規定により記載すべき利害関係はない。

以 上

-
- (注) 1. 上記は、独立監査人の監査報告書の原本に記載された事項を電子化したものであり、その原本は当社が別途保管しております。
2. 財務諸表の範囲にはXBRLデータ自体は含まれていません。

[次へ](#)

独立監査人の監査報告書

平成21年10月21日

野村アセットマネジメント株式会社
取締役会 御中

新日本有限責任監査法人

指定有限責任社員
業務執行社員 公認会計士 英 公 一指定有限責任社員
業務執行社員 公認会計士 伊藤 志保

当監査法人は、金融商品取引法第193条の2第1項の規定に基づく監査証明を行うため、「ファンドの経理状況」に掲げられているマイストーリー・株50の平成20年8月30日から平成21年8月31日までの計算期間の財務諸表、すなわち、貸借対照表、損益及び剰余金計算書、注記表並びに附属明細表について監査を行った。この財務諸表の作成責任は経営者であり、当監査法人の責任は独立の立場から財務諸表に対する意見を表明することにある。

当監査法人は、我が国において一般に公正妥当と認められる監査の基準に準拠して監査を行った。監査の基準は、当監査法人に財務諸表に重要な虚偽の表示がないかどうかの合理的な保証を得ることを求めている。監査は、試査を基礎として行われ、経営者が採用した会計方針及びその適用方法並びに経営者によって行われた見積りの評価も含め全体としての財務諸表の表示を検討することを含んでいる。当監査法人は、監査の結果として意見表明のための合理的な基礎を得たと判断している。

当監査法人は、上記の財務諸表が、我が国において一般に公正妥当と認められる企業会計の基準に準拠して、マイストーリー・株50の平成21年8月31日現在の信託財産の状態及び同日をもって終了する計算期間の損益の状況をすべての重要な点において適正に表示しているものと認める。

野村アセットマネジメント株式会社及びファンドと当監査法人又は業務執行社員との間には、公認会計士法の規定により記載すべき利害関係はない。

以 上

-
- (注) 1. 上記は、独立監査人の監査報告書の原本に記載された事項を電子化したものであり、その原本は当社が別途保管しております。
2. 財務諸表の範囲にはXBRLデータ自体は含まれていません。

[次へ](#)

独立監査人の監査報告書

平成21年10月21日

野村アセットマネジメント株式会社
取締役会 御中

新日本有限責任監査法人

指定有限責任社員
業務執行社員 公認会計士 英 公 一指定有限責任社員
業務執行社員 公認会計士 伊藤 志保

当監査法人は、金融商品取引法第193条の2第1項の規定に基づく監査証明を行うため、「ファンドの経理状況」に掲げられているマイストーリー・株75の平成20年8月30日から平成21年8月31日までの計算期間の財務諸表、すなわち、貸借対照表、損益及び剰余金計算書、注記表並びに附属明細表について監査を行った。この財務諸表の作成責任は経営者にあり、当監査法人の責任は独立の立場から財務諸表に対する意見を表明することにある。

当監査法人は、我が国において一般に公正妥当と認められる監査の基準に準拠して監査を行った。監査の基準は、当監査法人に財務諸表に重要な虚偽の表示がないかどうかの合理的な保証を得ることを求めている。監査は、試査を基礎として行われ、経営者が採用した会計方針及びその適用方法並びに経営者によって行われた見積りの評価も含め全体としての財務諸表の表示を検討することを含んでいる。当監査法人は、監査の結果として意見表明のための合理的な基礎を得たと判断している。

当監査法人は、上記の財務諸表が、我が国において一般に公正妥当と認められる企業会計の基準に準拠して、マイストーリー・株75の平成21年8月31日現在の信託財産の状態及び同日をもって終了する計算期間の損益の状況をすべての重要な点において適正に表示しているものと認める。

野村アセットマネジメント株式会社及びファンドと当監査法人又は業務執行社員との間には、公認会計士法の規定により記載すべき利害関係はない。

以 上

-
- (注) 1. 上記は、独立監査人の監査報告書の原本に記載された事項を電子化したものであり、その原本は当社が別途保管しております。
2. 財務諸表の範囲にはXBRLデータ自体は含まれていません。

[次へ](#)

独立監査人の監査報告書

平成21年10月21日

野村アセットマネジメント株式会社
取締役会 御中

新日本有限責任監査法人

指定有限責任社員
業務執行社員 公認会計士 英 公 一指定有限責任社員
業務執行社員 公認会計士 伊藤 志保

当監査法人は、金融商品取引法第193条の2第1項の規定に基づく監査証明を行うため、「ファンドの経理状況」に掲げられているマイストーリー・株100の平成20年8月30日から平成21年8月31日までの計算期間の財務諸表、すなわち、貸借対照表、損益及び剰余金計算書、注記表並びに附属明細表について監査を行った。この財務諸表の作成責任は経営者であり、当監査法人の責任は独立の立場から財務諸表に対する意見を表明することにある。

当監査法人は、我が国において一般に公正妥当と認められる監査の基準に準拠して監査を行った。監査の基準は、当監査法人に財務諸表に重要な虚偽の表示がないかどうかの合理的な保証を得ることを求めている。監査は、試査を基礎として行われ、経営者が採用した会計方針及びその適用方法並びに経営者によって行われた見積りの評価も含め全体としての財務諸表の表示を検討することを含んでいる。当監査法人は、監査の結果として意見表明のための合理的な基礎を得たと判断している。

当監査法人は、上記の財務諸表が、我が国において一般に公正妥当と認められる企業会計の基準に準拠して、マイストーリー・株100の平成21年8月31日現在の信託財産の状態及び同日をもって終了する計算期間の損益の状況をすべての重要な点において適正に表示しているものと認める。

野村アセットマネジメント株式会社及びファンドと当監査法人又は業務執行社員との間には、公認会計士法の規定により記載すべき利害関係はない。

以 上

-
- (注) 1. 上記は、独立監査人の監査報告書の原本に記載された事項を電子化したものであり、その原本は当社が別途保管しております。
2. 財務諸表の範囲にはXBRLデータ自体は含まれていません。

[次へ](#)

独立監査人の監査報告書

平成21年10月21日

野村アセットマネジメント株式会社
取締役会 御中

新日本有限責任監査法人

指定有限責任社員
業務執行社員 公認会計士 英 公 一指定有限責任社員
業務執行社員 公認会計士 伊藤 志保

当監査法人は、金融商品取引法第193条の2第1項の規定に基づく監査証明を行うため、「ファンドの経理状況」に掲げられているマイストーリー・日本株100の平成20年8月30日から平成21年8月31日までの計算期間の財務諸表、すなわち、貸借対照表、損益及び剰余金計算書、注記表並びに附属明細表について監査を行った。この財務諸表の作成責任は経営者であり、当監査法人の責任は独立の立場から財務諸表に対する意見を表明することにある。

当監査法人は、我が国において一般に公正妥当と認められる監査の基準に準拠して監査を行った。監査の基準は、当監査法人に財務諸表に重要な虚偽の表示がないかどうかの合理的な保証を得ることを求めている。監査は、試査を基礎として行われ、経営者が採用した会計方針及びその適用方法並びに経営者によって行われた見積りの評価も含め全体としての財務諸表の表示を検討することを含んでいる。当監査法人は、監査の結果として意見表明のための合理的な基礎を得たと判断している。

当監査法人は、上記の財務諸表が、我が国において一般に公正妥当と認められる企業会計の基準に準拠して、マイストーリー・日本株100の平成21年8月31日現在の信託財産の状態及び同日をもって終了する計算期間の損益の状況をすべての重要な点において適正に表示しているものと認める。

野村アセットマネジメント株式会社及びファンドと当監査法人又は業務執行社員との間には、公認会計士法の規定により記載すべき利害関係はない。

以 上

-
- (注) 1. 上記は、独立監査人の監査報告書の原本に記載された事項を電子化したものであり、その原本は当社が別途保管しております。
2. 財務諸表の範囲にはXBRLデータ自体は含まれていません。

[次へ](#)

独立監査人の監査報告書

平成22年10月19日

野村アセットマネジメント株式会社
取締役会 御中

新日本有限責任監査法人

指定有限責任社員
業務執行社員 公認会計士 英 公 一指定有限責任社員
業務執行社員 公認会計士 伊藤 志保

当監査法人は、金融商品取引法第193条の2第1項の規定に基づく監査証明を行うため、「ファンドの経理状況」に掲げられているマイストーリー・株25の平成21年9月1日から平成22年8月30日までの計算期間の財務諸表、すなわち、貸借対照表、損益及び剰余金計算書、注記表並びに附属明細表について監査を行った。この財務諸表の作成責任は経営者であり、当監査法人の責任は独立の立場から財務諸表に対する意見を表明することにある。

当監査法人は、我が国において一般に公正妥当と認められる監査の基準に準拠して監査を行った。監査の基準は、当監査法人に財務諸表に重要な虚偽の表示がないかどうかの合理的な保証を得ることを求めている。監査は、試査を基礎として行われ、経営者が採用した会計方針及びその適用方法並びに経営者によって行われた見積りの評価も含め全体としての財務諸表の表示を検討することを含んでいる。当監査法人は、監査の結果として意見表明のための合理的な基礎を得たと判断している。

当監査法人は、上記の財務諸表が、我が国において一般に公正妥当と認められる企業会計の基準に準拠して、マイストーリー・株25の平成22年8月30日現在の信託財産の状態及び同日をもって終了する計算期間の損益の状況をすべての重要な点において適正に表示しているものと認める。

野村アセットマネジメント株式会社及びファンドと当監査法人又は業務執行社員との間には、公認会計士法の規定により記載すべき利害関係はない。

以 上

-
- (注) 1. 上記は、独立監査人の監査報告書の原本に記載された事項を電子化したものであり、その原本は当社が別途保管しております。
2. 財務諸表の範囲にはXBRLデータ自体は含まれていません。

[次へ](#)

独立監査人の監査報告書

平成22年10月19日

野村アセットマネジメント株式会社
取締役会 御中

新日本有限責任監査法人

指定有限責任社員
業務執行社員 公認会計士 英 公 一指定有限責任社員
業務執行社員 公認会計士 伊藤 志保

当監査法人は、金融商品取引法第193条の2第1項の規定に基づく監査証明を行うため、「ファンドの経理状況」に掲げられているマイストーリー・株50の平成21年9月1日から平成22年8月30日までの計算期間の財務諸表、すなわち、貸借対照表、損益及び剰余金計算書、注記表並びに附属明細表について監査を行った。この財務諸表の作成責任は経営者にあり、当監査法人の責任は独立の立場から財務諸表に対する意見を表明することにある。

当監査法人は、我が国において一般に公正妥当と認められる監査の基準に準拠して監査を行った。監査の基準は、当監査法人に財務諸表に重要な虚偽の表示がないかどうかの合理的な保証を得ることを求めている。監査は、試査を基礎として行われ、経営者が採用した会計方針及びその適用方法並びに経営者によって行われた見積りの評価も含め全体としての財務諸表の表示を検討することを含んでいる。当監査法人は、監査の結果として意見表明のための合理的な基礎を得たと判断している。

当監査法人は、上記の財務諸表が、我が国において一般に公正妥当と認められる企業会計の基準に準拠して、マイストーリー・株50の平成22年8月30日現在の信託財産の状態及び同日をもって終了する計算期間の損益の状況をすべての重要な点において適正に表示しているものと認める。

野村アセットマネジメント株式会社及びファンドと当監査法人又は業務執行社員との間には、公認会計士法の規定により記載すべき利害関係はない。

以 上

-
- (注) 1. 上記は、独立監査人の監査報告書の原本に記載された事項を電子化したものであり、その原本は当社が別途保管しております。
2. 財務諸表の範囲にはXBRLデータ自体は含まれていません。

[次へ](#)

独立監査人の監査報告書

平成22年10月19日

野村アセットマネジメント株式会社
取締役会 御中

新日本有限責任監査法人

指定有限責任社員
業務執行社員 公認会計士 英 公 一指定有限責任社員
業務執行社員 公認会計士 伊藤 志保

当監査法人は、金融商品取引法第193条の2第1項の規定に基づく監査証明を行うため、「ファンドの経理状況」に掲げられているマイストーリー・株75の平成21年9月1日から平成22年8月30日までの計算期間の財務諸表、すなわち、貸借対照表、損益及び剰余金計算書、注記表並びに附属明細表について監査を行った。この財務諸表の作成責任は経営者であり、当監査法人の責任は独立の立場から財務諸表に対する意見を表明することにある。

当監査法人は、我が国において一般に公正妥当と認められる監査の基準に準拠して監査を行った。監査の基準は、当監査法人に財務諸表に重要な虚偽の表示がないかどうかの合理的な保証を得ることを求めている。監査は、試査を基礎として行われ、経営者が採用した会計方針及びその適用方法並びに経営者によって行われた見積りの評価も含め全体としての財務諸表の表示を検討することを含んでいる。当監査法人は、監査の結果として意見表明のための合理的な基礎を得たと判断している。

当監査法人は、上記の財務諸表が、我が国において一般に公正妥当と認められる企業会計の基準に準拠して、マイストーリー・株75の平成22年8月30日現在の信託財産の状態及び同日をもって終了する計算期間の損益の状況をすべての重要な点において適正に表示しているものと認める。

野村アセットマネジメント株式会社及びファンドと当監査法人又は業務執行社員との間には、公認会計士法の規定により記載すべき利害関係はない。

以 上

-
- (注) 1. 上記は、独立監査人の監査報告書の原本に記載された事項を電子化したものであり、その原本は当社が別途保管しております。
2. 財務諸表の範囲にはXBRLデータ自体は含まれていません。

[次へ](#)

独立監査人の監査報告書

平成22年10月19日

野村アセットマネジメント株式会社
取締役会 御中

新日本有限責任監査法人

指定有限責任社員
業務執行社員 公認会計士 英 公 一指定有限責任社員
業務執行社員 公認会計士 伊藤 志保

当監査法人は、金融商品取引法第193条の2第1項の規定に基づく監査証明を行うため、「ファンドの経理状況」に掲げられているマイストーリー・株100の平成21年9月1日から平成22年8月30日までの計算期間の財務諸表、すなわち、貸借対照表、損益及び剰余金計算書、注記表並びに附属明細表について監査を行った。この財務諸表の作成責任は経営者であり、当監査法人の責任は独立の立場から財務諸表に対する意見を表明することにある。

当監査法人は、我が国において一般に公正妥当と認められる監査の基準に準拠して監査を行った。監査の基準は、当監査法人に財務諸表に重要な虚偽の表示がないかどうかの合理的な保証を得ることを求めている。監査は、試査を基礎として行われ、経営者が採用した会計方針及びその適用方法並びに経営者によって行われた見積りの評価も含め全体としての財務諸表の表示を検討することを含んでいる。当監査法人は、監査の結果として意見表明のための合理的な基礎を得たと判断している。

当監査法人は、上記の財務諸表が、我が国において一般に公正妥当と認められる企業会計の基準に準拠して、マイストーリー・株100の平成22年8月30日現在の信託財産の状態及び同日をもって終了する計算期間の損益の状況をすべての重要な点において適正に表示しているものと認める。

野村アセットマネジメント株式会社及びファンドと当監査法人又は業務執行社員との間には、公認会計士法の規定により記載すべき利害関係はない。

以 上

-
- (注) 1. 上記は、独立監査人の監査報告書の原本に記載された事項を電子化したものであり、その原本は当社が別途保管しております。
2. 財務諸表の範囲にはXBRLデータ自体は含まれていません。

[次へ](#)

独立監査人の監査報告書

平成22年10月19日

野村アセットマネジメント株式会社
取締役会 御中

新日本有限責任監査法人

指定有限責任社員
業務執行社員 公認会計士 英 公 一指定有限責任社員
業務執行社員 公認会計士 伊藤 志保

当監査法人は、金融商品取引法第193条の2第1項の規定に基づく監査証明を行うため、「ファンドの経理状況」に掲げられているマイストーリー・日本株100の平成21年9月1日から平成22年8月30日までの計算期間の財務諸表、すなわち、貸借対照表、損益及び剰余金計算書、注記表並びに附属明細表について監査を行った。この財務諸表の作成責任は経営者であり、当監査法人の責任は独立の立場から財務諸表に対する意見を表明することにある。

当監査法人は、我が国において一般に公正妥当と認められる監査の基準に準拠して監査を行った。監査の基準は、当監査法人に財務諸表に重要な虚偽の表示がないかどうかの合理的な保証を得ることを求めている。監査は、試査を基礎として行われ、経営者が採用した会計方針及びその適用方法並びに経営者によって行われた見積りの評価も含め全体としての財務諸表の表示を検討することを含んでいる。当監査法人は、監査の結果として意見表明のための合理的な基礎を得たと判断している。

当監査法人は、上記の財務諸表が、我が国において一般に公正妥当と認められる企業会計の基準に準拠して、マイストーリー・日本株100の平成22年8月30日現在の信託財産の状態及び同日をもって終了する計算期間の損益の状況をすべての重要な点において適正に表示しているものと認める。

野村アセットマネジメント株式会社及びファンドと当監査法人又は業務執行社員との間には、公認会計士法の規定により記載すべき利害関係はない。

以 上

-
- (注) 1. 上記は、独立監査人の監査報告書の原本に記載された事項を電子化したものであり、その原本は当社が別途保管しております。
2. 財務諸表の範囲にはXBRLデータ自体は含まれていません。

[次へ](#)