

**【表紙】**

【提出書類】	有価証券届出書
【提出先】	関東財務局長殿
【提出日】	2019年9月26日提出
【発行者名】	野村アセットマネジメント株式会社
【代表者の役職氏名】	C E O兼代表取締役社長 中川 順子
【本店の所在の場所】	東京都中央区日本橋一丁目12番1号
【事務連絡者氏名】	松井 秀仁
【電話番号】	03-3241-9511
【届出の対象とした募集（売出）内国投資 信託受益証券に係るファンドの名称】	T O P I X 連動型上場投資信託
【届出の対象とした募集（売出）内国投資 信託受益証券の金額】	20兆円を上限とします。
【縦覧に供する場所】	株式会社東京証券取引所 （東京都中央区日本橋兜町2番1号）

## 第一部【証券情報】

### （１）【ファンドの名称】

TOPIX連動型上場投資信託

（以下「ファンド」といいます。）

なお、「TOPIX上場投信」または、「TOPIX投信」（以下「別称」と総称します。）と称する場合があります。また、ファンドの名称（別称を含みます。）の前に「NEXT FUNDS」または「ネクスト・ファンズ」の文言を付記する場合があります。

### （２）【内国投資信託受益証券の形態等】

追加型証券投資信託・受益権（以下「受益権」といいます。）

なお、当初元本は1口当り1,250円です。

信用格付

信用格付業者から提供され、もしくは閲覧に供された信用格付はありません。また、信用格付業者から提供され、もしくは閲覧に供される予定の信用格付はありません。

ファンドの受益権は、社債等の振替に関する法律（政令で定める日以降「社債、株式等の振替に関する法律」となった場合は読み替えるものとし、「社債、株式等の振替に関する法律」を含め「社振法」といいます。以下同じ。）の規定の適用を受けており、受益権の帰属は、後述の「(11) 振替機関に関する事項」に記載の振替機関及び当該振替機関の下位の口座管理機関（社振法第2条に規定する「口座管理機関」をいい、振替機関を含め、以下「振替機関等」といいます。）の振替口座簿に記載または記録されることにより定まります（以下、振替口座簿に記載または記録されることにより定まる受益権を「振替受益権」といいます。）。委託者である野村アセットマネジメント株式会社は、やむを得ない事情等がある場合を除き、当該振替受益権を表示する受益証券を発行しません。また、振替受益権には無記名式や記名式の形態はありません。

### （３）【発行（売出）価額の総額】

20兆円を上限とします。

### （４）【発行（売出）価格】

取得申込受付日の基準価額 とします。

なお、取得申込受付日の前営業日（以下「取得申込日」といいます。）の午後4時までに、取得申込みが行なわれかつ当該取得申込みにかかる販売会社所定の事務手続が完了したものを当該取得申込受付日の受付分とします。

「基準価額」とは、純資産総額をその時の受益権口数で除して得た額をいいます。なお、ファンドにおいては100口当りの価額で表示されます。

ファンドの基準価額については下記の照会先までお問い合わせ下さい。

野村アセットマネジメント株式会社  
サポートダイヤル 0120-753104 (フリーダイヤル)  
<受付時間> 営業日の午前9時～午後5時  
インターネットホームページ <http://www.nomura-am.co.jp/>

#### (5) 【申込手数料】

販売会社が独自に定める額 とします。  
詳しくは、販売会社にお問い合わせください。

#### (6) 【申込単位】

1ユニット 以上1ユニット単位

「ユニット」とは、TOPIXに連動すると委託者が想定する1単位の株式のポートフォリオに相当する口数の受益権をいいます。

委託者は、取得申込日の2営業日前までに、当該取得申込日における申込ユニット数に応じた現物株式のポートフォリオ(以下「指定株式ポートフォリオ」といいます。)の詳細(銘柄および数量)を決定し、販売会社に提示します。

1ユニットの受益権の口数は、100口の整数倍とし、取得申込受付日に委託者が定めます。

#### (7) 【申込期間】

2019年9月27日から2020年9月30日まで

\*なお、申込期間は、上記期間満了前に有価証券届出書を提出することによって更新されます。

#### (8) 【申込取扱場所】

ファンドの申込取扱場所(以下「販売会社」といいます。)については下記の照会先までお問い合わせ下さい。

野村アセットマネジメント株式会社  
サポートダイヤル 0120-753104 (フリーダイヤル)  
<受付時間> 営業日の午前9時～午後5時  
インターネットホームページ <http://www.nomura-am.co.jp/>

#### (9) 【払込期日】

投資者は、指定株式ポートフォリオを取得申込日から起算して3営業日目までに、販売会社に保護預けをするものとします<sup>( )</sup>。なお、指定株式ポートフォリオの時価評価額が申込ユニットの評価額(申込ユニットの受益権の口数に取得申込受付日の基準価額を乗じて得た額とします。以下同じ。)に満たない場合は、投資者は、その差額に相当する金銭を取得申込日から起算して3営業日目までに販売会社に支払うものとします。また、投資者は、申込手数料ならびに当該手数料にかかる消費税等に相当する金額を取得申込日から起算して3営業日目までに販売会社に支払うものとします。

各取得申込受付日の発行価額の総額に相当する株式等は、各販売会社によって、追加信託が行なわれる日に、受託者の指定するファンド口座に移管されます。(株式等に金銭が含まれる場合は、当該金銭について

は、各販売会社によって、追加信託が行なわれる日に、委託者の指定する口座を経由して、受託者の指定するファンド口座に払い込まれます。)

- ( )投資者が、指定株式ポートフォリオに含まれる株式の発行会社またはその子会社(会社法第2条第3号に規定する子会社をいい、当該発行会社またはその子会社を以下「発行会社等」といいます。)である場合には、原則として、投資者は、指定株式ポートフォリオにおける当該株式の時価総額に相当する金額および、当該株式を信託財産において取得するために必要な経費に相当する金額(当該時価総額の0.15%の額)を当該株式に代えて金銭にて、取得申込日から起算して3営業日目までに販売会社に支払うものとします。

#### ( 1 0 ) 【払込取扱場所】

投資者は、上記(9)に掲げる払込期日までに、指定株式ポートフォリオについては申込みの販売会社に保護預けをし、申込手数料ならびに当該手数料にかかる消費税等に相当する金額などの上記(9)に掲げる金銭については申込みの販売会社に支払うものとします。

払込取扱場所についてご不明の場合は、下記の照会先までお問い合わせ下さい。

野村アセットマネジメント株式会社

サポートダイヤル 0120-753104 (フリーダイヤル)

< 受付時間 > 営業日の午前9時～午後5時

インターネットホームページ <http://www.nomura-am.co.jp/>

#### ( 1 1 ) 【振替機関に関する事項】

ファンドの受益権に係る振替機関は下記の通りです。

株式会社証券保管振替機構

#### ( 1 2 ) 【その他】

該当事項はありません。

## 第二部【ファンド情報】

### 第1【ファンドの状況】

#### 1【ファンドの性格】

##### （1）【ファンドの目的及び基本的性格】

ファンドは、TOPIXに連動する投資成果を目指します。

ファンドは、TOPIXに採用されているまたは採用が決定された銘柄の株式のみに投資を行ない、信託財産中に占める個別銘柄の株数の比率をTOPIXにおける個別銘柄の時価総額構成比率から算出される株数の比率に相当する比率に維持することを目的とした運用を行ない、TOPIXに連動する投資成果を目指します。

ファンドの受益権は、金融商品取引所において時価により株式と同様に売買することができます。

##### 信託金の限度額

信託の限度額は、20兆円相当です。ただし、受託者と合意のうえ、当該信託の限度額を変更することができます。

ファンドは契約型の追加型株式投資信託ですが、以下の点で通常の投資信託とは異なる商品設計となっております。

受益権を上場します。

ファンドの受益権は、下記の金融商品取引所で時価により株式と同様に売買することができます。

東京証券取引所

売買単位は10口以上10口単位です。

取引方法は株式と同様です。売買手数料など、詳しくは第一種金融商品取引業者にお問い合わせください。

ファンドの設定は株式によって行ないます。

ファンドの設定は原則として株式<sup>( )</sup>によって行ないます。

委託者は追加設定を申し込む投資家に対して、あらかじめ追加設定に必要な株式のポートフォリオを指定します(これを「指定株式ポートフォリオ」といいます。)

投資家は指定株式ポートフォリオをもって受益権を取得します。

なお、指定株式ポートフォリオの時価評価額が、取得する受益権の評価額に満たない場合は、その差額に相当する金銭を販売会社に支払うものとします。

また、投資家が指定株式ポートフォリオに含まれる株式の発行会社等である場合には、原則として、指定株式ポートフォリオの時価総額のうち当該株式の時価総額に相当する金額および、当該株式を信託財産において取得するために必要な経費に相当する金額(当該時価総額の0.15%の額)を当該株式に代えて金銭にて販売会社に支払うものとします。

( ) ファンドの設定は、以下に示す要件をすべて満たす、委託者の指定する有価証券等(これを「信託適格有価証券等」といいます。)によって行なわれます。

- 1 原則としてTOPIXに採用されているまたは採用が決定された銘柄の株式であること
- 2 原則として有価証券の株数の比率が、運用の基本方針に沿ったものであること
- 3 投資信託及び投資法人に関する法律施行令ならびに同法律施行規則に定めるものであること

受益権と株式を交換することができます。

一定口数以上の受益権を有する受益者は、それに相当する信託財産中の現物株式ポートフォリオ(信託財産で保有する個別銘柄の構成比を基に委託者が銘柄・数量を指定します。以下当該ポートフォリオを「交換ポートフォリオ」といいます。)と交換することができます。

基準価額と金融商品取引所での時価との間に乖離が生じたときに、合理的な裁定が入り、そうした乖離が収斂することにより、金融商品取引所での円滑な価格形成が行なわれることを期待するものです。

なお、投資家が交換ポートフォリオの構成銘柄である株式の発行会社等である場合には、交換ポートフォリオの時価総額のうち当該株式の時価総額に相当する口数の受益権は交換に必要な口数から控除します。

#### <商品分類>

一般社団法人投資信託協会が定める「商品分類に関する指針」に基づくファンドの商品分類は以下の通りです。

なお、ファンドに該当する商品分類及び属性区分は下記の表中に網掛け表示しております。

(TOPIX連動型上場投資信託)

#### 《商品分類表》

単位型・追加型	投資対象地域	投資対象資産 (収益の源泉)	独立区分	補足分類
単位型	国内	株式	MMF	インデックス型
	海外	債券	MRF	
追加型	内外	不動産投信		特殊型
		その他資産 ( )	ETF	
		資産複合		

#### 《属性区分表》

投資対象資産	決算頻度	投資対象地域	対象インデックス
--------	------	--------	----------

株式 一般 大型株 中小型株	年1回 年2回	グローバル 日本	日経225
債券 一般 公債 社債 その他債券 クレジット属性 ( )	年4回 年6回 (隔月) 年12回 (毎月)	北米 欧州 アジア オセアニア	TOPIX
不動産投信	日々	中南米	その他
その他資産 ( )	その他 ( )	アフリカ 中近東 (中東)	( )
資産複合 ( ) 資産配分固定型 資産配分変更型		エマージング	

上記、商品分類及び属性区分の定義については、下記をご覧ください。

なお、下記一般社団法人投資信託協会のホームページでもご覧頂けます。

《一般社団法人投資信託協会インターネットホームページアドレス》 <http://www.toushin.or.jp/>

一般社団法人投資信託協会が定める「商品分類に関する指針」に基づくファンドの商品分類及び属性区分は以下の通りです。（2013年2月21日現在）

#### <商品分類表定義>

##### [単位型投信・追加型投信の区分]

- (1)単位型投信...当初、募集された資金が一つの単位として信託され、その後の追加設定は一切行われのないファンドをいう。
- (2)追加型投信...一度設定されたファンドであってもその後追加設定が行われ従来の信託財産とともに運用されるファンドをいう。

##### [投資対象地域による区分]

- (1)国内...目論見書又は投資信託約款において、組入資産による主たる投資収益が実質的に国内の資産を源泉とする旨の記載があるものをいう。
- (2)海外...目論見書又は投資信託約款において、組入資産による主たる投資収益が実質的に海外の資産を源泉とする旨の記載があるものをいう。
- (3)内外...目論見書又は投資信託約款において、国内及び海外の資産による投資収益を実質的に源泉とする旨の記載があるものをいう。

##### [投資対象資産による区分]

- (1)株式...目論見書又は投資信託約款において、組入資産による主たる投資収益が実質的に株式を源泉とする旨の記載があるものをいう。
- (2)債券...目論見書又は投資信託約款において、組入資産による主たる投資収益が実質的に債券を源泉とする旨の記載があるものをいう。
- (3)不動産投信(リート)...目論見書又は投資信託約款において、組入資産による主たる投資収益が実質的に不動産投資信託の受益証券及び不動産投資法人の投資証券を源泉とする旨の記載があるものをいう。
- (4)その他資産...目論見書又は投資信託約款において、組入資産による主たる投資収益が実質的に上記(1)から(3)に掲げる資産以外の資産を源泉とする旨の記載があるものをいう。なお、その他資産と併記して具体的な収益の源泉となる資産の名称記載も可とする。
- (5)資産複合...目論見書又は投資信託約款において、上記(1)から(4)に掲げる資産のうち複数の資産による投資収益を実質的に源泉とする旨の記載があるものをいう。

##### [独立した区分]

- (1)MMF(マネー・マネージメント・ファンド)...「MMF等の運営に関する規則」に定めるMMFをいう。

(2)MRF(マネー・リザーブ・ファンド)...「MMF等の運営に関する規則」に定めるMRFをいう。

(3)ETF...投資信託及び投資法人に関する法律施行令(平成12年政令480号)第12条第1号及び第2号に規定する証券投資信託並びに租税特別措置法(昭和32年法律第26号)第9条の4の2に規定する上場証券投資信託をいう。

#### [ 補足分類 ]

(1)インデックス型...目論見書又は投資信託約款において、各種指数に連動する運用成果を目指す旨の記載があるものをいう。

(2)特殊型...目論見書又は投資信託約款において、投資者に対して注意を喚起することが必要と思われる特殊な仕組みあるいは運用手法の記載があるものをいう。なお、下記の属性区分で特殊型の小分類において「条件付運用型」に該当する場合には当該小分類を括弧書きで付記するものとし、それ以外の小分類に該当する場合には当該小分類を括弧書きで付記できるものとする。

#### < 属性区分表定義 >

##### [ 投資対象資産による属性区分 ]

###### 株式

(1)一般...次の大型株、中小型株属性にあてはまらないすべてのものをいう。

(2)大型株...目論見書又は投資信託約款において、主として大型株に投資する旨の記載があるものをいう。

(3)中小型株...目論見書又は投資信託約款において、主として中小型株に投資する旨の記載があるものをいう。

###### 債券

(1)一般...次の公債、社債、その他債券属性にあてはまらないすべてのものをいう。

(2)公債...目論見書又は投資信託約款において、日本国又は各国の政府の発行する国債(地方債、政府保証債、政府機関債、国際機関債を含む。以下同じ。)に主として投資する旨の記載があるものをいう。

(3)社債...目論見書又は投資信託約款において、企業等が発行する社債に主として投資する旨の記載があるものをいう。

(4)その他債券...目論見書又は投資信託約款において、公債又は社債以外の債券に主として投資する旨の記載があるものをいう。

(5)格付等クレジットによる属性...目論見書又は投資信託約款において、上記(1)から(4)の「発行体」による区分のほか、特にクレジットに対して明確な記載があるものについては、上記(1)から(4)に掲げる区分に加え「高格付債」「低格付債」等を併記することも可とする。

不動産投信...これ以上の詳細な分類は行わないものとする。

その他資産...組入れている資産を記載するものとする。

資産複合...以下の小分類に該当する場合には当該小分類を併記することができる。

(1)資産配分固定型...目論見書又は投資信託約款において、複数資産を投資対象とし、組入比率については固定的とする旨の記載があるものをいう。なお、組み合わせている資産を列挙するものとする。

(2)資産配分変更型...目論見書又は投資信託約款において、複数資産を投資対象とし、組入比率については、機動的な変更を行なう旨の記載があるもの若しくは固定的とする旨の記載がないものをいう。なお、組み合わせている資産を列挙するものとする。

##### [ 決算頻度による属性区分 ]

(1)年1回...目論見書又は投資信託約款において、年1回決算する旨の記載があるものをいう。

(2)年2回...目論見書又は投資信託約款において、年2回決算する旨の記載があるものをいう。

(3)年4回...目論見書又は投資信託約款において、年4回決算する旨の記載があるものをいう。

(4)年6回(隔月)...目論見書又は投資信託約款において、年6回決算する旨の記載があるものをいう。

(5)年12回(毎月)...目論見書又は投資信託約款において、年12回(毎月)決算する旨の記載があるものをいう。

(6)日々...目論見書又は投資信託約款において、日々決算する旨の記載があるものをいう。

(7)その他...上記属性にあてはまらないすべてのものをいう。

##### [ 投資対象地域による属性区分(重複使用可能) ]

(1)グローバル...目論見書又は投資信託約款において、組入資産による投資収益が世界の資産を源泉とする旨の記載があるものをいう。なお、「世界の資産」の中に「日本」を含むか含まないかを明確に記載するものとする。

(2)日本...目論見書又は投資信託約款において、組入資産による投資収益が日本の資産を源泉とする旨の記載があるものをいう。

(3)北米...目論見書又は投資信託約款において、組入資産による投資収益が北米地域の資産を源泉とする旨の記載があるものをいう。

(4)欧州...目論見書又は投資信託約款において、組入資産による投資収益が欧州地域の資産を源泉とする旨の記載があるものをいう。

(5)アジア...目論見書又は投資信託約款において、組入資産による投資収益が日本を除くアジア地域の資産を源泉とする旨の記載があるものをいう。

(6)オセアニア...目論見書又は投資信託約款において、組入資産による投資収益がオセアニア地域の資産を源泉とする旨の記載があるものをいう。



- (7)中南米...目論見書又は投資信託約款において、組入資産による投資収益が中南米地域の資産を源泉とする旨の記載があるものをいう。
- (8)アフリカ...目論見書又は投資信託約款において、組入資産による投資収益がアフリカ地域の資産を源泉とする旨の記載があるものをいう。
- (9)中近東(中東)...目論見書又は投資信託約款において、組入資産による投資収益が中近東地域の資産を源泉とする旨の記載があるものをいう。
- (10)エマージング...目論見書又は投資信託約款において、組入資産による投資収益がエマージング地域(新興成長国(地域))の資産を源泉とする旨の記載があるものをいう。

[投資形態による属性区分]

- (1)ファミリーファンド...目論見書又は投資信託約款において、親投資信託(ファンド・オブ・ファンズにのみ投資されるものを除く。)を投資対象として投資するものをいう。
- (2)ファンド・オブ・ファンズ...「投資信託等の運用に関する規則」第2条に規定するファンド・オブ・ファンズをいう。

[為替ヘッジによる属性区分]

- (1)為替ヘッジあり...目論見書又は投資信託約款において、為替のフルヘッジ又は一部の資産に為替のヘッジを行う旨の記載があるものをいう。
- (2)為替ヘッジなし...目論見書又は投資信託約款において、為替のヘッジを行わない旨の記載があるもの又は為替のヘッジを行う旨の記載がないものをいう。

[インデックスファンドにおける対象インデックスによる属性区分]

- (1)日経225
- (2)TOPIX
- (3)その他の指数...上記指数にあてはまらないすべてのものをいう。

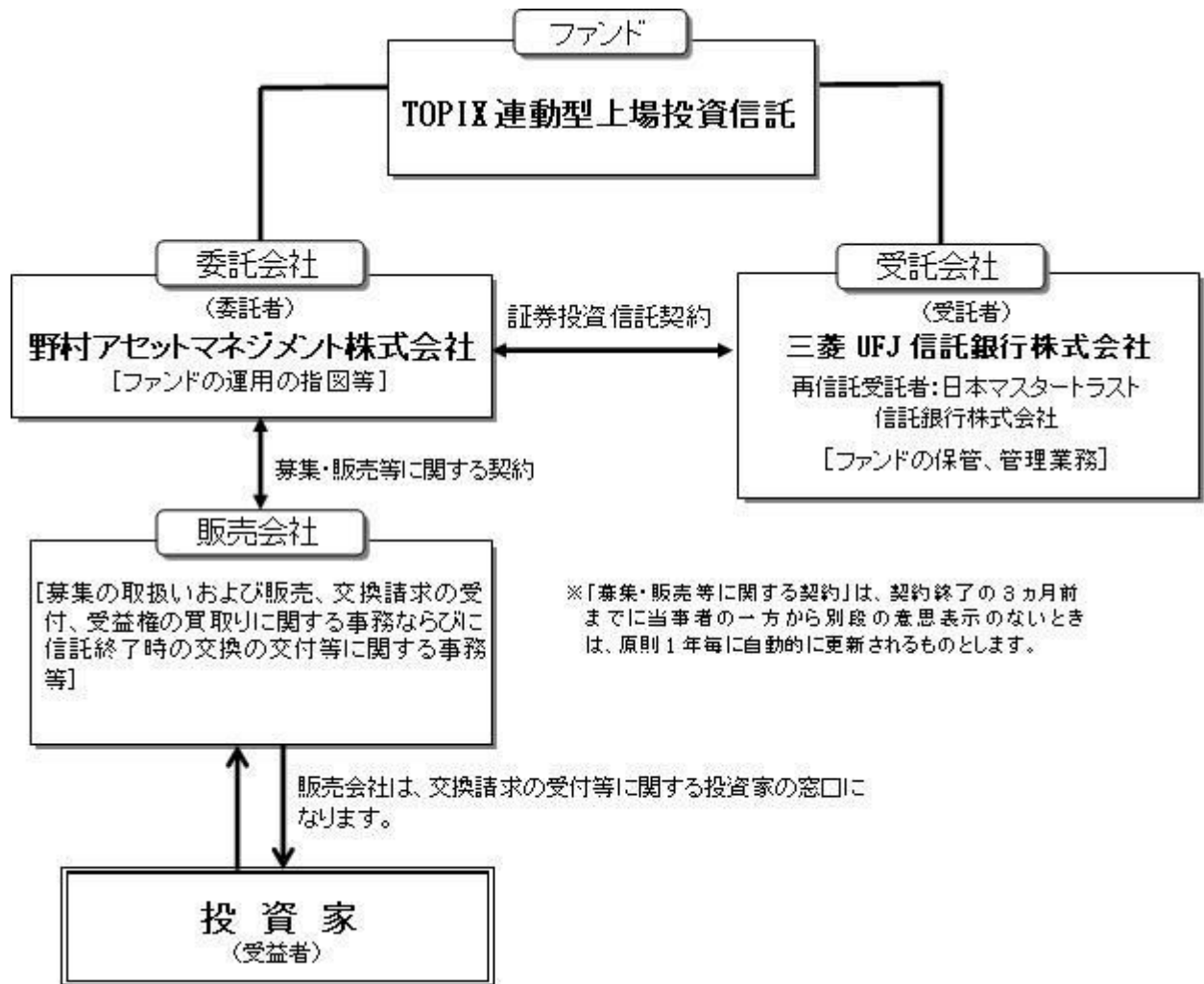
[特殊型]

- (1)ブル・ベア型...目論見書又は投資信託約款において、派生商品をヘッジ目的以外に用い、積極的に投資を行うとともに各種指数・資産等への連動若しくは逆連動(一定倍の連動若しくは逆連動を含む。)を目指す旨の記載があるものをいう。
- (2)条件付運用型...目論見書又は投資信託約款において、仕組債への投資又はその他特殊な仕組みを用いることにより、目標とする投資成果(基準価額、償還価額、収益分配金等)や信託終了日等が、明示的な指標等の値により定められる一定の条件によって決定される旨の記載があるものをいう。
- (3)ロング・ショート型/絶対収益追求型...目論見書又は投資信託約款において、特定の市場に左右されにくい収益の追求を目指す旨若しくはロング・ショート戦略により収益の追求を目指す旨の記載があるものをいう。
- (4)その他型...目論見書又は投資信託約款において、上記(1)から(3)に掲げる属性のいずれにも該当しない特殊な仕組みあるいは運用手法の記載があるものをいう。

(2)【ファンドの沿革】

2001年7月11日	信託契約締結、ファンドの設定日、運用開始
2001年7月13日	受益証券を東京証券取引所に上場

(3)【ファンドの仕組み】



## 委託会社の概況(2019年8月末現在)

- ・ 名称  
野村アセットマネジメント株式会社
- ・ 本店の所在の場所  
東京都中央区日本橋一丁目12番1号
- ・ 資本金の額  
17,180百万円
- ・ 会社の沿革  
1959年12月1日 野村証券投資信託委託株式会社として設立  
1997年10月1日 投資顧問会社である野村投資顧問株式会社と合併して野村アセット・マネジメント投信株式会社に商号を変更  
2000年11月1日 野村アセットマネジメント株式会社に商号を変更
- ・ 大株主の状況

名称	住所	所有株式数	比率
野村ホールディングス株式会社	東京都中央区日本橋一丁目9番1号	5,150,693株	100%

## 2【投資方針】

## (1)【投資方針】

ファンドは、TOPIXに採用されているまたは採用が決定された銘柄の株式のみに投資を行ない、信託財産中に占める個別銘柄の株数の比率をTOPIXにおける個別銘柄の時価総額構成比率から算出される株数の比率に相当する比率に維持することを目的とした運用を行ない、TOPIXに連動する投資成果を目指します。

次の場合には、上記に沿うよう、信託財産の構成を調整するための指図を行なうことがあります。

ア TOPIXの計算方法が変更された場合

イ TOPIXの採用銘柄の変更または資本異動等TOPIXにおける個別銘柄の時価総額構成比率の修正が行なわれた場合

ウ 追加信託または交換が行なわれた場合

エ その他連動性を維持するために必要な場合

投資することを指図する株式は、東京証券取引所第一部に上場(上場予定を含みます。)している銘柄のうち、TOPIXに採用されているまたは採用が決定された銘柄の株式の発行会社の発行するものとします。ただし、株主割当により取得する株式については、この限りではありません。

上記にかかわらず、TOPIXに連動する投資成果を目指すため、当該指数に採用されているまたは採用が決定された銘柄の株式のみに投資を行なった場合と同様の損益を実現する目的で、補完的に当該指数を対象とした株価指数先物取引の買建を行なうことができます。

資金動向、市況動向等によっては、上記のような運用ができない場合があります。

#### 「TOPIX」の著作権等について

TOPIXの指数値およびTOPIXの商標は、株式会社東京証券取引所（以下「(株)東京証券取引所」という。）の知的財産であり、この指数の算出、指数値の公表、利用など株価指数に関するすべての権利及びTOPIXの商標に関するすべての権利は(株)東京証券取引所が有する。

(株)東京証券取引所は、TOPIXの指数値の算出若しくは公表の方法の変更、TOPIXの指数値の算出若しくは公表の停止又はTOPIXの商標の変更若しくは使用の停止を行うことができる。

(株)東京証券取引所は、TOPIXの商標の使用に関して得られる結果について、何ら保証、言及をするものではない。

(株)東京証券取引所は、TOPIXの指数値及びそこに含まれるデータの正確性、完全性を保証するものではない。また(株)東京証券取引所は、TOPIXの指数値の算出又は公表の誤謬、遅延又は中断に対し、責任を負わない。

「TOPIX連動型上場投資信託」は、TOPIXの指数値に連動した投資成果を目標として運用するが、「TOPIX連動型上場投資信託」の純資産価額とTOPIXの間に乖離が発生することがある。

「TOPIX連動型上場投資信託」は、(株)東京証券取引所により提供、保証又は販売されるものではない。

(株)東京証券取引所は「TOPIX連動型上場投資信託」の購入者又は公衆に対し、「TOPIX連動型上場投資信託」の説明、投資のアドバイスをする義務を持たない。

以上の項目に限らず、(株)東京証券取引所は「TOPIX連動型上場投資信託」の発行又は売買に起因するいかなる損害に対しても、責任を有しない。

## (2) 【投資対象】

ファンドは、TOPIXに採用されているまたは採用が決定された銘柄の株式のみに投資を行ない、信託財産中に占める個別銘柄の株数の比率をTOPIXにおける個別銘柄の時価総額構成比率から算出される株数の比率に相当する比率に維持することを目的とした運用を行ない、TOPIXに連動する投資成果を目指します。

投資することを指図する株式は、東京証券取引所第一部に上場(上場予定を含みます。)している銘柄のうち、TOPIXに採用されているまたは採用が決定された銘柄の株式の発行会社の発行するものとします。ただし、株主割当により取得する株式については、この限りではありません。

上記にかかわらず、TOPIXに連動する投資成果を目指すため、当該指数に採用されているまたは採用が決定された銘柄の株式のみに投資を行なった場合と同様の損益を実現する目的で、補完的に当該指数を対象

とした株価指数先物取引の買建を行なうことができます。

#### 投資の対象とする資産の種類(約款第24条)

この信託において投資の対象とする資産(本邦通貨表示のものに限ります。)の種類は、次に掲げるものとします。

- 1 次に掲げる特定資産(「特定資産」とは、投資信託及び投資法人に関する法律第2条第1項で定めるものをいいます。以下同じ。)
  - イ 有価証券
  - ロ デリバティブ取引(金融商品取引法第2条第20項に規定するものをいい、下記「金融商品および先物取引の指図範囲」第5号に定めるものに限ります。)に係る権利
  - ハ 約束手形(イに掲げるものに該当するものを除きます。)
  - ニ 金銭債権(イ及びハに掲げるものに該当するものを除きます。)
- 2 次に掲げる特定資産以外の資産
  - イ 為替手形

#### 有価証券の指図範囲(約款第25条第1項)

委託者は、信託財産を、株式に対する投資として運用することを指図します。

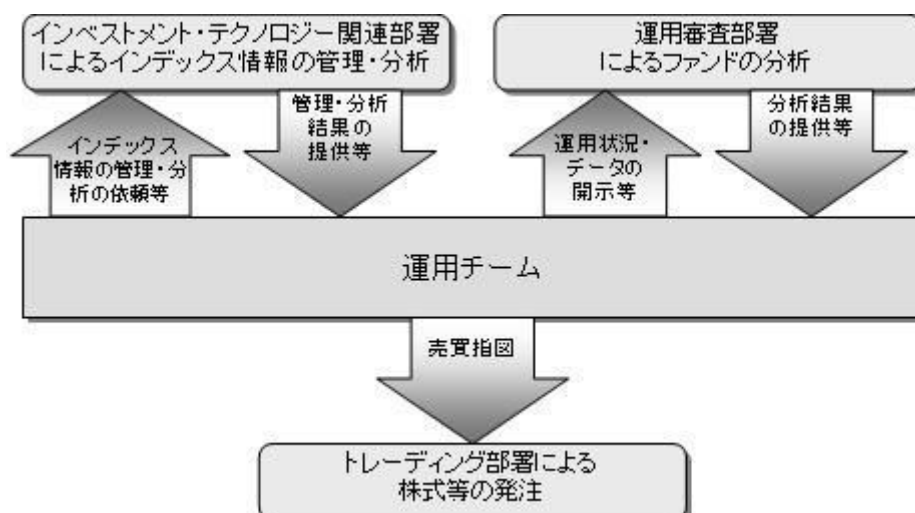
#### 金融商品および先物取引の指図範囲(約款第25条第2項)

委託者は、信託財産に属する金銭を、運用の基本方針にしたがって株式に投資するまでの間、次の金融商品および先物取引により運用することを指図することができます。

- 1 預金
- 2 指定金銭信託(信託法(平成18年法律第108号)に規定する受益証券発行信託の受益証券(金融商品取引法第2条第1項第14号で定めるものをいいます。)に表示されるべきものを除きます。)
- 3 コール・ローン
- 4 手形割引市場において売買される手形
- 5 TOPIXを対象とした株価指数先物取引(金融商品取引法第28条第8項第3号ロに掲げるもののうち、株価指数に係るものをいいます。以下同じ。)

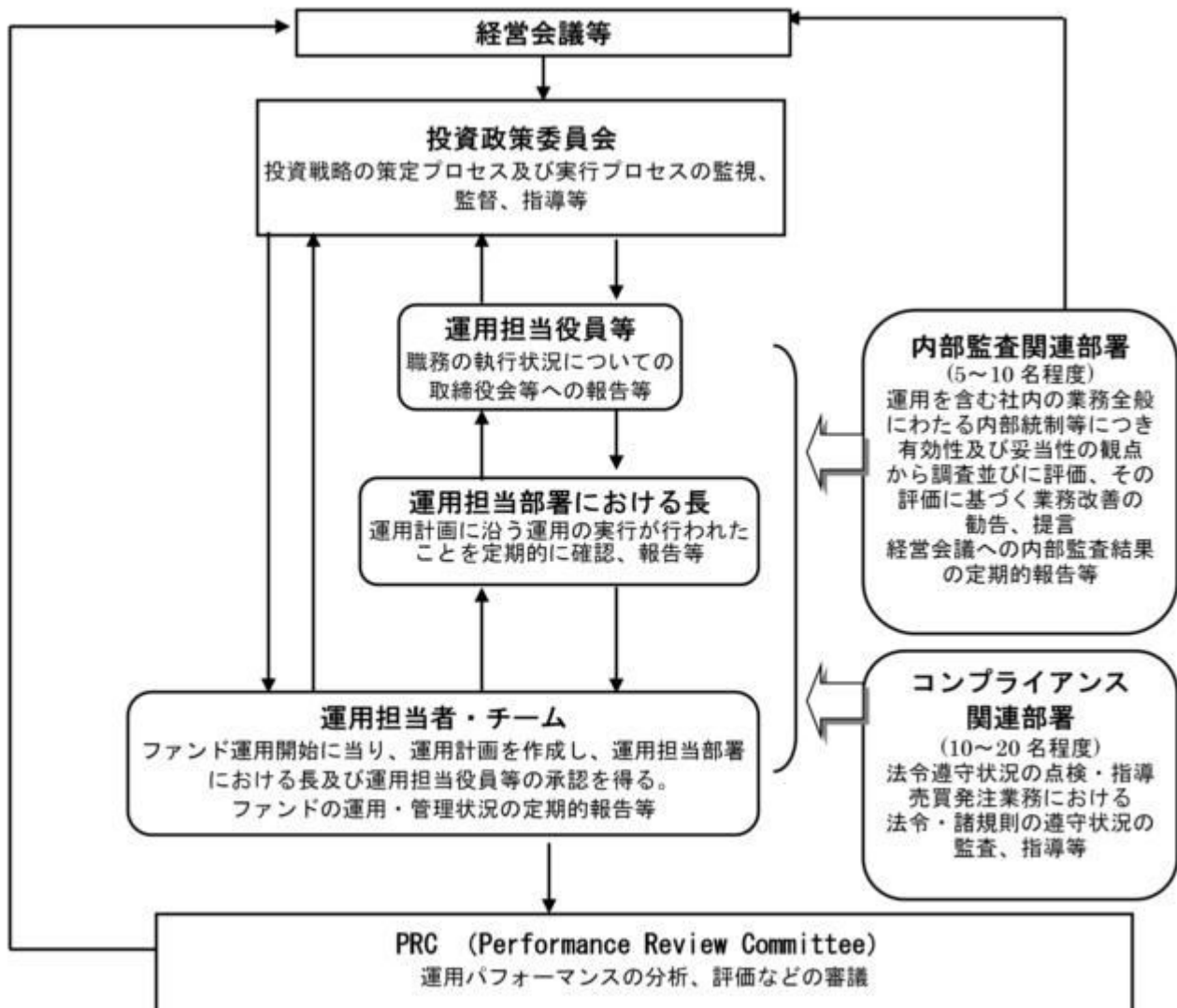
### (3) 【運用体制】

ファンドの運用体制は以下の通りです。



当社では、ファンドの運用に関する社内規程として、運用担当者に関する規程並びにスワップ取引、信用リスク管理、資金の借入、外国為替の予約取引等、信用取引等に関して各々、取扱い基準を設けております。

ファンドを含む委託会社における投資信託の内部管理及び意思決定を監督する組織等は以下の通りです。



#### 委託会社によるファンドの関係法人（販売会社を除く）に対する管理体制等

当社では、「受託会社」または受託会社の再信託先に対しては、日々の純資産照合、月次の勘定残高照合などを行っています。また、受託業務の内部統制の有効性についての監査人による報告書を、受託会社より受け取っております。

運用の外部委託を行う場合、「運用の外部委託先」に対しては、外部委託先が行った日々の約定について、投資ガイドラインに沿ったものであるかを確認しています。また、コンプライアンスレポートの提出を義務付け、定期的に管理状況に関する報告を受けています。さらに、外部委託先の管理体制、コンプライアンス体制等について調査ならびに評価を行い、定期的に商品に関する委員会に報告しています。

ファンドの運用体制等は今後変更となる場合があります。

#### (4)【分配方針】

信託財産から生ずる配当等収益(受取配当金、配当株式、受取利息およびその他の収益金の合計額から支払利息を控除した額をいいます。以下同じ。)から経費(信託報酬および当該信託報酬に係る消費税等ならびにその他の費用の合計額をいいます。以下同じ。)を控除後、全額分配することを原則とします。ただし、分配できない場合もあります。

なお、売買益が生じても、分配は行ないません。

信託財産から生ずる配当等収益と前期から繰越した分配準備積立金は、毎計算期末において経費を控除し、前期から繰越した負数の分配準備積立金があるときはその全額を補てんした後、その残額を受益者に分配します。ただし、収益分配金額の調整のためその一部または全部を信託財産内に留保したときは分配準備積立金として積立て、次期以降の分配に充てることができます。なお、経費および負数の分配準備積立金を控除しきれないときは、その差額を負数の分配準備積立金として次期に繰越します。

毎計算期末に信託財産から生じた第1号に掲げる利益の合計額は、第2号に掲げる損失を控除し、繰越欠損金があるときは、その全額を補てんした後、次期に繰越します。

- 1 有価証券売買益、先物取引等取引益、追加信託差益金、交換(解約)差益金
- 2 有価証券売買損、先物取引等取引損、追加信託差損金、交換(解約)差損金

\* 将来の分配金の支払いおよびその金額について示唆、保証するものではありません。

#### (5)【投資制限】

株式への投資割合(約款第26条第1項第4号)

株式への投資割合には、制限を設けません。

投資する株式の範囲(約款第26条第1項第3号)

委託者が投資することを指図する株式は、東京証券取引所第一部に上場(上場予定を含みます。)している銘柄のうち、TOPIXに採用されているまたは採用が決定された銘柄の株式の発行会社の発行するものとします。ただし、株主割当により取得する株式については、この限りではありません。

株式の貸付の指図および範囲(約款第28条)

( )委託者は、信託財産の効率的な運用に資するため、信託財産に属する株式を次の範囲内で貸付の指図をすることができます。

株式の貸付は、貸付時点において、貸付株式の時価合計額が、信託財産で保有する株式の時価合計額を超えないこととします。

( )上記( )に定める限度額を超えることとなった場合には、委託者は速やかに、その超える額に相当する契約の一部の解約を指図するものとします。

( )委託者は、株式の貸付にあたって必要と認めるときは、担保の受入れの指図を行なうものとします。

一般社団法人投資信託協会規則に定める合理的な方法により算出した額が、信託財産の純資産総額を超えることとなるデリバティブ取引等(同規則に定めるデリバティブ取引等をいいます。)の利用は行ないません。(約款第26条第1項第7号)

一般社団法人投資信託協会規則に定める一の者に対する株式等エクスポージャー、債券等エクスポージャーおよびデリバティブ等エクスポージャーの信託財産の純資産総額に対する比率は、原則としてそれぞれ10%、合計で20%以内とすることとし、当該比率を超えることとなった場合には、同規則に従い

当該比率以内となるよう調整を行なうこととします。(約款第26条第1項第8号)

同一の法人の発行する株式への投資制限(投資信託及び投資法人に関する法律第9条)

同一の法人の発行する株式について、次の( )の数が( )の数を超えることとなる場合には、当該株式を信託財産で取得することを受託会社に指図しないものとします。

( )委託者が運用の指図を行なうすべてのファンドで保有する当該株式に係る議決権の総数

( )当該株式に係る議決権の総数に100分の50の率を乗じて得た数

### 3【投資リスク】

#### 基準価額の変動要因

ファンドの基準価額は、投資を行なっている有価証券等の値動きによる影響を受けますが、これらの運用による損益はすべて投資者の皆様に帰属します。

したがって、ファンドにおいて、投資者の皆様は投資元金は保証されているものではなく、基準価額の下落により、損失を被り、投資元金が割り込むことがあります。なお、投資信託は預貯金と異なります。

#### [ 株価変動リスク ]

ファンドは株式に投資を行ないますので、株価変動の影響を受けます。

基準価額の変動要因は上記に限定されるものではありません。

#### 対象株価指数と基準価額の主な乖離要因

ファンドは、基準価額が対象株価指数の動きと連動する投資成果を目指しますが、主として次のような要因があるため、同指数と一致した推移をすることを運用上お約束できるものではありません。

同指数が加重平均であるため、個別銘柄の組入比率を同指数構成銘柄の時価総額構成比率と全くの同一の比率とすることができないこと

同指数の構成銘柄異動や個別銘柄の資本異動、その他一部の交換の場合等によってポートフォリオの調整が行なわれる場合、個別銘柄の売買などにあたりマーケット・インパクトを受ける可能性があること、また、売買手数料などの取引費用を負担すること

追加設定の一部が金銭にて行なわれた場合、および組入銘柄の配当金や権利処理等によって信託財産に現金が発生すること

対象銘柄の売買価格と評価価格に価格差が生じる場合があること

先物取引を利用した場合、先物価格と同指数との間に価格差があること

信託報酬等のコスト負担があること

対象株価指数と基準価額の乖離要因は上記に限定されるものではありません。

#### その他の留意点

ファンドのお取引に関しては、金融商品取引法第37条の6の規定（いわゆるクーリング・オフ）の適用はありません。

資金動向、市況動向等によっては、また、不慮の出来事等が起きた場合には、投資方針に沿った運用ができない場合があります。

ファンドが組み入れる有価証券の発行体において、利払いや償還金の支払いが滞る可能性があります。

有価証券への投資等ファンドにかかる取引にあたっては、取引の相手方の倒産等により契約が不履行になる可能性があります。

ファンドの基準価額と対象株価指数は、費用等の要因により、完全に一致するものではありません。また、ファンドの投資成果が対象株価指数との連動または上回ることを保証するものではありません。ファンドの市場価格は、取引所における競争売買を通じ、需給を反映して決まります。したがって、市場価格は基準価額とは必ずしも一致するものではありません。

## 委託会社におけるリスクマネジメント体制

### リスク管理関連の委員会

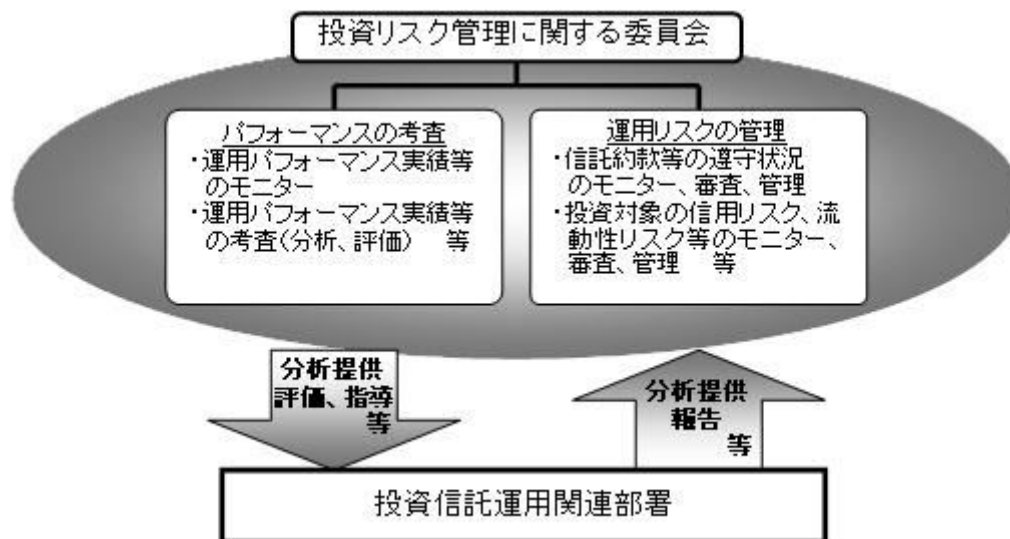
#### パフォーマンスの考査

投資信託の信託財産についてパフォーマンスに基づいた定期的な考査（分析、評価）の結果の報告、審議を行ないます。

#### 運用リスクの管理

投資信託の信託財産の運用リスクを把握、管理し、その結果に基づき運用部門その他関連部署への是正勧告を行なうことにより、適切な管理を行ないます。

### リスク管理体制図



投資リスクに関する管理体制等は今後変更となる場合があります。

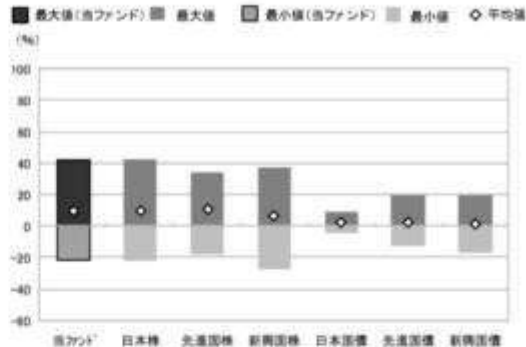
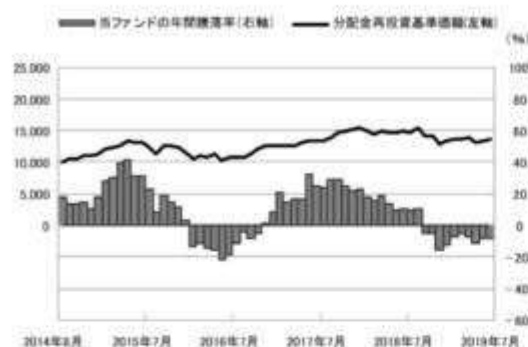


## リスクの定量的比較

(2014年8月末～2019年7月末:月次)

〈ファンドの年間騰落率および分配金再投資基準価額の推移〉

〈ファンドと代表的な資産クラスとの騰落率の比較〉



	当ファンド	日本株	先進国株	新興国株	日本国債	先進国債	新興国債
最大値(%)	41.7	41.9	34.1	37.2	9.3	19.3	19.3
最小値(%)	△ 22.1	△ 22.0	△ 17.5	△ 27.4	△ 4.0	△ 12.3	△ 17.4
平均値(%)	9.1	9.3	10.6	6.9	2.0	2.7	1.4

- \* 分配金再投資基準価額は、税引前の分配金を再投資したものとみなして計算したものです。2014年8月末を10,000として指数化しております。
- \* 年間騰落率は、2014年8月から2019年7月の5年間の各月末における1年間の騰落率を表示したものです。

- \* 全ての資産クラスが当ファンドの投資対象とは限りません。
- \* 2014年8月から2019年7月の5年間の騰落率の最大値・最小値・平均値を表示したものです。
- \* 決算日に対応した数値とは異なります。
- \* 当ファンドは分配金再投資基準価額の騰落率です。

※分配金再投資基準価額は、税引前の分配金を再投資したものとみなして計算しており、実際の基準価額と異なる場合があります。

## ＜代表的な資産クラスの指数＞

- 日本株：東証株価指数(TOPIX)(配当込み)
- 先進国株：MSCI-KOKUSAI指数(配当込み、円ベース)
- 新興国株：MSCIエマージング・マーケット・インデックス(配当込み、円ベース)
- 日本国債：NOMURA-BPI国債
- 先進国債：FTSE世界国債インデックス(除く日本、ヘッジなし・円ベース)
- 新興国債：JPモルガン・ガバメント・ボンド・インデックス・エマージング・マーケット・グローバル・ディバースファイド(円ベース)

## ■代表的な資産クラスの指数の著作権等について■

- 東証株価指数(TOPIX)(配当込み)・・・東証株価指数(TOPIX)(配当込み)は、株式会社東京証券取引所(東京証券取引所)の知的財産であり、指数の算出、指数値の公表、利用など同指数に関するすべての権利は、東京証券取引所が有しています。なお、本商品は、東京証券取引所により提供、保証又は販売されるものではなく、東京証券取引所は、ファンドの発行又は売買に起因するいかなる損害に対しても、責任を有しません。
- MSCI-KOKUSAI指数(配当込み、円ベース)、MSCIエマージング・マーケット・インデックス(配当込み、円ベース)・・・MSCI-KOKUSAI指数(配当込み、円ベース)、MSCIエマージング・マーケット・インデックス(配当込み、円ベース)は、MSCIが開発した指数です。同指数に対する著作権、知的財産その他一切の権利はMSCIに帰属します。またMSCIは、同指数の内容を変更する権利および公表を停止する権利を有しています。
- NOMURA-BPI国債・・・NOMURA-BPI国債の知的財産権は、野村證券株式会社に帰属します。なお、野村證券株式会社は、NOMURA-BPI国債の正確性、完全性、信頼性、有用性を保証するものではなく、NOMURA-BPI国債を用いて行われる野村アセットマネジメント株式会社の事業活動、サービスに関し一切責任を負いません。
- FTSE世界国債インデックス(除く日本、ヘッジなし・円ベース)・・・FTSE世界国債インデックス(除く日本、ヘッジなし・円ベース)は、FTSE Fixed Income LLCにより運営され、世界主要国の国債の総合収益率を各市場の時価総額で加重平均した債券インデックスです。同指数はFTSE Fixed Income LLCの知的財産であり、指数に関するすべての権利はFTSE Fixed Income LLCが有しています。
- JPモルガン・ガバメント・ボンド・インデックス・エマージング・マーケット・グローバル・ディバースファイド(円ベース)・・・「JPモルガン・ガバメント・ボンド・インデックス・エマージング・マーケット・グローバル・ディバースファイド(円ベース)」(ここでは「指数」とよびます)についてここに提供された情報は、指数のレベルも含め、但しそれに限定することなく、情報としてのみ使用されるものであり、金融商品の売買を勧誘、何らかの売買の公式なコンファメーション、或いは指数に関連する何らかの商品の価値や値段を決めるものでもありません。また、投資戦略や税金における会計アドバイスは法的に推奨するものでもありません。ここに含まれる市場価格、データ、その他の情報は確かなものと考えられますが、JPMorgan Chase & Co. 及びその子会社(以下、JPM)がその完全性や正確性を保証するものではありません。含まれる情報は通知なしに変更されることがあります。過去のパフォーマンスは将来のリターンを示唆するものではありません。本資料に含まれる発行体の金融商品について、JPMやその従業員がロング・ショート両方を含めてポジションを持ったり、売買を行ったり、またはマーケットメーカーを行ったりすることがあり、また、発行体の引受人、プレースメント・エージェンシー、アドバイザー、または買主になっている可能性もあります。米国のJP Morgan Securities LLC(ここでは「JPMSLLC」と呼びます)(「指数スポンサー」)は、指数に関する証券、金融商品または取引(ここでは「プロダクト」と呼びます)についての奨励、保障または販売促進を行いません。証券或いは金融商品全般、或いは特にプロダクトへの投資の推奨について、また金融市場における投資機会を指数に連動させる或いはそれを目的とする推奨の可否について、指数スポンサーは一切の表明または保証、或いは伝達または承認を行なうものではありません。指数スポンサーはプロダクトについての管理、マーケティング、トレーディングに関する義務または法的責任を負いません。指数は信用できると考えられる情報によって算出されていますが、その完全性や正確性、また指数に付随する情報について保証するものではありません。指数は指数スポンサーが保有する財産であり、その財産権はすべて指数スポンサーに帰属します。JPMSLLCはNASDAQ、NYSE、SIPCの会員です。JP MorganはJP Morgan Chase Bank, NA、JPSP、JP Morgan Securities PLC、またはその関係会社が投資銀行業務を行う際に使用する名称です。

(出所：株式会社野村総合研究所、FTSE Fixed Income LLC 他)

## 4【手数料等及び税金】

## (1)【申込手数料】

販売会社が独自に定める額 とします。

詳しくは販売会社にお問い合わせ下さい。なお、販売会社については、「サポートダイヤル」までお問い合わせ下さい。

取得時手数料は、ファンドの取得に関する事務手続き等の対価として、取得時に頂戴するものです。

## (2) 【換金(解約)手数料】

販売会社は、受益者が交換を行なうときおよび受益権の買取りを行なうときは、当該受益者から、販売会社が独自に定める手数料および当該手数料に係る消費税等に相当する金額を徴することができるものとして、

受益権の買取りは、「第2 管理及び運営 2 換金(解約)手続等 (c)受益権の買取り(買取請求制)の第1号、第2号」に該当する場合には限られます。

詳しくは販売会社にお問い合わせください。なお、販売会社については、「サポートダイヤル」までお問い合わせ下さい。

交換時手数料は、ファンドの交換に関する事務手続き等の対価として、交換時に頂戴するものです。

## (3) 【信託報酬等】

信託報酬の総額は、ファンドの計算期間を通じて毎日、次の により計算した額に、次の により計算した額を加えて得た額とします。ただし、次の により計算した額(税抜)に、次の により計算した額(税抜)を加算して得た額は、信託財産の純資産総額に年10,000分の24を乗じて得た額から下記(4)の 受益権の上場に係る費用および東証株価指数の商標(これに類する商標を含みます。)の使用料(以下、「商標使用料」といいます。)のうち受益者負担とした額を控除した額を超えないものとします。

信託財産の純資産総額に年10,000分の25.92<sup>1</sup>(税抜年10,000分の24)以内(2019年9月26日現在は年10,000分の11.88<sup>2</sup>(税抜年10,000分の11))で委託者が定める率を乗じて得た額とし、その配分については次の通り(税抜)とします。

< 委託会社 >                      < 受託会社 >  
年10,000分の7.5                      年10,000分の3.5

\* 上記配分は、2019年9月26日現在の信託報酬率における配分です。

株式の貸付を行なった場合は、その品貸料の54%<sup>3</sup>(税抜50%)以内の額。委託会社と受託会社の配分については折半とします。

\* 2019年10月1日以降消費税率が10%となった場合は、<sup>1</sup>が年10,000分の26.4、<sup>2</sup>が年10,000分の12.1、<sup>3</sup>が55%となります。

ファンドの信託報酬は、日々計上され、ファンドの基準価額に反映されます。なお、毎計算期間の最初の6ヵ月終了日および毎計算期末または信託終了のときファンドから支払われます。

### 支払先の役務の内容

< 委託会社 >	< 受託会社 >
----------	----------

ファンドの運用とそれに伴う調査、受託会社への指図、法定書面等の作成、基準価額の算出等	ファンドの財産の保管・管理、委託会社からの指図の実行等
--	-----------------------------

#### （４）【その他の手数料等】

ファンドに関する租税、信託事務の処理に要する諸費用および受託者の立替えた立替金の利息は、受益者の負担とし、信託財産中から支払われます。なお、受益権の上場に係る費用および東証株価指数についての商標(これに類する商標を含みます。)の使用料(以下、「商標使用料」といいます。)ならびに当該上場に係る費用および当該商標使用料に係る消費税等に相当する金額は、受益者の負担とし、信託財産中から支払うことができます。

2019年9月26日現在、現在、商標使用料は信託財産の純資産総額に、最大年0.0324%<sup>\*1</sup>（税抜年0.03%）を乗じて得た額（ただし、税抜150万円を下回る場合は、162万円<sup>\*2</sup>（税抜150万円））となります。

2019年9月26日現在、現在、受益権の上場に係る費用は以下の通りです。

- ・追加上場料：追加上場時の増加額（毎年末の純資産総額について、新規上場時及び新規上場した年から前年までの各年末の純資産総額のうち最大のものからの増加額）に対して、0.0081%<sup>\*3</sup>（税抜0.0075%）。

- ・年間上場料：毎年末の純資産総額に対して、最大0.0081%<sup>\*3</sup>（税抜0.0075%）。

\*2019年10月1日以降消費税率が10%となった場合は、\*1が年0.033%、\*2が165万円、\*3が0.00825%となります。

ファンドに関する組入有価証券の売買の際に発生する売買委託手数料、売買委託手数料に係る消費税等に相当する金額、先物取引等に要する費用は信託財産から支払われます。

監査法人等に支払うファンドの監査に係る費用および当該監査費用に係る消費税等に相当する金額は、信託報酬支払いのときに信託財産中から支払われます。

これらの費用等の中には、運用状況等により変動するものがあり、事前に料率、上限額等を表示することができないものがあります。

#### （５）【課税上の取扱い】

##### 個人の受益者に対する課税

##### 受益権の売却時

売却時の差益(譲渡益)については、申告分離課税により20.315%(国税(所得税及び復興特別所得税)15.315%および地方税5%)の税率が適用され、源泉徴収口座を選択した場合は20.315%の税率により源泉徴収が行なわれます。

##### 収益分配金の受取り時

分配金については、20.315%(国税15.315%および地方税5%)の税率による源泉徴収が行なわれます。なお、確定申告により、申告分離課税もしくは総合課税のいずれかを選択することもできます。

##### 受益権と現物株式との交換時

受益権と現物株式との交換についても受益権の譲渡として、上記「受益権の売却時」と同様の取扱いとなります。

##### 損益通算について

以下の所得間で損益通算が可能です。上場株式等の配当所得については申告分離課税を選択したものに

限ります。

《利子所得》	《上場株式等に係る譲渡所得等》 <sup>(注2)</sup>	《配当所得》
・特定公社債 <sup>(注1)</sup> の利子 ・公募公社債投資信託の収益分配金	特定公社債、公募公社債投資信託、上場株式、公募株式投資信託の ・譲渡益 ・譲渡損	・上場株式の配当 ・公募株式投資信託の収益分配金

(注1)「特定公社債」とは、国債、地方債、外国国債、公募公社債、上場公社債、2015年12月31日以前に発行された公社債（同族会社が発行した社債を除きます。）などの一定の公社債をいいます。

(注2)株式等に係る譲渡所得等について、上場株式等に係る譲渡所得等とそれ以外の株式等に係る譲渡所得等に区分し、別々の分離課税制度とすることとされ、原則として、これら相互の通算等ができないこととされました。

#### \* 少額投資非課税制度「愛称：NISA(ニーサ)」をご利用の場合

少額投資非課税制度「NISA(ニーサ)」は、上場株式、公募株式投資信託等に係る非課税制度です。NISAをご利用の場合、毎年、一定額の範囲で新たに購入したETFなどから生じる配当所得及び譲渡所得が一定期間非課税となります。他の口座で生じた配当所得や譲渡所得との損益通算はできません。販売会社で非課税口座を開設するなど、一定の条件に該当する方が対象となります。なお、分配金の受取方法によっては非課税とならない場合があります。詳しくは、販売会社にお問い合わせください。

#### 法人の受益者に対する課税

##### 受益権の売却時

通常の株式の売却時と同様に、受益権の取得価額と売却価額との差額について、他の法人所得と合算して課税されます。

##### 収益分配金の受取り時

収益分配金の益金不算入の対象となります。

益金不算入の限度は株式の配当金と同様の取扱いとなります。

##### 受益権と現物株式との交換時

受益権と現物株式との交換についても受益権の譲渡として、上記「受益権の売却時」と同様の取扱いとなります。

なお、税金の取扱いの詳細については税務専門家等にご確認されることをお勧めします。

税法が改正された場合等は、上記「(5)課税上の取扱い」の内容（2019年7月末現在）が変更になる場合があります。

## 5【運用状況】

以下は2019年7月31日現在の運用状況であります。

また、投資比率とはファンドの純資産総額に対する当該資産の時価比率をいいます。

### (1)【投資状況】

資産の種類	国/地域	時価合計(円)	投資比率(%)
株式	日本	9,136,202,828,750	98.85
現金・預金・その他資産(負債控除後)		105,499,181,132	1.14
合計(純資産総額)		9,241,702,009,882	100.00

## その他の資産の投資状況

その他の資産として、下記の通り先物取引を利用しています。

評価にあたっては知りうる直近の日の主たる取引所の発表する清算値段又は最終相場で評価しております。

資産の種類	建別	国/地域	時価合計(円)	投資比率(%)
株価指数先物取引	買建	日本	103,653,540,000	1.12

## (2)【投資資産】

## 【投資有価証券の主要銘柄】

順位	国/地域	種類	銘柄名	業種	数量	簿価単価(円)	簿価金額(円)	評価単価(円)	評価金額(円)	投資比率(%)
1	日本	株式	トヨタ自動車	輸送用機器	45,432,300	6,911.01	313,983,318,044	7,024.00	319,116,475,200	3.45
2	日本	株式	ソフトバンクグループ	情報・通信業	31,742,700	5,184.55	164,571,615,285	5,628.00	178,647,915,600	1.93
3	日本	株式	ソニー	電気機器	27,360,800	5,953.99	162,906,037,022	6,170.00	168,816,136,000	1.82
4	日本	株式	三菱UFJフィナンシャル・グループ	銀行業	276,804,200	526.37	145,702,375,658	524.20	145,100,761,640	1.57
5	日本	株式	日本電信電話	情報・通信業	27,362,300	5,168.71	141,427,976,181	4,922.00	134,677,240,600	1.45
6	日本	株式	武田薬品工業	医薬品	35,592,300	3,860.24	137,395,096,070	3,635.00	129,378,010,500	1.39
7	日本	株式	キーエンス	電気機器	2,001,000	65,171.53	130,408,247,889	63,130.00	126,323,130,000	1.36
8	日本	株式	三井住友フィナンシャルグループ	銀行業	28,341,100	3,838.96	108,800,593,489	3,807.00	107,894,567,700	1.16
9	日本	株式	リクルートホールディングス	サービス業	27,907,100	3,496.95	97,589,938,290	3,718.00	103,758,597,800	1.12
10	日本	株式	KDDI	情報・通信業	32,795,000	2,857.85	93,723,245,368	2,853.50	93,580,532,500	1.01
11	日本	株式	任天堂	その他製品	2,333,300	40,011.28	93,358,330,609	40,100.00	93,565,330,000	1.01
12	日本	株式	本田技研工業	輸送用機器	34,392,800	2,858.80	98,322,160,680	2,710.50	93,221,684,400	1.00
13	日本	株式	みずほフィナンシャルグループ	銀行業	546,398,300	158.45	86,581,234,952	154.40	84,363,897,520	0.91
14	日本	株式	東京海上ホールディングス	保険業	14,379,200	5,656.98	81,342,935,784	5,797.00	83,356,222,400	0.90
15	日本	株式	三菱商事	卸売業	28,177,400	2,931.61	82,605,293,784	2,936.50	82,742,935,100	0.89
16	日本	株式	東海旅客鉄道	陸運業	3,650,500	21,772.42	79,480,253,657	21,920.00	80,018,960,000	0.86
17	日本	株式	花王	化学	9,897,300	8,274.21	81,892,408,464	7,979.00	78,970,556,700	0.85
18	日本	株式	信越化学工業	化学	7,036,300	9,701.28	68,261,164,256	11,155.00	78,489,926,500	0.84
19	日本	株式	第一三共	医薬品	11,666,800	5,958.82	69,520,374,704	6,647.00	77,549,219,600	0.83
20	日本	株式	ファナック	電気機器	3,873,900	19,591.23	75,894,501,192	19,530.00	75,657,267,000	0.81
21	日本	株式	ダイキン工業	機械	5,565,200	14,156.78	78,785,312,820	13,585.00	75,603,242,000	0.81
22	日本	株式	東日本旅客鉄道	陸運業	7,249,500	10,246.69	74,283,427,933	10,005.00	72,531,247,500	0.78
23	日本	株式	日本電産	電気機器	4,905,900	14,317.90	70,242,219,274	14,715.00	72,190,318,500	0.78

24	日本	株式	日立製作所	電気機器	18,353,100	4,055.77	74,436,014,735	3,892.00	71,430,265,200	0.77
25	日本	株式	H O Y A	精密機器	8,207,800	8,002.18	65,680,341,247	8,405.00	68,986,559,000	0.74
26	日本	株式	オリエンタルランド	サービス業	4,603,500	13,833.79	63,683,887,701	14,440.00	66,474,540,000	0.71
27	日本	株式	N T T ドコモ	情報・通信業	25,329,800	2,574.29	65,206,340,464	2,615.00	66,237,427,000	0.71
28	日本	株式	キヤノン	電気機器	21,947,100	3,191.52	70,044,769,608	2,970.50	65,193,860,550	0.70
29	日本	株式	資生堂	化学	8,100,900	8,124.23	65,813,631,019	8,046.00	65,179,841,400	0.70
30	日本	株式	セブン&アイ・ホールディングス	小売業	16,830,500	3,772.88	63,499,610,230	3,728.00	62,744,104,000	0.67

## 種類別及び業種別投資比率

種類	国内/国外	業種	投資比率(%)
株式	国内	水産・農林業	0.11
		鉱業	0.26
		建設業	2.73
		食料品	3.98
		繊維製品	0.62
		パルプ・紙	0.26
		化学	7.25
		医薬品	5.52
		石油・石炭製品	0.58
		ゴム製品	0.75
		ガラス・土石製品	0.83
		鉄鋼	0.84
		非鉄金属	0.73
		金属製品	0.57
		機械	4.98
		電気機器	13.71
		輸送用機器	7.65
		精密機器	2.11
		その他製品	2.17
		電気・ガス業	1.67
		陸運業	4.61
		海運業	0.16
		空運業	0.54
		倉庫・運輸関連業	0.19
情報・通信業	8.93		
卸売業	4.89		
小売業	4.58		
銀行業	5.74		
証券、商品先物取引業	0.71		
保険業	2.35		
その他金融業	1.08		

	不動産業	2.40
	サービス業	5.21
合 計		98.85

## 【投資不動産物件】

該当事項はありません。

## 【その他投資資産の主要なもの】

その他の資産として、下記の通り先物取引を利用しています。

評価にあたっては知りうる直近の日の主たる取引所の発表する清算値段又は最終相場で評価しております。

種類	取引所	名称	買建/ 売建	枚数	通貨	帳簿価額 (円)	評価額 (円)	投資 比率 (%)
株価指数先物 取引	大阪取引所	TOPIX先物(2019年09月限)	買建	6,619	日本円	103,885,205,000	103,653,540,000	1.12

## (3) 【運用実績】

## 【純資産の推移】

2019年7月末日及び同日前1年以内における各月末並びに下記決算期末の純資産及び金融商品取引所の取引価格の推移は次の通りです。

		純資産総額（百万円）		1口当たり純資産額(円)		東京証券取引所 取引価格（円）
		（分配落）	（分配付）	（分配落）	（分配付）	
第9計算期間	(2010年 7月10日)	521,769	531,444	868.2000	884.3000	869
第10計算期間	(2011年 7月10日)	600,253	614,399	878.3400	899.0400	879
第11計算期間	(2012年 7月10日)	786,902	802,453	764.0900	779.1900	766
第12計算期間	(2013年 7月10日)	1,322,864	1,344,075	1,209.9100	1,229.3100	1,212
第13計算期間	(2014年 7月10日)	1,662,725	1,689,530	1,277.8200	1,298.4200	1,278
第14計算期間	(2015年 7月10日)	2,667,174	2,705,234	1,611.7900	1,634.7900	1,612
第15計算期間	(2016年 7月10日)	2,486,874	2,542,122	1,228.8400	1,256.1400	1,227
第16計算期間	(2017年 7月10日)	5,204,310	5,286,375	1,648.8400	1,674.8400	1,648
第17計算期間	(2018年 7月10日)	7,710,250	7,844,151	1,756.2400	1,786.7400	1,758
第18計算期間	(2019年 7月10日)	9,240,753	9,431,743	1,611.1700	1,644.4700	1,611
	2018年 7月末日	8,040,146		1,794.1600		1,794
	8月末日	8,084,534		1,776.1900		1,775
	9月末日	8,718,568		1,874.6400		1,876
	10月末日	8,071,810		1,698.0800		1,698
	11月末日	8,434,586		1,720.4200		1,720
	12月末日	7,802,391		1,544.0500		1,547
	2019年 1月末日	8,431,791		1,619.8400		1,621
	2月末日	8,771,975		1,661.7400		1,662
	3月末日	8,850,590		1,662.9700		1,661

4月末日	9,115,611		1,690.4300		1,689
5月末日	8,713,976		1,580.4800		1,581
6月末日	9,191,532		1,623.5200		1,625
7月末日	9,241,702		1,604.9000		1,605

決算日が休日の場合は、前営業日の取引価格を記載しております。

#### 【分配の推移】

	計算期間	1口当たりの分配金
第9計算期間	2009年 7月11日～2010年 7月10日	16.1000円
第10計算期間	2010年 7月11日～2011年 7月10日	20.7000円
第11計算期間	2011年 7月11日～2012年 7月10日	15.1000円
第12計算期間	2012年 7月11日～2013年 7月10日	19.4000円
第13計算期間	2013年 7月11日～2014年 7月10日	20.6000円
第14計算期間	2014年 7月11日～2015年 7月10日	23.0000円
第15計算期間	2015年 7月11日～2016年 7月10日	27.3000円
第16計算期間	2016年 7月11日～2017年 7月10日	26.0000円
第17計算期間	2017年 7月11日～2018年 7月10日	30.5000円
第18計算期間	2018年 7月11日～2019年 7月10日	33.3000円

#### 【収益率の推移】

	計算期間	収益率
第9計算期間	2009年 7月11日～2010年 7月10日	0.5%
第10計算期間	2010年 7月11日～2011年 7月10日	3.6%
第11計算期間	2011年 7月11日～2012年 7月10日	11.3%
第12計算期間	2012年 7月11日～2013年 7月10日	60.9%
第13計算期間	2013年 7月11日～2014年 7月10日	7.3%
第14計算期間	2014年 7月11日～2015年 7月10日	27.9%
第15計算期間	2015年 7月11日～2016年 7月10日	22.1%
第16計算期間	2016年 7月11日～2017年 7月10日	36.3%
第17計算期間	2017年 7月11日～2018年 7月10日	8.4%
第18計算期間	2018年 7月11日～2019年 7月10日	6.4%

各計算期間の収益率は、計算期間末の基準価額（分配付の額）から当該計算期間の直前の計算期間末の基準価額（分配落の額。以下「前期末基準価額」といいます。）を控除した額を前期末基準価額で除して得た数に100を乗じて得た数を記載しております。なお、小数点以下2桁目を四捨五入し、小数点以下1桁目まで表示しております。

#### （４）【設定及び解約の実績】

	計算期間	設定口数	解約口数	発行済み口数
第9計算期間	2009年 7月11日～2010年 7月10日	88,980,600	189,778,617	600,978,981



第10計算期間	2010年 7月11日～2011年 7月10日	601,080,000	518,662,001	683,396,980
第11計算期間	2011年 7月11日～2012年 7月10日	456,916,800	110,451,831	1,029,861,949
第12計算期間	2012年 7月11日～2013年 7月10日	248,965,200	185,470,876	1,093,356,273
第13計算期間	2013年 7月11日～2014年 7月10日	308,926,000	101,059,649	1,301,222,624
第14計算期間	2014年 7月11日～2015年 7月10日	635,850,200	282,280,364	1,654,792,460
第15計算期間	2015年 7月11日～2016年 7月10日	826,756,000	457,797,804	2,023,750,656
第16計算期間	2016年 7月11日～2017年 7月10日	1,529,513,400	396,921,620	3,156,342,436
第17計算期間	2017年 7月11日～2018年 7月10日	1,531,801,600	297,932,561	4,390,211,475
第18計算期間	2018年 7月11日～2019年 7月10日	1,514,403,500	169,198,478	5,735,416,497

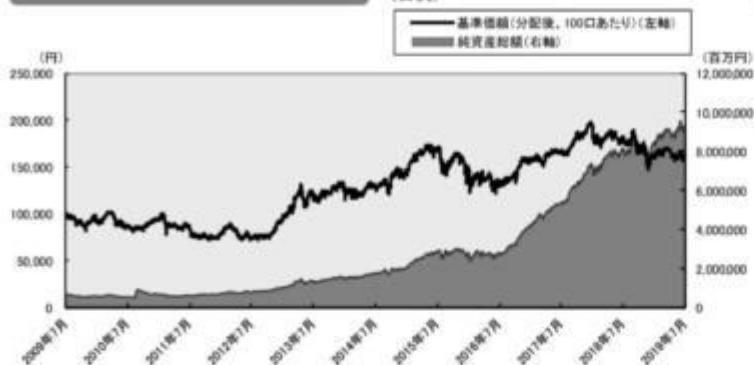
本邦外における設定及び解約の実績はありません。

解約口数は交換口数を表示しております。

#### 参考情報

**運用実績**（2019年7月31日現在）**基準価額・純資産の推移**

（日次）

**分配の推移**

（100口あたり、課税前）

2019年7月	3,330 円
2018年7月	3,050 円
2017年7月	2,600 円
2016年7月	2,730 円
2015年7月	2,300 円
設定来累計	33,612 円

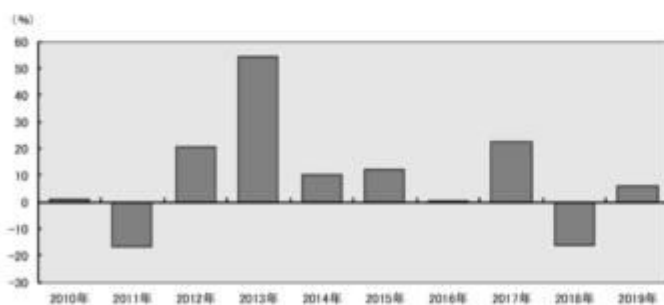
**主要な資産の状況**

銘柄別投資比率(上位)

順位	銘柄	業種	投資比率 (%)
1	トヨタ自動車	輸送用機器	3.5
2	ソフトバンクグループ	情報・通信業	1.9
3	ソニー	電気機器	1.8
4	三菱UFJフィナンシャル・グループ	銀行業	1.6
5	日本電信電話	情報・通信業	1.5
6	武田薬品工業	医薬品	1.4
7	キーエンス	電気機器	1.4
8	三井住友フィナンシャルグループ	銀行業	1.2
9	リクルートホールディングス	サービス業	1.1
10	KDDI	情報・通信業	1.0

**年間収益率の推移**

（暦年ベース）



- ・ファンドの年間収益率は税引前分配金を再投資して算出。
- ・2019年は年初から運用実績作成基準日までの収益率。

●ファンドの運用実績はあくまで過去の実績であり、将来の運用成果を約束するものではありません。●ファンドの運用状況は、別途、委託会社ホームページで開示している場合があります。

**第2【管理及び運営】****1【申込（販売）手続等】**

申込期間中の各営業日に、受益権の募集が行なわれます。

取得申込の受付については、取得申込受付日の前営業日の午後4時まで、取得申込みが行なわれかつ当該取得申込みにかかる販売会社所定の事務手続が完了したものを当該取得申込受付日の受付分とします。

ただし、委託者は、原則として、次の各号の期日および期間については、受益権の取得申込の受付を停止します。

- 1 毎月最終営業日の前営業日
- 2 TOPIX構成銘柄の配当落日および権利落日の各々前営業日から起算して2営業日以内
- 3 TOPIXの銘柄変更実施日および銘柄株数変更実施日の各々3営業日前から起算して4営業日以内
- 4 ファンドの計算期間終了日(決算日)の3営業日前から起算して3営業日以内（ただし、計算期間終了日が休日（営業日でない日をいいます。）の場合は、当該計算期間終了日の4営業日前から起算して4営業日以内）
- 5 前各号のほか、委託者が、運用の基本方針に沿った運用に支障を来すおそれのあるやむを得ない事情が生じたものと認めたとき

なお、上記各号に該当する期日および期間であっても、信託財産の状況、資金動向、市況動向等を鑑み、信託財産に及ぼす影響が軽微である等と判断される期日および期間（第5号に掲げるものを除く。）については、受益権の取得の申込を受理する場合があります。

ファンドの申込(販売)手続についてご不明な点がある場合には、下記の照会先までお問い合わせ下さい。

野村アセットマネジメント株式会社

サポートダイヤル 0120-753104（フリーダイヤル）

<受付時間> 営業日の午前9時～午後5時

インターネットホームページ <http://www.nomura-am.co.jp/>

販売の単位は、1ユニット以上1ユニット単位とします。

なお、「ユニット」とは、TOPIXに連動すると委託者が想定する1単位の株式のポートフォリオに相当する口数の受益権をいいます。

1ユニットの受益権の口数<sup>(1)</sup>は、100口の整数倍とし、取得申込受付日に委託者が定めます。

(1) 信託財産が運用の対象とする各銘柄の株式の数の構成比率に相当する比率により構成され、委託者がTOPIXに連動すると想定する、1単位の現物株式のポートフォリオ(原則日々公表するものとします。)を構成する銘柄の株式につき金融商品取引所が定める一売買単位(「取引所売買単位」といいます。)の整数倍の株数をもって受益権を取得するために必要な口数を基礎として委託者が定めます。

委託者は、取得申込日の2営業日前までに、申込ユニット数に応じた現物株式のポートフォリオ(以下「指定株式ポートフォリオ」といいます。)を販売会社に提示します。

取得申込者は、取得申込のユニット数に応じた指定株式ポートフォリオを取得申込日から起算して3営業日目までに、販売会社に保護預けをするものとします<sup>(2)</sup>。

(2) 取得申込者が、TOPIXの構成銘柄である株式の発行会社等である場合には、原則として取得申込者は、指定株式ポートフォリオにおける当該発行会社の株式の時価総額に相当する金額を当該株式に代えて金銭をもって支払うものとします。この場合の時価総額は、取得申込受付日の基準価額の計算日における当該発行会社の株式の金融商品取引所の終値(終値のないものについてはそれに準ずる価額。)に指定株式ポートフォリオにおける当該株式の株数を乗じて得た金額とします。なお、この場合、取得申込者は、当該発行会社の株式を信託財産において取得するために必要な経費に相当する金額(上記に定める当該株式の時価総額の0.15%の額)をあわせて支払うものとします。

なお、取得申込者が、TOPIX構成銘柄である株式の発行会社等である場合、当該取得申込を当該取得申込者から受付けた第一種金融商品取引業者(第一種金融商品取引業者がTOPIX構成銘柄である株式の発行会社等に該当する場合に、当該第一種金融商品取引業者が自己勘定で取得申込を行なうときを含むものとします。)は、取得申込を取次ぐ際に委託者にその旨を書面をもって通知するものとします。

当該通知が取得申込の取次ぎの際に行なわれなかった場合において、そのことによって信託財産その他に損害が生じたときには、取得申込を取次いだ第一種金融商品取引業者がその責を負うものとします。

なお、指定株式ポートフォリオの時価評価額が申込ユニットの評価額に満たない場合は、取得申込者は、その差額に相当する金銭を取得申込日から起算して3営業日目までに販売会社に支払うものとします。

受益権の販売価額は、取得申込受付日の基準価額とします。

金融商品取引所（金融商品取引法第2条第16項に規定する金融商品取引所をいいます。）における取引の停止、決済機能の停止その他やむを得ない事情があるときは、信託約款の規定に従い、委託者の判断でファンドの受益権の取得申込の受け付けを停止すること、およびすでに受け付けた取得申込の受け付けを取り消す場合があります。

取得申込者は販売会社に、取得申込と同時にまたは予め当該取得申込者が受益権の振替を行うための振替機関等の口座を申し出るものとし、当該口座に当該取得申込者に係る口数の増加の記載または記録が行なわれます。なお、販売会社は、当該取得申込に要する指定株式ポートフォリオ等（取得申込者が、TOPIXの構成銘柄である株式の発行会社等である場合の当該株式の個別銘柄時価総額に相当する金額および必要な経費に相当する金額を含みます。以下この項において同じ。）の受渡しまたは支払いと引き換えに、当該口座に当該取得申込者に係る口数の増加の記載または記録を行なうことができます。受託者は、追加信託にかかる指定株式ポートフォリオ等について受入れまたは振替済の通知を受けた場合には、振替機関に対し追加信託が行われた旨を通知するものとします。委託者は、追加信託により分割された受益権について、振替機関等の振替口座簿への新たな記載または記録をするため社振法に定める事項の振替機関への通知を行なうものとします。振替機関等は、委託者から振替機関への通知があった場合、社振法の規定にしたがい、その備える振替口座簿への新たな記載または記録を行ないます。

## 2【換金（解約）手続等】

### (a) 信託の一部解約(解約請求制)

受益者は、自己に帰属する受益権について、信託期間中に一部解約の実行を請求することはできません。

### (b) 受益権と信託財産に属する株式との交換

受益者は、自己に帰属する受益権につき、委託者に対し、交換の請求を委託者が受け付けた日(以下「交換受付日」といいます。)の前営業日(以下「交換申込日」といいます。)に、一定口数の整数倍の受益権をもって、当該受益権と当該受益権の信託財産に対する持分に相当する株式との交換(以下「交換」といいます。)を請求することができます。なお、交換申込日の午後4時までに委託者に交換の連絡をして受理されたものを、交換の申込みとして取扱います。

委託者は、原則として、次の各号の期日および期間については、交換請求の受付を停止します。

- 1 毎月最終営業日およびその前営業日
- 2 TOPIX構成銘柄の配当落日および権利落日の各々前営業日
- 3 TOPIXの銘柄変更実施日および銘柄株数変更実施日の各々3営業日前から起算して3営業日以内
- 4 ファンドの計算期間終了日(決算日)の3営業日前から起算して3営業日以内(ただし、計算期間終了日が休日(営業日でない日)をいいます。)の場合は、当該計算期間終了日の4営業日前から起算して4営業日以内)
- 5 前各号のほか、委託者が、運用の基本方針に沿った運用に支障を来すおそれのあるやむを得ない

### 事情が生じたものと認めるとき

なお、上記各号に該当する期日および期間であっても、信託財産の状況、資金動向、市況動向等を鑑み、信託財産に及ぼす影響が軽微である等と判断される期日および期間（第5号に掲げるものを除く。）については、交換請求の受付を行なう場合があります。

なお、交換請求の受付を停止したときは、受益者は、当該受付停止以前に行なった当日の交換の請求を撤回できます。ただし、受益者がその交換の請求を撤回しない場合には、当該交換は、当該受付停止を解除した後の最初の基準価額の計算日に交換の請求を受けたものとし、

受益者が、交換の請求をするときは、販売会社に対し、振替受益権をもって、販売会社所定の方法で行なうものとし、

交換の単位は200万口以上200万口単位とします。交換の単位は、信託財産に属する銘柄の株式の構成比率に相当する比率により構成され、委託者がTOPIXに連動すると想定する、1単位の現物株式のポートフォリオを構成する銘柄の株式につき取引所売買単位の整数倍の株数と交換するために必要な口数を基礎として委託者が定めた口数(以下「最小交換口数」といいます。)とします。なお、将来においてTOPIXの変動(値上がり)などにより、基準とする口数は変更されることがあります。

交換の価額は、交換請求受付日の基準価額とします。

販売会社は、受益者が交換を行なうとき、当該受益者から、販売会社が独自に定める手数料および当該手数料に係る消費税等に相当する金額を徴することができるものとし、

金融商品取引所における取引の停止、決済機能の停止その他やむを得ない事情があるときは、信託約款の規定に従い、委託者の判断で交換の請求の受付を停止すること、およびすでに受けた交換請求の受付を取り消す場合があります。

また、交換請求の受付が中止された場合には、受益者は、当該受付停止以前に行なった当日の交換の請求を撤回できます。ただし、受益者がその交換の請求を撤回しない場合には、当該交換は、当該受付停止を解除した後の最初の基準価額の計算日に交換の請求を受けたものとし、

販売会社は、振替機関の定める方法により、振替受益権の抹消に係る手続きを行なうものとし、

当該抹消に係る手続きおよび交換株式に係る振替請求が行なわれた後に、振替機関は、当該交換に係る受益権の口数と同口数の振替受益権を抹消するものとし、社振法の規定にしたがい振替機関等の口座に交換の請求を行なった受益者に係る当該口数の減少の記載または記録が行なわれます。委託者は、交換請求受付日の翌営業日以降、交換によって抹消されることとなる振替受益権と同口数の受益権を失効したものとして取扱うこととし、受託者は、委託者の交換の指図に基づいて、交換にかかる振替受益権については、振替口座簿における抹消の手続きおよび交換株式の振替日における抹消の確認をもって、当該振替受益権を受け入れ抹消したものとして取り扱います。

受益証券をお手許で保有されている方は、個別に振替受益権とするための所要の手続きが必要であり、この手続きには時間を要しますので、ご注意ください。

### (交換で交付する銘柄・株数の計算)

受益者が交換によって取得できる銘柄・株数は、交換の請求を委託者が受けた日のファンドの保有銘柄および基準価額に基づいて計算された銘柄・株数とし、株数については取引所売買単位(以下「単位株数」といいます。)の整数倍とします。

なお、具体的な計算方法は、原則として以下の通りです。

交換申込日の翌営業日における、信託財産中の株式時価総額のうち、交換口数分の概算株式時価総額を計算します。

で求めた時価総額に、ファンドが保有している銘柄の時価構成比率を乗じ、銘柄毎の時価で

除した各銘柄の株数を計算します。

で求めた各銘柄の株数を、単位株数の整数倍に、単位株数未滿を四捨五入することにより調整します。(これを「仮交換ポートフォリオ」とします。)

で求めた仮交換ポートフォリオに各銘柄の時価を乗じ、仮交換ポートフォリオの時価総額を計算します。

で求めた仮交換ポートの時価総額が で求めた交換口数分の概算株式時価総額を下回っている場合は、当該仮交換ポートフォリオを交換ポートフォリオとします。

逆に、上回っている場合は仮交換ポートフォリオについて、以下の調整を行いません。

( ) における四捨五入の結果、繰り上げた金額(「繰り上げた株数×当該銘柄の株価」をいい、以下「繰上金額」といいます。)が一番大きい銘柄を1単位株数分減じ、これを新たな仮交換ポートフォリオとします。

( ) 新たな仮交換ポートフォリオの時価総額が で求めた交換口数分の概算株式時価総額を下回っている場合は、当該仮交換ポートフォリオを交換ポートフォリオとします。逆に、上回っている場合は、 における繰上金額が次に大きい銘柄を1単位株数分減じ、これを新たな仮交換ポートフォリオとします。

( )( )を繰り返します。

原則として、 で求めた交換ポートフォリオを構成する銘柄・株数が交換で交付する銘柄・株数となります。

なお、交換を請求した受益者が複数いる場合等において、四捨五入による丸め誤差の影響等により、各受益者毎の交換株数の合計がファンドで保有する株数を超過してしまう銘柄が生じた場合等には、交換ポートフォリオから当該銘柄を1単位株数分減じる等の調整を行なう場合があります。

交換により交付する銘柄は、必ずしもTOPIXを構成する全ての銘柄になる訳ではありません。

また、交換により交付する個別銘柄の構成比は、必ずしもTOPIXを構成する個別銘柄の構成比と等しくなる訳ではありません。

#### (交換する受益権口数の確定)

委託者は、受益者が最小交換口数の整数倍の振替受益権を委託者に提示して交換の請求を行ない、その請求を受付けた場合には、受益者から提示された口数の受益権から受益者が取得できる個別銘柄の株数を計算し、交換に要する受益権の口数(1口未滿の端数があるときは、1口に切上げます。以下「交換必要口数」といいます。)を確定します。

委託者は、受託者に対し、交換必要口数の受益権と信託財産に属する株式のうち取引所売買単位の整数倍となる株式を交換するよう指図します。ただし、交換の請求を行なった受益者が、TOPIX構成銘柄である株式の発行会社等である場合には、原則として委託者は、交換必要口数から当該発行会社の株式の個別銘柄時価総額に相当する口数を除いた口数の受益権と、取引所売買単位の整数倍となる株式(当該発行会社の株式を除きます。)を交換するよう指図するものとします。この場合の個別銘柄時価総額は、交換請求受付日の基準価額の計算日における当該発行会社の株式の金融商品取引所の終値(終値のないものについてはそれに準ずる価額。)に前記「交換で交付する銘柄・株数の計算」により計算された当該発行会社の株数を乗じて得た金額とします。

なお、交換の請求を行なう受益者が、TOPIX構成銘柄である株式の発行会社等である場合、当該交換の請求を当該受益者から受付けた第一種金融商品取引業者(第一種金融商品取引業者がTOPIX構成銘柄である株式の発行会社等に該当する場合に、当該販売会社が自己勘定で交換を請求するときを含むもの)とします。)は、交換の請求を取次ぐ際に委託者にその旨を書面をもって通知するものとします。当該通知が交換の請求の取次ぎの際に行なわれなかった場合において、そのことによって信託財産その他に損害が

生じたときには、交換の請求を取次いだ第一種金融商品取引業者がその責を負うものとします。

(交換による株式の交付等)

受託者は、販売会社による振替受益権の抹消に係る手続きが行なわれたことを確認したときには、委託者の指図に従い、振替機関の定める方法により信託財産に属する交換株式に係る振替請求を行なうものとします。受益者への交換株式の交付に際しては、原則として交換請求受付日から起算して3営業日目から、振替機関等の口座に交換の請求を行なった受益者に係る株数の増加の記載または記録が行なわれます。

(c) 受益権の買取り(買取請求制)

販売会社は、次の各号に該当する場合で、受益者の請求があるときは、その受益権を買取ります。ただし、第2号の場合の請求は、信託終了日の2営業日前までとします。

- 1 交換により発生する取引所売買単位未満の振替受益権
- 2 受益権を上場したすべての金融商品取引所において上場廃止になったとき

受益権の買取価額は、買取申込みを受付けた日の基準価額とします。

販売会社は、受益権の買取りを行なうときは、販売会社が独自に定める手数料および当該手数料に係る消費税等に相当する金額を徴することができるものとします。

金融商品取引所における取引の停止、決済機能の停止その他やむを得ない事情があるときは、販売会社は、信託約款の規定に従い、委託者と協議のうえ、受益権の買取りを停止すること、およびすでに受付けた受益権の買取りを取り消す場合があります。

また、受益権の買取りが停止された場合には、受益者は買取り停止以前に行なった当日の買取り請求を撤回できます。ただし、受益者がその買取り請求を撤回しない場合には、当該受益権の買取価額は、買取り停止を解除した後の最初の基準価額の計算日に買取請求を受け付けたものとして、当該日の基準価額とします。

上記(a)、(b)及び(c)の詳細については下記の照会先までお問い合わせ下さい。

野村アセットマネジメント株式会社

サポートダイヤル 0120-753104 (フリーダイヤル)

<受付時間> 営業日の午前9時～午後5時

インターネットホームページ <http://www.nomura-am.co.jp/>

### 3【資産管理等の概要】

#### (1)【資産の評価】

##### <基準価額の計算方法>

基準価額とは、計算日において、信託財産に属する資産(受入担保金代用有価証券を除きます。)を法令および一般社団法人投資信託協会規則に従って時価または一部償却原価法により評価して得た信託財産の資産総額から負債総額を控除した金額(「純資産総額」といいます。)を、計算日における受益権口数で除した100口当りの金額をいいます。

信託財産に属する株式(交換の実行に係る株式で、受益者に対し未交付のもの(株式の振替制度移行後においては、振替機関等の受益者の口座に未振替のもの)とします。)を除く)の時価評価は、原則とし

て、金融商品取引所の終値(終値のないものについてはそれに準ずる価額)により評価するものとし  
ます。

ファンドの基準価額については下記の照会先までお問い合わせ下さい。

野村アセットマネジメント株式会社

サポートダイヤル 0120-753104 (フリーダイヤル)

< 受付時間 > 営業日の午前9時～午後5時

インターネットホームページ <http://www.nomura-am.co.jp/>

< 追加信託金額の計理処理について >

- ( ) 追加信託に相当する金額は、追加信託を行なう日の前日の基準価額に、当該追加信託にかかる受益権の口数を乗じて得た額に前記「1 申込(販売)手続等 (2)」中の経費に相当する金額を加えた額とします。
- ( ) 追加信託に相当する金額は、当該金額と元本に相当する金額との差額を追加信託差金として処理します。

< 受益権と株式の交換の計理処理について >

受益権と株式の交換にあっては、交換必要口数(交換の請求を行なった受益者がTOPIX構成銘柄の発行会社等である場合において受益権を返還する場合は、当該受益権の口数を控除して得た口数)に交換請求受付日の基準価額を乗じて得た金額と元本に相当する金額との差額を交換(解約)差金として処理します。

(2) 【保管】

ファンドの受益権の帰属は、振替機関等の振替口座簿に記載または記録されることにより定まり、受益証券を発行しませんので、受益証券の保管に関する該当事項はありません。

(3) 【信託期間】

無期限とします(2001年7月11日設定)。

(4) 【計算期間】

毎年7月11日から翌年7月10日までとします。

なお、最終計算期間の終了日は、この信託が終了する場合における信託期間の終了日とします。

(5) 【その他】

(a) ファンドの繰上償還条項

- ( ) 委託者は、信託財産の一部を受益権と交換することにより、受益権の口数が300万口を下回ることとなった場合、または、この信託契約を解約することが受益者のため有利であると認めるときは、受託者と合意のうえ、この信託契約を解約し信託を終了させることができます。この場合において、委託



者は、あらかじめ、解約しようとする旨を監督官庁に届け出ます。

( )委託者は、受益権を上場したすべての金融商品取引所において上場廃止になったときまたはTOPIXが廃止されたときは、受託者と合意のうえ、この信託契約を解約し信託を終了させます。この場合において、委託者は、あらかじめ、解約しようとする旨を監督官庁に届け出ます。

(b) 信託期間の終了

( )委託者は、上記「(a)ファンドの繰上償還条項」に従い信託期間を終了させるには、上記「(a)ファンドの繰上償還条項」( )および( )の事項について、あらかじめ、解約しようとする旨を公告し、かつ、その旨を記載した書面をこの信託契約に係る知られたる受益者に対して交付します。ただし、この信託契約に係るすべての受益者に対して書面を交付したときは、原則として、公告を行いません。

( )上記( )の公告および書面には、受益者で異議のある者は一定の期間内に委託者に対して異議を述べるべき旨を付記します。なお、一定の期間は一月を下らないものとします。

( )上記( )の一定の期間内に異議を述べた受益者の受益権の口数が受益権の総口数の二分の一を超えるときは、上記「(a)ファンドの繰上償還条項」( )の信託契約の解約をしません。

( )委託者は、この信託契約の解約をしないこととしたときは、解約しない旨およびその理由を公告し、かつ、これらの事項を記載した書面をこの信託契約に係る知られたる受益者に対して交付します。ただし、この信託契約に係るすべての受益者に対して書面を交付したときは、原則として、公告を行いません。

( )上記( )から( )までの規定は、「(a)ファンドの繰上償還条項」( )の規定に基づいてこの信託契約を解約する場合には適用しません。また、信託財産の状態に照らし、真にやむを得ない事情が生じている場合であって、上記( )の一定の期間が一月を下らずにその公告および書面の交付を行うことが困難な場合も同じとします。

( )委託者は、監督官庁よりこの信託契約の解約の命令を受けたときは、その命令にしたがい、信託契約を解約し信託を終了させます。

(c) 信託約款の変更

( )委託者は、受託者と合意のうえ、この信託約款を変更することができるものとし、あらかじめ、変更しようとする旨およびその内容を監督官庁に届け出ます。

( )委託者は、上記( )の変更事項のうち、その内容が重大なものについて、あらかじめ、変更しようとする旨およびその内容を公告し、かつ、これらの事項を記載した書面をこの信託約款に係る知られたる受益者に対して交付します。ただし、この信託約款に係るすべての受益者に対して書面を交付したときは、原則として、公告を行いません。

( )上記( )の公告および書面には、受益者で異議のある者は一定の期間内に委託者に対して異議を述べるべき旨を付記します。なお、一定の期間は一月を下らないものとします。

( )上記( )の一定の期間内に異議を述べた受益者の受益権の口数が受益権の総口数の二分の一を超えるときは、上記( )の信託約款の変更をしません。

( )委託者は、当該信託約款の変更をしないこととしたときは、変更しない旨およびその理由を公告し、かつ、これらの事項を記載した書面を知られたる受益者に対して交付します。ただし、全ての受益者に対して書面を交付したときは、原則として、公告を行いません。

( )委託者は、監督官庁の命令に基づいてこの信託約款を変更しようとするときは、上記( )から( )までの規定にしたがいます。

(d) 公告

委託者が受益者に対してする公告は、電子公告の方法により行ない、次のアドレスに掲載します。

<http://www.nomura-am.co.jp/>

なお、電子公告による公告をすることができない事故その他やむを得ない事由が生じた場合の公告は、日本経済新聞に掲載します。

(e) 反対者の買取請求権

ファンドの信託契約の解約または信託約款の変更を行なう場合において、一定の期間内に委託者に対して異議を述べた受益者は、受託者に対し、自己に帰属する受益権を、信託財産をもって買取すべき旨を請求することができます。この買取請求権の内容および買取請求の手續に関する事項は、前述の「(b)信託期間の終了」( )または「(c)信託約款の変更」( )に規定する公告または書面に付記します。

(f) 金融商品取引所への上場

委託者は、この信託の受益権について、別に定める金融商品取引所へ上場申請を行なうものとし、当該受益権は、当該金融商品取引所の定める諸規則等に基づき当該金融商品取引所の承認を得たうえで、当該金融商品取引所へ上場されるものとし、

委託者は、この信託の受益権が上場された場合には、上記の金融商品取引所の定める諸規則等を遵守し、当該金融商品取引所が諸規則等に基づいて行なう受益権に対する上場廃止または売買取引の停止その他の措置に従うものとし、

(g) 信託財産の登記等および記載等の留保等

( )信託の登記または登録をすることができる信託財産については、信託の登記または登録をすることとします。ただし、受託者が認める場合は、信託の登記または登録を留保することがあります。

( )上記( )ただし書きにかかわらず、受益者保護のために委託者または受託者が必要と認めるときは、速やかに登記または登録をするものとし、

( )信託財産に属する旨の記載または記録をすることができる信託財産については、信託財産に属する旨の記載または記録をするとともに、その計算を明らかにする方法により分別して管理するものとし、

( )動産（金銭を除きます。）については、外形上区別することができる方法によるほか、その計算を明らかにする方法により分別して管理することがあります。

(h) 株式の売却の指図

委託者は、信託財産に属する株式の売却の指図ができます。

(i) 再投資の指図

委託者は、株式の売却代金、株式の清算分配金、株式の配当金およびその他の収入金を再投資することの指図ができます。ただし、株式の配当金については、「第1ファンドの状況 2 投資方針 (2)投資対象 金融商品および先物取引の指図範囲」に定める第1号から第4号までの金融商品による運用に限るものとし、

(j) 受託者による資金立替え

信託財産に属する株式について、新株発行または株式割当がある場合で、委託者の申出があるときは、受託者は資金の立替えをすることができます。

信託財産に属する株式の清算分配金、株式の配当金およびその他の未収入金で、信託終了日までにその金額を見積りうるものがあるときは、受託者がこれを立替えて信託財産に繰り入れることができます。

立替金の決済および利息については、受託者と委託者との協議によりそのつど別にこれを定めます。

## (k) 委託者の登録取消等に伴う取扱い

( )委託者が監督官庁より登録の取消を受けたとき、解散したときまたは業務を廃止したときは、委託者は、この信託契約を解約し、信託を終了させます。

( )上記( )にかかわらず、監督官庁がこの信託契約に関する委託者の業務を他の投資信託委託会社に引き継ぐことを命じたときは、この信託は、「(c)信託約款の変更」( )に該当する場合を除き、当該投資信託委託会社と受託者との間において存続します。

## (l) 委託者の事業譲渡および承継に伴う取扱い

( )委託者は、事業の全部または一部を譲渡することがあり、これに伴ない、この信託契約に関する事業を譲渡することがあります。

( )委託者は、分割により事業の全部または一部を承継させることがあり、これに伴い、この信託契約に関する事業を承継させることがあります。

## (m) 受託者の辞任および解任に伴う取扱い

受託者は、委託者の承諾を受けてその任務を辞任することができます。受託者がその任務に背いた場合、その他重要な事由が生じたときは、委託者または受益者は、裁判所に受託者の解任を請求することができます。受託者が辞任した場合、または裁判所が受託者を解任した場合において、委託者は「(c)信託約款の変更」の規定にしたがい、新受託者を選任します。委託者が新受託者を選任できないときは、委託者はこの信託契約を解約し、信託を終了させます。

## (n) 受益権の分割および再分割、信託日時の異なる受益権の内容

委託者は、信託契約締結日の受益権については当初設定口数に、追加信託によって生じた受益権については、これを追加信託のつど追加口数に、それぞれ均等に分割します。

信託の受益権は、信託の日時を異にすることにより差異を生ずることはありません。

## (o) 信託約款に関する疑義の取扱い

この信託約款の解釈について疑義を生じたときは、委託者と受託者との協議により定めます。

## (p) 関係法人との契約の更新に関する手続

委託者と販売会社との間で締結する「募集・販売等に関する契約」は、契約終了の3ヵ月前までに当事者の一方から別段の意思表示のないときは、原則1年毎に自動的に更新されるものとします。

## 4【受益者の権利等】

受益者の有する主な権利は次の通りです。

収益分配金に対する請求権および名義登録

(a)収益分配金は、計算期間終了日現在において、氏名または名称、住所および個人番号または法人番号（個人番号もしくは法人番号を有しない者または当該収益分配金につき租税特別措置法第9条の3の2第1項に規定する支払の取扱者を通じて交付を受ける者にあつては、氏名または名称および住所とします。）が受託者に登録されている者を、計算期間終了日現在における受益者とし（以下「名義登録受益者」といいます。）、当該名義登録受益者に支払います。この場合、名義登録受益者が計算期間終了日現在における振替制度移行後も受益証券を保有している所有者と異なる場合であっても、受託者は、当該所有者に対して収益分配金の支払いおよびその他損害についてその責を負わないものとします。<sup>\*</sup>

受益者は、原則として、上記の登録をこの信託の受益権が上場されている金融商品取引所の会員（口座管理機関であるものに限る。以下同じ。）を経由して行なうものとします。この場合、当該会員は、当該会員が独自に定める手数料および当該手数料にかかる消費税等に相当する金額を徴す

ることができるものとします。ただし、証券金融会社等は登録を受託者に対して直接に行なうことができません。

名義登録の手続きは、毎計算期間の末日の翌日から30日間停止します。この場合、委託者は、予め公告を行なうものとします。ただし、社振法関係法令等に基づき振替機関等の振替口座簿に記載または記録されている受益権の名義登録の手続きは原則として以下の通りとし、この信託の受益権の全てが振替受益権である場合には、原則として上記の公告を行ないません。

- ( ) 当該受益権は、上記当該会員の振替口座簿に口数が記載または記録されることにより、当該振替口座簿に記載または記録された口数に応じた受益権が帰属します。
- ( ) 当該会員は、計算期間終了日までに当該会員にかかる受益者の氏名または名称、住所および個人番号または法人番号（個人番号もしくは法人番号を有しない者または収益分配金につき租税特別措置法第9条の3の2第1項に規定する支払の取扱者を通じて交付を受ける者にあつては、氏名または名称および住所とします。）ならびにその他受託者が定める事項を書面等により受託者に届け出るものとします。また、届け出た内容に変更が生じた場合は、当該会員所定の方法による当該受益者からの申し出にもとづき、当該会員はこれを受託者に通知するものとします。<sup>\*</sup>
- ( ) 当該会員は、計算期間終了日現在の当該会員にかかる上記( )の受益者の振替機関の定める事項を（当該会員が直接口座管理機関でない場合はその上位機関を通じて）振替機関に報告するとともに、振替機関はこれを受託者に通知するものとします。

<sup>\*</sup> 2016年1月1日以後に行なう受託者への登録について適用し、同日前に行なった受託者への登録については、なお従前の例によるものとします。

2016年1月1日前に受託者への氏名または名称および住所の登録を行なった者は、同日から3年を経過した日以後最初に到来する計算期間の終了する日（同日において個人番号または法人番号を有しない者にあつては、行政手続における特定の個人を識別するための番号の利用等に関する法律（平成25年法律第27号）の規定により同日以後に個人番号または法人番号が初めて通知された日から一月を経過する日とします。）までに、受託者に個人番号または法人番号の登録を行なうものとします。

この信託契約締結当初および2008年1月4日前の追加信託時の受益者については、上記の登録を行なったうえで受益証券を交付し、2008年1月4日以降の追加信託時の受益者については、上記の登録を行なったうえで振替機関等の振替口座簿に記載または記録されます。

収益分配金の支払いは、原則として毎計算期間終了後40日以内の委託者の指定する日に、受益者が登録の際にあらかじめ指定する預金口座に当該収益分配金を振り込む方式により行なうものとします。なお、名義登録受益者があらかじめ預金口座を指定していない場合は、当該名義登録受益者に対する収益分配金の支払いの開始が遅れる場合がありますので、ご留意ください。

また、上記の方式のほか、名義登録受益者が当該会員と別途収益分配金の取り扱いに係る契約を締結している場合は、収益分配金は当該契約にしたがい支払われるものとします。

詳しくは、当該会員にお問い合わせください。

- (b) 受託者は、支払開始日から5年経過した後に、収益分配金の未払残高があるときは、当該金額を委託者に交付するものとします。

受託者は、委託者に収益分配金を交付した後は、当該交付に係る金額に関する受益者に対する支払いにつき、その責に任じません。

受益者が収益分配金について支払開始日から5年間その支払いを請求しないときは、その権利を失い、委託者に帰属します。

#### 信託終了時の交換等

委託者は、この信託が終了するときは、200万口以上の受益権を有する受益者に対しては、信託終了

日の4営業日前の日における当該受益権の信託財産に対する持分に相当する株式を当該受益権として振替口座等に記載または記録されている振替受益権または当該受益権を表示する受益証券と引換えに交換するものとします。

ただし、TOPIX構成銘柄である株式の発行会社等である受益者が交換する場合には、委託者は当該発行会社の株式の個別時価総額に相当する口数の受益権を買取ることを受託者に指図します。この場合の個別時価総額は、信託終了日の3営業日前の寄付き以降成行きの方法によって当該株式を売却した額(売却に伴う売買委託手数料等を控除した後の金額)とします。

交換は、販売会社の営業所において行なうものとします。

受益者が取得する銘柄・株数は、信託終了日の4営業日前の日のファンドの保有銘柄および基準価額に基づいて計算された株数とし、取引所売買単位の整数倍とします。なお、銘柄毎の交換株数の計算方法は、「第2 管理及び運営 2 換金(解約)手続等 (b)受益権と信託財産に属する株式との交換」に記載されている交換で交付する銘柄・株数の計算に準じて行ないます。

販売会社は、受益者に交換を行なうとき、当該受益者から、販売会社が独自に定める手数料および当該手数料に係る消費税等に相当する金額を徴することができるものとします。

委託者は、信託終了日の3営業日前の日以降、交換によって抹消されることとなる振替受益権と同口数の受益権および交換によって信託財産が取得した受益証券により表示された受益権（各受益権について信託財産が買取った受益権を含みます。）を失効したもとして取扱うこととし、受託者は、当該受益権にかかる振替受益権が交換株式の振替日に抹消済みであることを確認するものとします。

上記にかかわらず、次の場合には信託終了日の基準価額をもとに販売会社はその受益権を買取る事を原則とします。

- 1 受益者の有する口数から株式の交換に要した口数を控除した後に残余の口数を生じた場合の残余の口数の振替受益権または受益証券
- 2 200万口に満たない振替受益権または受益証券(取引所売買単位未満の振替受益権または受益証券を含みます。)

販売会社は、受益者に買取りを行なうとき、当該受益者から、販売会社が独自に定める手数料および当該手数料に係る消費税等に相当する金額を徴することができるものとします。

株式の交換は、振替受益権については原則として受託者が交換のための振替受益権の抹消の申請が振替機関に受け付けられたことを確認した日の翌営業日から行ない、また、受益証券については交換する受益証券が受託者に提供されたことが確認された日から起算して2営業日目から行ないます。

信託財産が買取った受益権については、個別時価総額が確定した日から起算して3営業日目に金銭の交付を行ないます。

受益者が、株式の交換について、交換開始日から10年間その交換の請求をしないときは、その権利を失い、委託者に帰属します。

### 第3【ファンドの経理状況】

#### TOPIX連動型上場投資信託

(1)当ファンドの財務諸表は、「財務諸表等の用語、様式及び作成方法に関する規則」(昭和38年大蔵省令第59号)(以下「財務諸表等規則」という。)ならびに同規則第2条の2の規定により、「投資信託財産の計算に関する規則」(平成12年総理府令第133号)(以下「投資信託財産計算規則」という。)に基づいて作成しております。なお、財務諸表に記載している金額は、円単位で表示しております。

(2)当ファンドは、金融商品取引法第193条の2第1項の規定に基づき、第18期計算期間(2018年7月11日から2019年7月10日まで)の財務諸表について、EY新日本有限責任監査法人による監査を受けております。

#### 1【財務諸表】

## ( 1 ) 【貸借対照表】

( 単位 : 円 )

	第17期 (2018年 7月10日現在)	第18期 (2019年 7月10日現在)
<b>資産の部</b>		
流動資産		
コール・ローン	855,458,816,957	1,376,207,105,615
株式	7,574,174,835,080	9,135,541,378,130
派生商品評価勘定	-	1,045,349,775
未収入金	80,835,987,810	42,398,160,366
未収配当金	9,397,816,341	12,824,327,525
未収利息	20,266,169	30,906,215
その他未収収益	489,970,619	851,281,289
差入委託証拠金	11,030,304,540	4,731,594,807
流動資産合計	8,531,407,997,516	10,573,630,103,722
資産合計	8,531,407,997,516	10,573,630,103,722
<b>負債の部</b>		
流動負債		
派生商品評価勘定	4,027,416,510	-
未払金	1,405,131,000	209,973,122
未払収益分配金	133,901,449,987	190,989,369,350
未払受託者報酬	1,842,845,283	2,152,948,919
未払委託者報酬	3,447,848,738	4,043,753,564
未払利息	1,729,198	3,051,786
有価証券貸借取引受入金	675,567,464,552	1,134,308,832,370
その他未払費用	963,620,706	1,168,243,410
流動負債合計	821,157,505,974	1,332,876,172,521
負債合計	821,157,505,974	1,332,876,172,521
<b>純資産の部</b>		
元本等		
元本	5,487,764,343,750	7,169,270,621,250
剰余金		
期末剰余金又は期末欠損金 ( )	2,222,486,147,792	2,071,483,309,951
( 分配準備積立金 )	201,452,368	468,963,677
元本等合計	7,710,250,491,542	9,240,753,931,201
純資産合計	7,710,250,491,542	9,240,753,931,201
負債純資産合計	8,531,407,997,516	10,573,630,103,722

## ( 2 ) 【損益及び剰余金計算書】

( 単位：円 )

	第17期		第18期	
	自	2017年 7月11日 至 2018年 7月10日	自	2018年 7月11日 至 2019年 7月10日
<b>営業収益</b>				
受取配当金		135,642,788,590		193,247,636,923
有価証券売買等損益		312,442,429,890		706,164,307,710
派生商品取引等損益		7,361,075,040		15,571,067,927
その他収益		8,744,853,196		10,994,020,083
営業収益合計		464,191,146,716		517,493,718,631
<b>営業費用</b>				
支払利息		257,363,510		253,841,911
受託者報酬		3,344,426,177		4,172,137,734
委託者報酬		6,265,555,259		7,830,305,233
その他費用		1,013,190,279		1,236,175,291
営業費用合計		10,365,808,205		12,984,776,347
営業利益又は営業損失 ( )		453,825,338,511		530,478,494,978
経常利益又は経常損失 ( )		453,825,338,511		530,478,494,978
当期純利益又は当期純損失 ( )		453,825,338,511		530,478,494,978
一部交換に伴う当期純利益金額の分配額又は一部交換に伴う当期純損失金額の分配額 ( )		-		-
期首剰余金又は期首欠損金 ( )		1,258,882,364,274		2,222,486,147,792
剰余金増加額又は欠損金減少額		799,534,421,224		644,589,676,307
当期追加信託に伴う剰余金増加額又は欠損金減少額		799,534,421,224		644,589,676,307
剰余金減少額又は欠損金増加額		155,854,526,230		74,124,649,820
当期一部交換に伴う剰余金減少額又は欠損金増加額		155,854,526,230		74,124,649,820
分配金		133,901,449,987		190,989,369,350
期末剰余金又は期末欠損金 ( )		2,222,486,147,792		2,071,483,309,951



## （ 3 ）【注記表】

## （ 重要な会計方針に係る事項に関する注記 ）

1. 運用資産の評価基準及び評価方法	株式、新株予約権証券 原則として時価で評価しております。 時価評価にあたっては、市場価格のある有価証券についてはその最終相場（計算日に最終相場のない場合には、直近の日の最終相場）で評価しております。 先物取引 取引所の発表する計算日の清算値段を用いております。
2. 費用・収益の計上基準	受取配当金 原則として配当落ち日において、確定配当金額又は予想配当金額を計上しております。 投資信託受益証券については、原則として収益分配金落ち日において、当該収益分配金額を計上しております。 有価証券売買等損益 約定日基準で計上しております。 派生商品取引等損益 約定日基準で計上しております。
3. 金融商品の時価等に関する事項の補足説明	金融商品の時価には、市場価格に基づく価額のほか、市場価格がない場合には合理的に算定された価額が含まれております。当該価額の算定においては一定の前提条件等を採用しているため、異なる前提条件等によった場合、当該価額が異なることもあります。 また、デリバティブ取引に関する契約額等は、あくまでもデリバティブ取引における名目的な契約額または計算上の想定元本であり、当該金額自体がデリバティブ取引の市場リスクの大きさを示すものではありません。
4. その他	当ファンドの計算期間は、信託約款の規定により、2018年 7月11日から2019年 7月10日までとなっております。

## （ 貸借対照表に関する注記 ）

第17期 2018年 7月10日現在	第18期 2019年 7月10日現在
1. 計算期間の末日における受益権の総数 4,390,211,475口	1. 計算期間の末日における受益権の総数 5,735,416,497口
2. 計算期間の末日における1単位当たりの純資産の額 1口当たり純資産額 1,756.24円 (100口当たり純資産額) (175,624円)	2. 計算期間の末日における1単位当たりの純資産の額 1口当たり純資産額 1,611.17円 (100口当たり純資産額) (161,117円)
3. 有価証券の消費貸借契約により貸し付けた有価証券 653,960,566,880円	3. 有価証券の消費貸借契約により貸し付けた有価証券 1,074,059,707,200円

## （ 損益及び剰余金計算書に関する注記 ）

第17期 自 2017年 7月11日 至 2018年 7月10日	第18期 自 2018年 7月11日 至 2019年 7月10日
--	--

1. 分配金の計算過程			1. 分配金の計算過程		
項目			項目		
当期配当等収益額	A	144,645,005,296円	当期配当等収益額	A	204,495,498,917円
分配準備積立金	B	81,068,774円	分配準備積立金	B	201,452,368円
配当等収益合計額	C=A+B	144,726,074,070円	配当等収益合計額	C=A+B	204,696,951,285円
経費	D	10,623,171,715円	経費	D	13,238,618,258円
収益分配可能額	E=C-D	134,102,902,355円	収益分配可能額	E=C-D	191,458,333,027円
収益分配金	F	133,901,449,987円	収益分配金	F	190,989,369,350円
次期繰越金(分配準備積立金)	G=E-F	201,452,368円	次期繰越金(分配準備積立金)	G=E-F	468,963,677円
口数	H	4,390,211,475口	口数	H	5,735,416,497口
100口当たり分配金	I=F/H×100	3,050円	100口当たり分配金	I=F/H×100	3,330円

## (金融商品に関する注記)

## (1)金融商品の状況に関する事項

第17期 自 2017年 7月11日 至 2018年 7月10日	第18期 自 2018年 7月11日 至 2019年 7月10日
<p>1. 金融商品に対する取組方針</p> <p>当ファンドは、投資信託及び投資法人に関する法律第2条第4項に定める証券投資信託であり、信託約款に規定する運用の基本方針に従い、有価証券等の金融商品に対して投資として運用することを目的としております。</p> <p>2. 金融商品の内容及びその金融商品に係るリスク</p> <p>当ファンドが保有する金融商品の種類は、有価証券、デリバティブ取引、コール・ローン等の金銭債権及び金銭債務であります。</p> <p>当ファンドが保有する有価証券の詳細は、(その他の注記)の2 有価証券関係に記載しております。</p> <p>これらは、株価変動リスクなどの市場リスク、信用リスク及び流動性リスクにさらされております。</p> <p>当ファンドは、信託財産に属する資産の効率的な運用に資することを目的として、株価指数先物取引を行っております。当該デリバティブ取引は、対象とする株価指数等に係る価格変動リスクを有しております。</p> <p>3. 金融商品に係るリスク管理体制</p>	<p>1. 金融商品に対する取組方針</p> <p>同左</p> <p>2. 金融商品の内容及びその金融商品に係るリスク</p> <p>同左</p> <p>3. 金融商品に係るリスク管理体制</p>

<p>委託会社においては、独立した投資リスク管理に関する委員会を設け、パフォーマンスの考査及び運用リスクの管理を行なっております。</p> <p>市場リスクの管理 市場リスクに関しては、資産配分等の状況を常時、分析・把握し、投資方針に沿っているか等の管理を行なっております。</p> <p>信用リスクの管理 信用リスクに関しては、発行体や取引先の財務状況等に関する情報収集・分析を常時、継続し、格付等の信用度に応じた組入制限等の管理を行なっております。</p> <p>流動性リスクの管理 流動性リスクに関しては、必要に応じて市場流動性の状況を把握し、取引量や組入比率等の管理を行なっております。</p>	同左
---	----

## (2)金融商品の時価等に関する事項

第17期 2018年 7月10日現在	第18期 2019年 7月10日現在
<p>1. 貸借対照表計上額、時価及び差額 貸借対照表上の金融商品は原則としてすべて時価で評価しているため、貸借対照表計上額と時価との差額はありませぬ。</p> <p>2. 時価の算定方法 株式 （重要な会計方針に係る事項に関する注記）に記載しております。</p> <p>派生商品評価勘定 デリバティブ取引については、（その他の注記）の 3 デリバティブ取引関係に記載しております。</p> <p>コール・ローン等の金銭債権及び金銭債務 これらの科目は短期間で決済されるため、帳簿価額は時価と近似していることから、当該帳簿価額を時価としております。</p>	<p>1. 貸借対照表計上額、時価及び差額 同左</p> <p>2. 時価の算定方法 株式、新株予約権証券 （重要な会計方針に係る事項に関する注記）に記載しております。</p> <p>派生商品評価勘定 デリバティブ取引については、（その他の注記）の 3 デリバティブ取引関係に記載しております。</p> <p>コール・ローン等の金銭債権及び金銭債務 これらの科目は短期間で決済されるため、帳簿価額は時価と近似していることから、当該帳簿価額を時価としております。</p>

## ( 関連当事者との取引に関する注記 )

第17期 自 2017年 7月11日 至 2018年 7月10日	第18期 自 2018年 7月11日 至 2019年 7月10日
市場価格その他当該取引に係る公正な価格を勘案して、一般の取引条件と異なる関連当事者との取引は行なわれていないため、該当事項はございません。	同左

## ( その他の注記 )

## 1 元本の移動

第17期 自 2017年 7月11日 至 2018年 7月10日		第18期 自 2018年 7月11日 至 2019年 7月10日	
期首元本額	3,945,428,045,000円	期首元本額	5,487,764,343,750円
期中追加設定元本額	1,914,752,000,000円	期中追加設定元本額	1,893,004,375,000円
期中一部交換元本額	372,415,701,250円	期中一部交換元本額	211,498,097,500円

## 2 有価証券関係

## 売買目的有価証券

種類	第17期 自 2017年 7月11日 至 2018年 7月10日	第18期 自 2018年 7月11日 至 2019年 7月10日
	損益に含まれた評価差額（円）	
株式	268,567,016,716	666,834,354,405
合計	268,567,016,716	666,834,354,405

## 3 デリバティブ取引関係

## デリバティブ取引の契約額等、時価及び評価損益

種類	第17期(2018年 7月10日現在)				第18期(2019年 7月10日現在)			
	契約額等（円）		時価（円）	評価損益（円）	契約額等（円）		時価（円）	評価損益（円）
	うち1年 超				うち1年 超			
市場取引								
株価指数先物取引								
買建	139,580,729,540	-	135,557,150,000	4,027,416,510	102,836,638,391	-	103,885,205,000	1,045,349,775
合計	139,580,729,540	-	135,557,150,000	4,027,416,510	102,836,638,391	-	103,885,205,000	1,045,349,775

## (注) 時価の算定方法

## 1 先物取引

## 国内先物取引について

先物の評価においては、取引所の発表する計算日の清算値段を用いております。

上記取引でヘッジ会計が適用されているものはございません。

## (4) 【附属明細表】

## 第1 有価証券明細表

## (1) 株式(2019年7月10日現在)

(単位:円)

種類	通貨	銘柄	株式数	評価額		備考
				単価	金額	
株式	日本円	極洋	178,900	3,035.00	542,961,500	貸付有価証券 8,700株（1,300株）
		日本水産	5,506,900	698.00	3,843,816,200	貸付有価証券 326,100株（38,800株）
		マルハニチロ	795,500	3,285.00	2,613,217,500	貸付有価証券 49,700株（6,500株）
		カネコ種苗	166,700	1,312.00	218,710,400	貸付有価証券 10,300株（1,100株）
		サカタのタネ	670,400	3,190.00	2,138,576,000	貸付有価証券 164,600株（5,000株）
		ホクト	462,000	1,852.00	855,624,000	貸付有価証券 17,200株（3,500株）
		ホクリヨウ	74,500	605.00	45,072,500	貸付有価証券 6,600株（800株）
		住石ホールディングス	1,186,300	138.00	163,709,400	貸付有価証券 443,200株（9,000株）
		日鉄鉱業	126,200	4,610.00	581,782,000	貸付有価証券 3,700株
		三井松島ホールディングス	230,300	1,323.00	304,686,900	貸付有価証券 10,500株（1,500株）
		国際石油開発帝石	22,093,000	973.80	21,514,163,400	貸付有価証券 1,086,000株（60,800株）
		石油資源開発	791,500	2,447.00	1,936,800,500	貸付有価証券 61,000株
		K & Oエナジーグループ	267,400	1,557.00	416,341,800	貸付有価証券 8,900株
		ヒノキヤグループ	153,800	2,158.00	331,900,400	貸付有価証券 18,200株
		ショーボンドホールディングス	785,900	3,845.00	3,021,785,500	貸付有価証券 617,400株（6,400株）
		ミライト・ホールディングス	1,549,600	1,626.00	2,519,649,600	貸付有価証券 1,246,500株（21,200株）
		タマホーム	264,900	1,097.00	290,595,300	貸付有価証券 88,700株（2,500株）
サンヨーホームズ	79,400	681.00	54,071,400	貸付有価証券 26,800株（900株）		

日本アクア	174,900	660.00	115,434,000	貸付有価証券 132,600株（9,600株）
ファーストコーポレーション	168,200	662.00	111,348,400	貸付有価証券 70,500株（1,200株）
ベステラ	105,200	1,319.00	138,758,800	貸付有価証券 50,800株（1,100株）
T A T E R U	670,600	206.00	138,143,600	貸付有価証券 550,900株（327,800株）
スペースバリューホールディングス	671,500	511.00	343,136,500	貸付有価証券 35,000株
ダイセキ環境ソリューション	105,900	663.00	70,211,700	貸付有価証券 7,800株（800株）
第一カッター興業	68,000	1,751.00	119,068,000	貸付有価証券 13,800株
安藤・間	3,531,300	736.00	2,599,036,800	貸付有価証券 135,800株
東急建設	1,613,000	747.00	1,204,911,000	貸付有価証券 72,500株
コムシスホールディングス	1,952,700	2,741.00	5,352,350,700	貸付有価証券 114,200株
ミサワホーム	433,800	1,045.00	453,321,000	貸付有価証券 23,900株
ビーアールホールディングス	599,800	345.00	206,931,000	貸付有価証券 63,500株（4,500株）
高松コンストラクショングループ	342,700	2,278.00	780,670,600	貸付有価証券 12,800株（500株）
東建コーポレーション	169,600	6,360.00	1,078,656,000	貸付有価証券 27,800株（1,200株）
ソネック	56,700	803.00	45,530,100	貸付有価証券 6,000株（400株）
ヤマウラ	212,600	842.00	179,009,200	貸付有価証券 32,800株（1,600株）
大成建設	4,523,200	3,935.00	17,798,792,000	貸付有価証券 235,600株（9,200株）
大林組	13,625,800	1,063.00	14,484,225,400	貸付有価証券 719,100株
清水建設	13,898,500	893.00	12,411,360,500	貸付有価証券 897,600株（105,500株）
飛鳥建設	389,000	1,305.00	507,645,000	貸付有価証券 25,600株（3,100株）
長谷工コーポレーション	5,680,600	1,166.00	6,623,579,600	貸付有価証券

				326,000株（40,200株）
松井建設	500,500	626.00	313,313,000	貸付有価証券 35,100株（3,300株）
銭高組	55,500	4,505.00	250,027,500	貸付有価証券 6,300株（400株）
鹿島建設	10,649,300	1,470.00	15,654,471,000	貸付有価証券 376,700株（75,500株）
不動テトラ	311,400	1,362.00	424,126,800	貸付有価証券 11,900株
大末建設	160,400	940.00	150,776,000	貸付有価証券 9,600株（1,200株）
鉄建建設	276,200	2,976.00	821,971,200	貸付有価証券 11,600株（600株）
西松建設	979,900	2,135.00	2,092,086,500	貸付有価証券 103,100株（7,900株）
三井住友建設	3,276,900	602.00	1,972,693,800	貸付有価証券 176,800株（24,800株）
大豊建設	307,400	2,772.00	852,112,800	貸付有価証券 12,800株（2,400株）
前田建設工業	3,240,000	880.00	2,851,200,000	貸付有価証券 191,000株
佐田建設	293,100	381.00	111,671,100	貸付有価証券 9,200株
ナカノフドー建設	347,500	433.00	150,467,500	貸付有価証券 22,000株（4,700株）
奥村組	747,400	3,300.00	2,466,420,000	貸付有価証券 24,500株（5,600株）
東鉄工業	545,400	2,987.00	1,629,109,800	貸付有価証券 24,100株（4,100株）
イチケン	82,400	1,708.00	140,739,200	貸付有価証券 2,800株（900株）
富士ピー・エス	187,400	487.00	91,263,800	貸付有価証券 29,900株（2,200株）
浅沼組	152,600	3,545.00	540,967,000	貸付有価証券 10,700株（1,200株）
戸田建設	5,281,000	612.00	3,231,972,000	貸付有価証券 382,600株（40,000株）
熊谷組	648,200	3,160.00	2,048,312,000	貸付有価証券 66,900株（15,000株）

青木あすなる建設	223,200	865.00	193,068,000	貸付有価証券 18,800株（3,100株）
北野建設	94,700	2,641.00	250,102,700	貸付有価証券 10,200株（1,300株）
植木組	56,200	2,226.00	125,101,200	貸付有価証券 3,700株（400株）
矢作建設工業	617,800	724.00	447,287,200	貸付有価証券 47,100株（8,400株）
ピーエス三菱	478,300	605.00	289,371,500	貸付有価証券 29,600株（3,600株）
日本ハウスホールディングス	868,100	434.00	376,755,400	貸付有価証券 141,400株（5,700株）
大東建託	1,618,700	14,015.00	22,686,080,500	貸付有価証券 95,400株（12,400株）
新日本建設	540,800	904.00	488,883,200	貸付有価証券 23,000株（4,100株）
N I P P O	1,202,600	2,103.00	2,529,067,800	貸付有価証券 49,900株
東亜道路工業	85,400	3,270.00	279,258,000	貸付有価証券 3,800株（600株）
前田道路	1,422,600	2,321.00	3,301,854,600	貸付有価証券 350,000株
日本道路	122,900	6,210.00	763,209,000	貸付有価証券 4,900株（900株）
東亜建設工業	396,500	1,602.00	635,193,000	貸付有価証券 5,000株（2,700株）
日本国土開発	742,200	525.00	389,655,000	貸付有価証券 465,800株（5,600株）
若築建設	228,500	1,439.00	328,811,500	貸付有価証券 14,000株（3,300株）
東洋建設	1,663,400	407.00	677,003,800	貸付有価証券 63,300株
五洋建設	5,401,400	522.00	2,819,530,800	貸付有価証券 358,900株
世紀東急工業	661,500	631.00	417,406,500	貸付有価証券 45,000株（8,700株）
福田組	147,100	4,500.00	661,950,000	貸付有価証券 8,000株（1,100株）
住友林業	3,220,300	1,300.00	4,186,390,000	貸付有価証券 389,400株（24,300株）
日本基礎技術	466,000	336.00	156,576,000	貸付有価証券



				27,700株(6,800株)
巴コーポレーション	564,500	372.00	209,994,000	貸付有価証券 33,900株(7,700株)
大和ハウス工業	12,582,000	3,187.00	40,098,834,000	貸付有価証券 476,300株(101,800株)
ライト工業	873,300	1,429.00	1,247,945,700	貸付有価証券 64,800株(6,600株)
積水ハウス	13,913,200	1,848.50	25,718,550,200	貸付有価証券 434,100株(112,200株)
日特建設	387,100	601.00	232,647,100	貸付有価証券 20,400株(2,400株)
北陸電気工事	220,100	897.00	197,429,700	貸付有価証券 14,600株(3,100株)
ユアテック	727,500	749.00	544,897,500	貸付有価証券 37,500株(5,500株)
四電工	69,100	2,716.00	187,675,600	貸付有価証券 5,800株(1,300株)
中電工	585,600	2,336.00	1,367,961,600	貸付有価証券 27,100株(4,400株)
関電工	2,067,700	929.00	1,920,893,300	貸付有価証券 72,600株
きんでん	3,021,100	1,656.00	5,002,941,600	貸付有価証券 122,800株(22,900株)
東京エネシス	469,100	944.00	442,830,400	貸付有価証券 29,900株(6,500株)
トーエネック	127,800	3,335.00	426,213,000	貸付有価証券 8,200株(900株)
住友電設	314,100	1,751.00	549,989,100	貸付有価証券 12,700株(2,300株)
日本電設工業	774,800	2,168.00	1,679,766,400	貸付有価証券 44,400株(5,800株)
協和エクシオ	1,779,900	2,655.00	4,725,634,500	貸付有価証券 153,900株(12,300株)
新日本空調	366,900	1,720.00	631,068,000	貸付有価証券 44,100株(2,600株)
九電工	896,000	3,445.00	3,086,720,000	貸付有価証券 61,300株(6,800株)
三機工業	1,025,600	1,211.00	1,242,001,600	貸付有価証券 48,100株

日揮	3,913,800	1,503.00	5,882,441,400	貸付有価証券 648,200株
中外炉工業	127,700	1,616.00	206,363,200	貸付有価証券 4,500株
ヤマト	406,800	575.00	233,910,000	貸付有価証券 26,500株(5,200株)
太平電業	307,300	2,270.00	697,571,000	貸付有価証券 14,100株
高砂熱学工業	1,104,700	1,783.00	1,969,680,100	貸付有価証券 35,700株
三晃金属工業	54,800	2,426.00	132,944,800	貸付有価証券 4,900株(700株)
朝日工業社	94,200	2,720.00	256,224,000	貸付有価証券 5,600株(700株)
明星工業	822,500	734.00	603,715,000	貸付有価証券 43,700株(6,300株)
大気社	618,400	3,315.00	2,049,996,000	貸付有価証券 30,400株
ダイダン	303,800	2,311.00	702,081,800	貸付有価証券 17,900株(2,300株)
日比谷総合設備	409,300	1,900.00	777,670,000	貸付有価証券 20,000株(3,200株)
東芝プラントシステム	983,600	2,005.00	1,972,118,000	貸付有価証券 42,600株
OSJBホールディングス	2,005,200	259.00	519,346,800	貸付有価証券 121,200株(15,200株)
東洋エンジニアリング	534,000	554.00	295,836,000	貸付有価証券 171,200株
千代田化工建設	3,277,500	313.00	1,025,857,500	貸付有価証券 1,369,300株(78,800株)
レイズネクスト	816,300	1,195.00	975,478,500	貸付有価証券 31,600株(1,400株)
日本製粉	1,290,100	1,762.00	2,273,156,200	貸付有価証券 492,500株(436,600株)
日清製粉グループ本社	4,598,300	2,477.00	11,389,989,100	貸付有価証券 268,900株(37,800株)
日東富士製粉	29,500	5,760.00	169,920,000	貸付有価証券 2,000株(500株)
昭和産業	373,600	3,150.00	1,176,840,000	貸付有価証券

				20,500株(2,800株)
鳥越製粉	360,600	853.00	307,591,800	貸付有価証券 21,900株(4,800株)
中部飼料	497,100	1,272.00	632,311,200	貸付有価証券 24,700株(3,700株)
フィード・ワン	2,733,600	194.00	530,318,400	貸付有価証券 106,500株(20,700株)
東洋精糖	61,800	1,011.00	62,479,800	貸付有価証券 4,200株(1,300株)
日本甜菜製糖	231,500	2,053.00	475,269,500	貸付有価証券 13,000株(1,700株)
三井製糖	321,000	2,263.00	726,423,000	貸付有価証券 15,400株(2,400株)
塩水港精糖	440,700	210.00	92,547,000	貸付有価証券 26,400株(6,600株)
日新製糖	192,700	1,991.00	383,665,700	貸付有価証券 14,100株(2,600株)
森永製菓	1,023,400	5,400.00	5,526,360,000	貸付有価証券 56,500株
中村屋	105,300	4,340.00	457,002,000	貸付有価証券 8,100株(1,300株)
江崎グリコ	1,223,500	4,735.00	5,793,272,500	貸付有価証券 377,300株(8,600株)
名糖産業	195,600	1,431.00	279,903,600	貸付有価証券 14,300株(2,900株)
井村屋グループ	173,000	2,100.00	363,300,000	貸付有価証券 16,700株(1,200株)
不二家	227,200	1,983.00	450,537,600	貸付有価証券 24,000株(5,800株)
山崎製パン	3,328,100	1,712.00	5,697,707,200	貸付有価証券 609,800株(44,900株)
第一屋製パン	69,800	985.00	68,753,000	貸付有価証券 5,700株(800株)
モロゾフ	69,300	5,050.00	349,965,000	貸付有価証券 55,800株(500株)
亀田製菓	252,900	4,985.00	1,260,706,500	貸付有価証券 11,900株(1,900株)
寿スピリッツ	431,000	5,660.00	2,439,460,000	貸付有価証券 17,500株(3,200株)
カルビー	1,854,700	3,010.00	5,582,647,000	貸付有価証券 225,800株

森永乳業	815,200	4,355.00	3,550,196,000	貸付有価証券 256,000株（6,100株）
六甲バター	297,100	1,820.00	540,722,000	貸付有価証券 38,700株
ヤクルト本社	3,014,900	6,370.00	19,204,913,000	貸付有価証券 165,100株（22,800株）
明治ホールディングス	2,883,500	7,690.00	22,174,115,000	貸付有価証券 132,300株
雪印メグミルク	979,900	2,379.00	2,331,182,100	貸付有価証券 58,900株
プリマハム	572,500	2,084.00	1,193,090,000	貸付有価証券 40,600株（4,200株）
日本ハム	1,685,100	4,605.00	7,759,885,500	貸付有価証券 98,000株（13,000株）
林兼産業	134,600	656.00	88,297,600	貸付有価証券 11,400株（1,100株）
丸大食品	433,800	2,038.00	884,084,400	貸付有価証券 23,200株（3,200株）
S Foods	365,600	3,795.00	1,387,452,000	貸付有価証券 23,700株（2,700株）
伊藤ハム米久ホールディングス	2,620,600	724.00	1,897,314,400	貸付有価証券 139,700株（19,800株）
サッポロホールディングス	1,488,000	2,404.00	3,577,152,000	貸付有価証券 144,800株（11,200株）
アサヒグループホールディングス	8,523,800	5,024.00	42,823,571,200	貸付有価証券 1,183,500株（23,800株）
キリンホールディングス	18,411,800	2,367.00	43,580,730,600	貸付有価証券 4,422,000株（49,800株）
宝ホールディングス	3,047,300	1,158.00	3,528,773,400	貸付有価証券 185,000株（23,100株）
オエノンホールディングス	1,156,000	375.00	433,500,000	貸付有価証券 67,300株（8,700株）
養命酒製造	124,600	1,996.00	248,701,600	貸付有価証券 6,600株（900株）
コカ・コーラ ボトラーズジャパンホールディングス	3,116,300	2,724.00	8,488,801,200	貸付有価証券 1,507,400株（31,100株）
サントリー食品インター	2,723,200	4,705.00	12,812,656,000	貸付有価証券

ナショナル				1,109,000株
ダイドグループホールディングス	229,500	4,680.00	1,074,060,000	貸付有価証券 174,500株（6,000株）
伊藤園	1,235,500	5,100.00	6,301,050,000	貸付有価証券 212,100株（53,100株）
キーコーヒー	399,900	2,154.00	861,384,600	貸付有価証券 19,000株
ユニカフェ	111,600	981.00	109,479,600	貸付有価証券 7,100株（1,700株）
ジャパンフーズ	57,800	1,218.00	70,400,400	貸付有価証券 33,000株（400株）
日清オイリオグループ	523,800	3,070.00	1,608,066,000	貸付有価証券 29,900株（1,900株）
不二製油グループ本社	992,300	3,370.00	3,344,051,000	貸付有価証券 151,900株（8,300株）
かどや製油	44,400	4,100.00	182,040,000	貸付有価証券 3,200株（300株）
J - オイルミルズ	210,900	4,015.00	846,763,500	貸付有価証券 20,000株（1,600株）
キッコーマン	2,685,100	4,830.00	12,969,033,000	貸付有価証券 159,800株（20,300株）
味の素	8,988,200	1,872.00	16,825,910,400	貸付有価証券 488,300株（23,500株）
キューピー	2,266,200	2,530.00	5,733,486,000	貸付有価証券 124,600株（17,200株）
ハウス食品グループ本社	1,522,200	4,190.00	6,378,018,000	貸付有価証券 72,100株
カゴメ	1,630,400	2,483.00	4,048,283,200	貸付有価証券 226,500株（100株）
焼津水産化学工業	197,300	1,102.00	217,424,600	貸付有価証券 11,500株（1,400株）
アリアケジャパン	371,800	7,020.00	2,610,036,000	貸付有価証券 35,600株（2,800株）
ピエトロ	53,200	1,600.00	85,120,000	貸付有価証券 3,100株（600株）
エバラ食品工業	98,900	2,143.00	211,942,700	貸付有価証券 7,200株（700株）
ニチレイ	2,114,000	2,670.00	5,644,380,000	貸付有価証券 104,300株

東洋水産	2,094,000	4,585.00	9,600,990,000	貸付有価証券 136,700株(16,900株)
イトアンド	140,700	1,663.00	233,984,100	貸付有価証券 23,200株(1,000株)
大冷	45,400	1,901.00	86,305,400	貸付有価証券 5,000株(300株)
ヨシムラ・フード・ホールディングス	110,900	947.00	105,022,300	貸付有価証券 88,200株(800株)
日清食品ホールディングス	1,730,000	6,900.00	11,937,000,000	貸付有価証券 121,900株
永谷園ホールディングス	216,900	2,139.00	463,949,100	貸付有価証券 9,400株(1,500株)
一正蒲鉾	158,000	1,032.00	163,056,000	貸付有価証券 42,400株(1,200株)
フジッコ	440,500	2,027.00	892,893,500	貸付有価証券 17,300株
ロック・フィールド	438,500	1,454.00	637,579,000	貸付有価証券 48,600株(3,300株)
日本たばこ産業	23,501,500	2,447.50	57,519,921,250	貸付有価証券 7,863,400株(191,100株)
ケンコーマヨネーズ	228,200	2,364.00	539,464,800	貸付有価証券 33,300株(1,700株)
わらべや日洋ホールディングス	266,300	1,803.00	480,138,900	貸付有価証券 28,500株(1,800株)
なとり	227,100	1,611.00	365,858,100	貸付有価証券 18,600株(3,200株)
イフジ産業	70,900	670.00	47,503,000	貸付有価証券 4,100株(1,000株)
ピクルスコーポレーション	96,700	2,484.00	240,202,800	貸付有価証券 24,400株(700株)
北の達人コーポレーション	1,598,500	611.00	976,683,500	貸付有価証券 935,500株
ユーグレナ	1,735,700	1,024.00	1,777,356,800	貸付有価証券 375,200株(97,200株)
ミヨシ油脂	155,700	1,109.00	172,671,300	貸付有価証券 13,500株(2,300株)
理研ビタミン	192,200	3,480.00	668,856,000	貸付有価証券 13,300株(1,400株)
片倉工業	487,700	1,294.00	631,083,800	貸付有価証券 362,600株(3,300株)

グンゼ	267,200	4,980.00	1,330,656,000	貸付有価証券 9,900株(2,400株)
東洋紡	1,681,700	1,319.00	2,218,162,300	貸付有価証券 149,200株
ユニチカ	1,163,400	406.00	472,340,400	貸付有価証券 65,300株
富士紡ホールディングス	206,600	2,344.00	484,270,400	貸付有価証券 9,300株
倉敷紡績	379,000	1,932.00	732,228,000	貸付有価証券 18,500株(2,800株)
シキボウ	208,200	1,005.00	209,241,000	貸付有価証券 10,300株(1,600株)
日本毛織	1,306,500	838.00	1,094,847,000	貸付有価証券 74,800株(9,000株)
ダイトウボウ	642,100	83.00	53,294,300	貸付有価証券 59,500株(10,100株)
トーア紡コーポレーション	168,800	457.00	77,141,600	貸付有価証券 13,000株(1,800株)
ダイドーリミテッド	474,600	289.00	137,159,400	貸付有価証券 39,800株(6,800株)
帝国繊維	445,500	2,099.00	935,104,500	貸付有価証券 33,600株(3,300株)
帝人	3,239,900	1,819.00	5,893,378,100	貸付有価証券 221,000株(26,300株)
東レ	30,810,800	770.00	23,724,316,000	貸付有価証券 1,843,100株(85,100株)
サカイオーベックス	97,200	1,741.00	169,225,200	貸付有価証券 4,000株(700株)
住江織物	116,100	3,000.00	348,300,000	貸付有価証券 30,200株(800株)
日本フェルト	224,800	452.00	101,609,600	貸付有価証券 12,100株(6,600株)
イチカワ	56,300	1,786.00	100,551,800	貸付有価証券 2,800株(400株)
日東製網	45,900	1,438.00	66,004,200	貸付有価証券 2,600株(300株)
アツギ	327,100	911.00	297,988,100	貸付有価証券 19,900株(4,700株)
ダイニック	160,600	745.00	119,647,000	貸付有価証券 12,800株(2,400株)
セーレン	976,500	1,540.00	1,503,810,000	貸付有価証券

				34,700株
ソトー	157,900	970.00	153,163,000	貸付有価証券 11,700株(1,100株)
東海染工	54,600	1,128.00	61,588,800	貸付有価証券 2,700株(400株)
小松マテーレ	651,800	786.00	512,314,800	貸付有価証券 26,300株
ワコールホールディングス	1,122,600	2,806.00	3,150,015,600	貸付有価証券 53,900株
ホギメディカル	493,800	3,175.00	1,567,815,000	貸付有価証券 68,600株
レナウン	1,147,900	102.00	117,085,800	貸付有価証券 404,400株(104,400株)
クラウドシアホールディングス	97,600	528.00	51,532,800	貸付有価証券 77,500株(700株)
T S Iホールディングス	1,465,000	635.00	930,275,000	貸付有価証券 111,100株(12,100株)
マツオカコーポレーション	125,900	2,610.00	328,599,000	貸付有価証券 81,800株(2,000株)
ワールド	519,600	2,040.00	1,059,984,000	貸付有価証券 26,500株(3,300株)
三陽商会	238,400	1,597.00	380,724,800	貸付有価証券 26,500株(1,800株)
ナイガイ	144,800	461.00	66,752,800	貸付有価証券 10,700株(1,200株)
オンワードホールディングス	2,385,900	585.00	1,395,751,500	貸付有価証券 173,800株(19,200株)
ルックホールディングス	144,900	1,262.00	182,863,800	貸付有価証券 7,600株(1,000株)
キムラタン	1,956,700	39.00	76,311,300	貸付有価証券 630,100株(23,900株)
ゴールドウイン	359,900	13,720.00	4,937,828,000	貸付有価証券 282,000株(121,600株)
デサント	968,500	1,780.00	1,723,930,000	貸付有価証券 224,400株(7,300株)
キング	210,500	605.00	127,352,500	貸付有価証券 16,800株(2,900株)
ヤマトインターナショナル	241,400	418.00	100,905,200	貸付有価証券



ル				190,000株(3,600株)
特種東海製紙	252,300	3,905.00	985,231,500	貸付有価証券 13,700株
王子ホールディングス	17,879,600	588.00	10,513,204,800	貸付有価証券 1,032,500株(49,300株)
日本製紙	1,902,800	1,901.00	3,617,222,800	貸付有価証券 546,600株(110,400株)
三菱製紙	647,000	589.00	381,083,000	貸付有価証券 66,000株(4,500株)
北越コーポレーション	2,634,700	561.00	1,478,066,700	貸付有価証券 190,400株(19,900株)
中越パルプ工業	168,100	1,571.00	264,085,100	貸付有価証券 12,300株(1,200株)
巴川製紙所	130,800	886.00	115,888,800	貸付有価証券 12,100株(900株)
大王製紙	1,935,300	1,290.00	2,496,537,000	貸付有価証券 496,400株(113,600株)
阿波製紙	102,500	443.00	45,407,500	貸付有価証券 18,300株(700株)
レンゴー	4,095,100	830.00	3,398,933,000	貸付有価証券 106,100株
トーモク	243,500	1,816.00	442,196,000	貸付有価証券 20,600株(5,200株)
ザ・パック	300,700	3,300.00	992,310,000	貸付有価証券 28,900株(2,200株)
クラレ	6,701,700	1,254.00	8,403,931,800	貸付有価証券 1,799,600株
旭化成	28,254,500	1,103.00	31,164,713,500	貸付有価証券 1,207,400株(44,400株)
共和レザー	246,800	806.00	198,920,800	貸付有価証券 15,700株(3,300株)
昭和電工	2,638,800	2,944.00	7,768,627,200	貸付有価証券 2,095,200株
住友化学	31,263,400	483.00	15,100,222,200	貸付有価証券 828,200株(237,000株)
住友精化	193,500	3,275.00	633,712,500	貸付有価証券 5,700株

日産化学	2,422,300	4,645.00	11,251,583,500	貸付有価証券 68,500株
ラサ工業	140,000	1,406.00	196,840,000	貸付有価証券 81,800株(43,700株)
クレハ	366,700	7,120.00	2,610,904,000	貸付有価証券 21,000株
多木化学	116,100	4,190.00	486,459,000	貸付有価証券 90,600株(800株)
テイカ	323,700	2,425.00	784,972,500	貸付有価証券 18,500株(2,100株)
石原産業	762,700	1,197.00	912,951,900	貸付有価証券 46,800株
片倉コープアグリ	115,100	1,055.00	121,430,500	貸付有価証券 10,000株(1,800株)
日東エフシー	275,700	1,196.00	329,737,200	貸付有価証券 136,200株(2,100株)
日本曹達	627,000	2,688.00	1,685,376,000	貸付有価証券 29,400株
東ソー	6,139,200	1,485.00	9,116,712,000	貸付有価証券 347,700株(32,700株)
トクヤマ	1,144,600	2,718.00	3,111,022,800	貸付有価証券 73,300株(9,300株)
セントラル硝子	865,700	2,449.00	2,120,099,300	貸付有価証券 32,900株(6,500株)
東亜合成	2,492,800	1,153.00	2,874,198,400	貸付有価証券 627,400株(18,900株)
大阪ソーダ	428,900	2,626.00	1,126,291,400	貸付有価証券 22,600株(3,200株)
関東電化工業	941,900	712.00	670,632,800	貸付有価証券 185,400株
デンカ	1,560,900	3,130.00	4,885,617,000	貸付有価証券 91,500株(5,500株)
信越化学工業	6,998,700	9,691.00	67,824,401,700	貸付有価証券 402,600株(53,600株)
日本カーバイド工業	134,100	1,369.00	183,582,900	貸付有価証券 7,600株(1,600株)
堺化学工業	264,200	2,598.00	686,391,600	貸付有価証券 11,700株
第一稀元素化学工業	430,100	862.00	370,746,200	貸付有価証券 45,500株(3,200株)

エア・ウォーター	3,252,200	1,746.00	5,678,341,200	貸付有価証券 237,700株（26,500株）
大陽日酸	3,271,600	2,139.00	6,997,952,400	貸付有価証券 684,100株（183,200株）
日本化学工業	134,800	2,114.00	284,967,200	貸付有価証券 7,600株（1,100株）
東邦アセチレン	59,500	1,300.00	77,350,000	貸付有価証券 3,200株（500株）
日本パーカライジング	2,170,400	1,180.00	2,561,072,000	貸付有価証券 149,500株（16,400株）
高圧ガス工業	629,800	860.00	541,628,000	貸付有価証券 27,500株（4,700株）
チタン工業	49,600	3,005.00	149,048,000	貸付有価証券 27,800株（300株）
四国化成工業	667,900	1,150.00	768,085,000	貸付有価証券 52,300株（6,400株）
戸田工業	84,500	2,318.00	195,871,000	貸付有価証券 50,100株（600株）
ステラ ケミファ	232,900	2,763.00	643,502,700	貸付有価証券 52,300株（1,600株）
保土谷化学工業	137,700	2,746.00	378,124,200	貸付有価証券 5,200株
日本触媒	667,800	7,100.00	4,741,380,000	貸付有価証券 35,200株
大日精化工業	328,100	3,085.00	1,012,188,500	貸付有価証券 16,600株（2,400株）
カネカ	1,027,400	3,995.00	4,104,463,000	貸付有価証券 50,500株（8,600株）
三菱瓦斯化学	4,037,100	1,411.00	5,696,348,100	貸付有価証券 92,800株（13,000株）
三井化学	3,604,700	2,524.00	9,098,262,800	貸付有価証券 202,900株（15,400株）
J S R	3,985,700	1,633.00	6,508,648,100	貸付有価証券 232,600株（32,400株）
東京応化工業	681,400	3,370.00	2,296,318,000	貸付有価証券 375,000株
大阪有機化学工業	366,800	957.00	351,027,600	貸付有価証券 33,700株（2,700株）

三菱ケミカルホールディングス	26,550,100	743.40	19,737,344,340	貸付有価証券 1,397,100株（194,200株）
KHネオケム	604,800	2,831.00	1,712,188,800	貸付有価証券 207,800株
ダイセル	5,850,900	934.00	5,464,740,600	貸付有価証券 258,300株
住友ベークライト	686,800	3,560.00	2,445,008,000	貸付有価証券 30,800株
積水化学工業	8,540,000	1,604.00	13,698,160,000	貸付有価証券 407,100株（66,900株）
日本ゼオン	3,581,800	1,168.00	4,183,542,400	貸付有価証券 200,000株（27,100株）
アイカ工業	1,191,400	3,600.00	4,289,040,000	貸付有価証券 48,800株
宇部興産	2,005,600	2,185.00	4,382,236,000	貸付有価証券 51,100株
積水樹脂	655,300	2,090.00	1,369,577,000	貸付有価証券 32,200株
タキロンシーアイ	859,300	656.00	563,700,800	貸付有価証券 41,000株
旭有機材	274,200	1,386.00	380,041,200	貸付有価証券 10,900株（2,000株）
日立化成	1,836,300	2,945.00	5,407,903,500	貸付有価証券 506,600株（5,200株）
ニチバン	208,900	2,023.00	422,604,700	貸付有価証券 11,100株（1,500株）
リケンテクノス	1,082,100	532.00	575,677,200	貸付有価証券 99,200株（8,100株）
大倉工業	203,200	1,730.00	351,536,000	貸付有価証券 15,000株（2,900株）
積水化成品工業	591,600	756.00	447,249,600	貸付有価証券 23,800株（4,400株）
群栄化学工業	102,000	2,408.00	245,616,000	貸付有価証券 6,000株（1,300株）
タイガースポリマー	208,900	569.00	118,864,100	貸付有価証券 13,200株（1,500株）
ミライアル	114,700	1,355.00	155,418,500	貸付有価証券 37,700株
ダイキアクシス	140,600	865.00	121,619,000	貸付有価証券 10,700株（1,000株）

ダイキョーニシカワ	837,300	896.00	750,220,800	貸付有価証券 40,900株（6,300株）
竹本容器	142,000	1,252.00	177,784,000	貸付有価証券 6,900株（1,000株）
森六ホールディングス	213,500	2,444.00	521,794,000	貸付有価証券 10,900株（1,600株）
日本化薬	2,458,300	1,322.00	3,249,872,600	貸付有価証券 176,600株（20,900株）
カーリットホールディングス	423,900	635.00	269,176,500	貸付有価証券 25,300株（3,200株）
日本精化	319,400	1,234.00	394,139,600	貸付有価証券 18,600株（4,700株）
扶桑化学工業	402,400	2,076.00	835,382,400	貸付有価証券 20,600株（3,000株）
トリケミカル研究所	88,500	4,570.00	404,445,000	貸付有価証券 54,700株（3,900株）
A D E K A	1,957,500	1,603.00	3,137,872,500	貸付有価証券 103,700株
日油	1,495,400	3,930.00	5,876,922,000	貸付有価証券 76,300株
新日本理化	717,800	211.00	151,455,800	貸付有価証券 150,500株（5,000株）
ハリマ化成グループ	328,400	1,031.00	338,580,400	貸付有価証券 14,100株（4,500株）
花王	9,844,500	8,275.00	81,463,237,500	貸付有価証券 1,282,200株
第一工業製薬	148,000	3,440.00	509,120,000	貸付有価証券 20,400株（1,200株）
石原ケミカル	100,100	1,625.00	162,662,500	貸付有価証券 8,900株（1,100株）
日華化学	133,800	845.00	113,061,000	貸付有価証券 12,600株（1,000株）
ニイタカ	61,700	1,415.00	87,305,500	貸付有価証券 6,200株（400株）
三洋化成工業	266,700	5,520.00	1,472,184,000	貸付有価証券 12,100株
有機合成薬品工業	304,300	235.00	71,510,500	貸付有価証券 23,000株（4,100株）
大日本塗料	448,900	1,028.00	461,469,200	貸付有価証券 22,900株（3,600株）
日本ペイントホールディングス	3,277,500	4,400.00	14,421,000,000	貸付有価証券 1,233,900株（24,800株）

				株)
関西ペイント	4,462,100	2,092.00	9,334,713,200	貸付有価証券 1,439,600株(150,900株)
神東塗料	312,200	172.00	53,698,400	貸付有価証券 32,300株(7,700株)
中国塗料	1,304,400	926.00	1,207,874,400	貸付有価証券 59,500株
日本特殊塗料	297,300	1,385.00	411,760,500	貸付有価証券 17,000株(2,200株)
藤倉化成	535,500	578.00	309,519,000	貸付有価証券 29,800株(5,100株)
太陽ホールディングス	327,100	3,235.00	1,058,168,500	貸付有価証券 16,600株(2,400株)
D I C	1,797,100	2,811.00	5,051,648,100	貸付有価証券 413,000株
サカタインクス	867,000	1,033.00	895,611,000	貸付有価証券 219,100株(5,000株)
東洋インキ S C ホールディングス	839,600	2,315.00	1,943,674,000	貸付有価証券 536,500株(10,000株)
T & K T O K A	307,600	980.00	301,448,000	貸付有価証券 22,700株(2,300株)
富士フィルムホールディングス	8,423,000	5,415.00	45,610,545,000	貸付有価証券 486,200株(63,900株)
資生堂	8,057,700	8,124.00	65,460,754,800	貸付有価証券 661,500株
ライオン	5,648,800	2,103.00	11,879,426,400	貸付有価証券 534,500株(42,800株)
高砂香料工業	279,100	2,953.00	824,182,300	貸付有価証券 12,100株
マンダム	911,600	2,677.00	2,440,353,200	貸付有価証券 39,400株
ミルボン	500,300	5,470.00	2,736,641,000	貸付有価証券 33,500株(3,300株)
ファンケル	1,805,300	2,610.00	4,711,833,000	貸付有価証券 144,900株
コーセー	686,600	17,820.00	12,235,212,000	貸付有価証券 188,900株(5,200株)
コタ	212,400	1,183.00	251,269,200	貸付有価証券 16,600株(5,100株)

シーボン	48,500	2,356.00	114,266,000	貸付有価証券 4,300株
ポーラ・オルビスホールディングス	1,730,900	2,969.00	5,139,042,100	貸付有価証券 817,800株
ノエビアホールディングス	387,000	5,910.00	2,287,170,000	貸付有価証券 31,700株(2,900株)
アジュバンコスメジャパン	90,200	938.00	84,607,600	貸付有価証券 30,400株(600株)
エステー	289,600	1,640.00	474,944,000	貸付有価証券 13,700株(2,100株)
アグロ カネショウ	164,500	1,815.00	298,567,500	貸付有価証券 47,000株(1,200株)
コニシ	717,500	1,538.00	1,103,515,000	貸付有価証券 53,800株(200株)
長谷川香料	537,700	1,974.00	1,061,419,800	貸付有価証券 18,500株
星光PMC	270,900	775.00	209,947,500	貸付有価証券 41,200株(1,800株)
小林製薬	1,136,300	7,730.00	8,783,599,000	貸付有価証券 94,500株(7,200株)
荒川化学工業	364,000	1,494.00	543,816,000	貸付有価証券 17,200株(2,700株)
メック	278,000	1,070.00	297,460,000	貸付有価証券 43,700株(2,100株)
日本高純度化学	111,300	2,360.00	262,668,000	貸付有価証券 9,800株(1,400株)
タカラバイオ	1,061,200	2,149.00	2,280,518,800	貸付有価証券 96,500株(8,000株)
JCU	525,800	2,061.00	1,083,673,800	貸付有価証券 147,800株(3,300株)
新田ゼラチン	254,500	725.00	184,512,500	貸付有価証券 21,700株(2,100株)
OATアグリオ	55,800	1,369.00	76,390,200	貸付有価証券 4,400株(300株)
デクセリアルズ	1,044,500	709.00	740,550,500	貸付有価証券 58,900株
アース製薬	305,500	4,865.00	1,486,257,500	貸付有価証券 30,400株(2,300株)
北興化学工業	415,300	488.00	202,666,400	貸付有価証券 21,700株(3,100株)
大成ラミック	133,100	2,846.00	378,802,600	貸付有価証券 10,100株(1,000株)

クミアイ化学工業	1,676,800	794.00	1,331,379,200	貸付有価証券 88,100株（24,500株）
日本農薬	722,400	421.00	304,130,400	貸付有価証券 64,200株（5,500株）
アキレス	295,500	2,067.00	610,798,500	貸付有価証券 14,100株（2,300株）
有沢製作所	638,600	889.00	567,715,400	貸付有価証券 211,600株（5,100株）
日東電工	2,798,300	5,084.00	14,226,557,200	貸付有価証券 144,500株
レック	432,500	1,219.00	527,217,500	貸付有価証券 93,200株（3,200株）
三光合成	463,600	364.00	168,750,400	貸付有価証券 70,900株（3,500株）
きもと	689,600	171.00	117,921,600	貸付有価証券 56,900株（10,400株）
藤森工業	363,900	2,978.00	1,083,694,200	貸付有価証券 20,200株（1,000株）
前澤化成工業	277,300	1,111.00	308,080,300	貸付有価証券 17,300株（3,900株）
未来工業	217,600	1,905.00	414,528,000	貸付有価証券 14,100株（1,500株）
ウェーブロックホールディングス	112,000	689.00	77,168,000	貸付有価証券 6,700株（800株）
J S P	237,300	1,999.00	474,362,700	貸付有価証券 9,700株（1,800株）
エフピコ	446,000	6,600.00	2,943,600,000	貸付有価証券 49,700株（800株）
天馬	280,100	1,858.00	520,425,800	貸付有価証券 10,300株
信越ポリマー	728,200	741.00	539,596,200	貸付有価証券 36,300株（5,500株）
東リ	1,009,700	250.00	252,425,000	貸付有価証券 73,700株（14,000株）
ニフコ	1,624,300	2,698.00	4,382,361,400	貸付有価証券 267,600株（11,200株）
バルカー	329,400	2,237.00	736,867,800	貸付有価証券 15,600株
ユニ・チャーム	8,598,000	3,187.00	27,401,826,000	貸付有価証券 755,900株
ショーエイコーポレー	32,300	778.00	25,129,400	貸付有価証券



ション				7,600株(200株)
協和キリン	4,759,100	1,913.00	9,104,158,300	貸付有価証券 787,300株
武田薬品工業	35,402,200	3,862.00	136,723,296,400	貸付有価証券 2,426,400株(269,500 株)
アステラス製薬	35,670,700	1,572.50	56,092,175,750	貸付有価証券 2,050,300株(283,200 株)
大日本住友製薬	3,005,800	2,006.00	6,029,634,800	貸付有価証券 218,400株(22,800 株)
塩野義製薬	5,184,900	6,238.00	32,343,406,200	貸付有価証券 222,000株
田辺三菱製薬	4,241,000	1,237.00	5,246,117,000	貸付有価証券 217,500株(2,000株)
わかもと製薬	482,500	266.00	128,345,000	貸付有価証券 43,000株(7,100株)
あすか製薬	500,200	1,287.00	643,757,400	貸付有価証券 21,300株(3,200株)
日本新薬	1,061,400	7,990.00	8,480,586,000	貸付有価証券 47,500株(6,900株)
ピオフェルミン製薬	68,900	2,274.00	156,678,600	貸付有価証券 5,000株(500株)
中外製薬	4,227,900	7,250.00	30,652,275,000	貸付有価証券 368,300株(2,200株)
科研製薬	694,100	5,520.00	3,831,432,000	貸付有価証券 46,200株(2,200株)
エーザイ	4,854,000	6,156.00	29,881,224,000	貸付有価証券 253,600株(8,500株)
ロート製薬	2,079,700	3,045.00	6,332,686,500	貸付有価証券 122,400株(16,900 株)
小野薬品工業	9,577,000	2,021.50	19,359,905,500	貸付有価証券 623,500株(72,700 株)
久光製薬	1,198,100	4,410.00	5,283,621,000	貸付有価証券 63,900株(9,000株)
持田製薬	613,800	4,705.00	2,887,929,000	貸付有価証券 27,400株
参天製薬	7,550,800	1,772.00	13,380,017,600	貸付有価証券 534,200株(58,200 株)

扶桑薬品工業	142,800	1,920.00	274,176,000	貸付有価証券 11,300株(2,200株)
日本ケミファ	53,700	2,933.00	157,502,100	貸付有価証券 3,200株(700株)
ツムラ	1,256,300	3,060.00	3,844,278,000	貸付有価証券 210,800株(9,500株)
日医工	1,066,500	1,287.00	1,372,585,500	貸付有価証券 168,100株
キッセイ薬品工業	717,500	2,737.00	1,963,797,500	貸付有価証券 19,400株
生化学工業	786,800	1,285.00	1,011,038,000	貸付有価証券 32,000株(5,900株)
栄研化学	712,600	1,806.00	1,286,955,600	貸付有価証券 29,400株(2,200株)
日水製薬	170,300	1,225.00	208,617,500	貸付有価証券 10,200株(1,200株)
鳥居薬品	217,600	2,634.00	573,158,400	貸付有価証券 59,800株(1,600株)
JCRファーマ	285,700	6,520.00	1,862,764,000	貸付有価証券 13,500株
東和薬品	583,700	2,887.00	1,685,141,900	貸付有価証券 206,100株(4,200株)
富士製薬工業	275,400	1,455.00	400,707,000	貸付有価証券 11,600株(2,000株)
沢井製薬	832,400	6,120.00	5,094,288,000	貸付有価証券 79,000株(6,100株)
ゼリア新薬工業	802,500	2,124.00	1,704,510,000	貸付有価証券 77,200株(6,600株)
第一三共	11,604,500	5,955.00	69,104,797,500	貸付有価証券 636,000株
キョーリン製薬ホールディングス	894,800	1,877.00	1,679,539,600	貸付有価証券 25,100株
大幸薬品	180,600	2,200.00	397,320,000	貸付有価証券 7,400株
ダイト	236,400	3,420.00	808,488,000	貸付有価証券 10,800株
大塚ホールディングス	7,725,500	3,886.00	30,021,293,000	貸付有価証券 646,000株
大正製薬ホールディングス	907,900	8,480.00	7,698,992,000	貸付有価証券 52,000株(6,800株)
ペプチドリーム	2,031,300	5,630.00	11,436,219,000	貸付有価証券 1,598,300株(14,300株)

日本コークス工業	3,426,000	93.00	318,618,000	貸付有価証券 294,200株（26,000株）
ニチレキ	518,600	1,054.00	546,604,400	貸付有価証券 25,000株（3,900株）
ユシロ化学工業	210,000	1,328.00	278,880,000	貸付有価証券 9,600株
ビーピー・カストロール	144,600	1,361.00	196,800,600	貸付有価証券 8,700株
富士石油	984,300	268.00	263,792,400	貸付有価証券 124,200株
MORESCO	146,500	1,453.00	212,864,500	貸付有価証券 16,400株（1,100株）
出光興産	4,680,900	3,190.00	14,932,071,000	貸付有価証券 251,800株（30,300株）
JXTGホールディングス	68,208,000	535.10	36,498,100,800	貸付有価証券 3,003,200株（360,500株）
コスモエネルギーホールディングス	1,174,000	2,446.00	2,871,604,000	貸付有価証券 942,300株
横浜ゴム	2,348,100	2,042.00	4,794,820,200	貸付有価証券 394,000株（17,800株）
TOYO TIRE	2,081,500	1,507.00	3,136,820,500	貸付有価証券 1,249,300株
ブリヂストン	12,464,200	4,204.00	52,399,496,800	貸付有価証券 4,449,000株（94,400株）
住友ゴム工業	3,642,900	1,232.00	4,488,052,800	貸付有価証券 1,870,400株
藤倉コンポジット	354,200	433.00	153,368,600	貸付有価証券 18,500株（2,600株）
オカモト	271,400	4,960.00	1,346,144,000	貸付有価証券 10,000株
フコク	177,400	742.00	131,630,800	貸付有価証券 10,500株（1,300株）
ニッタ	457,400	3,055.00	1,397,357,000	貸付有価証券 20,200株
住友理工	785,900	834.00	655,440,600	貸付有価証券 34,600株（5,900株）
三ツ星ベルト	533,600	2,022.00	1,078,939,200	貸付有価証券 26,200株（4,000株）

バンドー化学	772,800	979.00	756,571,200	貸付有価証券 37,600株(600株)
日東紡績	603,400	2,325.00	1,402,905,000	貸付有価証券 32,400株(4,500株)
A G C	4,008,900	3,680.00	14,752,752,000	貸付有価証券 1,215,700株
日本板硝子	1,939,100	719.00	1,394,212,900	貸付有価証券 305,700株
石塚硝子	67,600	2,136.00	144,393,600	貸付有価証券 13,200株(500株)
日本山村硝子	168,400	1,401.00	235,928,400	貸付有価証券 8,600株
日本電気硝子	1,754,200	2,738.00	4,802,999,600	貸付有価証券 366,300株
オハラ	160,200	1,557.00	249,431,400	貸付有価証券 118,500株(5,500株)
住友大阪セメント	818,700	4,115.00	3,368,950,500	貸付有価証券 49,200株(5,900株)
太平洋セメント	2,561,100	3,175.00	8,131,492,500	貸付有価証券 134,200株(7,000株)
日本ヒューム	406,400	707.00	287,324,800	貸付有価証券 17,600株
日本コンクリート工業	872,900	290.00	253,141,000	貸付有価証券 85,900株(10,500株)
三谷セキサン	188,800	2,992.00	564,889,600	貸付有価証券 12,800株(2,300株)
アジアパイルホールディングス	574,300	570.00	327,351,000	貸付有価証券 29,300株(4,300株)
東海カーボン	3,681,700	1,052.00	3,873,148,400	貸付有価証券 2,918,400株(45,500株)
日本カーボン	193,700	4,110.00	796,107,000	貸付有価証券 156,900株(1,900株)
東洋炭素	237,900	2,215.00	526,948,500	貸付有価証券 12,400株
ノリタケカンパニーリミテド	242,900	4,495.00	1,091,835,500	貸付有価証券 11,000株
T O T O	3,119,500	4,330.00	13,507,435,000	貸付有価証券 207,900株(26,800株)
日本碍子	4,948,800	1,564.00	7,739,923,200	貸付有価証券 295,900株(37,500株)

日本特殊陶業	3,419,300	1,931.00	6,602,668,300	貸付有価証券 225,900株（26,400株）
ダントーホールディングス	339,900	114.00	38,748,600	貸付有価証券 69,600株（18,300株）
MARUWA	140,200	5,690.00	797,738,000	貸付有価証券 14,200株（1,000株）
品川リフラクトリーズ	106,800	2,922.00	312,069,600	貸付有価証券 4,200株
黒崎播磨	80,300	6,040.00	485,012,000	貸付有価証券 3,500株（600株）
ヨータイ	354,400	540.00	191,376,000	貸付有価証券 15,300株（2,400株）
イソライト工業	208,000	457.00	95,056,000	貸付有価証券 86,800株（1,500株）
東京窯業	515,300	296.00	152,528,800	貸付有価証券 160,100株（3,900株）
ニッカトー	183,300	674.00	123,544,200	貸付有価証券 75,600株（1,400株）
フジミインコーポレーテッド	361,300	2,232.00	806,421,600	貸付有価証券 25,700株（2,700株）
クニミネ工業	181,900	870.00	158,253,000	貸付有価証券 25,000株
エーアンドエーマテリアル	78,300	1,019.00	79,787,700	貸付有価証券 7,600株（800株）
ニチアス	1,109,900	1,960.00	2,175,404,000	貸付有価証券 43,800株
ニチハ	563,900	3,030.00	1,708,617,000	貸付有価証券 25,300株
日本製鉄	18,633,700	1,813.00	33,782,898,100	貸付有価証券 1,979,600株（32,100株）
神戸製鋼所	7,339,800	692.00	5,079,141,600	貸付有価証券 434,300株（55,700株）
中山製鋼所	555,900	497.00	276,282,300	貸付有価証券 29,200株（4,200株）
合同製鐵	194,300	2,089.00	405,892,700	貸付有価証券 52,500株（1,400株）
ジェイ エフ イー ホールディングス	10,830,200	1,523.50	16,499,809,700	貸付有価証券 363,400株
東京製鐵	2,147,500	823.00	1,767,392,500	貸付有価証券 306,200株（16,300株）

				株)
共英製鋼	452,200	1,864.00	842,900,800	貸付有価証券 21,800株(3,400株)
大和工業	852,000	3,095.00	2,636,940,000	貸付有価証券 21,300株
東京鐵鋼	165,100	1,305.00	215,455,500	貸付有価証券 8,500株(1,200株)
大阪製鐵	266,200	1,718.00	457,331,600	貸付有価証券 17,800株
淀川製鋼所	541,400	2,086.00	1,129,360,400	貸付有価証券 19,700株
丸一鋼管	1,420,200	2,857.00	4,057,511,400	貸付有価証券 76,500株
モリ工業	120,100	1,958.00	235,155,800	貸付有価証券 6,300株(1,000株)
大同特殊鋼	656,400	3,990.00	2,619,036,000	貸付有価証券 50,800株
日本高周波鋼業	147,900	466.00	68,921,400	貸付有価証券 8,000株(1,100株)
日本冶金工業	3,316,900	224.00	742,985,600	貸付有価証券 2,575,300株(25,100株)
山陽特殊製鋼	505,000	1,436.00	725,180,000	貸付有価証券 38,000株(3,800株)
愛知製鋼	225,300	3,175.00	715,327,500	貸付有価証券 8,500株
日立金属	4,320,000	1,186.00	5,123,520,000	貸付有価証券 974,600株
日本金属	92,800	910.00	84,448,000	貸付有価証券 14,700株(700株)
大平洋金属	271,100	2,259.00	612,414,900	貸付有価証券 145,200株(2,000株)
新日本電工	2,396,700	203.00	486,530,100	貸付有価証券 1,346,900株
栗本鐵工所	202,400	1,498.00	303,195,200	貸付有価証券 12,800株(3,000株)
虹技	59,300	1,342.00	79,580,600	貸付有価証券 4,000株(1,300株)
日本鑄鉄管	41,500	1,312.00	54,448,000	貸付有価証券 33,700株(31,600株)
三菱製鋼	296,700	1,230.00	364,941,000	貸付有価証券 14,700株

日亜鋼業	586,400	339.00	198,789,600	貸付有価証券 70,400株(7,800株)
日本精線	57,200	2,628.00	150,321,600	貸付有価証券 3,400株(400株)
エンビプロ・ホールディングス	151,600	672.00	101,875,200	貸付有価証券 122,900株(27,300株)
シンニッタン	623,200	338.00	210,641,600	貸付有価証券 40,400株(8,400株)
新家工業	91,300	1,504.00	137,315,200	貸付有価証券 6,000株(600株)
大紀アルミニウム工業所	659,200	770.00	507,584,000	貸付有価証券 314,100株(5,800株)
日本軽金属ホールディングス	10,927,100	228.00	2,491,378,800	貸付有価証券 567,300株
三井金属鉱業	1,082,100	2,428.00	2,627,338,800	貸付有価証券 58,900株
東邦亜鉛	222,400	2,453.00	545,547,200	貸付有価証券 21,400株
三菱マテリアル	2,648,700	2,999.00	7,943,451,300	貸付有価証券 201,000株
住友金属鉱山	5,492,100	3,135.00	17,217,733,500	貸付有価証券 319,800株
DOWAホールディングス	936,500	3,370.00	3,156,005,000	貸付有価証券 69,600株(7,700株)
古河機械金属	662,000	1,388.00	918,856,000	貸付有価証券 31,100株
エス・サイエンス	1,773,100	62.00	109,932,200	貸付有価証券 1,326,300株(17,100株)
大阪チタニウムテクノロジーズ	463,300	1,816.00	841,352,800	貸付有価証券 110,300株(3,500株)
東邦チタニウム	717,800	1,016.00	729,284,800	貸付有価証券 53,600株
UACJ	608,500	1,808.00	1,100,168,000	貸付有価証券 197,600株
CKサンエツ	75,400	2,800.00	211,120,000	貸付有価証券 6,000株(500株)
古河電気工業	1,156,600	3,175.00	3,672,205,000	貸付有価証券 21,200株
住友電気工業	14,993,700	1,415.50	21,223,582,350	貸付有価証券 754,600株
フジクラ	4,842,400	413.00	1,999,911,200	貸付有価証券

				291,500株(36,700株)
昭和電線ホールディングス	465,700	889.00	414,007,300	貸付有価証券 31,200株(6,800株)
東京特殊電線	51,400	1,839.00	94,524,600	貸付有価証券 1,700株(300株)
タツタ電線	794,900	521.00	414,142,900	貸付有価証券 30,200株(6,000株)
カナレ電気	66,400	1,880.00	124,832,000	貸付有価証券 4,200株(500株)
平河ヒューテック	166,500	1,232.00	205,128,000	貸付有価証券 9,300株(2,400株)
リョービ	493,200	2,043.00	1,007,607,600	貸付有価証券 63,600株
アールスティ	492,500	562.00	276,785,000	貸付有価証券 25,100株(3,700株)
アサヒホールディングス	752,700	2,285.00	1,719,919,500	貸付有価証券 38,100株(5,200株)
稲葉製作所	225,600	1,482.00	334,339,200	貸付有価証券 180,000株
宮地エンジニアリンググループ	122,000	1,862.00	227,164,000	貸付有価証券 6,800株(1,500株)
トーカロ	1,034,400	806.00	833,726,400	貸付有価証券 43,200株(8,400株)
アルファC o	141,300	1,245.00	175,918,500	貸付有価証券 10,700株(1,000株)
SUMCO	4,431,000	1,300.00	5,760,300,000	貸付有価証券 1,907,800株
川田テクノロジーズ	89,300	7,630.00	681,359,000	貸付有価証券 8,100株(600株)
RS Technologies	80,600	3,030.00	244,218,000	貸付有価証券 63,900株(18,300株)
信和	211,300	941.00	198,833,300	貸付有価証券 8,100株(1,700株)
東洋製罐グループホールディングス	2,554,100	2,059.00	5,258,891,900	貸付有価証券 150,600株(20,800株)
ホッカンホールディングス	203,500	1,731.00	352,258,500	貸付有価証券 12,400株(1,500株)
コロナ	221,700	1,083.00	240,101,100	貸付有価証券 11,500株
横河ブリッジホールディングス	745,800	1,681.00	1,253,689,800	貸付有価証券 43,800株(5,600株)



駒井ハルテック	75,100	1,673.00	125,642,300	貸付有価証券 4,000株（800株）
高田機工	36,600	2,503.00	91,609,800	貸付有価証券 2,000株（300株）
三和ホールディングス	4,142,100	1,138.00	4,713,709,800	貸付有価証券 192,200株
文化シャッター	1,181,600	858.00	1,013,812,800	貸付有価証券 221,300株（8,900株）
三協立山	556,200	1,208.00	671,889,600	貸付有価証券 34,800株（4,200株）
アルインコ	317,900	1,005.00	319,489,500	貸付有価証券 35,700株（2,400株）
東洋シャッター	96,500	692.00	66,778,000	貸付有価証券 4,200株
L I X I Lグループ	5,917,100	1,802.00	10,662,614,200	貸付有価証券 576,500株
日本ファイルコン	307,000	479.00	147,053,000	貸付有価証券 25,200株（4,400株）
ノーリツ	895,400	1,338.00	1,198,045,200	貸付有価証券 66,900株（5,200株）
長府製作所	407,700	2,268.00	924,663,600	貸付有価証券 33,800株（3,000株）
リンナイ	714,800	6,940.00	4,960,712,000	貸付有価証券 36,100株
ダイニチ工業	216,000	632.00	136,512,000	貸付有価証券 14,600株（3,100株）
日東精工	553,800	590.00	326,742,000	貸付有価証券 46,500株（7,700株）
三洋工業	53,200	1,793.00	95,387,600	貸付有価証券 4,000株（400株）
岡部	812,700	933.00	758,249,100	貸付有価証券 23,000株
ジーテクト	442,500	1,515.00	670,387,500	貸付有価証券 21,800株
中国工業	60,300	580.00	34,974,000	貸付有価証券 4,100株（700株）
東プレ	748,200	1,735.00	1,298,127,000	貸付有価証券 34,100株
高周波熱錬	771,900	888.00	685,447,200	貸付有価証券 49,600株（5,800株）
東京製綱	245,800	985.00	242,113,000	貸付有価証券 11,000株

サンコール	225,100	518.00	116,601,800	貸付有価証券 18,000株(1,700株)
モリテック スチール	312,400	376.00	117,462,400	貸付有価証券 143,100株
パイオラックス	642,500	1,903.00	1,222,677,500	貸付有価証券 31,400株(4,500株)
エイチワン	393,200	756.00	297,259,200	貸付有価証券 72,900株(2,900株)
日本発條	3,994,700	838.00	3,347,558,600	貸付有価証券 465,800株
中央発條	48,200	2,891.00	139,346,200	貸付有価証券 3,000株(600株)
アドバネクス	52,300	1,705.00	89,171,500	貸付有価証券 25,700株(300株)
立川プラインド工業	176,500	1,408.00	248,512,000	貸付有価証券 16,500株(1,200株)
三益半導体工業	357,500	1,579.00	564,492,500	貸付有価証券 18,800株(2,700株)
日本ドライケミカル	108,500	1,134.00	123,039,000	貸付有価証券 7,000株(600株)
日本製鋼所	1,216,200	1,796.00	2,184,295,200	貸付有価証券 74,400株(9,900株)
三浦工業	1,735,200	3,170.00	5,500,584,000	貸付有価証券 212,400株
タクマ	1,463,000	1,380.00	2,018,940,000	貸付有価証券 65,600株(8,800株)
ツガミ	900,200	941.00	847,088,200	貸付有価証券 713,500株
オークマ	510,000	5,540.00	2,825,400,000	貸付有価証券 36,700株
東芝機械	452,900	2,386.00	1,080,619,400	貸付有価証券 26,000株(3,400株)
アマダホールディングス	6,025,000	1,199.00	7,223,975,000	貸付有価証券 384,700株(46,900株)
アイダエンジニアリング	1,082,500	902.00	976,415,000	貸付有価証券 49,000株(8,400株)
滝澤鉄工所	124,200	1,421.00	176,488,200	貸付有価証券 5,200株(600株)
F U J I	1,601,100	1,407.00	2,252,747,700	貸付有価証券 246,800株(12,200株)
牧野フライス製作所	470,100	4,435.00	2,084,893,500	貸付有価証券

				36,900株(3,500株)
オーエスジー	1,975,400	2,190.00	4,326,126,000	貸付有価証券 175,600株(14,000株)
ダイジェット工業	45,200	1,656.00	74,851,200	貸付有価証券 2,500株(1,200株)
旭ダイヤモンド工業	1,051,900	678.00	713,188,200	貸付有価証券 59,900株(7,900株)
D M G 森精機	2,537,200	1,773.00	4,498,455,600	貸付有価証券 2,050,900株(870,000株)
ソディック	874,800	965.00	844,182,000	貸付有価証券 134,500株(6,600株)
ディスコ	542,900	18,450.00	10,016,505,000	貸付有価証券 374,200株(4,100株)
日東工器	219,600	2,173.00	477,190,800	貸付有価証券 8,500株(1,600株)
日進工具	118,100	2,062.00	243,522,200	貸付有価証券 21,900株(800株)
パンチ工業	278,500	583.00	162,365,500	貸付有価証券 10,300株(2,100株)
富士ダイス	176,300	689.00	121,470,700	貸付有価証券 18,100株(2,500株)
豊和工業	221,200	860.00	190,232,000	貸付有価証券 100,900株(1,600株)
O K K	164,100	825.00	135,382,500	貸付有価証券 11,300株(3,800株)
石川製作所	96,500	1,426.00	137,609,000	貸付有価証券 62,600株(17,200株)
東洋機械金属	286,700	595.00	170,586,500	貸付有価証券 15,200株(4,100株)
津田駒工業	85,700	1,607.00	137,719,900	貸付有価証券 22,200株(600株)
エンシュウ	104,000	1,190.00	123,760,000	貸付有価証券 26,800株(700株)
島精機製作所	553,000	3,135.00	1,733,655,000	貸付有価証券 303,500株
オプトラン	390,900	2,566.00	1,003,049,400	貸付有価証券 108,600株(53,700株)
N C ホールディングス	129,200	480.00	62,016,000	貸付有価証券 6,800株
イワキポンプ	169,900	1,136.00	193,006,400	貸付有価証券

				22,500株(1,200株)
フリー	320,600	1,148.00	368,048,800	貸付有価証券 23,500株(2,400株)
ヤマシンフィルタ	696,900	642.00	447,409,800	貸付有価証券 561,600株(70,300株)
日阪製作所	494,500	898.00	444,061,000	貸付有価証券 27,000株(3,700株)
やまびこ	777,500	922.00	716,855,000	貸付有価証券 34,300株(100株)
平田機工	189,600	6,240.00	1,183,104,000	貸付有価証券 100,700株(1,400株)
ペガサスミシン製造	375,100	567.00	212,681,700	貸付有価証券 43,100株(2,800株)
マルマエ	164,300	798.00	131,111,400	貸付有価証券 101,300株(80,300株)
タツモ	166,800	812.00	135,441,600	貸付有価証券 11,100株(1,200株)
ナプテスコ	2,205,600	2,961.00	6,530,781,600	貸付有価証券 1,537,600株(16,700株)
三井海洋開発	426,100	2,942.00	1,253,586,200	貸付有価証券 24,900株
レオン自動機	393,200	1,801.00	708,153,200	貸付有価証券 26,700株(2,700株)
S M C	1,187,500	39,620.00	47,048,750,000	貸付有価証券 70,400株
ヤマハモーターロボティクスホールディング	302,900	437.00	132,367,300	貸付有価証券 240,100株(23,100株)
ホソカワミクロン	141,000	4,445.00	626,745,000	貸付有価証券 27,900株
ユニオンツール	174,300	3,090.00	538,587,000	貸付有価証券 7,900株(1,300株)
オイレス工業	561,400	1,566.00	879,152,400	貸付有価証券 25,600株(3,900株)
日精イー・エス・ビー機械	135,300	2,527.00	341,903,100	貸付有価証券 84,600株(1,400株)
サトーホールディングス	483,600	2,724.00	1,317,326,400	貸付有価証券 16,100株
技研製作所	351,200	3,250.00	1,141,400,000	貸付有価証券 13,000株

日本エアーテック	126,000	584.00	73,584,000	貸付有価証券 13,500株（1,300株）
カワタ	108,900	1,076.00	117,176,400	貸付有価証券 15,000株（800株）
日精樹脂工業	336,500	1,029.00	346,258,500	貸付有価証券 17,600株（2,500株）
オカダアイヨン	137,100	1,294.00	177,407,400	貸付有価証券 9,300株（1,000株）
ワイエイシイホールディングス	159,700	944.00	150,756,800	貸付有価証券 51,000株（1,200株）
小松製作所	18,361,100	2,523.50	46,334,235,850	貸付有価証券 673,300株（148,600株）
住友重機械工業	2,321,100	3,615.00	8,390,776,500	貸付有価証券 72,300株（17,600株）
日立建機	1,625,000	2,731.00	4,437,875,000	貸付有価証券 106,400株
日工	110,800	2,948.00	326,638,400	貸付有価証券 5,900株（800株）
巴工業	172,400	2,384.00	411,001,600	貸付有価証券 10,000株（2,500株）
井関農機	405,100	1,559.00	631,550,900	貸付有価証券 27,000株（3,000株）
TOWA	346,500	832.00	288,288,000	貸付有価証券 273,800株（4,800株）
丸山製作所	88,600	1,113.00	98,611,800	貸付有価証券 6,000株（600株）
北川鉄工所	182,300	2,208.00	402,518,400	貸付有価証券 11,000株（2,600株）
ローツェ	177,700	2,319.00	412,086,300	貸付有価証券 141,400株（11,400株）
タカキタ	141,000	558.00	78,678,000	貸付有価証券 74,700株（1,000株）
クボタ	21,725,200	1,747.00	37,953,924,400	貸付有価証券 2,452,300株
荏原実業	118,400	2,002.00	237,036,800	貸付有価証券 5,600株（800株）
三菱化工機	139,500	1,659.00	231,430,500	貸付有価証券 7,800株（1,000株）
月島機械	804,200	1,254.00	1,008,466,800	貸付有価証券 45,700株（6,100株）
帝国電機製作所	282,600	1,201.00	339,402,600	貸付有価証券

				14,300株（1,800株）
東京機械製作所	159,100	417.00	66,344,700	貸付有価証券 57,800株（1,200株）
新東工業	962,100	954.00	917,843,400	貸付有価証券 47,500株（7,300株）
澁谷工業	354,400	2,952.00	1,046,188,800	貸付有価証券 56,800株
アイチ コーポレーシ ョン	700,200	713.00	499,242,600	貸付有価証券 54,000株（5,300株）
小森コーポレーション	1,027,500	1,169.00	1,201,147,500	貸付有価証券 49,300株（7,700株）
鶴見製作所	315,300	1,936.00	610,420,800	貸付有価証券 19,900株（2,500株）
住友精密工業	66,900	2,764.00	184,911,600	貸付有価証券 5,900株（800株）
酒井重工業	75,600	2,690.00	203,364,000	貸付有価証券 59,200株（700株）
荏原製作所	1,797,900	2,889.00	5,194,133,100	貸付有価証券 246,000株
石井鐵工所	61,900	1,993.00	123,366,700	貸付有価証券 4,600株（700株）
西島製作所	413,900	1,044.00	432,111,600	貸付有価証券 19,800株（2,400株）
北越工業	417,800	1,222.00	510,551,600	貸付有価証券 21,700株（3,400株）
ダイキン工業	5,535,500	14,160.00	78,382,680,000	貸付有価証券 340,000株（42,000 株）
オルガノ	145,900	3,560.00	519,404,000	貸付有価証券 5,000株（1,100株）
トーヨーカネツ	152,600	2,128.00	324,732,800	貸付有価証券 10,300株（1,200株）
栗田工業	2,194,500	2,740.00	6,012,930,000	貸付有価証券 145,600株（6,100株）
椿本チエイン	530,200	3,520.00	1,866,304,000	貸付有価証券 29,200株（4,000株）
大同工業	192,600	881.00	169,680,600	貸付有価証券 17,900株（1,300株）
木村化工機	337,200	349.00	117,682,800	貸付有価証券 18,400株（2,500株）
アネスト岩田	630,700	948.00	597,903,600	貸付有価証券 33,600株（5,100株）

ダイフク	2,231,600	5,950.00	13,278,020,000	貸付有価証券 1,256,800株
サムコ	111,400	871.00	97,029,400	貸付有価証券 17,400株(1,500株)
加藤製作所	207,000	2,007.00	415,449,000	貸付有価証券 6,500株
油研工業	68,100	1,696.00	115,497,600	貸付有価証券 4,200株(800株)
タダノ	1,956,500	1,084.00	2,120,846,000	貸付有価証券 204,700株(14,800株)
フジテック	1,474,100	1,405.00	2,071,110,500	貸付有価証券 87,100株(11,100株)
C K D	1,127,900	1,117.00	1,259,864,300	貸付有価証券 74,300株(8,500株)
キトー	306,500	1,652.00	506,338,000	貸付有価証券 13,300株(2,300株)
平和	1,130,900	2,177.00	2,461,969,300	貸付有価証券 470,900株(8,500株)
理想科学工業	358,100	1,733.00	620,587,300	貸付有価証券 18,200株(2,700株)
S A N K Y O	1,015,200	3,890.00	3,949,128,000	貸付有価証券 58,700株(7,700株)
日本金銭機械	448,200	1,100.00	493,020,000	貸付有価証券 54,000株(3,300株)
マースグループホールディングス	257,400	2,038.00	524,581,200	貸付有価証券 18,500株(1,900株)
福島工業	250,000	3,410.00	852,500,000	貸付有価証券 10,400株
オーイズミ	170,000	384.00	65,280,000	貸付有価証券 12,800株(1,200株)
ダイコク電機	186,100	1,351.00	251,421,100	貸付有価証券 147,800株(1,200株)
竹内製作所	678,600	1,768.00	1,199,764,800	貸付有価証券 46,800株
アマノ	1,158,200	3,040.00	3,520,928,000	貸付有価証券 61,000株
J U K I	564,200	1,013.00	571,534,600	貸付有価証券 89,100株(3,600株)
サンデンホールディングス	494,700	555.00	274,558,500	貸付有価証券 206,800株(39,000株)
蛇の目マシン工業	368,700	461.00	169,970,700	貸付有価証券

				18,300株(5,100株)
マックス	618,700	1,588.00	982,495,600	貸付有価証券 31,000株(4,700株)
グローリー	1,123,400	2,902.00	3,260,106,800	貸付有価証券 22,700株
新晃工業	376,900	1,655.00	623,769,500	貸付有価証券 21,300株(3,100株)
大和冷機工業	586,000	1,064.00	623,504,000	貸付有価証券 25,600株(4,400株)
セガサミーホールディングス	4,022,200	1,349.00	5,425,947,800	貸付有価証券 337,800株(25,800株)
日本ピストンリング	147,600	1,400.00	206,640,000	貸付有価証券 7,400株(1,200株)
リケン	187,700	4,145.00	778,016,500	貸付有価証券 11,400株(1,400株)
T P R	545,400	1,843.00	1,005,172,200	貸付有価証券 19,000株
ツバキ・ナカシマ	619,200	1,818.00	1,125,705,600	貸付有価証券 272,000株
ホシザキ	1,185,300	7,690.00	9,114,957,000	貸付有価証券 82,900株(3,200株)
大豊工業	330,600	820.00	271,092,000	貸付有価証券 27,200株(2,500株)
日本精工	8,328,600	940.00	7,828,884,000	貸付有価証券 156,200株(63,200株)
N T N	8,714,900	314.00	2,736,478,600	貸付有価証券 3,148,200株(26,700株)
ジェイテクト	3,889,800	1,315.00	5,115,087,000	貸付有価証券 240,800株(29,400株)
不二越	376,500	4,475.00	1,684,837,500	貸付有価証券 136,000株(2,800株)
日本トムソン	1,203,000	497.00	597,891,000	貸付有価証券 56,200株(9,800株)
T H K	2,527,900	2,599.00	6,570,012,100	貸付有価証券 1,273,400株
ユーシン精機	314,100	1,010.00	317,241,000	貸付有価証券 15,300株(2,300株)
前澤給装工業	158,600	2,001.00	317,358,600	貸付有価証券 17,600株(2,400株)



イーグル工業	501,200	1,036.00	519,243,200	貸付有価証券 22,100株(1,500株)
前澤工業	269,700	365.00	98,440,500	貸付有価証券 15,900株(4,000株)
日本ピラー工業	409,900	1,030.00	422,197,000	貸付有価証券 15,400株
キッツ	1,643,200	740.00	1,215,968,000	貸付有価証券 79,100株(13,700株)
マキタ	4,935,600	3,685.00	18,187,686,000	貸付有価証券 360,800株(40,100株)
日立造船	3,214,500	396.00	1,272,942,000	貸付有価証券 506,100株(24,400株)
三菱重工業	6,795,900	4,789.00	32,545,565,100	貸付有価証券 314,000株(51,500株)
I H I	3,115,900	2,466.00	7,683,809,400	貸付有価証券 141,600株(23,600株)
スター精密	691,500	1,407.00	972,940,500	貸付有価証券 178,200株(4,900株)
日清紡ホールディングス	2,251,400	816.00	1,837,142,400	貸付有価証券 363,700株(18,700株)
イビデン	2,482,800	1,800.00	4,469,040,000	貸付有価証券 206,500株
コニカミノルタ	8,860,000	1,081.00	9,577,660,000	貸付有価証券 438,000株
ブラザー工業	5,282,200	2,098.00	11,082,055,600	貸付有価証券 298,600株(37,500株)
ミネベアミツミ	7,527,800	1,785.00	13,437,123,000	貸付有価証券 521,900株(57,100株)
日立製作所	18,255,100	4,057.00	74,060,940,700	貸付有価証券 1,008,900株(147,800株)
三菱電機	40,550,200	1,450.00	58,797,790,000	貸付有価証券 3,347,500株(307,800株)
富士電機	2,631,500	3,695.00	9,723,392,500	貸付有価証券 90,900株(8,000株)
東洋電機製造	159,300	1,301.00	207,249,300	貸付有価証券

				8,900株(1,200株)
安川電機	4,700,700	3,550.00	16,687,485,000	貸付有価証券 1,166,900株(35,600株)
シンフォニアテクノロジー	562,600	1,262.00	710,001,200	貸付有価証券 22,700株(4,200株)
明電舎	802,500	1,697.00	1,361,842,500	貸付有価証券 33,000株(6,000株)
オリジン	109,700	1,475.00	161,807,500	貸付有価証券 9,000株(1,700株)
山洋電気	196,000	4,245.00	832,020,000	貸付有価証券 6,900株(1,400株)
デンヨー	374,100	1,545.00	577,984,500	貸付有価証券 20,400株(2,800株)
東芝テック	507,900	3,130.00	1,589,727,000	貸付有価証券 26,000株(3,800株)
芝浦メカトロニクス	71,900	2,726.00	195,999,400	貸付有価証券 4,200株(500株)
マブチモーター	1,122,200	3,750.00	4,208,250,000	貸付有価証券 296,800株(8,700株)
日本電産	4,879,700	14,315.00	69,852,905,500	貸付有価証券 223,800株(37,000株)
ユー・エム・シー・エレクトロニクス	218,600	1,333.00	291,393,800	貸付有価証券 95,600株(1,600株)
トレックス・セミコンダクター	181,500	1,187.00	215,440,500	貸付有価証券 93,000株(1,300株)
東光高岳	204,900	1,205.00	246,904,500	貸付有価証券 12,300株(3,000株)
ダブル・スコープ	592,400	1,433.00	848,909,200	貸付有価証券 186,400株(6,700株)
宮越ホールディングス	151,100	906.00	136,896,600	貸付有価証券 50,400株(1,100株)
ダイヘン	443,600	3,025.00	1,341,890,000	貸付有価証券 25,300株(3,200株)
田淵電機	560,900	115.00	64,503,500	貸付有価証券 388,800株(94,200株)
ヤーマン	587,700	938.00	551,262,600	貸付有価証券 473,700株(32,300株)
JVCケンウッド	3,097,200	253.00	783,591,600	貸付有価証券 111,200株

ミマキエンジニアリング	363,000	624.00	226,512,000	貸付有価証券 79,600株（2,700株）
第一精工	168,400	1,280.00	215,552,000	貸付有価証券 118,700株（8,500株）
日新電機	950,300	1,219.00	1,158,415,700	貸付有価証券 88,800株（7,200株）
大崎電気工業	806,400	700.00	564,480,000	貸付有価証券 31,200株
オムロン	4,310,000	5,480.00	23,618,800,000	貸付有価証券 433,300株
日東工業	649,600	2,103.00	1,366,108,800	貸付有価証券 22,700株（4,900株）
I D E C	543,800	2,032.00	1,105,001,600	貸付有価証券 38,300株（3,800株）
正興電機製作所	71,400	764.00	54,549,600	貸付有価証券 3,300株（500株）
不二電機工業	44,100	1,273.00	56,139,300	貸付有価証券 35,300株（300株）
ジーエス・ユアサ コー ポレーション	1,457,900	2,125.00	3,098,037,500	貸付有価証券 25,200株（6,800株）
サクサホールディングス	102,200	1,967.00	201,027,400	貸付有価証券 22,800株（700株）
メルコホールディングス	168,000	3,060.00	514,080,000	貸付有価証券 9,500株（1,200株）
テクノメディカ	91,000	2,151.00	195,741,000	貸付有価証券 25,200株（600株）
日本電気	5,247,000	4,385.00	23,008,095,000	貸付有価証券 371,900株（39,800 株）
富士通	3,909,300	7,778.00	30,406,535,400	貸付有価証券 253,700株（31,600 株）
沖電気工業	1,756,900	1,325.00	2,327,892,500	貸付有価証券 37,800株（12,500株）
岩崎通信機	190,400	800.00	152,320,000	貸付有価証券 18,800株（2,000株）
電気興業	212,800	2,970.00	632,016,000	貸付有価証券 18,300株（1,500株）
サンケン電気	474,000	2,333.00	1,105,842,000	貸付有価証券 112,000株
ナカヨ	78,500	1,629.00	127,876,500	貸付有価証券 5,600株（1,400株）
アイホン	229,400	1,686.00	386,768,400	貸付有価証券

				14,700株
ルネサスエレクトロニクス	4,261,600	612.00	2,608,099,200	貸付有価証券 3,425,900株
セイコーエプソン	5,031,400	1,735.00	8,729,479,000	貸付有価証券 310,900株
ワコム	2,935,600	373.00	1,094,978,800	貸付有価証券 212,000株(23,800株)
アルバック	807,800	3,580.00	2,891,924,000	貸付有価証券 630,300株(7,000株)
アクセル	169,000	717.00	121,173,000	貸付有価証券 134,600株(6,000株)
E I Z O	372,000	4,040.00	1,502,880,000	貸付有価証券 13,000株(2,800株)
ジャパンディスプレイ	9,588,000	81.00	776,628,000	貸付有価証券 7,780,200株(712,100株)
日本信号	1,032,500	1,226.00	1,265,845,000	貸付有価証券 61,200株(8,400株)
京三製作所	870,300	375.00	326,362,500	貸付有価証券 44,400株(8,000株)
能美防災	536,100	2,310.00	1,238,391,000	貸付有価証券 22,400株(4,000株)
ホーチキ	257,100	1,333.00	342,714,300	貸付有価証券 11,700株(1,900株)
星和電機	216,700	529.00	114,634,300	貸付有価証券 24,400株(1,600株)
エレコム	384,300	3,835.00	1,473,790,500	貸付有価証券 12,700株(2,600株)
パナソニック	46,326,300	927.50	42,967,643,250	貸付有価証券 2,695,000株(351,600株)
シャープ	4,021,900	1,395.00	5,610,550,500	貸付有価証券 1,140,100株(28,300株)
アンリツ	2,610,100	1,859.00	4,852,175,900	貸付有価証券 2,125,000株(13,800株)
富士通ゼネラル	1,238,200	1,697.00	2,101,225,400	貸付有価証券 303,700株(180,300株)
ソニー	27,211,700	5,955.00	162,045,673,500	貸付有価証券 1,403,800株(205,600株)

T D K	2,121,000	8,460.00	17,943,660,000	貸付有価証券 132,400株(16,100株)
帝国通信工業	178,800	1,184.00	211,699,200	貸付有価証券 11,100株(2,600株)
タムラ製作所	1,563,200	590.00	922,288,000	貸付有価証券 67,100株(11,800株)
アルプスアルパイン	4,221,200	1,818.00	7,674,141,600	貸付有価証券 72,700株(7,200株)
池上通信機	128,400	1,111.00	142,652,400	貸付有価証券 22,100株(900株)
日本電波工業	365,900	492.00	180,022,800	貸付有価証券 198,800株(6,800株)
鈴木	217,400	646.00	140,440,400	貸付有価証券 99,800株(1,500株)
日本トリム	76,300	5,030.00	383,789,000	貸付有価証券 4,100株(300株)
ローランド ディー . ジー .	207,100	2,491.00	515,886,100	貸付有価証券 10,200株(1,500株)
フォスター電機	458,300	1,613.00	739,237,900	貸付有価証券 14,900株
S M K	113,300	2,804.00	317,693,200	貸付有価証券 71,100株(1,300株)
ヨコオ	288,800	2,193.00	633,338,400	貸付有価証券 73,700株(2,900株)
ティアック	291,400	205.00	59,737,000	貸付有価証券 124,000株(10,000株)
ホシデン	1,193,500	1,195.00	1,426,232,500	貸付有価証券 367,900株(9,000株)
ヒロセ電機	579,900	11,980.00	6,947,202,000	貸付有価証券 57,600株(1,600株)
日本航空電子工業	929,700	1,528.00	1,420,581,600	貸付有価証券 233,900株(7,000株)
T O A	434,800	1,264.00	549,587,200	貸付有価証券 23,000株(3,300株)
マクセルホールディング ス	873,000	1,543.00	1,347,039,000	貸付有価証券 699,100株(372,100株)
古野電気	522,000	1,026.00	535,572,000	貸付有価証券 65,400株(3,600株)
ユニデンホールディング ス	119,200	1,952.00	232,678,400	貸付有価証券 6,800株(900株)

スミダコーポレーション	345,500	1,158.00	400,089,000	貸付有価証券 241,100株(2,600株)
アイコム	224,400	2,480.00	556,512,000	貸付有価証券 11,000株(1,700株)
リオン	185,700	2,150.00	399,255,000	貸付有価証券 23,800株(2,600株)
本多通信工業	346,300	500.00	173,150,000	貸付有価証券 75,900株(2,600株)
船井電機	409,400	803.00	328,748,200	貸付有価証券 109,800株(6,200株)
横河電機	4,058,400	2,122.00	8,611,924,800	貸付有価証券 58,700株
新電元工業	143,200	3,545.00	507,644,000	貸付有価証券 10,400株(1,000株)
アズビル	2,559,300	2,650.00	6,782,145,000	貸付有価証券 142,600株(6,600株)
東亜ディーケーケー	200,200	819.00	163,963,800	貸付有価証券 17,300株(3,000株)
日本光電工業	1,787,400	2,968.00	5,305,003,200	貸付有価証券 101,900株(8,800株)
チノー	139,900	1,431.00	200,196,900	貸付有価証券 7,300株(1,000株)
共和電業	423,900	414.00	175,494,600	貸付有価証券 26,300株(6,400株)
日本電子材料	160,200	531.00	85,066,200	貸付有価証券 40,700株(1,200株)
堀場製作所	803,200	5,680.00	4,562,176,000	貸付有価証券 99,100株
アドバンテスト	2,763,800	3,035.00	8,388,133,000	貸付有価証券 180,800株(28,300株)
小野測器	184,300	549.00	101,180,700	貸付有価証券 6,600株(1,300株)
エスベック	359,300	2,274.00	817,048,200	貸付有価証券 13,700株
キーエンス	1,990,300	65,170.00	129,707,851,000	貸付有価証券 833,900株(15,100株)
日置電機	211,900	3,545.00	751,185,500	貸付有価証券 44,000株(10,200株)
シスメックス	3,160,300	7,407.00	23,408,342,100	貸付有価証券 223,800株
日本マイクロニクス	705,500	978.00	689,979,000	貸付有価証券

				109,000株
メガチップス	319,100	1,424.00	454,398,400	貸付有価証券 253,800株(33,900株)
OBARA GROUP	210,200	3,645.00	766,179,000	貸付有価証券 9,000株(1,600株)
澤藤電機	49,000	1,765.00	86,485,000	貸付有価証券 4,700株(300株)
原田工業	164,400	832.00	136,780,800	貸付有価証券 117,100株(1,200株)
コーセル	515,400	1,147.00	591,163,800	貸付有価証券 331,900株(7,200株)
イリソ電子工業	371,400	5,450.00	2,024,130,000	貸付有価証券 293,400株(2,800株)
オブテックスグループ	712,600	1,358.00	967,710,800	貸付有価証券 250,400株(5,000株)
千代田インテグレ	170,300	2,149.00	365,974,700	貸付有価証券 7,500株
アイ・オー・データ機器	149,500	936.00	139,932,000	貸付有価証券 15,000株(1,400株)
レーザーテック	831,000	4,360.00	3,623,160,000	貸付有価証券 78,800株
スタンレー電気	2,861,000	2,667.00	7,630,287,000	貸付有価証券 163,000株(7,600株)
岩崎電気	157,600	1,299.00	204,722,400	貸付有価証券 14,100株(2,300株)
ウシオ電機	2,355,400	1,421.00	3,347,023,400	貸付有価証券 179,400株(18,600株)
岡谷電機産業	288,600	381.00	109,956,600	貸付有価証券 123,800株(2,100株)
ヘリオス テクノ ホールディング	373,300	633.00	236,298,900	貸付有価証券 131,400株(2,600株)
エノモト	112,400	827.00	92,954,800	貸付有価証券 20,500株(6,800株)
日本セラミック	411,400	2,964.00	1,219,389,600	貸付有価証券 102,300株(4,000株)
遠藤照明	204,600	748.00	153,040,800	貸付有価証券 18,500株(2,200株)
古河電池	289,100	646.00	186,758,600	貸付有価証券 143,200株
双信電機	196,400	561.00	110,180,400	貸付有価証券 150,700株(36,700株)

				株)
山一電機	293,700	1,049.00	308,091,300	貸付有価証券 60,600株(2,200株)
図研	263,600	1,745.00	459,982,000	貸付有価証券 13,700株(2,000株)
日本電子	799,700	2,358.00	1,885,692,600	貸付有価証券 162,600株(6,000株)
カシオ計算機	3,587,200	1,312.00	4,706,406,400	貸付有価証券 429,800株(67,800株)
ファナック	3,853,200	19,595.00	75,503,454,000	貸付有価証券 237,900株(29,200株)
日本シイエムケイ	1,032,100	620.00	639,902,000	貸付有価証券 352,700株(7,800株)
エンプラス	183,600	3,245.00	595,782,000	貸付有価証券 25,800株
大真空	148,100	1,176.00	174,165,600	貸付有価証券 14,100株(1,100株)
ローム	1,938,900	7,270.00	14,095,803,000	貸付有価証券 100,400株
浜松ホトニクス	2,908,500	4,185.00	12,172,072,500	貸付有価証券 218,700株(22,400株)
三井ハイテック	447,200	1,184.00	529,484,800	貸付有価証券 248,500株(12,400株)
新光電気工業	1,361,500	918.00	1,249,857,000	貸付有価証券 45,000株(10,300株)
京セラ	6,180,500	7,098.00	43,869,189,000	貸付有価証券 415,200株(50,500株)
太陽誘電	1,803,400	2,095.00	3,778,123,000	貸付有価証券 1,441,400株
村田製作所	12,762,900	4,849.00	61,887,302,100	貸付有価証券 1,127,400株(36,000株)
ユーシン	212,700	982.00	208,871,400	貸付有価証券 72,800株(1,700株)
双葉電子工業	663,000	1,414.00	937,482,000	貸付有価証券 67,200株(2,200株)
北陸電気工業	151,400	1,075.00	162,755,000	貸付有価証券 7,500株(1,200株)



ニチコン	1,276,600	895.00	1,142,557,000	貸付有価証券 203,500株(9,600株)
日本ケミコン	287,600	1,683.00	484,030,800	貸付有価証券 31,500株(2,100株)
K O A	611,600	1,379.00	843,396,400	貸付有価証券 35,200株
市光工業	605,900	720.00	436,248,000	貸付有価証券 32,000株
小糸製作所	2,429,200	5,820.00	14,137,944,000	貸付有価証券 194,500株(18,400株)
ミツバ	746,000	622.00	464,012,000	貸付有価証券 148,500株
S C R E E Nホールディングス	703,500	4,890.00	3,440,115,000	貸付有価証券 144,000株(14,300株)
キヤノン電子	372,000	1,935.00	719,820,000	貸付有価証券 73,100株
キヤノン	21,829,900	3,193.00	69,702,870,700	貸付有価証券 5,980,100株(165,700株)
リコー	12,192,100	1,052.00	12,826,089,200	貸付有価証券 1,181,800株(78,900株)
象印マホービン	1,005,400	1,324.00	1,331,149,600	貸付有価証券 791,900株(37,800株)
M U T O Hホールディングス	55,200	1,707.00	94,226,400	貸付有価証券 3,200株(400株)
東京エレクトロン	2,704,000	16,405.00	44,359,120,000	貸付有価証券 159,800株(20,500株)
トヨタ紡織	1,417,600	1,416.00	2,007,321,600	貸付有価証券 27,400株(10,700株)
芦森工業	83,900	1,623.00	136,169,700	貸付有価証券 21,100株(600株)
ユニプレス	785,200	1,781.00	1,398,441,200	貸付有価証券 28,000株
豊田自動織機	3,281,900	5,890.00	19,330,391,000	貸付有価証券 268,300株
モリタホールディングス	708,900	1,885.00	1,336,276,500	貸付有価証券 34,100株
三櫻工業	514,000	450.00	231,300,000	貸付有価証券 52,900株(3,900株)

デンソー	8,928,300	4,564.00	40,748,761,200	貸付有価証券 514,000株(68,100株)
東海理化電機製作所	1,067,800	1,812.00	1,934,853,600	貸付有価証券 16,300株(8,100株)
三井E&Sホールディングス	1,464,700	938.00	1,373,888,600	貸付有価証券 152,500株(11,100株)
川崎重工業	3,155,300	2,528.00	7,976,598,400	貸付有価証券 120,100株
名村造船所	1,218,000	295.00	359,310,000	貸付有価証券 207,200株
サノヤスホールディングス	533,700	213.00	113,678,100	貸付有価証券 92,900株(3,700株)
日本車輛製造	147,800	2,528.00	373,638,400	貸付有価証券 87,300株(1,100株)
三菱ロジスネクスト	482,500	1,134.00	547,155,000	貸付有価証券 39,100株(3,600株)
近畿車輛	60,900	1,752.00	106,696,800	貸付有価証券 22,600株(700株)
日産自動車	47,825,300	773.70	37,002,434,610	貸付有価証券 3,683,200株(188,700株)
いすゞ自動車	12,818,100	1,221.00	15,650,900,100	貸付有価証券 697,700株(89,100株)
トヨタ自動車	45,189,600	6,908.00	312,169,756,800	貸付有価証券 2,933,200株(374,200株)
日野自動車	5,063,800	860.00	4,354,868,000	貸付有価証券 297,400株(38,300株)
三菱自動車工業	15,010,300	512.00	7,685,273,600	貸付有価証券 744,600株
エフテック	282,700	748.00	211,459,600	貸付有価証券 15,900株(1,800株)
レシップホールディングス	145,000	805.00	116,725,000	貸付有価証券 15,300株(1,500株)
GMB	78,800	846.00	66,664,800	貸付有価証券 6,900株(300株)
ファルテック	70,800	805.00	56,994,000	貸付有価証券 6,200株(1,100株)
武蔵精密工業	984,100	1,431.00	1,408,247,100	貸付有価証券

				693,800株
日産車体	791,900	1,070.00	847,333,000	貸付有価証券 42,100株
新明和工業	1,699,000	1,342.00	2,280,058,000	貸付有価証券 76,100株(13,300株)
極東開発工業	807,100	1,334.00	1,076,671,400	貸付有価証券 29,000株
日信工業	741,600	1,484.00	1,100,534,400	貸付有価証券 35,400株(6,200株)
トピー工業	333,500	2,400.00	800,400,000	貸付有価証券 16,200株(2,500株)
ティラド	147,100	1,924.00	283,020,400	貸付有価証券 8,500株(1,100株)
曙ブレーキ工業	2,225,800	129.00	287,128,200	貸付有価証券 1,689,700株(16,800株)
タチエス	665,600	1,369.00	911,206,400	貸付有価証券 42,700株(5,200株)
N O K	2,179,800	1,632.00	3,557,433,600	貸付有価証券 1,170,800株(70,200株)
フタバ産業	1,127,800	634.00	715,025,200	貸付有価証券 46,700株(9,400株)
K Y B	421,400	3,220.00	1,356,908,000	貸付有価証券 43,800株(3,100株)
大同メタル工業	658,100	662.00	435,662,200	貸付有価証券 22,000株
プレス工業	2,009,600	490.00	984,704,000	貸付有価証券 64,800株
ミクニ	514,400	374.00	192,385,600	貸付有価証券 58,100株(3,900株)
太平洋工業	849,100	1,584.00	1,344,974,400	貸付有価証券 45,800株
ケーヒン	931,500	1,540.00	1,434,510,000	貸付有価証券 41,900株
河西工業	497,500	825.00	410,437,500	貸付有価証券 29,100株(3,700株)
アイシン精機	3,339,000	3,690.00	12,320,910,000	貸付有価証券 121,700株(13,600株)
マツダ	12,727,200	1,113.00	14,165,373,600	貸付有価証券 999,400株(96,600株)

今仙電機製作所	376,200	925.00	347,985,000	貸付有価証券 29,300株(6,500株)
本田技研工業	34,209,100	2,859.50	97,820,921,450	貸付有価証券 3,259,900株(191,100株)
スズキ	7,418,800	4,723.00	35,038,992,400	貸付有価証券 326,100株(61,000株)
S U B A R U	12,589,200	2,766.50	34,828,021,800	貸付有価証券 762,800株(34,600株)
安永	195,500	1,444.00	282,302,000	貸付有価証券 155,100株(22,000株)
ヤマハ発動機	5,727,000	1,898.00	10,869,846,000	貸付有価証券 1,994,400株
ショーワ	957,100	1,446.00	1,383,966,600	貸付有価証券 37,100株
T B K	481,600	400.00	192,640,000	貸付有価証券 33,000株(7,000株)
エクセディ	550,600	2,242.00	1,234,445,200	貸付有価証券 26,900株
豊田合成	1,309,500	2,088.00	2,734,236,000	貸付有価証券 176,100株(9,900株)
愛三工業	634,700	679.00	430,961,300	貸付有価証券 25,400株(4,800株)
盟和産業	61,700	1,037.00	63,982,900	貸付有価証券 4,500株(900株)
日本プラスト	317,700	725.00	230,332,500	貸付有価証券 18,000株
ヨロズ	378,500	1,365.00	516,652,500	貸付有価証券 19,600株(3,500株)
エフ・シー・シー	729,100	2,176.00	1,586,521,600	貸付有価証券 17,600株(5,500株)
シマノ	1,634,300	15,860.00	25,919,998,000	貸付有価証券 560,100株
テイ・エス テック	941,700	3,015.00	2,839,225,500	貸付有価証券 38,000株
ジャムコ	202,900	2,069.00	419,800,100	貸付有価証券 64,900株(1,500株)
テルモ	11,474,900	3,291.00	37,763,895,900	貸付有価証券 1,011,100株(94,200株)

クリエートメディック	133,800	931.00	124,567,800	貸付有価証券 8,700株(1,600株)
日機装	1,309,400	1,410.00	1,846,254,000	貸付有価証券 238,100株(10,600株)
島津製作所	5,218,600	2,755.00	14,377,243,000	貸付有価証券 336,000株(30,200株)
JMS	373,700	755.00	282,143,500	貸付有価証券 26,800株(5,200株)
クボテック	87,100	427.00	37,191,700	貸付有価証券 51,800株(6,700株)
長野計器	318,100	788.00	250,662,800	貸付有価証券 25,100株(4,500株)
ブイ・テクノロジー	189,900	5,080.00	964,692,000	貸付有価証券 143,100株(20,600株)
東京計器	258,000	974.00	251,292,000	貸付有価証券 23,300株
愛知時計電機	53,400	4,105.00	219,207,000	貸付有価証券 4,500株(700株)
インターアクション	217,400	1,365.00	296,751,000	貸付有価証券 174,300株(2,900株)
オーバル	395,500	262.00	103,621,000	貸付有価証券 19,400株(3,000株)
東京精密	734,400	2,830.00	2,078,352,000	貸付有価証券 42,800株(5,500株)
マニー	538,400	7,690.00	4,140,296,000	貸付有価証券 429,600株(3,700株)
ニコン	7,066,000	1,568.00	11,079,488,000	貸付有価証券 485,500株(53,600株)
トプコン	2,177,700	1,368.00	2,979,093,600	貸付有価証券 78,800株
オリンパス	24,162,900	1,216.00	29,382,086,400	貸付有価証券 1,674,500株(183,200株)
理研計器	357,500	2,013.00	719,647,500	貸付有価証券 17,700株(2,900株)
タムロン	359,400	2,207.00	793,195,800	貸付有価証券 14,300株(2,700株)
HOYA	8,164,000	7,998.00	65,295,672,000	貸付有価証券 418,200株(24,800株)

				株)
シード	172,100	1,158.00	199,291,800	貸付有価証券 45,500株(1,200株)
ノーリツ鋼機	319,000	2,105.00	671,495,000	貸付有価証券 98,500株
エー・アンド・デイ	369,600	805.00	297,528,000	貸付有価証券 17,800株(2,800株)
朝日インテック	3,439,900	2,764.00	9,507,883,600	貸付有価証券 787,200株(26,000株)
シチズン時計	4,436,600	565.00	2,506,679,000	貸付有価証券 392,300株(42,600株)
リズム時計工業	137,200	1,334.00	183,024,800	貸付有価証券 10,800株(3,400株)
大研医器	320,700	638.00	204,606,600	貸付有価証券 40,300株(2,400株)
メニコン	556,000	3,710.00	2,062,760,000	貸付有価証券 40,100株(4,200株)
シンシア	60,500	621.00	37,570,500	貸付有価証券 48,700株(800株)
松風	197,800	1,434.00	283,645,200	貸付有価証券 16,400株(4,000株)
セイコーホールディングス	625,500	2,238.00	1,399,869,000	貸付有価証券 34,900株(4,700株)
ニプロ	2,806,300	1,219.00	3,420,879,700	貸付有価証券 849,500株
中本パックス	113,200	1,510.00	170,932,000	貸付有価証券 10,400株(1,400株)
スノーピーク	157,100	1,449.00	227,637,900	貸付有価証券 28,300株(1,100株)
パラマウントベッドホールディングス	466,500	4,130.00	1,926,645,000	貸付有価証券 28,400株
トランザクション	258,000	936.00	241,488,000	貸付有価証券 49,400株(13,900株)
S H O - B I	118,200	379.00	44,797,800	貸付有価証券 36,900株(1,400株)
ニホンフラッシュ	173,500	2,814.00	488,229,000	貸付有価証券 68,000株(1,200株)
前田工織	446,800	1,947.00	869,919,600	貸付有価証券 128,100株(36,700株)
永大産業	530,100	359.00	190,305,900	貸付有価証券

				47,500株（7,500株）
アートネイチャー	433,000	668.00	289,244,000	貸付有価証券 44,600株（3,200株）
バンダイナムコホールディングス	4,192,500	5,190.00	21,759,075,000	貸付有価証券 225,000株（31,800株）
アイフィスジャパン	90,300	628.00	56,708,400	貸付有価証券 7,900株（600株）
共立印刷	674,200	187.00	126,075,400	貸付有価証券 36,300株
S H O E I	195,100	4,520.00	881,852,000	貸付有価証券 17,800株（1,300株）
フランスベッドホールディングス	573,300	994.00	569,860,200	貸付有価証券 51,800株（4,300株）
パイロットコーポレーション	707,300	4,160.00	2,942,368,000	貸付有価証券 55,000株
萩原工業	225,100	1,354.00	304,785,400	貸付有価証券 11,300株（1,700株）
トッパン・フォームズ	868,700	931.00	808,759,700	貸付有価証券 28,800株
フジシールインターナショナル	908,900	3,460.00	3,144,794,000	貸付有価証券 85,800株（6,900株）
タカラトミー	1,697,200	1,299.00	2,204,662,800	貸付有価証券 90,800株
廣済堂	376,500	699.00	263,173,500	貸付有価証券 82,000株（2,400株）
エステールホールディングス	108,200	616.00	66,651,200	貸付有価証券 7,600株（1,400株）
アーク	1,547,700	104.00	160,960,800	貸付有価証券 111,300株（11,700株）
タカノ	158,300	775.00	122,682,500	貸付有価証券 125,800株（1,100株）
プロネクサス	348,100	1,120.00	389,872,000	貸付有価証券 20,300株（4,900株）
ホクシン	250,100	132.00	33,013,200	貸付有価証券 34,400株（1,800株）
ウッドワン	136,300	1,021.00	139,162,300	貸付有価証券 11,000株（1,600株）
大建工業	306,800	2,131.00	653,790,800	貸付有価証券 14,800株（2,400株）
凸版印刷	5,723,700	1,744.00	9,982,132,800	貸付有価証券 393,900株（43,000株）

				株)
大日本印刷	5,715,100	2,341.00	13,379,049,100	貸付有価証券 168,800株
図書印刷	380,100	1,392.00	529,099,200	貸付有価証券 16,400株
共同印刷	124,900	2,834.00	353,966,600	貸付有価証券 7,200株(1,200株)
N I S S H A	832,400	1,151.00	958,092,400	貸付有価証券 343,500株(29,500株)
光村印刷	35,200	1,991.00	70,083,200	貸付有価証券 2,400株(500株)
宝印刷	195,500	1,687.00	329,808,500	貸付有価証券 8,900株
アシックス	3,824,800	1,170.00	4,475,016,000	貸付有価証券 2,331,000株
ツツミ	126,400	1,979.00	250,145,600	貸付有価証券 6,100株(600株)
小松ウオール工業	123,500	1,869.00	230,821,500	貸付有価証券 6,800株(1,600株)
ヤマハ	2,411,700	5,020.00	12,106,734,000	貸付有価証券 148,500株(18,200株)
河合楽器製作所	124,800	3,105.00	387,504,000	貸付有価証券 12,600株(900株)
クリナップ	377,100	589.00	222,111,900	貸付有価証券 43,300株(5,200株)
ピジョン	2,450,600	4,035.00	9,888,171,000	貸付有価証券 550,000株(119,200株)
兼松サステック	26,100	1,659.00	43,299,900	貸付有価証券 1,300株(100株)
キングジム	337,200	833.00	280,887,600	貸付有価証券 24,300株(2,500株)
リンテック	964,000	2,221.00	2,141,044,000	貸付有価証券 46,900株
イトーキ	746,500	460.00	343,390,000	貸付有価証券 40,100株(4,800株)
任天堂	2,320,800	40,000.00	92,832,000,000	貸付有価証券 130,900株(5,700株)
三菱鉛筆	667,700	1,722.00	1,149,779,400	貸付有価証券 31,300株(5,000株)
タカラスタANDARD	837,800	1,727.00	1,446,880,600	貸付有価証券



				304,200株(7,800株)
コクヨ	1,945,100	1,498.00	2,913,759,800	貸付有価証券 358,800株
ナカバヤシ	398,800	538.00	214,554,400	貸付有価証券 21,600株(3,000株)
グロープライド	196,400	3,385.00	664,814,000	貸付有価証券 11,000株(1,300株)
オカムラ	1,415,000	1,059.00	1,498,485,000	貸付有価証券 72,400株(10,700株)
美津濃	401,500	2,457.00	986,485,500	貸付有価証券 15,400株
東京電力ホールディングス	32,372,000	545.00	17,642,740,000	貸付有価証券 3,355,500株(157,700株)
中部電力	12,406,300	1,517.50	18,826,560,250	貸付有価証券 899,200株
関西電力	16,546,200	1,267.50	20,972,308,500	貸付有価証券 996,300株(125,600株)
中国電力	5,606,000	1,357.00	7,607,342,000	貸付有価証券 3,282,000株 (1,152,600株)
北陸電力	3,972,200	777.00	3,086,399,400	貸付有価証券 281,100株
東北電力	9,497,000	1,085.00	10,304,245,000	貸付有価証券 474,400株
四国電力	3,651,300	1,000.00	3,651,300,000	貸付有価証券 389,200株
九州電力	8,358,000	1,068.00	8,926,344,000	貸付有価証券 420,700株
北海道電力	3,794,800	598.00	2,269,290,400	貸付有価証券 265,500株(30,800株)
沖縄電力	750,900	1,721.00	1,292,298,900	貸付有価証券 32,100株(6,000株)
電源開発	3,226,500	2,477.00	7,992,040,500	貸付有価証券 69,900株
エフオン	190,600	834.00	158,960,400	貸付有価証券 31,600株
イーレックス	704,500	1,159.00	816,515,500	貸付有価証券 53,900株(5,300株)
レノバ	666,900	816.00	544,190,400	貸付有価証券 539,300株(105,900株)

				株)
東京瓦斯	7,955,700	2,686.00	21,369,010,200	貸付有価証券 397,400株
大阪瓦斯	7,869,100	1,922.00	15,124,410,200	貸付有価証券 449,000株(59,700 株)
東邦瓦斯	2,008,500	3,970.00	7,973,745,000	貸付有価証券 147,600株(15,200 株)
北海道瓦斯	217,700	1,491.00	324,590,700	貸付有価証券 20,600株(1,600株)
広島ガス	834,700	336.00	280,459,200	貸付有価証券 62,600株(11,600株)
西部瓦斯	456,500	2,240.00	1,022,560,000	貸付有価証券 28,400株
静岡ガス	1,247,100	816.00	1,017,633,600	貸付有価証券 68,800株
メタウォーター	195,800	3,385.00	662,783,000	貸付有価証券 9,400株
SBSホールディングス	400,000	1,528.00	611,200,000	貸付有価証券 38,400株(3,000株)
東武鉄道	4,276,900	3,145.00	13,450,850,500	貸付有価証券 220,400株(11,800 株)
相鉄ホールディングス	1,390,100	2,964.00	4,120,256,400	貸付有価証券 93,000株(9,800株)
東京急行電鉄	11,014,100	1,949.00	21,466,480,900	貸付有価証券 680,500株
京浜急行電鉄	5,555,000	1,848.00	10,265,640,000	貸付有価証券 665,500株(42,100 株)
小田急電鉄	6,495,200	2,584.00	16,783,596,800	貸付有価証券 558,000株(45,700 株)
京王電鉄	2,265,900	7,130.00	16,155,867,000	貸付有価証券 265,400株(17,200 株)
京成電鉄	3,038,900	3,990.00	12,125,211,000	貸付有価証券 180,900株(21,400 株)
富士急行	552,800	4,125.00	2,280,300,000	貸付有価証券 219,300株
新京成電鉄	104,100	2,035.00	211,843,500	貸付有価証券 7,500株(700株)

東日本旅客鉄道	7,210,800	10,250.00	73,910,700,000	貸付有価証券 448,100株（55,200株）
西日本旅客鉄道	3,635,000	8,845.00	32,151,575,000	貸付有価証券 305,000株（27,700株）
東海旅客鉄道	3,631,000	21,770.00	79,046,870,000	貸付有価証券 262,200株（27,500株）
西武ホールディングス	5,022,900	1,803.00	9,056,288,700	貸付有価証券 221,700株（29,300株）
鴻池運輸	645,300	1,720.00	1,109,916,000	貸付有価証券 27,300株
西日本鉄道	1,124,000	2,376.00	2,670,624,000	貸付有価証券 100,600株（8,500株）
ハマキョウレックス	311,200	3,825.00	1,190,340,000	貸付有価証券 9,600株
サカイ引越センター	213,100	6,740.00	1,436,294,000	貸付有価証券 10,200株（700株）
近鉄グループホールディングス	3,840,700	5,190.00	19,933,233,000	貸付有価証券 232,600株（29,100株）
阪急阪神ホールディングス	5,122,300	3,860.00	19,772,078,000	貸付有価証券 261,000株（4,800株）
南海電気鉄道	1,713,300	2,657.00	4,552,238,100	貸付有価証券 86,600株（13,800株）
京阪ホールディングス	1,710,000	4,640.00	7,934,400,000	貸付有価証券 148,100株（12,900株）
神戸電鉄	99,000	4,015.00	397,485,000	貸付有価証券 17,500株
名古屋鉄道	3,154,800	3,010.00	9,495,948,000	貸付有価証券 228,300株（22,600株）
山陽電気鉄道	295,200	2,155.00	636,156,000	貸付有価証券 19,400株（2,200株）
日本通運	1,480,600	5,810.00	8,602,286,000	貸付有価証券 64,200株（4,100株）
ヤマトホールディングス	6,732,500	2,190.00	14,744,175,000	貸付有価証券 385,500株
山九	1,067,400	5,730.00	6,116,202,000	貸付有価証券 34,700株
丸運	218,800	281.00	61,482,800	貸付有価証券

				20,100株(7,600株)
丸全昭和運輸	311,400	3,310.00	1,030,734,000	貸付有価証券 9,600株
センコーグループホールディングス	2,117,000	865.00	1,831,205,000	貸付有価証券 164,400株
トナミホールディングス	92,200	5,860.00	540,292,000	貸付有価証券 4,900株(600株)
ニッコンホールディングス	1,460,600	2,546.00	3,718,687,600	貸付有価証券 74,600株
日本石油輸送	46,000	2,880.00	132,480,000	貸付有価証券 2,800株(600株)
福山通運	491,500	4,040.00	1,985,660,000	貸付有価証券 35,900株
セイノーホールディングス	2,876,200	1,403.00	4,035,308,600	貸付有価証券 176,900株(21,800株)
エスライン	115,200	985.00	113,472,000	貸付有価証券 6,900株(800株)
神奈川中央交通	95,200	3,800.00	361,760,000	貸付有価証券 6,000株
日立物流	844,400	3,390.00	2,862,516,000	貸付有価証券 641,400株
丸和運輸機関	202,300	4,600.00	930,580,000	貸付有価証券 52,900株(1,500株)
C & F ロジホールディングス	388,100	1,296.00	502,977,600	貸付有価証券 27,400株(3,100株)
九州旅客鉄道	3,223,100	3,185.00	10,265,573,500	貸付有価証券 158,100株(24,400株)
S Gホールディングス	3,628,200	3,010.00	10,920,882,000	貸付有価証券 1,076,700株
日本郵船	3,211,500	1,795.00	5,764,642,500	貸付有価証券 1,131,700株
商船三井	2,278,100	2,663.00	6,066,580,300	貸付有価証券 278,300株(171,800株)
川崎汽船	1,182,700	1,436.00	1,698,357,200	貸付有価証券 863,000株(8,900株)
N S ユナイテッド海運	211,300	2,352.00	496,977,600	貸付有価証券 11,100株(1,500株)
明治海運	407,900	318.00	129,712,200	貸付有価証券 28,400株
飯野海運	1,818,000	362.00	658,116,000	貸付有価証券

				72,300株
共栄タンカー	33,700	1,437.00	48,426,900	貸付有価証券 2,300株(300株)
乾汽船	344,700	862.00	297,131,400	貸付有価証券 44,400株(2,100株)
日本航空	7,030,900	3,441.00	24,193,326,900	貸付有価証券 290,600株(18,600株)
A N Aホールディングス	7,020,200	3,639.00	25,546,507,800	貸付有価証券 1,062,800株
パスコ	74,400	822.00	61,156,800	貸付有価証券 10,700株(500株)
トランコム	107,200	6,340.00	679,648,000	貸付有価証券 3,200株
日新	331,800	1,781.00	590,935,800	貸付有価証券 17,800株(2,500株)
三菱倉庫	1,328,900	2,963.00	3,937,530,700	貸付有価証券 252,200株(10,000株)
三井倉庫ホールディングス	469,900	1,526.00	717,067,400	貸付有価証券 22,100株
住友倉庫	1,413,900	1,383.00	1,955,423,700	貸付有価証券 80,800株(10,900株)
澁澤倉庫	210,800	1,723.00	363,208,400	貸付有価証券 17,200株(4,300株)
東陽倉庫	693,100	320.00	221,792,000	貸付有価証券 63,100株(10,000株)
日本トランスシティ	845,300	503.00	425,185,900	貸付有価証券 61,500株(12,300株)
ケイヒン	74,100	1,248.00	92,476,800	貸付有価証券 4,500株(800株)
中央倉庫	234,000	1,084.00	253,656,000	貸付有価証券 16,000株(1,700株)
川西倉庫	78,000	1,057.00	82,446,000	貸付有価証券 5,300株(500株)
安田倉庫	315,300	887.00	279,671,100	貸付有価証券 20,900株(2,300株)
ファイズ	68,100	737.00	50,189,700	貸付有価証券 16,000株(1,700株)
東洋埠頭	116,900	1,409.00	164,712,100	貸付有価証券 7,800株(1,400株)
宇徳	328,200	491.00	161,146,200	貸付有価証券 19,600株(4,500株)

上組	2,368,700	2,517.00	5,962,017,900	貸付有価証券 145,300株(18,300株)
サンリツ	90,700	643.00	58,320,100	貸付有価証券 5,700株(1,200株)
キムラユニティー	102,600	1,110.00	113,886,000	貸付有価証券 8,100株(1,300株)
キューソー流通システム	95,800	2,008.00	192,366,400	貸付有価証券 5,200株(1,400株)
近鉄エクスプレス	725,200	1,417.00	1,027,608,400	貸付有価証券 25,600株
東海運	218,500	268.00	58,558,000	貸付有価証券 21,700株(1,600株)
エーアイティー	248,700	1,059.00	263,373,300	貸付有価証券 15,500株
内外トランスライン	121,200	1,343.00	162,771,600	貸付有価証券 15,000株(900株)
日本コンセプト	139,700	1,268.00	177,139,600	貸付有価証券 20,900株(1,100株)
NEC ネットズエスアイ	438,700	2,803.00	1,229,676,100	貸付有価証券 30,800株(3,300株)
クロスキャット	104,400	1,000.00	104,400,000	貸付有価証券 35,600株(600株)
システナ	1,419,200	1,858.00	2,636,873,600	貸付有価証券 55,200株
デジタルアーツ	213,500	10,070.00	2,149,945,000	貸付有価証券 23,800株(1,600株)
日鉄ソリューションズ	596,200	3,500.00	2,086,700,000	貸付有価証券 26,200株
キューブシステム	211,600	837.00	177,109,200	貸付有価証券 23,100株(1,700株)
エイジア	77,800	1,178.00	91,648,400	貸付有価証券 12,300株(800株)
コア	168,100	1,643.00	276,188,300	貸付有価証券 24,600株(1,200株)
ソリトンシステムズ	223,700	1,054.00	235,779,800	貸付有価証券 92,500株(3,400株)
ソフトクリエイトホールディングス	173,400	1,597.00	276,919,800	貸付有価証券 11,600株(2,600株)
T I S	1,326,300	5,790.00	7,679,277,000	貸付有価証券 41,900株(3,900株)
ネオス	159,000	999.00	158,841,000	貸付有価証券

				129,400株(1,200株)
電算システム	151,700	3,450.00	523,365,000	貸付有価証券 7,700株(1,100株)
グリーン	2,744,700	524.00	1,438,222,800	貸付有価証券 1,278,100株(20,700株)
コーエーテクモホールディングス	813,700	2,035.00	1,655,879,500	貸付有価証券 47,900株(6,000株)
三菱総合研究所	170,600	3,425.00	584,305,000	貸付有価証券 10,400株(1,300株)
ボルテージ	72,500	526.00	38,135,000	貸付有価証券 3,200株(500株)
電算	44,100	2,011.00	88,685,100	貸付有価証券 3,900株(300株)
A G S	224,700	664.00	149,200,800	貸付有価証券 30,500株(1,600株)
ファインデックス	335,000	982.00	328,970,000	貸付有価証券 146,900株(7,700株)
ブレインパッド	76,600	6,580.00	504,028,000	貸付有価証券 61,700株(1,000株)
K L a b	712,900	1,012.00	721,454,800	貸付有価証券 567,800株(40,500株)
ポルトウウィン・ピットクルーホールディ	527,900	1,120.00	591,248,000	貸付有価証券 25,700株(4,200株)
イーブクイニシアティブジャパン	63,700	2,119.00	134,980,300	貸付有価証券 26,600株
ネクソン	10,155,000	1,697.00	17,233,035,000	貸付有価証券 44,800株
アイスタイル	1,019,200	834.00	850,012,800	貸付有価証券 825,700株(140,600株)
エムアップ	137,100	2,503.00	343,161,300	貸付有価証券 62,900株(29,100株)
エイチーム	273,400	1,199.00	327,806,600	貸付有価証券 198,100株(50,200株)
エニグモ	140,900	2,501.00	352,390,900	貸付有価証券 109,800株(72,500株)
テクノスジャパン	333,900	590.00	197,001,000	貸付有価証券 18,300株(2,700株)
e n i s h	157,600	634.00	99,918,400	貸付有価証券

				125,600株(2,200株)
コロプラ	1,302,200	718.00	934,979,600	貸付有価証券 444,600株(9,900株)
オルトプラス	264,400	267.00	70,594,800	貸付有価証券 214,700株(3,800株)
ブロードリーフ	1,972,000	574.00	1,131,928,000	貸付有価証券 107,500株(14,800株)
クロス・マーケティング グループ	147,800	383.00	56,607,400	貸付有価証券 86,200株(1,100株)
デジタルハーツホール ディングス	180,500	1,102.00	198,911,000	貸付有価証券 89,100株(42,400株)
システム情報	201,200	1,144.00	230,172,800	貸付有価証券 11,900株(1,500株)
メディアドゥホールディ ングス	122,600	3,640.00	446,264,000	貸付有価証券 10,500株
じげん	562,500	791.00	444,937,500	貸付有価証券 55,600株(4,200株)
ブイキューブ	213,200	595.00	126,854,000	貸付有価証券 18,500株(1,600株)
エンカレッジ・テクノ ロジ	52,300	837.00	43,775,100	貸付有価証券 10,800株(400株)
サイバーリンクス	61,100	1,196.00	73,075,600	貸付有価証券 5,200株(400株)
ディー・エル・イー	281,700	201.00	56,621,700	貸付有価証券 228,400株(126,600株)
フィックスターズ	422,900	1,975.00	835,227,500	貸付有価証券 177,100株(72,200株)
CARTA HOLD I NGS	191,800	1,341.00	257,203,800	貸付有価証券 32,800株(1,200株)
オブティム	173,500	3,160.00	548,260,000	貸付有価証券 132,300株(32,200株)
セレス	129,800	1,941.00	251,941,800	貸付有価証券 102,600株(900株)
ティーガイア	282,400	2,114.00	596,993,600	貸付有価証券 32,400株
セック	64,500	3,675.00	237,037,500	貸付有価証券 29,800株(300株)
日本アジアグループ	419,500	354.00	148,503,000	貸付有価証券 28,100株(3,100株)



豆蔵ホールディングス	270,500	1,447.00	391,413,500	貸付有価証券 13,900株(2,200株)
テクマトリックス	280,200	2,031.00	569,086,200	貸付有価証券 50,700株(2,100株)
プロシップ	114,500	1,260.00	144,270,000	貸付有価証券 15,500株(600株)
ガンホー・オンライン・ エンターテイメント	958,970	3,030.00	2,905,679,100	貸付有価証券 768,200株(7,300株)
GMOペイメントゲート ウェイ	654,800	7,140.00	4,675,272,000	貸付有価証券 161,900株(4,800株)
ザッパラス	206,200	345.00	71,139,000	貸付有価証券 17,000株(2,900株)
システムリサーチ	52,600	3,805.00	200,143,000	貸付有価証券 7,700株
インターネットイニシア ティブ	647,100	2,130.00	1,378,323,000	貸付有価証券 25,800株
さくらインターネット	473,600	585.00	277,056,000	貸付有価証券 22,000株
ヴィンクス	133,800	1,130.00	151,194,000	貸付有価証券 102,500株(3,000株)
GMOクラウド	88,300	3,125.00	275,937,500	貸付有価証券 64,200株(600株)
SRAホールディングス	211,100	2,586.00	545,904,600	貸付有価証券 10,600株(1,500株)
Minorityソリュー ションズ	77,500	1,960.00	151,900,000	貸付有価証券 6,900株(500株)
システムインテグレータ	111,600	752.00	83,923,200	貸付有価証券 75,200株(800株)
朝日ネット	322,300	725.00	233,667,500	貸付有価証券 22,200株(2,100株)
eBASE	237,500	1,180.00	280,250,000	貸付有価証券 55,600株
アバント	141,900	2,050.00	290,895,000	貸付有価証券 111,500株(1,000株)
アドソル日進	140,500	1,664.00	233,792,000	貸付有価証券 8,200株(1,100株)
フリービット	235,800	1,046.00	246,646,800	貸付有価証券 187,200株(115,900 株)
コムチュア	223,300	4,215.00	941,209,500	貸付有価証券 63,300株(1,500株)
サイバーコム	70,700	1,922.00	135,885,400	貸付有価証券

				39,900株（1,500株）
アステリア	264,300	1,050.00	277,515,000	貸付有価証券 40,100株
マークラインズ	182,100	1,944.00	354,002,400	貸付有価証券 56,400株（1,300株）
メディカル・データ・ピ ジョン	352,800	1,196.00	421,948,800	貸付有価証券 161,400株
g u m i	509,000	562.00	286,058,000	貸付有価証券 83,300株（3,800株）
ショーケース	85,300	583.00	49,729,900	貸付有価証券 59,400株（2,100株）
モバイルファクトリー	110,000	1,545.00	169,950,000	貸付有価証券 56,900株（1,200株）
テラスカイ	62,900	1,635.00	102,841,500	貸付有価証券 2,400株（300株）
デジタル・インフォメー ション・テクノロジー	175,700	1,806.00	317,314,200	貸付有価証券 55,000株（34,000株）
P C Iホールディングス	80,500	2,235.00	179,917,500	貸付有価証券 8,200株（600株）
パイブドHD	61,400	1,248.00	76,627,200	貸付有価証券 49,200株（41,200株）
アイピーシー	71,900	1,318.00	94,764,200	貸付有価証券 44,600株（500株）
ネオジャパン	74,600	965.00	71,989,000	貸付有価証券 60,400株（3,100株）
P R T I M E S	33,900	2,980.00	101,022,000	貸付有価証券 7,800株（200株）
ランドコンピュータ	60,300	1,116.00	67,294,800	貸付有価証券 6,600株（1,000株）
ダブルスタンダード	33,900	4,850.00	164,415,000	貸付有価証券 26,600株（1,600株）
オープンドア	196,800	2,891.00	568,948,800	貸付有価証券 11,600株（1,400株）
マイネット	127,800	723.00	92,399,400	貸付有価証券 24,400株
アカツキ	140,200	6,890.00	965,978,000	貸付有価証券 55,800株（1,000株）
ベネフィットジャパン	29,700	900.00	26,730,000	貸付有価証券 5,100株（200株）
U b i c o mホールディ ングス	72,300	1,748.00	126,380,400	貸付有価証券 47,600株（8,000株）
L I N E	1,212,500	3,150.00	3,819,375,000	貸付有価証券

				670,400株(9,100株)
カナミックネットワーク	80,800	2,273.00	183,658,400	貸付有価証券 28,400株(300株)
ノムラシステムコーポ レーション	43,200	938.00	40,521,600	貸付有価証券 7,800株(300株)
チェンジ	78,900	2,460.00	194,094,000	貸付有価証券 61,800株(36,200株)
シンクロ・フード	169,100	567.00	95,879,700	貸付有価証券 100,500株(1,200株)
オークネット	209,200	1,320.00	276,144,000	貸付有価証券 81,100株(1,500株)
エイトレッド	42,200	1,824.00	76,972,800	貸付有価証券 12,500株(300株)
AOI TYO Hol dings	433,000	679.00	294,007,000	貸付有価証券 38,300株(3,200株)
マクロミル	705,000	1,326.00	934,830,000	貸付有価証券 146,400株
ピーグリー	100,300	901.00	90,370,300	貸付有価証券 7,300株(700株)
オロ	104,500	2,492.00	260,414,000	貸付有価証券 84,600株(32,200株)
テモナ	51,900	486.00	25,223,400	貸付有価証券 3,600株(300株)
サインポスト	61,000	3,000.00	183,000,000	貸付有価証券 46,700株(33,200株)
ソルクシーズ	168,800	979.00	165,255,200	貸付有価証券 29,200株(1,200株)
フェイス	156,700	882.00	138,209,400	貸付有価証券 12,200株(4,000株)
プロトコーポレーション	355,900	1,069.00	380,457,100	貸付有価証券 31,100株
ハイマックス	46,900	1,829.00	85,780,100	貸付有価証券 7,200株(300株)
野村総合研究所	7,592,100	1,761.00	13,369,688,100	貸付有価証券 571,000株(48,700 株)
サイバネットシステム	323,100	641.00	207,107,100	貸付有価証券 17,900株(2,400株)
CEホールディングス	114,000	1,131.00	128,934,000	貸付有価証券 59,700株(700株)
日本システム技術	63,600	1,774.00	112,826,400	貸付有価証券 20,800株(400株)

インテージホールディングス	496,200	937.00	464,939,400	貸付有価証券 38,900株(3,800株)
東邦システムサイエンス	117,800	1,036.00	122,040,800	貸付有価証券 14,700株(1,600株)
ソースネクスト	1,542,900	439.00	677,333,100	貸付有価証券 1,055,400株(439,100株)
インフォコム	435,100	2,449.00	1,065,559,900	貸付有価証券 16,800株
F I G	352,200	337.00	118,691,400	貸付有価証券 38,700株(2,400株)
アルテリア・ネットワークス	440,700	1,278.00	563,214,600	貸付有価証券 23,900株(3,000株)
ヒト・コミュニケーションズ・ホールディング	90,100	1,822.00	164,162,200	貸付有価証券 18,100株
フォーカスシステムズ	266,700	871.00	232,295,700	貸付有価証券 26,500株(2,000株)
クレスコ	120,900	3,815.00	461,233,500	貸付有価証券 17,000株(1,500株)
フジ・メディア・ホールディングス	4,127,900	1,478.00	6,101,036,200	貸付有価証券 128,000株
オービック	1,379,400	11,860.00	16,359,684,000	貸付有価証券 36,700株
ジャストシステム	566,000	3,550.00	2,009,300,000	貸付有価証券 24,700株
T D C ソフト	347,800	872.00	303,281,600	貸付有価証券 19,800株(2,600株)
ヤフー	25,938,600	332.00	8,611,615,200	貸付有価証券 356,400株
トレンドマイクロ	2,122,500	4,935.00	10,474,537,500	貸付有価証券 167,100株(14,700株)
I D ホールディングス	151,600	1,192.00	180,707,200	貸付有価証券 35,100株
日本オラクル	806,400	8,810.00	7,104,384,000	貸付有価証券 89,200株(6,000株)
アルファシステムズ	123,800	2,800.00	346,640,000	貸付有価証券 11,100株(1,900株)
フューチャー	540,100	2,100.00	1,134,210,000	貸付有価証券 102,300株(4,000株)
C A C H o l d i n g s	284,500	1,325.00	376,962,500	貸付有価証券 18,100株(4,200株)
ソフトバンク・テクノロ	169,100	2,343.00	396,201,300	貸付有価証券

ジー				25,500株(1,200株)
トーセ	107,500	855.00	91,912,500	貸付有価証券 15,900株(1,400株)
オービックビジネスコン サルタント	406,400	4,990.00	2,027,936,000	貸付有価証券 46,400株(3,000株)
伊藤忠テクノソリュー ションズ	1,813,000	2,837.00	5,143,481,000	貸付有価証券 88,000株
アイティフォー	481,700	885.00	426,304,500	貸付有価証券 104,900株(3,600株)
東計電算	58,900	3,055.00	179,939,500	貸付有価証券 2,600株(400株)
エックスネット	72,800	906.00	65,956,800	貸付有価証券 5,900株(400株)
大塚商会	2,152,900	4,330.00	9,322,057,000	貸付有価証券 117,500株
サイボウズ	465,000	1,400.00	651,000,000	貸付有価証券 20,000株
ソフトブレーン	311,800	509.00	158,706,200	貸付有価証券 57,000株(2,300株)
電通国際情報サービス	246,200	3,545.00	872,779,000	貸付有価証券 56,900株(1,800株)
デジタルガレージ	775,000	3,655.00	2,832,625,000	貸付有価証券 307,800株(51,600 株)
E Mシステムズ	323,600	1,641.00	531,027,600	貸付有価証券 79,400株(2,400株)
ウェザーニューズ	134,200	3,160.00	424,072,000	貸付有価証券 10,800株(1,000株)
C I J	310,500	996.00	309,258,000	貸付有価証券 11,600株(2,100株)
東洋ビジネスエンジニア リング	39,700	2,120.00	84,164,000	貸付有価証券 3,400株(300株)
日本エンタープライズ	409,100	194.00	79,365,400	貸付有価証券 26,000株(3,100株)
WOWOW	190,700	2,724.00	519,466,800	貸付有価証券 25,300株(2,200株)
スカラ	277,500	936.00	259,740,000	貸付有価証券 56,800株(2,100株)
インテリジェント ウェ イブ	149,200	926.00	138,159,200	貸付有価証券 107,900株(1,100株)
I M A G I C A G R O U P	336,400	650.00	218,660,000	貸付有価証券 165,300株(33,700 株)

ネットワンシステムズ	1,407,600	2,976.00	4,189,017,600	貸付有価証券 70,900株(8,800株)
システムソフト	941,400	121.00	113,909,400	貸付有価証券 56,700株(7,100株)
アルゴグラフィックス	337,700	2,431.00	820,948,700	貸付有価証券 14,000株(1,200株)
マーベラス	607,300	805.00	488,876,500	貸付有価証券 81,600株(3,900株)
エイベックス	682,000	1,416.00	965,712,000	貸付有価証券 36,700株(5,500株)
日本ユニシス	1,242,600	3,675.00	4,566,555,000	貸付有価証券 63,700株
兼松エレクトロニクス	216,300	3,145.00	680,263,500	貸付有価証券 10,700株(1,500株)
東京放送ホールディングス	2,639,500	1,895.00	5,001,852,500	貸付有価証券 141,300株(19,900株)
日本テレビホールディングス	3,653,700	1,662.00	6,072,449,400	貸付有価証券 154,200株(27,700株)
朝日放送グループホールディングス	395,000	731.00	288,745,000	貸付有価証券 27,200株(5,300株)
テレビ朝日ホールディングス	1,093,100	1,882.00	2,057,214,200	貸付有価証券 4,800株(800株)
スカパーJ S A Tホールディングス	2,617,600	426.00	1,115,097,600	貸付有価証券 158,200株(20,000株)
テレビ東京ホールディングス	326,100	2,343.00	764,052,300	貸付有価証券 18,100株(2,400株)
日本BS放送	134,500	1,066.00	143,377,000	貸付有価証券 109,100株(1,100株)
ビジョン	123,400	4,980.00	614,532,000	貸付有価証券 5,400株(900株)
スマートバリュー	116,300	724.00	84,201,200	貸付有価証券 75,300株(800株)
USEN-NEXT HOLDINGS	151,200	813.00	122,925,600	貸付有価証券 32,000株(7,100株)
ワイヤレスゲート	173,900	559.00	97,210,100	貸付有価証券 140,800株(22,900株)
コネクシオ	281,600	1,393.00	392,268,800	貸付有価証券 12,500株(1,800株)
日本通信	3,433,700	263.00	903,063,100	貸付有価証券

				2,782,700株(735,000株)
ク Robbins	72,500	616.00	44,660,000	貸付有価証券 13,100株(1,300株)
日本電信電話	27,216,200	5,170.00	140,707,754,000	貸付有価証券 1,472,000株(216,700株)
KDDI	32,619,800	2,857.50	93,211,078,500	貸付有価証券 1,904,500株(272,000株)
ソフトバンク	42,189,500	1,439.50	60,731,785,250	貸付有価証券 18,415,900株 (322,500株)
光通信	468,900	24,280.00	11,384,892,000	貸付有価証券 23,100株
NTTドコモ	25,194,600	2,573.50	64,838,303,100	貸付有価証券 1,398,600株(223,600株)
エムティーアイ	384,200	776.00	298,139,200	貸付有価証券 26,800株
GMOインターネット	1,449,100	1,936.00	2,805,457,600	貸付有価証券 616,200株(11,000株)
アイドママーケティング コミュニケーション	85,100	656.00	55,825,600	貸付有価証券 4,600株(1,200株)
KADOKAWA	1,160,300	1,472.00	1,707,961,600	貸付有価証券 73,100株(8,800株)
学研ホールディングス	133,400	5,260.00	701,684,000	貸付有価証券 6,800株(1,000株)
ゼンリン	793,600	1,970.00	1,563,392,000	貸付有価証券 75,300株(6,000株)
昭文社	183,100	355.00	65,000,500	貸付有価証券 19,600株(4,300株)
インプレスホールディングス	329,400	141.00	46,445,400	貸付有価証券 63,700株(4,600株)
アイネット	224,900	1,218.00	273,928,200	貸付有価証券 19,100株(1,700株)
松竹	263,200	12,660.00	3,332,112,000	貸付有価証券 209,700株(2,000株)
東宝	2,617,400	4,750.00	12,432,650,000	貸付有価証券 152,800株(19,800株)
東映	167,300	15,100.00	2,526,230,000	貸付有価証券 12,000株(800株)

エヌ・ティ・ティ・デー タ	10,594,600	1,474.00	15,616,440,400	貸付有価証券 645,400株(80,200 株)
ピー・シー・エー	50,900	3,370.00	171,533,000	貸付有価証券 9,100株(300株)
ビジネスブレイン太田昭 和	68,000	2,300.00	156,400,000	貸付有価証券 8,600株(500株)
D T S	889,100	2,312.00	2,055,599,200	貸付有価証券 49,700株
スクウェア・エニックス ・ホールディングス	1,851,200	3,750.00	6,942,000,000	貸付有価証券 197,900株(14,000 株)
シーイーシー	426,000	2,461.00	1,048,386,000	貸付有価証券 900株
カプコン	1,705,300	2,248.00	3,833,514,400	貸付有価証券 43,500株
アイ・エス・ピー	77,100	1,720.00	132,612,000	貸付有価証券 23,000株(500株)
ジャステック	230,200	1,080.00	248,616,000	貸付有価証券 11,900株(3,200株)
S C S K	1,049,300	5,360.00	5,624,248,000	貸付有価証券 64,900株
日本システムウエア	131,300	2,604.00	341,905,200	貸付有価証券 8,000株(1,500株)
アイネス	504,100	1,141.00	575,178,100	貸付有価証券 23,300株(3,800株)
T K C	336,500	4,760.00	1,601,740,000	貸付有価証券 11,200株(2,500株)
富士ソフト	594,000	4,965.00	2,949,210,000	貸付有価証券 21,100株(2,800株)
N S D	653,300	3,260.00	2,129,758,000	貸付有価証券 268,900株(4,900株)
コナミホールディングス	1,626,000	4,895.00	7,959,270,000	貸付有価証券 121,200株(12,300 株)
福井コンピュータホール ディングス	130,300	2,426.00	316,107,800	貸付有価証券 19,400株(900株)
J B C Cホールディング ス	313,300	1,433.00	448,958,900	貸付有価証券 16,400株(2,300株)
ミロク情報サービス	394,400	3,385.00	1,335,044,000	貸付有価証券 309,100株(220,700 株)
ソフトバンクグループ	33,257,800	5,182.00	172,341,919,600	貸付有価証券



				1,948,200株（70,200株）
ハウスイ	31,600	835.00	26,386,000	貸付有価証券 3,400株（1,000株）
高千穂交易	153,700	1,056.00	162,307,200	貸付有価証券 19,000株（2,300株）
伊藤忠食品	98,400	4,695.00	461,988,000	貸付有価証券 6,700株（1,300株）
エレマテック	372,800	1,015.00	378,392,000	貸付有価証券 21,600株（2,800株）
JALUX	112,600	2,755.00	310,213,000	貸付有価証券 4,500株（800株）
あらた	295,100	3,765.00	1,111,051,500	貸付有価証券 15,100株（2,200株）
トーメンデバイス	59,900	2,300.00	137,770,000	貸付有価証券 47,900株（700株）
東京エレクトロン デバ イス	144,700	1,989.00	287,808,300	貸付有価証券 13,200株（1,000株）
フィールズ	349,500	530.00	185,235,000	貸付有価証券 114,100株（2,100株）
双日	22,059,100	348.00	7,676,566,800	貸付有価証券 1,158,800株
アルフレッサ ホール ディングス	4,438,300	2,754.00	12,223,078,200	貸付有価証券 221,900株
横浜冷凍	1,119,300	1,025.00	1,147,282,500	貸付有価証券 47,600株
神栄	54,800	783.00	42,908,400	貸付有価証券 7,200株（400株）
ラサ商事	211,300	823.00	173,899,900	貸付有価証券 15,300株（1,600株）
ラクーンホールディング ス	191,800	655.00	125,629,000	貸付有価証券 9,400株
アルコニックス	423,600	1,364.00	577,790,400	貸付有価証券 58,300株（3,500株）
神戸物産	602,800	5,380.00	3,243,064,000	貸付有価証券 27,700株
あい ホールディングス	570,000	1,802.00	1,027,140,000	貸付有価証券 265,800株（4,800株）
ディービーエックス	156,200	797.00	124,491,400	貸付有価証券 13,800株（1,600株）
ダイワボウホールディン グス	363,900	5,130.00	1,866,807,000	貸付有価証券 25,100株

マクニカ・富士エレホールディングス	1,107,200	1,527.00	1,690,694,400	貸付有価証券 243,900株(8,300株)
ラクト・ジャパン	173,300	3,690.00	639,477,000	貸付有価証券 84,200株(1,200株)
バイタルケーエスケー・ホールディングス	751,600	1,033.00	776,402,800	貸付有価証券 588,500株(5,700株)
八洲電機	308,500	843.00	260,065,500	貸付有価証券 33,600株(4,400株)
メディアスホールディングス	226,300	700.00	158,410,000	貸付有価証券 43,000株(1,500株)
レスターホールディングス	438,000	1,612.00	706,056,000	貸付有価証券 28,800株(3,300株)
ジューテックホールディングス	91,000	981.00	89,271,000	貸付有価証券 7,600株(600株)
大光	169,300	649.00	109,875,700	貸付有価証券 57,500株(1,200株)
OCHIホールディングス	115,700	1,213.00	140,344,100	貸付有価証券 10,200株(1,000株)
TOKAIホールディングス	2,110,300	939.00	1,981,571,700	貸付有価証券 90,100株
黒谷	90,300	460.00	41,538,000	貸付有価証券 29,300株
Cominix	69,200	830.00	57,436,000	貸付有価証券 5,700株(800株)
三洋貿易	200,900	2,370.00	476,133,000	貸付有価証券 11,300株(1,500株)
ビューティガレージ	64,200	1,694.00	108,754,800	貸付有価証券 51,300株(400株)
ウイン・パートナーズ	259,200	1,174.00	304,300,800	貸付有価証券 14,800株
ミタチ産業	119,400	702.00	83,818,800	貸付有価証券 18,900株(900株)
シップヘルスケアホールディングス	832,000	4,870.00	4,051,840,000	貸付有価証券 48,000株(6,300株)
明治電機工業	125,300	1,389.00	174,041,700	貸付有価証券 7,900株(900株)
デリカフーズホールディングス	70,200	1,473.00	103,404,600	貸付有価証券 4,700株(500株)
スターティアホールディングス	77,400	549.00	42,492,600	貸付有価証券 10,800株(500株)
コメダホールディングス	924,700	2,078.00	1,921,526,600	貸付有価証券 693,300株(6,900株)

富士興産	154,100	1,032.00	159,031,200	貸付有価証券 126,900株(2,100株)
協栄産業	48,200	1,436.00	69,215,200	貸付有価証券 4,000株(500株)
小野建	357,800	1,414.00	505,929,200	貸付有価証券 18,700株(2,600株)
南陽	81,200	1,642.00	133,330,400	貸付有価証券 5,400株(600株)
佐鳥電機	293,700	882.00	259,043,400	貸付有価証券 53,400株(4,000株)
エコトレーディング	91,200	543.00	49,521,600	貸付有価証券 45,600株(600株)
伯東	273,500	1,233.00	337,225,500	貸付有価証券 14,600株(2,000株)
コンドーテック	308,900	927.00	286,350,300	貸付有価証券 17,200株(2,400株)
中山福	229,100	550.00	126,005,000	貸付有価証券 15,900株(3,200株)
ナガイレーベン	577,700	2,384.00	1,377,236,800	貸付有価証券 32,400株(4,000株)
三菱食品	439,100	2,876.00	1,262,851,600	貸付有価証券 23,500株(3,300株)
松田産業	291,200	1,525.00	444,080,000	貸付有価証券 13,300株
第一興商	594,500	4,995.00	2,969,527,500	貸付有価証券 27,500株
メディカルホールディングス	4,310,000	2,406.00	10,369,860,000	貸付有価証券 244,300株(30,300株)
S P K	85,500	2,489.00	212,809,500	貸付有価証券 6,000株(1,200株)
萩原電気ホールディングス	147,600	2,941.00	434,091,600	貸付有価証券 10,100株
アズワン	286,500	9,120.00	2,612,880,000	貸付有価証券 19,100株
スズデン	138,400	1,364.00	188,777,600	貸付有価証券 49,600株(600株)
尾家産業	128,200	1,303.00	167,044,600	貸付有価証券 11,900株(2,000株)
シモジマ	244,300	1,126.00	275,081,800	貸付有価証券 18,600株(3,300株)
ドウシシャ	376,500	1,791.00	674,311,500	貸付有価証券

				16,600株
小津産業	87,600	1,738.00	152,248,800	貸付有価証券 13,900株(900株)
高速	237,700	1,228.00	291,895,600	貸付有価証券 18,800株(3,300株)
たけびし	139,700	1,391.00	194,322,700	貸付有価証券 12,300株(1,600株)
リックス	89,700	1,532.00	137,420,400	貸付有価証券 6,700株(1,200株)
丸文	353,200	587.00	207,328,400	貸付有価証券 23,000株(4,900株)
ハピネット	333,100	1,326.00	441,690,600	貸付有価証券 17,400株(2,500株)
橋本総業ホールディングス	80,400	1,602.00	128,800,800	貸付有価証券 7,400株(2,500株)
日本ライフライン	1,183,000	1,934.00	2,287,922,000	貸付有価証券 702,300株(9,400株)
タカショー	194,100	460.00	89,286,000	貸付有価証券 20,400株(2,500株)
エクセル	148,700	1,588.00	236,135,600	貸付有価証券 18,800株(2,400株)
マルカ	129,200	1,958.00	252,973,600	貸付有価証券 8,100株(1,500株)
I D O M	1,345,700	298.00	401,018,600	貸付有価証券 520,400株(43,200株)
日本エム・ディ・エム	233,300	1,499.00	349,716,700	貸付有価証券 12,600株(1,700株)
進和	235,900	2,258.00	532,662,200	貸付有価証券 185,400株
エスケイジャパン	96,200	595.00	57,239,000	貸付有価証券 53,900株(8,100株)
ダイトロン	182,600	1,210.00	220,946,000	貸付有価証券 41,300株(2,500株)
シークス	507,600	1,376.00	698,457,600	貸付有価証券 48,000株(5,100株)
田中商事	133,400	621.00	82,841,400	貸付有価証券 10,300株(1,600株)
オーハシテクニカ	224,900	1,464.00	329,253,600	貸付有価証券 12,400株(2,000株)
白銅	128,500	1,422.00	182,727,000	貸付有価証券 9,000株(1,300株)

伊藤忠商事	27,935,500	2,075.00	57,966,162,500	貸付有価証券 1,593,100株(222,500株)
丸紅	39,385,600	725.80	28,586,068,480	貸付有価証券 2,082,900株(276,700株)
高島	63,200	1,671.00	105,607,200	貸付有価証券 2,900株(700株)
長瀬産業	2,245,700	1,587.00	3,563,925,900	貸付有価証券 116,000株
蝶理	254,900	1,727.00	440,212,300	貸付有価証券 18,300株(2,700株)
豊田通商	4,457,600	3,340.00	14,888,384,000	貸付有価証券 161,600株(33,800株)
三共生興	679,900	538.00	365,786,200	貸付有価証券 60,700株(5,100株)
兼松	1,595,800	1,227.00	1,958,046,600	貸付有価証券 66,800株
ツカモトコーポレーション	71,700	1,045.00	74,926,500	貸付有価証券 5,900株(800株)
三井物産	32,904,500	1,807.00	59,458,431,500	貸付有価証券 1,786,100株(257,500株)
日本紙パルプ商事	226,900	3,710.00	841,799,000	貸付有価証券 16,700株(1,700株)
日立ハイテクノロジーズ	1,213,900	5,800.00	7,040,620,000	貸付有価証券 23,900株
カメイ	520,600	1,164.00	605,978,400	貸付有価証券 35,500株(3,300株)
東都水産	55,800	2,582.00	144,075,600	貸付有価証券 44,600株(700株)
OUGホールディングス	63,000	2,666.00	167,958,000	貸付有価証券 5,200株(400株)
スターゼン	147,200	4,345.00	639,584,000	貸付有価証券 22,500株(1,100株)
山善	1,559,900	1,039.00	1,620,736,100	貸付有価証券 59,700株
椿本興業	90,000	3,250.00	292,500,000	貸付有価証券 5,400株(600株)
住友商事	23,621,300	1,638.50	38,703,500,050	貸付有価証券 1,354,300株(191,200株)

内田洋行	170,500	3,675.00	626,587,500	貸付有価証券 8,100株（1,300株）
三菱商事	28,026,900	2,931.50	82,160,857,350	貸付有価証券 1,076,600株（212,700株）
第一実業	181,500	3,085.00	559,927,500	貸付有価証券 9,200株（1,300株）
キャノンマーケティング ジャパン	1,141,300	2,330.00	2,659,229,000	貸付有価証券 619,600株
西華産業	226,000	1,354.00	306,004,000	貸付有価証券 22,000株（3,300株）
佐藤商事	356,800	896.00	319,692,800	貸付有価証券 24,500株（2,700株）
菱洋エレクトロ	404,900	1,868.00	756,353,200	貸付有価証券 4,600株（2,800株）
東京産業	397,200	506.00	200,983,200	貸付有価証券 23,200株（5,600株）
ユアサ商事	408,100	3,150.00	1,285,515,000	貸付有価証券 15,900株
神鋼商事	89,200	2,321.00	207,033,200	貸付有価証券 3,900株
小林産業	238,000	317.00	75,446,000	貸付有価証券 53,700株（2,100株）
阪和興業	692,900	2,925.00	2,026,732,500	貸付有価証券 43,100株（5,600株）
正栄食品工業	279,900	3,300.00	923,670,000	貸付有価証券 220,800株（2,100株）
カナデン	360,100	1,387.00	499,458,700	貸付有価証券 20,600株（2,800株）
菱電商事	316,100	1,606.00	507,656,600	貸付有価証券 20,000株（2,300株）
フルサト工業	220,200	1,418.00	312,243,600	貸付有価証券 14,000株（3,100株）
岩谷産業	886,100	3,730.00	3,305,153,000	貸付有価証券 576,000株（384,600株）
すてきナイスグループ	170,200	577.00	98,205,400	貸付有価証券 140,200株（1,400株）
昭光通商	141,900	642.00	91,099,800	貸付有価証券 12,000株（1,700株）
二チモウ	62,000	1,753.00	108,686,000	貸付有価証券 6,600株（700株）
極東貿易	122,700	1,555.00	190,798,500	貸付有価証券

				7,200株(1,300株)
イワキ	477,900	495.00	236,560,500	貸付有価証券 21,800株(3,600株)
三愛石油	1,072,700	1,043.00	1,118,826,100	貸付有価証券 50,000株(8,100株)
稲畑産業	959,400	1,389.00	1,332,606,600	貸付有価証券 35,400株(3,600株)
G S イクレオス	105,800	1,300.00	137,540,000	貸付有価証券 6,200株(800株)
明和産業	368,200	380.00	139,916,000	貸付有価証券 21,400株(2,700株)
クワザワ	141,900	513.00	72,794,700	貸付有価証券 55,000株(49,500株)
ワキタ	851,400	1,082.00	921,214,800	貸付有価証券 63,500株(6,400株)
東邦ホールディングス	1,182,500	2,548.00	3,013,010,000	貸付有価証券 667,800株(359,000株)
サンゲツ	1,186,900	2,056.00	2,440,266,400	貸付有価証券 62,500株(4,200株)
ミツウロコグループホールディングス	529,700	813.00	430,646,100	貸付有価証券 32,600株(4,300株)
シナネンホールディングス	164,300	1,910.00	313,813,000	貸付有価証券 9,700株(2,400株)
伊藤忠エネクス	882,900	884.00	780,483,600	貸付有価証券 34,800株
サンリオ	1,233,500	2,380.00	2,935,730,000	貸付有価証券 409,400株(5,300株)
サンワテクノス	242,400	901.00	218,402,400	貸付有価証券 11,800株(1,700株)
リョーサン	440,700	2,581.00	1,137,446,700	貸付有価証券 17,400株(3,300株)
新光商事	375,500	1,889.00	709,319,500	貸付有価証券 21,300株
トーヨー	180,200	2,119.00	381,843,800	貸付有価証券 42,100株(2,500株)
三信電気	275,100	1,786.00	491,328,600	貸付有価証券 49,300株(5,300株)
東陽テクニカ	459,800	999.00	459,340,200	貸付有価証券 30,100株(3,400株)
モスフードサービス	523,900	2,379.00	1,246,358,100	貸付有価証券 413,300株(3,900株)

加賀電子	397,500	1,678.00	667,005,000	貸付有価証券 15,600株
ソーダニッカ	411,900	580.00	238,902,000	貸付有価証券 33,000株(5,500株)
立花エレテック	294,900	1,693.00	499,265,700	貸付有価証券 16,300株(2,200株)
フォーバル	174,600	919.00	160,457,400	貸付有価証券 13,600株(1,300株)
PALTA C	720,100	6,040.00	4,349,404,000	貸付有価証券 65,200株(5,400株)
三谷産業	466,600	282.00	131,581,200	貸付有価証券 77,100株(3,500株)
太平洋興発	156,800	763.00	119,638,400	貸付有価証券 9,100株(2,400株)
西本Wismettac ホールディングス	90,400	3,830.00	346,232,000	貸付有価証券 6,700株(600株)
ヤマシタヘルスケアホー ルディングス	32,100	1,339.00	42,981,900	貸付有価証券 3,800株(200株)
国際紙パルプ商事	932,000	313.00	291,716,000	貸付有価証券 161,100株(3,600株)
ヤマタネ	200,000	1,400.00	280,000,000	貸付有価証券 12,700株(1,500株)
丸紅建材リース	38,900	1,720.00	66,908,000	貸付有価証券 3,100株(500株)
日鉄物産	284,700	4,435.00	1,262,644,500	貸付有価証券 13,500株(2,300株)
泉州電業	132,600	2,866.00	380,031,600	貸付有価証券 7,800株(1,000株)
トラスコ中山	831,100	2,302.00	1,913,192,200	貸付有価証券 221,800株(6,000株)
オートバックスセブン	1,587,300	1,787.00	2,836,505,100	貸付有価証券 68,700株(12,000株)
モリト	290,800	809.00	235,257,200	貸付有価証券 50,500株(2,400株)
加藤産業	624,500	3,260.00	2,035,870,000	貸付有価証券 50,700株(4,700株)
北恵	75,600	869.00	65,696,400	貸付有価証券 14,900株(500株)
イノテック	237,200	887.00	210,396,400	貸付有価証券 17,300株(2,000株)
イエローハット	754,200	1,424.00	1,073,980,800	貸付有価証券 34,500株(5,600株)



J Kホールディングス	360,800	580.00	209,264,000	貸付有価証券 20,500株（5,900株）
日伝	331,200	1,917.00	634,910,400	貸付有価証券 24,500株（2,500株）
北沢産業	299,900	263.00	78,873,700	貸付有価証券 10,200株（2,200株）
杉本商事	215,300	2,132.00	459,019,600	貸付有価証券 17,300株（1,600株）
因幡電機産業	568,300	4,715.00	2,679,534,500	貸付有価証券 28,000株（3,900株）
東テク	132,100	2,365.00	312,416,500	貸付有価証券 5,400株（600株）
ミスミグループ本社	5,001,800	2,507.00	12,539,512,600	貸付有価証券 2,034,600株
アルテック	292,400	216.00	63,158,400	貸付有価証券 63,800株（2,200株）
タキヒヨー	120,900	1,824.00	220,521,600	貸付有価証券 8,900株（1,500株）
蔵王産業	65,100	1,340.00	87,234,000	貸付有価証券 5,000株（700株）
スズケン	1,821,600	6,260.00	11,403,216,000	貸付有価証券 104,800株（13,800株）
ジェコス	275,200	977.00	268,870,400	貸付有価証券 18,900株（3,800株）
グローセル	366,000	452.00	165,432,000	貸付有価証券 26,400株（2,700株）
ローソン	1,010,200	5,450.00	5,505,590,000	貸付有価証券 323,300株（7,600株）
サンエー	302,000	4,540.00	1,371,080,000	貸付有価証券 158,600株（2,200株）
カワチ薬品	309,500	2,013.00	623,023,500	貸付有価証券 15,900株
エービーシー・マート	623,500	6,640.00	4,140,040,000	貸付有価証券 70,500株（200株）
ハードオフコーポレーション	158,100	691.00	109,247,100	貸付有価証券 5,100株
アスクル	417,400	2,309.00	963,776,600	貸付有価証券 176,000株（3,100株）
ゲオホールディングス	608,000	1,488.00	904,704,000	貸付有価証券 63,800株（3,900株）
アダストリア	553,000	2,144.00	1,185,632,000	貸付有価証券

				108,300株
ジーフット	241,100	658.00	158,643,800	貸付有価証券 191,800株(1,800株)
シー・ヴィ・エス・ベイ エリア	51,000	683.00	34,833,000	貸付有価証券 21,400株(300株)
くら寿司	234,600	4,340.00	1,018,164,000	貸付有価証券 93,300株(17,600株)
キャンドウ	190,000	1,656.00	314,640,000	貸付有価証券 64,800株(1,400株)
パルグループホールディ ングス	203,900	3,510.00	715,689,000	貸付有価証券 10,000株
エディオン	1,692,200	1,034.00	1,749,734,800	貸付有価証券 883,500株(11,700 株)
サーラコーポレーション	810,700	612.00	496,148,400	貸付有価証券 62,500株(5,400株)
ワッツ	175,700	700.00	122,990,000	貸付有価証券 16,200株(1,300株)
ハローズ	150,100	2,333.00	350,183,300	貸付有価証券 10,200株
フジオフードシステム	167,900	2,603.00	437,043,700	貸付有価証券 57,900株(1,200株)
あみやき亭	86,200	3,525.00	303,855,000	貸付有価証券 4,600株(600株)
ひらまつ	795,500	372.00	295,926,000	貸付有価証券 276,400株(6,000株)
大黒天物産	95,700	3,770.00	360,789,000	貸付有価証券 4,000株(700株)
ハニーズホールディン グス	351,300	1,336.00	469,336,800	貸付有価証券 20,700株
ファーマライズホール ディングス	93,100	526.00	48,970,600	貸付有価証券 6,400株(600株)
アルペン	305,800	1,584.00	484,387,200	貸付有価証券 162,900株(2,300株)
ハブ	127,600	1,234.00	157,458,400	貸付有価証券 13,700株(900株)
クオールホールディン グス	587,700	1,645.00	966,766,500	貸付有価証券 182,500株
ジンズホールディングス	211,300	5,900.00	1,246,670,000	貸付有価証券 115,700株
ビックカメラ	2,368,800	1,102.00	2,610,417,600	貸付有価証券 1,700,800株(37,100 株)

DCMホールディングス	2,154,100	1,091.00	2,350,123,100	貸付有価証券 1,719,400株（16,300株）
ペッパーフードサービス	317,400	1,701.00	539,897,400	貸付有価証券 257,500株（78,200株）
Monotaro	2,523,500	2,703.00	6,821,020,500	貸付有価証券 1,320,800株（51,700株）
東京一番フーズ	101,100	606.00	61,266,600	貸付有価証券 24,700株（16,700株）
DDホールディングス	88,600	2,191.00	194,122,600	貸付有価証券 12,100株（600株）
きちりホールディングス	106,300	731.00	77,705,300	貸付有価証券 58,100株（33,000株）
アークランドサービス ホールディングス	291,700	1,945.00	567,356,500	貸付有価証券 18,400株（3,900株）
J.フロント リテイ リング	5,109,700	1,290.00	6,591,513,000	貸付有価証券 1,663,500株（36,200株）
ドトール・日レスホー ルディングス	700,900	2,088.00	1,463,479,200	貸付有価証券 68,900株（5,300株）
マツモトキヨシホー ルディングス	1,650,900	3,370.00	5,563,533,000	貸付有価証券 95,500株（12,500株）
ブロンコビリー	208,800	2,233.00	466,250,400	貸付有価証券 165,800株（3,800株）
ZOZO	4,316,000	1,972.00	8,511,152,000	貸付有価証券 3,279,200株
トレジャー・ファクト リー	116,800	898.00	104,886,400	貸付有価証券 29,600株（800株）
物語コーポレーション	98,500	9,190.00	905,215,000	貸付有価証券 6,200株
ココカラファイン	449,000	5,790.00	2,599,710,000	貸付有価証券 19,200株
三越伊勢丹ホー ルディングス	7,473,800	901.00	6,733,893,800	貸付有価証券 543,700株（56,600株）
Hamee	121,500	842.00	102,303,000	貸付有価証券 19,600株
ウエルシアホー ルディングス	1,055,700	4,970.00	5,246,829,000	貸付有価証券 850,700株（8,000株）
クリエイティブSDホー ルディングス	588,900	2,527.00	1,488,150,300	貸付有価証券 22,100株（4,400株）

丸善ＣＨＩホールディングス	466,100	389.00	181,312,900	貸付有価証券 374,400株（3,500株）
ミサワ	71,600	432.00	30,931,200	貸付有価証券 7,800株（800株）
ティーライフ	53,500	914.00	48,899,000	貸付有価証券 43,100株（400株）
エー・ピーカンパニー	74,800	488.00	36,502,400	貸付有価証券 39,800株（500株）
チムニー	121,800	2,430.00	295,974,000	貸付有価証券 93,700株（900株）
シュッピン	271,300	824.00	223,551,200	貸付有価証券 17,600株（2,000株）
ネクステージ	663,000	1,209.00	801,567,000	貸付有価証券 276,100株（23,700株）
ジョイフル本田	1,169,700	1,245.00	1,456,276,500	貸付有価証券 98,300株（8,800株）
鳥貴族	131,700	2,195.00	289,081,500	貸付有価証券 105,300株（17,900株）
キリン堂ホールディングス	156,900	1,835.00	287,911,500	貸付有価証券 8,600株（1,100株）
ホットランド	209,600	1,566.00	328,233,600	貸付有価証券 55,900株（1,500株）
すかいらーくホールディングス	3,729,900	1,911.00	7,127,838,900	貸付有価証券 2,773,900株（952,000株）
SFPホールディングス	170,100	1,883.00	320,298,300	貸付有価証券 25,600株（21,900株）
綿半ホールディングス	149,000	2,410.00	359,090,000	貸付有価証券 66,400株（1,900株）
ヨシックス	64,900	2,627.00	170,492,300	貸付有価証券 23,100株（300株）
ユナイテッド・スーパーマーケット・ホール	1,160,500	965.00	1,119,882,500	貸付有価証券 901,600株（8,700株）
ゴルフダイジェスト・オンライン	161,100	610.00	98,271,000	貸付有価証券 34,000株（1,200株）
B E E N O S	139,700	1,617.00	225,894,900	貸付有価証券 6,900株（1,000株）
あさひ	330,400	1,249.00	412,669,600	貸付有価証券 17,800株（2,400株）
日本調剤	141,200	3,340.00	471,608,000	貸付有価証券 6,400株（1,000株）

コスモス薬品	176,300	18,390.00	3,242,157,000	貸付有価証券 138,900株
トーエル	192,800	718.00	138,430,400	貸付有価証券 10,600株（1,500株）
オンリー	67,700	845.00	57,206,500	貸付有価証券 54,100株（1,300株）
セブン & アイ・ホールディングス	16,740,600	3,773.00	63,162,283,800	貸付有価証券 3,005,700株
薬王堂	174,000	2,513.00	437,262,000	貸付有価証券 93,300株（5,300株）
クリエイト・レストランツ・ホールディング	1,073,300	1,416.00	1,519,792,800	貸付有価証券 860,300株（8,100株）
ツルハホールディングス	867,900	10,470.00	9,086,913,000	貸付有価証券 200,900株（6,500株）
サンマルクホールディングス	315,400	2,398.00	756,329,200	貸付有価証券 8,800株
フェリシモ	88,500	968.00	85,668,000	貸付有価証券 69,100株（1,200株）
トリドールホールディングス	492,800	2,331.00	1,148,716,800	貸付有価証券 254,900株（6,600株）
T O K Y O B A S E	359,500	884.00	317,798,000	貸付有価証券 52,500株（12,500株）
ウイルプラスホールディングス	61,200	811.00	49,633,200	貸付有価証券 10,100株（400株）
ジャパンミート	201,500	1,894.00	381,641,000	貸付有価証券 161,500株（1,500株）
サツドラホールディングス	59,700	1,878.00	112,116,600	貸付有価証券 16,700株（500株）
デファクトスタンダード	34,500	362.00	12,489,000	貸付有価証券 18,700株（1,000株）
アレンザホールディングス	215,000	919.00	197,585,000	貸付有価証券 29,800株（500株）
パロックジャパンリミテッド	322,800	905.00	292,134,000	貸付有価証券 70,900株（30,100株）
クスリのアオキホールディングス	396,900	7,190.00	2,853,711,000	貸付有価証券 316,800株（3,500株）
力の源ホールディングス	149,400	925.00	138,195,000	貸付有価証券 39,900株（1,100株）
スシローグローバルホールディングス	438,300	6,690.00	2,932,227,000	貸付有価証券 327,600株（29,000株）
L I X I L ビバ	337,800	1,253.00	423,263,400	貸付有価証券

				13,800株（2,100株）
メディカルシステムネットワーク	424,400	568.00	241,059,200	貸付有価証券 47,600株
はるやまホールディングス	186,800	812.00	151,681,600	貸付有価証券 14,300株（1,200株）
ノジマ	710,300	1,822.00	1,294,166,600	貸付有価証券 28,500株（100株）
カップ・クリエイト	559,900	1,411.00	790,018,900	貸付有価証券 445,200株（4,200株）
ライトオン	298,500	721.00	215,218,500	貸付有価証券 239,900株（2,200株）
ジーンズメイト	121,600	364.00	44,262,400	貸付有価証券 97,300株（20,300株）
良品計画	565,600	20,020.00	11,323,312,000	貸付有価証券 92,900株
三城ホールディングス	494,000	353.00	174,382,000	貸付有価証券 32,800株（4,400株）
アドヴァン	609,800	1,131.00	689,683,800	貸付有価証券 35,100株
アルピス	151,500	2,715.00	411,322,500	貸付有価証券 25,000株（2,300株）
コナカ	470,600	417.00	196,240,200	貸付有価証券 31,200株（6,800株）
ハウス オブ ローゼ	48,800	1,628.00	79,446,400	貸付有価証券 3,400株（300株）
G - 7ホールディングス	117,500	3,005.00	353,087,500	貸付有価証券 7,100株（1,400株）
イオン北海道	401,200	730.00	292,876,000	貸付有価証券 33,600株（3,000株）
コジマ	686,700	505.00	346,783,500	貸付有価証券 544,800株（4,200株）
ヒマラヤ	139,600	831.00	116,007,600	貸付有価証券 21,400株（1,800株）
コーナン商事	524,000	2,332.00	1,221,968,000	貸付有価証券 16,700株（4,300株）
エコス	146,700	1,491.00	218,729,700	貸付有価証券 23,200株（1,200株）
ワタミ	524,800	1,543.00	809,766,400	貸付有価証券 418,100株（3,900株）
マルシェ	105,000	781.00	82,005,000	貸付有価証券 58,000株（700株）
パン・パシフィック・イ	2,391,700	6,830.00	16,335,311,000	貸付有価証券

インターナショナルホ				669,400株
西松屋チェーン	876,100	865.00	757,826,500	貸付有価証券 694,200株(6,600株)
ゼンショーホールディングス	1,884,000	2,308.00	4,348,272,000	貸付有価証券 273,900株(15,700株)
幸楽苑ホールディングス	253,400	2,933.00	743,222,200	貸付有価証券 188,800株(1,900株)
ハークスレイ	83,300	1,059.00	88,214,700	貸付有価証券 5,600株(900株)
サイゼリヤ	658,100	2,450.00	1,612,345,000	貸付有価証券 509,800株(4,900株)
V Tホールディングス	1,803,600	415.00	748,494,000	貸付有価証券 80,200株(13,700株)
魚力	110,400	1,502.00	165,820,800	貸付有価証券 88,900株(800株)
ポブラ	103,900	502.00	52,157,800	貸付有価証券 79,400株(700株)
フジ・コーポレーション	105,600	2,093.00	221,020,800	貸付有価証券 15,700株(800株)
ユナイテッドアローズ	456,500	3,300.00	1,506,450,000	貸付有価証券 18,100株
ハイデイ日高	576,300	2,072.00	1,194,093,600	貸付有価証券 455,500株(5,000株)
京都きもの友禅	253,700	344.00	87,272,800	貸付有価証券 197,200株(1,900株)
コロワイド	1,327,000	2,139.00	2,838,453,000	貸付有価証券 1,032,000株(34,400株)
ピーシーデポコーポレーション	530,000	448.00	237,440,000	貸付有価証券 50,800株(20,500株)
壱番屋	281,400	4,845.00	1,363,383,000	貸付有価証券 220,900株(300株)
トップカルチャー	143,800	355.00	51,049,000	貸付有価証券 106,500株(23,400株)
P L A N T	101,900	784.00	79,889,600	貸付有価証券 82,600株(1,300株)
スギホールディングス	877,100	5,210.00	4,569,691,000	貸付有価証券 619,800株(6,600株)
ヴィア・ホールディングス	489,000	623.00	304,647,000	貸付有価証券 151,300株(3,600株)
スクロール	613,700	350.00	214,795,000	貸付有価証券

				37,600株(8,400株)
ヨンドシーホールディングス	443,100	2,567.00	1,137,437,700	貸付有価証券 33,700株(3,300株)
ユニー・ファミリーマートホールディングス	4,466,900	2,678.00	11,962,358,200	貸付有価証券 744,900株(6,100株)
木曽路	489,400	2,600.00	1,272,440,000	貸付有価証券 389,000株(3,700株)
S R Sホールディングス	470,400	1,012.00	476,044,800	貸付有価証券 45,900株(3,500株)
千趣会	723,300	288.00	208,310,400	貸付有価証券 113,400株(5,400株)
タカキュー	308,100	180.00	55,458,000	貸付有価証券 140,700株(4,800株)
ケーヨー	738,100	483.00	356,502,300	貸付有価証券 66,300株(5,600株)
上新電機	471,100	2,152.00	1,013,807,200	貸付有価証券 26,900株(3,500株)
日本瓦斯	631,100	2,806.00	1,770,866,600	貸付有価証券 39,200株(4,900株)
ロイヤルホールディングス	697,200	2,780.00	1,938,216,000	貸付有価証券 69,100株(5,300株)
東天紅	29,200	1,225.00	35,770,000	貸付有価証券 2,000株(200株)
いなげや	445,200	1,433.00	637,971,600	貸付有価証券 37,800株(3,300株)
島忠	844,100	2,542.00	2,145,702,200	貸付有価証券 669,600株
チヨダ	419,100	1,605.00	672,655,500	貸付有価証券 20,100株(3,100株)
ライフコーポレーション	302,800	2,350.00	711,580,000	貸付有価証券 7,000株(2,200株)
リンガーハット	492,300	2,375.00	1,169,212,500	貸付有価証券 395,600株(3,700株)
MrMaxHD	548,600	479.00	262,779,400	貸付有価証券 62,100株(4,100株)
テンアライド	368,100	426.00	156,810,600	貸付有価証券 284,300株(2,700株)
AOKIホールディングス	798,900	1,056.00	843,638,400	貸付有価証券 43,800株(6,000株)
オークワ	569,500	1,108.00	631,006,000	貸付有価証券 38,700株(4,000株)
コメリ	616,500	2,247.00	1,385,275,500	貸付有価証券



				31,100株
青山商事	697,900	2,069.00	1,443,955,100	貸付有価証券 14,000株
しまむら	464,700	8,250.00	3,833,775,000	貸付有価証券 135,600株(3,500株)
はせがわ	211,300	400.00	84,520,000	貸付有価証券 20,800株(5,000株)
高島屋	3,133,200	1,234.00	3,866,368,800	貸付有価証券 814,600株
松屋	805,100	870.00	700,437,000	貸付有価証券 76,500株
エイチ・ツー・オー テイリング	2,049,200	1,269.00	2,600,434,800	貸付有価証券 135,600株(14,300 株)
近鉄百貨店	152,700	3,245.00	495,511,500	貸付有価証券 30,700株(1,100株)
パルコ	383,200	1,154.00	442,212,800	貸付有価証券 230,400株
丸井グループ	3,379,100	2,410.00	8,143,631,000	貸付有価証券 360,100株
アクシアル リテイリング	331,300	3,865.00	1,280,474,500	貸付有価証券 25,200株(2,500株)
井筒屋	202,400	257.00	52,016,800	貸付有価証券 21,000株(9,300株)
イオン	15,368,700	1,865.00	28,662,625,500	貸付有価証券 1,277,100株(170,000 株)
イズミ	812,000	4,210.00	3,418,520,000	貸付有価証券 49,800株(6,100株)
平和堂	810,800	2,023.00	1,640,248,400	貸付有価証券 27,700株(1,600株)
フジ	482,100	1,900.00	915,990,000	貸付有価証券 25,700株(3,600株)
ヤオコー	453,400	4,945.00	2,242,063,000	貸付有価証券 184,500株(3,400株)
ゼビオホールディングス	482,600	1,261.00	608,558,600	貸付有価証券 15,500株
ケーズホールディングス	4,150,300	1,052.00	4,366,115,600	貸付有価証券 233,200株(31,300 株)
O l y m p i cグループ	235,200	657.00	154,526,400	貸付有価証券 143,900株(108,200 株)

日産東京販売ホールディングス	587,300	275.00	161,507,500	貸付有価証券 35,800株(8,200株)
Genky Drug Stores	194,900	2,708.00	527,789,200	貸付有価証券 36,500株
総合メディカルホールディングス	347,600	1,726.00	599,957,600	貸付有価証券 8,600株
ブックオフグループホールディングス	207,000	1,257.00	260,199,000	貸付有価証券 154,200株(1,500株)
アインホールディングス	535,300	6,550.00	3,506,215,000	貸付有価証券 256,700株(1,800株)
元気寿司	111,800	3,340.00	373,412,000	貸付有価証券 11,300株(800株)
ヤマダ電機	12,168,200	499.00	6,071,931,800	貸付有価証券 2,936,000株(101,600株)
アークランドサカモト	677,300	1,352.00	915,709,600	貸付有価証券 20,700株
ニトリホールディングス	1,729,000	14,645.00	25,321,205,000	貸付有価証券 131,500株(300株)
グルメ杵屋	284,700	1,161.00	330,536,700	貸付有価証券 22,100株(2,000株)
愛眼	318,400	251.00	79,918,400	貸付有価証券 149,400株(2,400株)
ケーユーホールディングス	208,300	915.00	190,594,500	貸付有価証券 16,100株(1,500株)
吉野家ホールディングス	1,394,000	2,049.00	2,856,306,000	貸付有価証券 1,054,500株(14,800株)
松屋フーズホールディングス	192,000	3,425.00	657,600,000	貸付有価証券 29,300株(1,400株)
サガミホールディングス	533,900	1,330.00	710,087,000	貸付有価証券 66,000株(8,100株)
関西スーパーマーケット	301,600	1,126.00	339,601,600	貸付有価証券 21,900株(2,200株)
王将フードサービス	293,200	6,420.00	1,882,344,000	貸付有価証券 12,500株
プレナス	447,100	1,869.00	835,629,900	貸付有価証券 132,400株(6,400株)
ミニストップ	295,800	1,565.00	462,927,000	貸付有価証券 232,900株(2,200株)
アークス	748,900	2,241.00	1,678,284,900	貸付有価証券 527,300株(5,600株)
パローホールディングス	861,900	2,330.00	2,008,227,000	貸付有価証券

				6,400株
藤久	31,800	727.00	23,118,600	貸付有価証券 23,800株(400株)
ベルク	197,000	5,310.00	1,046,070,000	貸付有価証券 8,900株(1,300株)
大庄	213,500	1,599.00	341,386,500	貸付有価証券 122,600株(1,600株)
ファーストリテイリング	534,200	66,880.00	35,727,296,000	貸付有価証券 34,000株(4,000株)
サンドラッグ	1,502,400	3,050.00	4,582,320,000	貸付有価証券 80,600株
サックスパーホールディングス	338,300	977.00	330,519,100	貸付有価証券 21,900株(4,600株)
ヤマザワ	82,800	1,648.00	136,454,400	貸付有価証券 12,200株(900株)
やまや	68,300	2,229.00	152,240,700	貸付有価証券 4,200株(500株)
ペルーナ	979,500	751.00	735,604,500	貸付有価証券 48,700株(7,400株)
島根銀行	84,200	707.00	59,529,400	貸付有価証券 22,000株(1,800株)
じもとホールディングス	2,702,400	104.00	281,049,600	貸付有価証券 149,200株(20,500株)
めぶきフィナンシャルグループ	20,782,200	284.00	5,902,144,800	貸付有価証券 1,931,400株(154,500株)
東京きらぼしフィナンシャルグループ	540,200	1,628.00	879,445,600	貸付有価証券 22,900株
九州フィナンシャルグループ	6,563,200	437.00	2,868,118,400	貸付有価証券 627,800株(49,800株)
ゆうちょ銀行	11,331,100	1,112.00	12,600,183,200	貸付有価証券 2,756,200株
富山第一銀行	953,400	317.00	302,227,800	貸付有価証券 49,800株(13,600株)
コンコルディア・フィナンシャルグループ	25,091,900	422.00	10,588,781,800	貸付有価証券 1,791,000株
西日本フィナンシャルホールディングス	2,517,000	790.00	1,988,430,000	貸付有価証券 46,900株(20,500株)
関西みらいフィナンシャルグループ	1,877,800	736.00	1,382,060,800	貸付有価証券 83,000株
三十三フィナンシャルグループ	345,900	1,526.00	527,843,400	貸付有価証券

ループ				16,100株(2,500株)
第四北越フィナンシャルグループ	694,100	2,834.00	1,967,079,400	貸付有価証券 13,300株
新生銀行	2,935,100	1,739.00	5,104,138,900	貸付有価証券 2,381,200株(22,200株)
あおぞら銀行	2,233,900	2,651.00	5,922,068,900	貸付有価証券 16,000株
三菱UFJフィナンシャル・グループ	275,325,900	526.40	144,931,553,760	貸付有価証券 10,706,600株 (2,145,100株)
りそなホールディングス	43,891,300	459.60	20,172,441,480	貸付有価証券 1,680,900株
三井住友トラスト・ホールディングス	7,863,200	3,946.00	31,028,187,200	貸付有価証券 441,700株
三井住友フィナンシャルグループ	28,189,800	3,839.00	108,220,642,200	貸付有価証券 1,483,300株(84,800株)
千葉銀行	13,756,900	569.00	7,827,676,100	貸付有価証券 811,900株(108,000株)
群馬銀行	8,000,300	395.00	3,160,118,500	貸付有価証券 456,900株(61,600株)
武蔵野銀行	595,900	2,150.00	1,281,185,000	貸付有価証券 30,600株(4,800株)
千葉興業銀行	1,096,700	274.00	300,495,800	貸付有価証券 55,100株(8,300株)
筑波銀行	1,663,000	174.00	289,362,000	貸付有価証券 71,300株
七十七銀行	1,254,600	1,602.00	2,009,869,200	貸付有価証券 46,400株
青森銀行	309,900	2,693.00	834,560,700	貸付有価証券 76,800株(2,300株)
秋田銀行	256,300	2,042.00	523,364,600	貸付有価証券 13,200株(1,900株)
山形銀行	449,500	1,687.00	758,306,500	貸付有価証券 76,800株(3,400株)
岩手銀行	279,500	2,853.00	797,413,500	貸付有価証券 13,800株
東邦銀行	3,576,400	271.00	969,204,400	貸付有価証券 179,800株(27,100株)

東北銀行	203,500	1,050.00	213,675,000	貸付有価証券 12,200株(1,500株)
みちのく銀行	256,900	1,703.00	437,500,700	貸付有価証券 23,000株(1,900株)
ふくおかフィナンシャル グループ	3,523,000	2,037.00	7,176,351,000	貸付有価証券 178,700株(4,000株)
静岡銀行	9,904,200	819.00	8,111,539,800	貸付有価証券 1,428,900株(80,000 株)
十六銀行	537,200	2,385.00	1,281,222,000	貸付有価証券 24,100株(4,000株)
スルガ銀行	4,091,700	422.00	1,726,697,400	貸付有価証券 3,252,300株(23,600 株)
八十二銀行	9,652,300	445.00	4,295,273,500	貸付有価証券 569,500株(73,800 株)
山梨中央銀行	481,300	1,160.00	558,308,000	貸付有価証券 24,100株
大垣共立銀行	842,700	2,433.00	2,050,289,100	貸付有価証券 143,600株(6,400株)
福井銀行	342,000	1,475.00	504,450,000	貸付有価証券 22,700株(2,500株)
北國銀行	412,300	3,040.00	1,253,392,000	貸付有価証券 13,700株
清水銀行	164,900	1,826.00	301,107,400	貸付有価証券 12,600株
富山銀行	77,100	2,569.00	198,069,900	貸付有価証券 5,600株(500株)
滋賀銀行	802,100	2,527.00	2,026,906,700	貸付有価証券 116,600株(5,600株)
南都銀行	623,700	2,345.00	1,462,576,500	貸付有価証券 26,900株(4,300株)
百五銀行	3,599,300	334.00	1,202,166,200	貸付有価証券 104,200株
京都銀行	1,432,300	4,235.00	6,065,790,500	貸付有価証券 69,500株
紀陽銀行	1,416,100	1,459.00	2,066,089,900	貸付有価証券 76,000株(900株)
ほくほくフィナンシャル グループ	2,662,300	1,159.00	3,085,605,700	貸付有価証券 156,000株(20,200 株)
広島銀行	5,904,100	541.00	3,194,118,100	貸付有価証券

				407,300株(44,800株)
山陰合同銀行	2,371,600	701.00	1,662,491,600	貸付有価証券 78,800株(14,900株)
中国銀行	3,441,900	992.00	3,414,364,800	貸付有価証券 258,600株(26,100株)
鳥取銀行	136,300	1,426.00	194,363,800	貸付有価証券 10,600株(1,000株)
伊予銀行	5,299,300	565.00	2,994,104,500	貸付有価証券 105,700株(43,300株)
百十四銀行	424,900	2,238.00	950,926,200	貸付有価証券 13,500株
四国銀行	567,100	946.00	536,476,600	貸付有価証券 33,300株
阿波銀行	612,400	2,558.00	1,566,519,200	貸付有価証券 99,200株(4,800株)
大分銀行	245,400	3,060.00	750,924,000	貸付有価証券 22,500株(1,700株)
宮崎銀行	266,400	2,534.00	675,057,600	貸付有価証券 11,800株(2,000株)
佐賀銀行	242,700	1,621.00	393,416,700	貸付有価証券 18,200株
沖縄銀行	366,200	3,390.00	1,241,418,000	貸付有価証券 30,000株(2,900株)
琉球銀行	922,700	1,148.00	1,059,259,600	貸付有価証券 38,200株
セブン銀行	13,511,900	291.00	3,931,962,900	貸付有価証券 1,416,400株
みずほフィナンシャルグループ	543,480,300	158.50	86,141,627,550	貸付有価証券 40,122,600株 (4,125,300株)
高知銀行	145,100	789.00	114,483,900	貸付有価証券 12,200株(2,300株)
山口フィナンシャルグループ	4,992,400	786.00	3,924,026,400	貸付有価証券 174,600株
長野銀行	131,100	1,753.00	229,818,300	貸付有価証券 7,400株(600株)
名古屋銀行	323,300	3,405.00	1,100,836,500	貸付有価証券 29,900株(2,400株)
北洋銀行	6,029,100	255.00	1,537,420,500	貸付有価証券 406,800株(45,700株)

				株)
愛知銀行	144,700	3,755.00	543,348,500	貸付有価証券 8,700株(1,000株)
中京銀行	164,300	2,233.00	366,881,900	貸付有価証券 17,000株(1,200株)
大光銀行	137,000	1,786.00	244,682,000	貸付有価証券 10,600株(1,000株)
愛媛銀行	558,300	1,078.00	601,847,400	貸付有価証券 51,400株(6,900株)
トマト銀行	154,400	1,045.00	161,348,000	貸付有価証券 12,600株(2,300株)
京葉銀行	1,705,400	661.00	1,127,269,400	貸付有価証券 68,200株(13,000株)
栃木銀行	2,070,000	185.00	382,950,000	貸付有価証券 101,100株
北日本銀行	124,600	1,798.00	224,030,800	貸付有価証券 7,700株
東和銀行	702,200	713.00	500,668,600	貸付有価証券 27,500株
福島銀行	347,500	257.00	89,307,500	貸付有価証券 27,100株(4,900株)
大東銀行	191,900	550.00	105,545,000	貸付有価証券 11,600株(3,900株)
トモニホールディングス	3,092,000	375.00	1,159,500,000	貸付有価証券 144,400株(25,000株)
フィデアホールディングス	3,883,000	117.00	454,311,000	貸付有価証券 220,100株
池田泉州ホールディングス	4,245,500	208.00	883,064,000	貸付有価証券 205,500株(32,200株)
F P G	1,255,700	936.00	1,175,335,200	貸付有価証券 629,500株
マーキュリアインベストメント	154,300	827.00	127,606,100	貸付有価証券 18,500株(1,100株)
S B Iホールディングス	4,765,200	2,748.00	13,094,769,600	貸付有価証券 1,059,400株(34,300株)
日本アジア投資	337,700	270.00	91,179,000	貸付有価証券 184,200株(92,000株)
ジャフコ	655,700	4,155.00	2,724,433,500	貸付有価証券 15,600株(4,900株)

大和証券グループ本社	32,093,000	474.80	15,237,756,400	貸付有価証券 3,525,500株（259,000株）
野村ホールディングス	70,374,900	380.40	26,770,611,960	貸付有価証券 3,433,500株
岡三証券グループ	3,407,900	404.00	1,376,791,600	貸付有価証券 150,100株（25,000株）
丸三証券	1,188,000	567.00	673,596,000	貸付有価証券 943,200株（9,600株）
東洋証券	1,429,800	124.00	177,295,200	貸付有価証券 87,300株（10,000株）
東海東京フィナンシャル・ホールディングス	4,769,300	333.00	1,588,176,900	貸付有価証券 173,900株（33,600株）
光世証券	95,500	672.00	64,176,000	貸付有価証券 41,200株（900株）
水戸証券	1,157,000	207.00	239,499,000	貸付有価証券 70,100株（16,700株）
いちよし証券	839,100	750.00	629,325,000	貸付有価証券 34,600株（6,300株）
松井証券	1,958,500	1,005.00	1,968,292,500	貸付有価証券 252,000株（14,800株）
だいこう証券ビジネス	161,500	493.00	79,619,500	貸付有価証券 16,300株（2,400株）
マネックスグループ	3,688,300	368.00	1,357,294,400	貸付有価証券 2,972,500株 （1,100,500株）
カブドットコム証券	852,900	557.00	475,065,300	貸付有価証券 103,700株（31,700株）
極東証券	536,500	902.00	483,923,000	貸付有価証券 23,300株
岩井コスモホールディングス	409,400	1,183.00	484,320,200	貸付有価証券 27,400株（3,300株）
藍澤證券	718,000	664.00	476,752,000	貸付有価証券 74,800株（5,600株）
マネーパートナーズグループ	468,100	298.00	139,493,800	貸付有価証券 108,100株（3,800株）
スパークス・グループ	1,583,200	234.00	370,468,800	貸付有価証券 101,100株（12,100株）
小林洋行	114,400	248.00	28,371,200	貸付有価証券



				8,700株(1,400株)
かんぽ生命保険	1,416,600	1,918.00	2,717,038,800	貸付有価証券 84,900株
S O M P Oホールディングス	7,050,400	4,370.00	30,810,248,000	貸付有価証券 352,800株(53,800株)
アニコムホールディングス	329,800	3,875.00	1,277,975,000	貸付有価証券 260,900株(2,800株)
M S & A Dインシュアランスグループホール	10,457,400	3,590.00	37,542,066,000	貸付有価証券 589,200株(79,300株)
ソニーフィナンシャルホールディングス	3,286,500	2,601.00	8,548,186,500	貸付有価証券 343,200株
第一生命ホールディングス	22,628,400	1,634.00	36,974,805,600	貸付有価証券 1,176,200株(171,700株)
東京海上ホールディングス	14,302,400	5,656.00	80,894,374,400	貸付有価証券 511,900株(94,900株)
T & Dホールディングス	12,369,800	1,196.50	14,800,465,700	貸付有価証券 665,300株(54,100株)
アドバンスクリエイト	93,500	1,835.00	171,572,500	貸付有価証券 74,900株(700株)
全国保証	1,127,200	4,380.00	4,937,136,000	貸付有価証券 898,400株(225,500株)
ジェイリース	110,700	364.00	40,294,800	貸付有価証券 18,400株(800株)
イントラスト	111,800	582.00	65,067,600	貸付有価証券 69,900株(800株)
日本モーゲージサービス	71,900	1,197.00	86,064,300	貸付有価証券 7,300株(300株)
C a s a	179,600	1,155.00	207,438,000	貸付有価証券 145,000株(2,200株)
アルヒ	363,400	2,056.00	747,150,400	貸付有価証券 292,100株(228,600株)
プレミアグループ	229,000	1,958.00	448,382,000	貸付有価証券 51,800株(1,700株)
クレディセゾン	2,801,700	1,295.00	3,628,201,500	貸付有価証券 217,800株(23,000株)
芙蓉総合リース	457,600	6,230.00	2,850,848,000	貸付有価証券

				31,100株(3,400株)
興銀リース	751,700	2,675.00	2,010,797,500	貸付有価証券 40,400株(5,700株)
東京センチュリー	805,400	4,610.00	3,712,894,000	貸付有価証券 64,000株
日本証券金融	1,762,600	564.00	994,106,400	貸付有価証券 71,900株(12,400株)
アイフル	6,101,400	229.00	1,397,220,600	貸付有価証券 4,375,800株(50,900株)
リコーリース	314,700	3,365.00	1,058,965,500	貸付有価証券 12,700株(2,300株)
イオンフィナンシャルサービス	2,555,300	1,759.00	4,494,772,700	貸付有価証券 66,600株(11,200株)
アコム	8,038,900	385.00	3,094,976,500	貸付有価証券 817,900株(121,800株)
ジャックス	441,700	2,213.00	977,482,100	貸付有価証券 20,400株(3,600株)
オリエントコーポレーション	10,817,600	128.00	1,384,652,800	貸付有価証券 5,801,500株
日立キャピタル	942,900	2,336.00	2,202,614,400	貸付有価証券 38,300株
アプラスフィナンシャル	1,919,000	74.00	142,006,000	貸付有価証券 514,200株(12,300株)
オリックス	26,683,600	1,636.50	43,667,711,400	貸付有価証券 1,493,500株(134,100株)
三菱UFJリース	9,022,900	583.00	5,260,350,700	貸付有価証券 517,700株(57,500株)
九州リースサービス	196,000	626.00	122,696,000	貸付有価証券 14,600株(1,300株)
日本取引所グループ	10,804,400	1,710.00	18,475,524,000	貸付有価証券 653,400株
イー・ギャランティ	374,600	1,361.00	509,830,600	貸付有価証券 14,500株
アサックス	166,100	579.00	96,171,900	貸付有価証券 9,200株(3,100株)
NECキャピタルソリューション	162,700	1,917.00	311,895,900	貸付有価証券 8,200株(1,200株)
いちご	5,087,100	333.00	1,694,004,300	貸付有価証券

				2,332,900株(40,300株)
日本駐車場開発	4,386,400	184.00	807,097,600	貸付有価証券 993,800株(15,800株)
スター・マイカ・ホールディングス	183,600	1,678.00	308,080,800	貸付有価証券 28,800株
ヒューリック	8,348,000	918.00	7,663,464,000	貸付有価証券 4,081,300株(63,300株)
三栄建築設計	160,300	1,585.00	254,075,500	貸付有価証券 12,100株(4,800株)
野村不動産ホールディングス	2,664,500	2,408.00	6,416,116,000	貸付有価証券 42,700株(20,100株)
三重交通グループホールディングス	810,600	583.00	472,579,800	貸付有価証券 73,800株
サムティ	567,400	1,697.00	962,877,800	貸付有価証券 84,900株(4,100株)
ディア・ライフ	511,800	475.00	243,105,000	貸付有価証券 49,000株(3,300株)
コーセーアールイー	117,500	766.00	90,005,000	貸付有価証券 27,800株(800株)
エー・ディー・ワークス	12,310,200	33.00	406,236,600	
日本商業開発	250,100	1,512.00	378,151,200	貸付有価証券 10,600株(1,500株)
プレサンスコーポレーション	634,000	1,533.00	971,922,000	貸付有価証券 117,600株(93,000株)
ユニゾホールディングス	603,200	2,390.00	1,441,648,000	貸付有価証券 21,800株
THEグローバル社	204,200	512.00	104,550,400	貸付有価証券 80,100株
日本管理センター	263,500	1,130.00	297,755,000	貸付有価証券 162,000株(1,900株)
サンセイランディック	106,400	732.00	77,884,800	貸付有価証券 4,600株(600株)
エストラスト	54,400	718.00	39,059,200	貸付有価証券 15,800株(400株)
フージャースホールディングス	869,500	611.00	531,264,500	貸付有価証券 651,000株(489,900株)
オープンハウス	580,200	4,475.00	2,596,395,000	貸付有価証券 354,400株

東急不動産ホールディングス	10,757,500	640.00	6,884,800,000	貸付有価証券 632,500株(90,100株)
飯田グループホールディングス	3,336,200	1,795.00	5,988,479,000	貸付有価証券 331,300株(25,900株)
イーランド	56,100	715.00	40,111,500	貸付有価証券 5,300株(400株)
ムゲンエステート	276,000	570.00	157,320,000	貸付有価証券 46,300株(2,000株)
ピーロット	82,700	2,263.00	187,150,100	貸付有価証券 8,200株(600株)
ファーストブラザーズ	109,100	1,020.00	111,282,000	貸付有価証券 63,400株(600株)
ハウズドゥ	220,100	1,533.00	337,413,300	貸付有価証券 178,600株(131,700株)
シーアールイー	98,800	1,100.00	108,680,000	貸付有価証券 38,300株(600株)
プロパティエージェント	53,500	1,126.00	60,241,000	貸付有価証券 20,000株(9,100株)
ケイアイスター不動産	107,500	1,729.00	185,867,500	貸付有価証券 81,800株(45,700株)
アグレ都市デザイン	64,600	500.00	32,300,000	貸付有価証券 8,800株(600株)
グッドコムアセット	91,900	1,497.00	137,574,300	貸付有価証券 57,200株(13,700株)
ジェイ・エス・ビー	17,700	4,730.00	83,721,000	貸付有価証券 1,800株
テンポイノベーション	44,500	1,637.00	72,846,500	貸付有価証券 3,600株(300株)
グローバル・リンク・マネジメント	38,100	587.00	22,364,700	貸付有価証券 3,300株(200株)
パーク24	2,338,400	2,479.00	5,796,893,600	貸付有価証券 1,583,200株(304,300株)
パラカ	102,900	2,004.00	206,211,600	貸付有価証券 16,800株(600株)
三井不動産	21,219,600	2,604.00	55,255,838,400	貸付有価証券 1,215,700株(151,600株)
三菱地所	28,020,500	2,027.50	56,811,563,750	貸付有価証券 1,120,100株(225,900株)

				株)
平和不動産	733,900	2,289.00	1,679,897,100	貸付有価証券 44,900株
東京建物	4,370,500	1,260.00	5,506,830,000	貸付有価証券 440,100株(33,100 株)
ダイビル	1,176,900	1,012.00	1,191,022,800	貸付有価証券 49,700株
京阪神ビルディング	699,100	1,014.00	708,887,400	貸付有価証券 38,900株(4,800株)
住友不動産	8,991,000	3,983.00	35,811,153,000	貸付有価証券 525,700株(72,000 株)
テーオーシー	915,500	668.00	611,554,000	貸付有価証券 46,500株
東京楽天地	57,400	5,130.00	294,462,000	貸付有価証券 46,400株(300株)
レオパレス21	4,933,000	244.00	1,203,652,000	貸付有価証券 3,997,400株 (1,795,500株)
スターツコーポレーション	543,900	2,611.00	1,420,122,900	貸付有価証券 31,300株(4,100株)
フジ住宅	510,300	764.00	389,869,200	貸付有価証券 25,800株
空港施設	466,900	510.00	238,119,000	貸付有価証券 24,000株(3,000株)
明和地所	219,400	568.00	124,619,200	貸付有価証券 11,000株(1,600株)
ゴールドクレスト	315,400	1,923.00	606,514,200	貸付有価証券 17,500株(2,300株)
日本エスリード	155,800	1,663.00	259,095,400	貸付有価証券 8,600株
日神不動産	591,100	475.00	280,772,500	貸付有価証券 58,400株
日本エスコン	723,200	703.00	508,409,600	貸付有価証券 568,300株(281,800 株)
タカラレーベン	1,828,100	389.00	711,130,900	貸付有価証券 570,500株(14,200 株)
サンヨーハウジング名古屋	224,900	951.00	213,879,900	貸付有価証券 179,700株
イオンモール	2,004,900	1,729.00	3,466,472,100	貸付有価証券

				128,600株（15,100株）
毎日コムネット	85,000	734.00	62,390,000	貸付有価証券 20,600株（600株）
ファースト住建	149,000	1,239.00	184,611,000	貸付有価証券 9,900株（1,100株）
ランド	16,327,800	8.00	130,622,400	貸付有価証券 1,237,700株（123,400株）
カチタス	445,600	4,090.00	1,822,504,000	貸付有価証券 296,100株（66,700株）
トーセイ	550,100	1,103.00	606,760,300	貸付有価証券 135,000株（4,100株）
穴吹興産	43,600	2,860.00	124,696,000	貸付有価証券 15,300株（300株）
サンフロンティア不動産	552,500	1,093.00	603,882,500	貸付有価証券 110,700株（4,100株）
エフ・ジェー・ネクスト	349,000	1,101.00	384,249,000	貸付有価証券 277,900株（3,800株）
インテリックス	112,500	687.00	77,287,500	貸付有価証券 18,800株（600株）
ランドビジネス	168,600	760.00	128,136,000	貸付有価証券 57,900株（1,200株）
グランディハウス	349,300	478.00	166,965,400	貸付有価証券 20,600株（2,600株）
日本空港ビルデング	1,276,300	4,230.00	5,398,749,000	貸付有価証券 1,017,700株
日本工営	260,600	2,388.00	622,312,800	貸付有価証券 115,000株（1,900株）
L I F U L L	1,352,100	510.00	689,571,000	貸付有価証券 230,900株（11,300株）
ジェイエイシーリクルートメント	311,900	2,514.00	784,116,600	貸付有価証券 28,900株
日本M&Aセンター	2,888,100	2,696.00	7,786,317,600	貸付有価証券 913,900株（20,200株）
メンバーズ	130,000	1,940.00	252,200,000	貸付有価証券 105,400株（900株）
中広	39,900	629.00	25,097,100	貸付有価証券 10,100株（600株）
アイティメディア	76,600	564.00	43,202,400	貸付有価証券

				10,800株(500株)
タケエイ	401,800	1,001.00	402,201,800	貸付有価証券 29,000株(3,000株)
E・Jホールディングス	48,000	1,088.00	52,224,000	貸付有価証券 7,600株(300株)
トラスト・テック	426,900	1,617.00	690,297,300	貸付有価証券 257,800株(3,200株)
コシダカホールディングス	932,500	1,607.00	1,498,527,500	貸付有価証券 336,600株(7,100株)
アルトナー	93,700	790.00	74,023,000	貸付有価証券 13,800株(700株)
パソナグループ	472,400	1,647.00	778,042,800	貸付有価証券 344,300株(3,000株)
C D S	95,900	1,328.00	127,355,200	貸付有価証券 5,200株(700株)
リンクアンドモチベーション	711,800	622.00	442,739,600	貸付有価証券 577,500株(38,900株)
G C A	393,200	720.00	283,104,000	貸付有価証券 199,700株(2,900株)
エス・エム・エス	1,423,900	2,604.00	3,707,835,600	貸付有価証券 99,800株
サニーサイドアップ	85,000	1,029.00	87,465,000	貸付有価証券 67,400株(62,800株)
パーソルホールディングス	3,874,200	2,544.00	9,855,964,800	貸付有価証券 205,600株
リニカル	218,000	1,039.00	226,502,000	貸付有価証券 47,900株
クックパッド	1,217,300	333.00	405,360,900	貸付有価証券 845,300株(32,300株)
エスクリ	105,600	743.00	78,460,800	貸付有価証券 4,000株(700株)
アイ・ケイ・ケイ	188,600	705.00	132,963,000	貸付有価証券 37,900株(3,500株)
学情	156,700	1,142.00	178,951,400	貸付有価証券 80,900株
スタジオアリス	194,700	2,098.00	408,480,600	貸付有価証券 151,000株
シミックホールディングス	214,400	2,141.00	459,030,400	貸付有価証券 10,400株(1,500株)
N J S	85,400	1,673.00	142,874,200	貸付有価証券 3,800株(1,200株)

総合警備保障	1,541,600	4,965.00	7,654,044,000	貸付有価証券 90,600株(11,700株)
カカクコム	2,901,500	2,302.00	6,679,253,000	貸付有価証券 1,441,100株(22,000株)
アイロムグループ	147,500	1,695.00	250,012,500	貸付有価証券 64,400株(7,500株)
セントケア・ホールディング	281,300	506.00	142,337,800	貸付有価証券 226,000株(1,800株)
サイネックス	65,200	640.00	41,728,000	貸付有価証券 9,500株(700株)
ルネサンス	215,300	1,794.00	386,248,200	貸付有価証券 10,500株(1,600株)
ディップ	624,500	1,869.00	1,167,190,500	貸付有価証券 487,700株(118,100株)
オプトホールディング	237,100	1,733.00	410,894,300	貸付有価証券 191,100株(5,100株)
新日本科学	524,200	740.00	387,908,000	貸付有価証券 324,800株(3,300株)
ツクイ	912,300	533.00	486,255,900	貸付有価証券 51,000株
キャリアデザインセンター	97,700	1,595.00	155,831,500	貸付有価証券 5,000株(600株)
ベネフィット・ワン	1,073,400	1,903.00	2,042,680,200	貸付有価証券 77,900株
エムスリー	8,157,500	2,024.00	16,510,780,000	貸付有価証券 2,785,300株
ツカダ・グローバルホールディング	246,600	586.00	144,507,600	貸付有価証券 25,700株(2,200株)
プラス	43,100	721.00	31,075,100	貸付有価証券 34,900株(600株)
アウトソーシング	2,042,500	1,414.00	2,888,095,000	貸付有価証券 478,000株(15,400株)
ウェルネット	366,400	991.00	363,102,400	貸付有価証券 95,600株(80,900株)
ワールドホールディングス	106,700	1,714.00	182,883,800	貸付有価証券 5,700株(800株)
ディー・エヌ・エー	2,088,600	2,142.00	4,473,781,200	貸付有価証券 114,200株(15,800株)
博報堂DYホールディング	5,386,700	1,806.00	9,728,380,200	貸付有価証券



グス				274,100株（3,100株）
ぐるなび	551,500	657.00	362,335,500	貸付有価証券 307,300株（48,200株）
タカミヤ	400,700	754.00	302,127,800	貸付有価証券 209,700株
ジャパンベストレス キューシステム	262,000	1,507.00	394,834,000	貸付有価証券 189,000株（1,800株）
ファンコミュニケーションズ	1,065,400	570.00	607,278,000	貸付有価証券 70,300株（14,600株）
ライク	152,600	1,510.00	230,426,000	貸付有価証券 61,400株（1,100株）
ビジネス・ブレイクス ルー	161,600	360.00	58,176,000	貸付有価証券 15,600株（2,400株）
WDBホールディングス	176,800	2,785.00	492,388,000	貸付有価証券 19,000株
ティア	225,700	644.00	145,350,800	貸付有価証券 16,100株
CDG	35,400	1,390.00	49,206,000	貸付有価証券 3,800株（200株）
バリューコマース	260,400	2,316.00	603,086,400	貸付有価証券 61,800株（31,000株）
インフォマート	2,123,100	1,642.00	3,486,130,200	貸付有価証券 1,700,000株（14,800株）
JPHホールディングス	1,106,000	289.00	319,634,000	貸付有価証券 57,400株（9,200株）
エコナックホールディング ス	699,300	127.00	88,811,100	貸付有価証券 105,600株（6,800株）
EPSホールディングス	583,100	1,700.00	991,270,000	貸付有価証券 23,100株（4,400株）
レグス	95,500	1,827.00	174,478,500	貸付有価証券 5,200株（700株）
プレステージ・インター ナショナル	724,800	1,707.00	1,237,233,600	貸付有価証券 104,600株（5,400株）
アミューズ	234,500	2,539.00	595,395,500	貸付有価証券 10,800株（1,700株）
ドリームインキュベータ	117,500	1,385.00	162,737,500	貸付有価証券 4,700株
クイック	240,500	1,619.00	389,369,500	貸付有価証券 13,500株（1,800株）
TAC	209,700	198.00	41,520,600	貸付有価証券 17,300株（4,600株）

ケネディクス	3,403,400	569.00	1,936,534,600	貸付有価証券 685,100株(27,300株)
電通	4,720,400	3,875.00	18,291,550,000	貸付有価証券 786,800株(30,500株)
テイクアンドギヴ・ニーズ	148,000	1,114.00	164,872,000	貸付有価証券 7,400株(1,100株)
ぴあ	110,700	4,805.00	531,913,500	貸付有価証券 35,000株
イオンファンタジー	124,300	2,383.00	296,206,900	貸付有価証券 98,300株(900株)
シーティーエス	437,100	695.00	303,784,500	貸付有価証券 268,900株(8,200株)
ネクシィーズグループ	135,100	2,076.00	280,467,600	貸付有価証券 21,700株(11,200株)
みらかホールディングス	1,083,300	2,508.00	2,716,916,400	貸付有価証券 52,200株
アルプス技研	373,940	1,645.00	615,131,300	貸付有価証券 98,600株(3,300株)
サニックス	677,500	236.00	159,890,000	貸付有価証券 300,700株(26,900株)
ダイオーズ	88,800	1,420.00	126,096,000	貸付有価証券 70,900株(600株)
日本空調サービス	439,300	726.00	318,931,800	貸付有価証券 32,900株(2,800株)
オリエンタルランド	4,578,900	13,830.00	63,326,187,000	貸付有価証券 493,300株(34,700株)
ダスキン	995,200	2,902.00	2,888,070,400	貸付有価証券 55,000株(7,900株)
明光ネットワークジャパン	455,100	995.00	452,824,500	貸付有価証券 355,300株
ファルコホールディングス	213,000	1,659.00	353,367,000	貸付有価証券 22,500株(1,500株)
秀英予備校	84,500	427.00	36,081,500	貸付有価証券 14,500株(600株)
田谷	70,600	600.00	42,360,000	貸付有価証券 57,200株(600株)
ラウンドワン	1,201,800	1,584.00	1,903,651,200	貸付有価証券 442,300株
リゾートトラスト	1,639,500	1,625.00	2,664,187,500	貸付有価証券

				209,800株(12,400株)
ビー・エム・エル	498,700	3,095.00	1,543,476,500	貸付有価証券 19,100株(3,700株)
ワタベウェディング	62,400	622.00	38,812,800	貸付有価証券 18,500株(700株)
りらいあコミュニケーションズ	700,000	1,278.00	894,600,000	貸付有価証券 28,300株(5,200株)
リソー教育	1,966,700	500.00	983,350,000	貸付有価証券 473,300株
早稲田アカデミー	110,200	761.00	83,862,200	貸付有価証券 4,700株(800株)
ユー・エス・エス	4,732,600	2,155.00	10,198,753,000	貸付有価証券 295,000株(2,000株)
東京個別指導学院	136,700	955.00	130,548,500	貸付有価証券 65,200株(1,000株)
サイバーエージェント	2,228,400	4,090.00	9,114,156,000	貸付有価証券 806,100株(34,100株)
楽天	18,061,400	1,169.00	21,113,776,600	貸付有価証券 7,349,000株(239,600株)
クリーク・アンド・リバー社	227,700	1,275.00	290,317,500	貸付有価証券 92,900株(31,600株)
テー・オー・ダブリュー	339,100	785.00	266,193,500	貸付有価証券 17,800株(2,800株)
山田コンサルティンググループ	187,900	2,096.00	393,838,400	貸付有価証券 47,000株(1,200株)
セントラルスポーツ	144,400	3,185.00	459,914,000	貸付有価証券 113,700株(1,000株)
フルキャストホールディングス	387,600	2,360.00	914,736,000	貸付有価証券 121,200株
エン・ジャパン	563,300	4,495.00	2,532,033,500	貸付有価証券 414,600株
リソルホールディングス	42,000	4,075.00	171,150,000	貸付有価証券 3,300株(300株)
テクノプロ・ホールディングス	777,000	6,190.00	4,809,630,000	貸付有価証券 175,200株(600株)
アトラ	77,200	286.00	22,079,200	貸付有価証券 28,100株(3,300株)
インターワークス	74,000	717.00	53,058,000	貸付有価証券 9,700株(500株)
アイ・アールジャパン	157,100	2,620.00	411,602,000	貸付有価証券

ホールディングス				12,000株(1,200株)
K e e P e r 技研	142,000	1,322.00	187,724,000	貸付有価証券 58,800株(2,200株)
ファーストロジック	89,500	601.00	53,789,500	貸付有価証券 26,000株(600株)
三機サービス	80,800	1,206.00	97,444,800	貸付有価証券 51,500株(600株)
G u n o s y	269,700	1,870.00	504,339,000	貸付有価証券 121,400株(20,200株)
デザインワン・ジャパン	76,100	331.00	25,189,100	貸付有価証券 60,800株(23,500株)
イー・ガーディアン	196,500	1,902.00	373,743,000	貸付有価証券 80,500株(1,400株)
リブセンス	212,600	254.00	54,000,400	貸付有価証券 10,900株(1,600株)
ジャパンマテリアル	1,059,100	1,512.00	1,601,359,200	貸付有価証券 346,600株
ベクトル	482,800	1,075.00	519,010,000	貸付有価証券 378,200株(3,500株)
ウチヤマホールディングス	190,500	537.00	102,298,500	貸付有価証券 11,100株(2,600株)
チャーム・ケア・コーポレーション	123,900	1,737.00	215,214,300	貸付有価証券 8,400株
ライクキッズネクスト	92,400	1,051.00	97,112,400	貸付有価証券 6,600株(600株)
キャリアリンク	142,300	603.00	85,806,900	貸付有価証券 110,100株(1,000株)
I B J	260,800	977.00	254,801,600	貸付有価証券 67,000株(1,900株)
アサンテ	155,400	2,111.00	328,049,400	貸付有価証券 10,700株
N・フィールド	249,500	724.00	180,638,000	貸付有価証券 25,500株
バリューHR	83,900	3,350.00	281,065,000	貸付有価証券 14,100株(600株)
M & A キャピタルパートナーズ	137,500	6,140.00	844,250,000	貸付有価証券 56,200株(8,800株)
ライドオンエクスプレスホールディングス	160,700	1,190.00	191,233,000	貸付有価証券 93,100株
E R I ホールディングス	108,500	818.00	88,753,000	貸付有価証券 9,300株(800株)

アビスト	60,100	2,684.00	161,308,400	貸付有価証券 7,300株
シグマクシス	184,800	1,321.00	244,120,800	貸付有価証券 55,200株(36,000株)
ウィルグループ	252,000	902.00	227,304,000	貸付有価証券 45,300株(1,800株)
エスクロー・エージェン ト・ジャパン	532,900	268.00	142,817,200	貸付有価証券 256,600株(15,500 株)
日本ビューホテル	122,500	1,434.00	175,665,000	貸付有価証券 11,400株(900株)
リクルートホールディン グス	27,758,000	3,495.00	97,014,210,000	貸付有価証券 1,532,000株(159,800 株)
エラン	267,000	1,770.00	472,590,000	貸付有価証券 60,100株
土木管理総合試験所	168,200	462.00	77,708,400	貸付有価証券 27,800株(2,200株)
ネットマーケティング	137,600	551.00	75,817,600	貸付有価証券 25,500株(7,000株)
日本郵政	31,760,000	1,205.00	38,270,800,000	貸付有価証券 1,613,600株(240,200 株)
ベルシステム24ホール ディングス	648,800	1,595.00	1,034,836,000	貸付有価証券 19,000株
鎌倉新書	284,400	1,469.00	417,783,600	貸付有価証券 230,400株(9,200株)
ソネット・メディア・ ネットワークス	48,700	869.00	42,320,300	貸付有価証券 38,800株(24,000株)
一蔵	41,600	690.00	28,704,000	貸付有価証券 6,000株(300株)
LITALICO	88,400	1,903.00	168,225,200	貸付有価証券 57,400株(600株)
グローバルキッズCOM PANY	57,600	1,009.00	58,118,400	貸付有価証券 28,000株(600株)
エポラブルアジア	172,100	2,534.00	436,101,400	貸付有価証券 31,900株(1,200株)
アトラエ	100,300	2,744.00	275,223,200	貸付有価証券 73,100株(700株)
ストライク	146,200	2,350.00	343,570,000	貸付有価証券 99,200株(52,000株)
ソラスト	948,400	1,086.00	1,029,962,400	貸付有価証券 55,400株

セラク	121,300	660.00	80,058,000	貸付有価証券 15,500株（900株）
インソース	150,300	2,413.00	362,673,900	貸付有価証券 115,200株（1,100株）
ベイカレント・コンサルティング	273,900	4,030.00	1,103,817,000	貸付有価証券 12,000株（1,800株）
Orchestra Holdings	65,200	1,277.00	83,260,400	貸付有価証券 23,800株（400株）
アイモバイル	121,600	800.00	97,280,000	貸付有価証券 98,800株（52,300株）
キャリアインデックス	132,000	822.00	108,504,000	貸付有価証券 107,000株（2,300株）
MS - Japan	156,800	1,646.00	258,092,800	貸付有価証券 21,200株（1,100株）
船場	62,100	957.00	59,429,700	貸付有価証券 4,600株（500株）
グレイステクノロジー	139,200	2,560.00	356,352,000	貸付有価証券 88,900株（9,900株）
ジャパンエレベーター サービスホールディング	304,900	2,719.00	829,023,100	貸付有価証券 96,100株（2,300株）
フルテック	54,100	1,176.00	63,621,600	貸付有価証券 4,300株（400株）
グリーンズ	146,000	1,532.00	223,672,000	貸付有価証券 11,900株
ツナググループ・ホール ディングス	46,200	605.00	27,951,000	貸付有価証券 2,300株（300株）
ソウルドアウト	39,500	2,339.00	92,390,500	貸付有価証券 32,200株（4,600株）
MS & Consulting	61,900	1,113.00	68,894,700	貸付有価証券 3,600株（900株）
日総工産	256,600	1,532.00	393,111,200	貸付有価証券 112,900株（1,900株）
キュービーネットホール ディングス	234,900	2,413.00	566,813,700	貸付有価証券 51,200株（1,700株）
RPAホールディングス	163,000	2,362.00	385,006,000	貸付有価証券 105,200株
スプリックス	129,400	1,716.00	222,050,400	貸付有価証券 102,000株（70,400 株）
アドバンテッジリスクマ ネジメント	151,900	733.00	111,342,700	貸付有価証券 89,200株（5,400株）
リログループ	2,118,200	2,880.00	6,100,416,000	貸付有価証券 245,900株（16,000

				株)
東祥	241,200	2,774.00	669,088,800	貸付有価証券 132,900株(1,800株)
エイチ・アイ・エス	690,200	2,557.00	1,764,841,400	貸付有価証券 136,400株(5,800株)
ラックランド	77,500	2,245.00	173,987,500	貸付有価証券 13,700株(500株)
共立メンテナンス	592,500	4,790.00	2,838,075,000	貸付有価証券 468,000株(8,600株)
イチネンホールディングス	402,800	1,131.00	455,566,800	貸付有価証券 20,500株(5,600株)
建設技術研究所	267,400	1,530.00	409,122,000	貸付有価証券 20,100株(3,800株)
スペース	251,200	1,200.00	301,440,000	貸付有価証券 13,000株(1,900株)
長大	142,300	762.00	108,432,600	貸付有価証券 28,800株(11,200株)
燦ホールディングス	84,200	2,305.00	194,081,000	貸付有価証券 6,100株(600株)
スバル興業	26,800	6,230.00	166,964,000	貸付有価証券 21,200株
東京テアトル	151,300	1,347.00	203,801,100	貸付有価証券 8,100株(1,200株)
タナベ経営	74,400	1,201.00	89,354,400	貸付有価証券 4,100株(500株)
ナガワ	108,100	5,040.00	544,824,000	貸付有価証券 33,400株
よみうりランド	84,100	4,940.00	415,454,000	貸付有価証券 5,100株(600株)
東京都競馬	253,500	3,300.00	836,550,000	貸付有価証券 5,700株
常磐興産	155,300	1,681.00	261,059,300	貸付有価証券 23,600株(1,100株)
カナモト	579,300	2,850.00	1,651,005,000	貸付有価証券 30,000株
東京ドーム	1,448,200	1,015.00	1,469,923,000	貸付有価証券 181,400株(11,900株)
西尾レントオール	393,200	3,065.00	1,205,158,000	貸付有価証券 21,100株(2,900株)
アゴーラ・ホスピタリティ・グループ	2,128,000	34.00	72,352,000	貸付有価証券 904,400株(198,600株)

トランス・コスモス	430,000	2,466.00	1,060,380,000	貸付有価証券 23,400株（3,200株）
乃村工藝社	1,811,400	1,436.00	2,601,170,400	貸付有価証券 194,300株（13,600株）
藤田観光	153,700	2,897.00	445,268,900	貸付有価証券 83,700株（1,100株）
KNT-CTホールディングス	206,500	1,423.00	293,849,500	貸付有価証券 17,500株
日本管財	414,800	1,869.00	775,261,200	貸付有価証券 16,100株
トーカイ	374,400	2,281.00	854,006,400	貸付有価証券 15,200株
白洋舎	44,200	2,885.00	127,517,000	貸付有価証券 3,200株（300株）
セコム	4,112,000	9,042.00	37,180,704,000	貸付有価証券 317,000株（31,200株）
セントラル警備保障	186,500	5,400.00	1,007,100,000	貸付有価証券 14,200株（1,400株）
丹青社	731,600	1,279.00	935,716,400	貸付有価証券 17,500株（4,800株）
メイテック	479,600	5,650.00	2,709,740,000	貸付有価証券 33,600株（3,400株）
応用地質	416,700	1,109.00	462,120,300	貸付有価証券 21,600株（5,700株）
船井総研ホールディングス	800,700	2,593.00	2,076,215,100	貸付有価証券 80,500株
進学会ホールディングス	176,500	605.00	106,782,500	貸付有価証券 10,900株（2,500株）
オオバ	304,500	614.00	186,963,000	貸付有価証券 78,000株（2,300株）
いであ	77,900	1,201.00	93,557,900	貸付有価証券 9,200株（500株）
学究社	127,000	1,321.00	167,767,000	貸付有価証券 11,900株（900株）
ベネッセホールディングス	1,419,300	2,552.00	3,622,053,600	貸付有価証券 97,000株（10,700株）
イオンディライト	477,400	3,155.00	1,506,197,000	
ナック	244,800	979.00	239,659,200	貸付有価証券 16,500株（1,900株）
ニチイ学館	551,600	1,663.00	917,310,800	貸付有価証券



					57,100株
	ダイセキ	649,600	2,698.00	1,752,620,800	貸付有価証券 272,200株
	ステップ	141,700	1,475.00	209,007,500	貸付有価証券 10,000株(1,200株)
	小計 銘柄数：2,140 組入時価比率：98.9%			9,135,541,378,130 100.0%	
	合計			9,135,541,378,130	

(注1)比率は左より組入時価の純資産に対する比率、及び各小計欄の合計金額に対する比率であります。

(注2)備考欄の貸付有価証券の( )内は、委託者の利害関係人である野村證券株式会社に対する貸付で、内書であります。

## (2) 株式以外の有価証券(2019年7月10日現在)

(単位:円)

種類	通貨	銘柄	個数	評価額	備考
新株予約権証券	日本円	エー・ディー・ワークス	6,192,200		0
		小計	6,192,200		0
			銘柄数：1 組入時価比率：0.0%		
合計					0

(注1)比率は左より組入時価の純資産に対する比率、及び各小計欄の合計金額に対する比率であります。

## 第2 デリバティブ取引及び為替予約取引の契約額等及び時価の状況表

財務諸表における注記事項として記載しているため省略しております。

## 2【ファンドの現況】

### 【純資産額計算書】

2019年7月31日現在

資産総額	12,190,626,742,521円
負債総額	2,948,924,732,639円
純資産総額（ - ）	9,241,702,009,882円
発行済口数	5,758,437,102口
1口当たり純資産額（ / ）	1,604.90円

### 第4【内国投資信託受益証券事務の概要】

#### (1) 受益証券の名義書換えの事務等

該当事項はありません。

ファンドの受益権の帰属は、振替機関等の振替口座簿に記載または記録されることにより定まり、この信託の受益権を取り扱う振替機関が社振法の規定により主務大臣の指定を取り消された場合または当該指定が効力を失った場合であって、当該振替機関の振替業を承継する者が存在しない場合その他やむを得ない事情がある場合を除き、当該振替受益権を表示する受益証券を発行しません。

なお、受益者は、委託者がやむを得ない事情等により受益証券を発行する場合を除き、無記名式受益証券から記名式受益証券への変更の請求、記名式受益証券から無記名式受益証券への変更の請求、受益証券の再発行の請求を行なわないものとします。

#### (2) 受益者に対する特典

該当事項はありません。

#### (3) 受益権の譲渡

受益者は、その保有する受益権を譲渡する場合には、当該受益者の譲渡の対象とする受益権が記載または記録されている振替口座簿に係る振替機関等に振替の申請をするものとします。

上記の申請のある場合には、上記の振替機関等は、当該譲渡に係る譲渡人の保有する受益権の口数の減少および譲受人の保有する受益権の口数の増加につき、その備える振替口座簿に記載または記録するものとします。ただし、上記の振替機関等が振替先口座を開設したものでない場合には、譲受人の振替先口座を開設した他の振替機関等（当該他の振替機関等の上位機関を含みます。）に社振法の規定にしたがい、譲受人の振替先口座に受益権の口数の増加の記載または記録が行なわれるよう通知するものとします。

上記の振替について、委託者は、当該受益者の譲渡の対象とする受益権が記載または記録されている振替口座簿に係る振替機関等と譲受人の振替先口座を開設した振替機関等が異なる場合等において、委託者が必要と認めるときまたはやむをえない事情があると判断したときは、振替停止日や振替停止期間を設けることができます。

#### (4) 受益権の譲渡の対抗要件

受益権の譲渡は、振替口座簿への記載または記録によらなければ、委託者および受託者に対抗することができません。

#### (5) 受益権の再分割

委託者は、受益権の再分割を行いません。ただし、社債、株式等の振替に関する法律が施行された場合には、受託者と協議のうえ、同法に定めるところにしたがい、一定日現在の受益権を均等に再分割できるものとする。

(6) 質権口記載又は記録の受益権の取り扱いについて

振替機関等の振替口座簿の質権口に記載または記録されている受益権にかかる収益分配金の支払い交換請求の受付け、交換株式の交付および償還金の支払い等については、約款の規定によるほか、民法その他の法令等にしがって取り扱われます。

### 第三部【委託会社等の情報】

#### 第1【委託会社等の概況】

##### 1【委託会社等の概況】

###### (1)資本金の額

2019年8月末現在、17,180百万円

会社が発行する株式総数 20,000,000株

発行済株式総数 5,150,693株

過去5年間における主な資本金の額の増減：該当事項はありません。

###### (2)会社の機構

###### (a)会社の意思決定機構

当社は監査等委員会設置会社であり、会社の機関として株主総会、取締役会のほか代表取締役および監査等委員会を設けております。各機関の権限は以下のとおりです。

###### 株主総会

株主により構成され、取締役・会計監査人の選任・解任、剰余金の配当の承認、定款変更・合併等の重要事項の承認等を行います。

###### 取締役会

取締役により構成され、当社の業務につき意思決定を行います。また代表取締役等を選任し、取締役の職務の執行を監督します。

###### 代表取締役・業務執行取締役

代表取締役を含む各業務執行取締役は、当社の業務の執行を行います。代表取締役は当社を代表いたします。また取締役会により委任された一定の事項について、代表取締役を含む業務執行取締役で構成される経営会議が意思決定を行います。なお、当社は執行役員制度を導入しており、経営会議の構成員には執行役員が含まれます。

###### 監査等委員会

監査等委員である取締役3名以上（但し、過半数は社外取締役）で構成され、取締役の職務執行の適法性および妥当性に関する監査を行うとともに、株主総会に提出する会計監査人の選任・解任・不再任に関する議案の内容や監査等委員である取締役以外の取締役の選任・解任・辞任および報酬等についての監査等委員会としての意見を決定します。

## (b)投資信託の運用体制



## 2【事業の内容及び営業の概況】

「投資信託及び投資法人に関する法律」に定める投資信託委託会社である委託者は、証券投資信託の設定を行うとともに「金融商品取引法」に定める金融商品取引業者としてその運用（投資運用業）を行っています。また「金融商品取引法」に定める第二種金融商品取引業に係る業務の一部及び投資助言業務を行っています。

委託者の運用する証券投資信託は2019年7月31日現在次の通りです(ただし、親投資信託を除きます。)

種類	本数	純資産総額(百万円)
----	----	------------

追加型株式投資信託	1,018	27,940,707
単位型株式投資信託	174	962,835
追加型公社債投資信託	14	5,228,131
単位型公社債投資信託	428	1,734,227
合計	1,634	35,865,901

### 3【委託会社等の経理状況】

1. 委託会社である野村アセットマネジメント株式会社(以下「委託会社」という)の財務諸表は、「財務諸表等の用語、様式及び作成方法に関する規則」(昭和38年大蔵省令第59号、以下「財務諸表等規則」という)、ならびに同規則第2条の規定に基づき、「金融商品取引業等に関する内閣府令」(平成19年8月6日内閣府令第52号)により作成しております。
2. 財務諸表の記載金額は、百万円未満の端数を切り捨てて表示しております。
3. 委託会社は、金融商品取引法第193条の2第1項の規定に基づき、事業年度(2018年4月1日から2019年3月31日まで)の財務諸表について、EY新日本有限責任監査法人の監査を受けております。  
なお、従来、当社が監査証明を受けている新日本有限責任監査法人は、2018年7月1日に名称を変更し、EY新日本有限責任監査法人となりました。

#### (1)【貸借対照表】

区分	注記 番号	前事業年度	当事業年度
		(2018年3月31日)	(2019年3月31日)
		金額(百万円)	金額(百万円)
<b>(資産の部)</b>			
<b>流動資産</b>			
現金・預金		919	1,562
金銭の信託		47,936	45,493
有価証券		22,600	19,900
前払金		0	-
前払費用		26	27
未収入金		464	500
未収委託者報酬		24,059	25,246
未収運用受託報酬		6,764	5,933
その他		181	269
貸倒引当金		15	15
流動資産計		102,937	98,917
<b>固定資産</b>			
<b>有形固定資産</b>			
建物	2	348	320
器具備品	2	525	393
無形固定資産		7,157	6,438

ソフトウェア		7,156		6,437	
その他		0		0	
投資その他の資産			13,825		18,608
投資有価証券		1,184		1,562	
関係会社株式		9,033		12,631	
従業員長期貸付金		36		-	
長期差入保証金		54		235	
長期前払費用		36		22	
前払年金費用		2,350		2,001	
繰延税金資産		3,074		2,694	
その他		168		168	
貸倒引当金		0		-	
投資損失引当金		-		707	
固定資産計			23,969		25,761
資産合計			126,906		124,679

区分	注記 番号	前事業年度 (2018年3月31日)		当事業年度 (2019年3月31日)	
		金額(百万円)		金額(百万円)	
<b>(負債の部)</b>					
<b>流動負債</b>					
預り金			133		145
未払金	1		17,853		16,709
未払収益分配金		1		0	
未払償還金		31		25	
未払手数料		7,884		7,724	
関係会社未払金		7,930		7,422	
その他未払金		2,005		1,535	
未払費用	1		12,441		11,704
未払法人税等			2,241		1,560
前受収益			33		29
賞与引当金			4,626		3,792
流動負債計			37,329		33,942
<b>固定負債</b>					
退職給付引当金			2,938		3,219
時効後支払損引当金			548		558
固定負債計			3,486		3,777
負債合計			40,816		37,720
<b>(純資産の部)</b>					
<b>株主資本</b>					
資本金			86,078		86,924
資本剰余金			17,180		17,180
資本剰余金			13,729		13,729
資本準備金		11,729		11,729	
その他資本剰余金		2,000		2,000	
利益剰余金			55,168		56,014
利益準備金		685		685	
その他利益剰余金		54,483		55,329	
別途積立金		24,606		24,606	
繰越利益剰余金		29,876		30,723	
評価・換算差額等			11		33

その他有価証券評価差額金		11	33
純資産合計		86,090	86,958
負債・純資産合計		126,906	124,679

## (2) 【損益計算書】

区分	注記 番号	前事業年度	当事業年度
		(自 2017年4月1日 至 2018年3月31日)	(自 2018年4月1日 至 2019年3月31日)
		金額(百万円)	金額(百万円)
営業収益			
委託者報酬		115,907	119,196
運用受託報酬		26,200	21,440
その他営業収益		338	355
営業収益計		142,447	140,992
営業費用			
支払手数料		45,252	42,675
広告宣伝費		1,079	1,210
公告費		0	0
調査費		30,516	30,082
調査費		5,830	5,998
委託調査費		24,685	24,083
委託計算費		1,376	1,311
営業雑経費		5,464	5,435
通信費		125	92
印刷費		966	970
協会費		79	86
諸経費		4,293	4,286
営業費用計		83,689	80,715
一般管理費			
給料		11,716	11,113
役員報酬		425	379
給料・手当		6,856	7,067
賞与		4,433	3,666
交際費		132	107
旅費交通費		482	514
租税公課		1,107	1,048
不動産賃借料		1,221	1,223
退職給付費用		1,110	1,474
固定資産減価償却費		2,706	2,835
諸経費		9,131	10,115
一般管理費計		27,609	28,433
営業利益		31,148	31,843

	前事業年度	当事業年度
	(自 2017年4月1日 至 2018年3月31日)	(自 2018年4月1日 至 2019年3月31日)



区分	注記 番号	金額(百万円)		金額(百万円)	
営業外収益					
受取配当金	1	4,031		6,538	
受取利息		4		0	
その他		362		424	
営業外収益計			4,398		6,964
営業外費用					
支払利息		2		1	
金銭の信託運用損		312		489	
時効後支払損引当金繰入額		13		43	
為替差損		46		34	
その他		31		17	
営業外費用計			405		585
経常利益			35,141		38,222
特別利益					
投資有価証券等売却益		20		20	
関係会社清算益	3	-		29	
株式報酬受入益		75		85	
特別利益計			95		135
特別損失					
投資有価証券等評価損		2		938	
関係会社株式評価損		-		161	
固定資産除却損	2	58		310	
投資損失引当金繰入額		-		707	
特別損失計			60		2,118
税引前当期純利益			35,176		36,239
法人税、住民税及び事業税			10,775		10,196
法人税等調整額			439		370
当期純利益			24,840		25,672

## (3) 【株主資本等変動計算書】

前事業年度(自 2017年4月1日 至 2018年3月31日)

(単位：百万円)

	株主資本								株主 資本 合計
	資本金	資本剰余金			利益 準備金	利益剰余金			
		資本 準備金	その他 資本 剰余金	資本 剰余金 合計		その他利益剰余金		利益 剰余金 合計	
						別 途 積立金	繰 越 利益 剰余金		
当期首残高	17,180	11,729	2,000	13,729	685	24,606	30,635	55,927	86,837
当期変動額									
剰余金の配当							25,598	25,598	25,598
当期純利益							24,840	24,840	24,840

株主資本以外の 項目の当期変動 額(純額)									
当期変動額合計	-	-	-	-	-	-	758	758	758
当期末残高	17,180	11,729	2,000	13,729	685	24,606	29,876	55,168	86,078

(単位:百万円)

	評価・換算差額等		純資産合計
	その他有価証券 評価差額金	評価・換算 差額等合計	
当期首残高	41	41	86,878
当期変動額			
剰余金の配当			25,598
当期純利益			24,840
株主資本以外の項目 の当期変動額(純 額)	29	29	29
当期変動額合計	29	29	788
当期末残高	11	11	86,090

当事業年度(自 2018年4月1日 至 2019年3月31日)

(単位:百万円)

	株主資本								株主 資本 合計
	資本金	資本剰余金			利益 準備金	利益剰余金			
		資本 準備金	その他 資本 剰余金	資本 剰余金 合計		その他利益剰余金		利益 剰余金 合計	
						別途 積立金	繰 越 利益 剰余金		
当期首残高	17,180	11,729	2,000	13,729	685	24,606	29,876	55,168	86,078
当期変動額									
剰余金の配当							24,826	24,826	24,826
当期純利益							25,672	25,672	25,672
株主資本以外の 項目の当期変動 額(純額)									
当期変動額合計	-	-	-	-	-	-	846	846	846
当期末残高	17,180	11,729	2,000	13,729	685	24,606	30,723	56,014	86,924

(単位:百万円)

	評価・換算差額等
--	----------

	その他有価証券 評価差額金	評価・換算 差額等合計	純資産合計
当期首残高	11	11	86,090
当期変動額			
剰余金の配当			24,826
当期純利益			25,672
株主資本以外の項目 の当期変動額（純 額）	21	21	21
当期変動額合計	21	21	868
当期末残高	33	33	86,958

## [重要な会計方針]

1. 有価証券の評価基準及び評価方法	<p>(1) 子会社株式及び関連会社株式 ... 移動平均法による原価法</p> <p>(2) その他有価証券 時価のあるもの ... 決算期末日の市場価格等に基づく時価法 (評価差額は全部純資産直入法により処理し、 売却原価は移動平均法により算定しております。) 時価のないもの ... 移動平均法による原価法</p>								
2. 金銭の信託の評価基準及び評価方法	時価法								
3. 固定資産の減価償却の方法	<p>(1) 有形固定資産 定率法を採用しております。ただし、1998年4月1日以降に取得した建物(附属設備を除く)、並びに2016年4月1日以降に取得した建物附属設備及び構築物については、定額法を採用しております。 主な耐用年数は以下の通りであります。</p> <table> <tr> <td>建物</td> <td>38～50年</td> </tr> <tr> <td>附属設備</td> <td>8～15年</td> </tr> <tr> <td>構築物</td> <td>20年</td> </tr> <tr> <td>器具備品</td> <td>4～15年</td> </tr> </table> <p>(2) 無形固定資産及び投資その他の資産 定額法を採用しております。なお、自社利用のソフトウェアについては、社内における利用可能期間(5年)に基づく定額法によっております。</p>	建物	38～50年	附属設備	8～15年	構築物	20年	器具備品	4～15年
建物	38～50年								
附属設備	8～15年								
構築物	20年								
器具備品	4～15年								
4. 引当金の計上基準	<p>(1) 貸倒引当金 一般債権については貸倒実績率により、貸倒懸念債権等特定の債権については個別に回収可能性を検討し、回収不能見込額を計上しております。</p> <p>(2) 賞与引当金 賞与の支払いに備えるため、支払見込額を計上しております。</p>								

<p>5. 消費税等の会計処理方法</p> <p>6. 連結納税制度の適用</p>	<p>(3) 退職給付引当金          従業員の退職給付に備えるため、退職一時金及び確定給付型企业年金について、当事業年度末における退職給付債務及び年金資産の見込額に基づき計上しております。          退職給付見込額の期間帰属方法          退職給付債務の算定にあたり、退職給付見込額を当事業年度末までの期間に帰属させる方法については、給付算定式基準によっております。          数理計算上の差異及び過去勤務費用の費用処理方法          確定給付型企业年金に係る数理計算上の差異は、その発生時の従業員の平均残存勤務期間以内の一定の年数による定額法により、発生した事業年度の翌期から費用処理することとしております。また、退職一時金に係る数理計算上の差異は、発生した事業年度の翌期に一括して費用処理することとしております。          退職一時金及び確定給付型企业年金に係る過去勤務費用は、その発生時の従業員の平均残存勤務期間以内の一定の年数による定額法により、発生した事業年度から費用処理することとしております。</p> <p>(4) 時効後支払損引当金          時効成立のため利益計上した収益分配金及び償還金について、受益者からの今後の支払請求に備えるため、過去の支払実績に基づく将来の支払見込額を計上しております。</p> <p>(5) 投資損失引当金          子会社等に対する投資に係る損失に備えるため、当該会社の財政状態等を勘案して必要額を計上しております。</p> <p>消費税及び地方消費税の会計処理は、税抜き方式によっており、控除対象外消費税及び地方消費税は、当期の費用として処理していません。</p> <p>連結納税制度を適用しております。</p>
---	--

## 【未適用の会計基準等】

- ・「収益認識に関する会計基準」（企業会計基準第29号 平成30年3月30日）
- ・「収益認識に関する会計基準の適用指針」（企業会計基準適用指針第30号 平成30年3月30日）

### (1) 概要

収益認識に関する包括的な会計基準であります。収益は、次の5つのステップを適用し認識されます。

ステップ1：顧客との契約を識別する。

ステップ2：契約における履行義務を識別する。

ステップ3：取引価格を算定する。

ステップ4：契約における履行義務に取引価格を配分する。

ステップ5：履行義務を充足した時に又は充足するにつれて収益を認識する。

### (2) 適用予定日

2022年3月期の期首より適用予定であります。

### (3) 当該会計基準等の適用による影響

影響額は、当財務諸表の作成時において評価中であります。

## 【表示方法の変更に関する注記】

（「『税効果会計に係る会計基準』の一部改正」の適用に伴う変更）

「『税効果会計に係る会計基準』の一部改正」（企業会計基準第28号 平成30年2月16日）を当事業年度の期

首から適用し、繰延税金資産は投資その他の資産の区分に表示し、繰延税金負債は固定負債の区分に表示する方法に変更しました。

この結果、前事業年度の貸借対照表において、「流動資産」の「繰延税金資産」2,111百万円は、「投資その他の資産」の「繰延税金資産」3,074百万円に含めて表示しております。

#### [注記事項]

##### 貸借対照表関係

前事業年度末 (2018年3月31日)	当事業年度末 (2019年3月31日)
1. 関係会社に対する資産及び負債 区分掲記されたもの以外で各科目に含まれているものは、次のとおりであります。 未払費用 1,781百万円	1. 関係会社に対する資産及び負債 区分掲記されたもの以外で各科目に含まれているものは、次のとおりであります。 未払費用 1,434百万円
2. 有形固定資産より控除した減価償却累計額 建物 708百万円 器具備品 3,491 合計 4,200	2. 有形固定資産より控除した減価償却累計額 建物 736百万円 器具備品 3,106 合計 3,842

##### 損益計算書関係

前事業年度 (自 2017年4月1日 至 2018年3月31日)	当事業年度 (自 2018年4月1日 至 2019年3月31日)
1. 関係会社に係る注記 区分掲記されたもの以外で関係会社に対するものは、次のとおりであります。 受取配当金 4,026百万円 支払利息 2	1. 関係会社に係る注記 区分掲記されたもの以外で関係会社に対するものは、次のとおりであります。 受取配当金 6,531百万円 支払利息 1
2. 固定資産除却損 建物 4百万円 器具備品 0 ソ フ ト ウ エ 53 ア 合計 58	2. 固定資産除却損 建物 -百万円 器具備品 3 ソ フ ト ウ エ 307 ア 合計 310
	3. 関係会社清算益 関係会社清算益は、関係会社の清算にともなう清算配当です。

##### 株主資本等変動計算書関係

前事業年度(自 2017年4月1日 至 2018年3月31日)

##### 1. 発行済株式の種類及び総数に関する事項

株式の種類	当事業年度期首株式数	当事業年度増加株式数	当事業年度減少株式数	当事業年度末株式数
普通株式	5,150,693株	-	-	5,150,693株

##### 2. 剰余金の配当に関する事項

## (1) 配当財産が金銭である場合における当該金銭の総額

2017年5月12日開催の取締役会において、次のとおり決議しております。

## 普通株式の配当に関する事項

配当金の総額	25,598百万円
配当の原資	利益剰余金
1株当たり配当額	4,970円
基準日	2017年3月31日
効力発生日	2017年6月23日

## (2) 基準日が当事業年度に属する配当のうち、配当の効力発生日が翌事業年度となるもの

2018年5月14日開催の取締役会において、次のとおり決議しております。

## 普通株式の配当に関する事項

配当金の総額	24,826百万円
配当の原資	利益剰余金
1株当たり配当額	4,820円
基準日	2018年3月31日
効力発生日	2018年6月25日

当事業年度(自 2018年4月1日 至 2019年3月31日)

## 1. 発行済株式の種類及び総数に関する事項

株式の種類	当事業年度期首株式数	当事業年度増加株式数	当事業年度減少株式数	当事業年度末株式数
普通株式	5,150,693株	-	-	5,150,693株

## 2. 剰余金の配当に関する事項

## (1) 配当財産が金銭である場合における当該金銭の総額

2018年5月14日開催の取締役会において、次のとおり決議しております。

## 普通株式の配当に関する事項

配当金の総額	24,826百万円
配当の原資	利益剰余金
1株当たり配当額	4,820円
基準日	2018年3月31日
効力発生日	2018年6月25日

## (2) 基準日が当事業年度に属する配当のうち、配当の効力発生日が翌事業年度となるもの

2019年5月15日開催の取締役会において、次のとおり決議しております。

## 普通株式の配当に関する事項

配当金の総額	25,650百万円
配当の原資	利益剰余金
1株当たり配当額	4,980円
基準日	2019年3月31日
効力発生日	2019年6月28日

## 金融商品関係

前事業年度(自 2017年4月1日 至 2018年3月31日)

## 1. 金融商品の状況に関する事項

## (1) 金融商品に対する取組方針

当社は、投資信託の運用を業として行っており、自社が運用する投資信託の商品性維持等を目的として、当該投資信託を特定金外信託を通じ保有しております。特定金外信託を通じ行っているデリバティブ取引については、保有する投資信託にかかる将来の為替及び価格の変動によるリスクの軽減を目的としているため、投資信託保有残高の範囲内で行うこととし、投機目的のためのデリバティブ取引は行わない方針であります。

なお、余資運用に関しては、譲渡性預金等安全性の高い金融資産で運用し、資金調達に関しては、親会社である野村ホールディングス株式会社及びその他の金融機関からの短期借入による方針であります。

## (2) 金融商品の内容及びそのリスク並びにリスク管理体制

特定金外信託を通じ保有している投資信託につきましては、為替変動リスクや価格変動リスクに晒されておりますが、その大部分については為替予約、株価指数先物、債券先物などのデリバティブ取引によりヘッジしております。また、株式につきましては、政策投資として、あるいは業務上の関係維持を目的として保有しておりますが、価格変動リスクに晒されております。有価証券及び投資有価証券並びに金銭の信託については財務部が管理しており、定期的に時価や発行体の財務状況を把握し、その内容を経営に報告しております。

デリバティブ取引の実行及び管理については、財務部及び運用調査本部で行っております。デリバティブ取引については、取引相手先として高格付を有する金融機関に限定しているため信用リスクはほとんどないと認識しております。財務部は月に一度デリバティブ取引の内容を含んだ財務報告を経営会議で行っております。

また、営業債権である未収委託者報酬は、投資信託約款に基づき、信託財産から委託者に対して支払われる信託報酬の未払金額であり、信託財産は受託銀行において分別保管されているため、信用リスクはほとんどないと認識しております。同じく営業債権である未収運用受託報酬は、投資顧問契約に基づき、運用受託者に対して支払われる報酬の未払金額であります。この未収運用受託報酬は、信託財産から運用受託者に対して支払われる場合は、信託財産が信託銀行において分別保管されているため、信用リスクはほとんどないと認識しており、顧客から直接運用受託者に対して支払われる場合は、当該顧客の信用リスクにさらされておりますが、顧客ごとに決済期日および残高を管理することにより、回収懸念の早期把握や回収リスクの軽減を図っております。

## 2. 金融商品の時価等に関する事項

2018年3月31日における貸借対照表計上額、時価、及びこれらの差額については次のとおりです。なお、時価を把握することが極めて困難と認められるものは、次表には含めておりません。

(単位：百万円)

	貸借対照表計上額	時価	差額
(1)現金・預金	919	919	-
(2)金銭の信託	47,936	47,936	-
(3)未収委託者報酬	24,059	24,059	-
(4)未収運用受託報酬	6,764	6,764	-
(5)有価証券及び投資有価証券	22,600	22,600	-

その他有価証券	22,600	22,600	-
資産計	102,279	102,279	-
(6)未払金	17,853	17,853	-
未払収益分配金	1	1	-
未払償還金	31	31	-
未払手数料	7,884	7,884	-
関係会社未払金	7,930	7,930	-
その他未払金	2,005	2,005	-
(7)未払費用	12,441	12,441	-
(8)未払法人税等	2,241	2,241	-
負債計	32,536	32,536	-

注1：金融商品の時価の算定方法並びに有価証券に関する事項

(1) 現金・預金

短期間で決済されるため、時価は帳簿価額とほぼ等しいことから、当該帳簿価額によっております。

(2) 金銭の信託

信託財産は、主として投資信託、デリバティブ取引、その他の資産（コールローン・委託証拠金等）で構成されております。これらの時価について投資信託については基準価額、デリバティブ取引に関しては、上場デリバティブ取引は取引所の価格、為替予約取引は先物為替相場、店頭デリバティブ取引は取引先金融機関から提示された価格等によっております。また、その他の資産については短期間で決済されるため、時価は帳簿価額とほぼ等しいことから、当該帳簿価額によっております。

(3)未収委託者報酬、(4)未収運用受託報酬

これらは短期間で決済されるため、時価は帳簿価額とほぼ等しいことから、当該帳簿価額によっております。

(5) 有価証券及び投資有価証券

その他有価証券

譲渡性預金は短期間で決済されるため、時価は帳簿価額とほぼ等しいことから、当該帳簿価額によっております。また、保有目的ごとの有価証券に関する注記事項については、「有価証券関係」注記を参照ください。

(6) 未払金、(7) 未払費用、(8) 未払法人税等

これらは短期間で決済されるため、時価は帳簿価額とほぼ等しいことから、当該帳簿価額によっております。

注2：非上場株式等（貸借対照表計上額：投資有価証券1,184百万円、関係会社株式9,033百万円）は、市場価格がなく、かつ将来キャッシュフローを見積もることなどができず、時価を把握することが極めて困難と認められるため、「有価証券及び投資有価証券」には含めておりません。



注3：金銭債権及び満期のある有価証券の決算日後の償還予定額

(単位：百万円)

	1年以内	1年超 5年以内	5年超 10年以内	10年超
預金	919	-	-	-
金銭の信託	47,936	-	-	-
未収委託者報酬	24,059	-	-	-
未収運用受託報酬	6,764	-	-	-
有価証券及び投資有価証券				
其他有価証券	22,600	-	-	-
合計	102,279	-	-	-

当事業年度（自 2018年4月1日 至 2019年3月31日）

## 1. 金融商品の状況に関する事項

## (1) 金融商品に対する取組方針

当社は、投資信託の運用を業として行っており、自らが運用する投資信託の商品性維持等を目的として、当該投資信託を特定金外信託を通じ保有しております。特定金外信託を通じ行っているデリバティブ取引については、保有する投資信託にかかる将来の為替及び価格の変動によるリスクの軽減を目的としているため、投資信託保有残高の範囲内で行うこととし、投機目的のためのデリバティブ取引は行わない方針であります。

なお、余資運用に関しては、譲渡性預金等安全性の高い金融資産で運用し、資金調達に関しては、親会社である野村ホールディングス株式会社及びその他の金融機関からの短期借入による方針であります。

## (2) 金融商品の内容及びそのリスク並びにリスク管理体制

特定金外信託を通じ保有している投資信託につきましては、為替変動リスクや価格変動リスクに晒されておりますが、その大部分については為替予約、株価指数先物、債券先物などのデリバティブ取引によりヘッジしております。また、株式につきましては、政策投資として、あるいは業務上の関係維持を目的として保有しておりますが、価格変動リスクに晒されております。有価証券及び投資有価証券並びに金銭の信託については財務部が管理しており、定期的に時価や発行体の財務状況を把握し、その内容を経営に報告しております。

デリバティブ取引の実行及び管理については、財務部及び運用調査本部で行っております。デリバティブ取引については、取引相手先として高格付を有する金融機関に限定しているため信用リスクはほとんどないと認識しております。財務部は月に一度デリバティブ取引の内容を含んだ財務報告を経営会議で行っております。

また、営業債権である未収委託者報酬は、投資信託約款に基づき、信託財産から委託者に対して支払われる信託報酬の未払金額であり、信託財産は受託銀行において分別保管されているため、信用リスクはほとんどないと認識しております。同じく営業債権である未収運用受託報酬は、投資顧問契約

に基づき、運用受託者に対して支払われる報酬の未払金額であります。この未収運用受託報酬は、信託財産から運用受託者に対して支払われる場合は、信託財産が信託銀行において分別保管されているため、信用リスクはほとんどないと認識しており、顧客から直接運用受託者に対して支払われる場合は、当該顧客の信用リスクにさらされておりますが、顧客ごとに決済期日および残高を管理することにより、回収懸念の早期把握や回収リスクの軽減を図っております。

## 2. 金融商品の時価等に関する事項

2019年3月31日における貸借対照表計上額、時価、及びこれらの差額については次のとおりです。なお、時価を把握することが極めて困難と認められるものは、次表には含めておりません。

(単位：百万円)

	貸借対照表計上額	時価	差額
(1)現金・預金	1,562	1,562	-
(2)金銭の信託	45,493	45,493	-
(3)未収委託者報酬	25,246	25,246	-
(4)未収運用受託報酬	5,933	5,933	-
(5)有価証券及び投資有価証券	19,900	19,900	-
その他有価証券	19,900	19,900	-
資産計	98,136	98,136	-
(6)未払金	16,709	16,709	-
未払収益分配金	0	0	-
未払償還金	25	25	-
未払手数料	7,724	7,724	-
関係会社未払金	7,422	7,422	-
その他未払金	1,535	1,535	-
(7)未払費用	11,704	11,704	-
(8)未払法人税等	1,560	1,560	-
負債計	29,974	29,974	-

注1：金融商品の時価の算定方法並びに有価証券に関する事項

### (1) 現金・預金

短期間で決済されるため、時価は帳簿価額とほぼ等しいことから、当該帳簿価額によっております。

### (2) 金銭の信託

信託財産は、主として投資信託、デリバティブ取引、その他の資産（コールローン・委託証拠金等）で構成されております。これらの時価について投資信託については基準価額、デリバティブ取引に関しては、上場デリバティブ取引は取引所の価格、為替予約取引は先物為替相場、店頭デリバティブ取引は取引先金融機関から提示された価格等によっております。また、その他の資産については短期間で決済されるため、時価は帳簿価額とほぼ等しいことから、当該帳簿価額によっております。

### (3)未収委託者報酬、(4)未収運用受託報酬

これらは短期間で決済されるため、時価は帳簿価額とほぼ等しいことから、当該帳簿価額によっており

ます。

(5) 有価証券及び投資有価証券

その他有価証券

譲渡性預金は短期間で決済されるため、時価は帳簿価額とほぼ等しいことから、当該帳簿価額によっております。また、保有目的ごとの有価証券に関する注記事項については、「有価証券関係」注記を参照ください。

(6) 未払金、(7) 未払費用、(8) 未払法人税等

これらは短期間で決済されるため、時価は帳簿価額とほぼ等しいことから、当該帳簿価額によっております。

注2：非上場株式等（貸借対照表計上額：投資有価証券1,562百万円、関係会社株式12,631百万円）は、市場価格がなく、かつ将来キャッシュフローを見積もることなどができず、時価を把握することが極めて困難と認められるため、「有価証券及び投資有価証券」には含めておりません。なお、当事業年度において、非上場株式について1,100百万円（投資有価証券938百万円、関係会社株式161百万円）減損処理を行っております。

注3：金銭債権及び満期のある有価証券の決算日後の償還予定額

(単位：百万円)

	1年以内	1年超 5年以内	5年超 10年以内	10年超
預金	1,562	-	-	-
金銭の信託	45,493	-	-	-
未収委託者報酬	25,246	-	-	-
未収運用受託報酬	5,933	-	-	-
有価証券及び投資有価証券				
その他有価証券	19,900	-	-	-
合計	98,136	-	-	-

有価証券関係

前事業年度（自 2017年4月 1 日 至 2018年3月31日）

1．売買目的有価証券(2018年3月31日)

該当事項はありません。

2．満期保有目的の債券(2018年3月31日)

該当事項はありません。

## 3．子会社株式及び関連会社株式(2018年3月31日)

該当事項はありません。

## 4．その他有価証券(2018年3月31日)

区分	貸借対照表 計上額 (百万円)	取得原価 (百万円)	差額 (百万円)
貸借対照表計上額が取得原価を超えるもの			
株式	-	-	-
小計	-	-	-
貸借対照表計上額が取得原価を超えないもの			
譲渡性預金	22,600	22,600	-
小計	22,600	22,600	-
合計	22,600	22,600	-

## 5．事業年度中に売却したその他有価証券（自 2017年4月1日 至 2018年3月31日）

該当事項はありません。

## 当事業年度（自 2018年4月1日 至 2019年3月31日）

## 1．売買目的有価証券(2019年3月31日)

該当事項はありません。

## 2．満期保有目的の債券(2019年3月31日)

該当事項はありません。

## 3．子会社株式及び関連会社株式(2019年3月31日)

該当事項はありません。

## 4．その他有価証券(2019年3月31日)

区分	貸借対照表 計上額 (百万円)	取得原価 (百万円)	差額 (百万円)
貸借対照表計上額が取得原価を超えるもの			
株式	-	-	-
小計	-	-	-
貸借対照表計上額が取得原価を超えないもの			

譲渡性預金	19,900	19,900	-
小計	19,900	19,900	-
合計	19,900	19,900	-

5. 事業年度中に売却したその他有価証券（自 2018年4月1日 至 2019年3月31日）

該当事項はありません。

退職給付関係

前事業年度(自 2017年4月1日 至 2018年3月31日)	
1. 採用している退職給付制度の概要	
当社は、確定給付型の制度として確定給付型企业年金制度及び退職一時金制度を、また確定拠出型の制度として確定拠出年金制度を設けております。	
2. 確定給付制度	
(1) 退職給付債務の期首残高と期末残高の調整表	
退職給付債務の期首残高	19,546 百万円
勤務費用	929
利息費用	167
数理計算上の差異の発生額	1,415
退職給付の支払額	660
その他	0
退職給付債務の期末残高	21,398
(2) 年金資産の期首残高と期末残高の調整表	
年金資産の期首残高	16,572 百万円
期待運用収益	414
数理計算上の差異の発生額	395
事業主からの拠出額	510
退職給付の支払額	518
年金資産の期末残高	17,373
(3) 退職給付債務及び年金資産の期末残高と貸借対照表に計上された退職給付引当金及び前払年金費用の調整表	
積立型制度の退職給付債務	18,163 百万円
年金資産	17,373
	790
非積立型制度の退職給付債務	3,235
未積立退職給付債務	4,025
未認識数理計算上の差異	3,768
未認識過去勤務費用	331
貸借対照表上に計上された負債と資産の純額	588
退職給付引当金	2,938
前払年金費用	2,350
貸借対照表上に計上された負債と資産の純額	588

(4) 退職給付費用及びその内訳項目の金額	
勤務費用	929 百万円
利息費用	167
期待運用収益	414
数理計算上の差異の費用処理額	244
過去勤務費用の費用処理額	40
確定給付制度に係る退職給付費用	887
(5) 年金資産に関する事項	
年金資産の主な内容	
年金資産合計に対する主な分類毎の比率は、次の通りです。	
債券	47%
株式	41%
生保一般勘定	12%
その他	0%
合計	100%
長期期待運用収益率の設定方法	
年金資産の長期期待運用収益率を決定するため、現在及び予想される年金資産の配分と、年金資産を構成する多様な資産からの現在及び将来期待される長期の収益率を考慮しております。	
(6) 数理計算上の計算基礎に関する事項	
当事業年度末における主要な数理計算上の計算基礎	
確定給付型企業年金制度の割引率	0.9%
退職一時金制度の割引率	0.5%
長期期待運用収益率	2.5%
3. 確定拠出制度	
当社の確定拠出制度への要拠出額は、195百万円でした。	

当事業年度(自 2018年4月1日 至 2019年3月31日)

1. 採用している退職給付制度の概要

当社は、確定給付型の制度として確定給付型企業年金制度及び退職一時金制度を、また確定拠出型の制度として確定拠出年金制度を設けております。

2. 確定給付制度

(1) 退職給付債務の期首残高と期末残高の調整表

退職給付債務の期首残高	21,398 百万円
勤務費用	951
利息費用	179
数理計算上の差異の発生額	1,672
退職給付の支払額	737
過去勤務費用の発生額	71
その他	15
退職給付債務の期末残高	23,551

(2) 年金資産の期首残高と期末残高の調整表

年金資産の期首残高	17,373 百万円
期待運用収益	434
数理計算上の差異の発生額	241
事業主からの拠出額	483
退職給付の支払額	579
年金資産の期末残高	17,469

## (3) 退職給付債務及び年金資産の期末残高と貸借対照表に計上された退職給付引当金

## 及び前払年金費用の調整表

積立型制度の退職給付債務	20,181 百万円
年金資産	17,469
	2,712
非積立型制度の退職給付債務	3,369
未積立退職給付債務	6,082
未認識数理計算上の差異	5,084
未認識過去勤務費用	220
貸借対照表上に計上された負債と資産の純額	1,218
退職給付引当金	3,219
前払年金費用	2,001
貸借対照表上に計上された負債と資産の純額	1,218

## (4) 退職給付費用及びその内訳項目の金額

勤務費用	951 百万円
利息費用	179
期待運用収益	434
数理計算上の差異の費用処理額	598
過去勤務費用の費用処理額	38
確定給付制度に係る退職給付費用	1,255

## (5) 年金資産に関する事項

## 年金資産の主な内容

年金資産合計に対する主な分類毎の比率は、次の通りです。

債券	47%
株式	41%
生保一般勘定	12%
その他	0%
合計	100%

## 長期期待運用収益率の設定方法

年金資産の長期期待運用収益率を決定するため、現在及び予想される年金資産の配分と、年金資産を構成する多様な資産からの現在及び将来期待される長期の収益率を考慮しております。

## (6) 数理計算上の計算基礎に関する事項

当事業年度末における主要な数理計算上の計算基礎

確定給付型企业年金制度の割引率	0.7%
退職一時金制度の割引率	0.4%
長期期待運用収益率	2.5%

## 3. 確定拠出制度

当社の確定拠出制度への要拠出額は、197百万円でした。

## 税効果会計関係

前事業年度末 (2018年3月31日)	当事業年度末 (2019年3月31日)
------------------------	------------------------

1. 繰延税金資産及び繰延税金負債の発生の主な原因別の内訳		1. 繰延税金資産及び繰延税金負債の発生の主な原因別の内訳	
繰延税金資産	百万円	繰延税金資産	百万円
賞与引当金	1,434	賞与引当金	1,175
退職給付引当金	910	退職給付引当金	998
投資有価証券評価減	417	投資有価証券評価減	708
未払事業税	409	未払事業税	288
投資損失引当金	-	投資損失引当金	219
ゴルフ会員権評価減	207	ゴルフ会員権評価減	192
時効後支払損引当金	169	時効後支払損引当金	172
減価償却超過額	171	減価償却超過額	171
子会社株式売却損	148	子会社株式売却損	148
未払社会保険料	107	未払社会保険料	82
その他	566	その他	466
繰延税金資産小計	4,543	繰延税金資産小計	4,625
評価性引当額	735	評価性引当額	1,295
繰延税金資産合計	3,808	繰延税金資産合計	3,329
繰延税金負債		繰延税金負債	
その他有価証券評価差額金	5	その他有価証券評価差額金	15
前払年金費用	728	前払年金費用	620
繰延税金負債合計	733	繰延税金負債合計	635
繰延税金資産の純額	3,074	繰延税金資産の純額	2,694
2. 法定実効税率と税効果会計適用後の法人税等の負担率との差異の原因となった主な項目別の内訳		2. 法定実効税率と税効果会計適用後の法人税等の負担率との差異の原因となった主な項目別の内訳	
法定実効税率	31.0%	法定実効税率	31.0%
(調整)		(調整)	
交際費等永久に損金に算入されない項目	0.2%	交際費等永久に損金に算入されない項目	0.1%
受取配当金等永久に益金に算入されない項目	3.4%	受取配当金等永久に益金に算入されない項目	5.6%
タックスヘイブン税制	1.8%	タックスヘイブン税制	2.6%
外国税額控除	0.2%	外国税額控除	0.6%
外国子会社からの受取配当に係る外国源泉税	0.3%	外国子会社からの受取配当に係る外国源泉税	0.3%
その他	0.4%	その他	1.3%
税効果会計適用後の法人税等の負担率	29.3%	税効果会計適用後の法人税等の負担率	29.1%

## セグメント情報等

前事業年度(自 2017年4月1日 至 2018年3月31日)

## 1. セグメント情報

当社は投資運用業の単一セグメントであるため、記載を省略しております。

## 2. 関連情報

## (1) 製品・サービスごとの情報

当社の製品・サービス区分の決定方法は、損益計算書の営業収益の区分と同一であることから、製品・サービスごとの営業収益の記載を省略しております。

## (2) 地域ごとの情報

## 売上高

本邦の外部顧客からの営業収益に区分した金額が損益計算書の営業収益の90%を超えるため、地域ごとの営業収益の記載を省略しております。



## 有形固定資産

本邦に所在している有形固定資産の金額が貸借対照表の有形固定資産の金額の90%を超えるため、地域ごとの有形固定資産の記載を省略しております。

## (3) 主要な顧客ごとの情報

外部顧客からの営業収益のうち、損益計算書の営業収益の10%以上を占める相手先がないため、主要な顧客ごとの営業収益の記載を省略しております。

当事業年度(自 2018年4月1日 至 2019年3月31日)

## 1. セグメント情報

当社は投資運用業の単一セグメントであるため、記載を省略しております。

## 2. 関連情報

## (1) 製品・サービスごとの情報

当社の製品・サービス区分の決定方法は、損益計算書の営業収益の区分と同一であることから、製品・サービスごとの営業収益の記載を省略しております。

## (2) 地域ごとの情報

## 売上高

本邦の外部顧客からの営業収益に区分した金額が損益計算書の営業収益の90%を超えるため、地域ごとの営業収益の記載を省略しております。

## 有形固定資産

本邦に所在している有形固定資産の金額が貸借対照表の有形固定資産の金額の90%を超えるため、地域ごとの有形固定資産の記載を省略しております。

## (3) 主要な顧客ごとの情報

外部顧客からの営業収益のうち、損益計算書の営業収益の10%以上を占める相手先がないため、主要な顧客ごとの営業収益の記載を省略しております。

## 関連当事者情報

前事業年度(自 2017年4月1日 至 2018年3月31日)

## 1. 関連当事者との取引

## (ア) 親会社及び法人主要株主等

種類	会社等の名称	所在地	資本金	事業の内容	議決権等の所有 (被所有)割合	関連当事者との関係	取引の内容	取引金額 (百万円)	科目	期末残高 (百万円)
親会社	野村ホールディングス株式会社	東京都中央区	594,492 (百万円)	持株会社	(被所有) 直接 100%	資産の賃貸借 及び購入等  役員の兼任	資金の借入 (*1)	3,000	短期借入金	-
							資金の返済	3,000		
							借入金利息 の支払	2	未払費用	-

(イ) 子会社等  
該当はありません。

## (ウ) 兄弟会社等

種類	会社等の名称	所在地	資本金	事業の内容	議決権等の所有 (被所有)割合	関連当事者との 関係	取引の内容	取引 金額 (百万円)	科目	期末 残高 (百万円)
親会社の子会社	野村証券株式会社	東京都中央区	10,000 (百万円)	証券業	-	当社投資信託の募集の取扱及び売出の取扱ならびに投資信託に係る事務代行の委託等 役員の兼任	投資信託に係る事務代行手数料の支払(*2)	37,482	未払手数料	6,691

## (エ) 役員及び個人主要株主等

該当はありません。

- (注) 1. 上記の金額のうち、取引金額には消費税等が含まれておらず、期末残高には消費税等が含まれております。  
2. 取引条件及び取引条件の決定方針等  
(\*1) 資金の借入については、市場金利を勘案して利率を合理的に決定しております。  
(\*2) 投資信託に係る事務代行手数料については、商品性等を勘案し総合的に決定しております。

## 2. 親会社又は重要な関連会社に関する注記

## (1) 親会社情報

野村ホールディングス(株)(東京証券取引所、名古屋証券取引所、シンガポール証券取引所、  
ニューヨーク証券取引所に上場)

## (2) 重要な関連会社の要約財務諸表

該当はありません。

当事業年度(自 2018年4月1日 至 2019年3月31日)

## 1. 関連当事者との取引

## (ア) 親会社及び法人主要株主等

種類	会社等の名称	所在地	資本金	事業の内容	議決権等の所有 (被所有)割合	関連当事者との 関係	取引の内容	取引 金額 (百万円)	科目	期末 残高 (百万円)
親会社	野村ホールディングス株式会社	東京都中央区	594,492 (百万円)	持株会社	(被所有) 直接 100%	資産の賃貸借 及び購入等  役員の兼任	資金の借入(*1)	3,000	短期借入金	-
							資金の返済	3,000		
							借入金利息の支払	1	未払費用	-

## (イ) 子会社等

該当はありません。

## (ウ) 兄弟会社等

種類	会社等の名称	所在地	資本金	事業の内容	議決権等の所有 (被所有)割合	関連当事者との関係	取引の内容	取引金額 (百万円)	科目	期末残高 (百万円)
親会社の子会社	野村証券株式会社	東京都中央区	10,000 (百万円)	証券業	-	当社投資信託の募集の取扱及び売出の取扱ならびに投資信託に係る事務代行の委託等 役員の兼任	投資信託に係る事務代行手数料の支払(*2)	34,646	未払手数料	6,410

## (エ) 役員及び個人主要株主等

該当はありません。

(注) 1. 上記の金額のうち、取引金額には消費税等が含まれておらず、期末残高には消費税等が含まれております。

2. 取引条件及び取引条件の決定方針等

(\*1) 資金の借入については、市場金利を勘案して利率を合理的に決定しております。

(\*2) 投資信託に係る事務代行手数料については、商品性等を勘案し総合的に決定しております。

## 2. 親会社又は重要な関連会社に関する注記

## (1) 親会社情報

野村ホールディングス(株)(東京証券取引所、名古屋証券取引所、シンガポール証券取引所、  
ニューヨーク証券取引所に上場)

## (2) 重要な関連会社の要約財務諸表

該当はありません。

## 1株当たり情報

前事業年度 (自 2017年4月1日 至 2018年3月31日)		当事業年度 (自 2018年4月1日 至 2019年3月31日)	
1株当たり純資産額	16,714円33銭	1株当たり純資産額	16,882円89銭
1株当たり当期純利益	4,822円68銭	1株当たり当期純利益	4,984円30銭
潜在株式調整後1株当たり当期純利益については、潜在株式が存在しないため記載していません。		潜在株式調整後1株当たり当期純利益については、潜在株式が存在しないため記載していません。	
1株当たり当期純利益の算定上の基礎		1株当たり当期純利益の算定上の基礎	
損益計算書上の当期純利益	24,840百万円	損益計算書上の当期純利益	25,672百万円
普通株式に係る当期純利益	24,840百万円	普通株式に係る当期純利益	25,672百万円
普通株主に帰属しない金額の主要な内訳 該当事項はありません。		普通株主に帰属しない金額の主要な内訳 該当事項はありません。	
普通株式の期中平均株式数	5,150,693株	普通株式の期中平均株式数	5,150,693株

#### 4【利害関係人との取引制限】

委託者は、「金融商品取引法」の定めるところにより、利害関係人との取引について、次に掲げる行為が禁止されています。

自己又はその取締役若しくは執行役との間における取引を行うことを内容とした運用を行うこと(投資者の保護に欠け、若しくは取引の公正を害し、又は金融商品取引業の信用を失墜させるおそれがないものとして内閣府令で定めるものを除きます。)

運用財産相互間において取引を行うことを内容とした運用を行うこと(投資者の保護に欠け、若しくは取引の公正を害し、又は金融商品取引業の信用を失墜させるおそれがないものとして内閣府令で定めるものを除きます。)

通常の取引の条件と異なる条件であって取引の公正を害するおそれのある条件で、委託者の親法人等(委託者の総株主等の議決権の過半数を保有していることその他の当該金融商品取引業者と密接な関係を有する法人その他の団体として政令で定める要件に該当する者をいいます。以下において同じ。 )又は子法人等(委託者が総株主等の議決権の過半数を保有していることその他の当該金融商品取引業者と密接な関係を有する法人その他の団体として政令で定める要件に該当する者をいいます。以下同じ。 )と有価証券の売買その他の取引又は店頭デリバティブ取引を行うこと。

委託者の親法人等又は子法人等の利益を図るため、その行う投資運用業に関して運用の方針、運用財産の額若しくは市場の状況に照らして不必要な取引を行うことを内容とした運用を行うこと。

上記 に掲げるもののほか、委託者の親法人等又は子法人等が関与する行為であって、投資者の保護に欠け、若しくは取引の公正を害し、又は金融商品取引業の信用を失墜させるおそれのあるものとして内閣府令で定める行為

#### 5【その他】

##### (1) 定款の変更

委託者の定款の変更に関しては、株主総会の決議が必要です。

##### (2) 訴訟事件その他の重要事項

委託者およびファンドに重要な影響を与えた事実、または与えると予想される事実はありません。

#### 第2【その他の関係法人の概況】

##### 1【名称、資本金の額及び事業の内容】

###### (1) 受託者

(a) 名称	(b) 資本金の額 <sup>*</sup>	(c) 事業の内容
三菱UFJ信託銀行株式会社 (再信託受託者：日本マスタートラスト信託銀行株式会社)	324,279百万円	銀行法に基づき銀行業を営むとともに、金融機関の信託業務の兼営等に関する法律(兼営法)に基づき信託業務を営んでいます。

\* 2019年7月末現在

###### (2) 販売会社

(a) 名称	(b) 資本金の額 <sup>*</sup>	(c) 事業の内容
--------	------------------------	-----------

野村證券株式会社	10,000百万円	「金融商品取引法」に定める第一種金融商品取引業を営んでいます。
イービーエヌ・アムロ・クリアリング証券株式会社	5,500百万円	
クレディ・スイス証券株式会社	78,100百万円	
ゴールドマン・サックス証券株式会社	83,616百万円	
J P モルガン証券株式会社	73,272百万円	
大和証券株式会社	100,000百万円	
ドイツ証券株式会社	72,728百万円	
ナティクシス日本証券株式会社	13,900百万円	
シティグループ証券株式会社	96,307百万円	
S M B C 日興証券株式会社	10,000百万円	
みずほ証券株式会社	125,167百万円	
三菱UFJモルガン・スタンレー証券株式会社	40,500百万円	
メリルリンチ日本証券株式会社	83,140百万円	
モルガン・スタンレーMUFJ証券株式会社	62,149百万円	
B N P パリバ証券株式会社	102,025百万円	
ソシエテ・ジェネラル証券株式会社	35,765百万円	
U B S 証券株式会社	32,100百万円	
東海東京証券株式会社	6,000百万円	

\* 2019年7月末現在

## 2【関係業務の概要】

### (1) 受託者

ファンドの受託会社(受託者)として、信託財産の保管・管理・計算、外国証券を保管・管理する外国の保管銀行への指図・連絡等を行ないます。なお、当ファンドにかかる信託事務の処理の一部について日本マスタートラスト信託銀行株式会社と再信託契約を締結し、これを委託することがあります。その場合には、再信託にかかる契約書類に基づいて所定の事務を行ないます。

#### <再信託受託者の概要>

名称 : 日本マスタートラスト信託銀行株式会社  
 資本金 : 10,000百万円  
 事業の内容 : 銀行法に基づき銀行業を営むとともに、金融機関の信託業務の兼営等に関する法律に基づき信託業務を営んでいます。

### (2) 販売会社

販売会社として、募集の取扱いおよび販売を行ない、交換請求の受付、受益権の買取りに関する事務ならびに信託終了時の交換の交付等に関する事務等を行ないます。

## 3【資本関係】

(持株比率5%以上を記載します。)

### (1) 受託者

該当事項はありません。

## (2) 販売会社

該当事項はありません。

## 第3【その他】

- (1) 目論見書の表紙にロゴ・マークや図案を採用すること、またファンドの形態などの記載をすることがあります。
- (2) 目論見書の巻末に約款を掲載する場合があります。
- (3) 届出書本文「第一部 証券情報」、「第二部 ファンド情報」に記載の内容について、投資者の理解を助けるため、当該内容を説明した図表等を付加して目論見書の当該内容に関連する箇所に記載することがあります。
- (4) 目論見書は電子媒体等として使用されるほか、インターネットなどに掲載されることがあります。
- (5) 目論見書は目論見書の別称として「投資信託説明書」と称して使用する場合があります。
- (6) 目論見書の表紙裏等にインターネットホームページに加え、他のインターネットのアドレス（当該アドレスをコード化した図形等も含む）も掲載し、当該アドレスにアクセスすることにより基準価額等の情報を入手できる旨を記載する場合があります。
- (7) 目論見書に当該委託会社の金融商品取引業者登録番号、当該委託会社が運用する投資信託財産の合計純資産総額および目論見書の使用を開始する日を記載する場合があります。
- (8) 目論見書に投資信託の財産は受託会社において信託法に基づき分別管理されている旨を記載する場合があります。

## 独立監査人の監査報告書

2019年6月5日

野村アセットマネジメント株式会社  
取締役会 御中

### EY新日本有限責任監査法人

指定有限責任社員  
業務執行社員 公認会計士 亀井 純子指定有限責任社員  
業務執行社員 公認会計士 櫻井 雄一郎指定有限責任社員  
業務執行社員 公認会計士 津村 健二郎

当監査法人は、金融商品取引法第193条の2第1項の規定に基づく監査証明を行うため、「委託会社等の経理状況」に掲げられている野村アセットマネジメント株式会社の2018年4月1日から2019年3月31日までの第60期事業年度の財務諸表、すなわち、貸借対照表、損益計算書、株主資本等変動計算書、重要な会計方針及びその他の注記について監査を行った。

#### 財務諸表に対する経営者の責任

経営者の責任は、我が国において一般に公正妥当と認められる企業会計の基準に準拠して財務諸表を作成し適正に表示することにある。これには、不正又は誤謬による重要な虚偽表示のない財務諸表を作成し適正に表示するために経営者が必要と判断した内部統制を整備及び運用することが含まれる。

#### 監査人の責任

当監査法人の責任は、当監査法人が実施した監査に基づいて、独立の立場から財務諸表に対する意見を表明することにある。当監査法人は、我が国において一般に公正妥当と認められる監査の基準に準拠して監査を行った。監査の基準は、当監査法人に財務諸表に重要な虚偽表示がないかどうかについて合理的な保証を得るために、監査計画を策定し、これに基づき監査を実施することを求めている。

監査においては、財務諸表の金額及び開示について監査証拠を入手するための手続が実施される。監査手続は、当監査法人の判断により、不正又は誤謬による財務諸表の重要な虚偽表示のリスクの評価に基づいて選択及び適用される。財務諸表監査の目的は、内部統制の有効性について意見表明するためのものではないが、当監査法人は、リスク評価の実施に際して、状況に応じた適切な監査手続を立案するために、財務諸表の作成と適正な表示に関連する内部統制を検討する。また、監査には、経営者が採用した会計方針及びその適用方法並びに経営者によって行われた見積りの評価も含め全体としての財務諸表の表示を検討することが含まれる。

当監査法人は、意見表明の基礎となる十分かつ適切な監査証拠を入手したと判断している。

#### 監査意見

当監査法人は、上記の財務諸表が、我が国において一般に公正妥当と認められる企業会計の基準に準拠して、野村アセットマネジメント株式会社の2019年3月31日現在の財政状態及び同日をもって終了する事業年度の経営成績をすべての重要な点において適正に表示しているものと認める。

#### 利害関係

会社と当監査法人又は業務執行社員との間には、公認会計士法の規定により記載すべき利害関係はない。

以 上

---

(注) 1. 上記は監査報告書の原本に記載された事項を電子化したものであり、その原本は当社が別途保管しております。

2. XBRLデータは監査の対象には含まれていません。



## 独立監査人の監査報告書

2019年8月14日

野村アセットマネジメント株式会社  
取締役会 御中

## EY新日本有限責任監査法人

指定有限責任社員 公認会計士 亀井純子  
業務執行社員指定有限責任社員 公認会計士 伊藤志保  
業務執行社員

当監査法人は、金融商品取引法第193条の2第1項の規定に基づく監査証明を行うため、「ファンドの経理状況」に掲げられているTOPIX連動型上場投資信託の2018年7月11日から2019年7月10日までの計算期間の財務諸表、すなわち、貸借対照表、損益及び剰余金計算書、注記表並びに附属明細表について監査を行った。

## 財務諸表に対する経営者の責任

経営者の責任は、我が国において一般に公正妥当と認められる企業会計の基準に準拠して財務諸表を作成し適正に表示することにある。これには、不正又は誤謬による重要な虚偽表示のない財務諸表を作成し適正に表示するために経営者が必要と判断した内部統制を整備及び運用することが含まれる。

## 監査人の責任

当監査法人の責任は、当監査法人が実施した監査に基づいて、独立の立場から財務諸表に対する意見を表明することにある。当監査法人は、我が国において一般に公正妥当と認められる監査の基準に準拠して監査を行った。監査の基準は、当監査法人に財務諸表に重要な虚偽表示がないかどうかについて合理的な保証を得るために、監査計画を策定し、これに基づき監査を実施することを求めている。

監査においては、財務諸表の金額及び開示について監査証拠を入手するための手続が実施される。監査手続は、当監査法人の判断により、不正又は誤謬による財務諸表の重要な虚偽表示のリスクの評価に基づいて選択及び適用される。財務諸表監査の目的は、内部統制の有効性について意見表明するためのものではないが、当監査法人は、リスク評価の実施に際して、状況に応じた適切な監査手続を立案するために、財務諸表の作成と適正な表示に関連する内部統制を検討する。また、監査には、経営者が採用した会計方針及びその適用方法並びに経営者によって行われた見積りの評価も含め全体としての財務諸表の表示を検討することが含まれる。

当監査法人は、意見表明の基礎となる十分かつ適切な監査証拠を入手したと判断している。

## 監査意見

当監査法人は、上記の財務諸表が、我が国において一般に公正妥当と認められる企業会計の基準に準拠して、TOPIX連動型上場投資信託の2019年7月10日現在の信託財産の状態及び同日をもって終了する計算期間の損益の状況をすべての重要な点において適正に表示しているものと認める。

## 利害関係

野村アセットマネジメント株式会社及びファンドと当監査法人又は業務執行社員との間には、公認会計士法の規定により記載すべき利害関係はない。

以 上

- (注) 1. 上記は監査報告書の原本に記載された事項を電子化したものであり、その原本は当社が別途保管しております。
2. XBRLデータは監査の対象には含まれていません。