

## 【表紙】

【提出書類】	有価証券届出書
【提出先】	関東財務局長殿
【提出日】	2018年9月27日提出
【発行者名】	野村アセットマネジメント株式会社
【代表者の役職氏名】	C E O兼執行役社長 渡邊 国夫
【本店の所在の場所】	東京都中央区日本橋一丁目12番1号
【事務連絡者氏名】	松井 秀仁
【電話番号】	03-3241-9511
【届出の対象とした募集（売出）内国投資 信託受益証券に係るファンドの名称】	T O P I X 連動型上場投資信託
【届出の対象とした募集（売出）内国投資 信託受益証券の金額】	20兆円を上限とします。
【縦覧に供する場所】	株式会社東京証券取引所 （東京都中央区日本橋兜町2番1号）

## 第一部【証券情報】

### （１）【ファンドの名称】

TOPIX連動型上場投資信託

(以下「ファンド」といいます。)

なお、「TOPIX上場投信」または、「TOPIX投信」（以下「別称」と総称します。）と称する場合があります。また、ファンドの名称（別称を含みます。）の前に「NEXT FUNDS」または「ネクスト・ファンズ」の文言を付記する場合があります。

### （２）【内国投資信託受益証券の形態等】

追加型証券投資信託・受益権(以下「受益権」といいます。)

なお、当初元本は1口当り1,250円です。

信用格付

信用格付業者から提供され、もしくは閲覧に供された信用格付はありません。また、信用格付業者から提供され、もしくは閲覧に供される予定の信用格付はありません。

ファンドの受益権は、社債等の振替に関する法律（政令で定める日以降「社債、株式等の振替に関する法律」となった場合は読み替えるものとし、「社債、株式等の振替に関する法律」を含め「社振法」といいます。以下同じ。）の規定の適用を受けており、受益権の帰属は、後述の「(11) 振替機関に関する事項」に記載の振替機関及び当該振替機関の下位の口座管理機関（社振法第2条に規定する「口座管理機関」をいい、振替機関を含め、以下「振替機関等」といいます。）の振替口座簿に記載または記録されることにより定まります（以下、振替口座簿に記載または記録されることにより定まる受益権を「振替受益権」といいます。）。委託者である野村アセットマネジメント株式会社は、やむを得ない事情等がある場合を除き、当該振替受益権を表示する受益証券を発行しません。また、振替受益権には無記名式や記名式の形態はありません。

### （３）【発行（売出）価額の総額】

20兆円を上限とします。

### （４）【発行（売出）価格】

取得申込受付日の基準価額 とします。

なお、取得申込受付日の前営業日(以下「取得申込日」といいます。)の午後3時まで、取得申込みが行なわれかつ当該取得申込みにかかる販売会社所定の事務手続が完了したものを当該取得申込受付日の受付分とします。

「基準価額」とは、純資産総額をその時の受益権口数で除して得た額をいいます。なお、ファンドにおいては100口当りの価額で表示されます。

ファンドの基準価額については下記の照会先までお問い合わせ下さい。

野村アセットマネジメント株式会社

サポートダイヤル 0120-753104 (フリーダイヤル)

<受付時間> 営業日の午前9時～午後5時

インターネットホームページ <http://www.nomura-am.co.jp/>

#### (5) 【申込手数料】

販売会社が独自に定める額 とします。

詳しくは、販売会社にお問い合わせください。

#### (6) 【申込単位】

1ユニット 以上1ユニット単位

「ユニット」とは、TOPIXに連動すると委託者が想定する1単位の株式のポートフォリオに相当する口数の受益権をいいます。

委託者は、取得申込日の2営業日前までに、当該取得申込日における申込ユニット数に応じた現物株式のポートフォリオ(以下「指定株式ポートフォリオ」といいます。)の詳細(銘柄および数量)を決定し、販売会社に提示します。

1ユニットの受益権の口数は、100口の整数倍とし、取得申込受付日に委託者が定めます。

#### (7) 【申込期間】

2018年9月28日から2019年9月26日まで

\*なお、申込期間は、上記期間満了前に有価証券届出書を提出することによって更新されます。

ただし、委託者は、原則として、次の各号の期日および期間(以下「申込不可日」という場合があります。 )については、受益権の取得申込の受け付けを停止します。

- 1 毎月最終営業日の前営業日
- 2 TOPIX構成銘柄の配当落日および権利落日の各々前営業日から起算して3営業日以内
- 3 TOPIXの銘柄変更実施日および銘柄株数変更実施日の各々4営業日前から起算して5営業日以内
- 4 ファンドの計算期間終了日(決算日)の4営業日前から起算して4営業日以内(ただし、計算期間終了日が休日(営業日でない日)をいいます。)の場合は、当該計算期間終了日の5営業日前から起算して5営業日以内)
- 5 前各号のほか、委託者が、運用の基本方針に沿った運用に支障を来すおそれのあるやむを得ない事情が生じたものと認めるとき

なお、上記各号に該当する期日および期間であっても、信託財産の状況、資金動向、市況動向等を鑑み、信託財産に及ぼす影響が軽微である等と判断される期日および期間(第5号に掲げるものを除く。)については、受益権の取得申込を受け付ける場合があります。

#### (8) 【申込取扱場所】

ファンドの申込取扱場所(以下「販売会社」といいます。)については下記の照会先までお問い合わせ下さい。

野村アセットマネジメント株式会社

サポートダイヤル 0120-753104（フリーダイヤル）

< 受付時間 > 営業日の午前9時～午後5時

インターネットホームページ <http://www.nomura-am.co.jp/>

#### （ 9 ）【払込期日】

投資者は、指定株式ポートフォリオを取得申込日から起算して3営業日目までに、販売会社に保護預けをするものとします<sup>( )</sup>。なお、指定株式ポートフォリオの時価評価額が申込ユニットの評価額(申込ユニットの受益権の口数に取得申込受付日の基準価額を乗じて得た額とします。以下同じ。)に満たない場合は、投資者は、その差額に相当する金銭を取得申込日から起算して3営業日目までに販売会社に支払うものとします。また、投資者は、申込手数料ならびに当該手数料にかかる消費税等に相当する金額を取得申込日から起算して3営業日目までに販売会社に支払うものとします。

各取得申込受付日の発行価額の総額に相当する株式等は、各販売会社によって、追加信託が行なわれる日に、受託者の指定するファンド口座に移管されます。(株式等に金銭が含まれる場合は、当該金銭については、各販売会社によって、追加信託が行なわれる日に、委託者の指定する口座を経由して、受託者の指定するファンド口座に払い込まれます。)

( )投資者が、指定株式ポートフォリオに含まれる株式の発行会社またはその子会社(会社法第2条第3号に規定する子会社をいい、当該発行会社またはその子会社を以下「発行会社等」といいます。)である場合には、原則として、投資者は、指定株式ポートフォリオにおける当該株式の時価総額に相当する金額および、当該株式を信託財産において取得するために必要な経費に相当する金額(当該時価総額の0.15%の額)を当該株式に代えて金銭にて、取得申込日から起算して3営業日目までに販売会社に支払うものとします。

#### （ 10 ）【払込取扱場所】

投資者は、上記(9)に掲げる払込期日までに、指定株式ポートフォリオについては申込みの販売会社に保護預けをし、申込手数料ならびに当該手数料にかかる消費税等に相当する金額などの上記(9)に掲げる金銭については申込みの販売会社に支払うものとします。

払込取扱場所についてご不明の場合は、下記の照会先までお問い合わせ下さい。

野村アセットマネジメント株式会社

サポートダイヤル 0120-753104（フリーダイヤル）

< 受付時間 > 営業日の午前9時～午後5時

インターネットホームページ <http://www.nomura-am.co.jp/>

#### （ 11 ）【振替機関に関する事項】

ファンドの受益権に係る振替機関は下記の通りです。

株式会社証券保管振替機構

#### （ 12 ）【その他】

申込みの方法

受益権の取得申込に際しては、販売会社所定の方法でお申込みください。

取得申込みの受付けの中止、既に受付けた取得申込みの受付けの取り消し

金融商品取引所（金融商品取引法第2条第16項に規定する金融商品取引所をいいます。以下同じ。）における取引の停止、その他やむを得ない事情等があるときは、取得申込みの受付けを中止すること、および既に受付けた取得申込みの受付けを取り消す場合があります。

クローズド期間

信託期間中の一部解約はできません。

一定口数の受益権を有する受益者は、それに相当する信託財産中の現物株式ポートフォリオと交換することができます。詳しくは「第二部 ファンド情報 第2 管理及び運営 2 換金(解約)手続等 (b)受益権と信託財産に属する株式との交換」をご参照ください。

振替受益権について

ファンドの受益権は、投資信託振替制度（「振替制度」と称する場合があります。）に移行したため、社振法の規定の適用を受け、上記「(11)振替機関に関する事項」に記載の振替機関の振替業にかかる業務規程等の規則にしたがって取り扱われるものとします。

ファンドの分配金、償還金、交換株式等は、社振法および上記「(11)振替機関に関する事項」に記載の振替機関の業務規程その他の規則にしたがって交付されます。

（参考）

投資信託振替制度とは、

ファンドの受益権の発生、消滅、移転をコンピュータシステムにて管理します。

- ・ファンドの設定、交換、償還等がコンピュータシステム上の帳簿（「振替口座簿」といいます。）への記載・記録によって行なわれますので、受益証券は発行されません。

## 第二部【ファンド情報】

### 第1【ファンドの状況】

#### 1【ファンドの性格】

##### （1）【ファンドの目的及び基本的性格】

ファンドは、TOPIXに連動する投資成果を目指します。

ファンドは、TOPIXに採用されているまたは採用が決定された銘柄の株式のみに投資を行ない、信託財産中に占める個別銘柄の株数の比率をTOPIXにおける個別銘柄の時価総額構成比率から算出される株数の比率に相当する比率に維持することを目的とした運用を行ない、TOPIXに連動する投資成果を目指します。

ファンドの受益権は、金融商品取引所において時価により株式と同様に売買することができます。

##### 信託金の限度額

信託の限度額は、10兆円相当です。ただし、受託者と合意のうえ、当該信託の限度額を変更することができます。

ファンドは契約型の追加型株式投資信託ですが、以下の点で通常の投資信託とは異なる商品設計となっております。

受益権を上場します。

ファンドの受益権は、下記の金融商品取引所で時価により株式と同様に売買することができます。

東京証券取引所

売買単位は10口以上10口単位です。

取引方法は株式と同様です。売買手数料など、詳しくは第一種金融商品取引業者にお問い合わせください。

ファンドの設定は株式によって行ないます。

ファンドの設定は原則として株式<sup>( )</sup>によって行ないます。

委託者は追加設定を申し込む投資家に対して、あらかじめ追加設定に必要な株式のポートフォリオを指定します(これを「指定株式ポートフォリオ」といいます。)

投資家は指定株式ポートフォリオをもって受益権を取得します。

なお、指定株式ポートフォリオの時価評価額が、取得する受益権の評価額に満たない場合は、その差額に相当する金銭を販売会社に支払うものとします。

また、投資家が指定株式ポートフォリオに含まれる株式の発行会社等である場合には、原則として、指定株式ポートフォリオの時価総額のうち当該株式の時価総額に相当する金額および、当該株式を信託財産において取得するために必要な経費に相当する金額(当該時価総額の0.15%の額)を当該株式に代えて金銭にて販売会社に支払うものとします。

( ) ファンドの設定は、以下に示す要件をすべて満たす、委託者の指定する有価証券等(これを「信託適格有価証券等」といいます。)によって行なわれます。

- 1 原則としてTOPIXに採用されているまたは採用が決定された銘柄の株式であること
- 2 原則として有価証券の株数の比率が、運用の基本方針に沿ったものであること
- 3 投資信託及び投資法人に関する法律施行令ならびに同法律施行規則に定めるものであること

受益権と株式を交換することができます。

一定口数以上の受益権を有する受益者は、それに相当する信託財産中の現物株式ポートフォリオ(信託財産で保有する個別銘柄の構成比を基に委託者が銘柄・数量を指定します。以下当該ポートフォリオを「交換ポートフォリオ」といいます。)と交換することができます。

基準価額と金融商品取引所での時価との間に乖離が生じたときに、合理的な裁定が入り、そうした乖離が収斂することにより、金融商品取引所での円滑な価格形成が行なわれることを期待するものです。

なお、投資家が交換ポートフォリオの構成銘柄である株式の発行会社等である場合には、交換ポートフォリオの時価総額のうち当該株式の時価総額に相当する口数の受益権は交換に必要な口数から控除します。

#### <商品分類>

一般社団法人投資信託協会が定める「商品分類に関する指針」に基づくファンドの商品分類は以下の通りです。

なお、ファンドに該当する商品分類及び属性区分は下記の表中に網掛け表示しております。

(TOPIX連動型上場投資信託)

#### 《商品分類表》

単位型・追加型	投資対象地域	投資対象資産 (収益の源泉)	独立区分	補足分類
単位型	国内	株式	MMF	インデックス型
	海外	債券	MRF	
追加型	内外	不動産投信		特殊型
		その他資産 ( )	ETF	
		資産複合		

#### 《属性区分表》

投資対象資産	決算頻度	投資対象地域	対象インデックス
--------	------	--------	----------

株式 一般 大型株 中小型株	年1回 年2回	グローバル 日本	日経225
債券 一般 公債 社債 その他債券 クレジット属性 ( )	年4回 年6回 (隔月) 年12回 (毎月)	北米 欧州 アジア オセアニア	TOPIX
不動産投信	日々	中南米	その他
その他資産 ( )	その他 ( )	アフリカ 中近東 (中東)	( )
資産複合 ( ) 資産配分固定型 資産配分変更型		エマージング	

上記、商品分類及び属性区分の定義については、下記をご覧ください。

なお、下記一般社団法人投資信託協会のホームページでもご覧頂けます。

《一般社団法人投資信託協会インターネットホームページアドレス》 <http://www.toushin.or.jp/>

一般社団法人投資信託協会が定める「商品分類に関する指針」に基づくファンドの商品分類及び属性区分は以下の通りです。（2013年2月21日現在）

#### <商品分類表定義>

##### [単位型投信・追加型投信の区分]

- (1)単位型投信...当初、募集された資金が一つの単位として信託され、その後の追加設定は一切行われのないファンドをいう。
- (2)追加型投信...一度設定されたファンドであってもその後追加設定が行われ従来の信託財産とともに運用されるファンドをいう。

##### [投資対象地域による区分]

- (1)国内...目論見書又は投資信託約款において、組入資産による主たる投資収益が実質的に国内の資産を源泉とする旨の記載があるものをいう。
- (2)海外...目論見書又は投資信託約款において、組入資産による主たる投資収益が実質的に海外の資産を源泉とする旨の記載があるものをいう。
- (3)内外...目論見書又は投資信託約款において、国内及び海外の資産による投資収益を実質的に源泉とする旨の記載があるものをいう。

##### [投資対象資産による区分]

- (1)株式...目論見書又は投資信託約款において、組入資産による主たる投資収益が実質的に株式を源泉とする旨の記載があるものをいう。
- (2)債券...目論見書又は投資信託約款において、組入資産による主たる投資収益が実質的に債券を源泉とする旨の記載があるものをいう。
- (3)不動産投信(リート)...目論見書又は投資信託約款において、組入資産による主たる投資収益が実質的に不動産投資信託の受益証券及び不動産投資法人の投資証券を源泉とする旨の記載があるものをいう。
- (4)その他資産...目論見書又は投資信託約款において、組入資産による主たる投資収益が実質的に上記(1)から(3)に掲げる資産以外の資産を源泉とする旨の記載があるものをいう。なお、その他資産と併記して具体的な収益の源泉となる資産の名称記載も可とする。
- (5)資産複合...目論見書又は投資信託約款において、上記(1)から(4)に掲げる資産のうち複数の資産による投資収益を実質的に源泉とする旨の記載があるものをいう。

##### [独立した区分]

- (1)MMF(マネー・マネージメント・ファンド)...「MMF等の運営に関する規則」に定めるMMFをいう。



(2)MRF(マネー・リザーブ・ファンド)...「MMF等の運営に関する規則」に定めるMRFをいう。

(3)ETF...投資信託及び投資法人に関する法律施行令(平成12年政令480号)第12条第1号及び第2号に規定する証券投資信託並びに租税特別措置法(昭和32年法律第26号)第9条の4の2に規定する上場証券投資信託をいう。

[ 補足分類 ]

(1)インデックス型...目論見書又は投資信託約款において、各種指数に連動する運用成果を目指す旨の記載があるものをいう。

(2)特殊型...目論見書又は投資信託約款において、投資者に対して注意を喚起することが必要と思われる特殊な仕組みあるいは運用手法の記載があるものをいう。なお、下記の属性区分で特殊型の小分類において「条件付運用型」に該当する場合には当該小分類を括弧書きで付記するものとし、それ以外の小分類に該当する場合には当該小分類を括弧書きで付記できるものとする。

< 属性区分表定義 >

[ 投資対象資産による属性区分 ]

株式

(1)一般...次の大型株、中小型株属性にあてはまらないすべてのものをいう。

(2)大型株...目論見書又は投資信託約款において、主として大型株に投資する旨の記載があるものをいう。

(3)中小型株...目論見書又は投資信託約款において、主として中小型株に投資する旨の記載があるものをいう。

債券

(1)一般...次の公債、社債、その他債券属性にあてはまらないすべてのものをいう。

(2)公債...目論見書又は投資信託約款において、日本国又は各国の政府の発行する国債(地方債、政府保証債、政府機関債、国際機関債を含む。以下同じ。)に主として投資する旨の記載があるものをいう。

(3)社債...目論見書又は投資信託約款において、企業等が発行する社債に主として投資する旨の記載があるものをいう。

(4)その他債券...目論見書又は投資信託約款において、公債又は社債以外の債券に主として投資する旨の記載があるものをいう。

(5)格付等クレジットによる属性...目論見書又は投資信託約款において、上記(1)から(4)の「発行体」による区分のほか、特にクレジットに対して明確な記載があるものについては、上記(1)から(4)に掲げる区分に加え「高格付債」「低格付債」等を併記することも可とする。

不動産投信...これ以上の詳細な分類は行わないものとする。

その他資産...組入れている資産を記載するものとする。

資産複合...以下の小分類に該当する場合には当該小分類を併記することができる。

(1)資産配分固定型...目論見書又は投資信託約款において、複数資産を投資対象とし、組入比率については固定的とする旨の記載があるものをいう。なお、組み合わせている資産を列挙するものとする。

(2)資産配分変更型...目論見書又は投資信託約款において、複数資産を投資対象とし、組入比率については、機動的な変更を行なう旨の記載があるもの若しくは固定的とする旨の記載がないものをいう。なお、組み合わせている資産を列挙するものとする。

[ 決算頻度による属性区分 ]

(1)年1回...目論見書又は投資信託約款において、年1回決算する旨の記載があるものをいう。

(2)年2回...目論見書又は投資信託約款において、年2回決算する旨の記載があるものをいう。

(3)年4回...目論見書又は投資信託約款において、年4回決算する旨の記載があるものをいう。

(4)年6回(隔月)...目論見書又は投資信託約款において、年6回決算する旨の記載があるものをいう。

(5)年12回(毎月)...目論見書又は投資信託約款において、年12回(毎月)決算する旨の記載があるものをいう。

(6)日々...目論見書又は投資信託約款において、日々決算する旨の記載があるものをいう。

(7)その他...上記属性にあてはまらないすべてのものをいう。

[ 投資対象地域による属性区分(重複使用可能) ]

(1)グローバル...目論見書又は投資信託約款において、組入資産による投資収益が世界の資産を源泉とする旨の記載があるものをいう。なお、「世界の資産」の中に「日本」を含むか含まないかを明確に記載するものとする。

(2)日本...目論見書又は投資信託約款において、組入資産による投資収益が日本の資産を源泉とする旨の記載があるものをいう。

(3)北米...目論見書又は投資信託約款において、組入資産による投資収益が北米地域の資産を源泉とする旨の記載があるものをいう。

(4)欧州...目論見書又は投資信託約款において、組入資産による投資収益が欧州地域の資産を源泉とする旨の記載があるものをいう。

(5)アジア...目論見書又は投資信託約款において、組入資産による投資収益が日本を除くアジア地域の資産を源泉とする旨の記載があるものをいう。

(6)オセアニア...目論見書又は投資信託約款において、組入資産による投資収益がオセアニア地域の資産を源泉とする旨の記載があるものをいう。

- (7)中南米...目論見書又は投資信託約款において、組入資産による投資収益が中南米地域の資産を源泉とする旨の記載があるものをいう。
- (8)アフリカ...目論見書又は投資信託約款において、組入資産による投資収益がアフリカ地域の資産を源泉とする旨の記載があるものをいう。
- (9)中近東(中東)...目論見書又は投資信託約款において、組入資産による投資収益が中近東地域の資産を源泉とする旨の記載があるものをいう。
- (10)エマージング...目論見書又は投資信託約款において、組入資産による投資収益がエマージング地域(新興成長国(地域))の資産を源泉とする旨の記載があるものをいう。

#### [ 投資形態による属性区分 ]

- (1)ファミリーファンド...目論見書又は投資信託約款において、親投資信託(ファンド・オブ・ファンズにのみ投資されるものを除く。)を投資対象として投資するものをいう。
- (2)ファンド・オブ・ファンズ...「投資信託等の運用に関する規則」第2条に規定するファンド・オブ・ファンズをいう。

#### [ 為替ヘッジによる属性区分 ]

- (1)為替ヘッジあり...目論見書又は投資信託約款において、為替のフルヘッジ又は一部の資産に為替のヘッジを行う旨の記載があるものをいう。
- (2)為替ヘッジなし...目論見書又は投資信託約款において、為替のヘッジを行わない旨の記載があるもの又は為替のヘッジを行う旨の記載がないものをいう。

#### [ インデックスファンドにおける対象インデックスによる属性区分 ]

- (1)日経225
- (2)TOPIX
- (3)その他の指数...上記指数にあてはまらないすべてのものをいう。

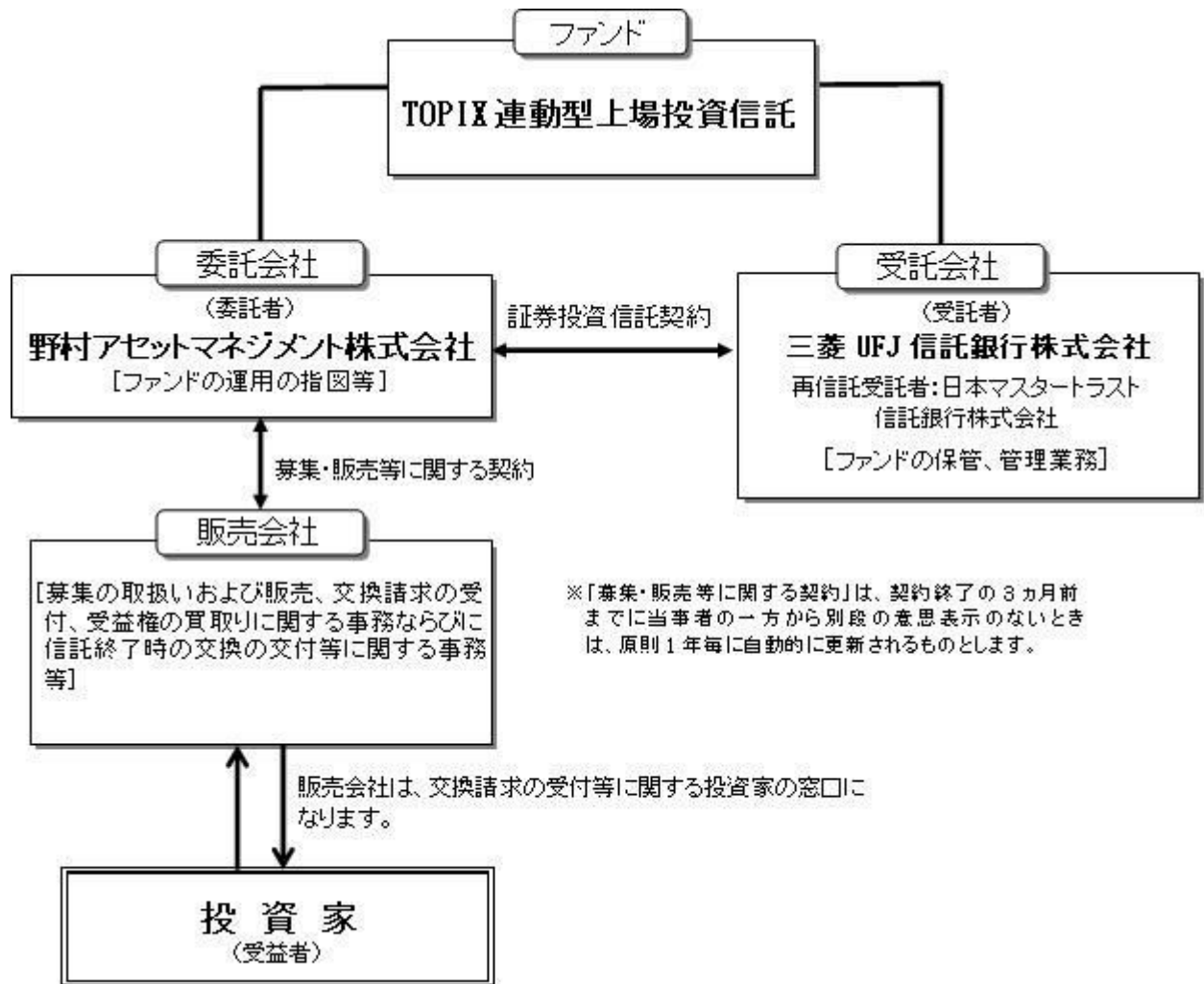
#### [ 特殊型 ]

- (1)ブル・ベア型...目論見書又は投資信託約款において、派生商品をヘッジ目的以外に用い、積極的に投資を行うとともに各種指数・資産等への連動若しくは逆連動(一定倍の連動若しくは逆連動を含む。)を目指す旨の記載があるものをいう。
- (2)条件付運用型...目論見書又は投資信託約款において、仕組債への投資又はその他特殊な仕組みを用いることにより、目標とする投資成果(基準価額、償還価額、収益分配金等)や信託終了日等が、明示的な指標等の値により定められる一定の条件によって決定される旨の記載があるものをいう。
- (3)ロング・ショート型/絶対収益追求型...目論見書又は投資信託約款において、特定の市場に左右されにくい収益の追求を目指す旨若しくはロング・ショート戦略により収益の追求を目指す旨の記載があるものをいう。
- (4)その他型...目論見書又は投資信託約款において、上記(1)から(3)に掲げる属性のいずれにも該当しない特殊な仕組みあるいは運用手法の記載があるものをいう。

### ( 2 ) 【ファンドの沿革】

2001年7月11日	信託契約締結、ファンドの設定日、運用開始
2001年7月13日	受益証券を東京証券取引所に上場

### ( 3 ) 【ファンドの仕組み】



## 委託会社の概況(2018年8月末現在)

- ・ 名称  
野村アセットマネジメント株式会社
- ・ 本店の所在の場所  
東京都中央区日本橋一丁目12番1号
- ・ 資本金の額  
17,180百万円
- ・ 会社の沿革
 

1959年12月1日	野村証券投資信託委託株式会社として設立
1997年10月1日	投資顧問会社である野村投資顧問株式会社と合併して野村アセット・マネジメント投信株式会社に商号を変更
2000年11月1日	野村アセットマネジメント株式会社に商号を変更
2003年6月27日	委員会等設置会社へ移行
- ・ 大株主の状況

名称	住所	所有株式数	比率
野村ホールディングス株式会社	東京都中央区日本橋一丁目9番1号	5,150,693株	100%

## 2【投資方針】

## （１）【投資方針】

ファンドは、TOPIXに採用されているまたは採用が決定された銘柄の株式のみに投資を行ない、信託財産中に占める個別銘柄の株数の比率をTOPIXにおける個別銘柄の時価総額構成比率から算出される株数の比率に相当する比率に維持することを目的とした運用を行ない、TOPIXに連動する投資成果を目指します。

次の場合には、上記に沿うよう、信託財産の構成を調整するための指図を行なうことがあります。

ア TOPIXの計算方法が変更された場合

イ TOPIXの採用銘柄の変更または資本異動等TOPIXにおける個別銘柄の時価総額構成比率の修正が行なわれた場合

ウ 追加信託または交換が行なわれた場合

エ その他連動性を維持するために必要な場合

投資することを指図する株式は、東京証券取引所第一部に上場(上場予定を含みます。)している銘柄のうち、TOPIXに採用されているまたは採用が決定された銘柄の株式の発行会社の発行するものとします。ただし、株主割当により取得する株式については、この限りではありません。

上記にかかわらず、TOPIXに連動する投資成果を目指すため、当該指数に採用されているまたは採用が決定された銘柄の株式のみに投資を行なった場合と同様の損益を実現する目的で、補完的に当該指数を対象とした株価指数先物取引の買建を行なうことができます。

資金動向、市況動向等によっては、上記のような運用ができない場合があります。

### 「TOPIX」の著作権等について

TOPIXの指数値およびTOPIXの商標は、株式会社東京証券取引所（以下「(株)東京証券取引所」という。）の知的財産であり、この指数の算出、指数値の公表、利用など株価指数に関するすべての権利及びTOPIXの商標に関するすべての権利は(株)東京証券取引所が有する。

(株)東京証券取引所は、TOPIXの指数値の算出若しくは公表の方法の変更、TOPIXの指数値の算出若しくは公表の停止又はTOPIXの商標の変更若しくは使用の停止を行うことができる。

(株)東京証券取引所は、TOPIXの商標の使用に関して得られる結果について、何ら保証、言及をするものではない。

(株)東京証券取引所は、TOPIXの指数値及びそこに含まれるデータの正確性、完全性を保証するものではない。また(株)東京証券取引所は、TOPIXの指数値の算出又は公表の誤謬、遅延又は中断に対し、責任を負わない。

「TOPIX連動型上場投資信託」は、TOPIXの指数値に連動した投資成果を目標として運用するが、「TOPIX連動型上場投資信託」の純資産価額とTOPIXの間に乖離が発生することがある。

「TOPIX連動型上場投資信託」は、(株)東京証券取引所により提供、保証又は販売されるものではない。

(株)東京証券取引所は「TOPIX連動型上場投資信託」の購入者又は公衆に対し、「TOPIX連動型上場投資信託」の説明、投資のアドバイスをする義務を持たない。

以上の項目に限らず、(株)東京証券取引所は「TOPIX連動型上場投資信託」の発行又は売買に起因するいかなる損害に対しても、責任を有しない。

## （２）【投資対象】

ファンドは、TOPIXに採用されているまたは採用が決定された銘柄の株式のみに投資を行ない、信託財産中に占める個別銘柄の株数の比率をTOPIXにおける個別銘柄の時価総額構成比率から算出される株数の比率に相当する比率に維持することを目的とした運用を行ない、TOPIXに連動する投資成果を目指します。

投資することを指図する株式は、東京証券取引所第一部に上場(上場予定を含みます。)している銘柄のうち、TOPIXに採用されているまたは採用が決定された銘柄の株式の発行会社の発行するものとします。た

だし、株主割当により取得する株式については、この限りではありません。

上記にかかわらず、TOPIXに連動する投資成果を目指すため、当該指数に採用されているまたは採用が決定された銘柄の株式のみに投資を行なった場合と同様の損益を実現する目的で、補完的に当該指数を対象とした株価指数先物取引の買建を行なうことができます。

#### 投資の対象とする資産の種類(約款第24条)

この信託において投資の対象とする資産(本邦通貨表示のものに限ります。)の種類は、次に掲げるものとします。

- 1 次に掲げる特定資産(「特定資産」とは、投資信託及び投資法人に関する法律第2条第1項で定めるものをいいます。以下同じ。)
  - イ 有価証券
  - ロ デリバティブ取引(金融商品取引法第2条第20項に規定するものをいい、下記「金融商品および先物取引の指図範囲」第5号に定めるものに限ります。)に係る権利
  - ハ 約束手形(イに掲げるものに該当するものを除きます。)
  - ニ 金銭債権(イ及びハに掲げるものに該当するものを除きます。)

#### 2 次に掲げる特定資産以外の資産

##### イ 為替手形

有価証券の指図範囲(約款第25条第1項)

委託者は、信託財産を、株式に対する投資として運用することを指図します。

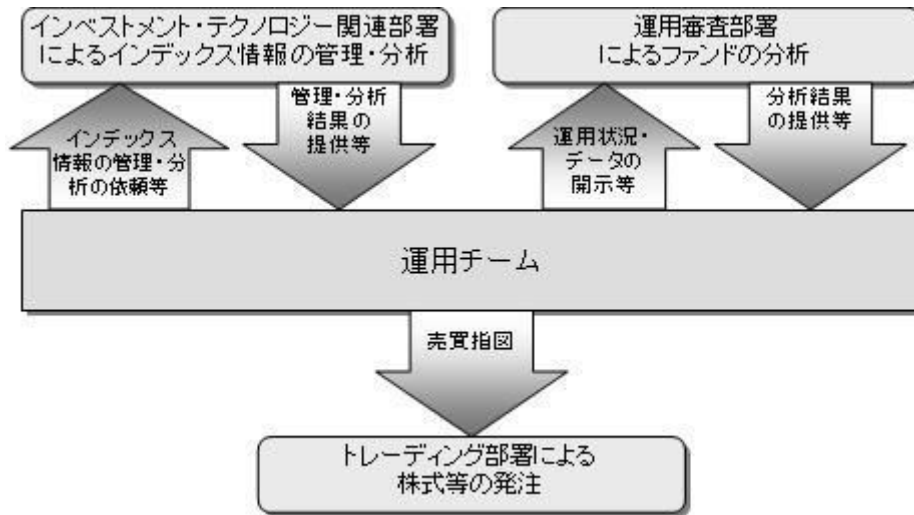
金融商品および先物取引の指図範囲(約款第25条第2項)

委託者は、信託財産に属する金銭を、運用の基本方針にしたがって株式に投資するまでの間、次の金融商品および先物取引により運用することを指図することができます。

- 1 預金
- 2 指定金銭信託(信託法(平成18年法律第108号)に規定する受益証券発行信託の受益証券(金融商品取引法第2条第1項第14号で定めるものをいいます。)に表示されるべきものを除きます。)
- 3 コール・ローン
- 4 手形割引市場において売買される手形
- 5 TOPIXを対象とした株価指数先物取引(金融商品取引法第28条第8項第3号ロに掲げるものうち、株価指数に係るものをいいます。以下同じ。)

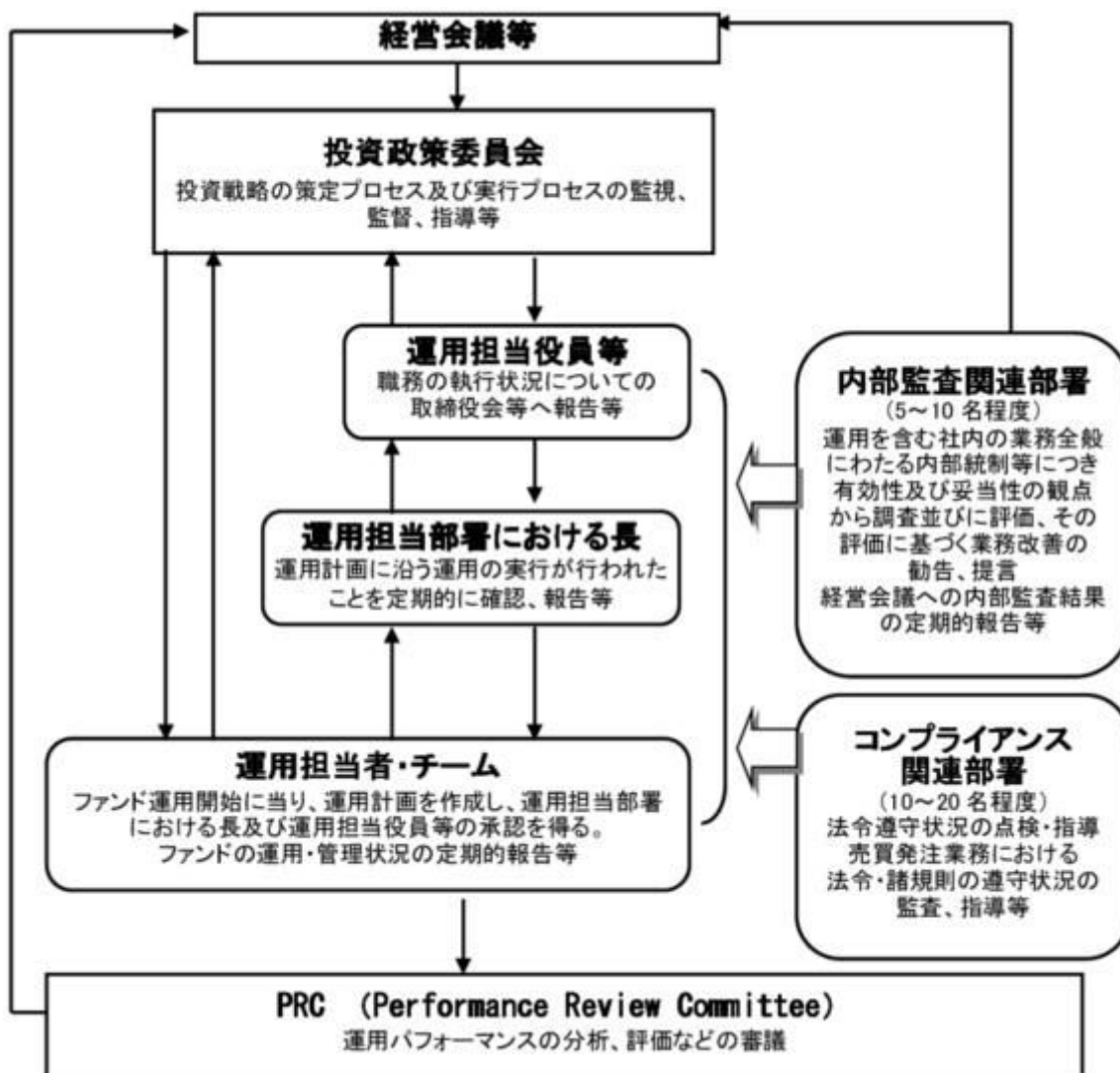
### (3)【運用体制】

ファンドの運用体制は以下の通りです。



当社では、ファンドの運用に関する社内規程として、運用担当者に関する規程並びにスワップ取引、信用リスク管理、資金の借入、外国為替の予約取引等、信用取引等に関して各々、取扱い基準を設けております。

ファンドを含む委託会社における投資信託の内部管理及び意思決定を監督する組織等は以下の通りです。



委託会社によるファンドの関係法人（販売会社を除く）に対する管理体制等

当社では、「受託会社」または受託会社の再信託先に対しては、日々の純資産照合、月次の勘定残高照合などを行っています。また、受託業務の内部統制の有効性についての監査人による報告書を、受託会社より受け取っております。

運用の外部委託を行う場合、「運用の外部委託先」に対しては、外部委託先が行った日々の約定について、投資ガイドラインに沿ったものであるかを確認しています。また、コンプライアンスレポートの提出を義務付け、定期的に管理状況に関する報告を受けています。さらに、外部委託先の管理体制、コンプライアンス体制等について調査ならびに評価を行い、定期的に商品に関する委員会に報告しています。

ファンドの運用体制等は今後変更となる場合があります。

#### (4)【分配方針】

信託財産から生ずる配当等収益(受取配当金、配当株式、受取利息およびその他の収益金の合計額から支払利息を控除した額をいいます。以下同じ。)から経費(信託報酬および当該信託報酬に係る消費税等ならびにその他の費用の合計額をいいます。以下同じ。)を控除後、全額分配することを原則とします。ただし、分配できない場合もあります。

なお、売買益が生じても、分配は行ないません。

信託財産から生ずる配当等収益と前期から繰越した分配準備積立金は、毎計算期末において経費を控除し、前期から繰越した負数の分配準備積立金があるときはその全額を補てんした後、その残額を受益者に分配します。ただし、収益分配金額の調整のためその一部または全部を信託財産内に留保したときは分配準備積立金として積立て、次期以降の分配に充てることができます。なお、経費および負数の分配準備積立金を控除しきれないときは、その差額を負数の分配準備積立金として次期に繰越します。

毎計算期末に信託財産から生じた第1号に掲げる利益の合計額は、第2号に掲げる損失を控除し、繰越欠損金があるときは、その全額を補てんした後、次期に繰越します。

- 1 有価証券売買益、先物取引等取引益、追加信託差益金、交換(解約)差益金
- 2 有価証券売買損、先物取引等取引損、追加信託差損金、交換(解約)差損金

\* 将来の分配金の支払いおよびその金額について示唆、保証するものではありません。

#### (5)【投資制限】

株式への投資割合(約款第26条第1項第4号)

株式への投資割合には、制限を設けません。

投資する株式の範囲(約款第26条第1項第3号)

委託者が投資することを指図する株式は、東京証券取引所第一部に上場(上場予定を含みます。)している銘柄のうち、TOPIXに採用されているまたは採用が決定された銘柄の株式の発行会社の発行するものとします。ただし、株主割当により取得する株式については、この限りではありません。

株式の貸付の指図および範囲(約款第28条)

( )委託者は、信託財産の効率的な運用に資するため、信託財産に属する株式を次の範囲内で貸付の指図をすることができます。

株式の貸付は、貸付時点において、貸付株式の時価合計額が、信託財産で保有する株式の時価合計額を超えないこととします。

( )上記( )に定める限度額を超えることとなった場合には、委託者は速やかに、その超える額に相当

する契約の一部の解約を指図するものとします。

( )委託者は、株式の貸付にあたって必要と認めたときは、担保の受入れの指図を行なうものとします。

一般社団法人投資信託協会規則に定める合理的な方法により算出した額が、信託財産の純資産総額を超えることとなるデリバティブ取引等（同規則に定めるデリバティブ取引等をいいます。）の利用は行ないません。（約款第26条第1項第7号）

一般社団法人投資信託協会規則に定める一の者に対する株式等エクスポージャー、債券等エクスポージャーおよびデリバティブ等エクスポージャーの信託財産の純資産総額に対する比率は、原則としてそれぞれ10%、合計で20%以内とすることとし、当該比率を超えることとなった場合には、同規則に従い当該比率以内となるよう調整を行なうこととします。（約款第26条第1項第8号）

同一の法人の発行する株式への投資制限(投資信託及び投資法人に関する法律第9条)

同一の法人の発行する株式について、次の( )の数が( )の数を越えることとなる場合には、当該株式を信託財産で取得することを受託会社に指図しないものとします。

( )委託者が運用の指図を行なうすべてのファンドで保有する当該株式に係る議決権の総数

( )当該株式に係る議決権の総数に100分の50の率を乗じて得た数

### 3【投資リスク】

#### 基準価額の変動要因

ファンドの基準価額は、投資を行なっている有価証券等の値動きによる影響を受けますが、これらの運用による損益はすべて投資者の皆様に帰属します。

したがって、ファンドにおいて、投資者の皆様の投資元金は保証されているものではなく、基準価額の下落により、損失を被り、投資元金が割り込むことがあります。なお、投資信託は預貯金と異なります。

#### [ 株価変動リスク ]

ファンドは株式に投資を行ないますので、株価変動の影響を受けます。

基準価額の変動要因は上記に限定されるものではありません。

#### 対象株価指数と基準価額の主な乖離要因

ファンドは、基準価額が対象株価指数の動きと連動する投資成果を目指しますが、主として次のような要因があるため、同指数と一致した推移をすることを運用上お約束できるものではありません。

同指数が加重平均であるため、個別銘柄の組入比率を同指数構成銘柄の時価総額構成比率と全くの同一の比率とすることができないこと

同指数の構成銘柄異動や個別銘柄の資本異動、その他一部の交換の場合等によってポートフォリオの調整が行なわれる場合、個別銘柄の売買などにあたりマーケット・インパクトを受ける可能性があること、また、売買手数料などの取引費用を負担すること

追加設定の一部が金銭にて行なわれた場合、および組入銘柄の配当金や権利処理等によって信託財産に現金が発生すること

対象銘柄の売買価格と評価価格に価格差が生じる場合があること

先物取引を利用した場合、先物価格と同指数との間に価格差があること

信託報酬等のコスト負担があること

対象株価指数と基準価額の乖離要因は上記に限定されるものではありません。



## その他の留意点

ファンドのお取引に関しては、金融商品取引法第37条の6の規定（いわゆるクーリング・オフ）の適用はありません。

資金動向、市況動向等によっては、また、不慮の出来事等が起きた場合には、投資方針に沿った運用ができない場合があります。

ファンドが組み入れる有価証券の発行体において、利払いや償還金の支払いが滞る可能性があります。

有価証券への投資等ファンドにかかる取引にあたっては、取引の相手方の倒産等により契約が不履行になる可能性があります。

ファンドの基準価額と対象株価指数は、費用等の要因により、完全に一致するものではありません。また、ファンドの投資成果が対象株価指数との連動または上回ることを保証するものではありません。

ファンドの市場価格は、取引所における競争売買を通じ、需給を反映して決まります。したがって、市場価格は基準価額とは必ずしも一致するものではありません。

## 委託会社におけるリスクマネジメント体制

### リスク管理関連の委員会

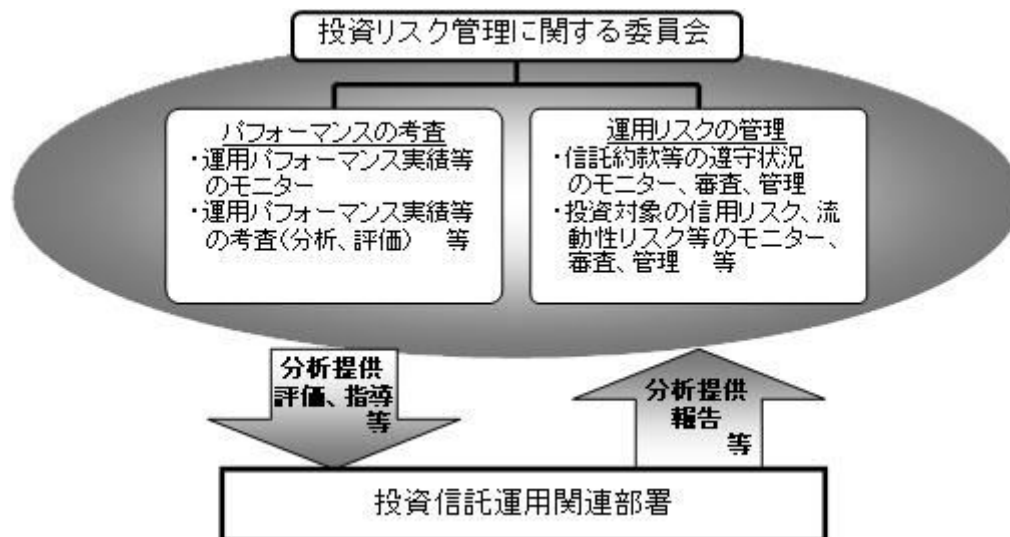
#### パフォーマンスの考査

投資信託の信託財産についてパフォーマンスに基づいた定期的な考査（分析、評価）の結果の報告、審議を行ないます。

#### 運用リスクの管理

投資信託の信託財産の運用リスクを把握、管理し、その結果に基づき運用部門その他関連部署への是正勧告を行なうことにより、適切な管理を行ないます。

### リスク管理体制図

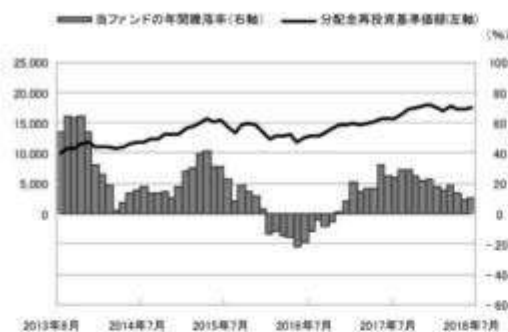


投資リスクに関する管理体制等は今後変更となる場合があります。

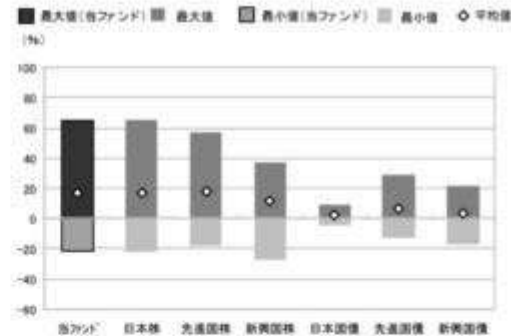
## リスクの定量的比較

(2013年8月末～2018年7月末:月次)

## 〈ファンドの年間騰落率および分配金再投資基準価額の推移〉



## 〈ファンドと代表的な資産クラスとの騰落率の比較〉



	当ファンド	日本株	先進国株	新興国株	日本国債	先進国債	新興国債
最大値(%)	64.8	65.0	57.1	37.2	9.3	29.1	21.4
最小値(%)	△22.1	△22.0	△17.5	△27.4	△4.0	△12.3	△17.4
平均値(%)	17.2	17.3	17.5	11.4	2.2	6.2	3.6

- ＊分配金再投資基準価額は、税引前の分配金を再投資したものとみなして計算したものです。2013年8月末を10,000として指数化しております。
- ＊年間騰落率は、2013年8月から2018年7月の5年間の各月末における1年間の騰落率を表示したものです。

- ＊全ての資産クラスが当ファンドの投資対象とは限りません。
- ＊2013年8月から2018年7月の5年間の各月末における1年間の騰落率の最大値・最小値・平均値を表示したものです。
- ＊決算日に対応した数値とは異なります。
- ＊当ファンドは分配金再投資基準価額の騰落率です。

※分配金再投資基準価額は、税引前の分配金を再投資したものとみなして計算しており、実際の基準価額と異なる場合があります。

## ＜代表的な資産クラスの指数＞

- 日本株：東証株価指数(TOPIX)(配当込み)
- 先進国株：MSCI-KOKUSAI指数(配当込み、円ベース)
- 新興国株：MSCIエマージング・マーケット・インデックス(配当込み、円ベース)
- 日本国債：NOMURA-BPI国債
- 先進国債：FTSE世界国債インデックス(除く日本、ヘッジなし、円ベース)
- 新興国債：JPモルガン・ガバメント・ボンド・インデックス・エマージング・マーケット・グローバル・ディバースファイド(円ベース)

## ■代表的な資産クラスの指数の著作権等について■

- 東証株価指数(TOPIX)(配当込み)・・・東証株価指数(TOPIX)(配当込み)は、株式会社東京証券取引所(東京証券取引所)の知的財産であり、指数の算出、指数値の公表、利用など同指数に関するすべての権利は、東京証券取引所にあります。なお、本商品は、東京証券取引所により提供、保証又は販売されるものではなく、東京証券取引所は、ファンドの発行又は売買に起因するいかなる損害に対しても、責任を負いません。
- MSCI-KOKUSAI指数(配当込み、円ベース)、MSCIエマージング・マーケット・インデックス(配当込み、円ベース)・・・MSCI-KOKUSAI指数(配当込み、円ベース)、MSCIエマージング・マーケット・インデックス(配当込み、円ベース)は、MSCIが開発した指数です。同指数に対する著作権、知的財産権その他一切の権利はMSCIに帰属します。またMSCIは、同指数の内容を変更する権利および公表を停止する権利を有しています。
- NOMURA-BPI国債・・・NOMURA-BPI国債の知的財産権は、野村證券株式会社に帰属します。なお、野村證券株式会社は、NOMURA-BPI国債の正確性、完全性、信頼性、有用性を保証するものではなく、NOMURA-BPI国債を用いて行われる野村アセットマネジメント株式会社の事業活動、サービスに関し一切責任を負いません。
- FTSE世界国債インデックス(除く日本、ヘッジなし、円ベース)・・・FTSE世界国債インデックス(除く日本、ヘッジなし、円ベース)は、FTSE Fixed Income LLCにより運営され、世界主要国の国債の総合収益率を各市場の時価総額で加重平均した債券インデックスです。同指数はFTSE Fixed Income LLCの知的財産であり、指数に関するすべての権利はFTSE Fixed Income LLCが有しています。
- JPモルガン・ガバメント・ボンド・インデックス・エマージング・マーケット・グローバル・ディバースファイド(円ベース)・・・「JPモルガン・ガバメント・ボンド・インデックス・エマージング・マーケット・グローバル・ディバースファイド(円ベース)」(ここでは「指数」とよびます)についてここに提供された情報は、指数のレベルも含め、但しそれに限定することなく、情報としてのみ使用されるものであり、金融商品の売買を勧誘、何らかの売買の公式なコンファメーション、或いは指数に関連する何らかの商品の価格や値段を決めるものでもありません。また、投資戦略や税金における会計アドバイスは法的に推奨するものでもありません。ここに含まれる市場価格、データ、その他の情報は確かなものと考えられますが、JP Morgan Chase & Co. 及びその子会社(以下、JPM)がその完全性や正確性を保証するものではありません。含まれる情報は通知なしに変更されることがあります。過去のパフォーマンスは将来のリターンを予測するものではありません。本資料に含まれる発行体の金融商品について、JPMやその従業員がロング・ショート両方を含めてポジションを持ったり、売買を行ったり、またはマーケットメイクを行ったりすることがあり、また、発行体の引受人、プレースメント・エージェンシー、アドバイザー、または貸主になっている可能性もあります。米国のJP Morgan Securities LLC(ここでは「JPM」と呼びます)(「指数スポンサー」)は、指数に関する証券、金融商品または取引(ここでは「プロダクト」と呼びます)についての提供、保障または販売促進を行いません。証券或いは金融商品全般、或いは特にプロダクトへの投資の推奨について、また金融市場における投資機会を指数に連動させる或いはそれを目的とする推奨の可否について、指数スポンサーは一切の表明または保証、或いは伝達または承認を行なうものではありません。指数スポンサーはプロダクトについての管理、マーケティング、トレーディングに関する義務または法的責任を負いません。指数は信用できると考えられる情報によって算出されていますが、その完全性や正確性、また指数に付随する情報について保証するものではありません。指数は指数スポンサーが保有する財産であり、その財産権はすべて指数スポンサーに帰属します。JPMSLLCはNASDAQ, NYSE, SPQの会員です。JP MorganはJP Morgan Chase Bank, NA, JPSP, J.P. Morgan Securities PLC.、またはその関係会社が投資銀行業務を行う際に使用する名称です。

(出所：株式会社野村総合研究所、FTSE Fixed Income LLC 他)

## 4【手数料等及び税金】

## (1)【申込手数料】

販売会社が独自に定める額 とします。

詳しくは販売会社にお問い合わせ下さい。なお、販売会社については、「サポートダイヤル」までお問い合わせ下さい。

取得時手数料は、ファンドの取得に関する事務手続き等の対価として、取得時に頂戴するものです。

## (2) 【換金(解約)手数料】

販売会社は、受益者が交換を行なうときおよび受益権の買取りを行なうときは、当該受益者から、販売会社が独自に定める手数料および当該手数料に係る消費税等に相当する金額を徴することができるものとして、

受益権の買取りは、「第2 管理及び運営 2 換金(解約)手続等 (c)受益権の買取り(買取請求制)の第1号、第2号」に該当するに限られます。

詳しくは販売会社にお問い合わせください。なお、販売会社については、「サポートダイヤル」までお問い合わせ下さい。

交換時手数料は、ファンドの交換に関する事務手続き等の対価として、交換時に頂戴するものです。

## (3) 【信託報酬等】

信託報酬の総額は、ファンドの計算期間を通じて毎日、次の により計算した額に、次の により計算した額を加えて得た額とします。ただし、次の により計算した額(税抜)に、次の により計算した額(税抜)を加算して得た額は、信託財産の純資産総額に年10,000分の24を乗じて得た額から下記(4)の 受益権の上場に係る費用および東証株価指数の商標(これに類する商標を含みます。)の使用料(以下、「商標使用料」といいます。)のうち受益者負担とした額を控除した額を超えないものとします。

信託財産の純資産総額に年10,000分の25.92(税抜年10,000分の24)以内(2018年9月27日現在は年10,000分の11.88(税抜年10,000分の11))で委託者が定める率を乗じて得た額とし、その配分については次の通り(税抜)とします。

< 委託会社 >                      < 受託会社 >

年10,000分の7.5                      年10,000分の3.5

\* 上記配分は、2018年9月27日現在の信託報酬率における配分です。

株式の貸付を行なった場合は、その品貸料の54%(税抜50%)以内の額。委託会社と受託会社の配分については折半とします。

ファンドの信託報酬は、日々計上され、ファンドの基準価額に反映されます。なお、毎計算期間の最初の6ヵ月終了日および毎計算期末または信託終了のときファンドから支払われます。

### 支払先の役務の内容

< 委託会社 >	< 受託会社 >
ファンドの運用とそれに伴う調査、受託会社への指図、法定書面等の作成、基準価額の算出等	ファンドの財産の保管・管理、委託会社からの指図の実行等

## （４）【その他の手数料等】

ファンドに関する租税、信託事務の処理に要する諸費用および受託者の立替えた立替金の利息は、受益者の負担とし、信託財産中から支払われます。なお、受益権の上場に係る費用および東証株価指数についての商標(これに類する商標を含みます。)の使用料(以下、「商標使用料」といいます。)ならびに当該上場に係る費用および当該商標使用料に係る消費税等に相当する金額は、受益者の負担とし、信託財産中から支払うことができます。

2018年9月27日現在、商標使用料は信託財産の純資産総額に、最大年0.0324%(税抜年0.03%)を乗じて得た額(ただし、税抜150万円を下回る場合は、162万円(税抜150万円))となります。

2018年9月27日現在、受益権の上場に係る費用は以下の通りです。

- ・追加上場料：追加上場時の増加額(毎年末の純資産総額について、新規上場時及び新規上場した年から前年までの各年末の純資産総額のうち最大のものからの増加額)に対して、0.0081%(税抜0.0075%)。
- ・年間上場料：毎年末の純資産総額に対して、最大0.0081%(税抜0.0075%)。

ファンドに関する組入有価証券の売買の際に発生する売買委託手数料、売買委託手数料に係る消費税等に相当する金額、先物取引等に要する費用は信託財産から支払われます。

監査法人等に支払うファンドの監査に係る費用および当該監査費用に係る消費税等に相当する金額は、信託報酬支払いのときに信託財産中から支払われます。

これらの費用等の中には、運用状況等により変動するものがあり、事前に料率、上限額等を表示することができないものがあります。

## （５）【課税上の取扱い】

## 個人の受益者に対する課税

## 受益権の売却時

売却時の差益(譲渡益)については、申告分離課税により20.315%(国税(所得税及び復興特別所得税)15.315%および地方税5%)の税率が適用され、源泉徴収口座を選択した場合は20.315%の税率により源泉徴収が行なわれます。

## 収益分配金の受取り時

分配金については、20.315%(国税15.315%および地方税5%)の税率による源泉徴収が行なわれます。なお、確定申告により、申告分離課税もしくは総合課税のいずれかを選択することもできます。

## 受益権と現物株式との交換時

受益権と現物株式との交換についても受益権の譲渡として、上記「受益権の売却時」と同様の取扱いとなります。

## 損益通算について

以下の所得間で損益通算が可能です。上場株式等の配当所得については申告分離課税を選択したものに限りです。

《利子所得》	《上場株式等に係る譲渡所得等》 <sup>(注2)</sup>	《配当所得》
・特定公社債 <sup>(注1)</sup> の利子 ・公募公社債投資信託の収益分配金	特定公社債、公募公社債投資信託、上場株式、公募株式投資信託の ・譲渡益 ・譲渡損	・上場株式の配当 ・公募株式投資信託の収益分配金

(注1)「特定公社債」とは、国債、地方債、外国国債、公募公社債、上場公社債、2015年12月31日以前に発行された公社債(同族会社が発行した社債を除きます。)などの一定の公社債をいいます。

(注2) 株式等に係る譲渡所得等について、上場株式等に係る譲渡所得等とそれ以外の株式等に係る譲渡所得等に区分し、別々の分離課税制度とすることとされ、原則として、これら相互の通算等ができないこととされました。

\* 少額投資非課税制度「愛称：NISA(ニーサ)」をご利用の場合

少額投資非課税制度「NISA(ニーサ)」は、上場株式、公募株式投資信託等に係る非課税制度です。NISAをご利用の場合、毎年、一定額の範囲で新たに購入したETFなどから生じる配当所得及び譲渡所得が一定期間非課税となります。他の口座で生じた配当所得や譲渡所得との損益通算はできません。販売会社で非課税口座を開設するなど、一定の条件に該当する方が対象となります。なお、分配金の受取方法によっては非課税とならない場合があります。詳しくは、販売会社にお問い合わせください。

法人の受益者に対する課税

受益権の売却時

通常の株式の売却時と同様に、受益権の取得価額と売却価額との差額について、他の法人所得と合算して課税されます。

収益分配金の受取り時

収益分配金の益金不算入の対象となります。

益金不算入の限度は株式の配当金と同様の取扱いとなります。

受益権と現物株式との交換時

受益権と現物株式との交換についても受益権の譲渡として、上記「受益権の売却時」と同様の取扱いとなります。

なお、税金の取扱いの詳細については税務専門家等にご確認されることをお勧めします。

税法が改正された場合等は、上記「(5)課税上の取扱い」の内容(2018年7月末現在)が変更になる場合があります。

5【運用状況】

以下は2018年7月31日現在の運用状況であります。

また、投資比率とはファンドの純資産総額に対する当該資産の時価比率をいいます。

(1)【投資状況】

資産の種類	国/地域	時価合計(円)	投資比率(%)
株式	日本	7,901,214,287,210	98.27
現金・預金・その他資産(負債控除後)		138,931,972,364	1.72
合計(純資産総額)		8,040,146,259,574	100.00

その他の資産の投資状況

その他の資産として、下記の通り先物取引を利用しています。

評価にあたっては知りうる直近の日の主たる取引所の発表する清算値段又は最終相場で評価しております。

資産の種類	建別	国/地域	時価合計(円)	投資比率(%)
株価指数先物取引	買建	日本	138,004,600,000	1.71

## (2) 【投資資産】

## 【投資有価証券の主要銘柄】

順位	国/地域	種類	銘柄名	業種	数量	簿価 単価 (円)	簿価 金額 (円)	評価 単価 (円)	評価 金額 (円)	投資 比率 (%)
1	日本	株式	トヨタ自動車	輸送用機器	38,391,200	7,152.37	274,588,226,333	7,305.00	280,447,716,000	3.48
2	日本	株式	三菱UFJフィナンシャル・グループ	銀行業	218,056,700	636.61	138,818,744,482	689.40	150,328,288,980	1.86
3	日本	株式	ソフトバンクグループ	情報・通信業	14,029,100	8,764.11	122,952,655,800	9,260.00	129,909,466,000	1.61
4	日本	株式	ソニー	電気機器	21,154,600	5,706.99	120,729,244,646	5,828.00	123,289,008,800	1.53
5	日本	株式	日本電信電話	情報・通信業	22,238,500	5,028.65	111,829,733,852	5,168.00	114,928,568,000	1.42
6	日本	株式	三井住友フィナンシャルグループ	銀行業	23,575,900	4,293.26	101,217,619,251	4,445.00	104,794,875,500	1.30
7	日本	株式	本田技研工業	輸送用機器	28,416,800	3,273.23	93,014,800,172	3,355.00	95,338,364,000	1.18
8	日本	株式	キーエンス	電気機器	1,550,000	60,981.00	94,520,563,649	58,910.00	91,310,500,000	1.13
9	日本	株式	KDDI	情報・通信業	27,308,100	3,105.27	84,799,075,362	3,113.00	85,010,115,300	1.05
10	日本	株式	みずほフィナンシャルグループ	銀行業	423,241,400	188.69	79,864,802,587	194.60	82,362,776,440	1.02
11	日本	株式	任天堂	その他製品	1,944,600	35,520.59	69,073,344,984	36,760.00	71,483,496,000	0.88
12	日本	株式	リクルートホールディングス	サービス業	23,279,700	3,093.19	72,008,598,108	3,055.00	71,119,483,500	0.88
13	日本	株式	三菱商事	卸売業	21,826,300	3,131.90	68,357,844,583	3,117.00	68,032,577,100	0.84
14	日本	株式	ファナック	電気機器	3,000,800	21,732.90	65,216,098,400	21,920.00	65,777,536,000	0.81
15	日本	株式	東海旅客鉄道	陸運業	2,827,700	21,836.66	61,747,543,484	23,245.00	65,729,886,500	0.81
16	日本	株式	村田製作所	電気機器	3,313,100	19,961.67	66,135,023,744	19,500.00	64,605,450,000	0.80
17	日本	株式	NTTドコモ	情報・通信業	22,250,600	2,812.25	62,574,452,980	2,873.00	63,925,973,800	0.79
18	日本	株式	花王	化学	7,765,300	8,060.10	62,589,137,618	8,137.00	63,186,246,100	0.78
19	日本	株式	東京海上ホールディングス	保険業	11,734,600	5,312.76	62,343,225,336	5,301.00	62,205,114,600	0.77
20	日本	株式	キヤノン	電気機器	17,000,300	3,543.12	60,234,123,756	3,617.00	61,490,085,100	0.76
21	日本	株式	日本電産	電気機器	3,800,100	16,721.08	63,541,805,825	16,180.00	61,485,618,000	0.76
22	日本	株式	信越化学工業	化学	5,450,300	10,385.57	56,604,505,565	11,270.00	61,424,881,000	0.76
23	日本	株式	セブン&アイ・ホールディングス	小売業	13,036,900	4,504.51	58,724,915,665	4,555.00	59,383,079,500	0.73
24	日本	株式	東日本旅客鉄道	陸運業	5,671,800	10,205.32	57,882,549,906	10,440.00	59,213,592,000	0.73
25	日本	株式	日立製作所	電気機器	75,825,000	790.18	59,916,144,780	778.60	59,037,345,000	0.73
26	日本	株式	日本たばこ産業	食料品	18,302,100	3,003.01	54,961,389,321	3,176.00	58,127,469,600	0.72
27	日本	株式	ダイキン工業	機械	4,310,800	13,014.42	56,102,604,682	13,320.00	57,419,856,000	0.71
28	日本	株式	アステラス製薬	医薬品	31,058,500	1,758.78	54,625,325,645	1,817.50	56,448,823,750	0.70
29	日本	株式	武田薬品工業	医薬品	11,634,600	4,630.45	53,873,488,744	4,675.00	54,391,755,000	0.67
30	日本	株式	パナソニック	電気機器	36,077,100	1,404.19	50,659,116,672	1,438.00	51,878,869,800	0.64

## 種類別及び業種別投資比率

種類	国内 / 国外	業種	投資比率 (%)
株式	国内	水産・農林業	0.10
		鉱業	0.29
		建設業	3.13
		食料品	4.15
		繊維製品	0.62
		パルプ・紙	0.26
		化学	7.36
		医薬品	4.70
		石油・石炭製品	0.81
		ゴム製品	0.75
		ガラス・土石製品	0.99
		鉄鋼	1.03
		非鉄金属	0.83
		金属製品	0.64
		機械	5.08
		電気機器	13.33
		輸送用機器	8.53
		精密機器	1.72
		その他製品	2.01
		電気・ガス業	1.71
		陸運業	4.23
		海運業	0.18
		空運業	0.57
		倉庫・運輸関連業	0.17
		情報・通信業	7.63
		卸売業	4.66
		小売業	4.73
		銀行業	6.81
		証券、商品先物取引業	0.89
		保険業	2.24
その他金融業	1.18		
不動産業	2.35		
サービス業	4.45		
合 計			98.27

## 【投資不動産物件】

該当事項はありません。

## 【その他投資資産の主要なもの】

その他の資産として、下記の通り先物取引を利用しています。

評価にあたっては知りうる直近の日の主たる取引所の発表する清算値段又は最終相場で評価しております。

種類	取引所	名称	買建/ 売建	枚数	通貨	帳簿価額 (円)	評価額 (円)	投資 比率 (%)
株価指数先物 取引	大阪取引所	TOPIX先物(2018年09月限)	買建	7,895	日本円	135,557,150,000	138,004,600,000	1.71

### (3) 【運用実績】

#### 【純資産の推移】

2018年7月末日及び同日前1年以内における各月末並びに下記決算期末の純資産及び金融商品取引所の取引価格の推移は次の通りです。

		純資産総額(百万円)		1口当たり純資産額(円)		東京証券取引所 取引価格(円)
		(分配落)	(分配付)	(分配落)	(分配付)	
第8計算期間	(2009年 7月10日)	617,522	630,715	879.9400	898.7400	879
第9計算期間	(2010年 7月10日)	521,769	531,444	868.2000	884.3000	869
第10計算期間	(2011年 7月10日)	600,253	614,399	878.3400	899.0400	879
第11計算期間	(2012年 7月10日)	786,902	802,453	764.0900	779.1900	766
第12計算期間	(2013年 7月10日)	1,322,864	1,344,075	1,209.9100	1,229.3100	1,212
第13計算期間	(2014年 7月10日)	1,662,725	1,689,530	1,277.8200	1,298.4200	1,278
第14計算期間	(2015年 7月10日)	2,667,174	2,705,234	1,611.7900	1,634.7900	1,612
第15計算期間	(2016年 7月10日)	2,486,874	2,542,122	1,228.8400	1,256.1400	1,227
第16計算期間	(2017年 7月10日)	5,204,310	5,286,375	1,648.8400	1,674.8400	1,648
第17計算期間	(2018年 7月10日)	7,710,250	7,844,151	1,756.2400	1,786.7400	1,758
	2017年 7月末日	5,276,544		1,651.8000		1,651
	8月末日	5,510,006		1,650.9100		1,651
	9月末日	6,059,013		1,722.4100		1,722
	10月末日	6,240,161		1,816.1900		1,816
	11月末日	6,534,489		1,843.2800		1,846
	12月末日	6,861,173		1,871.5000		1,870
	2018年 1月末日	7,130,254		1,891.2000		1,892
	2月末日	7,128,244		1,821.1200		1,822
	3月末日	7,402,086		1,783.9400		1,785
	4月末日	7,785,245		1,847.4300		1,849
	5月末日	7,709,258		1,817.1500		1,817
	6月末日	7,873,156		1,802.0800		1,802
	7月末日	8,040,146		1,794.1600		1,794

決算日が休日の場合は、前営業日の取引価格を記載しております。

#### 【分配の推移】



	計算期間	1口当たりの分配金
第8計算期間	2008年 7月11日～2009年 7月10日	18.8000円
第9計算期間	2009年 7月11日～2010年 7月10日	16.1000円
第10計算期間	2010年 7月11日～2011年 7月10日	20.7000円
第11計算期間	2011年 7月11日～2012年 7月10日	15.1000円
第12計算期間	2012年 7月11日～2013年 7月10日	19.4000円
第13計算期間	2013年 7月11日～2014年 7月10日	20.6000円
第14計算期間	2014年 7月11日～2015年 7月10日	23.0000円
第15計算期間	2015年 7月11日～2016年 7月10日	27.3000円
第16計算期間	2016年 7月11日～2017年 7月10日	26.0000円
第17計算期間	2017年 7月11日～2018年 7月10日	30.5000円

## 【収益率の推移】

	計算期間	収益率
第8計算期間	2008年 7月11日～2009年 7月10日	31.0%
第9計算期間	2009年 7月11日～2010年 7月10日	0.5%
第10計算期間	2010年 7月11日～2011年 7月10日	3.6%
第11計算期間	2011年 7月11日～2012年 7月10日	11.3%
第12計算期間	2012年 7月11日～2013年 7月10日	60.9%
第13計算期間	2013年 7月11日～2014年 7月10日	7.3%
第14計算期間	2014年 7月11日～2015年 7月10日	27.9%
第15計算期間	2015年 7月11日～2016年 7月10日	22.1%
第16計算期間	2016年 7月11日～2017年 7月10日	36.3%
第17計算期間	2017年 7月11日～2018年 7月10日	8.4%

各計算期間の収益率は、計算期間末の基準価額（分配付の額）から当該計算期間の直前の計算期間末の基準価額（分配落の額。以下「前期末基準価額」といいます。）を控除した額を前期末基準価額で除して得た数に100を乗じて得た数を記載しております。なお、小数点以下2桁目を四捨五入し、小数点以下1桁目まで表示しております。

## （４）【設定及び解約の実績】

	計算期間	設定口数	解約口数	発行済み口数
第8計算期間	2008年 7月11日～2009年 7月10日	333,960,700	239,567,802	701,776,998
第9計算期間	2009年 7月11日～2010年 7月10日	88,980,600	189,778,617	600,978,981
第10計算期間	2010年 7月11日～2011年 7月10日	601,080,000	518,662,001	683,396,980
第11計算期間	2011年 7月11日～2012年 7月10日	456,916,800	110,451,831	1,029,861,949
第12計算期間	2012年 7月11日～2013年 7月10日	248,965,200	185,470,876	1,093,356,273
第13計算期間	2013年 7月11日～2014年 7月10日	308,926,000	101,059,649	1,301,222,624
第14計算期間	2014年 7月11日～2015年 7月10日	635,850,200	282,280,364	1,654,792,460
第15計算期間	2015年 7月11日～2016年 7月10日	826,756,000	457,797,804	2,023,750,656
第16計算期間	2016年 7月11日～2017年 7月10日	1,529,513,400	396,921,620	3,156,342,436

第17計算期間	2017年 7月11日～2018年 7月10日	1,531,801,600	297,932,561	4,390,211,475
---------	-------------------------	---------------	-------------	---------------

本邦外における設定及び解約の実績はありません。

解約口数は交換口数を表示しております。

## 参考情報

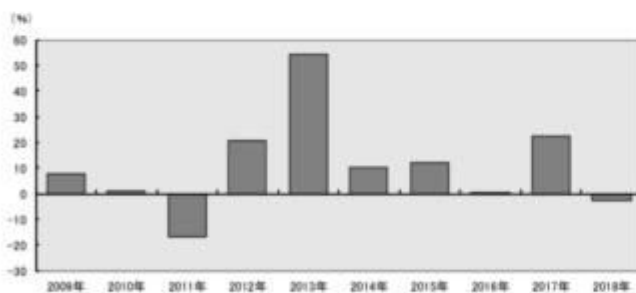


### 主要な資産の状況

#### 銘柄別投資比率(上位)

順位	銘柄	業種	投資比率 (%)
1	トヨタ自動車	輸送用機器	3.5
2	三菱UFJフィナンシャル・グループ	銀行業	1.9
3	ソフトバンクグループ	情報・通信業	1.6
4	ソニー	電気機器	1.5
5	日本電信電話	情報・通信業	1.4
6	三井住友フィナンシャルグループ	銀行業	1.3
7	本田技研工業	輸送用機器	1.2
8	キーエンス	電気機器	1.1
9	KDDI	情報・通信業	1.1
10	みずほフィナンシャルグループ	銀行業	1.0

### 年間収益率の推移 (暦年ベース)



- ・ファンドの年間収益率は税引前分配金を再投資して算出。
- ・2018年は年初から運用実績作成基準日までの収益率。

●ファンドの運用実績はあくまで過去の実績であり、将来の運用成果を約束するものではありません。●ファンドの運用状況は、別途、委託会社ホームページで開示している場合があります。

## 第2【管理及び運営】

### 1【申込（販売）手続等】

申込期間中の各営業日に、有価証券届出書の「第一部 証券情報」にしたがって受益権の募集が行なわれ  
ます。

取得申込の受付については、取得申込受付日の前営業日の午後3時まで、取得申込みが行なわれかつ  
当該取得申込みにかかる販売会社所定の事務手続が完了したものを当該取得申込受付日の受付分とします。

ただし、委託者は、原則として、次の各号の期日および期間については、受益権の取得申込の受付を停  
止します。

- 1 毎月最終営業日の前営業日
- 2 TOPIX構成銘柄の配当落日および権利落日の各々前営業日から起算して3営業日以内
- 3 TOPIXの銘柄変更実施日および銘柄株数変更実施日の各々4営業日前から起算して5営業日以内
- 4 ファンドの計算期間終了日(決算日)の4営業日前から起算して4営業日以内（ただし、計算期間終  
了日が休日（営業日でない日をいいます。）の場合は、当該計算期間終了日の5営業日前から起算  
して5営業日以内）
- 5 前各号のほか、委託者が、運用の基本方針に沿った運用に支障を来すおそれのあるやむを得ない事  
情が生じたものと認めるとき

なお、上記各号に該当する期日および期間であっても、信託財産の状況、資金動向、市況動向等を鑑み、  
信託財産に及ぼす影響が軽微である等と判断される期日および期間（第5号に掲げるものを除く。）につい  
ては、受益権の取得の申込を受付ける場合があります。

ファンドの申込(販売)手続についてご不明な点がある場合には、下記の照会先までお問い合わせ下さい。

野村アセットマネジメント株式会社

サポートダイヤル 0120-753104（フリーダイヤル）

<受付時間> 営業日の午前9時～午後5時

インターネットホームページ <http://www.nomura-am.co.jp/>

販売の単位は、1ユニット以上1ユニット単位とします。

なお、「ユニット」とは、TOPIXに連動すると委託者が想定する1単位の株式のポートフォリオに相当す  
る口数の受益権をいいます。

1ユニットの受益権の口数<sup>(1)</sup>は、100口の整数倍とし、取得申込受付日に委託者が定めます。

(1) 信託財産が運用の対象とする各銘柄の株式の数の構成比率に相当する比率により構成され、委託者が  
TOPIXに連動すると想定する、1単位の現物株式のポートフォリオ(原則日々公表するものとします。)を構  
成する銘柄の株式につき金融商品取引所が定める一売買単位(「取引所売買単位」といいます。)の整数倍  
の株数をもって受益権を取得するために必要な口数を基礎として委託者が定めます。

委託者は、取得申込日の2営業日前までに、申込ユニット数に応じた現物株式のポートフォリオ(以下  
「指定株式ポートフォリオ」といいます。)を販売会社に提示します。

取得申込者は、取得申込のユニット数に応じた指定株式ポートフォリオを取得申込日から起算して3営業  
日目までに、販売会社に保護預けをするものとします<sup>(2)</sup>。

(2) 取得申込者が、TOPIXの構成銘柄である株式の発行会社等である場合には、原則として取得申込者は、指定  
株式ポートフォリオにおける当該発行会社の株式の時価総額に相当する金額を当該株式に代えて金銭をもっ  
て支払うものとします。この場合の時価総額は、取得申込受付日の基準価額の計算日における当該発行会社  
の株式の金融商品取引所の終値(終値のないものについてはそれに準ずる価額。)に指定株式ポートフォリオ  
における当該株式の株数を乗じて得た金額とします。なお、この場合、取得申込者は、当該発行会社の株式

を信託財産において取得するために必要な経費に相当する金額(上記に定める当該株式の時価総額の0.15%の額)をあわせて支払うものとします。

なお、取得申込者が、TOPIX構成銘柄である株式の発行会社等である場合、当該取得申込を当該取得申込者から受付けた第一種金融商品取引業者(第一種金融商品取引業者がTOPIX構成銘柄である株式の発行会社等に該当する場合に、当該第一種金融商品取引業者が自己勘定で取得申込を行なうときを含むものとします。)は、取得申込を取次ぐ際に委託者にその旨を書面をもって通知するものとします。

当該通知が取得申込の取次ぎの際に行なわれなかった場合において、そのことによって信託財産その他に損害が生じたときには、取得申込を取次いだ第一種金融商品取引業者がその責を負うものとします。

なお、指定株式ポートフォリオの時価評価額が申込ユニットの評価額に満たない場合は、取得申込者は、その差額に相当する金銭を取得申込日から起算して3営業日目までに販売会社に支払うものとします。

受益権の販売価額は、取得申込受付日の基準価額とします。

金融商品取引所における取引の停止、決済機能の停止その他やむを得ない事情があるときは、信託約款の規定に従い、委託者の判断でファンドの受益権の取得申込の受付けを停止すること、およびすでに受付けた取得申込の受付けを取り消す場合があります。

#### < 申込手数料 >

販売会社が独自に定める額 とします。

詳しくは販売会社にお問い合わせ下さい。なお、販売会社については、「サポートダイヤル」までお問い合わせ下さい。

取得申込者は販売会社に、取得申込と同時にまたは予め当該取得申込者が受益権の振替を行うための振替機関等の口座を申し出るものとし、当該口座に当該取得申込者に係る口数の増加の記載または記録が行なわれます。なお、販売会社は、当該取得申込に要する指定株式ポートフォリオ等(取得申込者が、TOPIXの構成銘柄である株式の発行会社等である場合の当該株式の個別銘柄時価総額に相当する金額および必要な経費に相当する金額を含みます。以下この項において同じ。)の受渡または支払いと引き換えに、当該口座に当該取得申込者に係る口数の増加の記載または記録を行なうことができます。受託者は、追加信託にかかる指定株式ポートフォリオ等について受入れまたは振替済の通知を受けた場合には、振替機関に対し追加信託が行われた旨を通知するものとします。委託者は、追加信託により分割された受益権について、振替機関等の振替口座簿への新たな記載または記録をするため社振法に定める事項の振替機関への通知を行なうものとします。振替機関等は、委託者から振替機関への通知があった場合、社振法の規定にしたがい、その備える振替口座簿への新たな記載または記録を行ないます。

## 2【換金(解約)手続等】

### (a) 信託の一部解約(解約請求制)

受益者は、自己に帰属する受益権について、信託期間中に一部解約の実行を請求することはできません。

### (b) 受益権と信託財産に属する株式との交換

受益者は、自己に帰属する受益権につき、委託者に対し、交換の請求を委託者が受付けた日(以下「交換受付日」といいます。)の前営業日(以下「交換申込日」といいます。)に、一定口数の整数倍の受益権をもって、当該受益権と当該受益権の信託財産に対する持分に相当する株式との交換(以下「交換」といいます。)を請求することができます。なお、交換申込日の午後3時までに委託者に交換の連絡をして受理されたものを、交換の申込みとして取扱います。

委託者は、原則として、次の各号の期日および期間については、交換請求の受付を停止します。

- 1 毎月最終営業日およびその前営業日
- 2 TOPIX構成銘柄の配当落日および権利落日の各々前営業日
- 3 TOPIXの銘柄変更実施日および銘柄株数変更実施日の各々4営業日前から起算して4営業日以内
- 4 ファンドの計算期間終了日(決算日)の4営業日前から起算して4営業日以内（ただし、計算期間終了日が休日（営業日でない日をいいます。）の場合は、当該計算期間終了日の5営業日前から起算して5営業日以内）
- 5 前各号のほか、委託者が、運用の基本方針に沿った運用に支障を来すおそれのあるやむを得ない事情が生じたものと認めるとき

なお、上記各号に該当する期日および期間であっても、信託財産の状況、資金動向、市況動向等を鑑み、信託財産に及ぼす影響が軽微である等と判断される期日および期間（第5号に掲げるものを除く。）については、交換請求の受付けを行なう場合があります。

なお、交換請求の受付けを停止したときは、受益者は、当該受付け停止以前に行なった当日の交換の請求を撤回できます。ただし、受益者がその交換の請求を撤回しない場合には、当該交換は、当該受付け停止を解除した後の最初の基準価額の計算日に交換の請求を受付けたものとします。

受益者が、交換の請求をするときは、販売会社に対し、振替受益権をもって、販売会社所定の方法で行なうものとします。

交換の単位は200万口以上200万口単位とします。交換の単位は、信託財産に属する銘柄の株式の構成比率に相当する比率により構成され、委託者がTOPIXに連動すると想定する、1単位の現物株式のポートフォリオを構成する銘柄の株式につき取引所売買単位の整数倍の株数と交換するために必要な口数を基礎として委託者が定めた口数(以下「最小交換口数」といいます。)とします。なお、将来においてTOPIXの変動(値上がり)などにより、基準とする口数は変更されることがあります。

交換の価額は、交換請求受付日の基準価額とします。

販売会社は、受益者が交換を行なうとき、当該受益者から、販売会社が独自に定める手数料および当該手数料に係る消費税等に相当する金額を徴することができるものとします。

金融商品取引所における取引の停止、決済機能の停止その他やむを得ない事情があるときは、信託約款の規定に従い、委託者の判断で交換の請求の受付けを停止すること、およびすでに受付けた交換請求の受付けを取り消す場合があります。

また、交換請求の受付けが中止された場合には、受益者は、当該受付け停止以前に行なった当日の交換の請求を撤回できます。ただし、受益者がその交換の請求を撤回しない場合には、当該交換は、当該受付け停止を解除した後の最初の基準価額の計算日に交換の請求を受付けたものとします。

販売会社は、振替機関の定める方法により、振替受益権の抹消に係る手続きを行なうものとします。

当該抹消に係る手続きおよび交換株式に係る振替請求が行なわれた後に、振替機関は、当該交換に係る受益権の口数と同口数の振替受益権を抹消するものとし、社振法の規定にしたがい振替機関等の口座に交換の請求を行なった受益者に係る当該口数の減少の記載または記録が行なわれます。委託者は、交換請求受付日の翌営業日以降、交換によって抹消されることとなる振替受益権と同口数の受益権を失効したものと取り扱うこととし、受託者は、委託者の交換の指図に基づいて、交換にかかる振替受益権については、振替口座簿における抹消の手続きおよび交換株式の振替日における抹消の確認をもって、当該振替受益権を受け入れ抹消したものと取り扱います。

受益証券をお手許で保有されている方は、個別に振替受益権とするための所要の手続きが必要であり、この手続きには時間を要しますので、ご注意ください。

### (交換で交付する銘柄・株数の計算)

受益者が交換によって取得できる銘柄・株数は、交換の請求を委託者が受付けた日のファンドの保有銘柄および基準価額に基づいて計算された銘柄・株数とし、株数については取引所売買単位(以下「単位株数」といいます。)の整数倍とします。

なお、具体的な計算方法は、原則として以下の通りです。

交換申込日の翌営業日における、信託財産中の株式時価総額のうち、交換口数分の概算株式時価総額を計算します。

で求めた時価総額に、ファンドが保有している銘柄の時価構成比率を乗じ、銘柄毎の時価で除した各銘柄の株数を計算します。

で求めた各銘柄の株数を、単位株数の整数倍に、単位株数未滿を四捨五入することにより調整します。(これを「仮交換ポートフォリオ」とします。)

で求めた仮交換ポートフォリオに各銘柄の時価を乗じ、仮交換ポートフォリオの時価総額を計算します。

で求めた仮交換ポートの時価総額が で求めた交換口数分の概算株式時価総額を下回っている場合は、当該仮交換ポートフォリオを交換ポートフォリオとします。

逆に、上回っている場合は仮交換ポートフォリオについて、以下の調整を行いません。

( ) における四捨五入の結果、繰り上げた金額(「繰り上げた株数×当該銘柄の株価」をいい、以下「繰上金額」といいます。)が一番大きい銘柄を1単位株数分減じ、これを新たな仮交換ポートフォリオとします。

( ) 新たな仮交換ポートフォリオの時価総額が で求めた交換口数分の概算株式時価総額を下回っている場合は、当該仮交換ポートフォリオを交換ポートフォリオとします。逆に、上回っている場合は、 における繰上金額が次に大きい銘柄を1単位株数分減じ、これを新たな仮交換ポートフォリオとします。

( )( )を繰り返します。

原則として、 で求めた交換ポートフォリオを構成する銘柄・株数が交換で交付する銘柄・株数となります。

なお、交換を請求した受益者が複数いる場合等において、四捨五入による丸め誤差の影響等により、各受益者毎の交換株数の合計がファンドで保有する株数を超えてしまう銘柄が生じた場合等には、交換ポートフォリオから当該銘柄を1単位株数分減じる等の調整を行なう場合があります。

交換により交付する銘柄は、必ずしもTOPIXを構成する全ての銘柄になる訳ではありません。

また、交換により交付する個別銘柄の構成比は、必ずしもTOPIXを構成する個別銘柄の構成比と等しくなる訳ではありません。

### (交換する受益権口数の確定)

委託者は、受益者が最小交換口数の整数倍の振替受益権を委託者に提示して交換の請求を行ない、その請求を受付けた場合には、受益者から提示された口数の受益権から受益者が取得できる個別銘柄の株数を計算し、交換に要する受益権の口数(1口未滿の端数があるときは、1口に切上げます。以下「交換必要口数」といいます。)を確定します。

委託者は、受託者に対し、交換必要口数の受益権と信託財産に属する株式のうち取引所売買単位の整数倍となる株式を交換するよう指図します。ただし、交換の請求を行なった受益者が、TOPIX構成銘柄である株式の発行会社等である場合には、原則として委託者は、交換必要口数から当該発行会社の株式の個別銘柄時価総額に相当する口数を除いた口数の受益権と、取引所売買単位の整数倍となる株式(当該発行会社の株式を除きます。)を交換するよう指図するものとします。この場合の個別銘柄時価総額

は、交換請求受付日の基準価額の計算日における当該発行会社の株式の金融商品取引所の終値(終値のないものについてはそれに準ずる価額。)に前記「交換で交付する銘柄・株数の計算」により計算された当該発行会社の株数を乗じて得た金額とします。

なお、交換の請求を行なう受益者が、TOPIX構成銘柄である株式の発行会社等である場合、当該交換の請求を当該受益者から受付けた第一種金融商品取引業者(第一種金融商品取引業者がTOPIX構成銘柄である株式の発行会社等に該当する場合に、当該販売会社が自己勘定で交換を請求するときを含むもの)とします。は、交換の請求を取次ぐ際に委託者にその旨を書面をもって通知するものとします。当該通知が交換の請求の取次ぎの際に行なわれなかった場合において、そのことによって信託財産その他に損害が生じたときには、交換の請求を取次いだ第一種金融商品取引業者がその責を負うものとします。

#### (交換による株式の交付等)

受託者は、販売会社による振替受益権の抹消に係る手続きが行なわれたことを確認したときには、委託者の指図に従い、振替機関の定める方法により信託財産に属する交換株式に係る振替請求を行なうものとします。受益者への交換株式の交付に際しては、原則として交換請求受付日から起算して4営業日目から、振替機関等の口座に交換の請求を行なった受益者に係る株数の増加の記載または記録が行なわれます。

#### (c) 受益権の買取り(買取請求制)

販売会社は、次の各号に該当する場合で、受益者の請求があるときは、その受益権を買取ります。ただし、第2号の場合の請求は、信託終了日の2営業日前までとします。

- 1 交換により発生する取引所売買単位未満の振替受益権
- 2 受益権を上場したすべての金融商品取引所において上場廃止になったとき

受益権の買取価額は、買取申込みを受付けた日の基準価額とします。

販売会社は、受益権の買取りを行なうときは、販売会社が独自に定める手数料および当該手数料に係る消費税等に相当する金額を徴することができるものとします。

金融商品取引所における取引の停止、決済機能の停止その他やむを得ない事情があるときは、販売会社は、信託約款の規定に従い、委託者と協議のうえ、受益権の買取りを停止すること、およびすでに受付けた受益権の買取りを取り消す場合があります。

また、受益権の買取りが停止された場合には、受益者は買取り停止以前に行なった当日の買取り請求を撤回できます。ただし、受益者がその買取り請求を撤回しない場合には、当該受益権の買取価額は、買取り停止を解除した後の最初の基準価額の計算日に買取請求を受け付けたものとして、当該日の基準価額とします。

上記(a)、(b)及び(c)の詳細については下記の照会先までお問い合わせ下さい。

野村アセットマネジメント株式会社

サポートダイヤル 0120-753104 (フリーダイヤル)

<受付時間> 営業日の午前9時～午後5時

インターネットホームページ <http://www.nomura-am.co.jp/>

### 3【資産管理等の概要】

#### (1)【資産の評価】

#### <基準価額の計算方法>

基準価額とは、計算日において、信託財産に属する資産(受入担保金代用有価証券を除きます。)を法令および一般社団法人投資信託協会規則に従って時価または一部償却原価法により評価して得た信託財産の資産総額から負債総額を控除した金額(「純資産総額」といいます。)を、計算日における受益権口数で除した100口当りの金額をいいます。

信託財産に属する株式(交換の実行に係る株式で、受益者に対し未交付のもの(株式の振替制度移行後においては、振替機関等の受益者の口座に未振替のものとし、)を除く)の時価評価は、原則として、金融商品取引所の終値(終値のないものについてはそれに準ずる価額)により評価するものとします。

ファンドの基準価額については下記の照会先までお問い合わせ下さい。

野村アセットマネジメント株式会社

サポートダイヤル 0120-753104 (フリーダイヤル)

<受付時間> 営業日の午前9時～午後5時

インターネットホームページ <http://www.nomura-am.co.jp/>

#### <追加信託金額の計理処理について>

( )追加信託に相当する金額は、追加信託を行なう日の前日の基準価額に、当該追加信託にかかる受益権の口数を乗じて得た額に前記「1 申込(販売)手続等 (2)」中の経費に相当する金額を加えた額とします。

( )追加信託に相当する金額は、当該金額と元本に相当する金額との差額を追加信託差金として処理します。

#### <受益権と株式の交換の計理処理について>

受益権と株式の交換にあっては、交換必要口数(交換の請求を行なった受益者がTOPIX構成銘柄の発行会社等である場合において受益権を返還する場合は、当該受益権の口数を控除して得た口数)に交換請求受付日の基準価額を乗じて得た金額と元本に相当する金額との差額を交換(解約)差金として処理します。

#### (2)【保管】

ファンドの受益権の帰属は、振替機関等の振替口座簿に記載または記録されることにより定まり、受益証券を発行しませんので、受益証券の保管に関する該当事項はありません。

#### (3)【信託期間】

無期限とします(2001年7月11日設定)。

#### (4)【計算期間】

毎年7月11日から翌年7月10日までとします。

なお、最終計算期間の終了日は、この信託が終了する場合における信託期間の終了日とします。



## (5) 【その他】

## (a) ファンドの繰上償還条項

( ) 委託者は、信託財産の一部を受益権と交換することにより、受益権の口数が300万口を下回るようになった場合、または、この信託契約を解約することが受益者のため有利であると認めるときは、受託者と合意のうえ、この信託契約を解約し信託を終了させることができます。この場合において、委託者は、あらかじめ、解約しようとする旨を監督官庁に届け出ます。

( ) 委託者は、受益権を上場したすべての金融商品取引所において上場廃止になったときまたはTOPIXが廃止されたときは、受託者と合意のうえ、この信託契約を解約し信託を終了させます。この場合において、委託者は、あらかじめ、解約しようとする旨を監督官庁に届け出ます。

## (b) 信託期間の終了

( ) 委託者は、上記「(a)ファンドの繰上償還条項」に従い信託期間を終了させるには、上記「(a)ファンドの繰上償還条項」( )および( )の事項について、あらかじめ、解約しようとする旨を公告し、かつ、その旨を記載した書面をこの信託契約に係る知られたる受益者に対して交付します。ただし、この信託契約に係るすべての受益者に対して書面を交付したときは、原則として、公告を行いません。

( ) 上記( )の公告および書面には、受益者で異議のある者は一定の期間内に委託者に対して異議を述べるべき旨を付記します。なお、一定の期間は一月を下らないものとします。

( ) 上記( )の一定の期間内に異議を述べた受益者の受益権の口数が受益権の総口数の二分の一を超えるときは、上記「(a)ファンドの繰上償還条項」( )の信託契約の解約をしません。

( ) 委託者は、この信託契約の解約をしないこととしたときは、解約しない旨およびその理由を公告し、かつ、これらの事項を記載した書面をこの信託契約に係る知られたる受益者に対して交付します。ただし、この信託契約に係るすべての受益者に対して書面を交付したときは、原則として、公告を行いません。

( ) 上記( )から( )までの規定は、「(a)ファンドの繰上償還条項」( )の規定に基づいてこの信託契約を解約する場合には適用しません。また、信託財産の状態に照らし、真にやむを得ない事情が生じている場合であって、上記( )の一定の期間が一月を下らずにその公告および書面の交付を行うことが困難な場合も同じとします。

( ) 委託者は、監督官庁よりこの信託契約の解約の命令を受けたときは、その命令にしたがい、信託契約を解約し信託を終了させます。

## (c) 信託約款の変更

( ) 委託者は、受託者と合意のうえ、この信託約款を変更することができるものとし、あらかじめ、変更しようとする旨およびその内容を監督官庁に届け出ます。

( ) 委託者は、上記( )の変更事項のうち、その内容が重大なものについて、あらかじめ、変更しようとする旨およびその内容を公告し、かつ、これらの事項を記載した書面をこの信託約款に係る知られたる受益者に対して交付します。ただし、この信託約款に係るすべての受益者に対して書面を交付したときは、原則として、公告を行いません。

( ) 上記( )の公告および書面には、受益者で異議のある者は一定の期間内に委託者に対して異議を述べるべき旨を付記します。なお、一定の期間は一月を下らないものとします。

( ) 上記( )の一定の期間内に異議を述べた受益者の受益権の口数が受益権の総口数の二分の一を超え

るときは、上記( )の信託約款の変更をしません。

( )委託者は、当該信託約款の変更をしないこととしたときは、変更しない旨およびその理由を公告し、かつ、これらの事項を記載した書面を知られたる受益者に対して交付します。ただし、全ての受益者に対して書面を交付したときは、原則として、公告を行いません。

( )委託者は、監督官庁の命令に基づいてこの信託約款を変更しようとするときは、上記( )から( )までの規定にしたがいます。

(d) 公告

委託者が受益者に対してする公告は、電子公告の方法により行ない、次のアドレスに掲載します。

<http://www.nomura-am.co.jp/>

なお、電子公告による公告をすることができない事故その他やむを得ない事由が生じた場合の公告は、日本経済新聞に掲載します。

(e) 反対者の買取請求権

ファンドの信託契約の解約または信託約款の変更を行なう場合において、一定の期間内に委託者に対して異議を述べた受益者は、受託者に対し、自己に帰属する受益権を、信託財産をもって買取すべき旨を請求することができます。この買取請求権の内容および買取請求の手續に関する事項は、前述の「(b)信託期間の終了」( )または「(c)信託約款の変更」( )に規定する公告または書面に付記します。

(f) 金融商品取引所への上場

委託者は、この信託の受益権について、別に定める金融商品取引所へ上場申請を行なうものとし、当該受益権は、当該金融商品取引所の定める諸規則等に基づき当該金融商品取引所の承認を得たうえで、当該金融商品取引所へ上場されるものとし、

委託者は、この信託の受益権が上場された場合には、上記の金融商品取引所の定める諸規則等を遵守し、当該金融商品取引所が諸規則等に基づいて行なう受益権に対する上場廃止または売買取引の停止その他の措置に従うものとし、

(g) 信託財産の登記等および記載等の留保等

( )信託の登記または登録をすることができる信託財産については、信託の登記または登録をすることとします。ただし、受託者が認める場合は、信託の登記または登録を留保することがあります。

( )上記( )ただし書きにかかわらず、受益者保護のために委託者または受託者が必要と認めるときは、速やかに登記または登録をするものとし、

( )信託財産に属する旨の記載または記録をすることができる信託財産については、信託財産に属する旨の記載または記録をするとともに、その計算を明らかにする方法により分別して管理するものとします。ただし、受託者が認める場合は、その計算を明らかにする方法により分別して管理することがあります。

( )動産(金銭を除きます。)については、外形上区別することができる方法によるほか、その計算を明らかにする方法により分別して管理することがあります。

(h) 株式の売却の指図

委託者は、信託財産に属する株式の売却の指図ができます。

(i) 再投資の指図

委託者は、株式の売却代金、株式の清算分配金、株式の配当金およびその他の収入金を再投資することの指図ができます。ただし、株式の配当金については、「第1ファンドの状況 2 投資方針 (2)投資対象 金融商品および先物取引の指図範囲」に定める第1号から第4号までの金融商品による運用に限るものとし、

## (j) 受託者による資金立替え

信託財産に属する株式について、新株発行または株式割当がある場合で、委託者の申出があるときは、受託者は資金の立替えをすることができます。

信託財産に属する株式の清算分配金、株式の配当金およびその他の未収入金で、信託終了日までにその金額を見積りうるものがあるときは、受託者がこれを立替えて信託財産に繰り入れることができます。

立替金の決済および利息については、受託者と委託者との協議によりそのつど別にこれを定めます。

## (k) 委託者の登録取消等に伴う取扱い

( ) 委託者が監督官庁より登録の取消を受けたとき、解散したときまたは業務を廃止したときは、委託者は、この信託契約を解約し、信託を終了させます。

( ) 上記( )にかかわらず、監督官庁がこの信託契約に関する委託者の業務を他の投資信託委託会社に引き継ぐことを命じたときは、この信託は、「(c)信託約款の変更」( )に該当する場合を除き、当該投資信託委託会社と受託者との間において存続します。

## (l) 委託者の事業譲渡および承継に伴う取扱い

( ) 委託者は、事業の全部または一部を譲渡することがあり、これに伴ない、この信託契約に関する事業を譲渡することがあります。

( ) 委託者は、分割により事業の全部または一部を承継させることがあり、これに伴い、この信託契約に関する事業を承継させることがあります。

## (m) 受託者の辞任および解任に伴う取扱い

受託者は、委託者の承諾を受けてその任務を辞任することができます。受託者がその任務に背いた場合、その他重要な事由が生じたときは、委託者または受益者は、裁判所に受託者の解任を請求することができます。受託者が辞任した場合、または裁判所が受託者を解任した場合において、委託者は「(c)信託約款の変更」の規定にしたがい、新受託者を選任します。委託者が新受託者を選任できないときは、委託者はこの信託契約を解約し、信託を終了させます。

## (n) 受益権の分割および再分割、信託日時の異なる受益権の内容

委託者は、信託契約締結日の受益権については当初設定口数に、追加信託によって生じた受益権については、これを追加信託のつど追加口数に、それぞれ均等に分割します。

信託の受益権は、信託の日時を異にすることにより差異を生ずることはありません。

## (o) 信託約款に関する疑義の取扱い

この信託約款の解釈について疑義を生じたときは、委託者と受託者との協議により定めます。

## (p) 関係法人との契約の更新に関する手続

委託者と販売会社との間で締結する「募集・販売等に関する契約」は、契約終了の3ヵ月前までに当事者の一方から別段の意思表示のないときは、原則1年毎に自動的に更新されるものとします。

## 4【受益者の権利等】

受益者の有する主な権利は次の通りです。

収益分配金に対する請求権および名義登録

(a) 収益分配金は、計算期間終了日現在において、氏名または名称、住所および個人番号または法人番号（個人番号もしくは法人番号を有しない者または当該収益分配金につき租税特別措置法第9条の3の第1項に規定する支払の取扱者を通じて交付を受ける者にあつては、氏名または名称および住所とします。）が受託者に登録されている者を、計算期間終了日現在における受益者とし（以下「名義

登録受益者」といいます。)、当該名義登録受益者に支払います。この場合、名義登録受益者が計算期間終了日現在における振替制度移行後も受益証券を保有している所有者と異なる場合であっても、受託者は、当該所有者に対して収益分配金の支払いおよびその他損害についてその責を負わないものとし、\*。

受益者は、原則として、上記の登録をこの信託の受益権が上場されている金融商品取引所の会員(口座管理機関であるものに限る。以下同じ。)を経由して行なうものとし、この場合、当該会員は、当該会員が独自に定める手数料および当該手数料にかかる消費税等に相当する金額を徴することができるものとし、ただし、証券金融会社等は登録を受託者に対して直接に行なうことができます。

名義登録の手続きは、毎計算期間の末日の翌日から30日間停止します。この場合、委託者は、予め公告を行なうものとし、ただし、社振法関係法令等に基づき振替機関等の振替口座簿に記載または記録されている受益権の名義登録の手続きは原則として以下の通りとし、この信託の受益権の全てが振替受益権である場合には、原則として上記の公告を行ないません。

- ( ) 当該受益権は、上記当該会員の振替口座簿に口数が記載または記録されることにより、当該振替口座簿に記載または記録された口数に応じた受益権が帰属します。
- ( ) 当該会員は、計算期間終了日までに当該会員にかかる受益者の氏名または名称、住所および個人番号または法人番号(個人番号もしくは法人番号を有しない者または収益分配金につき租税特別措置法第9条の3の2第1項に規定する支払の取扱者を通じて交付を受ける者あつては、氏名または名称および住所とします。)ならびにその他受託者が定める事項を書面等により受託者に届け出るものとし、また、届け出た内容に変更が生じた場合は、当該会員所定の方法による当該受益者からの申し出にもとづき、当該会員はこれを受託者に通知するものとし、\*。
- ( ) 当該会員は、計算期間終了日現在の当該会員にかかる上記( )の受益者の振替機関の定める事項を(当該会員が直接口座管理機関でない場合はその上位機関を通じて)振替機関に報告するとともに、振替機関はこれを受託者に通知するものとし、

\* 2016年1月1日以後に行なう受託者への登録について適用し、同日以前に行なった受託者への登録については、なお従前の例によるものとし、

2016年1月1日以前に受託者への氏名または名称および住所の登録を行なった者は、同日から3年を経過した日以後最初に到来する計算期間の終了する日(同日において個人番号または法人番号を有しない者あつては、行政手続における特定の個人を識別するための番号の利用等に関する法律(平成25年法律第27号)の規定により同日以後に個人番号または法人番号が初めて通知された日から一月を経過する日とします。)までに、受託者に個人番号または法人番号の登録を行なうものとし、

この信託契約締結当初および2008年1月4日以前の追加信託時の受益者については、上記の登録を行なったうえで受益証券を交付し、2008年1月4日以降の追加信託時の受益者については、上記の登録を行なったうえで振替機関等の振替口座簿に記載または記録されます。

収益分配金の支払いは、原則として毎計算期間終了後40日以内の委託者の指定する日に、受益者が登録の際にあらかじめ指定する預金口座に当該収益分配金を振り込む方式により行なうものとし、なお、名義登録受益者があらかじめ預金口座を指定していない場合は、当該名義登録受益者に対する収益分配金の支払いの開始が遅れる場合がありますので、ご留意ください。

また、上記の方式のほか、名義登録受益者が当該会員と別途収益分配金の取り扱いに係る契約を締結している場合は、収益分配金は当該契約にしたがい支払われるものとし、

詳しくは、当該会員にお問い合わせください。

(b) 受託者は、支払開始日から5年経過した後に、収益分配金の未払残高があるときは、当該金額を

委託者に交付するものとします。

受託者は、委託者に収益分配金を交付した後は、当該交付に係る金額に関する受益者に対する支払いにつき、その責に任じません。

受益者が収益分配金について支払開始日から5年間その支払いを請求しないときは、その権利を失い、委託者に帰属します。

#### 信託終了時の交換等

委託者は、この信託が終了するときは、200万口以上の受益権を有する受益者に対しては、信託終了日の5営業日前の日における当該受益権の信託財産に対する持分に相当する株式を当該受益権として振替口座等に記載または記録されている振替受益権または当該受益権を表示する受益証券と引換えに交換するものとします。

ただし、TOPIX構成銘柄である株式の発行会社等である受益者が交換する場合には、委託者は当該発行会社の株式の個別時価総額に相当する口数の受益権を買取することを受託者に指図します。この場合の個別時価総額は、信託終了日の4営業日前の寄付き以降成行きの方法によって当該株式を売却した額(売却に伴う売買委託手数料等を控除した後の金額)とします。

交換は、販売会社の営業所において行なうものとします。

受益者が取得する銘柄・株数は、信託終了日の5営業日前の日のファンドの保有銘柄および基準価額に基づいて計算された株数とし、取引所売買単位の整数倍とします。なお、銘柄毎の交換株数の計算方法は、「第2 管理及び運営 2 換金(解約)手続等 (b)受益権と信託財産に属する株式との交換」に記載されている交換で交付する銘柄・株数の計算に準じて行ないます。

販売会社は、受益者に交換を行なうとき、当該受益者から、販売会社が独自に定める手数料および当該手数料に係る消費税等に相当する金額を徴することができるものとします。

委託者は、信託終了日の4営業日前の日以降、交換によって抹消されることとなる振替受益権と同口数の受益権および交換によって信託財産が取得した受益証券により表示された受益権（各受益権について信託財産が買取った受益権を含みます。）を失効したものとして取扱うこととし、受託者は、当該受益権にかかる振替受益権が交換株式の振替日に抹消済みであることを確認するものとします。

上記にかかわらず、次の場合には信託終了日の基準価額をもとに販売会社はその受益権を買取る事を原則とします。

- 1 受益者の有する口数から株式の交換に要した口数を控除した後に残余の口数を生じた場合の残余の口数の振替受益権または受益証券
- 2 200万口に満たない振替受益権または受益証券(取引所売買単位未満の振替受益権または受益証券を含みます。)

販売会社は、受益者に買取りを行なうとき、当該受益者から、販売会社が独自に定める手数料および当該手数料に係る消費税等に相当する金額を徴することができるものとします。

株式の交換は、振替受益権については原則として受託者が交換のための振替受益権の抹消の申請が振替機関に受け付けられたことを確認した日の翌営業日から、また、受益証券については交換する受益証券が受託者に提供されたことが確認された日から起算して3営業日目から行ないます。

信託財産が買取った受益権については、個別時価総額が確定した日から起算して4営業日目に金銭の交付を行ないます。

受益者が、株式の交換について、交換開始日から10年間その交換の請求をしないときは、その権利を失い、委託者に帰属します。

### 第3【ファンドの経理状況】

#### TOPIX連動型上場投資信託

(1)当ファンドの財務諸表は、「財務諸表等の用語、様式及び作成方法に関する規則」(昭和38年大蔵省令第59号)(以下「財務諸表等規則」という。)ならびに同規則第2条の2の規定により、「投資信託財産の計算に関する規則」(平成12年総理府令第133号)(以下「投資信託財産計算規則」という。)に基づいて作成しております。なお、財務諸表に記載している金額は、円単位で表示しております。

(2)当ファンドは、金融商品取引法第193条の2第1項の規定に基づき、第17期計算期間(2017年7月11日から2018年7月10日まで)の財務諸表について、EY新日本有限責任監査法人による監査を受けております。

#### 1【財務諸表】

## ( 1 ) 【貸借対照表】

( 単位：円 )

	第16期 (2017年 7月10日現在)	第17期 (2018年 7月10日現在)
<b>資産の部</b>		
<b>流動資産</b>		
コール・ローン	633,821,087,712	855,458,816,957
株式	5,159,158,835,900	7,574,174,835,080
新株予約権証券	11,891,400	-
派生商品評価勘定	282,355,580	-
未収入金	429,563,100	80,835,987,810
未収配当金	5,631,885,859	9,397,816,341
未収利息	15,705,228	20,266,169
その他未収収益	389,465,150	489,970,619
差入委託証拠金	3,877,844,100	11,030,304,540
流動資産合計	5,803,618,634,029	8,531,407,997,516
<b>資産合計</b>		
	5,803,618,634,029	8,531,407,997,516
<b>負債の部</b>		
<b>流動負債</b>		
派生商品評価勘定	10,185,900	4,027,416,510
未払金	89,163,598	1,405,131,000
未払収益分配金	82,064,903,336	133,901,449,987
未払受託者報酬	1,173,257,958	1,842,845,283
未払委託者報酬	2,174,051,224	3,447,848,738
未払利息	863,212	1,729,198
有価証券貸借取引受入金	513,172,019,408	675,567,464,552
その他未払費用	623,780,119	963,620,706
流動負債合計	599,308,224,755	821,157,505,974
<b>負債合計</b>		
	599,308,224,755	821,157,505,974
<b>純資産の部</b>		
<b>元本等</b>		
元本	3,945,428,045,000	5,487,764,343,750
<b>剰余金</b>		
期末剰余金又は期末欠損金 ( )	1,258,882,364,274	2,222,486,147,792
( 分配準備積立金 )	81,068,774	201,452,368
元本等合計	5,204,310,409,274	7,710,250,491,542
<b>純資産合計</b>		
	5,204,310,409,274	7,710,250,491,542
<b>負債純資産合計</b>		
	5,803,618,634,029	8,531,407,997,516

## （２）【損益及び剰余金計算書】

（単位：円）

	第16期		第17期	
	自	2016年 7月11日 至 2017年 7月10日	自	2017年 7月11日 至 2018年 7月10日
<b>営業収益</b>				
受取配当金		81,229,020,042		135,642,788,590
有価証券売買等損益		975,139,957,973		312,442,429,890
派生商品取引等損益		17,432,520,072		7,361,075,040
その他収益		6,796,092,461		8,744,853,196
営業収益合計		1,080,597,590,548		464,191,146,716
<b>営業費用</b>				
支払利息		280,774,374		257,363,510
受託者報酬		1,988,575,397		3,344,426,177
委託者報酬		3,686,107,188		6,265,555,259
その他費用		661,882,701		1,013,190,279
営業費用合計		6,055,790,912		10,365,808,205
営業利益又は営業損失（ ）		1,074,541,799,636		453,825,338,511
経常利益又は経常損失（ ）		1,074,541,799,636		453,825,338,511
当期純利益又は当期純損失（ ）		1,074,541,799,636		453,825,338,511
一部交換に伴う当期純利益金額の分配額又は一部交換に伴う当期純損失金額の分配額（ ）		-		-
期首剰余金又は期首欠損金（ ）		42,814,159,459		1,258,882,364,274
剰余金増加額又は欠損金減少額		402,007,158,143		799,534,421,224
当期追加信託に伴う剰余金増加額又は欠損金減少額		402,007,158,143		799,534,421,224
剰余金減少額又は欠損金増加額		92,787,530,710		155,854,526,230
当期一部交換に伴う剰余金減少額又は欠損金増加額		92,787,530,710		155,854,526,230
分配金		82,064,903,336		133,901,449,987
期末剰余金又は期末欠損金（ ）		1,258,882,364,274		2,222,486,147,792



## （ 3 ）【注記表】

## （ 重要な会計方針に係る事項に関する注記 ）

1. 運用資産の評価基準及び評価方法	株式、新株予約権証券 原則として時価で評価しております。 時価評価にあたっては、市場価格のある有価証券についてはその最終相場（計算日に最終相場のない場合には、直近の日の最終相場）で評価しております。 先物取引 取引所の発表する計算日の清算値段を用いております。
2. 費用・収益の計上基準	受取配当金 原則として配当落ち日において、確定配当金額又は予想配当金額を計上しております。 投資信託受益証券については、原則として収益分配金落ち日において、当該収益分配金額を計上しております。 有価証券売買等損益 約定日基準で計上しております。 派生商品取引等損益 約定日基準で計上しております。
3. 金融商品の時価等に関する事項の補足説明	金融商品の時価には、市場価格に基づく価額のほか、市場価格がない場合には合理的に算定された価額が含まれております。当該価額の算定においては一定の前提条件等を採用しているため、異なる前提条件等によった場合、当該価額が異なることもあります。 また、デリバティブ取引に関する契約額等は、あくまでもデリバティブ取引における名目的な契約額または計算上の想定元本であり、当該金額自体がデリバティブ取引の市場リスクの大きさを示すものではありません。
4. その他	当ファンドの計算期間は、信託約款の規定により、2017年 7月11日から2018年 7月10日までとなっております。

## （ 貸借対照表に関する注記 ）

第16期 2017年 7月10日現在	第17期 2018年 7月10日現在
1. 計算期間の末日における受益権の総数 3,156,342,436口	1. 計算期間の末日における受益権の総数 4,390,211,475口
2. 計算期間の末日における1単位当たりの純資産の額 1口当たり純資産額 1,648.84円 (100口当たり純資産額) (164,884円)	2. 計算期間の末日における1単位当たりの純資産の額 1口当たり純資産額 1,756.24円 (100口当たり純資産額) (175,624円)
3. 有価証券の消費貸借契約により貸し付けた有価証券 488,138,835,840円	3. 有価証券の消費貸借契約により貸し付けた有価証券 653,960,566,880円

## （ 損益及び剰余金計算書に関する注記 ）

第16期 自 2016年 7月11日 至 2017年 7月10日	第17期 自 2017年 7月11日 至 2018年 7月10日

1. 分配金の計算過程			1. 分配金の計算過程		
項目			項目		
当期配当等収益額	A	88,305,886,877円	当期配当等収益額	A	144,645,005,296円
分配準備積立金	B	176,650,519円	分配準備積立金	B	81,068,774円
配当等収益合計額	C=A+B	88,482,537,396円	配当等収益合計額	C=A+B	144,726,074,070円
経費	D	6,336,565,286円	経費	D	10,623,171,715円
収益分配可能額	E=C-D	82,145,972,110円	収益分配可能額	E=C-D	134,102,902,355円
収益分配金	F	82,064,903,336円	収益分配金	F	133,901,449,987円
次期繰越金(分配準備積立金)	G=E-F	81,068,774円	次期繰越金(分配準備積立金)	G=E-F	201,452,368円
口数	H	3,156,342,436口	口数	H	4,390,211,475口
100口当たり分配金	I=F/H×100	2,600円	100口当たり分配金	I=F/H×100	3,050円

## (金融商品に関する注記)

## (1)金融商品の状況に関する事項

第16期 自 2016年 7月11日 至 2017年 7月10日	第17期 自 2017年 7月11日 至 2018年 7月10日
<p>1. 金融商品に対する取組方針</p> <p>当ファンドは、投資信託及び投資法人に関する法律第2条第4項に定める証券投資信託であり、信託約款に規定する運用の基本方針に従い、有価証券等の金融商品に対して投資として運用することを目的としております。</p> <p>2. 金融商品の内容及びその金融商品に係るリスク</p> <p>当ファンドが保有する金融商品の種類は、有価証券、デリバティブ取引、コール・ローン等の金銭債権及び金銭債務であります。</p> <p>当ファンドが保有する有価証券の詳細は、(その他の注記)の2 有価証券関係に記載しております。</p> <p>これらは、株価変動リスクなどの市場リスク、信用リスク及び流動性リスクにさらされております。</p> <p>当ファンドは、信託財産に属する資産の効率的な運用に資することを目的として、株価指数先物取引を行っております。当該デリバティブ取引は、対象とする株価指数等に係る価格変動リスクを有しております。</p> <p>3. 金融商品に係るリスク管理体制</p>	<p>1. 金融商品に対する取組方針</p> <p>同左</p> <p>2. 金融商品の内容及びその金融商品に係るリスク</p> <p>同左</p> <p>3. 金融商品に係るリスク管理体制</p>

<p>委託会社においては、独立した投資リスク管理に関する委員会を設け、パフォーマンスの考査及び運用リスクの管理を行なっております。</p> <p>市場リスクの管理 市場リスクに関しては、資産配分等の状況を常時、分析・把握し、投資方針に沿っているか等の管理を行なっております。</p> <p>信用リスクの管理 信用リスクに関しては、発行体や取引先の財務状況等に関する情報収集・分析を常時、継続し、格付等の信用度に応じた組入制限等の管理を行なっております。</p> <p>流動性リスクの管理 流動性リスクに関しては、必要に応じて市場流動性の状況を把握し、取引量や組入比率等の管理を行なっております。</p>	同左
---	----

## (2)金融商品の時価等に関する事項

第16期 2017年 7月10日現在	第17期 2018年 7月10日現在
<p>1. 貸借対照表計上額、時価及び差額 貸借対照表上の金融商品は原則としてすべて時価で評価しているため、貸借対照表計上額と時価との差額はありません。</p> <p>2. 時価の算定方法 株式、新株予約権証券 （重要な会計方針に係る事項に関する注記）に記載しております。</p> <p>派生商品評価勘定 デリバティブ取引については、（その他の注記）の 3 デリバティブ取引関係に記載しております。</p> <p>コール・ローン等の金銭債権及び金銭債務 これらの科目は短期間で決済されるため、帳簿価額は時価と近似していることから、当該帳簿価額を時価としております。</p>	<p>1. 貸借対照表計上額、時価及び差額 同左</p> <p>2. 時価の算定方法 株式 （重要な会計方針に係る事項に関する注記）に記載しております。</p> <p>派生商品評価勘定 デリバティブ取引については、（その他の注記）の 3 デリバティブ取引関係に記載しております。</p> <p>コール・ローン等の金銭債権及び金銭債務 これらの科目は短期間で決済されるため、帳簿価額は時価と近似していることから、当該帳簿価額を時価としております。</p>

## （関連当事者との取引に関する注記）

第16期 自 2016年 7月11日 至 2017年 7月10日	第17期 自 2017年 7月11日 至 2018年 7月10日
市場価格その他当該取引に係る公正な価格を勘案して、一般の取引条件と異なる関連当事者との取引は行なわれていないため、該当事項はございません。	同左

## （その他の注記）

## 1 元本の移動

第16期 自 2016年 7月11日 至 2017年 7月10日		第17期 自 2017年 7月11日 至 2018年 7月10日	
期首元本額	2,529,688,320,000円	期首元本額	3,945,428,045,000円
期中追加設定元本額	1,911,891,750,000円	期中追加設定元本額	1,914,752,000,000円
期中一部交換元本額	496,152,025,000円	期中一部交換元本額	372,415,701,250円

## 2 有価証券関係

## 売買目的有価証券

種類	第16期 自 2016年 7月11日 至 2017年 7月10日	第17期 自 2017年 7月11日 至 2018年 7月10日
	損益に含まれた評価差額（円）	
株式	892,011,509,983	268,567,016,716
新株予約権証券	11,891,400	-
合計	892,023,401,383	268,567,016,716

## 3 デリバティブ取引関係

## デリバティブ取引の契約額等、時価及び評価損益

種類	第16期(2017年 7月10日現在)				第17期(2018年 7月10日現在)			
	契約額等（円）		時価（円）	評価損益（円）	契約額等（円）		時価（円）	評価損益（円）
		うち1年 超				うち1年 超		
市場取引								
株値指数先物取引								
買建	44,503,534,100	-	44,777,050,000	272,169,680	139,580,729,540	-	135,557,150,000	4,027,416,510
合計	44,503,534,100	-	44,777,050,000	272,169,680	139,580,729,540	-	135,557,150,000	4,027,416,510

(注) 時価の算定方法

## 1 先物取引

国内先物取引について

先物の評価においては、取引所の発表する計算日の清算値段を用いております。

上記取引でヘッジ会計が適用されているものはございません。

## (4) 【附属明細表】

## 第1 有価証券明細表

## (1) 株式(2018年7月10日現在)

種類	通貨	銘柄	株式数	評価額		備考
				単価	金額	
株式	日本円	極洋	136,300	3,405.00	464,101,500	貸付有価証券 6,900株（1,300株）
		日本水産	3,897,200	531.00	2,069,413,200	貸付有価証券 177,700株
		マルハニチロ	656,800	4,045.00	2,656,756,000	貸付有価証券 37,500株
		カネコ種苗	118,600	1,661.00	196,994,600	貸付有価証券 2,100株（1,100株）
		サカタのタネ	511,000	4,080.00	2,084,880,000	貸付有価証券 83,500株（5,000株）
		ホクト	352,100	1,952.00	687,299,200	貸付有価証券 25,400株
		ホクリヨウ	56,800	860.00	48,848,000	貸付有価証券 600株（600株）
		住石ホールディングス	904,100	148.00	133,806,800	貸付有価証券 742,800株（146,100株）
		日鉄鉱業	96,200	5,280.00	507,936,000	
		三井松島産業	175,500	1,677.00	294,313,500	
		国際石油開発帝石	16,837,500	1,180.50	19,876,668,750	貸付有価証券 290,400株
		石油資源開発	548,400	2,840.00	1,557,456,000	貸付有価証券 153,200株（5,400株）
		K & Oエナジーグループ	203,800	1,850.00	377,030,000	貸付有価証券 200株
		ヒノキヤグループ	87,900	2,991.00	262,908,900	貸付有価証券 26,200株
		ショーボンドホールディングス	326,700	7,830.00	2,558,061,000	貸付有価証券 72,900株（3,200株）
		ミライト・ホールディングス	1,065,000	1,631.00	1,737,015,000	貸付有価証券 760,300株（80,700株）
		タマホーム	259,600	964.00	250,254,400	貸付有価証券 25,000株（5,000株）
		サンヨーホームズ	60,500	1,097.00	66,368,500	貸付有価証券 19,800株（100株）
日本アクア	99,700	355.00	35,393,500	貸付有価証券 70,200株（900株）		

ファーストコーポレーション	115,400	1,088.00	125,555,200	貸付有価証券 62,400株（1,100株）
ベステラ	64,100	1,543.00	98,906,300	貸付有価証券 52,700株（3,700株）
T A T E R U	330,700	1,640.00	542,348,000	貸付有価証券 266,200株（150,400株）
ダイセキ環境ソリューション	80,700	998.00	80,538,600	貸付有価証券 47,900株（800株）
第一カッター興業	46,100	2,395.00	110,409,500	貸付有価証券 36,600株
安藤・間	2,694,000	1,031.00	2,777,514,000	貸付有価証券 603,600株（86,600株）
東急建設	1,331,700	1,105.00	1,471,528,500	貸付有価証券 91,600株
コムシスホールディングス	1,217,600	2,817.00	3,429,979,200	貸付有価証券 50,000株（12,100株）
ミサワホーム	289,300	921.00	266,445,300	貸付有価証券 20,200株（2,800株）
ピーアールホールディングス	342,800	489.00	167,629,200	貸付有価証券 17,900株（3,400株）
高松コンストラクショングループ	223,800	3,170.00	709,446,000	
東建コーポレーション	129,300	8,420.00	1,088,706,000	貸付有価証券 48,500株
ソネック	43,200	865.00	37,368,000	貸付有価証券 4,900株（1,200株）
ヤマウラ	162,000	868.00	140,616,000	貸付有価証券 16,300株（1,600株）
大成建設	3,447,200	6,150.00	21,200,280,000	貸付有価証券 3,800株
大林組	10,384,500	1,132.00	11,755,254,000	貸付有価証券 59,300株
清水建設	10,592,300	1,175.00	12,445,952,500	貸付有価証券 243,700株（105,500株）
飛島建設	3,149,900	213.00	670,928,700	貸付有価証券 79,500株（79,500株）
長谷工コーポレーション	4,040,600	1,481.00	5,984,128,600	貸付有価証券 66,700株
松井建設	381,400	922.00	351,650,800	貸付有価証券 2,400株（900株）

銭高組	49,400	5,470.00	270,218,000	貸付有価証券 500株(500株)
鹿島建設	15,218,000	862.00	13,117,916,000	貸付有価証券 112,000株
不動テトラ	2,619,800	208.00	544,918,400	貸付有価証券 26,000株(26,000株)
大末建設	112,000	1,293.00	144,816,000	貸付有価証券 14,300株(2,700株)
鉄建建設	210,500	2,999.00	631,289,500	貸付有価証券 2,000株(2,000株)
西松建設	800,100	3,115.00	2,492,311,500	貸付有価証券 7,400株
三井住友建設	2,497,400	785.00	1,960,459,000	貸付有価証券 4,900株
大豊建設	1,255,000	668.00	838,340,000	貸付有価証券 12,000株(12,000株)
前田建設工業	2,469,200	1,279.00	3,158,106,800	貸付有価証券 33,500株
佐田建設	223,400	479.00	107,008,600	貸付有価証券 5,100株(3,700株)
ナカノフドー建設	264,800	679.00	179,799,200	貸付有価証券 2,600株(2,600株)
奥村組	569,600	3,660.00	2,084,736,000	貸付有価証券 3,300株
東鉄工業	415,700	3,465.00	1,440,400,500	貸付有価証券 59,600株(4,100株)
イチケン	62,800	2,572.00	161,521,600	
浅沼組	1,225,000	402.00	492,450,000	
戸田建設	4,024,700	953.00	3,835,539,100	貸付有価証券 13,000株
熊谷組	543,400	3,945.00	2,143,713,000	貸付有価証券 15,100株(5,400株)
青木あすなる建設	226,800	1,016.00	230,428,800	貸付有価証券 300株
北野建設	722,000	441.00	318,402,000	
植木組	42,900	2,636.00	113,084,400	貸付有価証券 1,200株(200株)
三井ホーム	446,000	680.00	303,280,000	
矢作建設工業	470,800	896.00	421,836,800	貸付有価証券 4,600株(4,600株)
ピーエス三菱	410,100	634.00	260,003,400	貸付有価証券 3,600株

日本ハウスホールディングス	661,600	567.00	375,127,200	貸付有価証券 64,500株(32,700株)
大東建託	1,233,600	18,240.00	22,500,864,000	貸付有価証券 290,700株(12,400株)
新日本建設	412,100	1,239.00	510,591,900	
N I P P O	802,000	2,036.00	1,632,872,000	貸付有価証券 1,800株
東亜道路工業	70,100	3,885.00	272,338,500	貸付有価証券 3,900株(600株)
前田道路	1,084,200	2,097.00	2,273,567,400	貸付有価証券 10,400株(10,000株)
日本道路	93,700	5,860.00	549,082,000	貸付有価証券 900株(900株)
東亜建設工業	280,600	2,675.00	750,605,000	貸付有価証券 90,300株(2,700株)
若築建設	186,600	1,701.00	317,406,600	貸付有価証券 1,800株(1,800株)
東洋建設	1,086,600	475.00	516,135,000	
五洋建設	4,116,500	709.00	2,918,598,500	貸付有価証券 110,800株(41,000株)
世紀東急工業	465,300	714.00	332,224,200	貸付有価証券 1,000株
福田組	112,100	6,230.00	698,383,000	貸付有価証券 1,000株
住友林業	2,213,000	1,694.00	3,748,822,000	貸付有価証券 285,500株(1,000株)
日本基礎技術	384,800	390.00	150,072,000	貸付有価証券 7,300株(5,600株)
日成ビルド工業	511,800	1,197.00	612,624,600	貸付有価証券 58,900株
ヤマダ・エスバイエルホーム	1,566,000	72.00	112,752,000	貸付有価証券 822,000株(18,000株)
巴コーポレーション	430,200	463.00	199,182,600	貸付有価証券 10,800株
大和ハウス工業	10,228,300	3,859.00	39,471,009,700	貸付有価証券 77,400株
ライト工業	665,600	1,210.00	805,376,000	貸付有価証券 6,600株(6,600株)
積水ハウス	11,266,300	1,923.50	21,670,728,050	



日特建設	295,000	681.00	200,895,000	貸付有価証券 1,500株
北陸電気工事	191,700	1,085.00	207,994,500	
ユアテック	485,100	877.00	425,432,700	貸付有価証券 68,900株（4,700株）
西部電気工業	57,700	3,730.00	215,221,000	貸付有価証券 500株（500株）
四電工	52,600	2,634.00	138,548,400	貸付有価証券 500株（500株）
中電工	446,300	2,814.00	1,255,888,200	貸付有価証券 10,400株（4,400株）
関電工	1,378,800	1,203.00	1,658,696,400	貸付有価証券 26,300株（13,700株）
きんでん	2,302,400	1,784.00	4,107,481,600	貸付有価証券 1,200株
東京エネシス	393,300	1,204.00	473,533,200	貸付有価証券 3,900株（3,900株）
トーエネック	97,400	3,465.00	337,491,000	貸付有価証券 2,100株（900株）
住友電設	273,500	1,954.00	534,419,000	貸付有価証券 8,000株（2,700株）
日本電設工業	531,400	2,446.00	1,299,804,400	貸付有価証券 100株
協和エクシオ	1,243,500	2,905.00	3,612,367,500	貸付有価証券 187,800株
新日本空調	266,800	1,630.00	434,884,000	貸付有価証券 500株（500株）
N D S	54,400	5,760.00	313,344,000	
九電工	682,800	5,190.00	3,543,732,000	貸付有価証券 14,800株
三機工業	733,000	1,091.00	799,703,000	
日揮	2,982,800	2,037.00	6,075,963,600	貸付有価証券 313,300株（29,700株）
中外炉工業	104,800	2,731.00	286,208,800	貸付有価証券 900株
ヤマト	284,200	690.00	196,098,000	貸付有価証券 3,800株（2,800株）
太平電業	234,200	2,802.00	656,228,400	貸付有価証券 2,900株（2,300株）
高砂熱学工業	953,000	1,943.00	1,851,679,000	貸付有価証券 1,700株

三晃金属工業	38,000	3,385.00	128,630,000	貸付有価証券 900株(300株)
朝日工業社	71,800	3,500.00	251,300,000	貸付有価証券 700株(700株)
明星工業	626,800	815.00	510,842,000	貸付有価証券 7,600株(4,600株)
大気社	437,600	3,205.00	1,402,508,000	貸付有価証券 5,800株(4,500株)
ダイダン	231,500	2,322.00	537,543,000	
日比谷総合設備	386,700	2,077.00	803,175,900	貸付有価証券 3,800株(3,800株)
東芝プラントシステム	749,600	2,556.00	1,915,977,600	貸付有価証券 7,900株
OSJBホールディングス	1,528,200	281.00	429,424,200	貸付有価証券 212,600株
東洋エンジニアリング	407,000	715.00	291,005,000	貸付有価証券 336,300株(110,400株)
千代田化工建設	2,248,100	928.00	2,086,236,800	貸付有価証券 445,000株(22,300株)
新興プランテック	666,500	1,054.00	702,491,000	貸付有価証券 6,600株(6,600株)
日本製粉	1,029,400	1,883.00	1,938,360,200	貸付有価証券 790,400株(773,000株)
日清製粉グループ本社	3,796,500	2,174.00	8,253,591,000	貸付有価証券 65,900株(37,800株)
日東富士製粉	22,500	4,980.00	112,050,000	貸付有価証券 200株(200株)
昭和産業	284,700	2,803.00	798,014,100	貸付有価証券 7,200株(2,800株)
鳥越製粉	274,800	933.00	256,388,400	貸付有価証券 2,200株
中部飼料	378,900	1,712.00	648,676,800	貸付有価証券 11,700株(3,700株)
フィード・ワン	2,083,300	220.00	458,326,000	貸付有価証券 7,700株(7,700株)
東洋精糖	52,400	1,222.00	64,032,800	貸付有価証券 600株(500株)
日本甜菜製糖	176,500	2,294.00	404,891,000	貸付有価証券 1,900株(1,700株)
三井製糖	244,700	3,325.00	813,627,500	貸付有価証券

				22,100株(2,400株)
塩水港精糖	369,400	256.00	94,566,400	貸付有価証券 11,500株(9,800株)
日新製糖	146,900	2,013.00	295,709,700	貸付有価証券 1,400株(1,400株)
森永製菓	727,900	5,020.00	3,654,058,000	貸付有価証券 112,400株(6,400株)
中村屋	80,300	4,700.00	377,410,000	貸付有価証券 800株(700株)
江崎グリコ	866,100	5,050.00	4,373,805,000	貸付有価証券 547,300株(8,600株)
名糖産業	149,100	1,704.00	254,066,400	貸付有価証券 2,900株(1,900株)
井村屋グループ	122,400	3,315.00	405,756,000	貸付有価証券 4,800株
不二家	197,900	2,374.00	469,814,600	貸付有価証券 1,900株(1,900株)
山崎製パン	2,536,400	2,743.00	6,957,345,200	貸付有価証券 42,600株(25,200株)
第一屋製パン	53,200	1,136.00	60,435,200	貸付有価証券 5,800株(2,300株)
モロゾフ	52,800	6,560.00	346,368,000	貸付有価証券 42,400株(500株)
亀田製菓	192,700	5,630.00	1,084,901,000	貸付有価証券 3,700株(1,900株)
寿スピリッツ	298,600	5,260.00	1,570,636,000	貸付有価証券 1,600株(1,300株)
カルビー	1,413,200	3,990.00	5,638,668,000	貸付有価証券 1,159,800株(76,200株)
森永乳業	621,100	3,755.00	2,332,230,500	貸付有価証券 6,500株(2,900株)
六甲バター	205,800	2,318.00	477,044,400	貸付有価証券 40,400株
ヤクルト本社	1,805,300	7,110.00	12,835,683,000	貸付有価証券 13,200株
明治ホールディングス	2,051,000	8,890.00	18,233,390,000	貸付有価証券 25,800株
雪印メグミルク	746,800	2,738.00	2,044,738,400	貸付有価証券 2,900株
プリマハム	2,182,000	576.00	1,256,832,000	貸付有価証券 142,000株(1,000株)

日本ハム	1,340,900	4,260.00	5,712,234,000	貸付有価証券 20,800株(13,000株)
林兼産業	111,100	725.00	80,547,500	貸付有価証券 4,600株(3,200株)
丸大食品	1,653,000	480.00	793,440,000	貸付有価証券 44,000株(16,000株)
S Foods	216,700	3,985.00	863,549,500	貸付有価証券 43,300株
伊藤ハム米久ホールディングス	1,997,200	893.00	1,783,499,600	貸付有価証券 14,600株(9,500株)
サッポロホールディングス	1,134,100	2,685.00	3,045,058,500	貸付有価証券 367,100株(11,200株)
アサヒグループホールディングス	6,496,100	5,505.00	35,761,030,500	貸付有価証券 112,600株(64,700株)
キリンホールディングス	14,909,000	2,883.50	42,990,101,500	貸付有価証券 377,700株(148,500株)
宝ホールディングス	2,322,400	1,359.00	3,156,141,600	貸付有価証券 62,800株(23,100株)
オエノンホールディングス	881,000	431.00	379,711,000	貸付有価証券 15,800株(8,700株)
養命酒製造	95,000	2,410.00	228,950,000	貸付有価証券 1,200株(300株)
コカ・コーラ ボトラーズジャパンホールディングス	2,177,100	4,290.00	9,339,759,000	貸付有価証券 167,000株
サントリー食品インターナショナル	2,371,900	4,645.00	11,017,475,500	
ダイトーグループホールディングス	159,000	6,350.00	1,009,650,000	貸付有価証券 128,000株(1,500株)
伊藤園	1,027,200	4,980.00	5,115,456,000	貸付有価証券 176,100株(10,200株)
キーコーヒー	304,800	2,100.00	640,080,000	貸付有価証券 44,800株(3,000株)
ユニカフェ	93,200	1,110.00	103,452,000	貸付有価証券 4,600株(2,900株)
ジャパンフーズ	44,000	1,497.00	65,868,000	貸付有価証券 2,400株(400株)
日清オイリオグループ	365,900	3,125.00	1,143,437,500	貸付有価証券 2,900株
不二製油グループ本社	840,200	3,690.00	3,100,338,000	貸付有価証券

				5,900株
かどや製油	33,800	5,810.00	196,378,000	貸付有価証券 500株
J - オイルミルズ	160,800	3,785.00	608,628,000	
キッコーマン	2,232,400	5,140.00	11,474,536,000	貸付有価証券 6,700株（6,700株）
味の素	7,133,300	2,052.50	14,641,098,250	貸付有価証券 180,000株
キューピー	1,727,100	2,920.00	5,043,132,000	貸付有価証券 30,100株（17,200株）
ハウス食品グループ本社	1,183,200	3,650.00	4,318,680,000	貸付有価証券 146,900株（11,700 株）
カゴメ	1,242,600	3,490.00	4,336,674,000	貸付有価証券 142,000株（12,300 株）
焼津水産化学工業	150,300	1,180.00	177,354,000	貸付有価証券 700株（400株）
アリアケジャパン	283,300	8,890.00	2,518,537,000	貸付有価証券 3,500株
ピエトロ	40,500	1,639.00	66,379,500	貸付有価証券 9,200株（200株）
エバラ食品工業	67,800	2,223.00	150,719,400	貸付有価証券 900株（600株）
ニチレイ	1,476,900	2,595.00	3,832,555,500	貸付有価証券 29,000株
東洋水産	1,702,300	3,855.00	6,562,366,500	貸付有価証券 47,800株（16,900株）
イトアンド	85,700	2,003.00	171,657,100	貸付有価証券 16,300株（1,600株）
大冷	34,600	1,970.00	68,162,000	貸付有価証券 700株（700株）
ヨシムラ・フード・ホー ルディングス	63,100	1,022.00	64,488,200	貸付有価証券 44,000株（600株）
日清食品ホールディング ス	1,217,100	7,480.00	9,103,908,000	貸付有価証券 20,700株（5,200株）
永谷園ホールディングス	331,000	1,437.00	475,647,000	貸付有価証券 1,000株（1,000株）
一正蒲鉾	120,400	1,248.00	150,259,200	貸付有価証券 2,300株（500株）
フジッコ	335,700	2,684.00	901,018,800	貸付有価証券 14,800株（3,300株）
ロック・フィールド	334,200	1,800.00	601,560,000	

				貸付有価証券 4,000株
日本たばこ産業	19,190,400	3,003.00	57,628,771,200	貸付有価証券 402,500株
ケンコーマヨネーズ	205,500	3,830.00	787,065,000	貸付有価証券 2,000株(2,000株)
わらべや日洋ホールディングス	202,900	2,203.00	446,988,700	貸付有価証券 80,900株
なとり	173,100	1,802.00	311,926,200	貸付有価証券 2,900株(2,900株)
イフジ産業	54,100	763.00	41,278,300	貸付有価証券 800株(500株)
ピクルスコーポレーション	61,400	2,137.00	131,211,800	貸付有価証券 8,600株(600株)
北の達人コーポレーション	947,500	819.00	776,002,500	貸付有価証券 785,200株(52,200株)
ユーグレナ	1,234,800	788.00	973,022,400	貸付有価証券 963,300株(458,100株)
ミヨシ油脂	118,700	1,328.00	157,633,600	貸付有価証券 1,400株(1,100株)
理研ビタミン	117,200	4,145.00	485,794,000	貸付有価証券 2,100株(1,100株)
片倉工業	371,700	1,279.00	475,404,300	貸付有価証券 295,900株
ゲンゼ	241,700	6,760.00	1,633,892,000	貸付有価証券 3,000株
東洋紡	1,196,200	1,820.00	2,177,084,000	貸付有価証券 52,900株(11,900株)
ユニチカ	942,000	617.00	581,214,000	貸付有価証券 124,500株
富士紡ホールディングス	179,900	3,550.00	638,645,000	貸付有価証券 2,300株
倉敷紡績	3,263,000	353.00	1,151,839,000	貸付有価証券 2,000株
シキボウ	158,700	1,265.00	200,755,500	貸付有価証券 300株
日本毛織	912,800	1,004.00	916,451,200	貸付有価証券 9,000株(9,000株)
ダイトウボウ	489,400	94.00	46,003,600	貸付有価証券 193,900株(21,800株)

トーア紡コーポレーション	137,300	550.00	75,515,000	貸付有価証券 1,800株(1,800株)
ダイドーリミテッド	361,700	421.00	152,275,700	貸付有価証券 10,900株(3,600株)
帝国繊維	338,900	2,214.00	750,324,600	貸付有価証券 8,500株
帝人	2,659,200	2,042.00	5,430,086,400	貸付有価証券 100,400株
東レ	23,481,500	871.60	20,466,475,400	貸付有価証券 2,316,100株(185,600株)
サカイオーベックス	80,300	2,273.00	182,521,900	
住江織物	81,100	2,400.00	194,640,000	貸付有価証券 4,200株(800株)
日本フェルト	171,300	509.00	87,191,700	貸付有価証券 1,200株(1,200株)
イチカワ	214,000	338.00	72,332,000	
日東製網	35,000	1,775.00	62,125,000	貸付有価証券 14,300株(400株)
アツギ	216,000	1,177.00	254,232,000	貸付有価証券 3,100株(2,100株)
ダイニック	122,400	993.00	121,543,200	貸付有価証券 2,800株(1,200株)
セーレン	744,200	1,686.00	1,254,721,200	貸付有価証券 62,300株(2,600株)
ソトー	120,300	998.00	120,059,400	貸付有価証券 2,200株(1,200株)
東海染工	45,100	1,428.00	64,402,800	貸付有価証券 3,400株(1,800株)
小松精練	496,700	939.00	466,401,300	貸付有価証券 2,300株
ワコールホールディングス	881,800	3,105.00	2,737,989,000	貸付有価証券 1,600株
ホギメディカル	407,700	4,730.00	1,928,421,000	貸付有価証券 6,600株(4,000株)
レナウン	874,900	138.00	120,736,200	貸付有価証券 710,900株(104,400株)
クラウドシアホールディングス	74,400	580.00	43,152,000	貸付有価証券 2,800株(200株)
T S Iホールディングス	1,116,500	800.00	893,200,000	貸付有価証券 57,200株(4,400株)

マツオカコーポレーション	76,400	3,085.00	235,694,000	貸付有価証券 14,600株
三陽商会	169,600	2,092.00	354,803,200	貸付有価証券 36,600株
ナイガイ	118,300	507.00	59,978,100	貸付有価証券 12,800株（1,100株）
オンワードホールディングス	1,875,900	710.00	1,331,889,000	貸付有価証券 137,100株（19,200株）
ルックホールディングス	110,100	1,392.00	153,259,200	貸付有価証券 86,200株（47,200株）
キムラタン	1,478,600	37.00	54,708,200	貸付有価証券 857,500株（40,500株）
ゴールドウイン	182,900	9,070.00	1,658,903,000	貸付有価証券 18,000株
デサント	738,100	1,839.00	1,357,365,900	貸付有価証券 125,300株（7,300株）
キング	160,400	497.00	79,718,800	貸付有価証券 2,100株（1,500株）
ヤマトインターナショナル	199,300	572.00	113,999,600	貸付有価証券 6,600株（2,100株）
特種東海製紙	177,500	4,175.00	741,062,500	貸付有価証券 100株
王子ホールディングス	13,626,000	669.00	9,115,794,000	貸付有価証券 238,000株（112,000株）
日本製紙	1,450,100	1,775.00	2,573,927,500	貸付有価証券 1,178,300株（14,400株）
三菱製紙	460,200	614.00	282,562,800	貸付有価証券 4,600株（4,500株）
北越コーポレーション	1,807,100	593.00	1,071,610,300	貸付有価証券 102,300株
中越パルプ工業	128,100	1,647.00	210,980,700	貸付有価証券 2,700株（1,200株）
巴川製紙所	498,000	249.00	124,002,000	貸付有価証券 4,000株（4,000株）
大王製紙	1,290,200	1,537.00	1,983,037,400	貸付有価証券 1,013,800株（511,600株）
阿波製紙	78,100	608.00	47,484,800	貸付有価証券 16,600株（700株）



レンゴー	3,121,000	1,000.00	3,121,000,000	貸付有価証券 68,500株
トーモク	185,600	2,009.00	372,870,400	貸付有価証券 55,200株(54,900株)
ザ・パックス	229,100	3,345.00	766,339,500	貸付有価証券 2,200株(2,200株)
クラレ	5,448,000	1,513.00	8,242,824,000	貸付有価証券 189,000株
旭化成	20,187,500	1,415.50	28,575,406,250	貸付有価証券 148,000株
共和レザー	188,100	959.00	180,387,900	貸付有価証券 1,800株(1,800株)
昭和電工	2,154,800	5,030.00	10,838,644,000	貸付有価証券 352,200株
住友化学	23,826,000	629.00	14,986,554,000	貸付有価証券 407,000株(237,000株)
住友精化	134,100	5,060.00	678,546,000	
日産化学	1,871,100	5,120.00	9,580,032,000	貸付有価証券 31,500株(18,700株)
ラサ工業	114,300	2,734.00	312,496,200	貸付有価証券 9,400株
クレハ	279,500	7,800.00	2,180,100,000	貸付有価証券 30,300株(2,700株)
多木化学	44,200	4,535.00	200,447,000	貸付有価証券 1,000株
テイカ	246,700	2,279.00	562,229,300	貸付有価証券 2,400株
石原産業	581,200	1,095.00	636,414,000	貸付有価証券 19,600株
片倉コープアグリ	78,000	1,153.00	89,934,000	貸付有価証券 700株(700株)
日東エフシー	189,100	760.00	143,716,000	貸付有価証券 2,800株(1,800株)
日本曹達	2,240,000	612.00	1,370,880,000	貸付有価証券 35,000株(22,000株)
東ソー	4,678,800	1,738.00	8,131,754,400	貸付有価証券 34,500株
トクヤマ	939,400	3,475.00	3,264,415,000	貸付有価証券 24,200株
セントラル硝子	659,800	2,939.00	1,939,152,200	貸付有価証券 256,000株(6,500株)

東亜合成	1,899,800	1,256.00	2,386,148,800	貸付有価証券 18,900株（18,900株）
大阪ソーダ	313,500	3,260.00	1,022,010,000	貸付有価証券 140,900株（2,900株）
関東電化工業	773,000	928.00	717,344,000	貸付有価証券 278,400株
デンカ	1,189,600	3,660.00	4,353,936,000	
信越化学工業	5,333,900	10,385.00	55,392,551,500	貸付有価証券 282,600株
日本カーバイド工業	102,200	1,922.00	196,428,400	貸付有価証券 1,000株（1,000株）
堺化学工業	221,500	3,020.00	668,930,000	貸付有価証券 2,100株
エア・ウォーター	2,669,300	1,996.00	5,327,922,800	貸付有価証券 39,900株（26,500株）
大陽日酸	2,493,400	1,839.00	4,585,362,600	貸付有価証券 32,700株（24,800株）
日本化学工業	119,900	4,900.00	587,510,000	貸付有価証券 1,000株
東邦アセチレン	45,400	1,505.00	68,327,000	貸付有価証券 200株（200株）
日本パーカライジング	1,654,100	1,603.00	2,651,522,300	貸付有価証券 3,400株
高圧ガス工業	479,900	959.00	460,224,100	貸付有価証券 4,700株（4,700株）
チタン工業	34,900	2,458.00	85,784,200	貸付有価証券 27,700株
四国化成工業	466,600	1,521.00	709,698,600	貸付有価証券 4,600株（4,600株）
戸田工業	64,400	2,811.00	181,028,400	貸付有価証券 51,500株（600株）
ステラ ケミファ	164,800	3,575.00	589,160,000	貸付有価証券 134,000株（4,300株）
保土谷化学工業	105,000	3,230.00	339,150,000	貸付有価証券 10,600株
日本触媒	508,900	8,260.00	4,203,514,000	貸付有価証券 7,200株（5,000株）
大日精化工業	250,000	3,440.00	860,000,000	貸付有価証券 2,400株（2,400株）
カネカ	4,366,000	968.00	4,226,288,000	貸付有価証券 27,000株（17,000株）
三菱瓦斯化学	2,668,300	2,487.00	6,636,062,100	貸付有価証券

				23,800株
三井化学	2,942,700	2,942.00	8,657,423,400	貸付有価証券 21,900株
J S R	3,254,600	1,948.00	6,339,960,800	貸付有価証券 45,200株
東京応化工業	562,600	4,190.00	2,357,294,000	貸付有価証券 9,700株(5,600株)
大阪有機化学工業	279,500	1,380.00	385,710,000	
三菱ケミカルホールディングス	21,679,700	948.50	20,563,195,450	貸付有価証券 180,100株
K H ネオケム	495,000	3,345.00	1,655,775,000	貸付有価証券 176,600株
ダイセル	4,365,100	1,192.00	5,203,199,200	貸付有価証券 25,100株
住友ベークライト	2,617,000	1,072.00	2,805,424,000	貸付有価証券 88,000株(26,000株)
積水化学工業	6,616,000	1,912.00	12,649,792,000	貸付有価証券 295,100株(66,900株)
日本ゼオン	2,729,700	1,382.00	3,772,445,400	貸付有価証券 3,600株
アイカ工業	908,000	3,875.00	3,518,500,000	貸付有価証券 9,000株(9,000株)
宇部興産	1,630,400	2,921.00	4,762,398,400	貸付有価証券 29,500株
積水樹脂	499,400	2,180.00	1,088,692,000	貸付有価証券 4,900株(4,900株)
タキロンシーアイ	654,900	581.00	380,496,900	貸付有価証券 6,500株(6,500株)
旭有機材	190,000	2,184.00	414,960,000	
日立化成	1,599,400	2,181.00	3,488,291,400	貸付有価証券 23,800株(15,900株)
ニチバン	159,200	2,963.00	471,709,600	貸付有価証券 1,500株(1,500株)
リケンテクノス	697,800	537.00	374,718,600	貸付有価証券 29,000株(6,900株)
大倉工業	154,900	2,374.00	367,732,600	貸付有価証券 4,400株(4,400株)
積水化成成品工業	405,800	1,107.00	449,220,600	貸付有価証券 30,300株(4,000株)
群栄化学工業	77,700	3,280.00	254,856,000	貸付有価証券 700株(700株)

タイガースポリマー	159,200	751.00	119,559,200	貸付有価証券 1,500株(1,500株)
ミライアル	106,800	1,164.00	124,315,200	貸付有価証券 51,400株(600株)
ダイキアクシス	107,200	1,174.00	125,852,800	貸付有価証券 22,500株(1,000株)
ダイキョーニシカワ	638,100	1,595.00	1,017,769,500	貸付有価証券 11,600株
竹本容器	48,100	2,883.00	138,672,300	貸付有価証券 1,200株(100株)
森六ホールディングス	162,700	2,831.00	460,603,700	貸付有価証券 2,000株
日本化薬	2,101,400	1,178.00	2,475,449,200	貸付有価証券 62,600株(20,900株)
カーリットホールディングス	300,000	980.00	294,000,000	貸付有価証券 1,100株
日本精化	267,800	1,258.00	336,892,400	貸付有価証券 2,600株(2,600株)
扶桑化学工業	306,700	2,620.00	803,554,000	貸付有価証券 172,500株(15,300株)
トリケミカル研究所	75,000	4,050.00	303,750,000	貸付有価証券 39,300株(36,500株)
A D E K A	1,392,400	1,751.00	2,438,092,400	貸付有価証券 24,700株
日油	1,249,900	3,610.00	4,512,139,000	貸付有価証券 2,800株
新日本理化	510,600	228.00	116,416,800	貸付有価証券 265,600株
ハリマ化成グループ	250,200	805.00	201,411,000	貸付有価証券 2,400株(2,400株)
花王	7,599,400	8,058.00	61,235,965,200	貸付有価証券 92,000株(14,300株)
第一工業製薬	615,000	716.00	440,340,000	貸付有価証券 21,000株
石原ケミカル	76,300	2,142.00	163,434,600	貸付有価証券 1,300株(700株)
日華化学	102,000	1,116.00	113,832,000	貸付有価証券 8,000株
ニイタカ	47,000	1,691.00	79,477,000	貸付有価証券 13,200株(400株)
三洋化成工業	203,200	4,980.00	1,011,936,000	貸付有価証券

				5,400株(2,000株)
有機合成薬品工業	210,800	259.00	54,597,200	貸付有価証券 2,300株(2,200株)
大日本塗料	370,600	1,359.00	503,645,400	貸付有価証券 1,200株(200株)
日本ペイントホールディングス	2,497,800	4,515.00	11,277,567,000	貸付有価証券 1,803,000株(24,800株)
関西ペイント	3,400,600	2,292.00	7,794,175,200	貸付有価証券 2,763,200株(64,100株)
神東塗料	238,000	223.00	53,074,000	貸付有価証券 12,300株(9,600株)
中国塗料	927,800	1,147.00	1,064,186,600	貸付有価証券 332,700株(9,200株)
日本特殊塗料	203,900	2,226.00	453,881,400	貸付有価証券 7,300株(2,000株)
藤倉化成	408,100	623.00	254,246,300	貸付有価証券 1,000株
太陽ホールディングス	248,700	4,590.00	1,141,533,000	貸付有価証券 1,700株
D I C	1,278,300	3,485.00	4,454,875,500	貸付有価証券 12,700株(12,700株)
サカタインクス	660,700	1,505.00	994,353,500	貸付有価証券 133,900株(6,500株)
東洋インキSCホールディングス	639,800	2,887.00	1,847,102,600	貸付有価証券 22,400株(20,000株)
T & K T O K A	216,400	1,214.00	262,709,600	貸付有価証券 5,600株(2,900株)
富士フイルムホールディングス	6,419,300	4,356.00	27,962,470,800	貸付有価証券 49,100株
資生堂	5,757,100	8,325.00	47,927,857,500	貸付有価証券 54,100株
ライオン	4,305,100	1,931.00	8,313,148,100	貸付有価証券 36,000株
高砂香料工業	193,400	3,500.00	676,900,000	貸付有価証券 2,300株
マンダム	602,100	3,505.00	2,110,360,500	貸付有価証券 41,100株
ミルボン	413,100	4,715.00	1,947,766,500	貸付有価証券 4,100株(4,100株)
ファンケル	750,500	5,740.00	4,307,870,000	貸付有価証券 8,000株(7,400株)

コーセー	523,300	22,490.00	11,769,017,000	貸付有価証券 139,700株(5,200株)
コタ	147,200	1,420.00	209,024,000	貸付有価証券 2,000株(2,000株)
シーズ・ホールディングス	373,300	5,030.00	1,877,699,000	貸付有価証券 32,100株
シーボン	36,900	2,850.00	105,165,000	貸付有価証券 600株(100株)
ポーラ・オルビスホールディングス	1,319,200	4,695.00	6,193,644,000	貸付有価証券 13,100株(13,100株)
ノエビアホールディングス	196,600	7,550.00	1,484,330,000	貸付有価証券 500株
アジュバンコスメジャパン	68,800	1,019.00	70,107,200	貸付有価証券 56,200株(1,200株)
エステー	220,700	2,850.00	628,995,000	貸付有価証券 2,300株(2,100株)
アグロ カネショウ	125,400	2,690.00	337,326,000	貸付有価証券 12,100株(1,400株)
コニシ	507,800	1,738.00	882,556,400	
長谷川香料	368,800	2,255.00	831,644,000	貸付有価証券 44,800株(2,500株)
星光PMC	177,000	1,026.00	181,602,000	貸付有価証券 61,000株(8,200株)
小林製薬	866,000	9,510.00	8,235,660,000	貸付有価証券 16,800株(8,600株)
荒川化学工業	277,400	1,752.00	486,004,800	貸付有価証券 6,700株(2,700株)
メック	211,800	2,187.00	463,206,600	貸付有価証券 2,200株(2,100株)
日本高純度化学	84,900	2,362.00	200,533,800	貸付有価証券 400株(400株)
タカラバイオ	808,800	2,306.00	1,865,092,800	貸付有価証券 18,100株
JCU	373,900	2,650.00	990,835,000	貸付有価証券 100株
新田ゼラチン	211,600	781.00	165,259,600	貸付有価証券 12,900株(2,100株)
OATアグリオ	47,800	3,515.00	168,017,000	貸付有価証券 3,400株(600株)
デクセリアルズ	794,400	1,136.00	902,438,400	貸付有価証券 17,200株(7,800株)
アース製薬	232,600	5,700.00	1,325,820,000	貸付有価証券

				39,900株(2,300株)
北興化学工業	316,500	601.00	190,216,500	貸付有価証券 5,100株(3,100株)
大成ラミック	94,700	3,060.00	289,782,000	貸付有価証券 2,300株(1,000株)
クマイ化学工業	1,405,700	879.00	1,235,610,300	貸付有価証券 76,000株(25,100株)
日本農薬	739,100	693.00	512,196,300	貸付有価証券 10,600株(8,000株)
アキレス	234,600	2,216.00	519,873,600	貸付有価証券 2,300株(2,300株)
有沢製作所	519,300	1,157.00	600,830,100	貸付有価証券 5,100株(5,100株)
日東電工	2,334,100	8,086.00	18,873,532,600	貸付有価証券 170,100株
レック	183,100	4,740.00	867,894,000	貸付有価証券 143,600株
きもと	525,600	282.00	148,219,200	貸付有価証券 3,000株
藤森工業	258,800	3,610.00	934,268,000	
前澤化成工業	211,300	1,178.00	248,911,400	貸付有価証券 2,500株(1,800株)
ウェーブロックホールディングス	80,000	1,018.00	81,440,000	貸付有価証券 63,500株(12,300株)
J S P	180,900	3,170.00	573,453,000	貸付有価証券 61,100株(1,800株)
エフピコ	254,900	6,090.00	1,552,341,000	貸付有価証券 136,800株(2,500株)
天馬	240,200	1,986.00	477,037,200	貸付有価証券 2,300株(2,300株)
信越ポリマー	634,200	1,024.00	649,420,800	
東リ	769,500	332.00	255,474,000	貸付有価証券 8,600株(7,600株)
ニフコ	1,134,700	3,485.00	3,954,429,500	貸付有価証券 172,600株(11,200株)
日本バルカー工業	251,100	2,959.00	743,004,900	
ユニ・チャーム	6,552,700	3,362.00	22,030,177,400	貸付有価証券 113,300株
協和発酵キリン	3,872,000	2,149.00	8,320,928,000	貸付有価証券 67,000株(38,500株)
武田薬品工業	11,386,000	4,630.00	52,717,180,000	貸付有価証券

				5,267,000株
アステラス製薬	30,394,800	1,758.50	53,449,255,800	貸付有価証券 1,508,800株
大日本住友製薬	2,290,800	2,283.00	5,229,896,400	貸付有価証券 660,000株(22,800 株)
塩野義製薬	4,354,200	5,605.00	24,405,291,000	貸付有価証券 68,500株(31,300株)
田辺三菱製薬	3,770,800	1,890.00	7,126,812,000	貸付有価証券 246,000株(37,500 株)
わかもと製薬	367,700	282.00	103,691,400	貸付有価証券 8,800株(3,800株)
あすか製薬	351,900	1,205.00	424,039,500	貸付有価証券 3,500株(3,500株)
日本新薬	808,900	6,130.00	4,958,557,000	貸付有価証券 19,700株
ピオフェルミン製薬	52,500	2,826.00	148,365,000	貸付有価証券 300株(300株)
中外製薬	3,222,200	5,600.00	18,044,320,000	貸付有価証券 23,600株
科研製薬	557,700	5,680.00	3,167,736,000	貸付有価証券 5,700株(5,200株)
エーザイ	3,699,300	10,550.00	39,027,615,000	貸付有価証券 277,400株(27,700 株)
ロート製薬	1,697,400	3,430.00	5,822,082,000	貸付有価証券 6,500株
小野薬品工業	7,298,800	2,538.00	18,524,354,400	貸付有価証券 84,200株
久光製薬	913,100	8,450.00	7,715,695,000	貸付有価証券 20,100株(9,000株)
持田製薬	214,400	7,880.00	1,689,472,000	貸付有価証券 5,300株(1,900株)
参天製薬	5,856,400	1,951.00	11,425,836,400	貸付有価証券 45,700株
扶桑薬品工業	108,800	2,687.00	292,345,600	貸付有価証券 1,600株(1,600株)
日本ケミファ	40,900	4,480.00	183,232,000	
ツムラ	1,104,800	3,480.00	3,844,704,000	貸付有価証券 129,700株(11,000 株)
日医工	814,900	1,604.00	1,307,099,600	貸付有価証券



				616,900株(8,600株)
キッセイ薬品工業	546,900	2,992.00	1,636,324,800	貸付有価証券 6,900株(5,700株)
生化学工業	599,700	1,418.00	850,374,600	貸付有価証券 14,700株
栄研化学	501,300	2,279.00	1,142,462,700	貸付有価証券 14,600株(11,400株)
日水製薬	129,800	1,383.00	179,513,400	貸付有価証券 4,100株(3,100株)
鳥居薬品	193,400	2,656.00	513,670,400	貸付有価証券 13,100株(1,900株)
JCRファーマ	217,800	6,250.00	1,361,250,000	貸付有価証券 2,100株(2,100株)
東和薬品	148,300	6,010.00	891,283,000	貸付有価証券 2,200株(1,400株)
富士製薬工業	209,900	1,806.00	379,079,400	
沢井製薬	621,400	5,120.00	3,181,568,000	貸付有価証券 411,300株(6,100株)
ゼリア新薬工業	662,600	2,304.00	1,526,630,400	貸付有価証券 57,600株(6,600株)
第一三共	8,844,000	4,369.00	38,639,436,000	貸付有価証券 70,200株
キョーリン製薬ホールディングス	863,000	2,196.00	1,895,148,000	貸付有価証券 24,300株(8,500株)
大幸薬品	164,000	2,081.00	341,284,000	貸付有価証券 1,700株
ダイト	180,200	3,065.00	552,313,000	貸付有価証券 1,700株(1,700株)
大塚ホールディングス	6,423,000	4,798.00	30,817,554,000	貸付有価証券 47,000株
大正製薬ホールディングス	691,900	12,810.00	8,863,239,000	貸付有価証券 83,400株(6,800株)
ペプチドリーム	1,413,000	4,415.00	6,238,395,000	貸付有価証券 1,092,200株
日本コークス工業	2,611,000	115.00	300,265,000	貸付有価証券 31,400株(26,000株)
昭和シェル石油	2,892,800	1,682.00	4,865,689,600	貸付有価証券 60,800株(23,500株)
ニチレキ	395,200	1,167.00	461,198,400	貸付有価証券 1,000株
ユシロ化学工業	173,400	1,612.00	279,520,800	貸付有価証券 1,700株(1,700株)

ビーピー・カストロール	132,300	1,512.00	200,037,600	貸付有価証券 93,500株
富士石油	750,200	420.00	315,084,000	貸付有価証券 21,300株(7,400株)
MORESCO	111,400	1,600.00	178,240,000	貸付有価証券 7,300株(200株)
出光興産	2,594,500	4,290.00	11,130,405,000	貸付有価証券 45,300株(25,800株)
JXTGホールディングス	49,322,800	798.10	39,364,526,680	貸付有価証券 366,700株
コスモエネルギーホールディングス	894,700	4,135.00	3,699,584,500	貸付有価証券 25,500株
横浜ゴム	1,789,500	2,274.00	4,069,323,000	貸付有価証券 58,400株
東洋ゴム工業	1,830,500	1,639.00	3,000,189,500	貸付有価証券 443,100株(10,100株)
ブリヂストン	10,229,900	4,165.00	42,607,533,500	貸付有価証券 282,900株
住友ゴム工業	3,181,700	1,741.00	5,539,339,700	貸付有価証券 971,300株(31,600株)
藤倉ゴム工業	270,000	604.00	163,080,000	貸付有価証券 5,500株(2,600株)
オカモト	1,077,000	1,193.00	1,284,861,000	貸付有価証券 20,000株(10,000株)
フコク	135,200	905.00	122,356,000	貸付有価証券 2,800株(1,800株)
ニッタ	319,500	4,130.00	1,319,535,000	貸付有価証券 11,400株(3,100株)
住友理工	599,000	1,114.00	667,286,000	貸付有価証券 59,300株(5,900株)
三ツ星ベルト	751,000	1,356.00	1,018,356,000	貸付有価証券 7,000株(7,000株)
バンドー化学	588,900	1,152.00	678,412,800	貸付有価証券 5,800株(5,800株)
日東紡績	459,800	2,662.00	1,223,987,600	貸付有価証券 96,200株(4,500株)
AGC	3,116,200	4,335.00	13,508,727,000	貸付有価証券 54,600株(31,400株)
日本板硝子	1,562,900	1,081.00	1,689,494,900	貸付有価証券 1,283,700株(59,700株)

石塚硝子	41,800	2,237.00	93,506,600	貸付有価証券 400株(400株)
日本山村硝子	1,283,000	181.00	232,223,000	貸付有価証券 19,000株(18,000株)
日本電気硝子	1,336,900	3,205.00	4,284,764,500	貸付有価証券 111,200株(13,300 株)
オハラ	122,100	2,980.00	363,858,000	貸付有価証券 99,500株(16,500株)
住友大阪セメント	6,008,000	531.00	3,190,248,000	貸付有価証券 2,490,000株(194,000 株)
太平洋セメント	1,951,900	3,570.00	6,968,283,000	貸付有価証券 14,300株
日本ヒューム	309,800	865.00	267,977,000	貸付有価証券 1,000株
日本コンクリート工業	665,300	321.00	213,561,300	貸付有価証券 2,800株
三谷セキサン	161,800	2,413.00	390,423,400	貸付有価証券 4,100株(1,600株)
アジアパイルホールディ ングス	397,600	771.00	306,549,600	貸付有価証券 400株(400株)
東海カーボン	2,805,900	1,991.00	5,586,546,900	貸付有価証券 2,240,400株
日本カーボン	158,900	6,020.00	956,578,000	貸付有価証券 39,100株(21,800株)
東洋炭素	201,100	3,105.00	624,415,500	貸付有価証券 5,100株(1,900株)
ノリタケカンパニーリミ テド	170,900	5,800.00	991,220,000	貸付有価証券 400株
TOTO	2,377,400	5,140.00	12,219,836,000	貸付有価証券 175,600株(23,600 株)
日本碍子	3,771,600	1,944.00	7,331,990,400	貸付有価証券 56,800株
日本特殊陶業	2,651,200	3,080.00	8,165,696,000	貸付有価証券 334,000株
ダントーホールディング ス	230,300	130.00	29,939,000	貸付有価証券 36,900株(17,500株)
MARUWA	106,800	9,290.00	992,172,000	貸付有価証券 1,100株
品川リフラクトリーズ	81,400	3,835.00	312,169,000	貸付有価証券 800株(800株)

黒崎播磨	61,200	6,960.00	425,952,000	
ヨータイ	245,500	682.00	167,431,000	貸付有価証券 162,500株（1,000株）
イソライト工業	158,600	632.00	100,235,200	貸付有価証券 24,700株（1,500株）
東京窯業	392,700	386.00	151,582,200	貸付有価証券 317,400株
ニッカトー	139,700	1,397.00	195,160,900	貸付有価証券 67,400株
フジインコーポレー テッド	275,400	2,532.00	697,312,800	貸付有価証券 2,700株（2,700株）
クニミネ工業	83,200	1,038.00	86,361,600	貸付有価証券 7,300株（100株）
エーアンドエーマテリア ル	67,200	1,123.00	75,465,600	貸付有価証券 4,000株（600株）
ニチアス	1,692,000	1,325.00	2,241,900,000	貸付有価証券 4,000株
ニチハ	465,600	3,885.00	1,808,856,000	貸付有価証券 2,400株
新日鐵住金	13,677,800	2,125.00	29,065,325,000	貸付有価証券 660,500株
神戸製鋼所	5,593,800	1,016.00	5,683,300,800	貸付有価証券 81,800株
中山製鋼所	423,700	640.00	271,168,000	貸付有価証券 11,100株（4,200株）
合同製鐵	164,500	2,213.00	364,038,500	貸付有価証券 2,600株（1,600株）
ジェイ エフ イー ホールディングス	8,253,900	2,092.00	17,267,158,800	貸付有価証券 86,000株
日新製鋼	843,200	1,499.00	1,263,956,800	貸付有価証券 8,100株
東京製鐵	1,636,700	993.00	1,625,243,100	貸付有価証券 989,400株（5,900株）
共英製鋼	344,600	1,950.00	671,970,000	貸付有価証券 121,400株（3,400株）
大和工業	649,300	3,335.00	2,165,415,500	貸付有価証券 12,700株
東京鐵鋼	125,800	1,513.00	190,335,400	貸付有価証券 2,200株（1,200株）
大阪製鐵	202,800	2,000.00	405,600,000	貸付有価証券 3,100株（2,000株）
淀川製鋼所	447,000	2,843.00	1,270,821,000	貸付有価証券

				5,500株(1,700株)
丸一鋼管	1,082,300	3,650.00	3,950,395,000	貸付有価証券 390,100株(10,700株)
モリ工業	99,200	3,025.00	300,080,000	貸付有価証券 300株(300株)
大同特殊鋼	542,000	5,020.00	2,720,840,000	貸付有価証券 93,900株
日本高周波鋼業	112,700	767.00	86,440,900	貸付有価証券 59,700株(1,100株)
日本冶金工業	2,527,900	318.00	803,872,200	貸付有価証券 142,200株(25,100株)
山陽特殊製鋼	352,800	2,789.00	983,959,200	貸付有価証券 278,600株
愛知製鋼	171,700	4,110.00	705,687,000	貸付有価証券 3,400株(700株)
日立金属	3,292,300	1,148.00	3,779,560,400	貸付有価証券 307,400株(32,700株)
日本金属	77,100	1,961.00	151,193,100	貸付有価証券 700株(700株)
大太平洋金属	187,800	3,490.00	655,422,000	貸付有価証券 107,700株(5,200株)
新日本電工	1,830,400	315.00	576,576,000	貸付有価証券 1,254,500株(18,200株)
栗本鐵工所	154,300	2,008.00	309,834,400	貸付有価証券 1,500株(1,500株)
虹技	45,200	1,848.00	83,529,600	貸付有価証券 2,100株(1,800株)
日本鑄鉄管	316,000	164.00	51,824,000	貸付有価証券 53,000株(33,000株)
三菱製鋼	226,100	2,207.00	499,002,700	貸付有価証券 14,100株(2,200株)
日亜鋼業	446,900	335.00	149,711,500	貸付有価証券 6,500株(5,500株)
日本精線	49,800	4,120.00	205,176,000	貸付有価証券 1,200株(400株)
シンニッタン	475,000	426.00	202,350,000	貸付有価証券 6,100株(4,600株)
新家工業	69,600	1,950.00	135,720,000	貸付有価証券 1,300株(800株)

大紀アルミニウム工業所	502,400	678.00	340,627,200	貸付有価証券 403,300株
日本軽金属ホールディングス	8,922,600	246.00	2,194,959,600	貸付有価証券 69,700株
三井金属鉱業	824,700	4,315.00	3,558,580,500	貸付有価証券 6,400株
東邦亜鉛	169,500	3,955.00	670,372,500	貸付有価証券 11,200株
三菱マテリアル	2,018,700	2,903.00	5,860,286,100	貸付有価証券 62,000株（20,100株）
住友金属鉱山	3,906,600	4,178.00	16,321,774,800	貸付有価証券 33,600株
DOWAホールディングス	773,200	3,370.00	2,605,684,000	貸付有価証券 146,800株（7,700株）
古河機械金属	504,500	1,658.00	836,461,000	貸付有価証券 23,900株（5,000株）
エス・サイエンス	1,447,800	69.00	99,898,200	貸付有価証券 911,800株（14,400株）
大阪チタニウムテクノロジーズ	317,800	1,571.00	499,263,800	貸付有価証券 118,100株（4,200株）
東邦チタニウム	547,100	1,000.00	547,100,000	貸付有価証券 437,900株（40,400株）
UACJ	463,700	2,363.00	1,095,723,100	貸付有価証券 348,500株（4,600株）
CKサンエツ	57,400	3,300.00	189,420,000	貸付有価証券 5,800株（500株）
古河電気工業	1,017,100	3,790.00	3,854,809,000	貸付有価証券 68,700株
住友電気工業	11,427,000	1,660.00	18,968,820,000	貸付有価証券 205,500株（113,800株）
フジクラ	3,690,500	692.00	2,553,826,000	貸付有価証券 64,300株（36,700株）
昭和電線ホールディングス	384,500	681.00	261,844,500	貸付有価証券 1,000株
東京特殊電線	39,200	2,676.00	104,899,200	貸付有価証券 300株（300株）
タツタ電線	605,800	570.00	345,306,000	貸付有価証券 66,200株（6,000株）
カナレ電気	50,600	2,121.00	107,322,600	貸付有価証券 500株（500株）

平河ヒューテック	152,200	1,321.00	201,056,200	貸付有価証券 1,500株(1,500株)
リョービ	375,900	3,520.00	1,323,168,000	貸付有価証券 80,900株(3,700株)
アーレスティ	374,600	939.00	351,749,400	
アサヒホールディングス	523,500	2,127.00	1,113,484,500	貸付有価証券 23,700株(5,200株)
稲葉製作所	172,000	1,446.00	248,712,000	貸付有価証券 140,400株(5,300株)
宮地エンジニアリンググループ	86,300	2,022.00	174,498,600	貸付有価証券 800株(800株)
トーカロ	849,000	1,126.00	955,974,000	貸付有価証券 6,000株
アルファC o	107,700	1,510.00	162,627,000	貸付有価証券 2,200株(1,300株)
SUMCO	2,814,100	2,320.00	6,528,712,000	貸付有価証券 2,275,000株(28,000株)
川田テクノロジーズ	61,800	7,080.00	437,544,000	貸付有価証券 5,300株
RS Technologies	47,600	5,890.00	280,364,000	貸付有価証券 38,400株(25,000株)
東洋製罐グループホールディングス	2,089,600	1,968.00	4,112,332,800	貸付有価証券 48,000株
ホッカンホールディングス	775,000	357.00	276,675,000	貸付有価証券 15,000株(14,000株)
コロナ	168,900	1,226.00	207,071,400	貸付有価証券 2,600株(1,800株)
横河ブリッジホールディングス	568,400	2,585.00	1,469,314,000	貸付有価証券 1,800株
駒井ハルテック	66,800	2,321.00	155,042,800	貸付有価証券 600株(600株)
高田機工	27,900	3,170.00	88,443,000	貸付有価証券 200株(200株)
三和ホールディングス	2,931,300	1,185.00	3,473,590,500	貸付有価証券 3,200株
文化シャッター	900,600	909.00	818,645,400	貸付有価証券 4,500株
三協立山	423,900	1,379.00	584,558,100	貸付有価証券 15,800株(4,200株)
アルインコ	222,100	1,045.00	232,094,500	貸付有価証券 8,400株(2,200株)

東洋シャッター	79,700	644.00	51,326,800	貸付有価証券 4,500株（700株）
L I X I Lグループ	4,505,700	2,332.00	10,507,292,400	貸付有価証券 178,000株（44,800 株）
日本フィルコン	234,000	578.00	135,252,000	貸付有価証券 5,800株（2,900株）
ノーリツ	682,400	1,772.00	1,209,212,800	貸付有価証券 6,700株（6,700株）
長府製作所	345,200	2,388.00	824,337,600	貸付有価証券 45,900株（3,300株）
リンナイ	544,800	9,600.00	5,230,080,000	貸付有価証券 6,200株（5,400株）
ダイニチ工業	164,600	793.00	130,527,800	貸付有価証券 1,500株（1,500株）
日東精工	422,000	670.00	282,740,000	貸付有価証券 4,200株（4,200株）
三洋工業	37,200	2,159.00	80,314,800	貸付有価証券 600株（600株）
岡部	619,400	966.00	598,340,400	貸付有価証券 29,400株
ジーテクト	337,200	1,849.00	623,482,800	貸付有価証券 3,300株（3,300株）
中国工業	45,900	649.00	29,789,100	貸付有価証券 1,600株（1,600株）
東プレ	570,200	2,778.00	1,584,015,600	貸付有価証券 4,500株
高周波熱錬	588,200	966.00	568,201,200	貸付有価証券 1,800株
東京製綱	218,500	1,700.00	371,450,000	貸付有価証券 56,700株（2,100株）
サンコール	171,600	674.00	115,658,400	
モリテック スチール	238,100	529.00	125,954,900	貸付有価証券 165,300株（3,100株）
パイオラックス	452,000	2,602.00	1,176,104,000	貸付有価証券 3,300株
エイチワン	299,700	1,212.00	363,236,400	貸付有価証券 26,800株（4,500株）
日本発條	3,044,400	1,067.00	3,248,374,800	貸付有価証券 376,000株（30,300 株）
中央発條	36,800	3,720.00	136,896,000	貸付有価証券



				300株(300株)
アドバネクス	47,800	1,813.00	86,661,400	貸付有価証券 12,800株(1,100株)
立川プラインド工業	134,500	1,432.00	192,604,000	貸付有価証券 6,100株
三益半導体工業	238,400	1,798.00	428,643,200	貸付有価証券 2,300株(2,300株)
日本ドライケミカル	41,300	2,323.00	95,939,900	貸付有価証券 1,000株
日本製鋼所	998,000	2,765.00	2,759,470,000	貸付有価証券 100株
三浦工業	1,322,400	2,608.00	3,448,819,200	貸付有価証券 302,200株
タクマ	1,035,300	1,329.00	1,375,913,700	貸付有価証券 7,100株
ツガミ	810,000	986.00	798,660,000	貸付有価証券 6,000株
オークマ	356,300	5,950.00	2,119,985,000	貸付有価証券 19,300株(3,500株)
東芝機械	1,726,000	542.00	935,492,000	貸付有価証券 359,000株(17,000株)
アマダホールディングス	4,716,500	1,078.00	5,084,387,000	貸付有価証券 79,000株(46,900株)
アイダエンジニアリング	777,300	1,053.00	818,496,900	貸付有価証券 79,600株
滝澤鉄工所	94,700	1,725.00	163,357,500	貸付有価証券 4,100株
F U J I	915,200	1,957.00	1,791,046,400	貸付有価証券 20,800株(9,100株)
牧野フライス製作所	1,553,000	858.00	1,332,474,000	貸付有価証券 18,000株(15,000株)
オーエスジー	1,410,200	2,361.00	3,329,482,200	貸付有価証券 29,000株(14,000株)
ダイジェット工業	37,300	1,676.00	62,514,800	貸付有価証券 5,800株(5,100株)
旭ダイヤモンド工業	908,600	794.00	721,428,400	貸付有価証券 80,400株(9,000株)
D M G 森精機	1,692,000	1,594.00	2,697,048,000	貸付有価証券 1,067,300株(16,800株)
ソディック	666,700	969.00	646,032,300	貸付有価証券 495,200株(495,200)

				株)
ディスコ	413,700	19,610.00	8,112,657,000	貸付有価証券 157,000株
日東工器	188,300	2,567.00	483,366,100	貸付有価証券 1,800株(1,800株)
日進工具	81,000	2,874.00	232,794,000	貸付有価証券 10,000株
パンチ工業	254,700	1,013.00	258,011,100	貸付有価証券 9,000株(2,500株)
富士ダイス	153,500	840.00	128,940,000	貸付有価証券 2,000株(2,000株)
豊和工業	168,600	914.00	154,100,400	貸付有価証券 133,500株(1,600株)
OKK	117,300	1,100.00	129,030,000	貸付有価証券 6,000株(1,100株)
石川製作所	79,700	1,792.00	142,822,400	貸付有価証券 53,500株(10,400株)
東洋機械金属	238,400	699.00	166,641,600	貸付有価証券 2,400株(2,300株)
津田駒工業	71,900	1,787.00	128,485,300	貸付有価証券 49,200株(700株)
エンシュウ	793,000	140.00	111,020,000	貸付有価証券 638,000株(1,000株)
島精機製作所	386,300	5,740.00	2,217,362,000	貸付有価証券 307,100株
オプトラン	297,900	4,375.00	1,303,312,500	貸付有価証券 4,300株(2,900株)
NCホールディングス	98,500	738.00	72,693,000	
フリー	217,200	937.00	203,516,400	貸付有価証券 13,600株(5,000株)
ヤマシンフィルタ	464,700	1,079.00	501,411,300	貸付有価証券 378,600株(69,200株)
日阪製作所	439,700	1,048.00	460,805,600	貸付有価証券 4,300株(4,300株)
やまびこ	592,500	1,333.00	789,802,500	貸付有価証券 9,300株(5,900株)
平田機工	113,500	7,230.00	820,605,000	貸付有価証券 92,100株(1,400株)
ペガサスミシン製造	285,900	976.00	279,038,400	貸付有価証券 36,600株(6,800株)
ナプテスコ	1,681,000	3,475.00	5,841,475,000	貸付有価証券

				445,900株(16,700株)
三井海洋開発	324,700	2,935.00	952,994,500	貸付有価証券 33,800株(3,200株)
レオン自動機	272,400	1,849.00	503,667,600	貸付有価証券 2,000株
S M C	969,600	38,710.00	37,533,216,000	貸付有価証券 94,900株
新川	250,100	873.00	218,337,300	貸付有価証券 197,400株(34,200株)
ホソカワミクロン	107,500	6,560.00	705,200,000	
ユニオンツール	139,600	3,605.00	503,258,000	貸付有価証券 37,100株(1,300株)
オイレス工業	394,900	2,098.00	828,500,200	貸付有価証券 12,400株(2,000株)
日精エー・エス・ビー機械	88,400	5,710.00	504,764,000	貸付有価証券 71,200株(3,100株)
サトーホールディングス	402,100	3,300.00	1,326,930,000	貸付有価証券 27,800株(4,000株)
技研製作所	210,300	2,151.00	452,355,300	貸付有価証券 166,200株
日本エアテック	104,500	813.00	84,958,500	貸付有価証券 6,700株(1,000株)
カワタ	62,300	1,658.00	103,293,400	貸付有価証券 37,600株
日精樹脂工業	256,400	1,241.00	318,192,400	貸付有価証券 2,500株(2,500株)
オカダアイヨン	102,600	1,568.00	160,876,800	貸付有価証券 82,700株
ワイエイシイホールディングス	102,500	887.00	90,917,500	貸付有価証券 82,400株(4,300株)
小松製作所	14,921,900	3,178.00	47,421,798,200	貸付有価証券 110,000株
住友重機械工業	1,769,000	3,805.00	6,731,045,000	貸付有価証券 18,100株
日立建機	1,444,800	3,560.00	5,143,488,000	貸付有価証券 111,300株(14,300株)
日工	84,400	2,458.00	207,455,200	貸付有価証券 800株(800株)
巴工業	131,400	2,330.00	306,162,000	貸付有価証券 2,300株(1,300株)

井関農機	308,800	1,959.00	604,939,200	貸付有価証券 39,800株(3,000株)
TOWA	240,100	1,061.00	254,746,100	貸付有価証券 143,000株(143,000株)
丸山製作所	67,600	1,749.00	118,232,400	貸付有価証券 600株(600株)
北川鉄工所	148,200	2,552.00	378,206,400	貸付有価証券 1,800株(1,400株)
ローツェ	152,300	1,995.00	303,838,500	貸付有価証券 122,700株(1,600株)
タカキタ	107,500	625.00	67,187,500	貸付有価証券 18,200株(1,700株)
クボタ	16,577,400	1,804.50	29,913,918,300	貸付有価証券 121,800株
荏原実業	90,200	2,200.00	198,440,000	貸付有価証券 800株(800株)
三菱化工機	106,300	1,996.00	212,174,800	貸付有価証券 1,600株(1,400株)
月島機械	612,900	1,487.00	911,382,300	貸付有価証券 7,700株
帝国電機製作所	215,300	1,337.00	287,856,100	
東京機械製作所	121,300	410.00	49,733,000	貸付有価証券 79,800株(2,600株)
新東工業	733,200	1,004.00	736,132,800	
澁谷工業	270,100	3,545.00	957,504,500	貸付有価証券 16,200株(2,600株)
アイチ コーポレーション	533,700	650.00	346,905,000	貸付有価証券 28,500株(5,300株)
小森コーポレーション	777,000	1,320.00	1,025,640,000	貸付有価証券 32,900株(7,700株)
鶴見製作所	260,400	1,931.00	502,832,400	貸付有価証券 2,500株(2,500株)
住友精密工業	510,000	354.00	180,540,000	貸付有価証券 9,000株(8,000株)
酒井重工業	57,400	3,500.00	200,900,000	貸付有価証券 39,900株
荏原製作所	1,269,900	3,495.00	4,438,300,500	貸付有価証券 100,000株(12,600株)
石井鐵工所	47,200	1,884.00	88,924,800	貸付有価証券 500株(500株)

西島製作所	315,500	976.00	307,928,000	貸付有価証券 5,000株(3,100株)
北越工業	347,300	1,045.00	362,928,500	貸付有価証券 3,400株(3,400株)
ダイキン工業	4,218,700	13,015.00	54,906,380,500	貸付有価証券 204,000株
オルガノ	111,200	2,938.00	326,705,600	貸付有価証券 1,100株(1,100株)
トーヨーカネツ	125,200	3,965.00	496,418,000	貸付有価証券 46,700株(200株)
栗田工業	1,672,400	3,050.00	5,100,820,000	貸付有価証券 13,000株
椿本チエイン	1,837,000	912.00	1,675,344,000	貸付有価証券 194,000株(18,000株)
大同工業	117,700	1,190.00	140,063,000	貸付有価証券 71,800株(34,200株)
木村化工機	257,000	425.00	109,225,000	貸付有価証券 3,500株(2,500株)
アネスト岩田	520,700	1,155.00	601,408,500	貸付有価証券 11,500株(5,100株)
ダイフク	1,572,700	4,850.00	7,627,595,000	貸付有価証券 18,100株
サムコ	84,900	1,270.00	107,823,000	貸付有価証券 6,500株(800株)
加藤製作所	146,500	2,843.00	416,499,500	貸付有価証券 16,000株(1,400株)
油研工業	60,600	2,433.00	147,439,800	貸付有価証券 600株(600株)
タダノ	1,491,100	1,340.00	1,998,074,000	貸付有価証券 72,100株(14,800株)
フジテック	950,600	1,447.00	1,375,518,200	貸付有価証券 14,000株(9,800株)
C K D	859,600	1,766.00	1,518,053,600	貸付有価証券 29,300株
キトー	233,600	2,076.00	484,953,600	貸付有価証券 2,300株(2,300株)
平和	957,700	2,593.00	2,483,316,100	貸付有価証券 6,900株
理想科学工業	307,000	2,252.00	691,364,000	貸付有価証券 11,300株(3,000株)
SANKYO	773,700	4,265.00	3,299,830,500	貸付有価証券

				8,300株(7,700株)
日本金銭機械	284,600	1,192.00	339,243,200	貸付有価証券 41,700株(3,500株)
マースエンジニアリング	196,200	2,455.00	481,671,000	貸付有価証券 1,900株(1,900株)
福島工業	190,600	5,050.00	962,530,000	貸付有価証券 400株
オーイズミ	129,500	529.00	68,505,500	貸付有価証券 16,700株(1,200株)
ダイコク電機	141,900	1,732.00	245,770,800	貸付有価証券 2,700株(1,400株)
竹内製作所	517,200	2,399.00	1,240,762,800	貸付有価証券 21,200株(5,100株)
アマノ	956,200	2,573.00	2,460,302,600	貸付有価証券 18,000株
J U K I	458,600	1,093.00	501,249,800	貸付有価証券 36,700株
サンデンホールディングス	377,000	1,335.00	503,295,000	貸付有価証券 10,800株
蛇の目ミシン工業	281,000	682.00	191,642,000	貸付有価証券 10,500株(8,700株)
マックス	475,000	1,344.00	638,400,000	貸付有価証券 1,600株(1,600株)
グローリー	922,000	3,055.00	2,816,710,000	貸付有価証券 26,600株(6,600株)
新晃工業	313,300	1,886.00	590,883,800	貸付有価証券 200株(200株)
大和冷機工業	496,200	1,226.00	608,341,200	貸付有価証券 10,200株(4,900株)
セガサミーホールディングス	3,065,400	1,815.00	5,563,701,000	貸付有価証券 105,900株(30,500株)
日本ピストンリング	112,500	2,186.00	245,925,000	
リケン	143,000	5,480.00	783,640,000	貸付有価証券 2,900株(500株)
T P R	346,400	2,628.00	910,339,200	貸付有価証券 6,600株
ツパキ・ナカシマ	310,300	2,620.00	812,986,000	貸付有価証券 58,200株
ホシザキ	972,800	10,830.00	10,535,424,000	貸付有価証券 52,000株
大豊工業	251,500	1,215.00	305,572,500	貸付有価証券

				2,500株(2,500株)
日本精工	6,347,400	1,178.00	7,477,237,200	貸付有価証券 128,700株
NTN	7,152,700	462.00	3,304,547,400	貸付有価証券 941,700株
ジェイテクト	3,293,900	1,564.00	5,151,659,600	貸付有価証券 57,000株(32,800株)
不二越	286,900	5,090.00	1,460,321,000	貸付有価証券 221,600株(2,800株)
日本トムソン	987,400	880.00	868,912,000	貸付有価証券 392,000株(9,800株)
THK	1,926,600	3,230.00	6,222,918,000	貸付有価証券 14,400株
ユースン精機	273,600	1,244.00	340,358,400	貸付有価証券 86,600株(42,600株)
前澤給装工業	120,900	1,999.00	241,679,100	貸付有価証券 1,000株
イーグル工業	381,900	1,747.00	667,179,300	貸付有価証券 26,300株(1,600株)
前澤工業	226,100	452.00	102,197,200	貸付有価証券 7,100株(2,200株)
日本ピラー工業	312,400	1,438.00	449,231,200	
キッツ	1,252,300	882.00	1,104,528,600	貸付有価証券 200株
マキタ	4,030,200	4,945.00	19,929,339,000	貸付有価証券 135,200株(26,300株)
日立造船	2,449,900	522.00	1,278,847,800	貸付有価証券 138,100株(24,400株)
三菱重工業	5,179,300	4,069.00	21,074,571,700	貸付有価証券 501,700株(25,800株)
IHI	2,374,700	3,835.00	9,106,974,500	貸付有価証券 19,500株
スター精密	493,700	1,750.00	863,975,000	貸付有価証券 45,200株(4,900株)
日清紡ホールディングス	1,887,200	1,205.00	2,274,076,000	貸付有価証券 82,400株(18,700株)
イビデン	1,892,200	1,740.00	3,292,428,000	貸付有価証券 1,394,200株(18,800株)
コニカミノルタ	7,234,700	997.00	7,212,995,900	貸付有価証券

				390,700株(72,000株)
ブラザー工業	3,774,100	2,179.00	8,223,763,900	貸付有価証券 368,900株(6,000株)
ミネベアミツミ	5,737,100	1,908.00	10,946,386,800	貸付有価証券 182,100株(57,100株)
日立製作所	74,205,000	790.20	58,636,791,000	貸付有価証券 746,000株(339,000株)
三菱電機	30,904,200	1,476.00	45,614,599,200	貸付有価証券 243,100株
富士電機	9,311,000	840.00	7,821,240,000	貸付有価証券 740,000株(92,000株)
東洋電機製造	121,400	1,766.00	214,392,400	貸付有価証券 97,100株
安川電機	3,582,500	4,100.00	14,688,250,000	貸付有価証券 2,118,400株(35,600株)
シンフォニアテクノロジー	2,001,000	392.00	784,392,000	貸付有価証券 1,243,000株(629,000株)
明電舎	2,621,000	396.00	1,037,916,000	貸付有価証券 12,000株
オリジン電気	90,000	2,171.00	195,390,000	貸付有価証券 1,800株(800株)
山洋電気	149,400	7,650.00	1,142,910,000	
デンヨー	285,100	1,642.00	468,134,200	貸付有価証券 2,800株(2,800株)
東芝テック	2,212,000	657.00	1,453,284,000	貸付有価証券 58,000株
芝浦メカトロニクス	448,000	367.00	164,416,000	貸付有価証券 13,000株
マブチモーター	855,200	5,290.00	4,524,008,000	貸付有価証券 47,300株(8,500株)
日本電産	3,718,900	16,720.00	62,180,008,000	貸付有価証券 64,200株
ユー・エム・シー・エレクトロニクス	128,700	2,556.00	328,957,200	貸付有価証券 104,300株(18,800株)
トレックス・セミコンダクター	87,800	1,444.00	126,783,200	貸付有価証券 4,500株(800株)
東光高岳	156,200	1,910.00	298,342,000	



				貸付有価証券 1,600株
ダブル・スコープ	450,500	1,441.00	649,170,500	貸付有価証券 360,700株（107,400 株）
宮越ホールディングス	115,200	1,250.00	144,000,000	貸付有価証券 42,000株（1,100株）
ダイヘン	1,690,000	673.00	1,137,370,000	貸付有価証券 37,000株（17,000株）
田淵電機	427,500	157.00	67,117,500	貸付有価証券 344,500株（33,400 株）
ヤーマン	447,900	1,750.00	783,825,000	貸付有価証券 360,700株（4,400株）
JVCケンウッド	2,267,300	303.00	686,991,900	貸付有価証券 1,821,300株 （1,746,000株）
ミマキエンジニアリング	276,700	856.00	236,855,200	貸付有価証券 50,000株
第一精工	144,400	1,793.00	258,909,200	貸付有価証券 8,500株（1,400株）
日新電機	724,300	986.00	714,159,800	貸付有価証券 21,600株（7,200株）
大崎電気工業	661,800	836.00	553,264,800	貸付有価証券 500株
オムロン	3,284,700	5,150.00	16,916,205,000	貸付有価証券 427,000株
日東工業	495,100	2,064.00	1,021,886,400	貸付有価証券 5,900株（4,600株）
I D E C	382,600	2,577.00	985,960,200	貸付有価証券 179,600株（3,800株）
不二電機工業	33,600	1,415.00	47,544,000	貸付有価証券 27,600株（1,200株）
ジーエス・ユアサコーポレーション	5,556,000	503.00	2,794,668,000	貸付有価証券 538,000株（55,000 株）
サクサホールディングス	77,900	2,245.00	174,885,500	貸付有価証券 23,800株（1,400株）
メルコホールディングス	149,400	4,110.00	614,034,000	貸付有価証券 1,400株（1,400株）
テクノメディカ	75,600	1,991.00	150,519,600	貸付有価証券 1,000株（900株）
日本電気	3,998,900	2,997.00	11,984,703,300	貸付有価証券

				9,900株
富士通	31,780,000	728.70	23,158,086,000	貸付有価証券 219,000株
沖電気工業	1,255,300	1,256.00	1,576,656,800	貸付有価証券 699,900株（12,500 株）
岩崎通信機	135,400	824.00	111,569,600	貸付有価証券 5,000株（5,000株）
電気興業	175,700	3,290.00	578,053,000	貸付有価証券 24,900株（1,700株）
サンケン電気	1,806,000	604.00	1,090,824,000	貸付有価証券 279,000株（17,000 株）
ナカヨ	59,800	1,708.00	102,138,400	貸付有価証券 500株（500株）
アイホン	174,800	1,694.00	296,111,200	貸付有価証券 1,700株（1,700株）
ルネサスエレクトロニクス	1,600,000	1,068.00	1,708,800,000	貸付有価証券 320,200株（15,900 株）
セイコーエプソン	4,601,500	1,951.00	8,977,526,500	貸付有価証券 101,600株（45,800 株）
ワコム	2,397,100	561.00	1,344,773,100	貸付有価証券 447,600株
アルバック	710,400	4,325.00	3,072,480,000	貸付有価証券 8,800株（7,000株）
アクセル	128,800	830.00	106,904,000	貸付有価証券 15,900株（1,200株）
E I Z O	283,500	4,895.00	1,387,732,500	貸付有価証券 11,800株（1,800株）
ジャパンディスプレイ	6,347,500	139.00	882,302,500	貸付有価証券 1,117,700株（63,200 株）
日本信号	852,500	1,076.00	917,290,000	貸付有価証券 61,100株（8,400株）
京三製作所	723,600	722.00	522,439,200	貸付有価証券 4,600株
能美防災	408,600	2,302.00	940,597,200	貸付有価証券 44,300株（37,700株）
ホーチキ	223,900	2,096.00	469,294,400	貸付有価証券 2,200株（2,200株）
星和電機	104,800	540.00	56,592,000	貸付有価証券

				28,700株(1,000株)
エレコム	272,000	2,544.00	691,968,000	
パナソニック	35,306,200	1,404.00	49,569,904,800	貸付有価証券 260,300株
シャープ	2,868,900	2,512.00	7,206,676,800	貸付有価証券 2,352,100株(574,100 株)
アンリツ	2,253,200	1,466.00	3,303,191,200	貸付有価証券 39,000株(22,400株)
富士通ゼネラル	943,700	1,728.00	1,630,713,600	貸付有価証券 752,800株(14,200 株)
ソニー	20,690,600	5,705.00	118,039,873,000	貸付有価証券 1,215,200株(44,600 株)
T D K	1,616,500	11,900.00	19,236,350,000	貸付有価証券 95,200株(16,100株)
帝国通信工業	136,200	1,260.00	171,612,000	貸付有価証券 2,200株(1,400株)
タムラ製作所	1,191,300	711.00	847,014,300	貸付有価証券 514,900株(11,800 株)
アルプス電気	2,662,600	2,999.00	7,985,137,400	貸付有価証券 172,900株(26,500 株)
池上通信機	979,000	148.00	144,892,000	貸付有価証券 50,000株(9,000株)
パイオニア	5,149,500	148.00	762,126,000	貸付有価証券 4,111,700株(398,600 株)
日本電波工業	278,800	514.00	143,303,200	貸付有価証券 222,900株(46,400 株)
鈴木	151,900	889.00	135,039,100	貸付有価証券 200株
日本トリム	66,500	4,950.00	329,175,000	貸付有価証券 11,500株(2,900株)
ローランド ディー . ジー .	157,900	2,373.00	374,696,700	貸付有価証券 1,500株(1,500株)
フォスター電機	361,800	1,538.00	556,448,400	
クラリオン	1,628,000	306.00	498,168,000	貸付有価証券 692,000株(81,000 株)
S M K	792,000	368.00	291,456,000	貸付有価証券

				117,000株(7,000株)
ヨコオ	200,100	1,881.00	376,388,100	貸付有価証券 93,600株(1,900株)
ティアック	2,221,000	41.00	91,061,000	貸付有価証券 1,839,000株(697,000株)
ホシデン	779,600	931.00	725,807,600	貸付有価証券 546,800株(10,900株)
ヒロセ電機	524,200	13,690.00	7,176,298,000	貸付有価証券 134,700株(5,100株)
日本航空電子工業	797,000	1,784.00	1,421,848,000	
TOA	331,400	1,185.00	392,709,000	貸付有価証券 1,000株
マクセルホールディングス	614,200	1,790.00	1,099,418,000	貸付有価証券 202,200株
古野電気	367,200	806.00	295,963,200	貸付有価証券 6,600株(3,600株)
ユニデンホールディングス	848,000	323.00	273,904,000	貸付有価証券 121,000株(121,000株)
アルパイン	736,600	2,314.00	1,704,492,400	貸付有価証券 8,400株
スミダコーポレーション	316,000	1,249.00	394,684,000	貸付有価証券 146,800株(70,300株)
アイコム	171,000	2,600.00	444,600,000	貸付有価証券 1,700株(1,700株)
リオン	129,800	2,264.00	293,867,200	貸付有価証券 1,200株
本多通信工業	239,900	912.00	218,788,800	貸付有価証券 89,600株(2,300株)
船井電機	312,000	670.00	209,040,000	貸付有価証券 256,600株(15,400株)
横河電機	3,093,000	1,993.00	6,164,349,000	貸付有価証券 55,500株(30,800株)
新電元工業	109,100	5,240.00	571,684,000	
アズビル	926,200	4,740.00	4,390,188,000	貸付有価証券 2,400株
東亜ディーケーケー	152,600	1,147.00	175,032,200	貸付有価証券 1,000株
日本光電工業	1,277,100	3,140.00	4,010,094,000	貸付有価証券

				13,200株（12,800株）
チノー	106,600	1,565.00	166,829,000	貸付有価証券 2,000株（1,000株）
共和電業	350,000	407.00	142,450,000	貸付有価証券 4,300株（4,100株）
日本電子材料	122,100	721.00	88,034,100	貸付有価証券 98,300株（1,200株）
堀場製作所	612,200	7,900.00	4,836,380,000	貸付有価証券 28,900株（6,000株）
アドバンテスト	1,723,400	2,364.00	4,074,117,600	貸付有価証券 230,700株
小野測器	131,900	773.00	101,958,700	貸付有価証券 2,300株（1,300株）
エスペック	273,800	2,248.00	615,502,400	貸付有価証券 4,000株（2,700株）
キーエンス	1,516,900	60,990.00	92,515,731,000	貸付有価証券 7,100株
日置電機	161,500	4,745.00	766,317,500	貸付有価証券 1,600株（1,600株）
シスメックス	2,406,900	10,330.00	24,863,277,000	貸付有価証券 303,700株
日本マイクロニクス	499,300	965.00	481,824,500	貸付有価証券 180,200株
メガチップス	243,200	2,803.00	681,689,600	貸付有価証券 201,500株（41,900株）
O B A R A G R O U P	180,200	6,180.00	1,113,636,000	貸付有価証券 36,500株（1,700株）
澤藤電機	33,200	2,125.00	70,550,000	貸付有価証券 13,400株（300株）
コーセル	428,500	1,361.00	583,188,500	貸付有価証券 4,200株（4,200株）
イリソ電子工業	259,500	6,520.00	1,691,940,000	貸付有価証券 7,700株（5,300株）
新日本無線	187,700	779.00	146,218,300	貸付有価証券 35,400株（18,800株）
オブテックスグループ	543,100	2,881.00	1,564,671,100	貸付有価証券 248,800株（5,000株）
千代田インテグレ	142,800	2,378.00	339,578,400	貸付有価証券 1,400株（1,400株）
アイ・オー・データ機器	128,100	1,204.00	154,232,400	貸付有価証券 31,400株（26,400株）

レーザーテック	633,300	2,987.00	1,891,667,100	貸付有価証券 11,100株
スタンレー電気	2,358,900	3,695.00	8,716,135,500	貸付有価証券 22,500株
岩崎電気	120,100	1,579.00	189,637,900	貸付有価証券 2,400株(1,100株)
ウシオ電機	1,875,700	1,421.00	2,665,369,700	貸付有価証券 377,600株(18,600株)
岡谷電機産業	219,900	491.00	107,970,900	貸付有価証券 172,000株(19,900株)
ヘリオス テクノ ホールディング	262,600	705.00	185,133,000	貸付有価証券 211,000株(16,700株)
日本セラミック	313,500	2,927.00	917,614,500	貸付有価証券 2,100株
遠藤照明	156,000	841.00	131,196,000	貸付有価証券 1,800株(1,500株)
古河電池	220,300	877.00	193,203,100	貸付有価証券 163,800株(19,200株)
双信電機	134,700	508.00	68,427,600	貸付有価証券 57,400株(1,300株)
山一電機	223,900	1,447.00	323,983,300	貸付有価証券 180,600株(7,500株)
図研	200,900	1,633.00	328,069,700	貸付有価証券 3,000株(2,000株)
日本電子	1,125,000	1,102.00	1,239,750,000	貸付有価証券 52,000株
カシオ計算機	2,485,400	1,829.00	4,545,796,600	貸付有価証券 1,350,800株(24,700株)
ファナック	2,936,700	21,735.00	63,829,174,500	貸付有価証券 90,900株
日本シイエムケイ	544,600	715.00	389,389,000	貸付有価証券 194,400株(5,100株)
エンプラス	140,000	3,230.00	452,200,000	貸付有価証券 6,100株(1,300株)
大真空	112,900	1,251.00	141,237,900	貸付有価証券 7,000株
ローム	1,387,100	9,740.00	13,510,354,000	貸付有価証券 11,500株

浜松ホトニクス	2,216,600	4,890.00	10,839,174,000	貸付有価証券 48,400株
三井ハイテック	407,500	1,499.00	610,842,500	貸付有価証券 330,800株(4,000株)
新光電気工業	1,167,300	993.00	1,159,128,900	貸付有価証券 128,300株(11,600株)
京セラ	5,072,600	6,258.00	31,744,330,800	貸付有価証券 314,800株(50,500株)
太陽誘電	1,387,200	3,460.00	4,799,712,000	貸付有価証券 770,500株(45,800株)
村田製作所	3,242,300	19,965.00	64,732,519,500	貸付有価証券 200株
ユーシン	465,000	711.00	330,615,000	貸付有価証券 269,000株(30,900株)
双葉電子工業	505,300	1,986.00	1,003,525,800	貸付有価証券 97,700株
北陸電気工業	124,300	1,231.00	153,013,300	貸付有価証券 2,800株(1,200株)
ニチコン	973,000	1,415.00	1,376,795,000	貸付有価証券 2,700株
日本ケミコン	250,500	4,760.00	1,192,380,000	貸付有価証券 2,500株(2,400株)
K O A	427,300	2,892.00	1,235,751,600	貸付有価証券 63,200株(4,200株)
市光工業	461,600	1,337.00	617,159,200	貸付有価証券 139,800株(4,500株)
小糸製作所	1,851,400	7,100.00	13,144,940,000	貸付有価証券 94,200株
ミツバ	568,600	874.00	496,956,400	貸付有価証券 368,800株(5,600株)
S C R E E Nホールディングス	584,900	7,990.00	4,673,351,000	貸付有価証券 7,600株(5,800株)
キャノン電子	283,500	2,228.00	631,638,000	貸付有価証券 2,800株(2,800株)
キャノン	16,637,000	3,543.00	58,944,891,000	貸付有価証券 2,893,400株
リコー	9,291,800	1,004.00	9,328,967,200	貸付有価証券 4,532,200株
象印マホービン	574,700	1,346.00	773,546,200	貸付有価証券

				461,200株（25,500株）
MUTOHホールディングス	42,100	2,301.00	96,872,100	貸付有価証券 1,500株（400株）
東京エレクトロン	2,060,800	18,810.00	38,763,648,000	貸付有価証券 119,300株
トヨタ紡織	900,300	2,075.00	1,868,122,500	貸付有価証券 15,600株（8,900株）
芦森工業	63,900	2,246.00	143,519,400	貸付有価証券 23,100株（3,000株）
ユニプレス	597,600	2,171.00	1,297,389,600	貸付有価証券 11,100株（5,900株）
豊田自動織機	2,501,200	6,020.00	15,057,224,000	貸付有価証券 34,100株
モリタホールディングス	495,200	2,135.00	1,057,252,000	貸付有価証券 45,400株
三櫻工業	391,700	692.00	271,056,400	貸付有価証券 4,900株（3,900株）
デンソー	6,857,300	5,378.00	36,878,559,400	貸付有価証券 544,600株
東海理化電機製作所	813,800	2,046.00	1,665,034,800	貸付有価証券 8,900株
三井E & Sホールディングス	1,116,300	1,432.00	1,598,541,600	貸付有価証券 681,700株（72,600株）
川崎重工業	2,404,800	3,220.00	7,743,456,000	貸付有価証券 96,500株
名村造船所	927,700	482.00	447,151,400	貸付有価証券 489,700株（9,200株）
サノヤスホールディングス	375,400	221.00	82,963,400	貸付有価証券 300,500株（30,700株）
日本車輛製造	1,126,000	268.00	301,768,000	貸付有価証券 859,000株（61,000株）
三菱ロジスネクスト	367,500	1,196.00	439,530,000	貸付有価証券 1,700株
近畿車輛	46,400	2,276.00	105,606,400	貸付有価証券 17,800株
日産自動車	36,448,700	1,041.50	37,961,321,050	貸付有価証券 1,059,400株（363,000株）
いすゞ自動車	8,954,800	1,422.50	12,738,203,000	貸付有価証券



				70,600株
トヨタ自動車	37,570,900	7,151.00	268,669,505,900	貸付有価証券 4,300,700株
日野自動車	4,410,600	1,182.00	5,213,329,200	貸付有価証券 150,200株(43,900 株)
三菱自動車工業	11,439,600	880.00	10,066,848,000	貸付有価証券 4,885,300株(113,900 株)
エフテック	197,500	1,296.00	255,960,000	貸付有価証券 100株
レシップホールディング ス	110,500	802.00	88,621,000	貸付有価証券 400株
G M B	50,000	1,336.00	66,800,000	貸付有価証券 900株(400株)
ファルテック	54,000	1,146.00	61,884,000	貸付有価証券 5,200株(500株)
武蔵精密工業	329,500	3,685.00	1,214,207,500	貸付有価証券 204,800株(172,600 株)
日産車体	1,207,000	987.00	1,191,309,000	貸付有価証券 61,700株(12,000株)
新明和工業	1,343,300	1,283.00	1,723,453,900	貸付有価証券 48,700株(13,300株)
極東開発工業	574,100	1,770.00	1,016,157,000	貸付有価証券 44,200株(5,700株)
日信工業	628,000	1,932.00	1,213,296,000	貸付有価証券 300株
トピー工業	254,100	2,981.00	757,472,100	貸付有価証券 2,600株(2,500株)
ティラド	112,100	3,280.00	367,688,000	貸付有価証券 2,300株(2,200株)
曙ブレーキ工業	1,435,400	256.00	367,462,400	貸付有価証券 1,174,800株(53,300 株)
タチエス	524,500	1,838.00	964,031,000	貸付有価証券 13,900株(5,200株)
N O K	1,661,300	2,128.00	3,535,246,400	貸付有価証券 428,000株(16,500 株)
フタバ産業	945,500	706.00	667,523,000	貸付有価証券 41,200株
K Y B	321,200	5,090.00	1,634,908,000	貸付有価証券

				400株
大同メタル工業	388,200	1,111.00	431,290,200	貸付有価証券 3,800株(3,800株)
プレス工業	1,640,900	655.00	1,074,789,500	貸付有価証券 66,500株
ミクニ	392,100	590.00	231,339,000	貸付有価証券 3,900株(3,900株)
太平洋工業	646,800	1,568.00	1,014,182,400	貸付有価証券 146,000株
ケーヒン	709,900	2,172.00	1,541,902,800	貸付有価証券 36,500株(7,000株)
河西工業	379,100	1,344.00	509,510,400	貸付有価証券 3,700株(3,700株)
アイシン精機	2,544,700	5,010.00	12,748,947,000	貸付有価証券 23,700株
マツダ	9,699,600	1,332.00	12,919,867,200	貸付有価証券 283,000株(137,700株)
今仙電機製作所	286,700	1,128.00	323,397,600	貸付有価証券 2,800株(2,800株)
本田技研工業	27,809,600	3,273.00	91,020,820,800	貸付有価証券 482,100株(277,000株)
スズキ	6,124,800	6,253.00	38,298,374,400	貸付有価証券 239,700株(61,000株)
S U B A R U	9,594,500	3,168.00	30,395,376,000	貸付有価証券 70,800株
安永	149,000	1,678.00	250,022,000	貸付有価証券 120,400株(63,200株)
ヤマハ発動機	4,364,700	2,818.00	12,299,724,600	貸付有価証券 64,400株(30,500株)
ショーワ	802,400	1,848.00	1,482,835,200	貸付有価証券 17,700株
T B K	367,000	476.00	174,692,000	貸付有価証券 5,000株(4,000株)
エクセディ	373,000	3,425.00	1,277,525,000	貸付有価証券 100株
豊田合成	1,122,700	2,673.00	3,000,977,100	貸付有価証券 7,900株
愛三工業	543,800	944.00	513,347,200	
盟和産業	47,100	1,268.00	59,722,800	貸付有価証券

				500株(200株)
日本プラスト	167,600	962.00	161,231,200	貸付有価証券 24,800株(1,600株)
ヨロズ	312,500	1,696.00	530,000,000	貸付有価証券 3,100株(3,100株)
エフ・シー・シー	505,100	3,215.00	1,623,896,500	貸付有価証券 6,000株(5,000株)
シマノ	1,245,500	16,030.00	19,965,365,000	貸付有価証券 321,000株
テイ・エス テック	717,700	4,495.00	3,226,061,500	貸付有価証券 9,200株(7,100株)
ジャムコ	154,700	2,411.00	372,981,700	貸付有価証券 111,000株(1,500株)
テルモ	4,737,000	6,050.00	28,658,850,000	貸付有価証券 359,000株(47,100株)
クリエートメディック	102,000	1,318.00	134,436,000	貸付有価証券 1,600株
日機装	1,069,200	1,042.00	1,114,106,400	貸付有価証券 28,200株(10,600株)
島津製作所	3,693,100	3,330.00	12,298,023,000	貸付有価証券 192,900株(36,700株)
JMS	284,800	675.00	192,240,000	貸付有価証券 4,800株(2,800株)
クボテック	66,400	437.00	29,016,800	貸付有価証券 1,400株(100株)
長野計器	242,400	1,221.00	295,970,400	貸付有価証券 1,600株(1,600株)
プイ・テクノロジー	72,300	20,200.00	1,460,460,000	貸付有価証券 1,100株
東京計器	196,600	1,116.00	219,405,600	貸付有価証券 67,200株(1,900株)
愛知時計電機	40,700	4,120.00	167,684,000	貸付有価証券 1,100株(100株)
インターアクション	164,000	1,323.00	216,972,000	貸付有価証券 60,700株(1,600株)
オーバル	301,400	301.00	90,721,400	貸付有価証券 6,500株(5,500株)
東京精密	558,600	3,585.00	2,002,581,000	貸付有価証券 2,400株
マニー	376,100	4,740.00	1,782,714,000	貸付有価証券 2,600株

ニコン	5,385,100	1,784.00	9,607,018,400	貸付有価証券 93,300株（53,600株）
トプコン	1,659,400	1,849.00	3,068,230,600	貸付有価証券 25,700株
オリンパス	4,603,500	4,330.00	19,933,155,000	貸付有価証券 317,300株
理研計器	295,100	2,283.00	673,713,300	
タムロン	249,000	1,959.00	487,791,000	貸付有価証券 5,200株
H O Y A	6,221,900	6,183.00	38,470,007,700	貸付有価証券 8,600株
シード	131,100	2,072.00	271,639,200	貸付有価証券 102,800株（1,100株）
ノーリツ鋼機	312,500	1,916.00	598,750,000	貸付有価証券 255,600株（32,500 株）
エー・アンド・デイ	281,700	956.00	269,305,200	
シチズン時計	3,688,600	697.00	2,570,954,200	貸付有価証券 64,100株（36,700株）
リズム時計工業	117,100	1,986.00	232,560,600	貸付有価証券 3,200株（1,700株）
大研医器	275,000	766.00	210,650,000	貸付有価証券 165,100株
メニコン	423,800	2,910.00	1,233,258,000	貸付有価証券 3,800株
シンシア	32,900	649.00	21,352,100	貸付有価証券 17,900株
松風	150,800	1,367.00	206,143,600	
セイコーホールディングス	476,700	2,306.00	1,099,270,200	貸付有価証券 379,700株
ニプロ	2,138,700	1,319.00	2,820,945,300	貸付有価証券 1,629,200株（21,300 株）
中本パックス	78,400	1,829.00	143,393,600	貸付有価証券 900株（700株）
スノーピーク	94,600	1,491.00	141,048,600	貸付有価証券 75,400株（27,500株）
パラマウントベッドホールディングス	325,900	4,750.00	1,548,025,000	貸付有価証券 19,900株
トランザクション	167,300	921.00	154,083,300	貸付有価証券 88,100株（1,300株）
S H O - B I	90,100	420.00	37,842,000	貸付有価証券

				70,600株（800株）
ニホンフラッシュ	144,300	2,377.00	343,001,100	貸付有価証券 9,200株
前田工織	340,200	1,986.00	675,637,200	
永大産業	404,000	511.00	206,444,000	貸付有価証券 1,000株
アートネイチャー	330,000	690.00	227,700,000	貸付有価証券 1,000株
バンダイナムコホールディングス	3,195,200	4,380.00	13,994,976,000	貸付有価証券 20,300株
アイフィスジャパン	68,800	717.00	49,329,600	貸付有価証券 900株（900株）
共立印刷	513,400	356.00	182,770,400	貸付有価証券 6,000株
S H O E I	148,700	3,780.00	562,086,000	貸付有価証券 102,000株（1,300株）
フランスベッドホールディングス	366,100	942.00	344,866,200	貸付有価証券 3,500株
パイロットコーポレーション	539,000	6,060.00	3,266,340,000	貸付有価証券 1,000株（600株）
萩原工業	171,500	1,830.00	313,845,000	貸付有価証券 3,200株
トッパン・フォームズ	662,100	1,125.00	744,862,500	貸付有価証券 6,500株（6,500株）
フジシールインターナショナル	692,700	3,930.00	2,722,311,000	貸付有価証券 33,200株（6,900株）
タカラトミー	1,293,500	885.00	1,144,747,500	貸付有価証券 23,500株
廣濟堂	287,000	518.00	148,666,000	貸付有価証券 4,200株（2,800株）
A s - m e エステール	90,700	785.00	71,199,500	貸付有価証券 400株
アーク	1,572,700	114.00	179,287,800	貸付有価証券 754,200株（15,500株）
タカノ	135,800	1,000.00	135,800,000	貸付有価証券 2,800株
プロネクサス	265,300	1,198.00	317,829,400	貸付有価証券 1,200株（1,200株）
ホクシン	217,800	167.00	36,372,600	貸付有価証券 55,700株（15,200株）
ウッドワン	103,900	1,313.00	136,420,700	貸付有価証券

				1,000株(1,000株)
大建工業	241,600	2,350.00	567,760,000	貸付有価証券 2,400株(2,400株)
凸版印刷	8,724,000	836.00	7,293,264,000	貸付有価証券 153,000株(86,000株)
大日本印刷	4,044,500	2,395.00	9,686,577,500	貸付有価証券 294,100株(40,200株)
図書印刷	206,900	931.00	192,623,900	貸付有価証券 2,000株(2,000株)
共同印刷	95,200	2,804.00	266,940,800	
N I S S H A	634,400	2,226.00	1,412,174,400	貸付有価証券 120,100株(29,800株)
光村印刷	27,300	2,220.00	60,606,000	貸付有価証券 200株(200株)
宝印刷	161,400	1,896.00	306,014,400	貸付有価証券 1,600株(1,600株)
アシックス	3,068,500	1,776.00	5,449,656,000	貸付有価証券 2,459,300株(30,500株)
ツツミ	96,300	1,820.00	175,266,000	貸付有価証券 200株
小松ウオール工業	104,600	2,041.00	213,488,600	貸付有価証券 1,000株(1,000株)
ヤマハ	2,082,000	5,420.00	11,284,440,000	貸付有価証券 48,800株(20,700株)
河合楽器製作所	103,800	4,700.00	487,860,000	貸付有価証券 900株(900株)
クリナップ	287,400	822.00	236,242,800	貸付有価証券 2,800株(2,800株)
ビジョン	1,867,700	5,490.00	10,253,673,000	貸付有価証券 110,500株
兼松サステック	23,900	1,958.00	46,796,200	貸付有価証券 200株(200株)
キングジム	257,000	985.00	253,145,000	貸付有価証券 9,400株(2,500株)
リンテック	734,600	3,150.00	2,313,990,000	貸付有価証券 8,100株(7,300株)
イトーキ	650,400	623.00	405,199,200	貸付有価証券 6,400株(6,400株)
任天堂	1,903,100	35,510.00	67,579,081,000	貸付有価証券

				1,238,100株
三菱鉛筆	508,900	2,215.00	1,127,213,500	貸付有価証券 10,000株(5,000株)
タカラスタンダード	638,500	1,827.00	1,166,539,500	貸付有価証券 443,800株(6,300株)
コクヨ	1,482,400	1,920.00	2,846,208,000	貸付有価証券 9,100株
ナカバヤシ	303,900	649.00	197,231,100	貸付有価証券 4,300株(3,000株)
グローブライド	138,200	3,415.00	471,953,000	
オカムラ	1,078,400	1,573.00	1,696,323,200	貸付有価証券 20,400株(10,700株)
美津濃	306,000	3,765.00	1,152,090,000	貸付有価証券 2,200株
東京電力ホールディングス	24,671,400	523.00	12,903,142,200	貸付有価証券 4,053,900株(115,200株)
中部電力	9,455,100	1,677.00	15,856,202,700	貸付有価証券 1,059,400株
関西電力	12,610,200	1,568.50	19,779,098,700	貸付有価証券 128,600株
中国電力	4,272,400	1,433.00	6,122,349,200	貸付有価証券 3,427,200株 (1,546,000株)
北陸電力	3,027,300	1,095.00	3,314,893,500	貸付有価証券 841,000株(29,500株)
東北電力	7,237,900	1,331.00	9,633,644,900	貸付有価証券 58,000株
四国電力	2,782,700	1,456.00	4,051,611,200	貸付有価証券 46,300株
九州電力	6,824,800	1,252.00	8,544,649,600	貸付有価証券 935,500株(390,200株)
北海道電力	3,098,600	709.00	2,196,907,400	貸付有価証券 59,800株
沖縄電力	624,300	2,357.00	1,471,475,100	貸付有価証券 9,200株
電源開発	2,459,000	2,937.00	7,222,083,000	貸付有価証券 17,700株
エフオン	186,020	1,259.00	234,199,180	貸付有価証券 40,800株(5,400株)
イーレックス	487,500	1,113.00	542,587,500	貸付有価証券

				60,800株(44,300株)
レノバ	160,300	1,535.00	246,060,500	貸付有価証券 127,700株
東京瓦斯	6,592,900	2,898.50	19,109,520,650	貸付有価証券 201,400株
大阪瓦斯	5,997,200	2,262.50	13,568,665,000	貸付有価証券 160,200株
東邦瓦斯	1,530,700	3,935.00	6,023,304,500	貸付有価証券 18,500株(15,200株)
北海道瓦斯	830,000	309.00	256,470,000	貸付有価証券 26,000株(8,000株)
広島ガス	636,100	373.00	237,265,300	貸付有価証券 7,300株(6,300株)
西部瓦斯	374,700	2,793.00	1,046,537,100	
静岡ガス	877,300	1,056.00	926,428,800	
メタウォーター	174,100	3,195.00	556,249,500	貸付有価証券 1,000株
SBSホールディングス	304,900	1,199.00	365,575,100	貸付有価証券 12,800株(3,000株)
東武鉄道	3,259,500	3,215.00	10,479,292,500	貸付有価証券 142,500株(32,800株)
相鉄ホールディングス	988,800	3,325.00	3,287,760,000	貸付有価証券 15,300株
東京急行電鉄	8,394,000	1,812.00	15,209,928,000	貸付有価証券 37,900株(37,900株)
京浜急行電鉄	4,233,600	1,696.00	7,180,185,600	貸付有価証券 344,200株(42,100株)
小田急電鉄	4,596,500	2,244.00	10,314,546,000	貸付有価証券 90,000株(45,700株)
京王電鉄	1,726,900	5,180.00	8,945,342,000	貸付有価証券 69,000株(17,200株)
京成電鉄	2,150,600	3,595.00	7,731,407,000	貸付有価証券 59,300株
富士急行	421,300	3,150.00	1,327,095,000	貸付有価証券 333,700株(4,100株)
新京成電鉄	79,300	2,125.00	168,512,500	貸付有価証券 1,200株(1,200株)
東日本旅客鉄道	5,550,700	10,205.00	56,644,893,500	貸付有価証券 196,400株(29,200株)
西日本旅客鉄道	2,788,400	7,886.00	21,989,322,400	貸付有価証券



				104,000株
東海旅客鉄道	2,767,200	21,830.00	60,407,976,000	貸付有価証券 23,700株(4,400株)
西武ホールディングス	3,939,300	1,779.00	7,008,014,700	貸付有価証券 84,900株(39,200株)
鴻池運輸	437,200	1,665.00	727,938,000	貸付有価証券 7,000株
西日本鉄道	856,700	2,861.00	2,451,018,700	貸付有価証券 29,200株(8,500株)
ハマキョウレックス	218,900	3,065.00	670,928,500	貸付有価証券 400株
サカイ引越センター	162,400	5,300.00	860,720,000	
近鉄グループホールディングス	2,927,100	4,285.00	12,542,623,500	貸付有価証券 77,100株(21,300株)
阪急阪神ホールディングス	3,903,800	4,255.00	16,610,669,000	貸付有価証券 107,700株
南海電気鉄道	1,387,300	2,906.00	4,031,493,800	貸付有価証券 32,600株(13,800株)
京阪ホールディングス	1,303,200	3,875.00	5,049,900,000	貸付有価証券 65,500株(12,900株)
神戸電鉄	69,600	3,910.00	272,136,000	貸付有価証券 6,500株(1,000株)
名古屋鉄道	2,334,700	2,727.00	6,366,726,900	貸付有価証券 161,900株(22,600株)
山陽電気鉄道	225,000	2,603.00	585,675,000	貸付有価証券 1,300株(1,300株)
日本通運	1,149,100	7,270.00	8,353,957,000	貸付有価証券 26,300株
ヤマトホールディングス	5,130,900	2,980.00	15,290,082,000	貸付有価証券 139,100株
山九	750,900	5,620.00	4,220,058,000	貸付有価証券 11,900株
丸運	166,800	343.00	57,212,400	貸付有価証券 2,400株(2,400株)
丸全昭和運輸	1,039,000	499.00	518,461,000	
センコーグループホールディングス	1,760,100	820.00	1,443,282,000	貸付有価証券 91,600株(17,500株)
トナミホールディングス	70,200	6,020.00	422,604,000	貸付有価証券 600株(600株)
ニッコンホールディングス	1,113,100	2,815.00	3,133,376,500	貸付有価証券 8,700株

日本石油輸送	35,100	3,050.00	107,055,000	貸付有価証券 200株
福山通運	428,100	5,570.00	2,384,517,000	貸付有価証券 7,300株（4,200株）
セイノーホールディングス	2,192,000	1,902.00	4,169,184,000	貸付有価証券 21,800株（21,800株）
エスライン	79,800	1,079.00	86,104,200	貸付有価証券 2,000株（800株）
神奈川中央交通	72,500	3,710.00	268,975,000	貸付有価証券 3,500株（700株）
日立物流	643,500	2,709.00	1,743,241,500	貸付有価証券 4,700株
丸和運輸機関	154,100	3,715.00	572,481,500	貸付有価証券 18,000株（1,500株）
C & F ロジホールディングス	320,500	1,243.00	398,381,500	貸付有価証券 3,700株（2,700株）
九州旅客鉄道	2,456,400	3,280.00	8,056,992,000	貸付有価証券 236,700株（24,400株）
S Gホールディングス	2,765,100	2,279.00	6,301,662,900	貸付有価証券 623,000株（27,300株）
日本郵船	2,447,600	2,143.00	5,245,206,800	貸付有価証券 510,700株
商船三井	1,851,900	2,676.00	4,955,684,400	貸付有価証券 472,400株
川崎汽船	1,352,000	1,892.00	2,557,984,000	貸付有価証券 1,098,600株（21,200株）
N S ユナイテッド海運	138,000	2,129.00	293,802,000	貸付有価証券 32,000株
明治海運	310,900	389.00	120,940,100	貸付有価証券 800株
飯野海運	1,492,100	491.00	732,621,100	
共栄タンカー	22,000	1,749.00	38,478,000	貸付有価証券 400株
乾汽船	225,200	1,068.00	240,513,600	貸付有価証券 4,800株
日本航空	5,358,400	3,900.00	20,897,760,000	貸付有価証券 39,800株
A N A ホールディングス	5,684,600	4,006.00	22,772,507,600	貸付有価証券 122,900株（57,100株）

パスコ	283,000	288.00	81,504,000	貸付有価証券 103,000株（10,000株）
トランコム	81,700	7,170.00	585,789,000	貸付有価証券 700株
日新	252,900	2,370.00	599,373,000	貸付有価証券 2,500株（2,500株）
三菱倉庫	1,012,800	2,463.00	2,494,526,400	貸付有価証券 235,100株（10,000株）
三井倉庫ホールディングス	1,671,000	331.00	553,101,000	
住友倉庫	2,031,000	678.00	1,377,018,000	貸付有価証券 40,000株（20,000株）
澁澤倉庫	160,600	1,575.00	252,945,000	貸付有価証券 1,600株（1,600株）
東陽倉庫	528,300	333.00	175,923,900	貸付有価証券 3,400株（1,400株）
日本トランスシティ	708,700	496.00	351,515,200	貸付有価証券 9,800株（7,000株）
ケイヒン	56,400	1,572.00	88,660,800	貸付有価証券 500株（500株）
中央倉庫	178,400	1,144.00	204,089,600	貸付有価証券 3,000株（3,000株）
川西倉庫	59,400	1,669.00	99,138,600	貸付有価証券 4,900株
安田倉庫	262,200	871.00	228,376,200	貸付有価証券 4,200株（2,600株）
東洋埠頭	89,100	1,660.00	147,906,000	貸付有価証券 500株（500株）
宇徳	250,100	490.00	122,549,000	貸付有価証券 2,400株（2,400株）
上組	1,805,300	2,232.00	4,029,429,600	貸付有価証券 5,000株
サンリツ	74,900	746.00	55,875,400	貸付有価証券 700株（700株）
キムラユニティー	78,200	1,112.00	86,958,400	貸付有価証券 1,600株（1,500株）
キューソー流通システム	85,200	2,942.00	250,658,400	貸付有価証券 7,700株（800株）
近鉄エクスプレス	552,700	2,111.00	1,166,749,700	貸付有価証券 6,900株（5,500株）
東海運	166,500	341.00	56,776,500	貸付有価証券

				7,100株(1,600株)
エーアイテイー	208,500	1,056.00	220,176,000	貸付有価証券 1,000株
内外トランスライン	102,600	1,376.00	141,177,600	貸付有価証券 3,200株(2,000株)
日本コンセプト	56,500	1,339.00	75,653,500	貸付有価証券 500株(500株)
N E C ネットエスアイ	334,300	2,395.00	800,648,500	貸付有価証券 3,500株
システナ	973,400	1,077.00	1,048,351,800	貸付有価証券 100株
デジタルアーツ	149,200	5,990.00	893,708,000	貸付有価証券 12,500株(11,400株)
新日鉄住金ソリューションズ	454,400	2,810.00	1,276,864,000	貸付有価証券 35,900株
キューブシステム	175,900	899.00	158,134,100	
エイジア	61,200	1,454.00	88,984,800	貸付有価証券 41,200株(400株)
コア	128,100	1,333.00	170,757,300	貸付有価証券 14,400株
ソリトンシステムズ	132,600	996.00	132,069,600	貸付有価証券 105,000株
ソフトクリエイトホールディングス	145,400	1,669.00	242,672,600	貸付有価証券 3,400株(2,400株)
T I S	1,010,800	5,230.00	5,286,484,000	貸付有価証券 133,300株
ネオス	90,900	424.00	38,541,600	貸付有価証券 29,600株(800株)
電算システム	106,000	2,056.00	217,936,000	貸付有価証券 100株
グリー	1,625,300	596.00	968,678,800	貸付有価証券 17,100株(16,100株)
コーエーテクモホールディングス	516,800	2,077.00	1,073,393,600	貸付有価証券 63,000株
三菱総合研究所	118,200	4,865.00	575,043,000	
ボルテージ	60,200	781.00	47,016,200	貸付有価証券 39,800株(3,100株)
電算	33,600	2,233.00	75,028,800	貸付有価証券 3,000株(300株)
A G S	170,500	852.00	145,266,000	貸付有価証券 15,600株(15,600株)
ファインデックス	250,900	777.00	194,949,300	貸付有価証券

				121,400株(5,300株)
ヒト・コミュニケーションズ	68,700	1,883.00	129,362,100	貸付有価証券 55,900株(4,000株)
ブレインパッド	64,900	4,050.00	262,845,000	貸付有価証券 53,500株(17,200株)
K L a b	576,400	1,269.00	731,451,600	貸付有価証券 368,900株(9,500株)
ポルトゥウィン・ピットクルーホールディ	219,400	2,368.00	519,539,200	貸付有価証券 43,300株
イーブックイニシアティブジャパン	47,900	1,221.00	58,485,900	貸付有価証券 1,700株(1,400株)
ネクソン	6,838,800	1,675.00	11,454,990,000	貸付有価証券 2,422,000株
アイスタイル	770,500	1,271.00	979,305,500	貸付有価証券 619,100株(118,400株)
エムアップ	100,500	1,988.00	199,794,000	貸付有価証券 80,800株(50,800株)
エイチーム	189,400	2,291.00	433,915,400	貸付有価証券 22,000株(2,000株)
テクノスジャパン	274,000	954.00	261,396,000	貸付有価証券 43,300株(600株)
e n i s h	103,600	799.00	82,776,400	貸付有価証券 60,200株(2,200株)
コロプラ	865,300	755.00	653,301,500	貸付有価証券 134,600株(58,700株)
オルトプラス	181,300	646.00	117,119,800	貸付有価証券 85,500株(3,500株)
ブロードリーフ	1,502,900	652.00	979,890,800	貸付有価証券 500株
クロス・マーケティンググループ	84,400	578.00	48,783,200	貸付有価証券 66,900株
デジタルハーツホールディングス	160,500	1,515.00	243,157,500	貸付有価証券 68,000株(1,500株)
メディアドゥホールディングス	98,400	2,298.00	226,123,200	貸付有価証券 81,500株(5,100株)
ブイキューブ	186,300	550.00	102,465,000	貸付有価証券 76,800株(59,600株)
サイバーリンクス	46,500	1,020.00	47,430,000	貸付有価証券 4,400株(3,400株)
ディー・エル・イー	195,100	483.00	94,233,300	貸付有価証券 157,700株(67,100株)

				株)
フィックスターズ	289,900	1,426.00	413,397,400	貸付有価証券 235,800株(124,200株)
VOYAGE GROUP	159,600	1,195.00	190,722,000	貸付有価証券 10,300株(1,500株)
オブティム	52,900	2,760.00	146,004,000	貸付有価証券 43,700株(10,500株)
セレス	93,700	1,606.00	150,482,200	貸付有価証券 68,300株(1,100株)
ベリサーブ	40,000	3,615.00	144,600,000	貸付有価証券 9,300株(300株)
ティーガイア	303,500	2,708.00	821,878,000	貸付有価証券 3,000株(3,000株)
セック	39,300	3,035.00	119,275,500	貸付有価証券 10,100株
日本アジアグループ	318,400	451.00	143,598,400	貸付有価証券 22,800株(19,800株)
豆蔵ホールディングス	224,900	996.00	224,000,400	貸付有価証券 1,700株
テクマトリックス	166,300	1,929.00	320,792,700	貸付有価証券 56,200株
プロシップ	43,400	2,462.00	106,850,800	貸付有価証券 1,100株
ガンホー・オンライン・エンターテイメント	8,222,000	264.00	2,170,608,000	貸付有価証券 6,680,600株(115,600株)
GMOペイメントゲートウェイ	249,500	13,250.00	3,305,875,000	貸付有価証券 135,400株(14,100株)
ザッパラス	144,100	370.00	53,317,000	貸付有価証券 3,100株(1,400株)
システムリサーチ	40,100	3,065.00	122,906,500	貸付有価証券 2,900株(300株)
インターネットイニシアティブ	493,100	2,167.00	1,068,547,700	貸付有価証券 59,600株(4,900株)
さくらインターネット	361,000	767.00	276,887,000	貸付有価証券 6,500株
ヴィンクス	85,000	1,117.00	94,945,000	貸付有価証券 68,500株(40,500株)
GMOクラウド	67,300	3,270.00	220,071,000	貸付有価証券 33,500株(10,500株)
SRAホールディングス	160,900	3,025.00	486,722,500	

Minorityソリューションズ	59,000	1,504.00	88,736,000	貸付有価証券 900株(900株)
システムインテグレータ	42,500	1,007.00	42,797,500	貸付有価証券 300株(300株)
朝日ネット	276,300	499.00	137,873,700	貸付有価証券 2,700株(2,700株)
eBASE	79,200	1,730.00	137,016,000	貸付有価証券 400株
アバント	81,100	989.00	80,207,900	
アドソル日進	116,000	1,597.00	185,252,000	貸付有価証券 2,100株(1,100株)
フリービット	202,200	1,025.00	207,255,000	貸付有価証券 130,700株(68,100株)
コムチュア	154,400	2,782.00	429,540,800	貸付有価証券 61,700株(20,200株)
サイバーコム	53,900	1,828.00	98,529,200	貸付有価証券 43,600株(19,700株)
インフォテリア	151,000	1,007.00	152,057,000	貸付有価証券 123,600株(99,600株)
メディカル・データ・ビジョン	230,400	1,578.00	363,571,200	貸付有価証券 188,000株(71,100株)
gumi	348,800	694.00	242,067,200	貸付有価証券 277,300株(5,500株)
ショーケース・ティービー	58,500	1,158.00	67,743,000	貸付有価証券 47,300株(2,000株)
モバイルファクトリー	74,400	1,465.00	108,996,000	貸付有価証券 59,300株(1,900株)
デジタル・インフォメーション・テクノロジー	133,900	1,054.00	141,130,600	貸付有価証券 105,900株(32,800株)
PCIホールディングス	53,000	3,000.00	159,000,000	貸付有価証券 3,000株(500株)
パイブドHD	46,600	1,020.00	47,532,000	貸付有価証券 1,400株(400株)
アイピーシー	49,100	2,558.00	125,597,800	貸付有価証券 39,300株(100株)
ネオジャパン	71,100	1,443.00	102,597,300	貸付有価証券 56,900株(800株)
ランドコンピュータ	30,100	1,190.00	35,819,000	貸付有価証券 23,800株

オープンドア	120,000	2,291.00	274,920,000	貸付有価証券 74,200株（9,200株）
マイネット	80,500	1,393.00	112,136,500	貸付有価証券 11,800株
アカツキ	79,700	4,210.00	335,537,000	貸付有価証券 64,100株（5,400株）
ベネフィットジャパン	17,000	1,223.00	20,791,000	貸付有価証券 1,100株（100株）
Ubicomホールディングス	43,200	910.00	39,312,000	貸付有価証券 34,700株（11,100株）
LINE	916,900	5,070.00	4,648,683,000	貸付有価証券 687,600株（172,100株）
シンクロ・フード	102,100	892.00	91,073,200	貸付有価証券 82,400株（1,000株）
オークネット	128,400	1,738.00	223,159,200	貸付有価証券 39,100株（500株）
AOITYO Holdings	248,500	1,535.00	381,447,500	貸付有価証券 7,400株（2,400株）
マクロミル	380,300	2,734.00	1,039,740,200	貸付有価証券 101,400株
ビーグリー	68,400	1,462.00	100,000,800	貸付有価証券 55,600株（600株）
オロ	28,800	4,090.00	117,792,000	貸付有価証券 23,000株（5,100株）
ソルクシーズ	115,800	1,151.00	133,285,800	貸付有価証券 88,200株（4,500株）
フェイス	106,200	1,465.00	155,583,000	貸付有価証券 2,500株（1,500株）
ハイマックス	40,200	1,815.00	72,963,000	貸付有価証券 3,600株（400株）
野村総合研究所	1,926,700	5,400.00	10,404,180,000	貸付有価証券 17,200株
サイバネットシステム	248,700	797.00	198,213,900	貸付有価証券 42,000株（2,400株）
CEホールディングス	78,200	772.00	60,370,400	貸付有価証券 21,400株（800株）
日本システム技術	48,500	1,554.00	75,369,000	貸付有価証券 400株（400株）
インテージホールディングス	357,700	1,166.00	417,078,200	貸付有価証券 3,600株（2,600株）
東邦システムサイエンス	99,800	867.00	86,526,600	貸付有価証券



				1,400株(1,100株)
ソースネクスト	426,400	901.00	384,186,400	貸付有価証券 354,800株(205,200株)
F I G	244,400	326.00	79,674,400	貸付有価証券 36,400株
フォーカスシステムズ	172,000	810.00	139,320,000	貸付有価証券 85,200株(6,000株)
クレスコ	69,100	3,250.00	224,575,000	貸付有価証券 7,100株
フジ・メディア・ホールディングス	3,146,000	1,887.00	5,936,502,000	貸付有価証券 25,300株
オービック	955,700	9,020.00	8,620,414,000	貸付有価証券 9,000株
ジャストシステム	493,000	2,271.00	1,119,603,000	貸付有価証券 7,500株(4,900株)
T D C ソフト	132,500	1,557.00	206,302,500	貸付有価証券 1,900株(800株)
ヤフー	21,865,100	401.00	8,767,905,100	貸付有価証券 18,030,800株 (1,332,000株)
トレンドマイクロ	1,480,800	6,230.00	9,225,384,000	貸付有価証券 26,300株(14,700株)
インフォメーション・ディベロプメント	95,300	1,272.00	121,221,600	貸付有価証券 31,200株
日本オラクル	491,300	9,390.00	4,613,307,000	貸付有価証券 1,100株(500株)
アルファシステムズ	99,700	2,171.00	216,448,700	貸付有価証券 900株(900株)
フューチャー	411,600	1,339.00	551,132,400	
C A C H o l d i n g s	227,400	1,051.00	238,997,400	貸付有価証券 3,200株(2,200株)
ソフトバンク・テクノロジー	127,400	1,547.00	197,087,800	貸付有価証券 62,900株(1,900株)
トーセ	81,900	1,072.00	87,796,800	貸付有価証券 65,700株(25,800株)
オービックビジネスコンサルティング	154,900	7,650.00	1,184,985,000	貸付有価証券 15,500株
伊藤忠テクノソリューションズ	1,381,700	1,979.00	2,734,384,300	貸付有価証券 20,800株
アイティフォー	367,100	1,270.00	466,217,000	貸付有価証券 91,500株
東計電算	53,800	2,942.00	158,279,600	

				貸付有価証券 2,400株（2,100株）
エクスネット	47,600	876.00	41,697,600	貸付有価証券 1,800株（400株）
大塚商会	1,823,100	4,185.00	7,629,673,500	貸付有価証券 25,400株
サイボウズ	405,000	506.00	204,930,000	貸付有価証券 4,500株（4,000株）
ソフトブレーン	237,600	556.00	132,105,600	貸付有価証券 31,800株（2,300株）
電通国際情報サービス	187,600	3,215.00	603,134,000	貸付有価証券 200株
デジタルガレージ	544,900	4,360.00	2,375,764,000	貸付有価証券 4,300株
E Mシステムズ	209,300	1,205.00	252,206,500	貸付有価証券 78,700株
ウェザーニューズ	102,300	3,315.00	339,124,500	貸付有価証券 65,300株（18,900株）
C I J	236,700	635.00	150,304,500	貸付有価証券 3,600株（2,600株）
東洋ビジネスエンジニア リング	30,200	1,912.00	57,742,400	貸付有価証券 100株（100株）
日本エンタープライズ	311,700	212.00	66,080,400	貸付有価証券 51,300株（3,100株）
WOWOW	145,300	3,455.00	502,011,500	貸付有価証券 119,800株（39,600 株）
スカラ	243,300	1,165.00	283,444,500	貸付有価証券 3,400株（2,400株）
イマジカ・ロボット ホールディングス	256,400	891.00	228,452,400	貸付有価証券 202,500株（74,500 株）
ネットワンシステムズ	1,237,800	1,918.00	2,374,100,400	貸付有価証券 129,200株
システムソフト	717,500	135.00	96,862,500	貸付有価証券 276,100株（30,900 株）
アルゴグラフィックス	139,400	3,445.00	480,233,000	
マーベラス	514,200	898.00	461,751,600	貸付有価証券 288,500株（6,700株）
エイベックス	562,100	1,480.00	831,908,000	貸付有価証券 59,000株（5,500株）
日本ユニシス	841,800	2,786.00	2,345,254,800	貸付有価証券

				4,300株
兼松エレクトロニクス	192,300	3,705.00	712,471,500	貸付有価証券 1,900株(1,900株)
東京放送ホールディングス	1,676,400	2,365.00	3,964,686,000	貸付有価証券 19,800株(18,200株)
日本テレビホールディングス	2,784,600	1,842.00	5,129,233,200	貸付有価証券 609,700株(27,700株)
朝日放送グループホールディングス	301,000	798.00	240,198,000	貸付有価証券 7,700株(2,900株)
テレビ朝日ホールディングス	833,100	2,286.00	1,904,466,600	貸付有価証券 240,300株(8,200株)
スカパーJ S A Tホールディングス	2,314,600	541.00	1,252,198,600	貸付有価証券 65,800株(23,000株)
テレビ東京ホールディングス	248,500	3,220.00	800,170,000	貸付有価証券 3,500株(2,400株)
日本BS放送	102,500	1,295.00	132,737,500	貸付有価証券 9,400株(6,100株)
ビジョン	78,300	4,175.00	326,902,500	貸付有価証券 39,000株(700株)
USEN-NEXT HOLDINGS	79,100	1,287.00	101,801,700	貸付有価証券 20,900株(2,400株)
ワイヤレスゲート	142,700	1,216.00	173,523,200	貸付有価証券 83,600株(1,400株)
コネクシオ	214,600	1,892.00	406,023,200	貸付有価証券 1,800株(1,800株)
日本通信	2,734,500	161.00	440,254,500	貸付有価証券 2,223,000株 (1,220,800株)
クロップス	64,500	838.00	54,051,000	貸付有価証券 11,100株(600株)
日本電信電話	21,763,300	5,028.00	109,425,872,400	貸付有価証券 1,339,000株(216,700株)
KDDI	26,724,500	3,105.00	82,979,572,500	貸付有価証券 803,700株
光通信	366,500	19,310.00	7,077,115,000	貸付有価証券 10,600株(3,600株)
NTTドコモ	21,775,100	2,812.00	61,231,581,200	貸付有価証券 346,400株
エムティーアイ	350,700	584.00	204,808,800	貸付有価証券 179,700株(179,400株)

GMOインターネット	1,104,400	2,522.00	2,785,296,800	貸付有価証券 389,900株（81,500株）
アйдママーケティング コミュニケーション	64,900	930.00	60,357,000	貸付有価証券 1,400株
カドカワ	884,300	1,184.00	1,047,011,200	貸付有価証券 400,600株（17,300株）
学研ホールディングス	101,700	4,550.00	462,735,000	貸付有価証券 1,100株（1,000株）
ゼンリン	549,800	2,671.00	1,468,515,800	貸付有価証券 105,100株（104,100株）
昭文社	139,500	737.00	102,811,500	貸付有価証券 3,100株（1,400株）
インプレスホールディングス	251,000	164.00	41,164,000	貸付有価証券 141,400株（2,500株）
アイネット	171,400	1,848.00	316,747,200	
松竹	200,600	14,820.00	2,972,892,000	貸付有価証券 8,600株（1,900株）
東宝	1,994,700	3,435.00	6,851,794,500	貸付有価証券 35,900株（19,800株）
東映	113,400	10,670.00	1,209,978,000	貸付有価証券 2,200株
エヌ・ティ・ティ・データ	9,420,100	1,258.00	11,850,485,800	貸付有価証券 69,400株
ピー・シー・エー	44,300	1,635.00	72,430,500	貸付有価証券 800株（800株）
ビジネスブレイン太田昭和	51,800	2,188.00	113,338,400	貸付有価証券 800株（800株）
D T S	314,600	4,075.00	1,281,995,000	貸付有価証券 3,500株
スクウェア・エニックス ホールディングス	1,409,400	5,110.00	7,202,034,000	貸付有価証券 11,300株
シーイーシー	180,400	3,995.00	720,698,000	貸付有価証券 300株
カブコン	1,299,600	2,504.00	3,254,198,400	貸付有価証券 601,300株
アイ・エス・ビー	58,800	1,782.00	104,781,600	貸付有価証券 3,000株（500株）
ジャステック	175,500	1,011.00	177,430,500	貸付有価証券 1,700株（1,700株）
S C S K	699,800	5,010.00	3,505,998,000	貸付有価証券

				3,500株
日本システムウエア	100,100	2,128.00	213,012,800	貸付有価証券 2,000株
アイネス	384,200	1,047.00	402,257,400	貸付有価証券 3,800株(3,800株)
T K C	256,500	3,840.00	984,960,000	貸付有価証券 100株
富士ソフト	420,400	4,550.00	1,912,820,000	貸付有価証券 10,100株(4,100株)
N S D	497,900	2,472.00	1,230,808,800	貸付有価証券 1,600株
コナミホールディングス	1,239,200	5,450.00	6,753,640,000	貸付有価証券 15,400株(12,300株)
福井コンピュータホールディングス	88,300	1,752.00	154,701,600	貸付有価証券 31,300株(800株)
J B C Cホールディングス	238,800	1,108.00	264,590,400	貸付有価証券 3,300株(2,300株)
ミロク情報サービス	267,200	2,725.00	728,120,000	
ソフトバンクグループ	13,729,300	8,758.00	120,241,209,400	貸付有価証券 302,400株
ハウスイ	24,100	1,040.00	25,064,000	貸付有価証券 200株(200株)
高千穂交易	117,100	1,090.00	127,639,000	貸付有価証券 9,300株(1,100株)
伊藤忠食品	75,000	5,630.00	422,250,000	貸付有価証券 1,700株(700株)
エレマテック	142,100	2,572.00	365,481,200	貸付有価証券 1,400株(1,400株)
J A L U X	85,800	2,841.00	243,757,800	貸付有価証券 1,000株(800株)
あらた	150,400	5,420.00	815,168,000	貸付有価証券 121,500株(14,400株)
トーメンデバイス	45,700	2,764.00	126,314,800	貸付有価証券 15,200株(1,100株)
東京エレクトロン デバイス	110,200	1,964.00	216,432,800	貸付有価証券 1,500株(1,000株)
フィールズ	233,100	1,172.00	273,193,200	貸付有価証券 10,300株
双日	18,012,500	405.00	7,295,062,500	貸付有価証券 495,400株(179,400株)
アルフレッサ ホール	3,382,600	2,577.00	8,716,960,200	

ディングス				貸付有価証券 33,200株（6,600株）
横浜冷凍	777,200	992.00	770,982,400	貸付有価証券 207,000株（193,800株）
神栄	41,800	1,374.00	57,433,200	貸付有価証券 9,700株（300株）
ラサ商事	134,100	947.00	126,992,700	貸付有価証券 4,500株（1,300株）
ラクーン	179,200	540.00	96,768,000	貸付有価証券 101,200株（1,700株）
アルコニックス	322,700	1,663.00	536,650,100	貸付有価証券 2,000株
神戸物産	196,900	5,600.00	1,102,640,000	貸付有価証券 33,500株（28,200株）
ペッパーフードサービス	219,400	4,225.00	926,965,000	貸付有価証券 168,200株（102,200株）
あいホールディングス	488,700	2,359.00	1,152,843,300	貸付有価証券 12,200株（4,800株）
ディーブイエックス	108,200	1,337.00	144,663,400	貸付有価証券 2,900株
ダイワボウホールディングス	258,900	5,690.00	1,473,141,000	貸付有価証券 2,100株
マクニカ・富士エレホールディングス	582,500	1,832.00	1,067,140,000	貸付有価証券 225,100株
ラクト・ジャパン	56,300	5,170.00	291,071,000	貸付有価証券 22,500株（600株）
バイタルケーエスケー・ホールディングス	572,800	1,144.00	655,283,200	貸付有価証券 274,200株（87,100株）
八洲電機	235,100	921.00	216,527,100	貸付有価証券 8,200株（2,800株）
メディアスホールディングス	168,000	944.00	158,592,000	貸付有価証券 27,600株
U K Cホールディングス	195,800	2,282.00	446,815,600	貸付有価証券 6,500株（1,900株）
ジューテックホールディングス	69,400	1,053.00	73,078,200	貸付有価証券 3,100株（3,100株）
大光	76,200	730.00	55,626,000	貸付有価証券 20,000株
O C H Iホールディングス	88,200	1,336.00	117,835,200	貸付有価証券 1,000株（200株）

TO K A Iホールディングス	1,608,300	1,019.00	1,638,857,700	貸付有価証券 1,700株
C o m i n i x	46,100	882.00	40,660,200	貸付有価証券 6,400株（5,400株）
三洋貿易	153,100	1,984.00	303,750,400	貸付有価証券 1,600株（1,600株）
ビューティガレージ	42,700	2,106.00	89,926,200	貸付有価証券 600株
ウイン・パートナーズ	219,500	1,523.00	334,298,500	貸付有価証券 3,100株（2,100株）
ミタチ産業	75,800	823.00	62,383,400	貸付有価証券 53,000株
シップヘルスケアホールディングス	634,100	4,285.00	2,717,118,500	貸付有価証券 1,000株
明治電機工業	104,200	1,825.00	190,165,000	貸付有価証券 1,600株（1,000株）
デリカフーズホールディングス	58,900	1,506.00	88,703,400	貸付有価証券 2,700株（1,900株）
スターティアホールディングス	68,800	715.00	49,192,000	貸付有価証券 11,000株（9,500株）
コメダホールディングス	564,500	2,118.00	1,195,611,000	貸付有価証券 400株
富士興産	117,500	623.00	73,202,500	貸付有価証券 3,500株（1,300株）
協栄産業	36,800	1,934.00	71,171,200	貸付有価証券 21,700株（300株）
小野建	269,200	1,893.00	509,595,600	貸付有価証券 79,900株（13,800株）
佐鳥電機	223,900	933.00	208,898,700	貸付有価証券 19,900株（2,200株）
エコトレーディング	69,500	683.00	47,468,500	貸付有価証券 29,600株（400株）
伯東	185,300	1,550.00	287,215,000	貸付有価証券 6,800株
コンドーテック	241,400	970.00	234,158,000	貸付有価証券 7,300株（2,400株）
中山福	174,600	703.00	122,743,800	貸付有価証券 2,700株（2,700株）
ナガイレーベン	440,300	2,718.00	1,196,735,400	貸付有価証券 10,600株（4,000株）
三菱食品	334,600	2,813.00	941,229,800	貸付有価証券 2,600株（2,400株）

松田産業	221,900	1,600.00	355,040,000	貸付有価証券 3,300株（2,200株）
第一興商	453,100	5,290.00	2,396,899,000	貸付有価証券 500株
メディカルホールディング グス	3,050,100	2,215.00	6,755,971,500	貸付有価証券 128,400株（30,300 株）
S P K	65,200	2,646.00	172,519,200	
萩原電気ホールディング ス	110,500	2,946.00	325,533,000	貸付有価証券 7,600株
アズワン	238,200	7,680.00	1,829,376,000	貸付有価証券 200株
スズデン	105,400	1,515.00	159,681,000	貸付有価証券 300株（300株）
尾家産業	88,800	1,340.00	118,992,000	貸付有価証券 600株
シモジマ	186,200	1,069.00	199,047,800	貸付有価証券 3,000株（3,000株）
ドウシシャ	322,800	2,447.00	789,891,600	貸付有価証券 3,200株（3,200株）
小津産業	66,800	2,000.00	133,600,000	貸付有価証券 1,300株（600株）
高速	181,100	1,300.00	235,430,000	貸付有価証券 1,800株（1,800株）
たけびし	106,500	1,567.00	166,885,500	貸付有価証券 8,700株（500株）
リックス	68,400	1,816.00	124,214,400	貸付有価証券 500株（500株）
丸文	269,200	817.00	219,936,400	貸付有価証券 2,600株（2,600株）
ハピネット	207,700	1,421.00	295,141,700	貸付有価証券 2,000株
橋本総業ホールディング ス	62,700	1,680.00	105,336,000	貸付有価証券 1,000株
日本ライフライン	867,600	2,847.00	2,470,057,200	貸付有価証券 46,600株
エクセル	122,100	2,570.00	313,797,000	貸付有価証券 7,600株（1,200株）
マルカキカイ	98,500	1,830.00	180,255,000	貸付有価証券 1,600株（1,600株）
I D O M	923,000	596.00	550,108,000	貸付有価証券 39,300株



日本エム・ディ・エム	203,200	1,086.00	220,675,200	貸付有価証券 7,400株
進和	179,800	2,247.00	404,010,600	貸付有価証券 1,700株(1,700株)
エスケイジャパン	73,300	431.00	31,592,300	貸付有価証券 55,800株(1,200株)
ダイトロン	139,200	2,046.00	284,803,200	貸付有価証券 3,400株(1,300株)
シークス	386,900	2,436.00	942,488,400	貸付有価証券 274,100株(185,400株)
田中商事	93,200	692.00	64,494,400	貸付有価証券 1,500株(1,500株)
オーハシテクニカ	171,400	1,723.00	295,322,200	
白銅	108,800	2,165.00	235,552,000	貸付有価証券 2,000株(1,000株)
伊藤忠商事	22,338,000	1,995.50	44,575,479,000	貸付有価証券 526,600株
丸紅	25,013,800	847.90	21,209,201,020	貸付有価証券 187,600株
高島	52,600	2,039.00	107,251,400	貸付有価証券 500株(500株)
長瀬産業	1,833,800	1,742.00	3,194,479,600	貸付有価証券 1,400株
蝶理	194,200	1,925.00	373,835,000	貸付有価証券 100株(100株)
豊田通商	3,397,200	3,710.00	12,603,612,000	貸付有価証券 58,800株(33,800株)
三共生興	518,100	448.00	232,108,800	貸付有価証券 1,000株
兼松	1,297,300	1,548.00	2,008,220,400	貸付有価証券 41,500株(2,600株)
ツカモトコーポレーション	54,700	1,191.00	65,147,700	貸付有価証券 4,900株(2,100株)
三井物産	25,077,200	1,867.50	46,831,671,000	貸付有価証券 256,700株
日本紙パルプ商事	158,500	4,750.00	752,875,000	貸付有価証券 1,500株(1,500株)
日立ハイテクノロジーズ	1,057,300	4,435.00	4,689,125,500	貸付有価証券 115,400株
カメイ	396,800	1,444.00	572,979,200	貸付有価証券 4,400株(3,900株)

東都水産	46,400	1,910.00	88,624,000	貸付有価証券 1,200株(500株)
OUGホールディングス	48,000	2,694.00	129,312,000	貸付有価証券 3,000株(1,100株)
スターゼン	118,900	5,620.00	668,218,000	貸付有価証券 57,900株(47,500株)
山善	1,188,800	1,084.00	1,288,659,200	貸付有価証券 2,900株
樺本興業	68,600	3,500.00	240,100,000	貸付有価証券 600株(600株)
住友商事	19,199,600	1,841.00	35,346,463,600	貸付有価証券 424,400株
内田洋行	140,000	3,535.00	494,900,000	貸付有価証券 2,300株(1,300株)
三菱商事	21,359,900	3,132.00	66,899,206,800	貸付有価証券 1,777,800株(203,100株)
第一実業	138,300	3,380.00	467,454,000	貸付有価証券 1,300株(1,300株)
キャノンマーケティング ジャパン	869,800	2,249.00	1,956,180,200	貸付有価証券 60,500株(8,600株)
西華産業	184,500	2,332.00	430,254,000	貸付有価証券 3,800株
佐藤商事	271,900	1,206.00	327,911,400	貸付有価証券 3,400株(3,400株)
菱洋エレクトロ	282,900	1,775.00	502,147,500	貸付有価証券 2,800株(2,800株)
東京産業	302,700	605.00	183,133,500	貸付有価証券 4,800株(3,700株)
ユアサ商事	288,800	3,520.00	1,016,576,000	貸付有価証券 700株
神鋼商事	68,000	2,852.00	193,936,000	
小林産業	201,600	300.00	60,480,000	貸付有価証券 20,400株
阪和興業	568,700	4,285.00	2,436,879,500	貸付有価証券 8,600株
正栄食品工業	167,500	3,705.00	620,587,500	貸付有価証券 128,800株(4,400株)
カナデン	290,800	1,325.00	385,310,000	貸付有価証券 3,800株(2,800株)
菱電商事	219,000	1,787.00	391,353,000	貸付有価証券 3,100株(2,100株)

フルサト工業	167,800	1,707.00	286,434,600	貸付有価証券 2,000株
岩谷産業	675,300	3,810.00	2,572,893,000	貸付有価証券 440,600株（369,000 株）
すてきナイスグループ	129,700	1,292.00	167,572,400	貸付有価証券 2,200株（1,200株）
昭光通商	108,200	884.00	95,648,800	貸付有価証券 1,800株（1,000株）
ニチモウ	47,200	1,664.00	78,540,800	貸付有価証券 700株（700株）
極東貿易	436,000	434.00	189,224,000	貸付有価証券 5,000株（5,000株）
イワキ	428,500	403.00	172,685,500	貸付有価証券 16,600株（4,000株）
三愛石油	817,500	1,300.00	1,062,750,000	貸付有価証券 400株
稲畑産業	731,100	1,582.00	1,156,600,200	貸付有価証券 10,200株（7,200株）
G S I クレオス	80,600	1,541.00	124,204,600	貸付有価証券 23,700株（800株）
明和産業	280,600	472.00	132,443,200	貸付有価証券 9,400株（7,000株）
ワキタ	648,900	1,228.00	796,849,200	
東邦ホールディングス	901,200	2,680.00	2,415,216,000	貸付有価証券 725,600株（582,300 株）
サンゲツ	995,600	2,180.00	2,170,408,000	貸付有価証券 15,900株
ミツウロコグループホー ルディングス	441,300	829.00	365,837,700	貸付有価証券 5,800株（4,300株）
シナネンホールディング ス	125,200	2,717.00	340,168,400	貸付有価証券 1,200株（1,200株）
伊藤忠エネクス	672,900	1,079.00	726,059,100	
サンリオ	854,600	2,112.00	1,804,915,200	貸付有価証券 469,800株（44,500 株）
サンワテクノス	196,600	1,580.00	310,628,000	
リョーサン	382,800	4,000.00	1,531,200,000	貸付有価証券 36,100株
新光商事	333,900	1,715.00	572,638,500	貸付有価証券 3,300株（3,300株）

トーホー	137,400	2,479.00	340,614,600	貸付有価証券 110,900株(2,600株)
三信電気	281,000	1,915.00	538,115,000	貸付有価証券 33,100株
東陽テクニカ	350,400	899.00	315,009,600	貸付有価証券 11,900株(3,400株)
モスフードサービス	399,300	3,085.00	1,231,840,500	貸付有価証券 13,700株(3,900株)
加賀電子	275,400	2,596.00	714,938,400	貸付有価証券 1,200株
ソーダニッカ	313,900	670.00	210,313,000	貸付有価証券 6,400株(3,900株)
立花エレテック	206,000	1,915.00	394,490,000	貸付有価証券 3,000株(2,000株)
フォーバル	133,000	837.00	111,321,000	貸付有価証券 3,000株(2,000株)
PALTA C	426,900	6,050.00	2,582,745,000	貸付有価証券 2,900株
三谷産業	352,200	333.00	117,282,600	貸付有価証券 47,200株(3,200株)
太平洋興発	127,000	921.00	116,967,000	貸付有価証券 3,000株(1,200株)
西本Wismettac ホールディングス	82,600	5,270.00	435,302,000	貸付有価証券 13,000株
ヤマシタヘルスケアホー ルディングス	24,500	1,505.00	36,872,500	貸付有価証券 2,300株(300株)
ヤマタネ	152,400	2,155.00	328,422,000	貸付有価証券 1,900株(1,500株)
丸紅建材リース	296,000	242.00	71,632,000	貸付有価証券 3,000株(2,000株)
日鉄住金物産	237,600	5,610.00	1,332,936,000	貸付有価証券 3,200株(2,300株)
泉州電業	101,000	3,135.00	316,635,000	
トラスコ中山	633,400	2,641.00	1,672,809,400	貸付有価証券 425,800株(6,300株)
オートバックスセブン	1,209,700	1,911.00	2,311,736,700	貸付有価証券 208,600株(12,000 株)
モリト	243,800	944.00	230,147,200	貸付有価証券 3,400株(2,400株)
加藤産業	475,900	3,565.00	1,696,583,500	貸付有価証券 8,500株(1,600株)

イノテック	262,200	1,408.00	369,177,600	
イエローハット	287,400	3,160.00	908,184,000	貸付有価証券 200株
J Kホールディングス	305,500	878.00	268,229,000	貸付有価証券 10,100株（4,000株）
日伝	252,400	2,000.00	504,800,000	
北沢産業	251,400	254.00	63,855,600	貸付有価証券 54,300株（2,500株）
杉本商事	164,100	1,869.00	306,702,900	貸付有価証券 1,800株（1,600株）
因幡電機産業	403,100	4,425.00	1,783,717,500	貸付有価証券 10,200株（3,900株）
パイテックホールディングス	137,900	2,079.00	286,694,100	貸付有価証券 6,500株（1,300株）
東テク	100,700	2,538.00	255,576,600	貸付有価証券 17,000株（100株）
ミスミグループ本社	3,535,900	3,335.00	11,792,226,500	貸付有価証券 90,500株（35,100株）
アルテック	260,000	347.00	90,220,000	貸付有価証券 43,900株（2,500株）
タキヒヨー	101,300	2,275.00	230,457,500	貸付有価証券 2,200株（1,000株）
蔵王産業	49,600	1,581.00	78,417,600	貸付有価証券 600株（500株）
スズケン	1,388,200	4,635.00	6,434,307,000	貸付有価証券 42,700株（13,800株）
ジェコス	209,800	1,115.00	233,927,000	貸付有価証券 2,000株（2,000株）
ルネサスイーストン	278,900	548.00	152,837,200	貸付有価証券 3,100株（2,100株）
ローソン	769,900	6,660.00	5,127,534,000	貸付有価証券 583,300株（12,700株）
サンエー	230,200	5,060.00	1,164,812,000	貸付有価証券 6,000株
カワチ薬品	235,900	2,208.00	520,867,200	貸付有価証券 3,300株（2,300株）
エービーシー・マート	554,300	6,160.00	3,414,488,000	貸付有価証券 62,800株（5,500株）
ハードオフコーポレーション	133,900	969.00	129,749,100	貸付有価証券 2,400株（1,300株）
アスクル	265,100	3,050.00	808,555,000	貸付有価証券

				218,400株(53,900株)
ゲオホールディングス	556,800	1,406.00	782,860,800	貸付有価証券 452,400株(37,200株)
アダストリア	468,200	1,313.00	614,746,600	貸付有価証券 385,400株(7,900株)
ジーフット	183,700	768.00	141,081,600	貸付有価証券 141,200株(1,800株)
シー・ヴィ・エス・ベイ エリア	38,900	775.00	30,147,500	貸付有価証券 300株(300株)
くらコーポレーション	178,800	6,830.00	1,221,204,000	貸付有価証券 6,100株(1,700株)
キャンドウ	144,800	1,687.00	244,277,600	貸付有価証券 4,400株(2,800株)
パルグループホールディングス	155,400	2,362.00	367,054,800	
エディオン	1,182,200	1,052.00	1,243,674,400	貸付有価証券 176,700株(11,700株)
サーラコーポレーション	522,800	684.00	357,595,200	貸付有価証券 6,700株
ワッツ	100,500	1,030.00	103,515,000	貸付有価証券 900株(900株)
ハローズ	114,400	2,531.00	289,546,400	貸付有価証券 1,200株(1,200株)
あみやき亭	65,700	4,505.00	295,978,500	貸付有価証券 2,000株(600株)
ひらまつ	419,700	482.00	202,295,400	貸付有価証券 327,800株(19,600株)
大黒天物産	72,900	4,955.00	361,219,500	貸付有価証券 4,900株(900株)
ハニーズホールディングス	294,500	914.00	269,173,000	貸付有価証券 130,000株(2,900株)
ファーマライズホールディングス	69,400	649.00	45,040,600	貸付有価証券 51,100株(300株)
アルペン	233,100	2,319.00	540,558,900	貸付有価証券 9,000株(2,900株)
ハブ	75,700	1,106.00	83,724,200	貸付有価証券 19,200株(700株)
クオール	336,000	1,872.00	628,992,000	貸付有価証券 15,700株(3,300株)

ジーンズ	207,100	6,450.00	1,335,795,000	貸付有価証券 92,000株
ビックカメラ	1,624,500	1,680.00	2,729,160,000	貸付有価証券 12,100株
D C Mホールディングス	1,640,500	1,012.00	1,660,186,000	貸付有価証券 1,330,000株(31,200 株)
M o n o t a R O	1,081,700	4,780.00	5,170,526,000	貸付有価証券 741,400株(38,700 株)
東京一番フーズ	75,800	656.00	49,724,800	貸付有価証券 11,400株(5,600株)
D Dホールディングス	67,500	2,769.00	186,907,500	貸付有価証券 54,600株(600株)
きちり	81,000	800.00	64,800,000	貸付有価証券 65,400株(33,000株)
アークランドサービス ホールディングス	254,000	2,049.00	520,446,000	貸付有価証券 3,300株(2,500株)
J . フロント リテイリ ング	3,634,600	1,599.00	5,811,725,400	貸付有価証券 10,800株
ドトール・日レスホール ディングス	534,200	2,082.00	1,112,204,400	貸付有価証券 135,300株(5,300株)
マツモトキヨシホール ディングス	1,258,200	4,720.00	5,938,704,000	貸付有価証券 9,400株
ブロンコビリー	159,100	4,115.00	654,696,500	
スタートトゥデイ	2,990,300	4,570.00	13,665,671,000	貸付有価証券 309,200株(29,700 株)
トレジャー・ファクト リー	89,000	647.00	57,583,000	貸付有価証券 67,600株(800株)
物語コーポレーション	86,500	9,630.00	832,995,000	貸付有価証券 1,300株
ココカラファイン	317,700	6,860.00	2,179,422,000	貸付有価証券 6,500株(3,100株)
三越伊勢丹ホールディ ングス	5,692,600	1,358.00	7,730,550,800	貸付有価証券 634,600株(56,600 株)
H a m e e	77,000	1,519.00	116,963,000	貸付有価証券 37,900株(700株)
ウエルシアホールディ ングス	804,600	5,680.00	4,570,128,000	貸付有価証券 18,400株(8,000株)
クリエイトSDホール ディングス	448,800	2,842.00	1,275,489,600	貸付有価証券 6,500株(4,400株)

丸善CHIホールディングス	355,200	397.00	141,014,400	貸付有価証券 291,700株(3,700株)
ミサワ	54,600	484.00	26,426,400	貸付有価証券 3,200株(1,000株)
ティーライフ	40,800	1,314.00	53,611,200	貸付有価証券 33,400株(1,400株)
エー・ピーカンパニー	57,000	640.00	36,480,000	貸付有価証券 21,100株(500株)
チムニー	92,800	2,808.00	260,582,400	貸付有価証券 4,000株(1,300株)
シュッピン	183,800	1,770.00	325,326,000	貸付有価証券 121,600株(90,500株)
ネクステージ	325,600	1,026.00	334,065,600	貸付有価証券 262,800株(6,800株)
ジョイフル本田	891,400	1,597.00	1,423,565,800	貸付有価証券 140,000株(87,000株)
鳥貴族	100,400	2,242.00	225,096,800	貸付有価証券 83,500株(9,000株)
キリン堂ホールディングス	108,700	2,610.00	283,707,000	貸付有価証券 1,800株
ホットランド	176,900	1,291.00	228,377,900	貸付有価証券 143,800株(23,400株)
すかいらーくホールディングス	1,890,900	1,602.00	3,029,221,800	貸付有価証券 1,542,200株(26,400株)
綿半ホールディングス	113,500	3,040.00	345,040,000	貸付有価証券 46,300株(1,100株)
ヨシックス	49,500	3,085.00	152,707,500	貸付有価証券 12,700株
ユナイテッド・スーパーマーケット・ホール	1,010,800	1,297.00	1,311,007,600	貸付有価証券 288,700株(10,000株)
ブックオフコーポレーション	173,300	777.00	134,654,100	貸付有価証券 19,100株(1,700株)
ゴルフダイジェスト・オンライン	122,700	978.00	120,000,600	
B E E N O S	71,000	1,659.00	117,789,000	貸付有価証券 500株(400株)
あさひ	226,600	1,409.00	319,279,400	
日本調剤	107,600	2,810.00	302,356,000	貸付有価証券



				5,400株
コスモス薬品	153,500	21,600.00	3,315,600,000	貸付有価証券 1,800株(1,500株)
トーエル	146,900	900.00	132,210,000	貸付有価証券 3,600株(3,200株)
一六堂	65,000	393.00	25,545,000	貸付有価証券 6,300株(6,300株)
オンリー	51,600	880.00	45,408,000	貸付有価証券 700株(400株)
セブン & アイ・ホールディングス	12,758,400	4,504.00	57,463,833,600	貸付有価証券 1,346,800株
薬王堂	132,600	3,370.00	446,862,000	貸付有価証券 79,600株
クリエイト・レストランツ・ホールディング	818,000	1,497.00	1,224,546,000	貸付有価証券 126,500株(9,800株)
ツルハホールディングス	659,600	13,490.00	8,898,004,000	貸付有価証券 4,400株
サンマルクホールディングス	218,600	2,616.00	571,857,600	貸付有価証券 11,900株(2,100株)
フェリシモ	77,100	1,304.00	100,538,400	貸付有価証券 1,600株(200株)
トリドールホールディングス	375,300	2,370.00	889,461,000	貸付有価証券 302,300株(3,700株)
T O K Y O B A S E	271,400	848.00	230,147,200	貸付有価証券 219,600株(27,000株)
ウイルプラスホールディングス	27,800	1,075.00	29,885,000	貸付有価証券 400株
サツドラホールディングス	50,100	2,065.00	103,456,500	貸付有価証券 3,000株(300株)
ダイユー・リックホールディングス	142,000	1,103.00	156,626,000	貸付有価証券 4,600株(2,100株)
バロックジャパンリミテッド	243,700	981.00	239,069,700	貸付有価証券 132,300株(31,800株)
クスのアオキホールディングス	241,800	8,790.00	2,125,422,000	貸付有価証券 1,800株
力の源ホールディングス	67,300	1,455.00	97,921,500	貸付有価証券 54,000株(3,900株)
スシローグローバルホールディングス	334,100	6,610.00	2,208,401,000	貸付有価証券 2,400株
L I X I L ビバ	386,200	1,697.00	655,381,400	貸付有価証券 2,500株

メディカルシステムネットワーク	352,800	435.00	153,468,000	貸付有価証券 13,900株(3,400株)
総合メディカル	264,900	2,182.00	578,011,800	貸付有価証券 12,100株
はるやまホールディングス	142,400	995.00	141,688,000	貸付有価証券 700株
ノジマ	536,600	2,273.00	1,219,691,800	貸付有価証券 100株
カップ・クリエイト	379,300	1,367.00	518,503,100	貸付有価証券 49,100株(3,700株)
ライトオン	255,900	1,055.00	269,974,500	貸付有価証券 80,100株(2,500株)
ジーンズメイト	92,700	621.00	57,566,700	貸付有価証券 61,200株(1,700株)
良品計画	404,100	32,500.00	13,133,250,000	貸付有価証券 8,500株(700株)
三城ホールディングス	376,500	470.00	176,955,000	貸付有価証券 3,700株(2,600株)
アドヴァン	309,800	941.00	291,521,800	貸付有価証券 2,700株(900株)
アルピス	97,900	3,135.00	306,916,500	貸付有価証券 100株
コナカ	388,500	509.00	197,746,500	貸付有価証券 4,900株(3,800株)
ハウス オブ ローゼ	37,200	1,691.00	62,905,200	貸付有価証券 900株(200株)
G-7ホールディングス	89,600	2,728.00	244,428,800	
イオン北海道	305,700	790.00	241,503,000	貸付有価証券 19,500株(12,500株)
コジマ	448,600	574.00	257,496,400	貸付有価証券 37,000株
ヒマラヤ	94,600	1,002.00	94,789,200	貸付有価証券 5,400株(4,300株)
コーナン商事	432,600	2,470.00	1,068,522,000	貸付有価証券 18,100株
エコス	123,000	1,718.00	211,314,000	貸付有価証券 38,700株
ワタミ	360,000	1,343.00	483,480,000	貸付有価証券 285,100株(34,600株)
マルシェ	80,000	810.00	64,800,000	貸付有価証券 35,500株(200株)

ドンキホーテホールディングス	1,973,300	5,150.00	10,162,495,000	貸付有価証券 36,200株（19,600株）
西松屋チェーン	667,700	1,211.00	808,584,700	貸付有価証券 30,800株（6,600株）
ゼンショーホールディングス	1,579,400	2,534.00	4,002,199,600	貸付有価証券 43,500株（15,700株）
幸楽苑ホールディングス	193,100	1,547.00	298,725,700	貸付有価証券 122,900株（5,100株）
ハークスレイ	74,100	1,035.00	76,693,500	貸付有価証券 700株（700株）
サイゼリヤ	501,600	2,223.00	1,115,056,800	貸付有価証券 43,500株
V Tホールディングス	1,030,900	536.00	552,562,400	貸付有価証券 664,500株（40,300株）
魚力	84,200	1,473.00	124,026,600	貸付有価証券 6,700株（1,100株）
ポブラ	79,200	789.00	62,488,800	貸付有価証券 2,700株（2,300株）
フジ・コーポレーション	52,800	2,660.00	140,448,000	貸付有価証券 2,700株
ユナイテッドアローズ	376,900	4,150.00	1,564,135,000	貸付有価証券 700株
ハイデイ日高	399,300	2,357.00	941,150,100	貸付有価証券 4,200株（4,200株）
京都きもの友禅	193,300	560.00	108,248,000	貸付有価証券 152,500株（8,200株）
コロワイド	1,011,300	2,784.00	2,815,459,200	貸付有価証券 10,500株（10,000株）
ピーシーデポコーポレーション	454,400	541.00	245,830,400	貸付有価証券 142,500株（4,500株）
壱番屋	214,400	4,665.00	1,000,176,000	貸付有価証券 14,600株（2,100株）
トップカルチャー	109,600	386.00	42,305,600	貸付有価証券 56,100株（23,400株）
P L A N T	69,900	1,264.00	88,353,600	貸付有価証券 8,900株（600株）
スギホールディングス	668,400	5,960.00	3,983,664,000	
ヴィア・ホールディングス	365,100	742.00	270,904,200	貸付有価証券 207,300株（4,400株）
スクロール	467,700	555.00	259,573,500	貸付有価証券 6,300株

ヨンドシーホールディングス	309,600	2,434.00	753,566,400	貸付有価証券 9,900株（3,000株）
ユニー・ファミリーマートホールディングス	972,700	11,150.00	10,845,605,000	貸付有価証券 423,500株（70,300株）
木曽路	373,000	2,682.00	1,000,386,000	貸付有価証券 6,800株（3,700株）
S R S ホールディングス	358,500	992.00	355,632,000	貸付有価証券 101,300株（11,200株）
千趣会	551,300	531.00	292,740,300	貸付有価証券 41,900株（13,100株）
タカキュー	234,800	211.00	49,542,800	貸付有価証券 147,900株
ケーヨー	562,500	530.00	298,125,000	貸付有価証券 289,500株（37,000株）
上新電機	359,000	3,170.00	1,138,030,000	貸付有価証券 1,000株（1,000株）
日本瓦斯	559,100	5,890.00	3,293,099,000	貸付有価証券 37,900株（5,500株）
ロイヤルホールディングス	540,100	2,806.00	1,515,520,600	貸付有価証券 116,100株（5,300株）
東天紅	22,200	1,728.00	38,361,600	貸付有価証券 3,200株（200株）
いなげや	339,300	1,750.00	593,775,000	貸付有価証券 32,400株（31,400株）
島忠	689,300	3,405.00	2,347,066,500	貸付有価証券 7,500株（7,300株）
チヨダ	359,300	2,156.00	774,650,800	貸付有価証券 35,900株（3,500株）
ライフコーポレーション	230,800	2,647.00	610,927,600	貸付有価証券 700株（700株）
リンガーハット	375,200	2,459.00	922,616,800	貸付有価証券 2,300株（2,300株）
さが美グループホールディングス	274,000	149.00	40,826,000	貸付有価証券 82,000株
MrMaxHD	380,100	630.00	239,463,000	貸付有価証券 3,700株（3,700株）
テンアライド	280,500	465.00	130,432,500	貸付有価証券 175,200株（8,500株）
AOKIホールディングス	608,900	1,507.00	917,612,300	貸付有価証券 68,800株（6,000株）

オークワ	434,000	1,024.00	444,416,000	貸付有価証券 22,000株(4,000株)
コメリ	469,900	2,716.00	1,276,248,400	貸付有価証券 15,200株(4,600株)
青山商事	584,700	3,535.00	2,066,914,500	貸付有価証券 129,000株(5,800株)
しまむら	354,200	10,100.00	3,577,420,000	貸付有価証券 17,200株(3,500株)
はせがわ	161,000	480.00	77,280,000	貸付有価証券 6,000株(3,400株)
高島屋	4,776,000	924.00	4,413,024,000	貸付有価証券 273,000株(76,000株)
松屋	613,600	1,675.00	1,027,780,000	貸付有価証券 164,300株(6,100株)
エイチ・ツー・オー テイリング	1,441,600	1,733.00	2,498,292,800	貸付有価証券 62,900株(14,300株)
近鉄百貨店	116,400	3,785.00	440,574,000	貸付有価証券 700株
パルコ	292,100	1,177.00	343,801,700	貸付有価証券 1,600株
丸井グループ	2,789,900	2,159.00	6,023,394,100	貸付有価証券 232,700株(29,000株)
アクシアル リテイリング	252,500	4,075.00	1,028,937,500	
井筒屋	165,200	310.00	51,212,000	貸付有価証券 4,300株
イオン	11,712,800	2,222.50	26,031,698,000	貸付有価証券 1,776,500株(116,600株)
イズミ	550,100	6,480.00	3,564,648,000	貸付有価証券 7,300株(5,400株)
東武ストア	36,600	3,055.00	111,813,000	貸付有価証券 29,100株
平和堂	617,900	2,708.00	1,673,273,200	貸付有価証券 38,100株(6,100株)
フジ	363,700	2,014.00	732,491,800	貸付有価証券 4,100株(3,600株)
ヤオコー	345,500	5,870.00	2,028,085,000	貸付有価証券 5,100株(3,400株)
ゼビオホールディングス	413,700	1,663.00	687,983,100	貸付有価証券 23,600株(4,400株)

ケーズホールディングス	2,677,500	1,192.00	3,191,580,000	貸付有価証券 18,800株
Olympicグループ	179,300	882.00	158,142,600	貸付有価証券 143,900株（136,700株）
日産東京販売ホールディングス	447,600	341.00	152,631,600	貸付有価証券 2,600株
Genky Drug Stores	118,800	4,255.00	505,494,000	貸付有価証券 26,700株（1,100株）
アインホールディングス	407,900	7,960.00	3,246,884,000	貸付有価証券 315,800株（4,000株）
元気寿司	76,700	3,370.00	258,479,000	貸付有価証券 1,500株（700株）
ヤマダ電機	10,201,000	551.00	5,620,751,000	貸付有価証券 8,287,400株（101,600株）
アークランドサカモト	516,200	1,567.00	808,885,400	貸付有価証券 800株
ニトリホールディングス	1,207,900	16,435.00	19,851,836,500	貸付有価証券 117,000株
グルメ杵屋	217,000	1,280.00	277,760,000	貸付有価証券 2,000株（2,000株）
愛眼	242,700	378.00	91,740,600	貸付有価証券 172,700株
ケーユーホールディングス	158,800	912.00	144,825,600	貸付有価証券 2,500株（1,500株）
吉野家ホールディングス	999,900	1,824.00	1,823,817,600	貸付有価証券 8,000株
松屋フーズ	146,300	3,530.00	516,439,000	貸付有価証券 3,100株（1,400株）
サガミチェーン	406,900	1,390.00	565,591,000	貸付有価証券 43,300株（4,000株）
関西スーパーマーケット	229,900	1,137.00	261,396,300	貸付有価証券 73,300株（45,100株）
王将フードサービス	223,400	5,990.00	1,338,166,000	貸付有価証券 700株
プレナス	340,800	1,725.00	587,880,000	貸付有価証券 270,400株（58,000株）
ミニストップ	225,500	2,071.00	467,010,500	貸付有価証券 2,200株（2,200株）
アークス	570,700	2,820.00	1,609,374,000	貸付有価証券 13,400株（5,600株）

パローホールディングス	707,400	2,385.00	1,687,149,000	貸付有価証券 17,200株
藤久	24,200	1,412.00	34,170,400	貸付有価証券 8,000株（400株）
ベルク	135,200	5,180.00	700,336,000	貸付有価証券 400株
大庄	162,700	1,718.00	279,518,600	貸付有価証券 128,100株（4,700株）
ファーストリテイリング	407,100	48,560.00	19,768,776,000	貸付有価証券 58,900株
サンドラッグ	1,288,900	4,370.00	5,632,493,000	貸付有価証券 27,000株
サックスパーホールディングス	286,500	936.00	268,164,000	貸付有価証券 67,300株
ヤマザワ	63,100	1,763.00	111,245,300	貸付有価証券 2,900株（700株）
やまや	62,500	3,000.00	187,500,000	貸付有価証券 39,000株（600株）
ベルーナ	746,400	1,364.00	1,018,089,600	貸付有価証券 7,600株（7,400株）
島根銀行	64,200	1,235.00	79,287,000	貸付有価証券 100株（100株）
じもとホールディングス	2,059,500	151.00	310,984,500	貸付有価証券 38,500株（20,500株）
めぶきフィナンシャルグループ	15,838,500	369.00	5,844,406,500	貸付有価証券 351,200株（157,700株）
東京きらぼしフィナンシャルグループ	411,700	2,239.00	921,796,300	貸付有価証券 6,300株（4,100株）
九州フィナンシャルグループ	5,001,900	519.00	2,595,986,100	貸付有価証券 576,900株（49,800株）
ゆうちょ銀行	8,635,700	1,275.00	11,010,517,500	貸付有価証券 1,219,500株（86,000株）
富山第一銀行	775,000	461.00	357,275,000	貸付有価証券 8,800株（7,700株）
コンコルディア・フィナンシャルグループ	18,201,300	551.00	10,028,916,300	貸付有価証券 175,600株
西日本フィナンシャルホールディングス	1,952,800	1,228.00	2,398,038,400	貸付有価証券 27,900株（20,500株）
関西みらいフィナンシャルグループ	1,333,800	841.00	1,121,725,800	

三十三フィナンシャルグループ	256,600	1,943.00	498,573,800	貸付有価証券 6,800株（2,500株）
新生銀行	2,485,500	1,692.00	4,205,466,000	貸付有価証券 2,004,600株
あおぞら銀行	1,816,000	4,185.00	7,599,960,000	貸付有価証券 44,500株（18,000株）
三菱UFJフィナンシャル・グループ	213,397,200	636.50	135,827,317,800	貸付有価証券 42,461,500株 （2,145,100株）
りそなホールディングス	33,450,500	593.00	19,836,146,500	貸付有価証券 263,100株
三井住友トラスト・ホールディングス	5,992,700	4,406.00	26,403,836,200	貸付有価証券 46,900株
三井住友フィナンシャルグループ	23,072,100	4,293.00	99,048,525,300	貸付有価証券 395,600株
第四銀行	373,800	4,255.00	1,590,519,000	貸付有価証券 4,400株
北越銀行	305,800	2,116.00	647,072,800	
千葉銀行	10,796,300	755.00	8,151,206,500	貸付有価証券 485,300株（108,000株）
群馬銀行	6,191,200	565.00	3,498,028,000	貸付有価証券 61,600株（61,600株）
武蔵野銀行	486,600	3,140.00	1,527,924,000	貸付有価証券 10,000株（4,800株）
千葉興業銀行	835,800	465.00	388,647,000	貸付有価証券 9,100株（8,300株）
筑波銀行	1,267,400	249.00	315,582,600	貸付有価証券 22,600株（12,600株）
七十七銀行	956,200	2,404.00	2,298,704,800	貸付有価証券 8,600株
青森銀行	236,200	3,205.00	757,021,000	貸付有価証券 142,300株（40,400株）
秋田銀行	195,300	2,916.00	569,494,800	貸付有価証券 1,800株
山形銀行	342,500	2,309.00	790,832,500	貸付有価証券 194,900株（92,900株）
岩手銀行	213,000	4,220.00	898,860,000	貸付有価証券 3,600株（2,100株）
東邦銀行	2,725,600	403.00	1,098,416,800	貸付有価証券 157,300株（27,100株）



				株)
東北銀行	155,100	1,339.00	207,678,900	貸付有価証券 2,600株(1,500株)
みちのく銀行	195,800	1,740.00	340,692,000	貸付有価証券 48,500株(2,700株)
ふくおかフィナンシャル グループ	12,374,000	551.00	6,818,074,000	貸付有価証券 1,241,000株(123,000 株)
静岡銀行	7,673,000	978.00	7,504,194,000	貸付有価証券 189,000株
十六銀行	409,400	2,752.00	1,126,668,800	貸付有価証券 14,100株(4,000株)
スルガ銀行	3,118,400	989.00	3,084,097,600	貸付有価証券 196,300株
八十二銀行	5,517,100	458.00	2,526,831,800	貸付有価証券 14,600株
山梨中央銀行	1,888,000	405.00	764,640,000	貸付有価証券 18,000株(18,000株)
大垣共立銀行	481,700	2,740.00	1,319,858,000	貸付有価証券 5,100株(4,700株)
福井銀行	260,600	2,301.00	599,640,600	貸付有価証券 31,400株(2,500株)
北國銀行	345,300	4,315.00	1,489,969,500	貸付有価証券 36,000株
清水銀行	123,100	2,059.00	253,462,900	貸付有価証券 24,500株
富山銀行	58,800	4,020.00	236,376,000	貸付有価証券 3,300株(2,800株)
滋賀銀行	2,865,000	555.00	1,590,075,000	貸付有価証券 254,000株(34,000 株)
南都銀行	356,500	2,728.00	972,532,000	貸付有価証券 4,900株
百五銀行	2,926,000	429.00	1,255,254,000	貸付有価証券 12,900株
京都銀行	1,164,300	4,995.00	5,815,678,500	貸付有価証券 193,400株
紀陽銀行	1,146,700	1,830.00	2,098,461,000	貸付有価証券 23,300株(11,400株)
ほくほくフィナンシャル グループ	2,029,000	1,473.00	2,988,717,000	貸付有価証券 59,900株(20,200株)
広島銀行	4,499,700	706.00	3,176,788,200	貸付有価証券 151,900株

山陰合同銀行	1,807,500	951.00	1,718,932,500	貸付有価証券 22,900株
中国銀行	2,107,900	1,101.00	2,320,797,900	貸付有価証券 46,000株
鳥取銀行	96,900	1,636.00	158,528,400	
伊予銀行	4,349,400	720.00	3,131,568,000	貸付有価証券 562,600株
百十四銀行	3,238,000	338.00	1,094,444,000	貸付有価証券 200,000株
四国銀行	467,400	1,274.00	595,467,600	貸付有価証券 22,000株（4,600株）
阿波銀行	2,442,000	663.00	1,619,046,000	貸付有価証券 482,000株
大分銀行	175,300	3,895.00	682,793,500	貸付有価証券 54,100株（9,900株）
宮崎銀行	203,000	3,140.00	637,420,000	貸付有価証券 5,000株（2,000株）
佐賀銀行	185,000	2,348.00	434,380,000	貸付有価証券 7,700株（1,800株）
十八銀行	1,875,000	278.00	521,250,000	
沖縄銀行	296,500	3,940.00	1,168,210,000	貸付有価証券 10,100株
琉球銀行	591,200	1,625.00	960,700,000	貸付有価証券 60,800株（5,800株）
セブン銀行	11,433,000	342.00	3,910,086,000	貸付有価証券 8,794,100株（113,800株）
みずほフィナンシャルグループ	414,197,500	188.70	78,159,068,250	貸付有価証券 5,013,500株 （2,295,100株）
高知銀行	110,600	1,112.00	122,987,200	貸付有価証券 2,100株（1,100株）
山口フィナンシャルグループ	3,804,800	1,226.00	4,664,684,800	貸付有価証券 2,885,100株（179,000株）
長野銀行	99,900	1,790.00	178,821,000	貸付有価証券 28,800株（900株）
名古屋銀行	246,400	3,990.00	983,136,000	貸付有価証券 91,500株（5,400株）
北洋銀行	4,594,900	374.00	1,718,492,600	貸付有価証券 293,900株（45,700株）
愛知銀行	102,400	4,705.00	481,792,000	貸付有価証券

				2,500株(1,000株)
中京銀行	125,200	2,314.00	289,712,800	貸付有価証券 2,000株(1,200株)
大光銀行	104,400	2,050.00	214,020,000	貸付有価証券 3,100株(1,000株)
愛媛銀行	425,500	1,241.00	528,045,500	貸付有価証券 194,100株(12,400株)
トマト銀行	117,700	1,408.00	165,721,600	貸付有価証券 400株(400株)
京葉銀行	2,693,000	471.00	1,268,403,000	貸付有価証券 166,000株(26,000株)
栃木銀行	1,577,600	371.00	585,289,600	貸付有価証券 15,700株(15,700株)
北日本銀行	94,900	2,502.00	237,439,800	貸付有価証券 2,600株(900株)
東和銀行	535,100	1,069.00	572,021,900	貸付有価証券 1,900株
福島銀行	286,900	624.00	179,025,600	貸付有価証券 8,900株(2,800株)
大東銀行	146,200	1,152.00	168,422,400	貸付有価証券 2,500株(1,400株)
トモニホールディングス	2,513,600	462.00	1,161,283,200	貸付有価証券 115,700株(25,000株)
フィデアホールディングス	2,959,300	165.00	488,284,500	貸付有価証券 37,000株
池田泉州ホールディングス	3,235,600	378.00	1,223,056,800	貸付有価証券 43,800株(32,200株)
F P G	975,000	1,312.00	1,279,200,000	貸付有価証券 17,300株
マーキュリアインベストメント	83,100	1,040.00	86,424,000	貸付有価証券 65,500株
S B Iホールディングス	3,447,500	2,720.00	9,377,200,000	貸付有価証券 2,457,500株(543,700株)
日本アジア投資	274,600	334.00	91,716,400	貸付有価証券 52,000株(11,400株)
ジャフコ	437,300	4,340.00	1,897,882,000	貸付有価証券 400株
大和証券グループ本社	26,089,300	654.00	17,062,402,200	貸付有価証券 204,900株

野村ホールディングス	52,441,000	541.00	28,370,581,000	貸付有価証券 412,600株
岡三証券グループ	2,597,000	534.00	1,386,798,000	貸付有価証券 309,000株(25,000株)
丸三証券	970,000	996.00	966,120,000	貸付有価証券 191,300株(9,600株)
東洋証券	1,090,000	255.00	277,950,000	貸付有価証券 10,000株(10,000株)
東海東京フィナンシャル・ホールディングス	3,375,200	698.00	2,355,889,600	貸付有価証券 204,300株(33,600株)
光世証券	72,800	1,248.00	90,854,400	貸付有価証券 49,900株(1,600株)
水戸証券	881,800	388.00	342,138,400	貸付有価証券 20,400株(9,400株)
いちよし証券	639,500	1,161.00	742,459,500	
松井証券	1,492,600	1,057.00	1,577,678,200	貸付有価証券 48,900株(14,800株)
だいこう証券ビジネス	147,700	570.00	84,189,000	貸付有価証券 5,600株(4,700株)
マネックスグループ	3,105,500	615.00	1,909,882,500	貸付有価証券 2,521,200株 (1,041,700株)
カブドットコム証券	1,950,100	369.00	719,586,900	貸付有価証券 19,400株(19,400株)
極東証券	408,900	1,446.00	591,269,400	貸付有価証券 26,200株
岩井コスモホールディングス	312,000	1,430.00	446,160,000	貸付有価証券 4,100株(3,100株)
藍澤證券	570,200	782.00	445,896,400	貸付有価証券 6,600株(5,600株)
マネーパートナーズグループ	389,200	378.00	147,117,600	貸付有価証券 72,400株(3,800株)
小林洋行	87,200	285.00	24,852,000	貸付有価証券 11,600株(800株)
かんぽ生命保険	1,151,400	2,305.00	2,653,977,000	貸付有価証券 580,200株(11,400株)
SOMPOホールディングス	5,978,100	4,399.00	26,297,661,900	貸付有価証券 82,100株
アニコムホールディングス	208,000	4,080.00	848,640,000	貸付有価証券 16,700株

MS & A Dインシュアランスグループホール	7,969,800	3,407.00	27,153,108,600	貸付有価証券 67,600株
ソニーフィナンシャルホールディングス	2,504,500	2,066.00	5,174,297,000	貸付有価証券 210,600株（24,900株）
第一生命ホールディングス	17,242,900	1,991.50	34,339,235,350	貸付有価証券 15,500株
東京海上ホールディングス	11,483,900	5,313.00	61,013,960,700	貸付有価証券 111,700株
アドバンテッジリスクマネジメント	98,800	1,187.00	117,275,600	貸付有価証券 78,700株（900株）
T & Dホールディングス	9,427,300	1,618.50	15,258,085,050	貸付有価証券 180,600株
アドバンスクリエイト	71,200	2,153.00	153,293,600	貸付有価証券 5,700株（700株）
全国保証	859,000	5,080.00	4,363,720,000	貸付有価証券 37,000株（8,500株）
ジェイリース	56,800	740.00	42,032,000	貸付有価証券 600株（100株）
イントラスト	63,800	749.00	47,786,200	貸付有価証券 49,800株（400株）
アルヒ	346,200	2,343.00	811,146,600	貸付有価証券 6,300株
クレディセゾン	2,313,200	1,681.00	3,888,489,200	貸付有価証券 29,100株
アクリーティブ	166,700	254.00	42,341,800	貸付有価証券 36,100株（9,000株）
芙蓉総合リース	348,700	7,180.00	2,503,666,000	貸付有価証券 3,600株（3,400株）
興銀リース	572,900	2,737.00	1,568,027,300	貸付有価証券 5,800株（5,700株）
東京センチュリー	613,800	5,920.00	3,633,696,000	貸付有価証券 37,600株（6,100株）
日本証券金融	1,247,400	582.00	725,986,800	貸付有価証券 97,400株（12,400株）
アイフル	5,115,000	349.00	1,785,135,000	貸付有価証券 3,789,600株（50,900株）
リコーリース	239,800	3,455.00	828,509,000	貸付有価証券 59,900株（2,300株）
イオンフィナンシャルサービス	2,163,800	2,225.00	4,814,455,000	貸付有価証券 167,100株（21,500株）

アコム	6,126,600	411.00	2,518,032,600	貸付有価証券 3,073,400株
ジャックス	370,200	2,292.00	848,498,400	貸付有価証券 4,000株（3,600株）
オリエントコーポレーション	6,595,100	146.00	962,884,600	貸付有価証券 4,631,500株（38,000株）
日立キャピタル	838,400	2,826.00	2,369,318,400	貸付有価証券 99,400株
アプラスフィナンシャル	1,462,500	105.00	153,562,500	貸付有価証券 1,141,700株（14,500株）
オリックス	20,335,200	1,826.00	37,132,075,200	貸付有価証券 617,400株
三菱UFJリース	7,736,100	666.00	5,152,242,600	貸付有価証券 93,200株（77,000株）
九州リースサービス	130,700	743.00	97,110,100	貸付有価証券 8,800株（1,300株）
日本取引所グループ	8,748,900	1,977.00	17,296,575,300	貸付有価証券 130,700株
イー・ギャランティ	161,800	2,025.00	327,645,000	貸付有価証券 2,700株
アサックス	126,600	605.00	76,593,000	貸付有価証券 4,500株（1,500株）
NECキャピタルソリューション	124,000	1,835.00	227,540,000	貸付有価証券 1,200株（1,200株）
いちご	4,358,100	496.00	2,161,617,600	貸付有価証券 594,600株
日本駐車場開発	3,677,200	185.00	680,282,000	貸付有価証券 2,935,500株
ヒューリック	6,362,200	1,163.00	7,399,238,600	貸付有価証券 929,500株
三栄建築設計	122,200	1,833.00	223,992,600	貸付有価証券 20,600株（8,700株）
スター・マイカ	139,900	2,206.00	308,619,400	貸付有価証券 8,400株（1,400株）
野村不動産ホールディングス	2,028,400	2,395.00	4,858,018,000	
三重交通グループホールディングス	617,700	539.00	332,940,300	貸付有価証券 20,100株（17,900株）
サムティ	259,800	1,924.00	499,855,200	貸付有価証券 134,300株（134,000株）

ディア・ライフ	345,800	489.00	169,096,200	貸付有価証券 278,500株（3,300株）
コーセーアールイー	67,900	902.00	61,245,800	貸付有価証券 52,100株
エー・ディー・ワークス	4,040,700	39.00	157,587,300	貸付有価証券 3,348,700株（375,200株）
日本商業開発	172,600	1,834.00	316,548,400	貸付有価証券 106,200株（1,700株）
プレサンスコーポレーション	421,100	1,625.00	684,287,500	貸付有価証券 6,700株
ユニゾホールディングス	417,600	2,083.00	869,860,800	貸付有価証券 9,100株（2,100株）
THEグローバル社	142,700	775.00	110,592,500	貸付有価証券 118,800株（1,400株）
日本管理センター	200,800	1,257.00	252,405,600	貸付有価証券 600株
サンセイランディック	88,700	1,077.00	95,529,900	貸付有価証券 500株
エストラスト	41,400	848.00	35,107,200	貸付有価証券 11,800株（900株）
フージャースホールディングス	740,400	803.00	594,541,200	貸付有価証券 72,900株（7,300株）
オープンハウス	496,600	5,900.00	2,929,940,000	貸付有価証券 200株
東急不動産ホールディングス	7,378,700	744.00	5,489,752,800	貸付有価証券 284,600株（73,400株）
飯田グループホールディングス	2,542,600	2,191.00	5,570,836,600	貸付有価証券 281,400株（25,300株）
イーグランド	48,800	1,158.00	56,510,400	貸付有価証券 7,500株（400株）
ムゲンエステート	187,000	1,023.00	191,301,000	貸付有価証券 7,300株
ビーロット	46,900	1,367.00	64,112,300	
ファーストブラザーズ	83,200	1,410.00	117,312,000	貸付有価証券 6,600株
ハウズドゥ	111,600	2,355.00	262,818,000	貸付有価証券 90,100株（68,600株）
シーアールイー	49,700	2,048.00	101,785,600	
ケイアイスター不動産	109,300	2,664.00	291,175,200	貸付有価証券

				6,000株
グッドコムアセット	35,900	1,579.00	56,686,100	貸付有価証券 6,800株
パーク24	1,778,500	3,060.00	5,442,210,000	貸付有価証券 149,900株(16,800 株)
パラカ	78,100	2,551.00	199,233,100	貸付有価証券 5,200株(1,000株)
三井不動産	15,220,600	2,694.00	41,004,296,400	貸付有価証券 91,900株
三菱地所	22,687,700	1,911.00	43,356,194,700	貸付有価証券 167,300株
平和不動産	538,100	1,989.00	1,070,280,900	貸付有価証券 1,300株
東京建物	3,330,900	1,476.00	4,916,408,400	貸付有価証券 57,100株(8,900株)
ダイビル	784,800	1,090.00	855,432,000	貸付有価証券 27,400株
京阪神ビルディング	505,200	880.00	444,576,000	貸付有価証券 1,000株
住友不動産	7,309,000	4,071.00	29,754,939,000	貸付有価証券 33,000株
大京	485,600	2,423.00	1,176,608,800	貸付有価証券 15,400株(4,700株)
テーオーシー	1,050,800	771.00	810,166,800	貸付有価証券 3,400株
東京樂天地	50,000	5,370.00	268,500,000	貸付有価証券 40,400株
レオパレス21	3,636,800	605.00	2,200,264,000	貸付有価証券 223,200株(36,200 株)
スターツコーポレーション	414,500	2,621.00	1,086,404,500	貸付有価証券 27,600株
フジ住宅	388,900	919.00	357,399,100	貸付有価証券 1,700株
空港施設	305,000	609.00	185,745,000	貸付有価証券 200株
明和地所	167,200	697.00	116,538,400	貸付有価証券 1,800株
ゴールドクレスト	240,300	1,822.00	437,826,600	
日本エスリード	118,700	1,853.00	219,951,100	貸付有価証券 300株
日神不動産	405,500	669.00	271,279,500	



				貸付有価証券 500株
日本エスコ	549,900	722.00	397,027,800	貸付有価証券 444,900株（430,300 株）
タカラレーベン	1,427,800	416.00	593,964,800	貸付有価証券 173,400株（40,800 株）
サンヨーハウジング名古屋	171,400	1,141.00	195,567,400	
イオンモール	1,964,000	1,848.00	3,629,472,000	貸付有価証券 23,600株（15,300株）
ファースト住建	113,500	1,330.00	150,955,000	
ランド	7,694,100	13.00	100,023,300	貸付有価証券 96,900株（26,200株）
カチタス	415,100	4,195.00	1,741,344,500	貸付有価証券 17,200株
トーセイ	372,500	1,070.00	398,575,000	貸付有価証券 1,800株
穴吹興産	33,200	3,070.00	101,924,000	貸付有価証券 14,000株（300株）
エヌ・ティ・ティ都市開発	1,894,800	1,130.00	2,141,124,000	貸付有価証券 467,700株
サンフロンティア不動産	368,300	1,238.00	455,955,400	貸付有価証券 9,500株（3,600株）
エフ・ジェー・ネクスト	232,700	999.00	232,467,300	貸付有価証券 2,000株
インテリックス	85,700	907.00	77,729,900	
ランドビジネス	154,200	315.00	48,573,000	貸付有価証券 14,600株
グランディハウス	266,200	488.00	129,905,600	
日本空港ビルデング	891,600	4,980.00	4,440,168,000	貸付有価証券 10,100株
日本工営	198,400	2,907.00	576,748,800	貸付有価証券 1,900株（1,900株）
L I F U L L	1,025,800	668.00	685,234,400	貸付有価証券 380,300株（10,200 株）
ジェイエイシーリクルートメント	237,700	2,272.00	540,054,400	貸付有価証券 112,300株（1,100株）
日本M&Aセンター	2,043,900	3,300.00	6,744,870,000	貸付有価証券 62,200株
メンバーズ	97,900	1,484.00	145,283,600	貸付有価証券

				26,000株(1,500株)
中広	30,400	830.00	25,232,000	貸付有価証券 1,200株(400株)
タケエイ	306,300	1,255.00	384,406,500	貸付有価証券 30,600株(500株)
トラスト・テック	141,600	4,085.00	578,436,000	
コシダカホールディングス	789,700	1,495.00	1,180,601,500	貸付有価証券 8,600株(7,600株)
パソナグループ	280,000	1,672.00	468,160,000	貸付有価証券 137,700株(81,400株)
C D S	79,700	1,260.00	100,422,000	貸付有価証券 2,100株(700株)
リンクアンドモチベーション	542,500	1,259.00	683,007,500	貸付有価証券 113,000株(5,400株)
G C A	335,800	848.00	284,758,400	貸付有価証券 65,700株(3,300株)
エス・エム・エス	1,166,600	1,912.00	2,230,539,200	貸付有価証券 656,400株(139,800株)
パーソルホールディングス	2,725,200	2,339.00	6,374,242,800	貸付有価証券 544,100株
リニカル	189,900	2,221.00	421,767,900	貸付有価証券 9,200株
クックパッド	927,700	488.00	452,717,600	貸付有価証券 541,800株(31,400株)
エスクリ	103,500	784.00	81,144,000	貸付有価証券 1,000株(1,000株)
アイ・ケイ・ケイ	172,500	766.00	132,135,000	貸付有価証券 6,700株(1,700株)
学情	134,400	1,536.00	206,438,400	貸付有価証券 109,200株(1,300株)
スタジオアリス	148,400	2,562.00	380,200,800	
シミックホールディングス	163,400	2,167.00	354,087,800	貸付有価証券 17,100株
N J S	72,300	1,759.00	127,175,700	貸付有価証券 700株(700株)
総合警備保障	1,174,900	4,825.00	5,668,892,500	貸付有価証券 93,700株(6,000株)
カカクコム	2,222,900	2,484.00	5,521,683,600	貸付有価証券 943,400株(22,600株)

アイロムグループ	101,100	1,966.00	198,762,600	貸付有価証券 22,600株（900株）
セントケア・ホールディング	125,000	680.00	85,000,000	貸付有価証券 65,400株
サイネックス	43,500	812.00	35,322,000	貸付有価証券 12,900株（400株）
ルネサンス	143,600	2,390.00	343,204,000	貸付有価証券 500株（200株）
ディップ	416,400	2,690.00	1,120,116,000	貸付有価証券 86,800株
オプトホールディング	205,700	2,500.00	514,250,000	貸付有価証券 168,400株（2,000株）
新日本科学	359,500	480.00	172,560,000	貸付有価証券 83,300株
ツクイ	695,300	952.00	661,925,600	貸付有価証券 10,900株（6,900株）
キャリアデザインセンター	74,500	1,872.00	139,464,000	
エムスリー	3,108,000	4,370.00	13,581,960,000	貸付有価証券 401,400株
ツカダ・グローバルホールディング	234,900	634.00	148,926,600	貸付有価証券 26,600株（2,300株）
プラス	21,900	905.00	19,819,500	貸付有価証券 4,800株（200株）
アウトソーシング	880,900	1,951.00	1,718,635,900	貸付有価証券 10,000株
ウェルネット	297,800	1,031.00	307,031,800	貸付有価証券 239,800株（55,300株）
ワールドホールディングス	97,600	3,345.00	326,472,000	貸付有価証券 8,400株（500株）
ディー・エヌ・エー	1,591,800	2,071.00	3,296,617,800	貸付有価証券 104,500株（15,800株）
博報堂DYホールディングス	4,103,200	1,717.00	7,045,194,400	貸付有価証券 73,700株（40,800株）
ぐるなび	467,000	815.00	380,605,000	貸付有価証券 379,500株（4,600株）
エスアールジータカミヤ	348,900	747.00	260,628,300	貸付有価証券 21,900株
ジャパンベストレスキューシステム	233,000	800.00	186,400,000	貸付有価証券 21,600株
ファンコミュニケーション	821,500	709.00	582,443,500	貸付有価証券

ンズ				40,200株(8,100株)
ライク	115,800	1,659.00	192,112,200	貸付有価証券 74,200株(1,400株)
ビジネス・ブレイクス ルー	136,800	432.00	59,097,600	貸付有価証券 2,600株(1,300株)
W D Bホールディングス	134,700	3,425.00	461,347,500	貸付有価証券 21,300株
ティア	135,700	1,010.00	137,057,000	貸付有価証券 1,000株
C D G	26,900	1,600.00	43,040,000	貸付有価証券 19,700株(200株)
バリューコマース	264,600	1,897.00	501,946,200	貸付有価証券 71,900株
インフォマート	1,493,600	1,497.00	2,235,919,200	貸付有価証券 1,150,000株(45,800 株)
J Pホールディングス	927,200	353.00	327,301,600	貸付有価証券 5,500株(5,500株)
エコナックホールディン グス	574,000	127.00	72,898,000	貸付有価証券 432,000株(248,500 株)
E P Sホールディングス	444,400	2,156.00	958,126,400	貸付有価証券 5,600株(4,400株)
レグス	72,800	1,023.00	74,474,400	貸付有価証券 1,200株
プレステージ・インター ナショナル	612,700	1,420.00	870,034,000	貸付有価証券 56,000株
アミューズ	196,600	2,828.00	555,984,800	貸付有価証券 6,300株
ドリームインキュベータ	98,900	2,079.00	205,613,100	貸付有価証券 100株
クイック	183,300	1,711.00	313,626,300	
T A C	177,500	318.00	56,445,000	貸付有価証券 57,000株(10,700株)
ケネディクス	3,911,800	635.00	2,483,993,000	貸付有価証券 65,900株(38,900株)
電通	3,597,500	5,090.00	18,311,275,000	貸付有価証券 45,300株
テイクアンドギヴ・ニー ズ	137,800	1,938.00	267,056,400	貸付有価証券 9,200株(1,300株)
ぴあ	97,700	5,730.00	559,821,000	貸付有価証券 76,800株(7,100株)
イオンファンタジー	94,600	5,600.00	529,760,000	

				貸付有価証券 400株
シーティーエス	291,500	1,057.00	308,115,500	貸付有価証券 31,500株
ネクシィーズグループ	90,100	1,594.00	143,619,400	貸付有価証券 10,000株（800株）
みらかホールディングス	880,300	3,070.00	2,702,521,000	貸付有価証券 16,700株（8,700株）
アルプス技研	259,000	2,338.00	605,542,000	貸付有価証券 2,500株（2,500株）
サニックス	469,400	270.00	126,738,000	貸付有価証券 163,300株（54,300 株）
ダイオーズ	58,000	1,337.00	77,546,000	貸付有価証券 1,400株（500株）
日本空調サービス	309,000	795.00	245,655,000	貸付有価証券 1,100株（1,100株）
オリエンタルランド	3,489,700	11,355.00	39,625,543,500	貸付有価証券 168,700株（34,700 株）
ダスキン	794,400	2,635.00	2,093,244,000	貸付有価証券 3,600株
明光ネットワークジャ パン	373,500	1,273.00	475,465,500	貸付有価証券 3,700株（3,700株）
ファルコホールディング ス	151,500	1,796.00	272,094,000	貸付有価証券 1,500株（1,500株）
秀英予備校	64,400	488.00	31,427,200	貸付有価証券 8,900株（600株）
田谷	53,800	675.00	36,315,000	貸付有価証券 3,800株（600株）
ラウンドワン	915,900	1,820.00	1,666,938,000	貸付有価証券 343,300株（9,100株）
リゾートトラスト	1,249,500	1,877.00	2,345,311,500	貸付有価証券 33,200株（12,400株）
ビー・エム・エル	380,100	2,730.00	1,037,673,000	貸付有価証券 1,200株
ワタベウェディング	47,500	574.00	27,265,000	貸付有価証券 700株（200株）
りらいあコミュニケー ションズ	466,800	1,541.00	719,338,800	貸付有価証券 10,000株（4,600株）
リソー教育	499,600	826.00	412,669,600	貸付有価証券 180,300株
早稲田アカデミー	42,000	2,283.00	95,886,000	貸付有価証券

				3,700株(400株)
ユー・エス・エス	3,606,800	2,049.00	7,390,333,200	貸付有価証券 28,800株
東京個別指導学院	104,200	1,111.00	115,766,200	貸付有価証券 2,100株(1,000株)
サイバーエージェント	1,819,600	6,350.00	11,554,460,000	貸付有価証券 160,000株(19,300株)
楽天	15,141,500	797.20	12,070,803,800	貸付有価証券 5,354,300株
クリーク・アンド・リ パー社	151,900	1,074.00	163,140,600	貸付有価証券 108,000株(1,500株)
テー・オー・ダブリュー	281,900	778.00	219,318,200	貸付有価証券 2,900株(2,800株)
セントラルスポーツ	110,000	3,900.00	429,000,000	貸付有価証券 10,100株(1,000株)
フルキャストホールディ ングス	258,500	2,573.00	665,120,500	
リソルホールディングス	32,000	4,120.00	131,840,000	貸付有価証券 1,000株(800株)
テクノプロ・ホールディ ングス	556,600	6,640.00	3,695,824,000	
アトラ	50,300	705.00	35,461,500	
インターワークス	65,700	998.00	65,568,600	貸付有価証券 5,200株(1,300株)
K e e P e r 技研	94,700	1,178.00	111,556,600	貸付有価証券 76,900株(3,200株)
ファーストロジック	56,500	646.00	36,499,000	貸付有価証券 45,600株(25,300株)
三機サービス	44,400	2,056.00	91,286,400	貸付有価証券 16,200株(500株)
G u n o s y	179,400	1,454.00	260,847,600	貸付有価証券 146,000株(38,800株)
デザインワン・ジャパン	57,900	1,358.00	78,628,200	貸付有価証券 28,500株(500株)
イー・ガーディアン	139,800	2,699.00	377,320,200	貸付有価証券 106,400株(75,900株)
リブセンス	189,000	479.00	90,531,000	貸付有価証券 44,200株(19,700株)
ジャパンマテリアル	807,100	1,617.00	1,305,080,700	貸付有価証券 111,700株

ベクトル	355,900	2,194.00	780,844,600	貸付有価証券 52,800株
ウチヤマホールディングス	145,200	519.00	75,358,800	貸付有価証券 1,400株（1,400株）
ライクキッズネクスト	60,300	1,337.00	80,621,100	貸付有価証券 25,100株（7,700株）
キャリアリンク	96,400	516.00	49,742,400	貸付有価証券 9,800株（3,700株）
I B J	237,800	642.00	152,667,600	貸付有価証券 192,000株（22,800株）
アサンテ	106,600	1,989.00	212,027,400	貸付有価証券 1,400株（1,000株）
N・フィールド	164,800	1,589.00	261,867,200	貸付有価証券 118,800株
バリューHR	66,600	1,998.00	133,066,800	貸付有価証券 1,100株（700株）
M&Aキャピタルパートナーズ	74,900	9,490.00	710,801,000	貸付有価証券 15,000株
ライドオンエクスプレスホールディングス	121,200	1,968.00	238,521,600	貸付有価証券 16,400株
E R Iホールディングス	82,700	1,094.00	90,473,800	貸付有価証券 9,900株（800株）
アビスト	45,800	4,625.00	211,825,000	
シグマクシス	156,800	1,348.00	211,366,400	貸付有価証券 124,800株（63,200株）
ウィルグループ	127,400	1,088.00	138,611,200	貸付有価証券 94,600株
エスクロー・エージェン ト・ジャパン	404,700	393.00	159,047,100	貸付有価証券 327,200株（25,800株）
日本ビューホテル	93,300	1,408.00	131,366,400	貸付有価証券 10,000株（900株）
リクルートホールディングス	22,782,300	3,093.00	70,465,653,900	貸付有価証券 1,496,600株（226,900株）
エラン	71,700	2,654.00	190,291,800	貸付有価証券 52,100株（6,100株）
土木管理総合試験所	97,700	680.00	66,436,000	貸付有価証券 31,200株（800株）
日本郵政	16,757,300	1,216.00	20,376,876,800	貸付有価証券 258,200株（166,900株）

				株)
ベルシステム 2 4 ホール ディングス	494,500	1,783.00	881,693,500	貸付有価証券 2,900株
鎌倉新書	53,400	3,880.00	207,192,000	貸付有価証券 43,200株 (4,600株)
一蔵	36,900	797.00	29,409,300	貸付有価証券 400株 (100株)
L I T A L I C O	67,200	1,799.00	120,892,800	貸付有価証券 54,500株 (7,500株)
グローバルグループ	34,800	1,727.00	60,099,600	貸付有価証券 20,200株 (400株)
エボラブルアジア	83,600	2,600.00	217,360,000	貸付有価証券 54,500株 (23,400株)
ストライク	74,300	3,915.00	290,884,500	貸付有価証券 59,400株 (34,700株)
ソラスト	537,700	1,119.00	601,686,300	貸付有価証券 41,100株
セラク	66,000	839.00	55,374,000	貸付有価証券 51,900株 (300株)
インソース	97,400	2,558.00	249,149,200	貸付有価証券 65,700株 (1,500株)
キャリアインデックス	40,100	3,050.00	122,305,000	貸付有価証券 2,100株
M S - J a p a n	29,800	7,480.00	222,904,000	貸付有価証券 200株 (200株)
船場	56,700	1,136.00	64,411,200	貸付有価証券 200株
フルテック	30,900	1,136.00	35,102,400	貸付有価証券 100株 (100株)
グリーンズ	63,800	1,570.00	100,166,000	貸付有価証券 4,300株 (4,300株)
日総工産	48,000	6,070.00	291,360,000	貸付有価証券 100株
キュービーネットホール ディングス	146,800	2,047.00	300,499,600	貸付有価証券 116,400株 (1,400株)
リログループ	1,614,400	2,866.00	4,626,870,400	貸付有価証券 175,500株
東祥	183,800	4,125.00	758,175,000	貸付有価証券 48,100株 (3,100株)
エイチ・アイ・エス	460,200	3,010.00	1,385,202,000	貸付有価証券 7,800株 (4,500株)
ラックランド	56,600	2,700.00	152,820,000	貸付有価証券



				8,600株
共立メンテナンス	526,700	5,750.00	3,028,525,000	貸付有価証券 146,400株(37,800株)
イチネンホールディングス	330,600	1,323.00	437,383,800	貸付有価証券 11,800株(3,200株)
建設技術研究所	203,800	1,486.00	302,846,800	貸付有価証券 3,000株(2,000株)
スペース	191,400	1,301.00	249,011,400	貸付有価証券 9,500株(8,500株)
長大	117,500	874.00	102,695,000	貸付有価証券 44,300株(8,300株)
燦ホールディングス	70,000	2,449.00	171,430,000	貸付有価証券 600株(600株)
スバル興業	20,400	6,320.00	128,928,000	貸付有価証券 16,200株
東京テアトル	123,000	1,396.00	171,708,000	貸付有価証券 10,600株(1,200株)
タナベ経営	56,700	2,154.00	122,131,800	貸付有価証券 600株(500株)
ナガワ	58,900	4,480.00	263,872,000	貸付有価証券 200株(200株)
よみうりランド	64,100	4,490.00	287,809,000	貸付有価証券 1,600株(600株)
東京都競馬	220,800	4,440.00	980,352,000	貸付有価証券 2,600株(2,100株)
常磐興産	118,300	1,794.00	212,230,200	貸付有価証券 19,100株(1,300株)
カナモト	450,200	3,560.00	1,602,712,000	貸付有価証券 5,500株(4,400株)
東京ドーム	1,195,700	943.00	1,127,545,100	貸付有価証券 48,100株(11,900株)
西尾レントオール	299,700	3,645.00	1,092,406,500	貸付有価証券 300株
アゴーラ・ホスピタリティ・グループ	1,622,000	33.00	53,526,000	貸付有価証券 476,000株
トランス・コスモス	327,700	2,596.00	850,709,200	貸付有価証券 83,300株(400株)
乃村工藝社	690,300	2,224.00	1,535,227,200	貸付有価証券 40,500株
藤田観光	117,100	3,110.00	364,181,000	貸付有価証券 67,600株(1,300株)

KNT-CTホールディングス	183,600	1,488.00	273,196,800	貸付有価証券 900株(500株)
日本管財	316,100	2,097.00	662,861,700	貸付有価証券 2,300株(2,300株)
トーカイ	285,300	2,375.00	677,587,500	貸付有価証券 3,200株(2,800株)
白洋舎	33,700	3,180.00	107,166,000	貸付有価証券 2,200株(200株)
セコム	3,133,800	8,364.00	26,211,103,200	貸付有価証券 248,300株(31,200株)
セントラル警備保障	142,200	4,265.00	606,483,000	貸付有価証券 1,000株
丹青社	604,000	1,361.00	822,044,000	貸付有価証券 70,000株
メイテック	345,400	5,320.00	1,837,528,000	貸付有価証券 500株
応用地質	317,600	1,410.00	447,816,000	貸付有価証券 3,500株(3,300株)
船井総研ホールディングス	613,100	2,330.00	1,428,523,000	貸付有価証券 66,500株(11,000株)
進学会ホールディングス	134,500	567.00	76,261,500	
オオバ	232,000	618.00	143,376,000	貸付有価証券 83,800株(2,300株)
いであ	59,400	1,073.00	63,736,200	貸付有価証券 5,300株
学究社	107,000	1,731.00	185,217,000	貸付有価証券 5,400株
ベネッセホールディングス	1,081,500	3,985.00	4,309,777,500	貸付有価証券 167,000株
イオンディライト	363,800	3,910.00	1,422,458,000	貸付有価証券 1,100株
ナック	197,600	948.00	187,324,800	貸付有価証券 9,000株(1,900株)
ニチイ学館	560,500	1,197.00	670,918,500	貸付有価証券 186,100株(5,500株)
ダイセキ	495,100	3,070.00	1,519,957,000	貸付有価証券 11,100株
ステップ	108,000	1,551.00	167,508,000	貸付有価証券 500株
小計	銘柄数：2,081 組入時価比率：98.2%		7,574,174,835,080 100.0%	

合計			7,574,174,835,080	
----	--	--	-------------------	--

(注1)比率は左より組入時価の純資産に対する比率、及び各小計欄の合計金額に対する比率であります。

(注2)備考欄の貸付有価証券の( )内は、委託者の利害関係人である野村證券株式会社に対する貸付で、内書であります。

(2)株式以外の有価証券(2018年7月10日現在)

該当事項はありません。

## 第2 デリバティブ取引及び為替予約取引の契約額等及び時価の状況表

財務諸表における注記事項として記載しているため省略しております。

## 2【ファンドの現況】

### 【純資産額計算書】

2018年7月31日現在

資産総額	9,439,487,757,279円
負債総額	1,399,341,497,705円
純資産総額（ - ）	8,040,146,259,574円
発行済口数	4,481,280,529口
1口当たり純資産額（ / ）	1,794.16円

### 第4【内国投資信託受益証券事務の概要】

#### (1) 受益証券の名義書換えの事務等

該当事項はありません。

ファンドの受益権の帰属は、振替機関等の振替口座簿に記載または記録されることにより定まり、この信託の受益権を取り扱う振替機関が社振法の規定により主務大臣の指定を取り消された場合または当該指定が効力を失った場合であって、当該振替機関の振替業を承継する者が存在しない場合その他やむを得ない事情がある場合を除き、当該振替受益権を表示する受益証券を発行しません。

なお、受益者は、委託者がやむを得ない事情等により受益証券を発行する場合を除き、無記名式受益証券から記名式受益証券への変更の請求、記名式受益証券から無記名式受益証券への変更の請求、受益証券の再発行の請求を行なわないものとします。

#### (2) 受益者に対する特典

該当事項はありません。

#### (3) 受益権の譲渡

受益者は、その保有する受益権を譲渡する場合には、当該受益者の譲渡の対象とする受益権が記載または記録されている振替口座簿に係る振替機関等に振替の申請をするものとします。

上記の申請のある場合には、上記の振替機関等は、当該譲渡に係る譲渡人の保有する受益権の口数の減少および譲受人の保有する受益権の口数の増加につき、その備える振替口座簿に記載または記録するものとします。ただし、上記の振替機関等が振替先口座を開設したものでない場合には、譲受人の振替先口座を開設した他の振替機関等（当該他の振替機関等の上位機関を含みます。）に社振法の規定にしたがい、譲受人の振替先口座に受益権の口数の増加の記載または記録が行なわれるよう通知するものとします。

上記の振替について、委託者は、当該受益者の譲渡の対象とする受益権が記載または記録されている振替口座簿に係る振替機関等と譲受人の振替先口座を開設した振替機関等が異なる場合等において、委託者が必要と認めるときまたはやむをえない事情があると判断したときは、振替停止日や振替停止期間を設けることができます。

#### (4) 受益権の譲渡の対抗要件

受益権の譲渡は、振替口座簿への記載または記録によらなければ、委託者および受託者に対抗することができません。

#### (5) 受益権の再分割

委託者は、受益権の再分割を行いません。ただし、社債、株式等の振替に関する法律が施行された場合には、受託者と協議のうえ、同法に定めるところにしたがい、一定日現在の受益権を均等に再分割できるものとしします。

(6) 信託終了時の交換等

委託者は、ファンドが信託終了するときは、200万口以上の受益権を有する受益者に対しては、信託終了日の5営業日前の日における当該受益権の信託財産に対する持分に相当する株式を当該受益権として振替口座簿に記載または記録されている振替受益権または当該受益権を表示する受益証券と引換えに交換するものとしします。委託者は、信託終了日の4営業日前の日以降、交換によって抹消されることとなる振替受益権と同口数の受益権および交換によって信託財産が取得した受益証券により表示された受益権（各受益権について受益者がTOPIX構成銘柄である株式の発行会社等である場合に信託財産が買取った受益権を含みます。）を失効したのものとして取扱うこととし、受託者は、当該受益権にかかる振替受益権が交換株式の振替日に抹消済みであることを確認するものとしします。なお、一定口数に満たない振替受益権または受益証券（取引所売買単位未満の振替受益権または受益証券を含みます。）等については、信託終了日の基準価額をもとに販売会社はその受益権を買取することを原則としします。

(7) 質権口記載又は記録の受益権の取り扱いについて

振替機関等の振替口座簿の質権口に記載または記録されている受益権にかかる収益分配金の支払い交換請求の受付け、交換株式の交付および償還金の支払い等については、約款の規定によるほか、民法その他の法令等にしたがって取り扱われます。

## 第三部【委託会社等の情報】

### 第1【委託会社等の概況】

#### 1【委託会社等の概況】

##### (1)資本金の額

2018年8月末現在、17,180百万円

会社が発行する株式総数 20,000,000株

発行済株式総数 5,150,693株

過去5年間ににおける主な資本金の額の増減：該当事項はありません。

##### (2)会社の機構

###### (a)会社の意思決定機構

当社は指名委員会等設置会社であり、会社の機関として株主総会、取締役会のほか代表執行役ならびに執行役、指名委員会、監査委員会および報酬委員会をおきますが、代表取締役および監査役会は設けません。各機関の権限は以下のとおりであります。

###### 株主総会

株主により構成され、取締役・会計監査人の選任・解任、剰余金の配当の承認、定款変更・合併等の重要事項の承認等を行います。

###### 取締役会

取締役により構成され、当社の業務につき意思決定を行います。また執行役・代表執行役、各委員会の委員等を選任し、取締役および執行役の職務の執行を監督します。

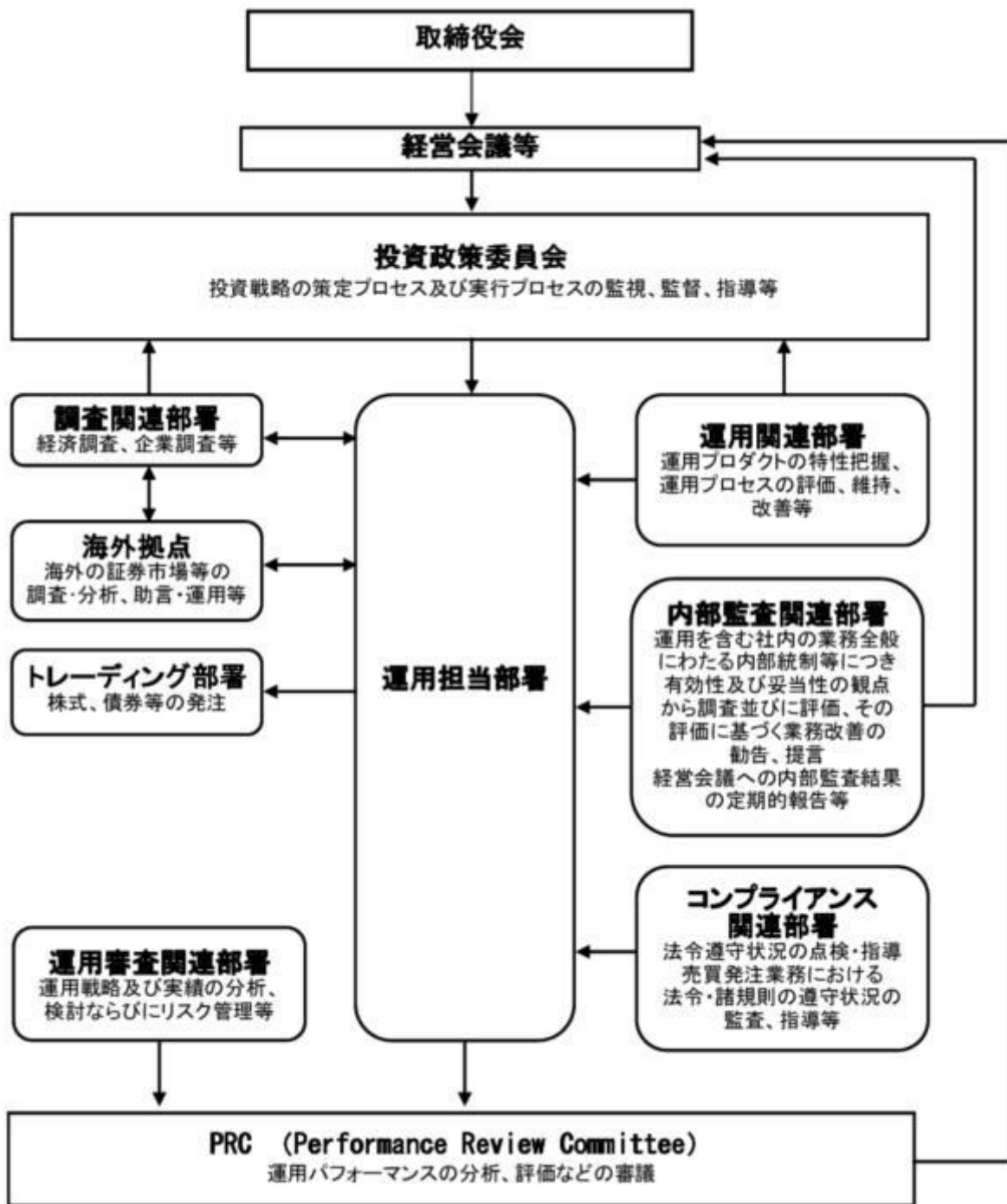
###### 代表執行役・執行役

各執行役は、当社の業務の執行を行います。代表執行役は当社を代表いたします。また取締役会により委任された一定の事項について、代表執行役および執行役で構成される経営会議および執行役会が意思決定を行います。なお、当社は執行役員制度を導入しており、経営会議の構成員には執行役会で選定された執行役員が含まれます。

###### 委員会

取締役3名以上（但し、各委員につき過半数は社外取締役であって執行役でない者）で構成され、イ）指名委員会は、株主総会に提出する取締役の選任・解任・不再任に関する議案の内容を決定し、ロ）報酬委員会は取締役・執行役が受ける個人別の報酬の決定に関する方針を定め、かつそれに従って各報酬の内容を決定し、ハ）監査委員会は取締役・執行役の職務執行の適法性ならびに妥当性に関する監査を行うとともに、株主総会に提出する会計監査人の選任・解任・不再任に関する議案の内容を決定します。

## (b)投資信託の運用体制



## 2【事業の内容及び営業の概況】

「投資信託及び投資法人に関する法律」に定める投資信託委託会社である委託者は、証券投資信託の設定を行うとともに「金融商品取引法」に定める金融商品取引業者としてその運用（投資運用業）を行っています。また「金融商品取引法」に定める第二種金融商品取引業に係る業務の一部及び投資助言業務を行っています。

委託者の運用する証券投資信託は2018年7月31日現在次の通りです(ただし、親投資信託を除きます。)

種類	本数	純資産総額(百万円)
----	----	------------

追加型株式投資信託	1,007	27,070,500
単位型株式投資信託	124	662,043
追加型公社債投資信託	14	5,538,606
単位型公社債投資信託	395	1,787,765
合計	1,540	35,058,913

### 3【委託会社等の経理状況】

1. 委託会社である野村アセットマネジメント株式会社(以下「委託会社」という)の財務諸表は、「財務諸表等の用語、様式及び作成方法に関する規則」(昭和38年大蔵省令第59号、以下「財務諸表等規則」という)、ならびに同規則第2条の規定に基づき、「金融商品取引業等に関する内閣府令」(平成19年8月6日内閣府令第52号)により作成しております。
2. 財務諸表の記載金額は、百万円未満の端数を切り捨てて表示しております。
3. 委託会社は、金融商品取引法第193条の2第1項の規定に基づき、事業年度(2017年4月1日から2018年3月31日まで)の財務諸表について、新日本有限責任監査法人の監査を受けております。

#### (1)【貸借対照表】

区分	注記 番号	前事業年度 (2017年3月31日)		当事業年度 (2018年3月31日)	
		金額(百万円)		金額(百万円)	
(資産の部)					
流動資産					
現金・預金			127		919
金銭の信託			52,247		47,936
有価証券			15,700		22,600
前払金			33		0
前払費用			2		26
未収入金			495		464
未収委託者報酬			16,287		24,059
未収運用受託報酬			7,481		6,764
繰延税金資産			1,661		2,111
その他			42		181
貸倒引当金			11		15
流動資産計			94,066		105,048
固定資産					
有形固定資産					
建物	2	377		348	
器具備品	2	624		525	
無形固定資産					
ソフトウェア		7,184		7,156	



その他		0		0
投資その他の資産			13,165	13,825
投資有価証券		1,233		1,184
関係会社株式		8,124		9,033
従業員長期貸付金		-		36
長期差入保証金		44		54
長期前払費用		37		36
前払年金費用		2,594		2,350
繰延税金資産		960		962
その他		170		168
貸倒引当金		-		0
固定資産計			21,353	21,857
資産合計			115,419	126,906

区分	注記 番号	前事業年度 (2017年3月31日)		当事業年度 (2018年3月31日)	
		金額(百万円)		金額(百万円)	
(負債の部)					
流動負債					
預り金			98		133
未払金	1		10,401		17,853
未払収益分配金		1		1	
未払償還金		31		31	
未払手数料		5,242		7,884	
関係会社未払金		4,438		7,930	
その他未払金		687		2,005	
未払費用	1		9,461		12,441
未払法人税等			714		2,241
前受収益			39		33
賞与引当金			4,339		4,626
流動負債計			25,055		37,329
固定負債					
退職給付引当金			2,947		2,938
時効後支払損引当金			538		548
固定負債計			3,485		3,486
負債合計			28,540		40,816
(純資産の部)					
株主資本			86,837		86,078
資本金			17,180		17,180
資本剰余金			13,729		13,729
資本準備金		11,729		11,729	
その他資本剰余金		2,000		2,000	
利益剰余金			55,927		55,168
利益準備金		685		685	
その他利益剰余金		55,242		54,483	
別途積立金		24,606		24,606	
繰越利益剰余金		30,635		29,876	
評価・換算差額等			41		11
その他有価証券評価差額金			41		11
純資産合計			86,878		86,090

負債・純資産合計		115,419	126,906
----------	--	---------	---------

## (2)【損益計算書】

区分	注記 番号	前事業年度	当事業年度
		(自 2016年4月1日 至 2017年3月31日)	(自 2017年4月1日 至 2018年3月31日)
		金額(百万円)	金額(百万円)
営業収益			
委託者報酬		96,594	115,907
運用受託報酬		28,466	26,200
その他営業収益		266	338
営業収益計		125,327	142,447
営業費用			
支払手数料		39,785	45,252
広告宣伝費		1,011	1,079
公告費		0	0
調査費		26,758	30,516
調査費		5,095	5,830
委託調査費		21,662	24,685
委託計算費		1,290	1,376
営業雑経費		4,408	5,464
通信費		162	125
印刷費		940	966
協会費		76	79
諸経費		3,228	4,293
営業費用計		73,254	83,689
一般管理費			
給料		11,269	11,716
役員報酬	2	301	425
給料・手当		6,923	6,856
賞与		4,044	4,433
交際費		126	132
旅費交通費		469	482
租税公課		898	1,107
不動産賃借料		1,222	1,221
退職給付費用		1,223	1,119
固定資産減価償却費		2,730	2,706
諸経費		8,118	9,122
一般管理費計		26,059	27,609
営業利益		26,012	31,148

区分	注記 番号	前事業年度	当事業年度
		(自 2016年4月1日 至 2017年3月31日)	(自 2017年4月1日 至 2018年3月31日)
		金額(百万円)	金額(百万円)

営業外収益					
受取配当金	1	7,397		4,031	
受取利息		0		4	
金銭の信託運用益		684		-	
その他		379		362	
営業外収益計			8,461		4,398
営業外費用					
支払利息		17		2	
金銭の信託運用損		-		312	
時効後支払損引当金繰入額		16		13	
為替差損		33		46	
その他		9		31	
営業外費用計			77		405
經常利益			34,397		35,141
特別利益					
投資有価証券等売却益		26		20	
関係会社清算益		41		-	
株式報酬受入益		59		75	
特別利益計			126		95
特別損失					
投資有価証券等評価損		6		2	
固定資産除却損	3	9		58	
特別損失計			15		60
税引前当期純利益			34,507		35,176
法人税、住民税及び事業税			7,147		10,775
法人税等調整額			1,722		439
当期純利益			25,637		24,840

## (3) 【株主資本等変動計算書】

前事業年度(自 2016年4月1日 至 2017年3月31日)

(単位：百万円)

	株主資本								株主 資本 合計
	資本金	資本剰余金			利益 準備金	その他利益剰余金		利益 剰余金 合計	
		資本 準備金	その他 資本 剰余金	資本 剰余金 合計		別 途 積立金	繰 越 利益 剰余金		
当期首残高	17,180	11,729	2,000	13,729	685	24,606	43,405	68,696	99,606
当期変動額									
剰余金の配当							38,407	38,407	38,407
当期純利益							25,637	25,637	25,637

株主資本以外の 項目の当期変動 額(純額)									
当期変動額合計	-	-	-	-	-	-	12,769	12,769	12,769
当期末残高	17,180	11,729	2,000	13,729	685	24,606	30,635	55,927	86,837

(単位:百万円)

	評価・換算差額等		純資産合計
	その他有価証券 評価差額金	評価・換算 差額等合計	
当期首残高	5,349	5,349	104,956
当期変動額			
剰余金の配当			38,407
当期純利益			25,637
株主資本以外の項目 の当期変動額(純 額)	5,308	5,308	5,308
当期変動額合計	5,308	5,308	18,078
当期末残高	41	41	86,878

当事業年度(自 2017年4月1日 至 2018年3月31日)

(単位:百万円)

	株主資本								株主 資本 合計
	資本金	資本剰余金			利益 準備金	利益剰余金			
		資本 準備金	その他 資本 剰余金	資本 剰余金 合計		その他利益剰余金		利益 剰余金 合計	
						別途 積立金	繰 越 利益 剰余金		
当期首残高	17,180	11,729	2,000	13,729	685	24,606	30,635	55,927	86,837
当期変動額									
剰余金の配当							25,598	25,598	25,598
当期純利益							24,840	24,840	24,840
株主資本以外 の項目の当期 変動額(純 額)									
当期変動額合計	-	-	-	-	-	-	758	758	758
当期末残高	17,180	11,729	2,000	13,729	685	24,606	29,876	55,168	86,078

(単位:百万円)

	評価・換算差額等		純資産合計
	その他有価証券評価差額金	評価・換算差額等合計	
当期首残高	41	41	86,878
当期変動額			
剰余金の配当			25,598
当期純利益			24,840
株主資本以外の項目 の当期変動額（純額）	29	29	29
当期変動額合計	29	29	788
当期末残高	11	11	86,090

## [重要な会計方針]

1. 有価証券の評価基準及び評価方法	<p>(1) 子会社株式及び関連会社株式 ... 移動平均法による原価法</p> <p>(2) その他有価証券  時価のあるもの ... 決算期末日の市場価格等に基づく時価法  (評価差額は全部純資産直入法により処理し、売却原価は移動平均法により算定しております。)  時価のないもの ... 移動平均法による原価法</p>								
2. 金銭の信託の評価基準及び評価方法	時価法								
3. 固定資産の減価償却の方法	<p>(1) 有形固定資産  定率法を採用しております。ただし、1998年4月1日以降に取得した建物(附属設備を除く)、並びに2016年4月1日以降に取得した建物附属設備及び構築物については、定額法を採用しております。  主な耐用年数は以下の通りであります。</p> <table style="margin-left: 40px;"> <tr> <td>建物</td> <td>38～50年</td> </tr> <tr> <td>附属設備</td> <td>8～15年</td> </tr> <tr> <td>構築物</td> <td>20年</td> </tr> <tr> <td>器具備品</td> <td>4～15年</td> </tr> </table> <p>(2) 無形固定資産及び投資その他の資産  定額法を採用しております。なお、自社利用のソフトウェアについては、社内における利用可能期間(5年)に基づく定額法によっております。</p>	建物	38～50年	附属設備	8～15年	構築物	20年	器具備品	4～15年
建物	38～50年								
附属設備	8～15年								
構築物	20年								
器具備品	4～15年								
4. 引当金の計上基準	<p>(1) 貸倒引当金  一般債権については貸倒実績率により、貸倒懸念債権等特定の債権については個別に回収可能性を検討し、回収不能見込額を計上しております。</p> <p>(2) 賞与引当金  賞与の支払いに備えるため、支払見込額を計上しております。</p>								

<p>5. 消費税等の会計処理方法</p> <p>6. 連結納税制度の適用</p>	<p>(3) 退職給付引当金          従業員の退職給付に備えるため、退職一時金及び確定給付型企业年金について、当事業年度末における退職給付債務及び年金資産の見込額に基づき計上しております。          退職給付見込額の期間帰属方法          退職給付債務の算定にあたり、退職給付見込額を当事業年度末までの期間に帰属させる方法については、給付算定式基準によっております。          数理計算上の差異及び過去勤務費用の費用処理方法          確定給付型企业年金に係る数理計算上の差異は、その発生時の従業員の平均残存勤務期間以内の一定の年数による定額法により、発生した事業年度の翌期から費用処理することとしております。また、退職一時金に係る数理計算上の差異は、発生した事業年度の翌期に一括して費用処理することとしております。          退職一時金及び確定給付型企业年金に係る過去勤務費用は、その発生時の従業員の平均残存勤務期間以内の一定の年数による定額法により、発生した事業年度から費用処理することとしております。</p> <p>(4) 時効後支払損引当金          時効成立のため利益計上した収益分配金及び償還金について、受益者からの今後の支払請求に備えるため、過去の支払実績に基づく将来の支払見込額を計上しております。</p> <p>消費税及び地方消費税の会計処理は、税抜き方式によっており、控除対象外消費税及び地方消費税は、当期の費用として処理していません。</p> <p>連結納税制度を適用しております。</p>
---	---

## 【未適用の会計基準等】

- ・「税効果会計に係る会計基準の適用指針」（企業会計基準適用指針第28号 平成30年2月16日）
- ・「繰延税金資産の回収可能性に関する適用指針」（企業会計基準適用指針第26号 平成30年2月16日）

日)

### (1) 概要

個別財務諸表における子会社株式等に係る将来加算一時差異の取扱いが見直され、また（分類1）に該当する企業における繰延税金資産の回収可能性に関する取扱いの明確化が行われております。

### (2) 適用予定日

2019年3月期の期首より適用予定であります。

### (3) 当該会計基準等の適用による影響

影響額は、当財務諸表の作成時において評価中であります。

- ・「収益認識に関する会計基準」（企業会計基準第29号 平成30年3月30日）
- ・「収益認識に関する会計基準の適用指針」（企業会計基準適用指針第30号 平成30年3月30日）

### (1) 概要

収益認識に関する包括的な会計基準であります。収益は、次の5つのステップを適用し認識されます。

ステップ1：顧客との契約を識別する。

ステップ2：契約における履行義務を識別する。

ステップ3：取引価格を算定する。

ステップ4：契約における履行義務に取引価格を配分する。

ステップ5：履行義務を充足した時に又は充足するにつれて収益を認識する。

(2) 適用予定日

2022年3月期の期首より適用予定であります。

(3) 当該会計基準等の適用による影響

影響額は、当財務諸表の作成時において評価中であります。

**[ 表示方法の変更に関する注記 ]**

(貸借対照表)

前事業年度において、流動負債の「その他未払金」に含めて表示していた「関係会社未払金」は、金額的重要性が増したため、当事業年度より区分掲記しております。この結果、前事業年度の貸借対照表において、「流動負債」の「その他未払金」に表示していた4,438百万円は、「関係会社未払金」4,438百万円として組み替えております。

[注記事項]

貸借対照表関係

前事業年度末 (2017年3月31日)	当事業年度末 (2018年3月31日)
1. 関係会社に対する資産及び負債 区分掲記されたもの以外で各科目に含まれている ものは、次のとおりであります。 未払費用 938百万円	1. 関係会社に対する資産及び負債 区分掲記されたもの以外で各科目に含まれている ものは、次のとおりであります。 未払費用 1,781百万円
2. 有形固定資産より控除した減価償却累計額 建物 681百万円 器具備品 3,331 合計 4,013	2. 有形固定資産より控除した減価償却累計額 建物 708百万円 器具備品 3,491 合計 4,200

損益計算書関係

前事業年度 (自 2016年4月1日 至 2017年3月31日)	当事業年度 (自 2017年4月1日 至 2018年3月31日)
1. 関係会社に係る注記 区分掲記されたもの以外で関係会社に対するもの は、次のとおりであります。 受取配当金 5,252百万円 支払利息 17	1. 関係会社に係る注記 区分掲記されたもの以外で関係会社に対するもの は、次のとおりであります。 受取配当金 4,026百万円 支払利息 2
2. 役員報酬の範囲額 役員報酬は報酬委員会決議に基づき支給されてお ります。	2. 役員報酬の範囲額 (同左)

3. 固定資産除却損		3. 固定資産除却損	
建物	-百万円	建物	4百万円
器具備品	0	器具備品	0
ソフトウェア	9	ソフトウェア	53
ア		ア	
合計	9	合計	58

## 株主資本等変動計算書関係

前事業年度(自 2016年4月1日 至 2017年3月31日)

## 1. 発行済株式の種類及び総数に関する事項

株式の種類	当事業年度期首株式数	当事業年度増加株式数	当事業年度減少株式数	当事業年度末株式数
普通株式	5,150,693株	-	-	5,150,693株

## 2. 剰余金の配当に関する事項

## (1) 配当金支払額

配当財産が金銭である場合における当該金銭の総額

2016年5月13日開催の取締役会において、次のとおり決議しております。

普通株式の配当に関する事項

配当金の総額 34,973百万円

配当の原資 利益剰余金

1株当たり配当額 6,790円

基準日 2016年3月31日

効力発生日 2016年6月24日

配当財産が金銭以外である場合における当該財産の総額

2016年10月27日開催の臨時株主総会において、次のとおり決議しております。

普通株式の配当に関する事項

配当財産の種類 株式会社野村総合研究所の株式

配当財産の帳簿価額 3,064百万円

1株当たり配当額 594円87銭

効力発生日 2016年10月27日

配当財産の種類 株式会社ジャフコの株式

配当財産の帳簿価額 282百万円

1株当たり配当額 54円93銭

効力発生日 2016年10月27日

配当財産の種類 朝日火災海上保険株式会社の株式

配当財産の帳簿価額 87百万円

1株当たり配当額 16円89銭

効力発生日 2016年10月27日

## (2) 基準日が当事業年度に属する配当のうち、配当の効力発生日が翌事業年度となるもの

2017年5月12日開催の取締役会において、次のとおり決議しております。

普通株式の配当に関する事項



配当金の総額	25,598百万円
配当の原資	利益剰余金
1株当たり配当額	4,970円
基準日	2017年3月31日
効力発生日	2017年6月23日

当事業年度(自 2017年4月1日 至 2018年3月31日)

#### 1. 発行済株式の種類及び総数に関する事項

株式の種類	当事業年度期首株式数	当事業年度増加株式数	当事業年度減少株式数	当事業年度末株式数
普通株式	5,150,693株	-	-	5,150,693株

#### 2. 剰余金の配当に関する事項

##### (1) 配当財産が金銭である場合における当該金銭の総額

2017年5月12日開催の取締役会において、次のとおり決議しております。

##### 普通株式の配当に関する事項

配当金の総額	25,598百万円
配当の原資	利益剰余金
1株当たり配当額	4,970円
基準日	2017年3月31日
効力発生日	2017年6月23日

##### (2) 基準日が当事業年度に属する配当のうち、配当の効力発生日が翌事業年度となるもの

2018年5月14日開催の取締役会において、次のとおり決議しております。

##### 普通株式の配当に関する事項

配当金の総額	24,826百万円
配当の原資	利益剰余金
1株当たり配当額	4,820円
基準日	2018年3月31日
効力発生日	2018年6月25日

#### 金融商品関係

前事業年度(自 2016年4月1日 至 2017年3月31日)

#### 1. 金融商品の状況に関する事項

##### (1) 金融商品に対する取組方針

当社は、投資信託の運用を業として行っており、自らが運用する投資信託の商品性維持等を目的として、当該投資信託を特定金外信託を通じ保有しております。特定金外信託を通じ行っているデリバティブ取引については、保有する投資信託にかかる将来の為替及び価格の変動によるリスクの軽減を目的としているため、投資信託保有残高の範囲内で行うこととし、投機目的のためのデリバティブ取引は行わない方針であります。

なお、余資運用に関しては、譲渡性預金等安全性の高い金融資産で運用し、資金調達に関しては、親会社である野村ホールディングス株式会社及びその他の金融機関からの短期借入による方針であります。

## (2) 金融商品の内容及びそのリスク並びにリスク管理体制

特定金外信託を通じ保有している投資信託につきましては、為替変動リスクや価格変動リスクに晒されておりますが、その大部分については為替予約、株価指数先物、債券先物などのデリバティブ取引によりヘッジしております。また、株式につきましては、政策投資として、あるいは業務上の関係維持を目的として保有しておりますが、価格変動リスクに晒されております。有価証券及び投資有価証券並びに金銭の信託については財務部が管理しており、定期的に時価や発行体の財務状況を把握し、その内容を経営に報告しております。

デリバティブ取引の実行及び管理については、財務部及び運用調査本部で行っております。デリバティブ取引については、取引相手先として高格付を有する金融機関に限定しているため信用リスクはほとんどないと認識しております。財務部は月に一度デリバティブ取引の内容を含んだ財務報告を経営会議で行っております。

また、営業債権である未収委託者報酬は、投資信託約款に基づき、信託財産から委託者に対して支払われる信託報酬の未払金額であり、信託財産は受託銀行において分別保管されているため、信用リスクはほとんどないと認識しております。同じく営業債権である未収運用受託報酬は、投資顧問契約に基づき、運用受託者に対して支払われる報酬の未払金額であります。この未収運用受託報酬は、信託財産から運用受託者に対して支払われる場合は、信託財産が信託銀行において分別保管されているため、信用リスクはほとんどないと認識しており、顧客から直接運用受託者に対して支払われる場合は、当該顧客の信用リスクにさらされておりますが、顧客ごとに決済期日および残高を管理することにより、回収懸念の早期把握や回収リスクの軽減を図っております。

## 2. 金融商品の時価等に関する事項

2017年3月31日における貸借対照表計上額、時価、及びこれらの差額については次のとおりです。

なお、時価を把握することが極めて困難と認められるものは、次表には含めておりません。

(単位：百万円)

	貸借対照表計上額	時価	差額
(1)現金・預金	127	127	-
(2)金銭の信託	52,247	52,247	-
(3)未収委託者報酬	16,287	16,287	-
(4)未収運用受託報酬	7,481	7,481	-
(5)有価証券及び投資有価証券	15,700	15,700	-
その他有価証券	15,700	15,700	-
資産計	91,843	91,843	-
(6)未払金	10,401	10,401	-
未払収益分配金	1	1	-
未払償還金	31	31	-
未払手数料	5,242	5,242	-
関係会社未払金	4,438	4,438	-
その他未払金	687	687	-
(7)未払費用	9,461	9,461	-
(8)未払法人税等	714	714	-

負債計	20,578	20,578	-
-----	--------	--------	---

注1：金融商品の時価の算定方法並びに有価証券に関する事項

(1) 現金・預金

短期間で決済されるため、時価は帳簿価額とほぼ等しいことから、当該帳簿価額によっております。

(2) 金銭の信託

信託財産は、主として投資信託、デリバティブ取引、その他の資産（コールローン・委託証拠金等）で構成されております。これらの時価について投資信託については基準価額、デリバティブ取引に関しては、上場デリバティブ取引は取引所の価格、為替予約取引は先物為替相場、店頭デリバティブ取引は取引先金融機関から提示された価格等によっております。また、その他の資産については短期間で決済されるため、時価は帳簿価額とほぼ等しいことから、当該帳簿価額によっております。

(3)未収委託者報酬、(4)未収運用受託報酬

これらは短期間で決済されるため、時価は帳簿価額とほぼ等しいことから、当該帳簿価額によっております。

(5) 有価証券及び投資有価証券

その他有価証券

譲渡性預金は短期間で決済されるため、時価は帳簿価額とほぼ等しいことから、当該帳簿価額によっております。また、保有目的ごとの有価証券に関する注記事項については、「有価証券関係」注記を参照ください。

(6) 未払金、(7) 未払費用、(8) 未払法人税等

これらは短期間で決済されるため、時価は帳簿価額とほぼ等しいことから、当該帳簿価額によっております。

注2：非上場株式等（貸借対照表計上額：投資有価証券1,233百万円、関係会社株式8,124百万円）は、市場価格がなく、かつ将来キャッシュフローを見積もることなどができず、時価を把握することが極めて困難と認められるため、「有価証券及び投資有価証券」には含めておりません。

注3：金銭債権及び満期のある有価証券の決算日後の償還予定額

(単位：百万円)

	1年以内	1年超 5年以内	5年超 10年以内	10年超
預金	127	-	-	-
金銭の信託	52,247	-	-	-
未収委託者報酬	16,287	-	-	-
未収運用受託報酬	7,481	-	-	-
有価証券及び投資有価証券				
その他有価証券	15,700	-	-	-

合計	91,843	-	-	-
----	--------	---	---	---

当事業年度（自 2017年 4月 1日 至 2018年 3月31日）

## 1. 金融商品の状況に関する事項

### （1）金融商品に対する取組方針

当社は、投資信託の運用を業として行っており、自社が運用する投資信託の商品性維持等を目的として、当該投資信託を特定金外信託を通じ保有しております。特定金外信託を通じ行っているデリバティブ取引については、保有する投資信託にかかる将来の為替及び価格の変動によるリスクの軽減を目的としているため、投資信託保有残高の範囲内で行うこととし、投機目的のためのデリバティブ取引は行わない方針であります。

なお、余資運用に関しては、譲渡性預金等安全性の高い金融資産で運用し、資金調達に関しては、親会社である野村ホールディングス株式会社及びその他の金融機関からの短期借入による方針であります。

### （2）金融商品の内容及びそのリスク並びにリスク管理体制

特定金外信託を通じ保有している投資信託につきましては、為替変動リスクや価格変動リスクに晒されておりますが、その大部分については為替予約、株価指数先物、債券先物などのデリバティブ取引によりヘッジしております。また、株式につきましては、政策投資として、あるいは業務上の関係維持を目的として保有しておりますが、価格変動リスクに晒されております。有価証券及び投資有価証券並びに金銭の信託については財務部が管理しており、定期的に時価や発行体の財務状況を把握し、その内容を経営に報告しております。

デリバティブ取引の実行及び管理については、財務部及び運用調査本部で行っております。デリバティブ取引については、取引相手先として高格付を有する金融機関に限定しているため信用リスクはほとんどないと認識しております。財務部は月に一度デリバティブ取引の内容を含んだ財務報告を経営会議で行っております。

また、営業債権である未収委託者報酬は、投資信託約款に基づき、信託財産から委託者に対して支払われる信託報酬の未払金額であり、信託財産は受託銀行において分別保管されているため、信用リスクはほとんどないと認識しております。同じく営業債権である未収運用受託報酬は、投資顧問契約に基づき、運用受託者に対して支払われる報酬の未払金額であります。この未収運用受託報酬は、信託財産から運用受託者に対して支払われる場合は、信託財産が信託銀行において分別保管されているため、信用リスクはほとんどないと認識しており、顧客から直接運用受託者に対して支払われる場合は、当該顧客の信用リスクにさらされておりますが、顧客ごとに決済期日および残高を管理することにより、回収懸念の早期把握や回収リスクの軽減を図っております。

## 2. 金融商品の時価等に関する事項

2018年 3月31日における貸借対照表計上額、時価、及びこれらの差額については次のとおりです。  
なお、時価を把握することが極めて困難と認められるものは、次表には含めておりません。

（単位：百万円）

	貸借対照表計上額	時価	差額
--	----------	----	----

(1)現金・預金	919	919	-
(2)金銭の信託	47,936	47,936	-
(3)未収委託者報酬	24,059	24,059	-
(4)未収運用受託報酬	6,764	6,764	-
(5)有価証券及び投資有価証券	22,600	22,600	-
その他有価証券	22,600	22,600	-
資産計	102,279	102,279	-
(6)未払金	17,853	17,853	-
未払収益分配金	1	1	-
未払償還金	31	31	-
未払手数料	7,884	7,884	-
関係会社未払金	7,930	7,930	-
その他未払金	2,005	2,005	-
(7)未払費用	12,441	12,441	-
(8)未払法人税等	2,241	2,241	-
負債計	32,536	32,536	-

注1：金融商品の時価の算定方法並びに有価証券に関する事項

(1) 現金・預金

短期間で決済されるため、時価は帳簿価額とほぼ等しいことから、当該帳簿価額によっております。

(2) 金銭の信託

信託財産は、主として投資信託、デリバティブ取引、その他の資産（コールローン・委託証拠金等）で構成されております。これらの時価について投資信託については基準価額、デリバティブ取引に関しては、上場デリバティブ取引は取引所の価格、為替予約取引は先物為替相場、店頭デリバティブ取引は取引先金融機関から提示された価格等によっております。また、その他の資産については短期間で決済されるため、時価は帳簿価額とほぼ等しいことから、当該帳簿価額によっております。

(3)未収委託者報酬、(4)未収運用受託報酬

これらは短期間で決済されるため、時価は帳簿価額とほぼ等しいことから、当該帳簿価額によっております。

(5) 有価証券及び投資有価証券

    その他有価証券

譲渡性預金は短期間で決済されるため、時価は帳簿価額とほぼ等しいことから、当該帳簿価額によっております。また、保有目的ごとの有価証券に関する注記事項については、「有価証券関係」注記を参照ください。

(6) 未払金、(7) 未払費用、(8) 未払法人税等

これらは短期間で決済されるため、時価は帳簿価額とほぼ等しいことから、当該帳簿価額によっており

ます。

注2：非上場株式等（貸借対照表計上額：投資有価証券1,184百万円、関係会社株式9,033百万円）は、市場価格がなく、かつ将来キャッシュフローを見積もることなどができず、時価を把握することが極めて困難と認められるため、「有価証券及び投資有価証券」には含めておりません。

注3：金銭債権及び満期のある有価証券の決算日後の償還予定額

(単位：百万円)

	1年以内	1年超 5年以内	5年超 10年以内	10年超
預金	919	-	-	-
金銭の信託	47,936	-	-	-
未収委託者報酬	24,059	-	-	-
未収運用受託報酬	6,764	-	-	-
有価証券及び投資有価証券				
その他有価証券	22,600	-	-	-
合計	102,279	-	-	-

#### 有価証券関係

前事業年度（自 2016年 4月 1日 至 2017年 3月 31日）

##### 1．売買目的有価証券(2017年 3月 31日)

該当事項はありません。

##### 2．満期保有目的の債券(2017年 3月 31日)

該当事項はありません。

##### 3．子会社株式及び関連会社株式(2017年 3月 31日)

該当事項はありません。

##### 4．その他有価証券(2017年 3月 31日)

区分	貸借対照表 計上額 (百万円)	取得原価 (百万円)	差額 (百万円)
貸借対照表計上額が取得原価を超えるもの 株式	-	-	-
小計	-	-	-
貸借対照表計上額が取得原価を超えないもの 譲渡性預金	15,700	15,700	-
小計	15,700	15,700	-

合計	15,700	15,700	-
----	--------	--------	---

5．事業年度中に売却したその他有価証券（自 2016年 4月 1日 至 2017年 3月31日）

該当事項はありません。

当事業年度（自 2017年 4月 1日 至 2018年 3月31日）

1．売買目的有価証券(2018年 3月31日)

該当事項はありません。

2．満期保有目的の債券(2018年 3月31日)

該当事項はありません。

3．子会社株式及び関連会社株式(2018年 3月31日)

該当事項はありません。

4．その他有価証券(2018年 3月31日)

区分	貸借対照表 計上額 (百万円)	取得原価 (百万円)	差額 (百万円)
貸借対照表計上額が取得原価を超えるもの			
株式	-	-	-
小計	-	-	-
貸借対照表計上額が取得原価を超えないもの			
譲渡性預金	22,600	22,600	-
小計	22,600	22,600	-
合計	22,600	22,600	-

5．事業年度中に売却したその他有価証券（自 2017年 4月 1日 至 2018年 3月31日）

該当事項はありません。

退職給付関係

前事業年度(自 2016年 4月 1日 至 2017年 3月31日)
1．採用している退職給付制度の概要 当社は、確定給付型の制度として確定給付型企業年金制度及び退職一時金制度を、また確定拠出型の制度として確定拠出年金制度を設けております。
2．確定給付制度

## (1) 退職給付債務の期首残高と期末残高の調整表

退職給付債務の期首残高	18,692 百万円
勤務費用	889
利息費用	125
数理計算上の差異の発生額	464
退職給付の支払額	634
その他	8
退職給付債務の期末残高	19,546

## (2) 年金資産の期首残高と期末残高の調整表

年金資産の期首残高	15,764 百万円
期待運用収益	394
数理計算上の差異の発生額	468
事業主からの拠出額	507
退職給付の支払額	562
年金資産の期末残高	16,572

## (3) 退職給付債務及び年金資産の期末残高と貸借対照表に計上された退職給付引当金及び前払年金費用の調整表

積立型制度の退職給付債務	16,578 百万円
年金資産	16,572
	5
非積立型制度の退職給付債務	2,967
未積立退職給付債務	2,973
未認識数理計算上の差異	2,992
未認識過去勤務費用	371
貸借対照表上に計上された負債と資産の純額	352
退職給付引当金	2,947
前払年金費用	2,594
貸借対照表上に計上された負債と資産の純額	352

## (4) 退職給付費用及びその内訳項目の金額

勤務費用	889 百万円
利息費用	125
期待運用収益	394
数理計算上の差異の費用処理額	412
過去勤務費用の費用処理額	40
確定給付制度に係る退職給付費用	993

## (5) 年金資産に関する事項

## 年金資産の主な内容

年金資産合計に対する主な分類毎の比率は、次の通りです。

債券	49%
株式	39%
生保一般勘定	12%
その他	0%
合計	100%

## 長期期待運用収益率の設定方法

年金資産の長期期待運用収益率を決定するため、現在及び予想される年金資産の配分と、年金資産を構成する多様な資産からの現在及び将来期待される長期の収益率を考慮しております。

## (6) 数理計算上の計算基礎に関する事項

当事業年度末における主要な数理計算上の計算基礎

確定給付型企業年金制度の割引率	0.9%
退職一時金制度の割引率	0.6%
長期期待運用収益率	2.5%



## 3. 確定拠出制度

当社の確定拠出制度への要拠出額は、195百万円でした。

当事業年度(自 2017年4月1日 至 2018年3月31日)

## 1. 採用している退職給付制度の概要

当社は、確定給付型の制度として確定給付型企业年金制度及び退職一時金制度を、また確定拠出型の制度として確定拠出年金制度を設けております。

## 2. 確定給付制度

## (1) 退職給付債務の期首残高と期末残高の調整表

退職給付債務の期首残高	19,546 百万円
勤務費用	929
利息費用	167
数理計算上の差異の発生額	1,415
退職給付の支払額	660
その他	0
退職給付債務の期末残高	21,398

## (2) 年金資産の期首残高と期末残高の調整表

年金資産の期首残高	16,572 百万円
期待運用収益	414
数理計算上の差異の発生額	395
事業主からの拠出額	510
退職給付の支払額	518
年金資産の期末残高	17,373

## (3) 退職給付債務及び年金資産の期末残高と貸借対照表に計上された退職給付引当金及び前払年金費用の調整表

積立型制度の退職給付債務	18,163 百万円
年金資産	17,373
	790
非積立型制度の退職給付債務	3,235
未積立退職給付債務	4,025
未認識数理計算上の差異	3,768
未認識過去勤務費用	331
貸借対照表上に計上された負債と資産の純額	588

退職給付引当金	2,938
前払年金費用	2,350
貸借対照表上に計上された負債と資産の純額	588

## (4) 退職給付費用及びその内訳項目の金額

勤務費用	929 百万円
利息費用	167
期待運用収益	414
数理計算上の差異の費用処理額	244
過去勤務費用の費用処理額	40
確定給付制度に係る退職給付費用	887

## (5) 年金資産に関する事項

年金資産の主な内容

年金資産合計に対する主な分類毎の比率は、次の通りです。

債券	47%
株式	41%
生保一般勘定	12%
その他	0%
合計	100%

## 長期期待運用収益率の設定方法

年金資産の長期期待運用収益率を決定するため、現在及び予想される年金資産の配分と、年金資産を構成する多様な資産からの現在及び将来期待される長期の収益率を考慮しております。

## (6) 数理計算上の計算基礎に関する事項

当事業年度末における主要な数理計算上の計算基礎

確定給付型企業年金制度の割引率	0.9%
退職一時金制度の割引率	0.5%
長期期待運用収益率	2.5%

## 3. 確定拠出制度

当社の確定拠出制度への要拠出額は、195百万円でした。

## 税効果会計関係

前事業年度末 (2017年3月31日)	当事業年度末 (2018年3月31日)
1. 繰延税金資産及び繰延税金負債の発生の主な原因別の内訳	1. 繰延税金資産及び繰延税金負債の発生の主な原因別の内訳
繰延税金資産 百万円	繰延税金資産 百万円
賞与引当金 1,345	賞与引当金 1,434
退職給付引当金 913	退職給付引当金 910
投資有価証券評価減 417	投資有価証券評価減 417
未払事業税 110	未払事業税 409
関係会社株式評価減 247	関係会社株式評価減 247
ゴルフ会員権評価減 212	ゴルフ会員権評価減 207
減価償却超過額 171	減価償却超過額 171
時効後支払損引当金 166	時効後支払損引当金 169
子会社株式売却損 148	子会社株式売却損 148
未払子会社役務提供費用 -	未払子会社役務提供費用 121
未払社会保険料 85	未払社会保険料 107
関係会社株式譲渡益 88	関係会社株式譲渡益 -
その他 274	その他 197
繰延税金資産小計 4,183	繰延税金資産小計 4,543
評価性引当額 739	評価性引当額 735
繰延税金資産合計 3,444	繰延税金資産合計 3,808
繰延税金負債	繰延税金負債
その他有価証券評価差額金 18	その他有価証券評価差額金 5
前払年金費用 804	前払年金費用 728
繰延税金負債合計 822	繰延税金負債合計 733
繰延税金資産の純額 2,621	繰延税金資産の純額 3,074
2. 法定実効税率と税効果会計適用後の法人税等の負担率との差異の原因となった主な項目別の内訳	2. 法定実効税率と税効果会計適用後の法人税等の負担率との差異の原因となった主な項目別の内訳
法定実効税率 31.0%	法定実効税率 31.0%
(調整)	(調整)
交際費等永久に損金に算入されない項目 0.1%	交際費等永久に損金に算入されない項目 0.2%
受取配当金等永久に益金に算入されない項目 6.2%	受取配当金等永久に益金に算入されない項目 3.4%
タックスヘイブン税制 0.7%	タックスヘイブン税制 1.8%
外国税額控除 0.2%	外国税額控除 0.2%
外国子会社からの受取配当に係る外国源泉税 0.5%	外国子会社からの受取配当に係る外国源泉税 0.3%
その他 0.2%	その他 0.4%
税効果会計適用後の法人税等の負担率 25.7%	税効果会計適用後の法人税等の負担率 29.3%

## セグメント情報等

前事業年度(自 2016年4月1日 至 2017年3月31日)

## 1. セグメント情報

当社は投資運用業の単一セグメントであるため、記載を省略しております。

## 2. 関連情報

## (1) 製品・サービスごとの情報

当社の製品・サービス区分の決定方法は、損益計算書の営業収益の区分と同一であることから、製品・サービスごとの営業収益の記載を省略しております。

## (2) 地域ごとの情報

## 売上高

本邦の外部顧客からの営業収益に区分した金額が損益計算書の営業収益の90%を超えるため、地域ごとの営業収益の記載を省略しております。

## 有形固定資産

本邦に所在している有形固定資産の金額が貸借対照表の有形固定資産の金額の90%を超えるため、地域ごとの有形固定資産の記載を省略しております。

## (3) 主要な顧客ごとの情報

外部顧客からの営業収益のうち、損益計算書の営業収益の10%以上を占める相手先がないため、主要な顧客ごとの営業収益の記載を省略しております。

当事業年度(自 2017年4月1日 至 2018年3月31日)

## 1. セグメント情報

当社は投資運用業の単一セグメントであるため、記載を省略しております。

## 2. 関連情報

## (1) 製品・サービスごとの情報

当社の製品・サービス区分の決定方法は、損益計算書の営業収益の区分と同一であることから、製品・サービスごとの営業収益の記載を省略しております。

## (2) 地域ごとの情報

## 売上高

本邦の外部顧客からの営業収益に区分した金額が損益計算書の営業収益の90%を超えるため、地域ごとの営業収益の記載を省略しております。

## 有形固定資産

本邦に所在している有形固定資産の金額が貸借対照表の有形固定資産の金額の90%を超えるため、地域ごとの有形固定資産の記載を省略しております。

## (3) 主要な顧客ごとの情報

外部顧客からの営業収益のうち、損益計算書の営業収益の10%以上を占める相手先がないため、主要な顧客ごとの営業収益の記載を省略しております。

## 関連当事者情報

前事業年度(自 2016年4月1日 至 2017年3月31日)

## 1. 関連当事者との取引

### (ア) 親会社及び法人主要株主等

種類	会社等の名称	所在地	資本金	事業の内容	議決権等の所有 (被所有)割合	関連当事者との関係	取引の内容	取引金額 (百万円)	科目	期末残高 (百万円)
親会社	野村ホールディングス株式会社	東京都中央区	594,492 (百万円)	持株会社	(被所有) 直接 100%	資産の賃貸借及び購入等  役員の兼任	資金の借入(*1)	24,500	短期借入金	-
							資金の返済	24,500		
							借入金利息の支払	17	未払費用	-

### (イ) 子会社等

種類	会社等の名称	所在地	資本金	事業の内容	議決権等の所有 (被所有)割合	関連当事者との関係	取引の内容	取引金額 (百万円)	科目	期末残高 (百万円)
関連会社	株式会社野村総合研究所	東京都千代田区	18,600 (百万円)	情報サービス業	-	サービス・製品の購入	自社利用ソフトウェア開発の委託等(*2)	787	未払費用	-

### (ウ) 兄弟会社等

種類	会社等の名称	所在地	資本金	事業の内容	議決権等の所有 (被所有)割合	関連当事者との関係	取引の内容	取引金額 (百万円)	科目	期末残高 (百万円)
親会社の子会社	野村証券株式会社	東京都中央区	10,000 (百万円)	証券業	-	当社投資信託の募集の取扱及び売上の取扱ならびに投資信託に係る事務代行の委託等 役員の兼任	投資信託に係る事務代 hands 手数料の支払(*3)	33,019	未払手数料	4,486

### (エ) 役員及び個人主要株主等

該当はありません。

(注) 1. 上記の金額のうち、取引金額には消費税等が含まれておらず、期末残高には消費税等が含まれております。

#### 2. 取引条件及び取引条件の決定方針等

(\*1) 資金の借入については、市場金利を勘案して利率を合理的に決定しております。

(\*2) ソフトウェア開発については、調査・研究に要する費用や開発工数等を勘案し、総合的に決定しております。なお、株式会社野村総合研究所は、2016年10月27日より関連当事者に該当しないこととなったため、取引金額は関連当事者であった期間について、期末残高は関連当事者でなくなった時点について記載しております。

(\*3) 投資信託に係る事務代 hands 手数料については、商品性等を勘案し総合的に決定しております。

## 2. 親会社又は重要な関連会社に関する注記

## ( 1 ) 親会社情報

野村ホールディングス㈱（東京証券取引所、名古屋証券取引所、シンガポール証券取引所、  
ニューヨーク証券取引所に上場）

## ( 2 ) 重要な関連会社の要約財務諸表

該当はありません。

当事業年度(自 2017年4月1日 至 2018年3月31日)

## 1. 関連当事者との取引

## (ア) 親会社及び法人主要株主等

種類	会社等の名称	所在地	資本金	事業の内容	議決権等の所有 (被所有)割合	関連当事者との 関係	取引の内容	取引 金額 (百万円)	科目	期末 残高 (百万円)
親会社	野村ホールディングス株式会社	東京都中央区	594,492 (百万円)	持株会社	(被所有) 直接 100%	資産の賃貸借 及び購入等  役員の兼任	資金の借入 (*1)	3,000	短期借入金	-
							資金の返済	3,000		
							借入金利息 の支払	2	未払費用	-

## (イ) 子会社等

該当はありません。

## (ウ) 兄弟会社等

種類	会社等の名称	所在地	資本金	事業の内容	議決権等の所有 (被所有)割合	関連当事者との 関係	取引の内容	取引 金額 (百万円)	科目	期末 残高 (百万円)
親会社の子会社	野村証券株式会社	東京都中央区	10,000 (百万円)	証券業	-	当社投資信託の募集の取扱及び売出の取扱ならびに投資信託に係る事務代行の委託等 役員の兼任	投資信託に係る事務代行手数料の支払(*2)	37,482	未払手数料	6,691

## (エ) 役員及び個人主要株主等

該当はありません。

(注) 1. 上記の金額のうち、取引金額には消費税等が含まれておらず、期末残高には消費税等が含まれております。

2. 取引条件及び取引条件の決定方針等

(\*1) 資金の借入については、市場金利を勘案して利率を合理的に決定しております。

(\*2) 投資信託に係る事務代行手数料については、商品性等を勘案し総合的に決定しております。

## 2. 親会社又は重要な関連会社に関する注記

## ( 1 ) 親会社情報

野村ホールディングス㈱（東京証券取引所、名古屋証券取引所、シンガポール証券取引所、

ニューヨーク証券取引所に上場)

(2) 重要な関連会社の要約財務諸表

該当はありません。

1株当たり情報

前事業年度 (自 2016年4月1日 至 2017年3月31日)		当事業年度 (自 2017年4月1日 至 2018年3月31日)	
1株当たり純資産額	16,867円41銭	1株当たり純資産額	16,714円33銭
1株当たり当期純利益	4,977円49銭	1株当たり当期純利益	4,822円68銭
潜在株式調整後1株当たり当期純利益については、潜在株式が存在しないため記載しておりません。		潜在株式調整後1株当たり当期純利益については、潜在株式が存在しないため記載しておりません。	
1株当たり当期純利益の算定上の基礎		1株当たり当期純利益の算定上の基礎	
損益計算書上の当期純利益	25,637百万円	損益計算書上の当期純利益	24,840百万円
普通株式に係る当期純利益	25,637百万円	普通株式に係る当期純利益	24,840百万円
普通株主に帰属しない金額の主要な内訳	該当事項はありません。	普通株主に帰属しない金額の主要な内訳	該当事項はありません。
普通株式の期中平均株式数	5,150,693株	普通株式の期中平均株式数	5,150,693株

**[重要な後発事象]**

当社は、2018年4月6日付で、香港の金融持株会社である8 Limited(エイト・リミテッド、以下「エイト・リミテッド」)の株式の14.9%を取得するとともに、同社の子会社であったエイト証券株式会社(以下「エイト証券」)の株式の78.3%を取得しました。当社のエイト・リミテッド及びエイト証券に対する出資額は、それぞれ約11億円及び約16億円であり、いずれも4月上旬に払込みを行っております。

**4【利害関係人との取引制限】**

委託者は、「金融商品取引法」の定めるところにより、利害関係人との取引について、次に掲げる行為が禁止されています。

自己又はその取締役若しくは執行役との間における取引を行うことを内容とした運用を行うこと(投資者の保護に欠け、若しくは取引の公正を害し、又は金融商品取引業の信用を失墜させるおそれがないものとして内閣府令で定めるものを除きます。)

運用財産相互間において取引を行うことを内容とした運用を行うこと(投資者の保護に欠け、若しくは取引の公正を害し、又は金融商品取引業の信用を失墜させるおそれがないものとして内閣府令で定めるものを除きます。)

通常の取引の条件と異なる条件であって取引の公正を害するおそれのある条件で、委託者の親法人等(委託者の総株主等の議決権の過半数を保有していることその他の当該金融商品取引業者と密接な関係を有する法人その他の団体として政令で定める要件に該当する者をいいます。以下において同じ。)又は子法人等(委託者が総株主等の議決権の過半数を保有していることその他の当該金融商品取引業者と密接な関係を有する法人その他の団体として政令で定める要件に該当する者をいいます。以下同じ。)と有価証

券の売買その他の取引又は店頭デリバティブ取引を行うこと。

委託者の親法人等又は子法人等の利益を図るため、その行う投資運用業に関して運用の方針、運用財産の額若しくは市場の状況に照らして不必要な取引を行うことを内容とした運用を行うこと。

上記 に掲げるもののほか、委託者の親法人等又は子法人等が関与する行為であって、投資者の保護に欠け、若しくは取引の公正を害し、又は金融商品取引業の信用を失墜させるおそれのあるものとして内閣府令で定める行為

## 5【その他】

### (1)定款の変更

委託者の定款の変更に関しては、株主総会の決議が必要です。

### (2)訴訟事件その他の重要事項

委託者およびファンドに重要な影響を与えた事実、または与えると予想される事実はありません。

## 第2【その他の関係法人の概況】

### 1【名称、資本金の額及び事業の内容】

#### (1) 受託者

(a)名称	(b)資本金の額 <sup>*</sup>	(c)事業の内容
三菱UFJ信託銀行株式会社 (再信託受託者：日本マスター トラスト信託銀行株式会社)	324,279百万円	銀行法に基づき銀行業を営むとともに、金融機関の信託業務の兼営等に関する法律(兼営法)に基づき信託業務を営んでいます。

\* 2018年7月末現在

#### (2) 販売会社

(a)名称	(b)資本金の額 <sup>*</sup>	(c)事業の内容
野村證券株式会社	10,000百万円	「金融商品取引法」に定める第一種金融商品取引業を営んでいます。
エービーエヌ・アムロ・クリアリング証券株式会社	5,500百万円	
クレディ・スイス証券株式会社	78,100百万円	
ゴールドマン・サックス証券株式会社	83,616百万円	
JPモルガン証券株式会社	73,272百万円	
大和証券株式会社	100,000百万円	
ドイツ証券株式会社	72,728百万円	
ナティクシス日本証券株式会社	13,900百万円	
シティグループ証券株式会社	96,307百万円	
SMBC日興証券株式会社	10,000百万円	
みずほ証券株式会社	125,167百万円	
三菱UFJモルガン・スタンレー証券株式会社	40,500百万円	
メリルリンチ日本証券株式会社	119,440百万円	
モルガン・スタンレーMUFG証券株式会社	62,149百万円	
B N P パリバ証券株式会社	102,025百万円	

ソシエテ・ジェネラル証券株式会社	35,765百万円
UBS証券株式会社	32,100百万円

\* 2018年7月末現在

## 2【関係業務の概要】

### (1) 受託者

ファンドの受託会社(受託者)として、信託財産の保管・管理・計算、外国証券を保管・管理する外国の保管銀行への指図・連絡等を行ないます。なお、当ファンドにかかる信託事務の処理の一部について日本マスタートラスト信託銀行株式会社と再信託契約を締結し、これを委託することがあります。その場合には、再信託にかかる契約書類に基づいて所定の事務を行ないます。

#### <再信託受託者の概要>

名称 : 日本マスタートラスト信託銀行株式会社  
 資本金 : 10,000百万円  
 事業の内容 : 銀行法に基づき銀行業を営むとともに、金融機関の信託業務の兼営等に関する法律に基づき信託業務を営んでいます。

### (2) 販売会社

販売会社として、募集の取扱いおよび販売を行ない、交換請求の受付、受益権の買取りに関する事務ならびに信託終了時の交換の交付等に関する事務等を行ないます。

## 3【資本関係】

(持株比率5%以上を記載します。)

### (1) 受託者

該当事項はありません。

### (2) 販売会社

該当事項はありません。

## 第3【その他】

- (1) 目論見書の表紙にロゴ・マークや図案を採用すること、またファンドの形態などの記載をすることがあります。
- (2) 目論見書の巻末に約款を掲載する場合があります。
- (3) 届出書本文「第一部 証券情報」、「第二部 ファンド情報」に記載の内容について、投資者の理解を助けるため、当該内容を説明した図表等を付加して目論見書の当該内容に関連する箇所に記載することがあります。
- (4) 目論見書は電子媒体等として使用されるほか、インターネットなどに掲載されることがあります。
- (5) 目論見書は目論見書の別称として「投資信託説明書」と称して使用することがあります。
- (6) 目論見書の表紙裏等にインターネットホームページに加え、他のインターネットのアドレス（当該アドレスをコード化した図形等も含む）も掲載し、当該アドレスにアクセスすることにより基準価額等の情報を入手



できる旨を記載する場合があります。

- (7)目論見書に当該委託会社の金融商品取引業者登録番号、当該委託会社が運用する投資信託財産の合計純資産総額および目論見書の使用を開始する日を記載する場合があります。
- (8)目論見書に投資信託の財産は受託会社において信託法に基づき分別管理されている旨を記載する場合があります。

## 独立監査人の監査報告書

2018年6月5日

野村アセットマネジメント株式会社  
取締役会 御中

### 新日本有限責任監査法人

指定有限責任社員  
業務執行社員 公認会計士 森 重 俊 寛指定有限責任社員  
業務執行社員 公認会計士 櫻 井 雄一郎指定有限責任社員  
業務執行社員 公認会計士 津 村 健二郎

当監査法人は、金融商品取引法第193条の2第1項の規定に基づく監査証明を行うため、「委託会社等の経理状況」に掲げられている野村アセットマネジメント株式会社の2017年4月1日から2018年3月31日までの第59期事業年度の財務諸表、すなわち、貸借対照表、損益計算書、株主資本等変動計算書、重要な会計方針及びその他の注記について監査を行った。

#### 財務諸表に対する経営者の責任

経営者の責任は、我が国において一般に公正妥当と認められる企業会計の基準に準拠して財務諸表を作成し適正に表示することにある。これには、不正又は誤謬による重要な虚偽表示のない財務諸表を作成し適正に表示するために経営者が必要と判断した内部統制を整備及び運用することが含まれる。

#### 監査人の責任

当監査法人の責任は、当監査法人が実施した監査に基づいて、独立の立場から財務諸表に対する意見を表明することにある。当監査法人は、我が国において一般に公正妥当と認められる監査の基準に準拠して監査を行った。監査の基準は、当監査法人に財務諸表に重要な虚偽表示がないかどうかについて合理的な保証を得るために、監査計画を策定し、これに基づき監査を実施することを求めている。

監査においては、財務諸表の金額及び開示について監査証拠を入手するための手続が実施される。監査手続は、当監査法人の判断により、不正又は誤謬による財務諸表の重要な虚偽表示のリスクの評価に基づいて選択及び適用される。財務諸表監査の目的は、内部統制の有効性について意見表明するためのものではないが、当監査法人は、リスク評価の実施に際して、状況に応じた適切な監査手続を立案するために、財務諸表の作成と適正な表示に関連する内部統制を検討する。また、監査には、経営者が採用した会計方針及びその適用方法並びに経営者によって行われた見積りの評価も含め全体としての財務諸表の表示を検討することが含まれる。

当監査法人は、意見表明の基礎となる十分かつ適切な監査証拠を入手したと判断している。

#### 監査意見

当監査法人は、上記の財務諸表が、我が国において一般に公正妥当と認められる企業会計の基準に準拠して、野村アセットマネジメント株式会社の2018年3月31日現在の財政状態及び同日をもって終了する事業年度の経営成績をすべての重要な点において適正に表示しているものと認める。

#### 強調事項

重要な後発事象に記載されているとおり、会社は2018年4月6日付でエイト・リミテッドの株式を取得するとともに、同社の子会社であったエイト証券株式会社の株式を取得している。

当該事項は、当監査法人の意見に影響を及ぼすものではない。

#### 利害関係

会社と当監査法人又は業務執行社員との間には、公認会計士法の規定により記載すべき利害関係はない。

以 上

- 
- (注) 1. 上記は監査報告書の原本に記載された事項を電子化したものであり、その原本は当社が別途保管しております。
2. XBRLデータは監査の対象には含まれていません。

## 独立監査人の監査報告書

2018年8月14日

野村アセットマネジメント株式会社  
取締役会 御中

## EY新日本有限責任監査法人

指定有限責任社員 公認会計士 伊藤 志保  
業務執行社員指定有限責任社員 公認会計士 森 重俊寛  
業務執行社員

当監査法人は、金融商品取引法第193条の2第1項の規定に基づく監査証明を行うため、「ファンドの経理状況」に掲げられているTOPIX連動型上場投資信託の2017年7月11日から2018年7月10日までの計算期間の財務諸表、すなわち、貸借対照表、損益及び剰余金計算書、注記表並びに附属明細表について監査を行った。

## 財務諸表に対する経営者の責任

経営者の責任は、我が国において一般に公正妥当と認められる企業会計の基準に準拠して財務諸表を作成し適正に表示することにある。これには、不正又は誤謬による重要な虚偽表示のない財務諸表を作成し適正に表示するために経営者が必要と判断した内部統制を整備及び運用することが含まれる。

## 監査人の責任

当監査法人の責任は、当監査法人が実施した監査に基づいて、独立の立場から財務諸表に対する意見を表明することにある。当監査法人は、我が国において一般に公正妥当と認められる監査の基準に準拠して監査を行った。監査の基準は、当監査法人に財務諸表に重要な虚偽表示がないかどうかについて合理的な保証を得るために、監査計画を策定し、これに基づき監査を実施することを求めている。

監査においては、財務諸表の金額及び開示について監査証拠を入手するための手続が実施される。監査手続は、当監査法人の判断により、不正又は誤謬による財務諸表の重要な虚偽表示のリスクの評価に基づいて選択及び適用される。財務諸表監査の目的は、内部統制の有効性について意見表明するためのものではないが、当監査法人は、リスク評価の実施に際して、状況に応じた適切な監査手続を立案するために、財務諸表の作成と適正な表示に関連する内部統制を検討する。また、監査には、経営者が採用した会計方針及びその適用方法並びに経営者によって行われた見積りの評価も含め全体としての財務諸表の表示を検討することが含まれる。

当監査法人は、意見表明の基礎となる十分かつ適切な監査証拠を入手したと判断している。

## 監査意見

当監査法人は、上記の財務諸表が、我が国において一般に公正妥当と認められる企業会計の基準に準拠して、TOPIX連動型上場投資信託の2018年7月10日現在の信託財産の状態及び同日をもって終了する計算期間の損益の状況をすべての重要な点において適正に表示しているものと認める。

## 利害関係

野村アセットマネジメント株式会社及びファンドと当監査法人又は業務執行社員との間には、公認会計士法の規定により記載すべき利害関係はない。

以 上

- (注) 1. 上記は監査報告書の原本に記載された事項を電子化したものであり、その原本は当社が別途保管しております。
2. XBRLデータは監査の対象には含まれていません。