

【表紙】

【提出書類】	有価証券届出書
【提出先】	関東財務局長殿
【提出日】	平成29年9月28日提出
【発行者名】	野村アセットマネジメント株式会社
【代表者の役職氏名】	C E O兼執行役社長 渡邊 国夫
【本店の所在の場所】	東京都中央区日本橋一丁目12番1号
【事務連絡者氏名】	松井 秀仁
【電話番号】	03-3241-9511
【届出の対象とした募集（売出）内国投資 信託受益証券に係るファンドの名称】	T O P I X 連動型上場投資信託
【届出の対象とした募集（売出）内国投資 信託受益証券の金額】	継続募集額(平成29年9月29日から平成30年9月27日まで) 20兆円を上限とします。
【縦覧に供する場所】	株式会社東京証券取引所 (東京都中央区日本橋兜町2番1号)

第一部【証券情報】

（１）【ファンドの名称】

TOPIX連動型上場投資信託

(以下「ファンド」といいます。)

なお、「TOPIX上場投信」または、「TOPIX投信」（以下「別称」と総称します。）と称する場合があります。また、ファンドの名称（別称を含みます。）の前に「NEXT FUNDS」または「ネクスト・ファンズ」の文言を付記する場合があります。

（２）【内国投資信託受益証券の形態等】

追加型証券投資信託・受益権(以下「受益権」といいます。)

なお、当初元本は1口当り1,250円です。

信用格付

信用格付業者から提供され、もしくは閲覧に供された信用格付はありません。また、信用格付業者から提供され、もしくは閲覧に供される予定の信用格付はありません。

ファンドの受益権は、社債等の振替に関する法律（政令で定める日以降「社債、株式等の振替に関する法律」となった場合は読み替えるものとし、「社債、株式等の振替に関する法律」を含め「社振法」といいます。以下同じ。）の規定の適用を受けており、受益権の帰属は、後述の「(11) 振替機関に関する事項」に記載の振替機関及び当該振替機関の下位の口座管理機関（社振法第2条に規定する「口座管理機関」をいい、振替機関を含め、以下「振替機関等」といいます。）の振替口座簿に記載または記録されることにより定まります（以下、振替口座簿に記載または記録されることにより定まる受益権を「振替受益権」といいます。）。委託者である野村アセットマネジメント株式会社は、やむを得ない事情等がある場合を除き、当該振替受益権を表示する受益証券を発行しません。また、振替受益権には無記名式や記名式の形態はありません。

（３）【発行（売出）価額の総額】

20兆円を上限とします。

（４）【発行（売出）価格】

取得申込受付日の基準価額 とします。

なお、取得申込受付日の前営業日(以下「取得申込日」といいます。)の午後3時までに、取得申込みが行なわれかつ当該取得申込みにかかる販売会社所定の事務手続が完了したものを当該取得申込受付日の受付分とします。

「基準価額」とは、純資産総額をその時の受益権口数で除して得た額をいいます。なお、ファンドにおいては100口当りの価額で表示されます。

ファンドの基準価額については下記の照会先までお問い合わせ下さい。

野村アセットマネジメント株式会社
サポートダイヤル 0120-753104 (フリーダイヤル)
<受付時間> 営業日の午前9時～午後5時
インターネットホームページ <http://www.nomura-am.co.jp/>

(5) 【申込手数料】

販売会社が独自に定める額 とします。
詳しくは、販売会社にお問い合わせください。

(6) 【申込単位】

1ユニット 以上1ユニット単位

「ユニット」とは、TOPIXに連動すると委託者が想定する1単位の株式のポートフォリオに相当する口数の受益権をいいます。

委託者は、取得申込日の2営業日前までに、当該取得申込日における申込ユニット数に応じた現物株式のポートフォリオ(以下「指定株式ポートフォリオ」といいます。)の詳細(銘柄および数量)を決定し、販売会社に提示します。

1ユニットの受益権の口数は、100口の整数倍とし、取得申込受付日に委託者が定めます。

(7) 【申込期間】

平成29年 9月29日から平成30年 9月27日まで

*なお、申込期間は、上記期間満了前に有価証券届出書を提出することによって更新されます。

ただし、委託者は、原則として、次の各号の期日および期間(以下「申込不可日」という場合があります。)については、受益権の取得申込の受け付けを停止します。

- 1 毎月最終営業日の前営業日
- 2 TOPIX構成銘柄の配当落日および権利落日の各々前営業日から起算して3営業日以内
- 3 TOPIXの銘柄変更実施日および銘柄株数変更実施日の各々4営業日前から起算して5営業日以内
- 4 ファンドの計算期間終了日(決算日)の4営業日前から起算して4営業日以内(ただし、計算期間終了日が休日(営業日でない日)をいいます。)の場合は、当該計算期間終了日の5営業日前から起算して5営業日以内)
- 5 前各号のほか、委託者が、運用の基本方針に沿った運用に支障を来すおそれのあるやむを得ない事情が生じたものと認めるとき

なお、上記各号に該当する期日および期間であっても、信託財産の状況、資金動向、市況動向等を鑑み、信託財産に及ぼす影響が軽微である等と判断される期日および期間(第5号に掲げるものを除く。)については、受益権の取得申込を受け付ける場合があります。

(8) 【申込取扱場所】

ファンドの申込取扱場所(以下「販売会社」といいます。)については下記の照会先までお問い合わせ下さい。

野村アセットマネジメント株式会社
サポートダイヤル 0120-753104（フリーダイヤル）
＜受付時間＞ 営業日の午前9時～午後5時
インターネットホームページ <http://www.nomura-am.co.jp/>

（ 9 ）【払込期日】

投資者は、指定株式ポートフォリオを取得申込日から起算して3営業日目までに、販売会社に保護預けをするものとします^()。なお、指定株式ポートフォリオの時価評価額が申込ユニットの評価額(申込ユニットの受益権の口数に取得申込受付日の基準価額を乗じて得た額とします。以下同じ。)に満たない場合は、投資者は、その差額に相当する金銭を取得申込日から起算して3営業日目までに販売会社に支払うものとします。また、投資者は、申込手数料ならびに当該手数料にかかる消費税等に相当する金額を取得申込日から起算して3営業日目までに販売会社に支払うものとします。

各取得申込受付日の発行価額の総額に相当する株式等は、各販売会社によって、追加信託が行なわれる日に、受託者の指定するファンド口座に移管されます。(株式等に金銭が含まれる場合は、当該金銭については、各販売会社によって、追加信託が行なわれる日に、委託者の指定する口座を経由して、受託者の指定するファンド口座に払い込まれます。)

()投資者が、指定株式ポートフォリオに含まれる株式の発行会社またはその子会社(会社法第2条第3号に規定する子会社をいい、当該発行会社またはその子会社を以下「発行会社等」といいます。)である場合には、原則として、投資者は、指定株式ポートフォリオにおける当該株式の時価総額に相当する金額および、当該株式を信託財産において取得するために必要な経費に相当する金額(当該時価総額の0.15%の額)を当該株式に代えて金銭にて、取得申込日から起算して3営業日目までに販売会社に支払うものとします。

（ 10 ）【払込取扱場所】

投資者は、上記(9)に掲げる払込期日までに、指定株式ポートフォリオについては申込みの販売会社に保護預けをし、申込手数料ならびに当該手数料にかかる消費税等に相当する金額などの上記(9)に掲げる金銭については申込みの販売会社に支払うものとします。

払込取扱場所についてご不明の場合は、下記の照会先までお問い合わせ下さい。

野村アセットマネジメント株式会社
サポートダイヤル 0120-753104（フリーダイヤル）
＜受付時間＞ 営業日の午前9時～午後5時
インターネットホームページ <http://www.nomura-am.co.jp/>

（ 11 ）【振替機関に関する事項】

ファンドの受益権に係る振替機関は下記の通りです。

株式会社証券保管振替機構

（ 12 ）【その他】

申込みの方法

受益権の取得申込に際しては、販売会社所定の方法でお申込みください。

取得申込みの受付けの中止、既に受付けた取得申込みの受付けの取り消し

金融商品取引所（金融商品取引法第2条第16項に規定する金融商品取引所をいいます。以下同じ。）における取引の停止、その他やむを得ない事情等があるときは、取得申込みの受付けを中止すること、および既に受付けた取得申込みの受付けを取り消す場合があります。

クローズド期間

信託期間中の一部解約はできません。

一定口数の受益権を有する受益者は、それに相当する信託財産中の現物株式ポートフォリオと交換することができます。詳しくは「第二部 ファンド情報 第2 管理及び運営 2 換金(解約)手続等 (b)受益権と信託財産に属する株式との交換」をご参照ください。

振替受益権について

ファンドの受益権は、投資信託振替制度（「振替制度」と称する場合があります。）に移行したため、社振法の規定の適用を受け、上記「(11)振替機関に関する事項」に記載の振替機関の振替業にかかる業務規程等の規則にしたがって取り扱われるものとします。

ファンドの分配金、償還金、交換株式等は、社振法および上記「(11)振替機関に関する事項」に記載の振替機関の業務規程その他の規則にしたがって交付されます。

（参考）

投資信託振替制度とは、

ファンドの受益権の発生、消滅、移転をコンピュータシステムにて管理します。

・ファンドの設定、交換、償還等がコンピュータシステム上の帳簿（「振替口座簿」といいます。）

への記載・記録によって行なわれますので、受益証券は発行されません。

第二部【ファンド情報】

第1【ファンドの状況】

1【ファンドの性格】

(1)【ファンドの目的及び基本的性格】

ファンドは、TOPIXに連動する投資成果を目指します。

ファンドは、TOPIXに採用されているまたは採用が決定された銘柄の株式のみに投資を行ない、信託財産中に占める個別銘柄の株数の比率をTOPIXにおける個別銘柄の時価総額構成比率から算出される株数の比率に相当する比率に維持することを目的とした運用を行ない、TOPIXに連動する投資成果を目指します。

ファンドの受益権は、金融商品取引所において時価により株式と同様に売買することができます。

信託金の限度額

信託の限度額は、10兆円相当です。ただし、受託者と合意のうえ、当該信託の限度額を変更することができます。

ファンドは契約型の追加型株式投資信託ですが、以下の点で通常の投資信託とは異なる商品設計となっております。

受益権を上場します。

ファンドの受益権は、下記の金融商品取引所で時価により株式と同様に売買することができます。

東京証券取引所

売買単位は10口以上10口単位です。

取引方法は株式と同様です。売買手数料など、詳しくは第一種金融商品取引業者にお問い合わせください。

ファンドの設定は株式によって行ないます。

ファンドの設定は原則として株式^()によって行ないます。

委託者は追加設定を申し込む投資家に対して、あらかじめ追加設定に必要な株式のポートフォリオを指定します(これを「指定株式ポートフォリオ」といいます。)

投資家は指定株式ポートフォリオをもって受益権を取得します。

なお、指定株式ポートフォリオの時価評価額が、取得する受益権の評価額に満たない場合は、その差額に相当する金銭を販売会社に支払うものとします。

また、投資家が指定株式ポートフォリオに含まれる株式の発行会社等である場合には、原則として、指定株式ポートフォリオの時価総額のうち当該株式の時価総額に相当する金額および、当該株式を信託財産において取得するために必要な経費に相当する金額(当該時価総額の0.15%の額)を当該株式に代えて金銭にて販売会社に支払うものとします。

() ファンドの設定は、以下に示す要件をすべて満たす、委託者の指定する有価証券等(これを「信託適格有価証券等」といいます。)によって行なわれます。

- 1 原則としてTOPIXに採用されているまたは採用が決定された銘柄の株式であること
- 2 原則として有価証券の株数の比率が、運用の基本方針に沿ったものであること
- 3 投資信託及び投資法人に関する法律施行令ならびに同法律施行規則に定めるものであること

受益権と株式を交換することができます。

一定口数以上の受益権を有する受益者は、それに相当する信託財産中の現物株式ポートフォリオ(信託財産で保有する個別銘柄の構成比を基に委託者が銘柄・数量を指定します。以下当該ポートフォリオを「交換ポートフォリオ」といいます。)と交換することができます。

基準価額と金融商品取引所での時価との間に乖離が生じたときに、合理的な裁定が入り、そうした乖離が収斂することにより、金融商品取引所での円滑な価格形成が行なわれることを期待するものです。

なお、投資家が交換ポートフォリオの構成銘柄である株式の発行会社等である場合には、交換ポートフォリオの時価総額のうち当該株式の時価総額に相当する口数の受益権は交換に必要な口数から控除します。

<商品分類>

一般社団法人投資信託協会が定める「商品分類に関する指針」に基づくファンドの商品分類は以下の通りです。

なお、ファンドに該当する商品分類及び属性区分は下記の表中に網掛け表示しております。

(TOPIX連動型上場投資信託)

《商品分類表》

単位型・追加型	投資対象地域	投資対象資産 (収益の源泉)	独立区分	補足分類
単位型	国内	株式	MMF	インデックス型
	海外	債券	MRF	
追加型	内外	不動産投信		特殊型
		その他資産 ()	ETF	
		資産複合		

《属性区分表》

投資対象資産	決算頻度	投資対象地域	対象インデックス
--------	------	--------	----------

株式 一般 大型株 中小型株	年1回 年2回	グローバル 日本	日経225
債券 一般 公債 社債 その他債券 クレジット属性 ()	年4回 年6回 (隔月) 年12回 (毎月)	北米 欧州 アジア オセアニア	TOPIX
不動産投信	日々	中南米	その他
その他資産 ()	その他 ()	アフリカ 中近東 (中東)	()
資産複合 () 資産配分固定型 資産配分変更型		エマージング	

上記、商品分類及び属性区分の定義については、下記をご覧ください。

なお、下記一般社団法人投資信託協会のホームページでもご覧頂けます。

《一般社団法人投資信託協会インターネットホームページアドレス》 <http://www.toushin.or.jp/>

一般社団法人投資信託協会が定める「商品分類に関する指針」に基づくファンドの商品分類及び属性区分は以下の通りです。（平成22年7月1日現在）

<商品分類表定義>

[単位型投信・追加型投信の区分]

- (1)単位型投信...当初、募集された資金が一つの単位として信託され、その後の追加設定は一切行われのないファンドをいう。
- (2)追加型投信...一度設定されたファンドであってもその後追加設定が行われ従来の信託財産とともに運用されるファンドをいう。

[投資対象地域による区分]

- (1)国内...目論見書又は投資信託約款において、組入資産による主たる投資収益が実質的に国内の資産を源泉とする旨の記載があるものをいう。
- (2)海外...目論見書又は投資信託約款において、組入資産による主たる投資収益が実質的に海外の資産を源泉とする旨の記載があるものをいう。
- (3)内外...目論見書又は投資信託約款において、国内及び海外の資産による投資収益を実質的に源泉とする旨の記載があるものをいう。

[投資対象資産(収益の源泉)による区分]

- (1)株式...目論見書又は投資信託約款において、組入資産による主たる投資収益が実質的に株式を源泉とする旨の記載があるものをいう。
- (2)債券...目論見書又は投資信託約款において、組入資産による主たる投資収益が実質的に債券を源泉とする旨の記載があるものをいう。
- (3)不動産投信(リート)...目論見書又は投資信託約款において、組入資産による主たる投資収益が実質的に不動産投資信託の受益証券及び不動産投資法人の投資証券を源泉とする旨の記載があるものをいう。
- (4)その他資産...目論見書又は投資信託約款において、組入資産による主たる投資収益が実質的に上記(1)から(3)に掲げる資産以外の資産を源泉とする旨の記載があるものをいう。なお、その他資産と併記して具体的な収益の源泉となる資産の名称記載も可とする。
- (5)資産複合...目論見書又は投資信託約款において、上記(1)から(4)に掲げる資産のうち複数の資産による投資収益を実質的に源泉とする旨の記載があるものをいう。

[独立した区分]

- (1)MMF(マネー・マネージメント・ファンド)...「MMF等の運営に関する規則」に定めるMMFをいう。

(2)MRF(マネー・リザーブ・ファンド)...「MMF等の運営に関する規則」に定めるMRFをいう。

(3)ETF...投資信託及び投資法人に関する法律施行令（平成12年政令480号）第12条第1号及び第2号に規定する証券投資信託並びに租税特別措置法（昭和32年法律第26号）第9条の4の2に規定する上場証券投資信託をいう。

[補足分類]

(1)インデックス型...目論見書又は投資信託約款において、各種指数に連動する運用成果を目指す旨の記載があるものをいう。

(2)特殊型...目論見書又は投資信託約款において、投資者に対して注意を喚起することが必要と思われる特殊な仕組みあるいは運用手法の記載があるものをいう。なお、下記の属性区分で特殊型の小分類において「条件付運用型」に該当する場合には当該小分類を括弧書きで付記するものとし、それ以外の小分類に該当する場合には当該小分類を括弧書きで付記できるものとする。

< 属性区分表定義 >

[投資対象資産による属性区分]

株式

(1)一般...次の大型株、中小型株属性にあてはまらない全てのものをいう。

(2)大型株...目論見書又は投資信託約款において、主として大型株に投資する旨の記載があるものをいう。

(3)中小型株...目論見書又は投資信託約款において、主として中小型株に投資する旨の記載があるものをいう。

債券

(1)一般...次の公債、社債、その他債券属性にあてはまらない全てのものをいう。

(2)公債...目論見書又は投資信託約款において、日本国又は各国の政府の発行する国債(地方債、政府保証債、政府機関債、国際機関債を含む。以下同じ。)に主として投資する旨の記載があるものをいう。

(3)社債...目論見書又は投資信託約款において、企業等が発行する社債に主として投資する旨の記載があるものをいう。

(4)その他債券...目論見書又は投資信託約款において、公債又は社債以外の債券に主として投資する旨の記載があるものをいう。

(5)格付等クレジットによる属性...目論見書又は投資信託約款において、上記(1)から(4)の「発行体」による区分のほか、特にクレジットに対して明確な記載があるものについては、上記(1)から(4)に掲げる区分に加え「高格付債」「低格付債」等を併記することも可とする。

不動産投信...これ以上の詳細な分類は行わないものとする。

その他資産...組入れている資産を記載するものとする。

資産複合...以下の小分類に該当する場合には当該小分類を併記することができる。

(1)資産配分固定型...目論見書又は投資信託約款において、複数資産を投資対象とし、組入比率については固定的とする旨の記載があるものをいう。なお、組み合わせている資産を列挙するものとする。

(2)資産配分変更型...目論見書又は投資信託約款において、複数資産を投資対象とし、組入比率については、機動的な変更を行なう旨の記載があるものもしくは固定的とする旨の記載がないものをいう。なお、組み合わせている資産を列挙するものとする。

[決算頻度による属性区分]

(1)年1回...目論見書又は投資信託約款において、年1回決算する旨の記載があるものをいう。

(2)年2回...目論見書又は投資信託約款において、年2回決算する旨の記載があるものをいう。

(3)年4回...目論見書又は投資信託約款において、年4回決算する旨の記載があるものをいう。

(4)年6回(隔月)...目論見書又は投資信託約款において、年6回決算する旨の記載があるものをいう。

(5)年12回(毎月)...目論見書又は投資信託約款において、年12回(毎月)決算する旨の記載があるものをいう。

(6)日々...目論見書又は投資信託約款において、日々決算する旨の記載があるものをいう。

(7)その他...上記属性にあてはまらない全てのものをいう。

[投資対象地域による属性区分(重複使用可能)]

(1)グローバル...目論見書又は投資信託約款において、組入資産による投資収益が世界の資産を源泉とする旨の記載があるものをいう。なお、「世界の資産」の中に「日本」を含むか含まないかを明確に記載するものとする。

(2)日本...目論見書又は投資信託約款において、組入資産による投資収益が日本の資産を源泉とする旨の記載があるものをいう。

(3)北米...目論見書又は投資信託約款において、組入資産による投資収益が北米地域の資産を源泉とする旨の記載があるものをいう。

(4)欧州...目論見書又は投資信託約款において、組入資産による投資収益が欧州地域の資産を源泉とする旨の記載があるものをいう。

(5)アジア...目論見書又は投資信託約款において、組入資産による投資収益が日本を除くアジア地域の資産を源泉とする旨の記載があるものをいう。

(6)オセアニア...目論見書又は投資信託約款において、組入資産による投資収益がオセアニア地域の資産を源泉とする旨の記載があるものをいう。

- (7)中南米...目論見書又は投資信託約款において、組入資産による投資収益が中南米地域の資産を源泉とする旨の記載があるものをいう。
- (8)アフリカ...目論見書又は投資信託約款において、組入資産による投資収益がアフリカ地域の資産を源泉とする旨の記載があるものをいう。
- (9)中近東(中東)...目論見書又は投資信託約款において、組入資産による投資収益が中近東地域の資産を源泉とする旨の記載があるものをいう。
- (10)エマージング...目論見書又は投資信託約款において、組入資産による投資収益がエマージング地域(新興成長国(地域))の資産を源泉とする旨の記載があるものをいう。

〔投資形態による属性区分〕

- (1)ファミリーファンド...目論見書又は投資信託約款において、親投資信託(ファンド・オブ・ファンズにのみ投資されるものを除く。)を投資対象として投資するものをいう。
- (2)ファンド・オブ・ファンズ...「投資信託等の運用に関する規則」第2条に規定するファンド・オブ・ファンズをいう。

〔為替ヘッジによる属性区分〕

- (1)為替ヘッジあり...目論見書又は投資信託約款において、為替のフルヘッジ又は一部の資産に為替のヘッジを行う旨の記載があるものをいう。
- (2)為替ヘッジなし...目論見書又は投資信託約款において、為替のヘッジを行わない旨の記載があるもの又は為替のヘッジを行う旨の記載がないものをいう。

〔インデックスファンドにおける対象インデックスによる属性区分〕

- (1)日経225
- (2)TOPIX
- (3)その他の指数...前記指数にあてはまらない全てのものをいう。

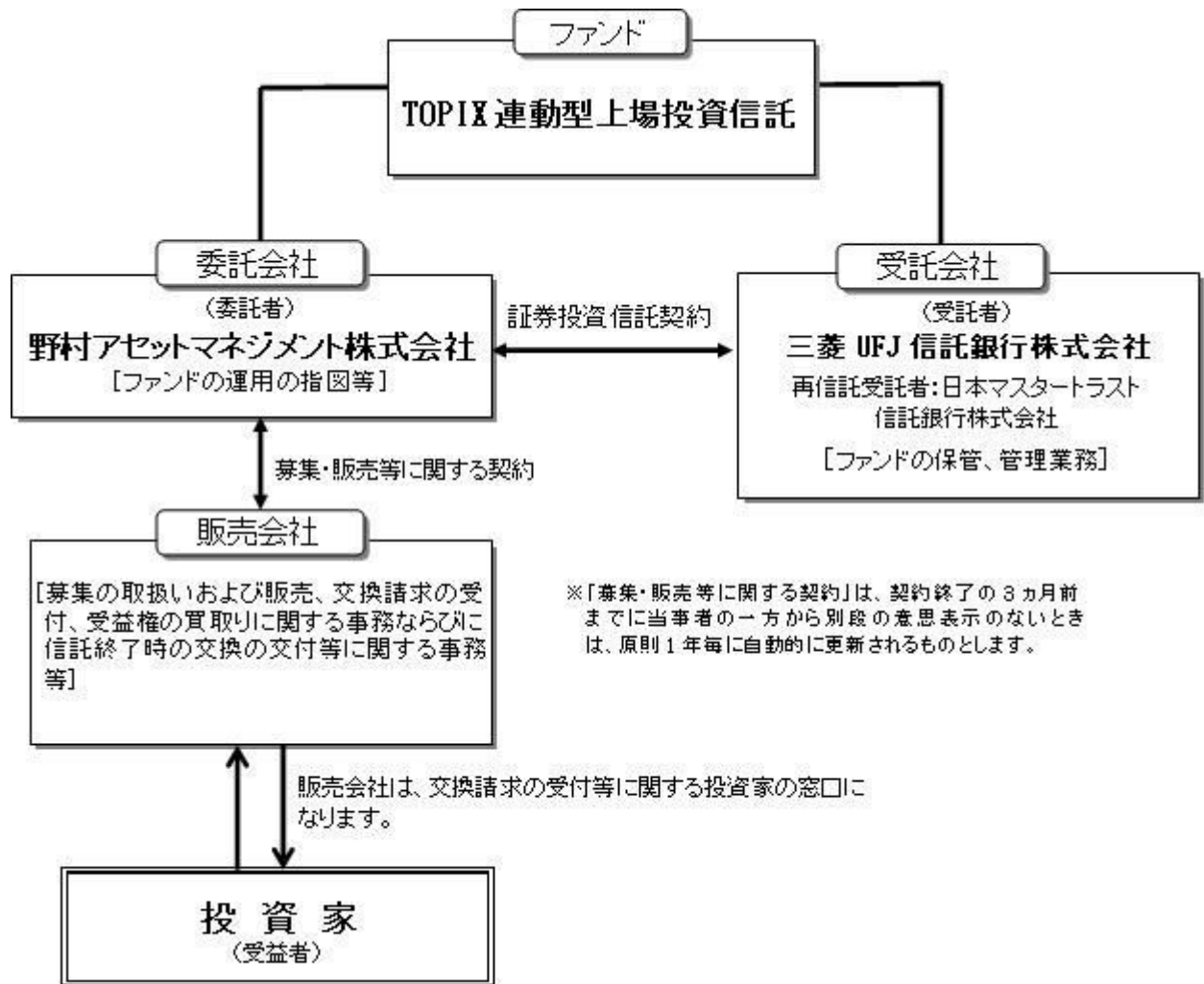
〔特殊型〕

- (1)ブル・ベア型...目論見書又は投資信託約款において、派生商品をヘッジ目的以外に用い、積極的に投資を行うとともに各種指数・資産等への連動若しくは逆連動(一定倍の連動若しくは逆連動を含む。)を目指す旨の記載があるものをいう。
- (2)条件付運用型...目論見書又は投資信託約款において、仕組債への投資またはその他特殊な仕組みを用いることにより、目標とする投資成果(基準価額、償還価額、収益分配金等)や信託終了日等が、明示的な指標等の値により定められる一定の条件によって決定される旨の記載があるものをいう。
- (3)ロング・ショート型/絶対収益追求型...目論見書又は投資信託約款において、特定の市場に左右されにくい収益の追求を目指す旨若しくはロング・ショート戦略により収益の追求を目指す旨の記載があるものをいう。
- (4)その他型...目論見書又は投資信託約款において、上記(1)から(3)に掲げる属性のいずれにも該当しない特殊な仕組みあるいは運用手法の記載があるものをいう。

(2)【ファンドの沿革】

平成13年7月11日	信託契約締結、ファンドの設定日、運用開始
平成13年7月13日	受益証券を東京証券取引所に上場

(3)【ファンドの仕組み】



委託会社の概況(平成29年8月末現在)

・名称

野村アセットマネジメント株式会社

・本店の所在の場所

東京都中央区日本橋一丁目12番1号

・資本金の額

17,180百万円

・会社の沿革

昭和34年(1959年)12月1日 野村証券投資信託委託株式会社として設立

平成9年(1997年)10月1日 投資顧問会社である野村投資顧問株式会社と合併して野村アセット・マネジメント投信株式会社に商号を変更

平成12年(2000年)11月1日 野村アセットマネジメント株式会社に商号を変更

平成15年(2003年)6月27日 委員会等設置会社へ移行

・大株主の状況

名称	住所	所有株式数	比率
野村ホールディングス株式会社	東京都中央区日本橋一丁目9番1号	5,150,693株	100%

2【投資方針】

（１）【投資方針】

ファンドは、TOPIXに採用されているまたは採用が決定された銘柄の株式のみに投資を行ない、信託財産中に占める個別銘柄の株数の比率をTOPIXにおける個別銘柄の時価総額構成比率から算出される株数の比率に相当する比率に維持することを目的とした運用を行ない、TOPIXに連動する投資成果を目指します。

次の場合には、上記に沿うよう、信託財産の構成を調整するための指図を行なうことがあります。

ア TOPIXの計算方法が変更された場合

イ TOPIXの採用銘柄の変更または資本異動等TOPIXにおける個別銘柄の時価総額構成比率の修正が行なわれた場合

ウ 追加信託または交換が行なわれた場合

エ その他連動性を維持するために必要な場合

投資することを指図する株式は、東京証券取引所第一部に上場(上場予定を含みます。)している銘柄のうち、TOPIXに採用されているまたは採用が決定された銘柄の株式の発行会社の発行するものとします。ただし、株主割当により取得する株式については、この限りではありません。

上記にかかわらず、TOPIXに連動する投資成果を目指すため、当該指数に採用されているまたは採用が決定された銘柄の株式のみに投資を行なった場合と同様の損益を実現する目的で、補完的に当該指数を対象とした株価指数先物取引の買建を行なうことができます。

資金動向、市況動向等によっては、上記のような運用ができない場合があります。

「TOPIX」の著作権等について

TOPIXの指数値およびTOPIXの商標は、株式会社東京証券取引所（以下「(株)東京証券取引所」という。）の知的財産であり、この指数の算出、指数値の公表、利用など株価指数に関するすべての権利及びTOPIXの商標に関するすべての権利は(株)東京証券取引所が有する。

(株)東京証券取引所は、TOPIXの指数値の算出若しくは公表の方法の変更、TOPIXの指数値の算出若しくは公表の停止又はTOPIXの商標の変更若しくは使用の停止を行うことができる。

(株)東京証券取引所は、TOPIXの商標の使用に関して得られる結果について、何ら保証、言及をするものではない。

(株)東京証券取引所は、TOPIXの指数値及びそこに含まれるデータの正確性、完全性を保証するものではない。また(株)東京証券取引所は、TOPIXの指数値の算出又は公表の誤謬、遅延又は中断に対し、責任を負わない。

「TOPIX連動型上場投資信託」は、TOPIXの指数値に連動した投資成果を目標として運用するが、「TOPIX連動型上場投資信託」の純資産価額とTOPIXの間に乖離が発生することがある。

「TOPIX連動型上場投資信託」は、(株)東京証券取引所により提供、保証又は販売されるものではない。

(株)東京証券取引所は「TOPIX連動型上場投資信託」の購入者又は公衆に対し、「TOPIX連動型上場投資信託」の説明、投資のアドバイスをする義務を持たない。

以上の項目に限らず、(株)東京証券取引所は「TOPIX連動型上場投資信託」の発行又は売買に起因するいかなる損害に対しても、責任を有しない。

（２）【投資対象】

ファンドは、TOPIXに採用されているまたは採用が決定された銘柄の株式のみに投資を行ない、信託財産中に占める個別銘柄の株数の比率をTOPIXにおける個別銘柄の時価総額構成比率から算出される株数の比率に相当する比率に維持することを目的とした運用を行ない、TOPIXに連動する投資成果を目指します。

投資することを指図する株式は、東京証券取引所第一部に上場(上場予定を含みます。)している銘柄のうち、TOPIXに採用されているまたは採用が決定された銘柄の株式の発行会社の発行するものとします。た

だし、株主割当により取得する株式については、この限りではありません。

上記にかかわらず、TOPIXに連動する投資成果を目指すため、当該指数に採用されているまたは採用が決定された銘柄の株式のみに投資を行なった場合と同様の損益を実現する目的で、補完的に当該指数を対象とした株価指数先物取引の買建を行なうことができます。

投資の対象とする資産の種類(約款第24条)

この信託において投資の対象とする資産(本邦通貨表示のものに限ります。)の種類は、次に掲げるものとします。

- 1 次に掲げる特定資産(「特定資産」とは、投資信託及び投資法人に関する法律第2条第1項で定めるものをいいます。以下同じ。)
 - イ 有価証券
 - ロ デリバティブ取引(金融商品取引法第2条第20項に規定するものをいい、下記「金融商品および先物取引の指図範囲」第5号に定めるものに限ります。)に係る権利
 - ハ 約束手形(イに掲げるものに該当するものを除きます。)
 - ニ 金銭債権(イ及びハに掲げるものに該当するものを除きます。)

- 2 次に掲げる特定資産以外の資産

- イ 為替手形

有価証券の指図範囲(約款第25条第1項)

委託者は、信託財産を、株式に対する投資として運用することを指図します。

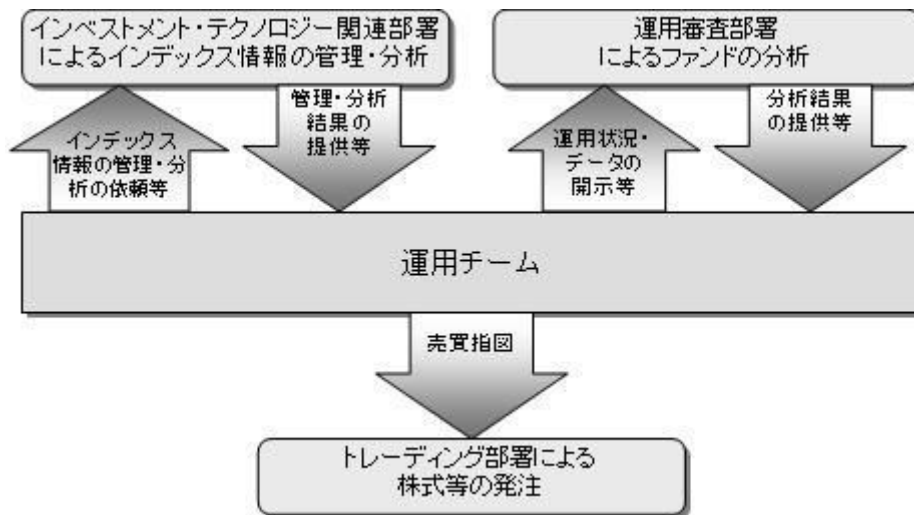
金融商品および先物取引の指図範囲(約款第25条第2項)

委託者は、信託財産に属する金銭を、運用の基本方針にしたがって株式に投資するまでの間、次の金融商品および先物取引により運用することを指図することができます。

- 1 預金
- 2 指定金銭信託(信託法(平成18年法律第108号)に規定する受益証券発行信託の受益証券(金融商品取引法第2条第1項第14号で定めるものをいいます。)に表示されるべきものを除きます。)
- 3 コール・ローン
- 4 手形割引市場において売買される手形
- 5 TOPIXを対象とした株価指数先物取引(金融商品取引法第28条第8項第3号ロに掲げるものうち、株価指数に係るものをいいます。以下同じ。)

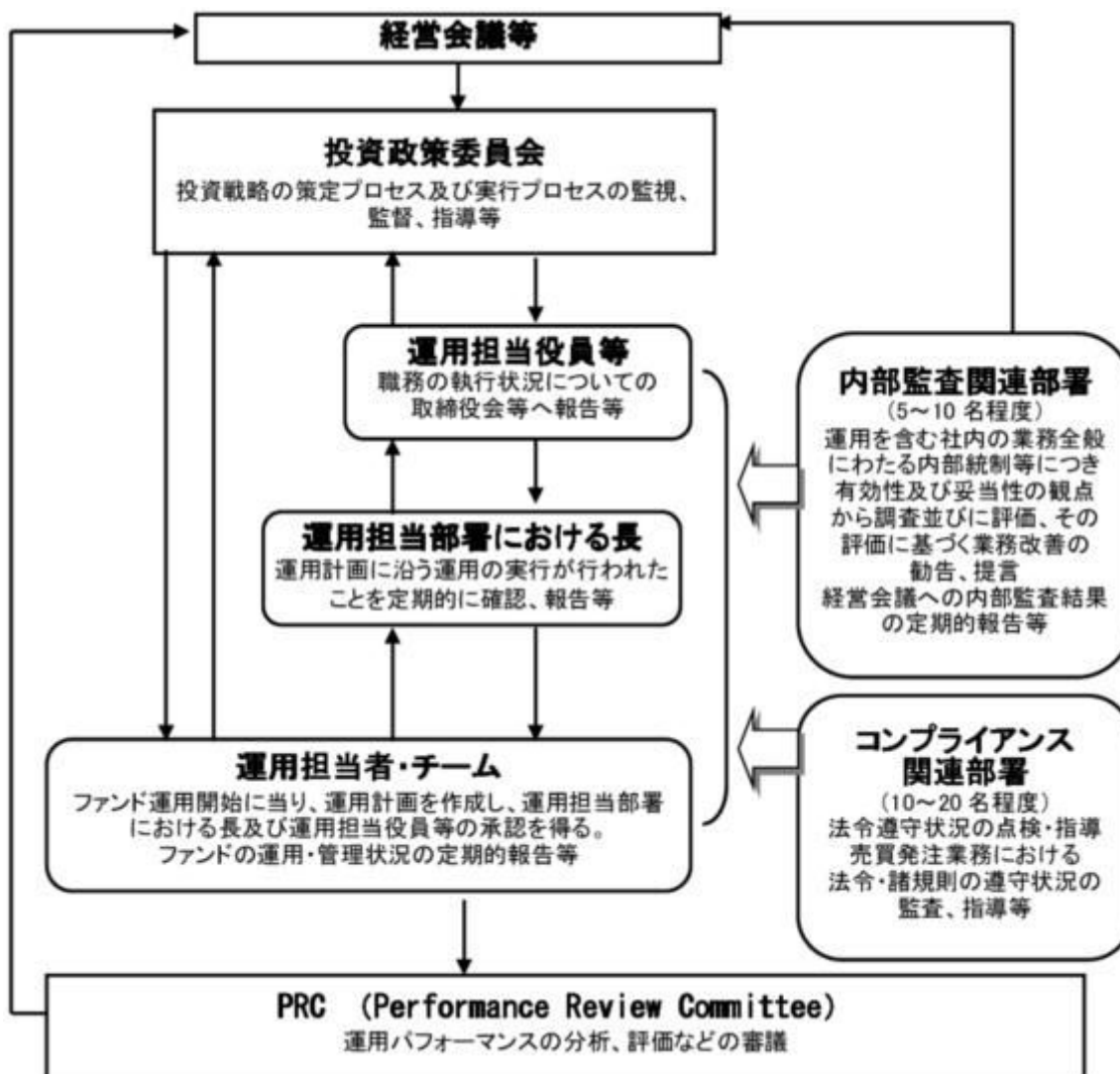
(3)【運用体制】

ファンドの運用体制は以下の通りです。



当社では、ファンドの運用に関する社内規程として、運用担当者に関する規程並びにスワップ取引、信用リスク管理、資金の借入、外国為替の予約取引等、信用取引等に関して各々、取扱い基準を設けております。

ファンドを含む委託会社における投資信託の内部管理及び意思決定を監督する組織等は以下の通りです。



委託会社によるファンドの関係法人（販売会社を除く）に対する管理体制等

当社では、「受託会社」または受託会社の再信託先に対しては、日々の純資産照合、月次の勘定残高照合などを行っています。また、受託業務の内部統制の有効性についての監査人による報告書を、受託会社より受け取っております。

運用の外部委託を行う場合、「運用の外部委託先」に対しては、外部委託先が行った日々の約定について、投資ガイドラインに沿ったものであるかを確認しています。また、コンプライアンスレポートの提出を義務付け、定期的に管理状況に関する報告を受けています。さらに、外部委託先の管理体制、コンプライアンス体制等について調査ならびに評価を行い、定期的に商品に関する委員会に報告しています。

ファンドの運用体制等は今後変更となる場合があります。

(4)【分配方針】

信託財産から生ずる配当等収益(受取配当金、配当株式、受取利息およびその他の収益金の合計額から支払利息を控除した額をいいます。以下同じ。)から経費(信託報酬および当該信託報酬に係る消費税等ならびにその他の費用の合計額をいいます。以下同じ。)を控除後、全額分配することを原則とします。ただし、分配できない場合もあります。

なお、売買益が生じても、分配は行ないません。

信託財産から生ずる配当等収益と前期から繰越した分配準備積立金は、毎計算期末において経費を控除し、前期から繰越した負数の分配準備積立金があるときはその全額を補てんした後、その残額を受益者に分配します。ただし、収益分配金額の調整のためその一部または全部を信託財産内に留保したときは分配準備積立金として積立て、次期以降の分配に充てることができます。なお、経費および負数の分配準備積立金を控除しきれないときは、その差額を負数の分配準備積立金として次期に繰越します。

毎計算期末に信託財産から生じた第1号に掲げる利益の合計額は、第2号に掲げる損失を控除し、繰越欠損金があるときは、その全額を補てんした後、次期に繰越します。

- 1 有価証券売買益、先物取引等取引益、追加信託差益金、交換(解約)差益金
- 2 有価証券売買損、先物取引等取引損、追加信託差損金、交換(解約)差損金

* 将来の分配金の支払いおよびその金額について示唆、保証するものではありません。

(5)【投資制限】

株式への投資割合(約款第26条第1項第4号)

株式への投資割合には、制限を設けません。

投資する株式の範囲(約款第26条第1項第3号)

委託者が投資することを指図する株式は、東京証券取引所第一部に上場(上場予定を含みます。)している銘柄のうち、TOPIXに採用されているまたは採用が決定された銘柄の株式の発行会社の発行するものとします。ただし、株主割当により取得する株式については、この限りではありません。

株式の貸付の指図および範囲(約款第28条)

()委託者は、信託財産の効率的な運用に資するため、信託財産に属する株式を次の範囲内で貸付の指図をすることができます。

株式の貸付は、貸付時点において、貸付株式の時価合計額が、信託財産で保有する株式の時価合計額を超えないこととします。

()上記()に定める限度額を超えることとなった場合には、委託者は速やかに、その超える額に相当

する契約の一部の解約を指図するものとします。

()委託者は、株式の貸付にあたって必要と認めたときは、担保の受入れの指図を行なうものとします。

一般社団法人投資信託協会規則に定める合理的な方法により算出した額が、信託財産の純資産総額を超えることとなるデリバティブ取引等（同規則に定めるデリバティブ取引等をいいます。）の利用は行ないません。（約款第26条第1項第7号）

一般社団法人投資信託協会規則に定める一の者に対する株式等エクスポージャー、債券等エクスポージャーおよびデリバティブ等エクスポージャーの信託財産の純資産総額に対する比率は、原則としてそれぞれ10%、合計で20%以内とすることとし、当該比率を超えることとなった場合には、同規則に従い当該比率以内となるよう調整を行なうこととします。（約款第26条第1項第8号）

同一の法人の発行する株式への投資制限(投資信託及び投資法人に関する法律第9条)

同一の法人の発行する株式について、次の()の数が()の数を越えることとなる場合には、当該株式を信託財産で取得することを受託会社に指図しないものとします。

()委託者が運用の指図を行なうすべてのファンドで保有する当該株式に係る議決権の総数

()当該株式に係る議決権の総数に100分の50の率を乗じて得た数

3【投資リスク】

基準価額の変動要因

ファンドの基準価額は、投資を行なっている有価証券等の値動きによる影響を受けますが、これらの運用による損益はすべて投資者の皆様に帰属します。

したがって、ファンドにおいて、投資者の皆様の投資元金は保証されているものではなく、基準価額の下落により、損失を被り、投資元金が割り込むことがあります。なお、投資信託は預貯金と異なります。

[株価変動リスク]

ファンドは株式に投資を行ないますので、株価変動の影響を受けます。

基準価額の変動要因は上記に限定されるものではありません。

対象株価指数と基準価額の主な乖離要因

ファンドは、基準価額が対象株価指数の動きと連動する投資成果を目指しますが、主として次のような要因があるため、同指数と一致した推移をすることを運用上お約束できるものではありません。

同指数が加重平均であるため、個別銘柄の組入比率を同指数構成銘柄の時価総額構成比率と全くの同一の比率とすることができないこと

同指数の構成銘柄異動や個別銘柄の資本異動、その他一部の交換の場合等によってポートフォリオの調整が行なわれる場合、個別銘柄の売買などにあたりマーケット・インパクトを受ける可能性があること、また、売買手数料などの取引費用を負担すること

追加設定の一部が金銭にて行なわれた場合、および組入銘柄の配当金や権利処理等によって信託財産に現金が発生すること

対象銘柄の売買価格と評価価格に価格差が生じる場合があること

先物取引を利用した場合、先物価格と同指数との間に価格差があること

信託報酬等のコスト負担があること

対象株価指数と基準価額の乖離要因は上記に限定されるものではありません。

その他の留意点

ファンドのお取引に関しては、金融商品取引法第37条の6の規定（いわゆるクーリング・オフ）の適用はありません。

資金動向、市況動向等によっては、また、不慮の出来事等が起きた場合には、投資方針に沿った運用ができない場合があります。

ファンドが組み入れる有価証券の発行体において、利払いや償還金の支払いが滞る可能性があります。

有価証券への投資等ファンドにかかる取引にあたっては、取引の相手方の倒産等により契約が不履行になる可能性があります。

ファンドの基準価額と対象株価指数は、費用等の要因により、完全に一致するものではありません。また、ファンドの投資成果が対象株価指数との連動または上回ることを保証するものではありません。

ファンドの市場価格は、取引所における競争売買を通じ、需給を反映して決まります。したがって、市場価格は基準価額とは必ずしも一致するものではありません。

委託会社におけるリスクマネジメント体制

リスク管理関連の委員会

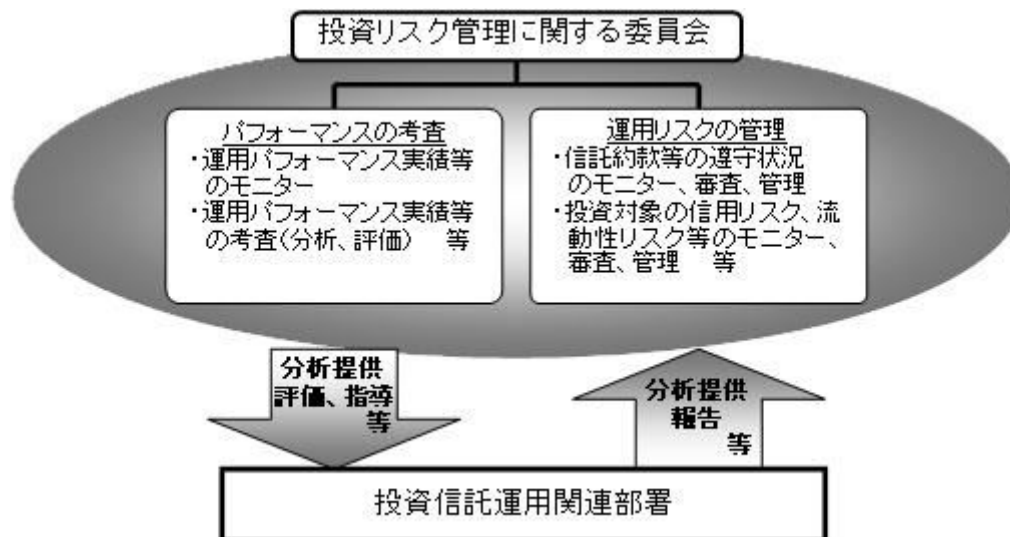
パフォーマンスの考査

投資信託の信託財産についてパフォーマンスに基づいた定期的な考査（分析、評価）の結果の報告、審議を行ないます。

運用リスクの管理

投資信託の信託財産の運用リスクを把握、管理し、その結果に基づき運用部門その他関連部署への是正勧告を行なうことにより、適切な管理を行ないます。

リスク管理体制図



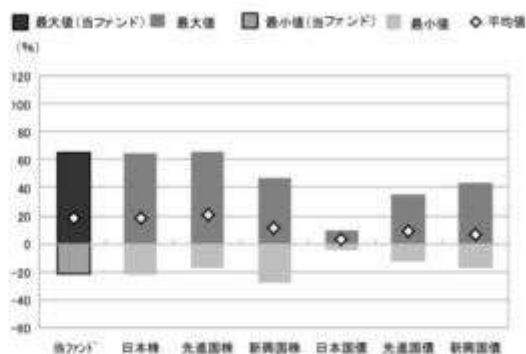
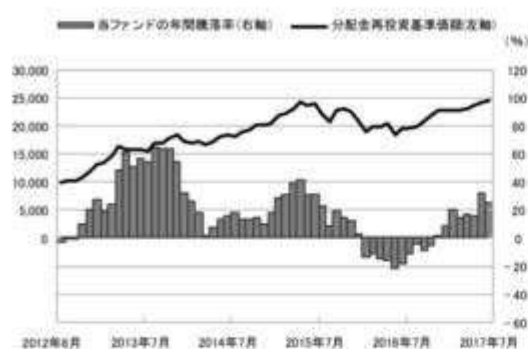
投資リスクに関する管理体制等は今後変更となる場合があります。

リスクの定量的比較

(2012年8月末～2017年7月末:月次)

〈ファンドの年間騰落率および分配金再投資基準価額の推移〉

〈ファンドと代表的な資産クラスとの騰落率の比較〉



	当ファンド	日本株	先進国株	新興国株	日本国債	先進国債	新興国債
最大値(%)	64.8	65.0	65.7	47.4	9.3	34.9	43.7
最小値(%)	△22.1	△22.0	△17.5	△27.4	△4.0	△12.3	△17.4
平均値(%)	18.4	18.6	20.8	10.8	2.6	9.1	6.5

- ＊分配金再投資基準価額は、税引前の分配金を再投資したものとみなして計算したものです。2012年8月末を10,000として指数化しております。
- ＊年間騰落率は、2012年8月から2017年7月の5年間の各月末における1年間の騰落率を表示したものです。

- ＊全ての資産クラスが当ファンドの投資対象とは限りません。
- ＊2012年8月から2017年7月の5年間の各月末における1年間の騰落率の最大値・最小値・平均値を表示したものです。
- ＊決算日に対応した数値とは異なります。
- ＊当ファンドは分配金再投資基準価額の騰落率です。

※分配金再投資基準価額は、税引前の分配金を再投資したものとみなして計算しており、実際の基準価額と異なる場合があります。

＜代表的な資産クラスの指数＞

- 日本株: 東証株価指数(TOPIX)(配当込み)
- 先進国株: MSCI-KOKUSAI指数(配当込み、円ベース)
- 新興国株: MSCIエマージング・マーケット・インデックス(配当込み、円ベース)
- 日本国債: NOMURA-BPI国債
- 先進国債: シティ世界国債インデックス(除く日本、ヘッジなし、円ベース)
- 新興国債: JPモルガン・ガバメント・ボンド・インデックス・エマージング・マーケット・グローバル・ディバーシファイド(円ベース)

■代表的な資産クラスの指数の著作権等について■

- 東証株価指数(TOPIX)(配当込み)・・・東証株価指数(TOPIX)(配当込み)は、株式会社東京証券取引所(東京証券取引所)の知的財産であり、指数の算出、指数値の公表、利用など同指数に関するすべての権利は、東京証券取引所が有しています。なお、本商品は、東京証券取引所により提供、保証又は販売されるものではなく、東京証券取引所は、ファンドの発行又は売買に起因するいかなる損害に対しても、責任を有しません。
- MSCI-KOKUSAI指数(配当込み、円ベース)、MSCIエマージング・マーケット・インデックス(配当込み、円ベース)・・・MSCI-KOKUSAI指数(配当込み、円ベース)、MSCIエマージング・マーケット・インデックス(配当込み、円ベース)は、MSCIが開発した指数です。同指数に対する著作権、知的財産権その他一切の権利はMSCIに帰属します。またMSCIは、同指数の内容を変更する権利および公表を停止する権利を有しています。
- NOMURA-BPI国債・・・NOMURA-BPI国債の知的財産権は、野村證券株式会社に帰属します。なお、野村證券株式会社は、NOMURA-BPI国債の正確性、完全性、信頼性、有用性を保証するものではなく、NOMURA-BPI国債を用いて行われる野村アセットマネジメント株式会社の事業活動、サービスに関し一切責任を負いません。
- シティ世界国債インデックス(除く日本、ヘッジなし、円ベース)・・・「シティ世界国債インデックス(除く日本、ヘッジなし、円ベース)」は、Citigroup Index LLCが開発した日本を除く世界主要国の国債の総合投資収益を各市場の時価総額で加重平均した債券インデックスで、Citigroup Index LLCの知的財産であり、指数に関するすべての権利は、Citigroup Index LLCが有しています。
- JPモルガン・ガバメント・ボンド・インデックス・エマージング・マーケット・グローバル・ディバーシファイド(円ベース)・・・「JPモルガン・ガバメント・ボンド・インデックス・エマージング・マーケット・グローバル・ディバーシファイド(円ベース)」(ここでは「指数」とよびます)についてここに提供された情報は、指数のレベルも含め、但しそれに限定することなく、情報としてのみ使用されるものであり、金融商品の売買を勧誘、何らかの売買の公式なコンファメーション、或いは指数に関連する何らかの商品の価値や値段を決めるものでもありません。また、投資戦略や税金における会計アドバイスを法的に推奨するものでもありません。ここに含まれる市場価格、データ、その他の情報は誰かなものと考えられますが、JPMorgan Chase & Co. 及びその子会社(以下、JPM)がその完全性や正確性を保証するものではありません。含まれる情報は通知なしに変更されることがあります。過去のパフォーマンスは将来のリターンを示唆するものではありません。本資料に含まれる発行体の金融商品について、JPMやその従業員がロング・ショート両方を含めてポジションを持ったり、売買を行ったり、またはマーケットメイクを行ったりすることがあり、また、発行体の引受人、プレースメント・エージェンシー、アドバイザー、または買主になっている可能性もあります。米国のJP Morgan Securities LLC(ここでは「JPMSLLC」と呼びます)(「指数スポンサー」)は、指数に関する証券、金融商品または取引(ここでは「プロダクト」と呼びます)についての勧誘、保障または販売促進を行いません。証券或いは金融商品全般、或いは特にプロダクトへの投資の推奨について、また金融市場における投資機会を指数に連動させる或いはそれを目的とする推奨の可否について、指数スポンサーは一切の表明または保証、或いは伝達または示唆を行なうものではありません。指数スポンサーはプロダクトについての管理、マーケティング、トレーディングに関する義務または法的責任を負いません。指数は信用できると考えられる情報によって算出されていますが、その完全性や正確性、また指数に付随する情報について保証するものではありません。指数は指数スポンサーが保有する財産であり、その財産権はすべて指数スポンサーに帰属します。JPMSLLCはNASDAQ、NYSE、SIPCの会員です。JPMorganはJP Morgan Chase Bank, NA、JPSP、JP Morgan Securities PLC、またはその関係会社が投資銀行業務を行う際に使用する名称です。

(出所: 株式会社野村総合研究所、Citigroup Index LLC 他)

4【手数料等及び税金】

(1)【申込手数料】

販売会社が独自に定める額 とします。

詳しくは販売会社にお問い合わせ下さい。なお、販売会社については、「サポートダイヤル」までお問い合わせ下さい。

取得時手数料は、ファンドの取得に関する事務手続き等の対価として、取得時に頂戴するものです。

(2) 【換金（解約）手数料】

販売会社は、受益者が交換を行なうときおよび受益権の買取りを行なうときは、当該受益者から、販売会社が独自に定める手数料および当該手数料に係る消費税等に相当する金額を徴することができるものとして、

受益権の買取りは、「第2 管理及び運営 2 換金(解約)手続等 (c)受益権の買取り(買取請求制)の第1号、第2号」に該当する場合に限られます。

詳しくは販売会社にお問い合わせください。なお、販売会社については、「サポートダイヤル」までお問い合わせ下さい。

交換時手数料は、ファンドの交換に関する事務手続き等の対価として、交換時に頂戴するものです。

(3) 【信託報酬等】

信託報酬の総額は、ファンドの計算期間を通じて毎日、次の により計算した額に、次の により計算した額を加えて得た額とします。ただし、次の により計算した額(税抜)に、次の により計算した額(税抜)を加算して得た額は、信託財産の純資産総額に年10,000分の24を乗じて得た額から下記(4)の 受益権の上場に係る費用および東証株価指数の商標(これに類する商標を含みます。)の使用料(以下、「商標使用料」といいます。)のうち受益者負担とした額を控除した額を超えないものとします。

信託財産の純資産総額に年10,000分の25.92(税抜年10,000分の24)以内(平成29年 9月28日現在は年10,000分の11.88(税抜年10,000分の11))で委託者が定める率を乗じて得た額とし、その配分については次の通り(税抜)とします。

< 委託会社 > < 受託会社 >

年10,000分の7.5 年10,000分の3.5

* 上記配分は、平成29年 9月28日現在の信託報酬率における配分です。

株式の貸付を行なった場合は、その品貸料の54%(税抜50%)以内の額。委託会社と受託会社の配分については折半とします。

上記の信託報酬の総額は、毎計算期間の最初の6ヵ月終了日および毎計算期末または信託終了のとき信託財産から支払われます。

支払先の役務の内容

< 委託会社 >	< 受託会社 >
ファンドの運用とそれに伴う調査、受託会社への指図、法定書面等の作成、基準価額の算出等	ファンドの財産の保管・管理、委託会社からの指図の実行等

（４）【その他の手数料等】

ファンドに関する租税、信託事務の処理に要する諸費用および受託者の立替えた立替金の利息は、受益者の負担とし、信託財産中から支払われます。なお、受益権の上場に係る費用および東証株価指数についての商標(これに類する商標を含みます。)の使用料(以下、「商標使用料」といいます。)ならびに当該上場に係る費用および当該商標使用料に係る消費税等に相当する金額は、受益者の負担とし、信託財産中から支払うことができます。

平成29年 9月28日現在、商標使用料は信託財産の純資産総額に、最大年0.0324%(税抜年0.03%)を乗じて得た額(ただし、税抜150万円を下回る場合は、162万円(税抜150万円))となります。

平成29年 9月28日現在、受益権の上場に係る費用は以下の通りです。

- ・追加上場料：追加上場時の増加額(毎年末の純資産総額について、新規上場時及び新規上場した年から前年までの各年末の純資産総額のうち最大のものからの増加額)に対して、0.0081%(税抜0.0075%)。
- ・年間上場料：毎年末の純資産総額に対して、最大0.0081%(税抜0.0075%)。

ファンドに関する組入有価証券の売買の際に発生する売買委託手数料、売買委託手数料に係る消費税等に相当する金額、先物取引等に要する費用は信託財産から支払われます。

監査法人等に支払うファンドの監査に係る費用および当該監査費用に係る消費税等に相当する金額は、信託報酬支払いのときに信託財産中から支払われます。

これらの費用等の中には、運用状況等により変動するものがあり、事前に料率、上限額等を表示することができないものがあります。

（５）【課税上の取扱い】

個人の受益者に対する課税

受益権の売却時

売却時の差益(譲渡益)については、申告分離課税により20.315%(国税(所得税及び復興特別所得税)15.315%および地方税5%)の税率が適用され、源泉徴収口座を選択した場合は20.315%の税率により源泉徴収が行なわれます。

収益分配金の受取り時

分配金については、20.315%(国税15.315%および地方税5%)の税率による源泉徴収が行なわれます。なお、確定申告により、申告分離課税もしくは総合課税のいずれかを選択することもできます。

受益権と現物株式との交換時

受益権と現物株式との交換についても受益権の譲渡として、上記「受益権の売却時」と同様の取扱いとなります。

損益通算について

以下の所得間で損益通算が可能です。上場株式等の配当所得については申告分離課税を選択したものに限りです。

《利子所得》	《上場株式等に係る譲渡所得等》 ^(注2)	《配当所得》
--------	---------------------------------	--------

<ul style="list-style-type: none"> ・ 特定公社債^(注1)の利子 ・ 公募公社債投資信託の収益分配金 	特定公社債、公募公社債投資信託、上場株式、公募株式投資信託の <ul style="list-style-type: none"> ・ 譲渡益 ・ 譲渡損 	<ul style="list-style-type: none"> ・ 上場株式の配当 ・ 公募株式投資信託の収益分配金
--	---	---

(注1) 「特定公社債」とは、国債、地方債、外国国債、公募公社債、上場公社債、平成27年12月31日以前に発行された公社債（同族会社が発行した社債を除きます。）などの一定の公社債をいいます。

(注2) 株式等に係る譲渡所得等について、上場株式等に係る譲渡所得等とそれ以外の株式等に係る譲渡所得等に区分し、別々の分離課税制度とすることとされ、原則として、これら相互の通算等ができないこととされました。

* 少額投資非課税制度「愛称：NISA(ニーサ)」をご利用の場合

少額投資非課税制度「NISA(ニーサ)」は、上場株式、公募株式投資信託等に係る非課税制度です。NISAをご利用の場合、毎年、一定額の範囲で新たに購入したETFなどから生じる配当所得及び譲渡所得が一定期間非課税となります。他の口座で生じた配当所得や譲渡所得との損益通算はできません。販売会社で非課税口座を開設するなど、一定の条件に該当する方が対象となります。なお、分配金の受取方法によっては非課税とならない場合があります。詳しくは、販売会社にお問い合わせください。

法人の受益者に対する課税

受益権の売却時

通常の株式の売却時と同様に、受益権の取得価額と売却価額との差額について、他の法人所得と合算して課税されます。

収益分配金の受取り時

収益分配金の益金不算入の対象となります。

益金不算入の限度は株式の配当金と同様の取扱いとなります。

受益権と現物株式との交換時

受益権と現物株式との交換についても受益権の譲渡として、上記「受益権の売却時」と同様の取扱いとなります。

なお、税金の取扱いの詳細については税務専門家等にご確認されることをお勧めします。

税法が改正された場合等は、上記「(5)課税上の取扱い」の内容（平成29年7月末現在）が変更になる場合があります。

5【運用状況】

以下は平成29年 7月31日現在の運用状況であります。

また、投資比率とはファンドの純資産総額に対する当該資産の時価比率をいいます。

(1)【投資状況】

資産の種類	国/地域	時価合計(円)	投資比率(%)
株式	日本	5,220,718,261,690	98.94
現金・預金・その他資産(負債控除後)		55,826,088,314	1.05

合計(純資産総額)	5,276,544,350,004	100.00
-----------	-------------------	--------

その他の資産の投資状況

その他の資産として、下記の通り先物取引を利用しています。

評価にあたっては知りうる直近の日の主たる取引所の発表する清算値段又は最終相場で評価しております。

資産の種類	建別	国/地域	時価合計(円)	投資比率(%)
株価指数先物取引	買建	日本	55,305,925,000	1.04

(2)【投資資産】

【投資有価証券の主要銘柄】

順位	国/地域	種類	銘柄名	業種	数量	簿価単価(円)	簿価金額(円)	評価単価(円)	評価金額(円)	投資比率(%)
1	日本	株式	トヨタ自動車	輸送用機器	26,974,700	6,187.34	166,901,855,858	6,234.00	168,160,279,800	3.18
2	日本	株式	三菱UFJフィナンシャル・グループ	銀行業	165,936,500	748.98	124,283,342,042	700.00	116,155,550,000	2.20
3	日本	株式	日本電信電話	情報・通信業	17,578,600	5,231.64	91,965,068,935	5,390.00	94,748,654,000	1.79
4	日本	株式	ソフトバンクグループ	情報・通信業	9,857,200	8,931.21	88,036,727,448	8,958.00	88,300,797,600	1.67
5	日本	株式	三井住友フィナンシャルグループ	銀行業	17,534,700	4,371.65	76,655,671,219	4,195.00	73,558,066,500	1.39
6	日本	株式	ソニー	電気機器	15,676,700	4,320.78	67,735,607,730	4,540.00	71,172,218,000	1.34
7	日本	株式	KDDI	情報・通信業	21,388,100	2,909.26	62,223,577,425	2,920.00	62,453,252,000	1.18
8	日本	株式	本田技研工業	輸送用機器	19,966,400	3,104.06	61,977,064,264	3,108.00	62,055,571,200	1.17
9	日本	株式	みずほフィナンシャルグループ	銀行業	297,347,300	204.53	60,817,532,496	196.40	58,399,009,720	1.10
10	日本	株式	日本たばこ産業	食料品	13,778,100	3,856.79	53,139,253,580	3,834.00	52,825,235,400	1.00
11	日本	株式	キーエンス	電気機器	1,005,300	49,039.63	49,299,542,964	51,020.00	51,290,406,000	0.97
12	日本	株式	任天堂	その他製品	1,366,300	36,470.07	49,829,062,010	37,480.00	51,208,924,000	0.97
13	日本	株式	武田薬品工業	医薬品	8,716,200	5,694.16	49,631,514,204	5,832.00	50,832,878,400	0.96
14	日本	株式	ファナック	電気機器	2,249,200	22,063.85	49,626,016,771	22,565.00	50,753,198,000	0.96
15	日本	株式	キヤノン	電気機器	11,944,800	3,748.77	44,778,399,380	3,837.00	45,832,197,600	0.86
16	日本	株式	東日本旅客鉄道	陸運業	4,292,200	10,783.89	46,286,650,202	10,350.00	44,424,270,000	0.84
17	日本	株式	信越化学工業	化学	4,167,500	9,968.35	41,543,114,253	10,110.00	42,133,425,000	0.79
18	日本	株式	NTTドコモ	情報・通信業	16,118,500	2,622.66	42,273,362,018	2,563.00	41,311,715,500	0.78
19	日本	株式	東京海上ホールディングス	保険業	8,818,900	4,773.94	42,100,980,470	4,645.00	40,963,790,500	0.77
20	日本	株式	セブン&アイ・ホールディングス	小売業	9,165,000	4,534.52	41,558,921,786	4,445.00	40,738,425,000	0.77
21	日本	株式	三菱電機	電気機器	23,667,400	1,669.22	39,506,119,925	1,710.50	40,483,087,700	0.76
22	日本	株式	日立製作所	電気機器	53,277,000	701.34	37,365,596,440	759.60	40,469,209,200	0.76
23	日本	株式	村田製作所	電気機器	2,327,800	16,917.47	39,380,486,672	17,180.00	39,991,604,000	0.75
24	日本	株式	三菱商事	卸売業	16,431,100	2,390.77	39,282,982,995	2,396.50	39,377,131,150	0.74
25	日本	株式	パナソニック	電気機器	25,480,600	1,491.88	38,014,102,620	1,521.00	38,755,992,600	0.73
26	日本	株式	花王	化学	5,456,100	6,703.96	36,577,476,156	6,714.00	36,632,255,400	0.69

27	日本	株式	ブリヂストン	ゴム製品	7,842,100	4,858.61	38,101,767,928	4,657.00	36,520,659,700	0.69
28	日本	株式	ダイキン工業	機械	3,028,900	11,735.68	35,546,203,020	11,700.00	35,438,130,000	0.67
29	日本	株式	日本電産	電気機器	2,875,500	11,447.28	32,916,667,566	12,160.00	34,966,080,000	0.66
30	日本	株式	東海旅客鉄道	陸運業	1,844,900	17,919.79	33,060,222,788	17,750.00	32,746,975,000	0.62

種類別及び業種別投資比率

種類	国内 / 国外	業種	投資比率 (%)
株式	国内	水産・農林業	0.10
		鉱業	0.30
		建設業	3.18
		食料品	4.50
		繊維製品	0.69
		パルプ・紙	0.25
		化学	6.98
		医薬品	4.48
		石油・石炭製品	0.49
		ゴム製品	0.94
		ガラス・土石製品	0.97
		鉄鋼	1.27
		非鉄金属	0.96
		金属製品	0.69
		機械	5.18
		電気機器	13.26
		輸送用機器	8.59
		精密機器	1.60
		その他製品	2.10
		電気・ガス業	1.77
		陸運業	4.04
		海運業	0.21
		空運業	0.56
		倉庫・運輸関連業	0.19
		情報・通信業	7.91
		卸売業	4.39
		小売業	4.56
銀行業	7.65		
証券、商品先物取引業	1.08		
保険業	2.45		
その他金融業	1.26		
不動産業	2.37		
サービス業	3.80		
合 計			98.94

【投資不動産物件】

該当事項はありません。

【その他投資資産の主要なもの】

その他の資産として、下記の通り先物取引を利用しています。
評価にあたっては知りうる直近の日の主たる取引所の発表する清算値段又は最終相場で評価しております。

種類	取引所	名称	買建/ 売建	枚数	通貨	帳簿価額 (円)	評価額 (円)	投資 比率 (%)
株価指数先物 取引	大阪取引所	TOPIX先物(2017年09月限)	買建	3,415	日本円	55,226,830,110	55,305,925,000	1.04

(3) 【運用実績】

【純資産の推移】

平成29年7月末日及び同日前1年以内における各月末並びに下記決算期末の純資産及び金融商品取引所の取引価格の推移は次の通りです。

	純資産総額（百万円）		1口当たり純資産額(円)		東京証券取引所 取引価格（円）	
	（分配落）	（分配付）	（分配落）	（分配付）		
第7計算期間	(2008年 7月10日)	790,567	802,375	1,301.5900	1,321.0300	1,304
第8計算期間	(2009年 7月10日)	617,522	630,715	879.9400	898.7400	879
第9計算期間	(2010年 7月10日)	521,769	531,444	868.2000	884.3000	869
第10計算期間	(2011年 7月10日)	600,253	614,399	878.3400	899.0400	879
第11計算期間	(2012年 7月10日)	786,902	802,453	764.0900	779.1900	766
第12計算期間	(2013年 7月10日)	1,322,864	1,344,075	1,209.9100	1,229.3100	1,212
第13計算期間	(2014年 7月10日)	1,662,725	1,689,530	1,277.8200	1,298.4200	1,278
第14計算期間	(2015年 7月10日)	2,667,174	2,705,234	1,611.7900	1,634.7900	1,612
第15計算期間	(2016年 7月10日)	2,486,874	2,542,122	1,228.8400	1,256.1400	1,227
第16計算期間	(2017年 7月10日)	5,204,310	5,286,375	1,648.8400	1,674.8400	1,648
	2016年 7月末日	2,756,925		1,343.5700		1,342
	8月末日	2,817,696		1,350.7000		1,350
	9月末日	3,075,937		1,354.9000		1,353
	10月末日	3,250,223		1,426.8100		1,429
	11月末日	3,583,593		1,505.2900		1,504
	12月末日	3,884,556		1,557.4300		1,556
	2017年 1月末日	4,148,549		1,560.5800		1,561
	2月末日	4,356,260		1,575.2900		1,576
	3月末日	4,695,715		1,565.7800		1,565
	4月末日	4,746,391		1,585.7500		1,586
	5月末日	4,966,144		1,624.4500		1,622
	6月末日	5,239,831		1,671.2000		1,670

7月末日	5,276,544		1,651.8000		1,651
------	-----------	--	------------	--	-------

決算日が休日の場合は、前営業日の取引価格を記載しております。

【分配の推移】

	計算期間	1口当たりの分配金
第7計算期間	2007年 7月11日～2008年 7月10日	19.4400円
第8計算期間	2008年 7月11日～2009年 7月10日	18.8000円
第9計算期間	2009年 7月11日～2010年 7月10日	16.1000円
第10計算期間	2010年 7月11日～2011年 7月10日	20.7000円
第11計算期間	2011年 7月11日～2012年 7月10日	15.1000円
第12計算期間	2012年 7月11日～2013年 7月10日	19.4000円
第13計算期間	2013年 7月11日～2014年 7月10日	20.6000円
第14計算期間	2014年 7月11日～2015年 7月10日	23.0000円
第15計算期間	2015年 7月11日～2016年 7月10日	27.3000円
第16計算期間	2016年 7月11日～2017年 7月10日	26.0000円

【収益率の推移】

	計算期間	収益率
第7計算期間	2007年 7月11日～2008年 7月10日	26.7%
第8計算期間	2008年 7月11日～2009年 7月10日	31.0%
第9計算期間	2009年 7月11日～2010年 7月10日	0.5%
第10計算期間	2010年 7月11日～2011年 7月10日	3.6%
第11計算期間	2011年 7月11日～2012年 7月10日	11.3%
第12計算期間	2012年 7月11日～2013年 7月10日	60.9%
第13計算期間	2013年 7月11日～2014年 7月10日	7.3%
第14計算期間	2014年 7月11日～2015年 7月10日	27.9%
第15計算期間	2015年 7月11日～2016年 7月10日	22.1%
第16計算期間	2016年 7月11日～2017年 7月10日	36.3%

各計算期間の収益率は、計算期間末の基準価額（分配付の額）から当該計算期間の直前の計算期間末の基準価額（分配落の額。以下「前期末基準価額」といいます。）を控除した額を前期末基準価額で除して得た数に100を乗じて得た数を記載しております。なお、小数点以下2桁目を四捨五入し、小数点以下1桁目まで表示しております。

（４）【設定及び解約の実績】

	計算期間	設定口数	解約口数	発行済み口数
第7計算期間	2007年 7月11日～2008年 7月10日	227,980,100	207,857,758	607,384,100
第8計算期間	2008年 7月11日～2009年 7月10日	333,960,700	239,567,802	701,776,998
第9計算期間	2009年 7月11日～2010年 7月10日	88,980,600	189,778,617	600,978,981
第10計算期間	2010年 7月11日～2011年 7月10日	601,080,000	518,662,001	683,396,980

第11計算期間	2011年 7月11日～2012年 7月10日	456,916,800	110,451,831	1,029,861,949
第12計算期間	2012年 7月11日～2013年 7月10日	248,965,200	185,470,876	1,093,356,273
第13計算期間	2013年 7月11日～2014年 7月10日	308,926,000	101,059,649	1,301,222,624
第14計算期間	2014年 7月11日～2015年 7月10日	635,850,200	282,280,364	1,654,792,460
第15計算期間	2015年 7月11日～2016年 7月10日	826,756,000	457,797,804	2,023,750,656
第16計算期間	2016年 7月11日～2017年 7月10日	1,529,513,400	396,921,620	3,156,342,436

本邦外における設定及び解約の実績はありません。

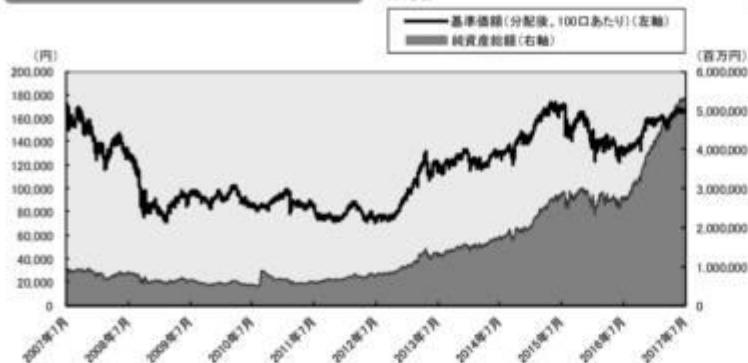
解約口数は交換口数を表示しております。

参考情報

運用実績 (2017年7月31日現在)

基準価額・純資産の推移

(日次)



分配の推移

(100口あたり、課税前)

2017年7月	2,600 円
2016年7月	2,730 円
2015年7月	2,300 円
2014年7月	2,060 円
2013年7月	1,940 円
設定未累計	27,232 円

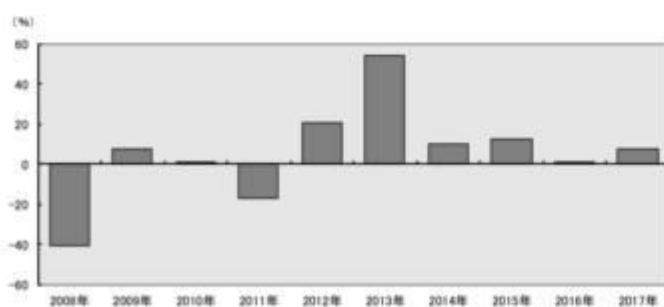
主要な資産の状況

銘柄別投資比率(上位)

順位	銘柄	業種	投資比率 (%)
1	トヨタ自動車	輸送用機器	3.2
2	三菱UFJフィナンシャル・グループ	銀行業	2.2
3	日本電信電話	情報・通信業	1.8
4	ソフトバンクグループ	情報・通信業	1.7
5	三井住友フィナンシャルグループ	銀行業	1.4
6	ソニー	電気機器	1.3
7	KDDI	情報・通信業	1.2
8	本田技研工業	輸送用機器	1.2
9	みずほフィナンシャルグループ	銀行業	1.1
10	日本たばこ産業	食料品	1.0

年間収益率の推移

(暦年ベース)



- ・ファンドの年間収益率は税引前分配金を再投資して算出。
- ・2017年は年初から運用実績作成基準日までの収益率。

●ファンドの運用実績はあくまで過去の実績であり、将来の運用成果を約束するものではありません。●ファンドの運用状況は、別途、委託会社ホームページで開示している場合があります。

第2【管理及び運営】

1【申込（販売）手続等】

申込期間中の各営業日に、有価証券届出書の「第一部 証券情報」にしたがって受益権の募集が行なわれ
ます。

取得申込の受付については、取得申込受付日の前営業日の午後3時までに、取得申込みが行なわれかつ
当該取得申込みにかかる販売会社所定の事務手続が完了したものを当該取得申込受付日の受付分とします。

ただし、委託者は、原則として、次の各号の期日および期間については、受益権の取得申込の受付を停
止します。

- 1 毎月最終営業日の前営業日
- 2 TOPIX構成銘柄の配当落日および権利落日の各々前営業日から起算して3営業日以内
- 3 TOPIXの銘柄変更実施日および銘柄株数変更実施日の各々4営業日前から起算して5営業日以内
- 4 ファンドの計算期間終了日(決算日)の4営業日前から起算して4営業日以内(ただし、計算期間終
了日が休日(営業日でない日をいいます。))の場合は、当該計算期間終了日の5営業日前から起算
して5営業日以内)
- 5 前各号のほか、委託者が、運用の基本方針に沿った運用に支障を来すおそれのあるやむを得ない事
情が生じたものと認めるとき

なお、上記各号に該当する期日および期間であっても、信託財産の状況、資金動向、市況動向等を鑑み、
信託財産に及ぼす影響が軽微である等と判断される期日および期間(第5号に掲げるものを除く。)につい
ては、受益権の取得の申込を受付ける場合があります。

ファンドの申込(販売)手続についてご不明な点がある場合には、下記の照会先までお問い合わせ下さい。

野村アセットマネジメント株式会社

サポートダイヤル 0120-753104 (フリーダイヤル)

<受付時間> 営業日の午前9時~午後5時

インターネットホームページ <http://www.nomura-am.co.jp/>

販売の単位は、1ユニット以上1ユニット単位とします。

なお、「ユニット」とは、TOPIXに連動すると委託者が想定する1単位の株式のポートフォリオに相当す
る口数の受益権をいいます。

1ユニットの受益権の口数⁽¹⁾は、100口の整数倍とし、取得申込受付日に委託者が定めます。

- (1) 信託財産が運用の対象とする各銘柄の株式の数の構成比率に相当する比率により構成され、委託者が
TOPIXに連動すると想定する、1単位の現物株式のポートフォリオ(原則日々公表するものとします。)を構
成する銘柄の株式につき金融商品取引所が定める一売買単位(「取引所売買単位」といいます。)の整数倍
の株数をもって受益権を取得するために必要な口数を基礎として委託者が定めます。

委託者は、取得申込日の2営業日前までに、申込ユニット数に応じた現物株式のポートフォリオ(以下
「指定株式ポートフォリオ」といいます。)を販売会社に提示します。

取得申込者は、取得申込のユニット数に応じた指定株式ポートフォリオを取得申込日から起算して3営業
日目までに、販売会社に保護預けをするものとします⁽²⁾。

- (2) 取得申込者が、TOPIXの構成銘柄である株式の発行会社等である場合には、原則として取得申込者は、指定
株式ポートフォリオにおける当該発行会社の株式の時価総額に相当する金額を当該株式に代えて金銭をもっ
て支払うものとします。この場合の時価総額は、取得申込受付日の基準価額の計算日における当該発行会社
の株式の金融商品取引所の終値(終値のないものについてはそれに準ずる価額。)に指定株式ポートフォリオ
における当該株式の株数を乗じて得た金額とします。なお、この場合、取得申込者は、当該発行会社の株式
を信託財産において取得するために必要な経費に相当する金額(上記に定める当該株式の時価総額の0.15%の
額)をあわせて支払うものとします。

なお、取得申込者が、TOPIX構成銘柄である株式の発行会社等である場合、当該取得申込を当該取得申込
者から受付けた第一種金融商品取引業者(第一種金融商品取引業者がTOPIX構成銘柄である株式の発行会社等
に該当する場合に、当該第一種金融商品取引業者が自己勘定で取得申込を行なうときを含むものとしま

す。)は、取得申込を取次ぐ際に委託者にその旨を書面をもって通知するものとします。

当該通知が取得申込の取次ぎの際に行なわれなかった場合において、そのことによって信託財産その他に損害が生じたときには、取得申込を取次いだ第一種金融商品取引業者がその責を負うものとします。

なお、指定株式ポートフォリオの時価評価額が申込ユニットの評価額に満たない場合は、取得申込者は、その差額に相当する金銭を取得申込日から起算して3営業日目までに販売会社に支払うものとします。

受益権の販売価格は、取得申込受付日の基準価格とします。

金融商品取引所における取引の停止、決済機能の停止その他やむを得ない事情があるときは、信託約款の規定に従い、委託者の判断でファンドの受益権の取得申込の受け付けを停止すること、およびすでに受け付けた取得申込の受け付けを取り消す場合があります。

< 申込手数料 >

販売会社が独自に定める額 とします。

詳しくは販売会社にお問い合わせ下さい。なお、販売会社については、「サポートダイヤル」までお問い合わせ下さい。

取得申込者は販売会社に、取得申込と同時にまたは予め当該取得申込者が受益権の振替を行うための振替機関等の口座を申し出るものとし、当該口座に当該取得申込者に係る口数の増加の記載または記録が行なわれます。なお、販売会社は、当該取得申込に要する指定株式ポートフォリオ等（取得申込者が、TOPIXの構成銘柄である株式の発行会社等である場合の当該株式の個別銘柄時価総額に相当する金額および必要な経費に相当する金額を含みます。以下この項において同じ。）の受渡または支払いと引き換えに、当該口座に当該取得申込者に係る口数の増加の記載または記録を行なうことができます。受託者は、追加信託にかかる指定株式ポートフォリオ等について受入れまたは振替済の通知を受けた場合には、振替機関に対し追加信託が行われた旨を通知するものとします。委託者は、追加信託により分割された受益権について、振替機関等の振替口座簿への新たな記載または記録をするため社振法に定める事項の振替機関への通知を行なうものとします。振替機関等は、委託者から振替機関への通知があった場合、社振法の規定にしたがい、その備える振替口座簿への新たな記載または記録を行ないます。

2【換金（解約）手続等】

(a) 信託の一部解約(解約請求制)

受益者は、自己に帰属する受益権について、信託期間中に一部解約の実行を請求することはできません。

(b) 受益権と信託財産に属する株式との交換

受益者は、自己に帰属する受益権につき、委託者に対し、交換の請求を委託者が受け付けた日(以下「交換受付日」といいます。)の前営業日(以下「交換申込日」といいます。)に、一定口数の整数倍の受益権をもって、当該受益権と当該受益権の信託財産に対する持分に相当する株式との交換(以下「交換」といいます。)を請求することができます。なお、交換申込日の午後3時までに委託者に交換の連絡をして受理されたものを、交換の申込みとして取扱います。

委託者は、原則として、次の各号の期日および期間については、交換請求の受付を停止します。

- 1 毎月最終営業日およびその前営業日
- 2 TOPIX構成銘柄の配当落日および権利落日の各々前営業日
- 3 TOPIXの銘柄変更実施日および銘柄株数変更実施日の各々4営業日前から起算して4営業日以内
- 4 ファンドの計算期間終了日(決算日)の4営業日前から起算して4営業日以内(ただし、計算期間終了日が休日(営業日でない日)をいいます。)の場合は、当該計算期間終了日の5営業日前から

起算して5営業日以内)

- 5 前各号のほか、委託者が、運用の基本方針に沿った運用に支障を来すおそれのあるやむを得ない事情が生じたものと認めたとき

なお、上記各号に該当する期日および期間であっても、信託財産の状況、資金動向、市況動向等を鑑み、信託財産に及ぼす影響が軽微である等と判断される期日および期間(第5号に掲げるものを除く。)については、交換請求の受付を行なう場合があります。

なお、交換請求の受付を停止したときは、受益者は、当該受付停止以前に行なった当日の交換の請求を撤回できます。ただし、受益者がその交換の請求を撤回しない場合には、当該交換は、当該受付停止を解除した後の最初の基準価額の計算日に交換の請求を受付けたものとします。

受益者が、交換の請求をするときは、販売会社に対し、振替受益権をもって、販売会社所定の方法で行なうものとします。

交換の単位は200万口以上200万口単位とします。交換の単位は、信託財産に属する銘柄の株式の構成比率に相当する比率により構成され、委託者がTOPIXに連動すると想定する、1単位の現物株式のポートフォリオを構成する銘柄の株式につき取引所売買単位の整数倍の株数と交換するために必要な口数を基礎として委託者が定めた口数(以下「最小交換口数」といいます。)とします。なお、将来においてTOPIXの変動(値上がり)などにより、基準とする口数は変更されることがあります。

交換の価額は、交換請求受付日の基準価額とします。

販売会社は、受益者が交換を行なうとき、当該受益者から、販売会社が独自に定める手数料および当該手数料に係る消費税等に相当する金額を徴することができるものとします。

金融商品取引所における取引の停止、決済機能の停止その他やむを得ない事情があるときは、信託約款の規定に従い、委託者の判断で交換の請求の受付を停止すること、およびすでに受付けた交換請求の受付を取り消す場合があります。

また、交換請求の受付が中止された場合には、受益者は、当該受付停止以前に行なった当日の交換の請求を撤回できます。ただし、受益者がその交換の請求を撤回しない場合には、当該交換は、当該受付停止を解除した後の最初の基準価額の計算日に交換の請求を受付けたものとします。

販売会社は、振替機関の定める方法により、振替受益権の抹消に係る手続きを行なうものとします。

当該抹消に係る手続きおよび交換株式に係る振替請求が行なわれた後に、振替機関は、当該交換に係る受益権の口数と同口数の振替受益権を抹消するものとし、社振法の規定にしたがい振替機関等の口座に交換の請求を行なった受益者に係る当該口数の減少の記載または記録が行なわれます。委託者は、交換請求受付日の翌営業日以降、交換によって抹消されることとなる振替受益権と同口数の受益権を失効したのものとして取扱うこととし、受託者は、委託者の交換の指図に基づいて、交換にかかる振替受益権については、振替口座簿における抹消の手続きおよび交換株式の振替日における抹消の確認をもって、当該振替受益権を受け入れ抹消したのものとして取り扱います。

受益証券をお手許で保有されている方は、個別に振替受益権とするための所要の手続きが必要であり、この手続きには時間を要しますので、ご注意ください。

(交換で交付する銘柄・株数の計算)

受益者が交換によって取得できる銘柄・株数は、交換の請求を委託者が受付けた日のファンドの保有銘柄および基準価額に基づいて計算された銘柄・株数とし、株数については取引所売買単位(以下「単位株数」といいます。)の整数倍とします。

なお、具体的な計算方法は、原則として以下の通りです。

交換申込日の翌営業日における、信託財産中の株式時価総額のうち、交換口数分の概算株式時

価総額を計算します。

で求めた時価総額に、ファンドが保有している銘柄の時価構成比率を乗じ、銘柄毎の時価で除した各銘柄の株数を計算します。

で求めた各銘柄の株数を、単位株数の整数倍に、単位株数未満を四捨五入することにより調整します。(これを「仮交換ポートフォリオ」とします。)

で求めた仮交換ポートフォリオに各銘柄の時価を乗じ、仮交換ポートフォリオの時価総額を計算します。

で求めた仮交換ポートの時価総額が で求めた交換口数分の概算株式時価総額を下回っている場合は、当該仮交換ポートフォリオを交換ポートフォリオとします。

逆に、上回っている場合は仮交換ポートフォリオについて、以下の調整を行いません。

() における四捨五入の結果、繰り上げた金額(「繰り上げた株数×当該銘柄の株価」をいい、以下「繰上金額」といいます。)が一番大きい銘柄を1単位株数分減じ、これを新たな仮交換ポートフォリオとします。

() 新たな仮交換ポートフォリオの時価総額が で求めた交換口数分の概算株式時価総額を下回っている場合は、当該仮交換ポートフォリオを交換ポートフォリオとします。逆に、上回っている場合は、 における繰上金額が次に大きい銘柄を1単位株数分減じ、これを新たな仮交換ポートフォリオとします。

()()を繰り返します。

原則として、 で求めた交換ポートフォリオを構成する銘柄・株数が交換で交付する銘柄・株数となります。

なお、交換を請求した受益者が複数いる場合等において、四捨五入による丸め誤差の影響等により、各受益者毎の交換株数の合計がファンドで保有する株数を超過してしまう銘柄が生じた場合等には、交換ポートフォリオから当該銘柄を1単位株数分減じる等の調整を行なう場合があります。

交換により交付する銘柄は、必ずしもTOPIXを構成する全ての銘柄になる訳ではありません。

また、交換により交付する個別銘柄の構成比は、必ずしもTOPIXを構成する個別銘柄の構成比と等しくなる訳ではありません。

(交換する受益権口数の確定)

委託者は、受益者が最小交換口数の整数倍の振替受益権を委託者に提示して交換の請求を行ない、その請求を受付けた場合には、受益者から提示された口数の受益権から受益者が取得できる個別銘柄の株数を計算し、交換に要する受益権の口数(1口未満の端数があるときは、1口に切上げます。以下「交換必要口数」といいます。)を確定します。

委託者は、受託者に対し、交換必要口数の受益権と信託財産に属する株式のうち取引所売買単位の整数倍となる株式を交換するよう指図します。ただし、交換の請求を行なった受益者が、TOPIX構成銘柄である株式の発行会社等である場合には、原則として委託者は、交換必要口数から当該発行会社の株式の個別銘柄時価総額に相当する口数を除いた口数の受益権と、取引所売買単位の整数倍となる株式(当該発行会社の株式を除きます。)を交換するよう指図するものとします。この場合の個別銘柄時価総額は、交換請求受付日の基準価額の計算日における当該発行会社の株式の金融商品取引所の終値(終値のないものについてはそれに準ずる価額。)に前記「交換で交付する銘柄・株数の計算」により計算された当該発行会社の株数を乗じて得た金額とします。

なお、交換の請求を行なう受益者が、TOPIX構成銘柄である株式の発行会社等である場合、当該交換の請求を当該受益者から受付けた第一種金融商品取引業者(第一種金融商品取引業者がTOPIX構成銘柄である株式の発行会社等に該当する場合に、当該販売会社が自己勘定で交換を請求するときを含むものとし

ます。)は、交換の請求を取次ぐ際に委託者にその旨を書面をもって通知するものとします。当該通知が交換の請求の取次ぎの際に行なわれなかった場合において、そのことによって信託財産その他に損害が生じたときには、交換の請求を取次いだ第一種金融商品取引業者がその責を負うものとします。

(交換による株式の交付等)

受託者は、販売会社による振替受益権の抹消に係る手続きが行なわれたことを確認したときには、委託者の指図に従い、振替機関の定める方法により信託財産に属する交換株式に係る振替請求を行なうものとします。受益者への交換株式の交付に際しては、原則として交換請求受付日から起算して4営業日目から、振替機関等の口座に交換の請求を行なった受益者に係る株数の増加の記載または記録が行なわれます。

(c) 受益権の買取り(買取請求制)

販売会社は、次の各号に該当する場合で、受益者の請求があるときは、その受益権を買取ります。ただし、第2号の場合の請求は、信託終了日の2営業日前までとします。

- 1 交換により発生する取引所売買単位未満の振替受益権
- 2 受益権を上場したすべての金融商品取引所において上場廃止になったとき

受益権の買取価額は、買取申込みを受付けた日の基準価額とします。

販売会社は、受益権の買取りを行なうときは、販売会社が独自に定める手数料および当該手数料に係る消費税等に相当する金額を徴することができるものとします。

金融商品取引所における取引の停止、決済機能の停止その他やむを得ない事情があるときは、販売会社は、信託約款の規定に従い、委託者と協議のうえ、受益権の買取りを停止すること、およびすでに受付けた受益権の買取りを取り消す場合があります。

また、受益権の買取りが停止された場合には、受益者は買取り停止以前に行なった当日の買取り請求を撤回できます。ただし、受益者がその買取り請求を撤回しない場合には、当該受益権の買取価額は、買取り停止を解除した後の最初の基準価額の計算日に買取請求を受け付けたものとして、当該日の基準価額とします。

上記(a)、(b)及び(c)の詳細については下記の照会先までお問い合わせ下さい。

野村アセットマネジメント株式会社

サポートダイヤル 0120-753104 (フリーダイヤル)

<受付時間> 営業日の午前9時～午後5時

インターネットホームページ <http://www.nomura-am.co.jp/>

3【資産管理等の概要】

(1)【資産の評価】

<基準価額の計算方法>

基準価額とは、計算日において、信託財産に属する資産(受入担保金代用有価証券を除きます。)を法令および一般社団法人投資信託協会規則に従って時価または一部償却原価法により評価して得た信託財産の資産総額から負債総額を控除した金額(「純資産総額」といいます。)を、計算日における受益権口数で除した100口当りの金額をいいます。

信託財産に属する株式(交換の実行に係る株式で、受益者に対し未交付のもの(株式の振替制度移行後においては、振替機関等の受益者の口座に未振替のものとし、)を除く)の時価評価は、原則として、金融商品取引所の終値(終値のないものについてはそれに準ずる価額)により評価するものとします。

ファンドの基準価額については下記の照会先までお問い合わせ下さい。

野村アセットマネジメント株式会社

サポートダイヤル 0120-753104 (フリーダイヤル)

< 受付時間 > 営業日の午前9時～午後5時

インターネットホームページ <http://www.nomura-am.co.jp/>

< 追加信託金額の計理処理について >

() 追加信託に相当する金額は、追加信託を行なう日の前日の基準価額に、当該追加信託にかかる受益権の口数を乗じて得た額に前記「1 申込(販売)手続等 (2)」中の経費に相当する金額を加えた額とします。

() 追加信託に相当する金額は、当該金額と元本に相当する金額との差額を追加信託差金として処理します。

< 受益権と株式の交換の計理処理について >

受益権と株式の交換にあっては、交換必要口数(交換の請求を行なった受益者がTOPIX構成銘柄の発行会社等である場合において受益権を返還する場合は、当該受益権の口数を控除して得た口数)に交換請求受付日の基準価額を乗じて得た金額と元本に相当する金額との差額を交換(解約)差金として処理します。

(2) 【保管】

ファンドの受益権の帰属は、振替機関等の振替口座簿に記載または記録されることにより定まり、受益証券を発行しませんので、受益証券の保管に関する該当事項はありません。

(3) 【信託期間】

無期限とします(平成13年7月11日設定)。

(4) 【計算期間】

毎年7月11日から翌年7月10日までとします。

なお、最終計算期間の終了日は、この信託が終了する場合における信託期間の終了日とします。

(5) 【その他】

(a) ファンドの繰上償還条項

() 委託者は、信託財産の一部を受益権と交換することにより、受益権の口数が300万口を下回ることと

なった場合、または、この信託契約を解約することが受益者のため有利であると認めるときは、受託者と合意のうえ、この信託契約を解約し信託を終了させることができます。この場合において、委託者は、あらかじめ、解約しようとする旨を監督官庁に届け出ます。

()委託者は、受益権を上場したすべての金融商品取引所において上場廃止になったときまたはTOPIXが廃止されたときは、受託者と合意のうえ、この信託契約を解約し信託を終了させます。この場合において、委託者は、あらかじめ、解約しようとする旨を監督官庁に届け出ます。

(b) 信託期間の終了

()委託者は、上記「(a)ファンドの繰上償還条項」に従い信託期間を終了させるには、上記「(a)ファンドの繰上償還条項」()および()の事項について、あらかじめ、解約しようとする旨を公告し、かつ、その旨を記載した書面をこの信託契約に係る知られたる受益者に対して交付します。ただし、この信託契約に係るすべての受益者に対して書面を交付したときは、原則として、公告を行いません。

()上記()の公告および書面には、受益者で異議のある者は一定の期間内に委託者に対して異議を述べるべき旨を付記します。なお、一定の期間は一月を下らないものとします。

()上記()の一定の期間内に異議を述べた受益者の受益権の口数が受益権の総口数の二分の一を超えるときは、上記「(a)ファンドの繰上償還条項」()の信託契約の解約をしません。

()委託者は、この信託契約の解約をしないこととしたときは、解約しない旨およびその理由を公告し、かつ、これらの事項を記載した書面をこの信託契約に係る知られたる受益者に対して交付します。ただし、この信託契約に係るすべての受益者に対して書面を交付したときは、原則として、公告を行いません。

()上記()から()までの規定は、「(a)ファンドの繰上償還条項」()の規定に基づいてこの信託契約を解約する場合には適用しません。また、信託財産の状態に照らし、真にやむを得ない事情が生じている場合であって、上記()の一定の期間が一月を下らずにその公告および書面の交付を行うことが困難な場合も同じとします。

()委託者は、監督官庁よりこの信託契約の解約の命令を受けたときは、その命令にしたがい、信託契約を解約し信託を終了させます。

(c) 信託約款の変更

()委託者は、受託者と合意のうえ、この信託約款を変更することができるものとし、あらかじめ、変更しようとする旨およびその内容を監督官庁に届け出ます。

()委託者は、上記()の変更事項のうち、その内容が重大なものについて、あらかじめ、変更しようとする旨およびその内容を公告し、かつ、これらの事項を記載した書面をこの信託約款に係る知られたる受益者に対して交付します。ただし、この信託約款に係るすべての受益者に対して書面を交付したときは、原則として、公告を行いません。

()上記()の公告および書面には、受益者で異議のある者は一定の期間内に委託者に対して異議を述べるべき旨を付記します。なお、一定の期間は一月を下らないものとします。

()上記()の一定の期間内に異議を述べた受益者の受益権の口数が受益権の総口数の二分の一を超えるときは、上記()の信託約款の変更をしません。

()委託者は、当該信託約款の変更をしないこととしたときは、変更しない旨およびその理由を公告し、かつ、これらの事項を記載した書面を知られたる受益者に対して交付します。ただし、全ての受益者に対して書面を交付したときは、原則として、公告を行いません。

()委託者は、監督官庁の命令に基づいてこの信託約款を変更しようとするときは、上記()から()

までの規定にしたがいます。

(d) 公告

委託者が受益者に対してする公告は、電子公告の方法により行ない、次のアドレスに掲載します。

<http://www.nomura-am.co.jp/>

なお、電子公告による公告をすることができない事故その他やむを得ない事由が生じた場合の公告は、日本経済新聞に掲載します。

(e) 反対者の買取請求権

ファンドの信託契約の解約または信託約款の変更を行なう場合において、一定の期間内に委託者に対して異議を述べた受益者は、受託者に対し、自己に帰属する受益権を、信託財産をもって買取すべき旨を請求することができます。この買取請求権の内容および買取請求の手續に関する事項は、前述の「(b)信託期間の終了」()または「(c)信託約款の変更」()に規定する公告または書面に付記します。

(f) 金融商品取引所への上場

委託者は、この信託の受益権について、別に定める金融商品取引所に上場申請を行なうものとし、当該受益権は、当該金融商品取引所の定める諸規則等に基づき当該金融商品取引所の承認を得たうえで、当該金融商品取引所に上場されるものとしします。

委託者は、この信託の受益権が上場された場合には、上記の金融商品取引所の定める諸規則等を遵守し、当該金融商品取引所が諸規則等に基づいて行なう受益権に対する上場廃止または売買取引の停止その他の措置に従うものとしします。

(g) 信託財産の登記等および記載等の留保等

()信託の登記または登録をすることができる信託財産については、信託の登記または登録をすることとしします。ただし、受託者が認める場合は、信託の登記または登録を留保することがあります。

()上記()ただし書きにかかわらず、受益者保護のために委託者または受託者が必要と認めるときは、速やかに登記または登録をするものとしします。

()信託財産に属する旨の記載または記録をすることができる信託財産については、信託財産に属する旨の記載または記録をするとともに、その計算を明らかにする方法により分別して管理するものとしします。ただし、受託者が認める場合は、その計算を明らかにする方法により分別して管理することがあります。

()動産（金銭を除きます。）については、外形上区別することができる方法によるほか、その計算を明らかにする方法により分別して管理することがあります。

(h) 株式の売却の指図

委託者は、信託財産に属する株式の売却の指図ができます。

(i) 再投資の指図

委託者は、株式の売却代金、株式の清算分配金、株式の配当金およびその他の収入金を再投資することの指図ができます。ただし、株式の配当金については、「第1ファンドの状況 2 投資方針 (2)投資対象 金融商品および先物取引の指図範囲」に定める第1号から第4号までの金融商品による運用に限るものとしします。

(j) 受託者による資金立替え

信託財産に属する株式について、新株発行または株式割当がある場合で、委託者の申出があるときは、受託者は資金の立替えをすることができます。

信託財産に属する株式の清算分配金、株式の配当金およびその他の未収入金で、信託終了日までにその金額を見積りうるものがあるときは、受託者がこれを立替えて信託財産に繰り入れることができます。

す。

立替金の決済および利息については、受託者と委託者との協議によりそのつど別にこれを定めます。

(k) 委託者の登録取消等に伴う取扱い

()委託者が監督官庁より登録の取消を受けたとき、解散したときまたは業務を廃止したときは、委託者は、この信託契約を解約し、信託を終了させます。

()上記()にかかわらず、監督官庁がこの信託契約に関する委託者の業務を他の投資信託委託会社に引き継ぐことを命じたときは、この信託は、「(c)信託約款の変更」()に該当する場合を除き、当該投資信託委託会社と受託者との間において存続します。

(l) 委託者の事業譲渡および承継に伴う取扱い

()委託者は、事業の全部または一部を譲渡することがあり、これに伴ない、この信託契約に関する事業を譲渡することがあります。

()委託者は、分割により事業の全部または一部を承継させることがあり、これに伴い、この信託契約に関する事業を承継させることがあります。

(m) 受託者の辞任および解任に伴う取扱い

受託者は、委託者の承諾を受けてその任務を辞任することができます。受託者がその任務に背いた場合、その他重要な事由が生じたときは、委託者または受益者は、裁判所に受託者の解任を請求することができます。受託者が辞任した場合、または裁判所が受託者を解任した場合において、委託者は「(c)信託約款の変更」の規定にしたがい、新受託者を選任します。委託者が新受託者を選任できないときは、委託者はこの信託契約を解約し、信託を終了させます。

(n) 受益権の分割および再分割、信託日時の異なる受益権の内容

委託者は、信託契約締結日の受益権については当初設定口数に、追加信託によって生じた受益権については、これを追加信託のつど追加口数に、それぞれ均等に分割します。

信託の受益権は、信託の日時を異にすることにより差異を生ずることはありません。

(o) 信託約款に関する疑義の取扱い

この信託約款の解釈について疑義を生じたときは、委託者と受託者との協議により定めます。

(p) 関係法人との契約の更新に関する手続

委託者と販売会社との間で締結する「募集・販売等に関する契約」は、契約終了の3ヵ月前までに当事者の一方から別段の意思表示のないときは、原則1年毎に自動的に更新されるものとします。

4【受益者の権利等】

受益者の有する主な権利は次の通りです。

収益分配金に対する請求権および名義登録

(a)収益分配金は、計算期間終了日現在において、氏名または名称、住所および個人番号または法人番号（個人番号もしくは法人番号を有しない者または当該収益分配金につき租税特別措置法第9条の3の2第1項に規定する支払の取扱者を通じて交付を受ける者にあつては、氏名または名称および住所とします。）が受託者に登録されている者を、計算期間終了日現在における受益者とし（以下「名義登録受益者」といいます。）、当該名義登録受益者に支払います。この場合、名義登録受益者が計算期間終了日現在における振替制度移行後も受益証券を保有している所有者と異なる場合であっても、受託者は、当該所有者に対して収益分配金の支払いおよびその他損害についてその責を負わないものとします。^{*}

受益者は、原則として、上記の登録をこの信託の受益権が上場されている金融商品取引所の会員

（口座管理機関であるものに限る。以下同じ。）を經由して行なうものとします。この場合、当該会員は、当該会員が独自に定める手数料および当該手数料にかかる消費税等に相当する金額を徴することができるものとします。ただし、証券金融会社等は登録を受託者に対して直接に行なうことができます。

名義登録の手続きは、毎計算期間の末日の翌日から30日間停止します。この場合、委託者は、予め公告を行なうものとします。ただし、社振法関係法令等に基づき振替機関等の振替口座簿に記載または記録されている受益権の名義登録の手続きは原則として以下の通りとし、この信託の受益権の全てが振替受益権である場合には、原則として上記の公告を行ないません。

（ ） 当該受益権は、上記当該会員の振替口座簿に口数が記載または記録されることにより、当該振替口座簿に記載または記録された口数に応じた受益権が帰属します。

（ ） 当該会員は、計算期間終了日までに当該会員にかかる受益者の氏名または名称、住所および個人番号または法人番号（個人番号もしくは法人番号を有しない者または収益分配金につき租税特別措置法第9条の3の2第1項に規定する支払の取扱者を通じて交付を受ける者にあつては、氏名または名称および住所とします。）ならびにその他受託者が定める事項を書面等により受託者に届け出るものとします。また、届け出た内容に変更が生じた場合は、当該会員所定の方法による当該受益者からの申し出にもとづき、当該会員はこれを受託者に通知するものとします。*

（ ） 当該会員は、計算期間終了日現在の当該会員にかかる上記（ ）の受益者の振替機関の定める事項を（当該会員が直接口座管理機関でない場合はその上位機関を通じて）振替機関に報告するとともに、振替機関はこれを受託者に通知するものとします。

* 平成28年1月1日以後に行なう受託者への登録について適用し、同日前に行なった受託者への登録については、なお従前の例によるものとします。

平成28年1月1日前に受託者への氏名または名称および住所の登録を行なった者は、同日から3年を経過した日以後最初に到来する計算期間の終了する日（同日において個人番号または法人番号を有しない者にあつては、行政手続における特定の個人を識別するための番号の利用等に関する法律（平成25年法律第27号）の規定により同日以後に個人番号または法人番号が初めて通知された日から一月を経過する日とします。）までに、受託者に個人番号または法人番号の登録を行なうものとします。

この信託契約締結当初および平成20年1月4日前の追加信託時の受益者については、上記の登録を行なったうえで受益証券を交付し、平成20年1月4日以降の追加信託時の受益者については、上記の登録を行なったうえで振替機関等の振替口座簿に記載または記録されます。

収益分配金の支払いは、原則として毎計算期間終了後40日以内の委託者の指定する日に、受益者が登録の際にあらかじめ指定する預金口座に当該収益分配金を振り込む方式により行なうものとします。なお、名義登録受益者があらかじめ預金口座を指定していない場合は、当該名義登録受益者に対する収益分配金の支払いの開始が遅れる場合がありますので、ご留意ください。

また、上記の方式のほか、名義登録受益者が当該会員と別途収益分配金の取り扱いに係る契約を締結している場合は、収益分配金は当該契約にしたがい支払われるものとします。

詳しくは、当該会員にお問い合わせください。

(b) 受託者は、支払開始日から5年経過した後に、収益分配金の未払残高があるときは、当該金額を委託者に交付するものとします。

受託者は、委託者に収益分配金を交付した後は、当該交付に係る金額に関する受益者に対する支払いにつき、その責に任じません。

受益者が収益分配金について支払開始日から5年間その支払いを請求しないときは、その権利を失い、委託者に帰属します。

信託終了時の交換等

委託者は、この信託が終了するときは、200万口以上の受益権を有する受益者に対しては、信託終了日の5営業日前の日における当該受益権の信託財産に対する持分に相当する株式を当該受益権として振替口座等に記載または記録されている振替受益権または当該受益権を表示する受益証券と引換えに交換するものとします。

ただし、TOPIX構成銘柄である株式の発行会社等である受益者が交換する場合には、委託者は当該発行会社の株式の個別時価総額に相当する口数の受益権を買取を委託者に指図します。この場合の個別時価総額は、信託終了日の4営業日前の寄付き以降成行きの方法によって当該株式を売却した額(売却に伴う売買委託手数料等を控除した後の金額)とします。

交換は、販売会社の営業所において行なうものとします。

受益者が取得する銘柄・株数は、信託終了日の5営業日前の日のファンドの保有銘柄および基準価額に基づいて計算された株数とし、取引所売買単位の整数倍とします。なお、銘柄毎の交換株数の計算方法は、「第2 管理及び運営 2 換金(解約)手続等 (b)受益権と信託財産に属する株式との交換」に記載されている交換で交付する銘柄・株数の計算に準じて行ないます。

販売会社は、受益者に交換を行なうとき、当該受益者から、販売会社が独自に定める手数料および当該手数料に係る消費税等に相当する金額を徴することができるものとします。

委託者は、信託終了日の4営業日前の日以降、交換によって抹消されることとなる振替受益権と同口数の受益権および交換によって信託財産が取得した受益証券により表示された受益権（各受益権について信託財産が買取った受益権を含みます。）を失効したものとして取扱うこととし、受託者は、当該受益権にかかる振替受益権が交換株式の振替日に抹消済みであることを確認するものとします。

上記にかかわらず、次の場合には信託終了日の基準価額をもとに販売会社はその受益権を買取る事を原則とします。

- 1 受益者の有する口数から株式の交換に要した口数を控除した後に残余の口数を生じた場合の残余の口数の振替受益権または受益証券
- 2 200万口に満たない振替受益権または受益証券(取引所売買単位未満の振替受益権または受益証券を含みます。)

販売会社は、受益者に買取りを行なうとき、当該受益者から、販売会社が独自に定める手数料および当該手数料に係る消費税等に相当する金額を徴することができるものとします。

株式の交換は、振替受益権については原則として受託者が交換のための振替受益権の抹消の申請が振替機関に受け付けられたことを確認した日の翌営業日から、また、受益証券については交換する受益証券が受託者に提供されたことが確認された日から起算して3営業日目に行ないます。

信託財産が買取った受益権については、個別時価総額が確定した日から起算して4営業日目に金銭の交付を行ないます。

受益者が、株式の交換について、交換開始日から10年間その交換の請求をしないときは、その権利を失い、委託者に帰属します。

第3【ファンドの経理状況】

TOPIX連動型上場投資信託

(1)当ファンドの財務諸表は、「財務諸表等の用語、様式及び作成方法に関する規則」(昭和38年大蔵省令第59号)(以下「財務諸表等規則」という。)ならびに同規則第2条の2の規定により、「投資信託財産の計算に関する規則」(平成12年総理府令第133号)(以下「投資信託財産計算規則」という。)に基づいて作成しております。なお、財務諸表に記載している金額は、円単位で表示しております。

(2)当ファンドは、金融商品取引法第193条の2第1項の規定に基づき、第16期計算期間(平成28年7月11日から平成29年7月10日まで)の財務諸表について、新日本有限責任監査法人による監査を受けております。

1【財務諸表】

(1) 【貸借対照表】

(単位：円)

	第15期 (平成28年 7月10日現在)	第16期 (平成29年 7月10日現在)
資産の部		
流動資産		
コール・ローン	500,442,520,594	633,821,087,712
株式	2,463,057,774,650	5,159,158,835,900
新株予約権証券	-	11,891,400
派生商品評価勘定	-	282,355,580
未収入金	-	429,563,100
未収配当金	3,713,373,865	5,631,885,859
未収利息	12,612,017	15,705,228
その他未収収益	32,358,586	389,465,150
差入委託証拠金	10,007,439,940	3,877,844,100
流動資産合計	2,977,266,079,652	5,803,618,634,029
負債の部		
流動負債		
派生商品評価勘定	1,947,605,210	10,185,900
未払金	5,094,766,880	89,163,598
未払収益分配金	55,248,392,908	82,064,903,336
未払受託者報酬	653,684,863	1,173,257,958
未払委託者報酬	1,230,704,506	2,174,051,224
未払利息	2,289,421	863,212
有価証券貸借取引受入金	425,742,401,489	513,172,019,408
その他未払費用	472,073,834	623,780,119
流動負債合計	490,391,919,111	599,308,224,755
純資産の部		
元本等		
元本	2,529,688,320,000	3,945,428,045,000
剰余金		
期末剰余金又は期末欠損金 ()	42,814,159,459	1,258,882,364,274
(分配準備積立金)	176,650,519	81,068,774
元本等合計	2,486,874,160,541	5,204,310,409,274
純資産合計	2,486,874,160,541	5,204,310,409,274
負債純資産合計	2,977,266,079,652	5,803,618,634,029

（２）【損益及び剰余金計算書】

（単位：円）

	第15期		第16期	
	自 至	平成27年 7月11日 平成28年 7月10日	自 至	平成28年 7月11日 平成29年 7月10日
営業収益				
受取配当金		58,524,643,838		81,229,020,042
受取利息		90,338,890		-
有価証券売買等損益		716,557,435,983		975,139,957,973
派生商品取引等損益		13,633,071,163		17,432,520,072
その他収益		1,085,220,300		6,796,092,461
営業収益合計		670,490,304,118		1,080,597,590,548
営業費用				
支払利息		18,146,324		280,774,374
受託者報酬		1,323,189,340		1,988,575,397
委託者報酬		2,514,926,815		3,686,107,188
その他費用		495,785,253		661,882,701
営業費用合計		4,352,047,732		6,055,790,912
営業利益又は営業損失（ ）		674,842,351,850		1,074,541,799,636
経常利益又は経常損失（ ）		674,842,351,850		1,074,541,799,636
当期純利益又は当期純損失（ ）		674,842,351,850		1,074,541,799,636
一部交換に伴う当期純利益金額の分配額又は一部交換に伴う当期純損失金額の分配額（ ）		-		-
期首剰余金又は期首欠損金（ ）		598,683,593,514		42,814,159,459
剰余金増加額又は欠損金減少額		177,564,336,275		402,007,158,143
当期追加信託に伴う剰余金増加額又は欠損金減少額		177,564,336,275		402,007,158,143
剰余金減少額又は欠損金増加額		88,971,344,490		92,787,530,710
当期一部交換に伴う剰余金減少額又は欠損金増加額		88,971,344,490		92,787,530,710
分配金		55,248,392,908		82,064,903,336
期末剰余金又は期末欠損金（ ）		42,814,159,459		1,258,882,364,274

(3) 【注記表】

(重要な会計方針に係る事項に関する注記)

1. 運用資産の評価基準及び評価方法	株式、新株予約権証券 原則として時価で評価しております。 時価評価にあたっては、市場価格のある有価証券についてはその最終相場(計算日に最終相場のない場合には、直近の日の最終相場)で評価しております。 先物取引 取引所の発表する計算日の清算値段を用いております。
2. 費用・収益の計上基準	受取配当金 受取配当金は、原則として配当落ち日において、確定配当金額又は予想配当金額を計上しております。 有価証券売買等損益 約定日基準で計上しております。 派生商品取引等損益 約定日基準で計上しております。
3. 金融商品の時価等に関する事項の補足説明	金融商品の時価には、市場価格に基づく価額のほか、市場価格がない場合には合理的に算定された価額が含まれております。当該価額の算定においては一定の前提条件等を採用しているため、異なる前提条件等によった場合、当該価額が異なることもあります。 また、デリバティブ取引に関する契約額等は、あくまでもデリバティブ取引における名目的な契約額または計算上の想定元本であり、当該金額自体がデリバティブ取引の市場リスクの大きさを示すものではありません。
4. その他	当ファンドの計算期間は、信託約款の規定により、平成28年 7月11日から平成29年7月10日までとなっております。

(貸借対照表に関する注記)

第15期 平成28年 7月10日現在	第16期 平成29年 7月10日現在
1. 計算期間の末日における受益権の総数 2,023,750,656口	1. 計算期間の末日における受益権の総数 3,156,342,436口
2. 投資信託財産計算規則第55条の6第1項第10号に規定する額 元本の欠損 42,814,159,459円	
3. 計算期間の末日における1単位当たりの純資産の額 1口当たり純資産額 1,228.84円 (100口当たり純資産額) (122,884円)	2. 計算期間の末日における1単位当たりの純資産の額 1口当たり純資産額 1,648.84円 (100口当たり純資産額) (164,884円)
4. 有価証券の消費貸借契約により貸し付けた有価証券 396,831,625,160円	3. 有価証券の消費貸借契約により貸し付けた有価証券 488,138,835,840円

(損益及び剰余金計算書に関する注記)

第15期 自 平成27年 7月11日 至 平成28年 7月10日			第16期 自 平成28年 7月11日 至 平成29年 7月10日		
1. 分配金の計算過程			1. 分配金の計算過程		
項目			項目		
当期配当等収益額	A	59,682,056,704円	当期配当等収益額	A	88,305,886,877円
分配準備積立金	B	76,888,131円	分配準備積立金	B	176,650,519円
配当等収益合計額	C=A+B	59,758,944,835円	配当等収益合計額	C=A+B	88,482,537,396円
経費	D	4,333,901,408円	経費	D	6,336,565,286円
収益分配可能額	E=C-D	55,425,043,427円	収益分配可能額	E=C-D	82,145,972,110円
収益分配金	F	55,248,392,908円	収益分配金	F	82,064,903,336円
次期繰越金(分配準備積立金)	G=E-F	176,650,519円	次期繰越金(分配準備積立金)	G=E-F	81,068,774円
口数	H	2,023,750,656口	口数	H	3,156,342,436口
100口当たり分配金	I=F/H×100	2,730円	100口当たり分配金	I=F/H×100	2,600円
2. 追加情報 平成28年1月29日の日本銀行による「マイナス金利付き量的・質的金融緩和」の導入発表後、国内短期金融市場では利回り水準が低下しております。この影響により、利息に相当する額を当ファンドが実質的に負担する場合には受取利息のマイナスまたは支払利息として表示しております。					

(金融商品に関する注記)

(1)金融商品の状況に関する事項

第15期 自 平成27年 7月11日 至 平成28年 7月10日		第16期 自 平成28年 7月11日 至 平成29年 7月10日	
1. 金融商品に対する取組方針 当ファンドは、投資信託及び投資法人に関する法律第2条第4項に定める証券投資信託であり、信託約款に規定する運用の基本方針に従い、有価証券等の金融商品に対して投資として運用することを目的としております。		1. 金融商品に対する取組方針 同左	
2. 金融商品の内容及びその金融商品に係るリスク 当ファンドが保有する金融商品の種類は、有価証券、デリバティブ取引、コール・ローン等の金銭債権及び金銭債務であります。 当ファンドが保有する有価証券の詳細は、(その他の注記)の2 有価証券関係に記載しております。 これらは、株価変動リスクなどの市場リスク、信用リスク及び流動性リスクにさらされております。 当ファンドは、信託財産に属する資産の効率的な運用に資することを目的として、株価指数先物取引を行っております。 当該デリバティブ取引は、対象とする株価指数等に係る価格変動リスクを有しております。		2. 金融商品の内容及びその金融商品に係るリスク 同左	
3. 金融商品に係るリスク管理体制		3. 金融商品に係るリスク管理体制	

<p>委託会社においては、独立した投資リスク管理に関する委員会を設け、パフォーマンスの考査及び運用リスクの管理を行なっております。</p> <p>市場リスクの管理 市場リスクに関しては、資産配分等の状況を常時、分析・把握し、投資方針に沿っているか等の管理を行なっております。</p> <p>信用リスクの管理 信用リスクに関しては、発行体や取引先の財務状況等に関する情報収集・分析を常時、継続し、格付等の信用度に応じた組入制限等の管理を行なっております。</p> <p>流動性リスクの管理 流動性リスクに関しては、必要に応じて市場流動性の状況を把握し、取引量や組入比率等の管理を行なっております。</p>	同左
---	----

(2)金融商品の時価等に関する事項

第15期 平成28年 7月10日現在	第16期 平成29年 7月10日現在
<p>1. 貸借対照表計上額、時価及び差額 貸借対照表上の金融商品は原則としてすべて時価で評価しているため、貸借対照表計上額と時価との差額はありません。</p> <p>2. 時価の算定方法 株式 （重要な会計方針に係る事項に関する注記）に記載しております。</p> <p>派生商品評価勘定 デリバティブ取引については、（その他の注記）の 3 デリバティブ取引関係に記載しております。</p> <p>コール・ローン等の金銭債権及び金銭債務 これらの科目は短期間で決済されるため、帳簿価額は時価と近似していることから、当該帳簿価額を時価としております。</p>	<p>1. 貸借対照表計上額、時価及び差額 同左</p> <p>2. 時価の算定方法 株式、新株予約権証券 （重要な会計方針に係る事項に関する注記）に記載しております。</p> <p>派生商品評価勘定 デリバティブ取引については、（その他の注記）の 3 デリバティブ取引関係に記載しております。</p> <p>コール・ローン等の金銭債権及び金銭債務 これらの科目は短期間で決済されるため、帳簿価額は時価と近似していることから、当該帳簿価額を時価としております。</p>

(関連当事者との取引に関する注記)

第15期 自 平成27年 7月11日 至 平成28年 7月10日	第16期 自 平成28年 7月11日 至 平成29年 7月10日
市場価格その他当該取引に係る公正な価格を勘案して、一般の取引条件と異なる関連当事者との取引は行なわれていないため、該当事項はございません。	同左

(その他の注記)

1 元本の移動

第15期 自 平成27年 7月11日 至 平成28年 7月10日		第16期 自 平成28年 7月11日 至 平成29年 7月10日	
期首元本額	2,068,490,575,000円	期首元本額	2,529,688,320,000円
期中追加設定元本額	1,033,445,000,000円	期中追加設定元本額	1,911,891,750,000円
期中一部交換元本額	572,247,255,000円	期中一部交換元本額	496,152,025,000円

2 有価証券関係 売買目的有価証券

種類	第15期 自 平成27年 7月11日 至 平成28年 7月10日	第16期 自 平成28年 7月11日 至 平成29年 7月10日
	損益に含まれた評価差額（円）	
株式	634,597,450,859	892,011,509,983
新株予約権証券	-	11,891,400
合計	634,597,450,859	892,023,401,383

3 デリバティブ取引関係

デリバティブ取引の契約額等、時価及び評価損益

種類	第15期(平成28年 7月10日現在)				第16期(平成29年 7月10日現在)			
	契約額等（円）		時価（円）	評価損益（円）	契約額等（円）		時価（円）	評価損益（円）
	うち1年 超				うち1年 超			
市場取引								
株価指数先物取引								
買建	25,500,609,940	-	23,553,950,000	1,947,605,210	44,503,534,100	-	44,777,050,000	272,169,680
合計	25,500,609,940	-	23,553,950,000	1,947,605,210	44,503,534,100	-	44,777,050,000	272,169,680

（注）時価の算定方法

1 先物取引

国内先物取引について

先物の評価においては、取引所の発表する計算日の清算値段を用いております。

上記取引でヘッジ会計が適用されているものはございません。

（4）【附属明細表】

第1 有価証券明細表

(1) 株式(平成29年 7月10日現在)

種類	通貨	銘柄	株式数	評価額		備考
				単価	金額	
株式	日本円	極洋	96,600	3,110.00	300,426,000	貸付有価証券 74,800株（73,100株）
		日本水産	3,187,000	638.00	2,033,306,000	
		マルハニチロ	465,500	2,915.00	1,356,932,500	貸付有価証券 13,500株（13,500株）
		カネコ種苗	84,100	1,451.00	122,029,100	貸付有価証券 800株（800株）
		サカタのタネ	362,100	3,495.00	1,265,539,500	貸付有価証券 137,400株（93,600株）
		ホクト	249,500	1,969.00	491,265,500	貸付有価証券 9,700株（9,700株）
		ホクリヨウ	34,500	1,044.00	36,018,000	貸付有価証券 11,200株（6,700株）
		住石ホールディングス	680,900	100.00	68,090,000	貸付有価証券 55,200株
		日鉄鉱業	68,200	6,060.00	413,292,000	貸付有価証券 800株
		三井松島産業	150,900	1,408.00	212,467,200	貸付有価証券 66,600株
		国際石油開発帝石	12,927,900	1,067.50	13,800,533,250	貸付有価証券 348,300株
		日本海洋掘削	85,700	2,204.00	188,882,800	貸付有価証券 70,200株（12,300株）
		石油資源開発	388,700	2,279.00	885,847,300	貸付有価証券 11,200株
		K & Oエナジーグループ	165,000	1,778.00	293,370,000	貸付有価証券 21,200株
		ショーボンドホールディングス	237,500	5,660.00	1,344,250,000	
		ミライト・ホールディングス	754,800	1,312.00	990,297,600	貸付有価証券 119,000株（119,000株）
		タマホーム	184,000	638.00	117,392,000	貸付有価証券 60,400株（22,800株）
		サンヨーホームズ	51,500	637.00	32,805,500	貸付有価証券 2,000株（2,000株）

ファーストコーポレーション	54,300	1,123.00	60,978,900	貸付有価証券 11,100株（2,000株）
インベスターズクラウド	31,200	5,790.00	180,648,000	貸付有価証券 23,400株（15,500株）
ダイセキ環境ソリューション	68,400	1,346.00	92,066,400	貸付有価証券 34,600株（3,000株）
安藤・間	1,763,300	724.00	1,276,629,200	貸付有価証券 1,221,800株（72,700株）
東急建設	871,200	903.00	786,693,600	貸付有価証券 598,500株
コムシスホールディングス	958,900	2,315.00	2,219,853,500	
ミサワホーム	289,800	1,018.00	295,016,400	貸付有価証券 108,000株（67,700株）
ピーアールホールディングス	243,000	395.00	95,985,000	貸付有価証券 6,200株（4,600株）
高松コンストラクショングループ	185,100	2,812.00	520,501,200	貸付有価証券 400株（400株）
東建コーポレーション	91,600	13,860.00	1,269,576,000	貸付有価証券 2,900株
ソネック	30,600	823.00	25,183,800	
ヤマウラ	114,800	962.00	110,437,600	貸付有価証券 88,800株（4,400株）
大成建設	12,478,000	1,038.00	12,952,164,000	貸付有価証券 391,000株（262,000株）
大林組	7,359,900	1,322.00	9,729,787,800	貸付有価証券 450,900株（450,900株）
清水建設	7,507,200	1,198.00	8,993,625,600	貸付有価証券 400,000株
飛島建設	2,363,800	171.00	404,209,800	貸付有価証券 87,800株
長谷工コーポレーション	2,863,800	1,384.00	3,963,499,200	貸付有価証券 216,200株
松井建設	270,300	877.00	237,053,100	貸付有価証券 11,700株（10,500株）
銭高組	350,000	448.00	156,800,000	貸付有価証券 173,000株（4,000株）
鹿島建設	10,785,000	967.00	10,429,095,000	貸付有価証券 97,000株

不動テトラ	1,980,600	188.00	372,352,800	貸付有価証券 23,700株（23,400株）
大末建設	86,600	1,030.00	89,198,000	貸付有価証券 4,100株（3,300株）
鉄建建設	1,492,000	341.00	508,772,000	貸付有価証券 896,000株（58,000株）
西松建設	2,835,000	624.00	1,769,040,000	
三井住友建設	9,403,200	123.00	1,156,593,600	
大豊建設	889,000	550.00	488,950,000	貸付有価証券 35,000株（35,000株）
前田建設工業	1,615,000	1,333.00	2,152,795,000	貸付有価証券 7,000株
佐田建設	168,900	440.00	74,316,000	貸付有価証券 5,800株（5,400株）
ナカノフドー建設	187,700	642.00	120,503,400	貸付有価証券 7,300株（7,300株）
奥村組	2,019,000	754.00	1,522,326,000	
東鉄工業	294,600	3,365.00	991,329,000	貸付有価証券 21,300株（15,400株）
イチケン	222,000	416.00	92,352,000	貸付有価証券 4,000株（4,000株）
浅沼組	858,000	341.00	292,578,000	貸付有価証券 12,000株（12,000株）
戸田建設	2,852,000	711.00	2,027,772,000	貸付有価証券 1,259,000株（112,000株）
熊谷組	3,851,000	363.00	1,397,913,000	
青木あすなる建設	160,800	900.00	144,720,000	貸付有価証券 3,300株
北野建設	511,000	327.00	167,097,000	貸付有価証券 17,000株（17,000株）
植木組	304,000	273.00	82,992,000	貸付有価証券 5,000株（5,000株）
三井ホーム	316,000	732.00	231,312,000	貸付有価証券 5,000株（5,000株）
矢作建設工業	333,700	925.00	308,672,500	貸付有価証券 111,000株（13,100株）
ピーエス三菱	258,300	486.00	125,533,800	貸付有価証券 10,000株（10,000株）
日本ハウスホールディング	500,100	522.00	261,052,200	貸付有価証券

グス				24,400株(19,400株)
大東建託	888,700	18,110.00	16,094,357,000	貸付有価証券 37,400株(37,400株)
新日本建設	292,100	945.00	276,034,500	貸付有価証券 1,200株
N I P P O	568,000	2,257.00	1,281,976,000	貸付有価証券 17,000株
東亜道路工業	461,000	470.00	216,670,000	貸付有価証券 15,000株(12,000株)
前田道路	768,000	2,310.00	1,774,080,000	貸付有価証券 14,000株(2,000株)
日本道路	730,000	609.00	444,570,000	貸付有価証券 1,000株
東亜建設工業	198,900	1,755.00	349,069,500	貸付有価証券 158,800株(8,000株)
若築建設	1,411,000	177.00	249,747,000	貸付有価証券 58,000株(54,000株)
東洋建設	705,900	450.00	317,655,000	貸付有価証券 6,000株(6,000株)
五洋建設	2,723,100	639.00	1,740,060,900	貸付有価証券 53,500株
大林道路	254,700	940.00	239,418,000	貸付有価証券 77,100株
世紀東急工業	357,300	595.00	212,593,500	貸付有価証券 12,800株(12,800株)
福田組	79,500	5,150.00	409,425,000	貸付有価証券 4,200株(3,000株)
住友林業	1,689,100	1,732.00	2,925,521,200	貸付有価証券 126,500株(96,600株)
日本基礎技術	272,700	370.00	100,899,000	貸付有価証券 10,700株(10,700株)
日成ビルド工業	725,000	630.00	456,750,000	貸付有価証券 143,000株(27,000株)
ヤマダ・エスバイエル ホーム	1,249,000	90.00	112,410,000	貸付有価証券 8,000株(8,000株)
巴コーポレーション	304,900	364.00	110,983,600	貸付有価証券 5,700株(5,700株)
パナホーム	459,000	1,199.00	550,341,000	貸付有価証券 179,000株(17,000株)
大和ハウス工業	7,249,200	3,850.00	27,909,420,000	貸付有価証券

				282,700株(282,700株)
ライト工業	471,700	1,174.00	553,775,800	貸付有価証券 42,100株
積水ハウス	7,515,200	1,977.00	14,857,550,400	貸付有価証券 1,165,300株 (1,165,300株)
日特建設	209,100	602.00	125,878,200	貸付有価証券 32,900株(7,900株)
北陸電気工事	118,900	946.00	112,479,400	貸付有価証券 3,100株(3,100株)
ユアテック	387,000	772.00	298,764,000	貸付有価証券 1,000株
西部電気工業	40,900	2,380.00	97,342,000	貸付有価証券 1,600株(1,600株)
四電工	187,000	560.00	104,720,000	
中電工	276,800	2,959.00	819,051,200	貸付有価証券 47,700株
関電工	977,000	1,121.00	1,095,217,000	貸付有価証券 132,000株(116,000株)
きんでん	1,631,800	1,833.00	2,991,089,400	貸付有価証券 1,100株
東京エネシス	253,400	1,045.00	264,803,000	
トーエネック	345,000	731.00	252,195,000	貸付有価証券 5,000株
住友電設	169,600	1,626.00	275,769,600	貸付有価証券 6,800株(6,500株)
日本電設工業	376,600	2,227.00	838,688,200	貸付有価証券 55,400株
協和エクシオ	961,400	1,856.00	1,784,358,400	貸付有価証券 9,500株
新日本空調	189,100	1,562.00	295,374,200	貸付有価証券 14,600株(6,300株)
N D S	38,500	3,130.00	120,505,000	貸付有価証券 300株(300株)
九電工	481,900	4,245.00	2,045,665,500	
三機工業	519,500	1,239.00	643,660,500	
日揮	2,290,200	1,849.00	4,234,579,800	貸付有価証券 211,200株(93,600株)
中外炉工業	743,000	226.00	167,918,000	貸付有価証券

				1,000株
ヤマト	219,700	665.00	146,100,500	貸付有価証券 9,700株(8,500株)
太平電業	332,000	1,369.00	454,508,000	貸付有価証券 2,000株
高砂熱学工業	675,400	1,820.00	1,229,228,000	
三晃金属工業	21,500	3,330.00	71,595,000	貸付有価証券 800株(800株)
朝日工業社	55,500	3,220.00	178,710,000	貸付有価証券 900株(700株)
明星工業	444,200	684.00	303,832,800	貸付有価証券 9,200株(9,200株)
大気社	325,200	2,928.00	952,185,600	貸付有価証券 8,400株(1,700株)
ダイダン	328,000	1,495.00	490,360,000	貸付有価証券 1,000株
日比谷総合設備	274,100	1,929.00	528,738,900	貸付有価証券 1,800株
東芝プラントシステム	398,500	1,831.00	729,653,500	貸付有価証券 84,800株(75,700株)
OSJBホールディングス	749,800	291.00	218,191,800	貸付有価証券 197,600株
東洋エンジニアリング	1,442,000	273.00	393,666,000	貸付有価証券 1,167,000株(231,000株)
千代田化工建設	1,770,000	652.00	1,154,040,000	貸付有価証券 1,049,000株(104,000株)
新興プランテック	503,900	913.00	460,060,700	貸付有価証券 23,200株(19,800株)
日本製粉	729,600	1,765.00	1,287,744,000	貸付有価証券 5,000株
日清製粉グループ本社	2,690,700	1,797.00	4,835,187,900	貸付有価証券 128,200株(128,200株)
日東富士製粉	16,000	3,920.00	62,720,000	貸付有価証券 300株(300株)
昭和産業	1,009,000	598.00	603,382,000	貸付有価証券 794,000株(794,000株)
鳥越製粉	194,800	798.00	155,450,400	貸付有価証券 300株
中部飼料	268,500	1,435.00	385,297,500	貸付有価証券

				10,800株(10,700株)
フィード・ワン	1,476,600	222.00	327,805,200	貸付有価証券 8,200株(8,200株)
東洋精糖	371,000	116.00	43,036,000	貸付有価証券 13,000株(13,000株)
日本甜菜製糖	125,100	2,136.00	267,213,600	貸付有価証券 4,100株(4,100株)
三井製糖	173,400	3,190.00	553,146,000	貸付有価証券 9,200株
塩水港精糖	261,800	244.00	63,879,200	貸付有価証券 9,900株(9,000株)
日新製糖	104,100	1,871.00	194,771,100	貸付有価証券 4,800株(4,800株)
森永製菓	479,100	6,380.00	3,056,658,000	貸付有価証券 83,900株(8,000株)
中村屋	56,900	5,070.00	288,483,000	貸付有価証券 3,600株(3,600株)
江崎グリコ	613,800	6,050.00	3,713,490,000	貸付有価証券 25,200株(23,800株)
名糖産業	105,700	1,438.00	151,996,600	貸付有価証券 2,000株(2,000株)
不二家	140,300	2,464.00	345,699,200	貸付有価証券 5,400株(5,400株)
山崎製パン	1,797,600	2,206.00	3,965,505,600	貸付有価証券 808,200株
第一屋製パン	37,700	1,217.00	45,880,900	
モロゾフ	374,000	650.00	243,100,000	貸付有価証券 288,000株(7,000株)
亀田製菓	136,600	5,440.00	743,104,000	貸付有価証券 11,400株(5,300株)
寿スピリッツ	232,800	3,570.00	831,096,000	貸付有価証券 8,900株(8,900株)
カルビー	1,001,100	4,295.00	4,299,724,500	貸付有価証券 744,200株(198,100株)
森永乳業	2,201,000	842.00	1,853,242,000	貸付有価証券 85,000株(85,000株)
六甲バター	109,400	2,566.00	280,720,400	貸付有価証券 18,500株(2,900株)
ヤクルト本社	1,315,900	7,580.00	9,974,522,000	貸付有価証券 114,900株(41,200株)
明治ホールディングス	1,453,700	8,940.00	12,996,078,000	

				貸付有価証券 57,800株(57,400株)
雪印メグミルク	529,300	3,170.00	1,677,881,000	貸付有価証券 4,500株
プリマハム	1,546,000	656.00	1,014,176,000	貸付有価証券 68,000株(59,000株)
日本ハム	1,722,000	3,365.00	5,794,530,000	貸付有価証券 28,000株(26,000株)
林兼産業	78,800	841.00	66,270,800	貸付有価証券 3,500株(3,100株)
丸大食品	1,172,000	513.00	601,236,000	
S Foods	131,700	4,100.00	539,970,000	貸付有価証券 85,700株(33,600株)
伊藤ハム米久ホールディングス	1,415,500	1,007.00	1,425,408,500	貸付有価証券 1,100株
サッポロホールディングス	803,800	3,105.00	2,495,799,000	貸付有価証券 39,500株(31,200株)
アサヒグループホールディングス	4,604,100	4,378.00	20,156,749,800	貸付有価証券 108,500株
キリンホールディングス	10,566,600	2,344.00	24,768,110,400	貸付有価証券 411,200株(411,200株)
宝ホールディングス	1,776,600	1,168.00	2,075,068,800	貸付有価証券 63,000株
オエノンホールディングス	624,400	284.00	177,329,600	貸付有価証券 38,000株(24,000株)
養命酒製造	75,700	2,093.00	158,440,100	貸付有価証券 1,700株(1,700株)
コカ・コーラボトラーズ ジャパン	1,547,500	3,335.00	5,160,912,500	貸付有価証券 6,600株
サントリー食品インター ナショナル	1,681,100	5,170.00	8,691,287,000	貸付有価証券 21,600株
ダイドーグループホール ディングス	112,700	5,690.00	641,263,000	貸付有価証券 84,800株(500株)
伊藤園	728,000	4,130.00	3,006,640,000	貸付有価証券 500,300株(29,000株)
キーコーヒー	216,000	2,188.00	472,608,000	貸付有価証券 24,400株(15,000株)
ユニカフェ	66,000	980.00	64,680,000	
ジャパンフーズ	31,200	1,382.00	43,118,400	貸付有価証券 500株
日清オイリオグループ	1,415,000	641.00	907,015,000	

				貸付有価証券 68,000株（54,000株）
不二製油グループ本社	655,100	2,552.00	1,671,815,200	貸付有価証券 7,900株
かどや製油	24,000	5,070.00	121,680,000	貸付有価証券 500株（500株）
J - オイルミルズ	113,900	3,895.00	443,640,500	貸付有価証券 14,000株（4,300株）
キッコーマン	1,716,900	3,565.00	6,120,748,500	貸付有価証券 84,700株（48,700株）
味の素	5,055,600	2,368.50	11,974,188,600	貸付有価証券 1,800株
キューピー	1,248,600	2,810.00	3,508,566,000	貸付有価証券 182,600株（49,300 株）
ハウス食品グループ本社	908,500	2,790.00	2,534,715,000	貸付有価証券 35,200株（35,200株）
カゴメ	880,700	3,340.00	2,941,538,000	貸付有価証券 146,500株（61,100 株）
焼津水産化学工業	115,400	1,192.00	137,556,800	貸付有価証券 3,900株（3,100株）
アリアケジャパン	200,800	7,710.00	1,548,168,000	貸付有価証券 51,900株（7,700株）
ピエトロ	28,700	1,633.00	46,867,100	貸付有価証券 9,300株（600株）
エバラ食品工業	58,800	2,058.00	121,010,400	
ニチレイ	1,141,900	3,230.00	3,688,337,000	貸付有価証券 900株（900株）
東洋水産	1,206,500	4,195.00	5,061,267,500	貸付有価証券 70,200株（39,200株）
イトアンド	27,100	2,297.00	62,248,700	貸付有価証券 8,000株（1,100株）
大冷	24,500	1,826.00	44,737,000	貸付有価証券 2,800株（2,800株）
ヨシムラ・フード・ホー ルディングス	4,500	2,885.00	12,982,500	貸付有価証券 3,300株（100株）
日清食品ホールディング ス	958,600	6,950.00	6,662,270,000	貸付有価証券 166,200株（10,800 株）
永谷園ホールディングス	234,000	1,391.00	325,494,000	貸付有価証券 9,000株（9,000株）
一正蒲鉾	85,300	1,284.00	109,525,200	貸付有価証券

				8,700株(3,500株)
フジッコ	238,000	2,527.00	601,426,000	貸付有価証券 22,600株(9,200株)
ロック・フィールド	236,800	1,857.00	439,737,600	貸付有価証券 15,500株(13,700株)
日本たばこ産業	13,601,000	3,857.00	52,459,057,000	
ケンコーマヨネーズ	132,300	3,145.00	416,083,500	貸付有価証券 66,900株(3,800株)
わらべや日洋ホールディングス	143,800	2,937.00	422,340,600	貸付有価証券 18,500株(5,600株)
なとり	122,700	2,067.00	253,620,900	貸付有価証券 5,700株(4,600株)
イフジ産業	38,300	747.00	28,610,100	貸付有価証券 5,900株
北の達人コーポレーション	105,500	859.00	90,624,500	貸付有価証券 74,400株(1,000株)
ユーグレナ	848,200	1,172.00	994,090,400	貸付有価証券 693,300株(245,300株)
ミヨシ油脂	84,100	1,415.00	119,001,500	
理研ビタミン	72,700	4,330.00	314,791,000	貸付有価証券 1,000株
片倉工業	287,400	1,259.00	361,836,600	
ゲンゼ	1,713,000	405.00	693,765,000	貸付有価証券 13,000株
東洋紡	9,084,000	212.00	1,925,808,000	貸付有価証券 413,000株(28,000株)
ユニチカ	6,284,000	83.00	521,572,000	貸付有価証券 166,000株
富士紡ホールディングス	111,600	3,265.00	364,374,000	貸付有価証券 34,600株(4,200株)
倉敷紡績	2,313,000	264.00	610,632,000	
シキボウ	1,235,000	150.00	185,250,000	貸付有価証券 5,000株
日本毛織	646,900	916.00	592,560,400	貸付有価証券 25,100株(25,100株)
ダイトウボウ	306,000	76.00	23,256,000	貸付有価証券 63,000株(9,000株)
トーア紡コーポレーション	97,300	553.00	53,806,900	貸付有価証券 800株(800株)
ダイドーリミテッド	256,400	440.00	112,816,000	貸付有価証券

				12,000株(10,000株)
帝国繊維	240,200	1,943.00	466,708,600	
帝人	1,875,100	2,199.00	4,123,344,900	貸付有価証券 156,100株(132,400株)
東レ	16,642,300	956.10	15,911,703,030	貸付有価証券 1,004,100株(657,000株)
サカイオーベックス	54,200	1,796.00	97,343,200	
住江織物	627,000	275.00	172,425,000	貸付有価証券 148,000株(79,000株)
日本フェルト	131,600	507.00	66,721,200	貸付有価証券 5,800株(2,700株)
イチカワ	152,000	316.00	48,032,000	貸付有価証券 5,000株(5,000株)
日東製網	24,800	1,852.00	45,929,600	貸付有価証券 6,800株(200株)
アツギ	1,885,000	126.00	237,510,000	貸付有価証券 15,000株(8,000株)
ダイニック	434,000	187.00	81,158,000	貸付有価証券 19,000株(16,000株)
セーレン	571,400	1,771.00	1,011,949,400	貸付有価証券 48,700株
ソトー	85,300	1,158.00	98,777,400	貸付有価証券 2,300株(2,300株)
東海染工	320,000	136.00	43,520,000	貸付有価証券 17,000株(11,000株)
小松精練	322,700	711.00	229,439,700	貸付有価証券 11,200株(11,200株)
ワコールホールディングス	1,365,000	1,515.00	2,067,975,000	貸付有価証券 100,000株(65,000株)
ホギメディカル	144,500	7,370.00	1,064,965,000	貸付有価証券 29,000株(15,500株)
レナウン	620,000	160.00	99,200,000	貸付有価証券 470,300株(96,100株)
クラウディア	52,700	648.00	34,149,600	貸付有価証券 400株(400株)
T S Iホールディングス	944,900	795.00	751,195,500	貸付有価証券 103,700株(36,900株)

三陽商会	120,200	1,769.00	212,633,800	貸付有価証券 66,500株(2,900株)
ナイガイ	838,000	67.00	56,146,000	貸付有価証券 33,000株(33,000株)
オンワードホールディングス	1,485,000	785.00	1,165,725,000	貸付有価証券 534,000株(57,000株)
ルック	416,000	272.00	113,152,000	貸付有価証券 72,000株(19,000株)
キムラタン	9,685,000	6.00	58,110,000	貸付有価証券 7,296,000株
ゴールドウイン	97,200	6,780.00	659,016,000	貸付有価証券 1,800株
デザート	523,100	1,507.00	788,311,700	貸付有価証券 144,700株(20,200株)
キング	113,700	418.00	47,526,600	貸付有価証券 1,800株(1,600株)
ヤマトインターナショナル	152,100	439.00	66,771,900	貸付有価証券 119,000株(5,800株)
特種東海製紙	133,300	4,075.00	543,197,500	貸付有価証券 1,000株
王子ホールディングス	8,968,000	579.00	5,192,472,000	貸付有価証券 454,000株(353,000株)
日本製紙	1,027,800	2,220.00	2,281,716,000	貸付有価証券 61,900株(52,500株)
三菱製紙	326,200	784.00	255,740,800	
北越紀州製紙	1,280,800	854.00	1,093,803,200	貸付有価証券 112,600株(68,700株)
中越パルプ工業	908,000	233.00	211,564,000	貸付有価証券 106,000株(103,000株)
巴川製紙所	353,000	239.00	84,367,000	貸付有価証券 13,000株(2,000株)
大王製紙	914,100	1,475.00	1,348,297,500	貸付有価証券 655,400株(187,100株)
阿波製紙	55,300	638.00	35,281,400	貸付有価証券 6,100株(6,100株)
レンゴー	2,212,000	648.00	1,433,376,000	貸付有価証券 267,600株(208,200株)

				株)
トーマク	723,000	397.00	287,031,000	貸付有価証券 27,000株(27,000株)
ザ・パック	162,400	3,610.00	586,264,000	貸付有価証券 4,800株(4,300株)
クラレ	3,861,200	2,135.00	8,243,662,000	貸付有価証券 151,000株(150,300株)
旭化成	14,308,000	1,210.50	17,319,834,000	貸付有価証券 578,000株(578,000株)
共和レザー	133,300	940.00	125,302,000	貸付有価証券 2,800株(2,800株)
昭和電工	1,527,200	2,688.00	4,105,113,600	貸付有価証券 60,400株(60,400株)
住友化学	16,887,000	647.00	10,925,889,000	貸付有価証券 5,000株
住友精化	95,000	5,420.00	514,900,000	貸付有価証券 100株
日産化学工業	1,240,400	3,840.00	4,763,136,000	
ラサ工業	864,000	144.00	124,416,000	貸付有価証券 37,000株(33,000株)
クレハ	173,000	5,570.00	963,610,000	貸付有価証券 136,800株(55,900株)
多木化学	31,400	4,475.00	140,515,000	貸付有価証券 1,000株(200株)
テイカ	350,000	978.00	342,300,000	
石原産業	411,900	1,156.00	476,156,400	
片倉コープアグリ	311,000	263.00	81,793,000	貸付有価証券 27,000株(10,000株)
日東エフシー	134,000	952.00	127,568,000	貸付有価証券 10,500株
日本曹達	1,376,000	626.00	861,376,000	貸付有価証券 45,000株
東ソー	6,632,000	1,219.00	8,084,408,000	貸付有価証券 390,000株(390,000株)
トクヤマ	3,567,000	554.00	1,976,118,000	
セントラル硝子	2,338,000	482.00	1,126,916,000	貸付有価証券 20,000株
東亜合成	1,436,200	1,432.00	2,056,638,400	貸付有価証券

				23,400株(22,800株)
大阪ソーダ	988,000	544.00	537,472,000	貸付有価証券 782,000株(587,000株)
関東電化工業	469,600	1,029.00	483,218,400	貸付有価証券 357,000株(61,100株)
デンカ	4,517,000	594.00	2,683,098,000	
信越化学工業	4,114,000	9,965.00	40,996,010,000	貸付有価証券 845,100株(50,400株)
日本カーバイド工業	780,000	185.00	144,300,000	貸付有価証券 58,000株(29,000株)
堺化学工業	856,000	430.00	368,080,000	
エア・ウォーター	1,891,800	2,053.00	3,883,865,400	貸付有価証券 14,000株
大陽日酸	1,767,100	1,245.00	2,200,039,500	貸付有価証券 594,800株
日本化学工業	850,000	235.00	199,750,000	貸付有価証券 54,000株(33,000株)
日本パーカライジング	1,172,300	1,614.00	1,892,092,200	貸付有価証券 32,600株
高圧ガス工業	340,200	820.00	278,964,000	
チタン工業	268,000	196.00	52,528,000	貸付有価証券 10,000株(9,000株)
四国化成工業	331,000	1,343.00	444,533,000	貸付有価証券 12,000株(12,000株)
戸田工業	456,000	280.00	127,680,000	貸付有価証券 9,000株(9,000株)
ステラ ケミファ	111,400	2,971.00	330,969,400	貸付有価証券 89,700株(13,900株)
保土谷化学工業	80,100	4,410.00	353,241,000	貸付有価証券 3,000株(3,000株)
日本触媒	360,700	7,230.00	2,607,861,000	貸付有価証券 30,700株
大日精化工業	949,000	903.00	856,947,000	
カネカ	3,094,000	871.00	2,694,874,000	貸付有価証券 119,000株(119,000株)
三菱瓦斯化学	2,137,100	2,457.00	5,250,854,700	貸付有価証券 94,600株(38,900株)
三井化学	10,425,000	605.00	6,307,125,000	貸付有価証券 2,519,000株

				(2,500,000株)
J S R	2,306,100	1,956.00	4,510,731,600	貸付有価証券 451,200株(451,200株)
東京応化工業	429,400	3,730.00	1,601,662,000	
大阪有機化学工業	148,600	1,309.00	194,517,400	貸付有価証券 6,100株(5,700株)
三菱ケミカルホールディングス	15,455,400	954.90	14,758,361,460	貸付有価証券 955,000株(603,800株)
K H ネオケム	374,900	2,128.00	797,787,200	貸付有価証券 95,100株(14,500株)
ダイセル	3,093,700	1,422.00	4,399,241,400	
住友ベークライト	2,023,000	811.00	1,640,653,000	貸付有価証券 142,000株(84,000株)
積水化学工業	5,105,500	2,000.00	10,211,000,000	
日本ゼオン	1,935,000	1,239.00	2,397,465,000	貸付有価証券 541,000株(186,000株)
アイカ工業	735,400	3,355.00	2,467,267,000	
宇部興産	11,555,000	293.00	3,385,615,000	貸付有価証券 56,000株
積水樹脂	353,900	2,020.00	714,878,000	
タキロンシーアイ	482,000	583.00	281,006,000	貸付有価証券 3,000株
旭有機材	741,000	256.00	189,696,000	貸付有価証券 17,000株(10,000株)
日立化成	1,275,300	3,310.00	4,221,243,000	貸付有価証券 2,700株
ニチバン	226,000	962.00	217,412,000	貸付有価証券 8,000株(8,000株)
リケンテクノス	494,600	624.00	308,630,400	貸付有価証券 390,100株(54,100株)
大倉工業	549,000	605.00	332,145,000	
積水化成成品工業	319,500	968.00	309,276,000	貸付有価証券 2,000株
群栄化学工業	55,100	3,585.00	197,533,500	貸付有価証券 2,100株(1,600株)
タイガースポリマー	112,800	739.00	83,359,200	貸付有価証券 100株(100株)

ミライアル	82,600	1,055.00	87,143,000	貸付有価証券 3,300株(3,100株)
ダイキアクシス	75,900	1,022.00	77,569,800	貸付有価証券 15,200株
ダイキョーニシカワ	402,000	1,587.00	637,974,000	貸付有価証券 143,300株
日本化薬	1,489,000	1,601.00	2,383,889,000	
カーリットホールディングス	212,600	612.00	130,111,200	貸付有価証券 6,500株(5,600株)
日本精化	189,800	1,018.00	193,216,400	貸付有価証券 7,400株(7,400株)
扶桑化学工業	163,000	3,505.00	571,315,000	貸付有価証券 9,900株
A D E K A	986,800	1,678.00	1,655,850,400	
日油	1,772,000	1,477.00	2,617,244,000	貸付有価証券 27,000株
新日本理化	361,900	158.00	57,180,200	貸付有価証券 19,300株(19,300株)
ハリマ化成グループ	195,100	1,035.00	201,928,500	
花王	5,722,600	6,702.00	38,352,865,200	
第一工業製薬	509,000	526.00	267,734,000	
日華化学	72,300	1,191.00	86,109,300	貸付有価証券 1,100株
ニイタカ	33,300	1,740.00	57,942,000	貸付有価証券 1,100株(700株)
三洋化成工業	144,000	5,260.00	757,440,000	貸付有価証券 15,500株
有機合成薬品工業	149,400	284.00	42,429,600	貸付有価証券 6,700株(5,700株)
大日本塗料	1,313,000	306.00	401,778,000	貸付有価証券 12,000株(11,000株)
日本ペイントホールディングス	1,770,300	4,160.00	7,364,448,000	貸付有価証券 226,900株(208,500株)
関西ペイント	2,410,200	2,531.00	6,100,216,200	貸付有価証券 992,000株(778,900株)
神東塗料	169,000	203.00	34,307,000	貸付有価証券 5,000株(5,000株)
中国塗料	657,600	855.00	562,248,000	貸付有価証券 271,800株(16,000株)

日本特殊塗料	160,600	1,879.00	301,767,400	
藤倉化成	311,500	631.00	196,556,500	貸付有価証券 9,800株（9,800株）
太陽ホールディングス	186,800	4,990.00	932,132,000	貸付有価証券 4,400株
D I C	906,000	4,235.00	3,836,910,000	貸付有価証券 44,200株（44,200株）
サカタインクス	468,300	1,806.00	845,749,800	貸付有価証券 115,700株
東洋インキ S C ホール ディングス	2,267,000	581.00	1,317,127,000	貸付有価証券 60,000株（60,000株）
T & K T O K A	165,900	1,143.00	189,623,700	貸付有価証券 7,500株（7,500株）
富士フィルムホールディ ングス	4,549,600	4,086.00	18,589,665,600	貸付有価証券 21,300株
資生堂	4,352,300	3,887.00	16,917,390,100	貸付有価証券 51,400株（44,800株）
ライオン	2,847,800	2,289.00	6,518,614,200	貸付有価証券 1,230,100株（335,200 株）
高砂香料工業	150,800	4,225.00	637,130,000	
マンダム	229,800	6,040.00	1,387,992,000	貸付有価証券 2,900株（2,900株）
ミルボン	123,900	6,200.00	768,180,000	貸付有価証券 13,300株（5,700株）
ファンケル	487,600	2,059.00	1,003,968,400	貸付有価証券 47,800株（19,000株）
コーセー	370,900	12,020.00	4,458,218,000	貸付有価証券 9,400株（8,800株）
コタ	94,800	1,220.00	115,656,000	貸付有価証券 400株（400株）
シーズ・ホールディング ス	297,700	4,105.00	1,222,058,500	貸付有価証券 11,500株（11,500株）
シーボン	26,100	2,464.00	64,310,400	貸付有価証券 1,900株（600株）
ポーラ・オルビスホール ディングス	934,900	2,961.00	2,768,238,900	貸付有価証券 84,800株
ノエビアホールディング ス	144,700	5,580.00	807,426,000	貸付有価証券 5,500株（5,500株）
アジュバンコスメジャパ ン	43,300	955.00	41,351,500	貸付有価証券 3,800株
エステー	156,400	2,540.00	397,256,000	貸付有価証券

				6,000株(6,000株)
アグロ カネショウ	88,900	1,541.00	136,994,900	貸付有価証券 6,900株(5,900株)
コニシ	359,900	1,604.00	577,279,600	貸付有価証券 1,300株
長谷川香料	290,400	2,295.00	666,468,000	貸付有価証券 52,100株
星光 P M C	125,400	1,313.00	164,650,200	貸付有価証券 100,000株(38,200 株)
小林製薬	613,800	6,660.00	4,087,908,000	貸付有価証券 42,200株(28,500株)
荒川化学工業	196,600	1,894.00	372,360,400	貸付有価証券 2,500株(2,100株)
メック	177,400	1,331.00	236,119,400	貸付有価証券 139,400株(6,900株)
日本高純度化学	64,400	2,405.00	154,882,000	貸付有価証券 900株(900株)
タカラバイオ	655,100	1,549.00	1,014,749,900	貸付有価証券 94,300株
J C U	143,900	4,040.00	581,356,000	貸付有価証券 400株
新田ゼラチン	137,400	766.00	105,248,400	貸付有価証券 41,300株(6,400株)
O A T アグリオ	26,400	1,655.00	43,692,000	貸付有価証券 1,200株(900株)
デクセリアルズ	602,700	1,095.00	659,956,500	貸付有価証券 25,000株(25,000株)
アース製薬	164,800	6,370.00	1,049,776,000	貸付有価証券 37,600株(6,500株)
北興化学工業	224,300	507.00	113,720,100	貸付有価証券 7,000株(7,000株)
大成ラミック	70,900	2,890.00	204,901,000	貸付有価証券 1,800株(400株)
クミアイ化学工業	971,500	622.00	604,273,000	貸付有価証券 585,300株(18,400 株)
日本農薬	571,500	648.00	370,332,000	貸付有価証券 424,300株(19,300 株)
アキレス	187,300	1,933.00	362,050,900	貸付有価証券 4,800株(4,800株)
有沢製作所	389,000	913.00	355,157,000	貸付有価証券

				8,500株
日東電工	1,654,300	9,712.00	16,066,561,600	貸付有価証券 44,700株(44,700株)
レック	142,700	2,641.00	376,870,700	貸付有価証券 26,900株
きもと	409,700	260.00	106,522,000	貸付有価証券 6,200株(6,200株)
藤森工業	170,300	3,310.00	563,693,000	
前澤化成工業	149,800	1,220.00	182,756,000	
J S P	106,800	3,290.00	351,372,000	貸付有価証券 5,500株(4,000株)
エフピコ	203,300	6,070.00	1,234,031,000	貸付有価証券 111,800株(8,900株)
天馬	151,300	2,105.00	318,486,500	貸付有価証券 500株
信越ポリマー	449,500	904.00	406,348,000	貸付有価証券 26,900株(26,700株)
東リ	545,400	364.00	198,525,600	貸付有価証券 12,500株(12,500株)
ニフコ	402,100	6,260.00	2,517,146,000	貸付有価証券 248,700株(36,400株)
日本バルカー工業	177,900	2,379.00	423,224,100	
ユニ・チャーム	4,644,200	2,828.50	13,136,119,700	貸付有価証券 204,000株(180,200株)
協和発酵キリン	2,744,300	1,980.00	5,433,714,000	貸付有価証券 145,900株(136,000株)
武田薬品工業	8,602,500	5,694.00	48,982,635,000	貸付有価証券 72,800株(47,800株)
アステラス製薬	22,510,400	1,385.50	31,188,159,200	貸付有価証券 4,175,400株(749,400株)
大日本住友製薬	1,623,600	1,519.00	2,466,248,400	貸付有価証券 1,292,800株(73,300株)
塩野義製薬	2,909,800	6,004.00	17,470,439,200	貸付有価証券 174,200株(113,500株)
田辺三菱製薬	2,672,500	2,610.00	6,975,225,000	貸付有価証券 118,400株(118,400株)

わかもと製薬	261,000	279.00	72,819,000	貸付有価証券 5,000株（5,000株）
あすか製薬	249,400	1,657.00	413,255,800	貸付有価証券 2,500株
日本新薬	525,500	7,040.00	3,699,520,000	
Biofuelmin 製薬	37,200	3,025.00	112,530,000	
中外製薬	2,282,900	4,085.00	9,325,646,500	貸付有価証券 91,200株（89,000株）
科研製薬	428,200	5,990.00	2,564,918,000	貸付有価証券 5,800株
エーザイ	2,823,500	6,088.00	17,189,468,000	貸付有価証券 135,300株（110,200株）
ロート製薬	1,122,800	2,318.00	2,602,650,400	貸付有価証券 68,300株
小野薬品工業	5,209,200	2,468.50	12,858,910,200	貸付有価証券 67,900株
久光製薬	647,200	5,230.00	3,384,856,000	貸付有価証券 45,900株（27,600株）
持田製薬	153,500	7,840.00	1,203,440,000	貸付有価証券 13,300株（10,600株）
参天製薬	4,143,400	1,563.00	6,476,134,200	貸付有価証券 766,000株（161,600株）
扶桑薬品工業	77,100	2,710.00	208,941,000	貸付有価証券 100株
日本ケミファ	31,900	5,230.00	166,837,000	貸付有価証券 500株（500株）
ツムラ	770,100	4,420.00	3,403,842,000	貸付有価証券 12,400株
日医工	536,300	1,738.00	932,089,400	貸付有価証券 427,400株（21,100株）
キッセイ薬品工業	406,300	2,947.00	1,197,366,100	貸付有価証券 30,100株（15,600株）
生化学工業	425,000	1,829.00	777,325,000	貸付有価証券 26,000株（10,300株）
栄研化学	192,500	3,465.00	667,012,500	貸付有価証券 18,700株（7,400株）
日水製薬	92,000	1,388.00	127,696,000	貸付有価証券 3,700株（3,700株）
鳥居薬品	156,700	2,676.00	419,329,200	貸付有価証券

				6,200株(6,100株)
JCRファーマ	176,400	2,801.00	494,096,400	貸付有価証券 55,900株
東和薬品	105,100	5,160.00	542,316,000	貸付有価証券 45,400株(41,700株)
富士製薬工業	74,400	3,810.00	283,464,000	貸付有価証券 2,800株(2,800株)
沢井製薬	389,300	6,140.00	2,390,302,000	貸付有価証券 202,100株
ゼリア新薬工業	469,600	2,105.00	988,508,000	貸付有価証券 18,200株(18,200株)
第一三共	6,750,300	2,512.00	16,956,753,600	貸付有価証券 349,000株(277,600 株)
キョーリン製薬ホール ディングス	560,600	2,448.00	1,372,348,800	貸付有価証券 14,900株(2,100株)
大幸薬品	115,300	2,382.00	274,644,600	貸付有価証券 2,600株
ダイト	136,200	2,425.00	330,285,000	貸付有価証券 1,400株(1,300株)
大塚ホールディングス	4,931,600	4,745.00	23,400,442,000	
大正製薬ホールディング ス	490,400	8,450.00	4,143,880,000	貸付有価証券 6,800株
ペプチドリーム	857,400	3,350.00	2,872,290,000	貸付有価証券 667,400株(21,200 株)
日本コークス工業	1,850,500	98.00	181,349,000	貸付有価証券 8,400株
昭和シェル石油	2,050,200	1,108.00	2,271,621,600	貸付有価証券 100株
ニチレキ	280,100	1,405.00	393,540,500	貸付有価証券 19,700株(14,700株)
ユシロ化学工業	122,900	1,502.00	184,595,800	
ピーピー・カストロール	93,700	1,860.00	174,282,000	貸付有価証券 3,400株(3,300株)
富士石油	531,700	332.00	176,524,400	貸付有価証券 430,400株(227,900 株)
MORESCO	78,900	2,177.00	171,765,300	貸付有価証券 9,100株(3,000株)
出光興産	1,088,100	2,829.00	3,078,234,900	貸付有価証券 855,300株(57,100 株)

J X T Gホールディングス	34,975,700	486.50	17,015,678,050	貸付有価証券 594,200株（574,000株）
コスモエネルギーホールディングス	691,800	1,765.00	1,221,027,000	貸付有価証券 24,400株（8,000株）
横浜ゴム	1,383,600	2,314.00	3,201,650,400	貸付有価証券 53,800株（53,800株）
東洋ゴム工業	1,210,800	2,376.00	2,876,860,800	貸付有価証券 47,100株（47,100株）
ブリヂストン	7,741,300	4,858.00	37,607,235,400	貸付有価証券 210,900株（197,800株）
住友ゴム工業	2,146,600	2,012.00	4,318,959,200	
藤倉ゴム工業	191,300	711.00	136,014,300	貸付有価証券 4,000株（4,000株）
オカモト	694,000	1,318.00	914,692,000	貸付有価証券 51,000株
フコク	95,800	1,026.00	98,290,800	貸付有価証券 4,000株（4,000株）
ニッタ	205,900	3,590.00	739,181,000	
住友理工	424,500	1,163.00	493,693,500	貸付有価証券 21,200株（16,600株）
三ツ星ベルト	532,000	1,214.00	645,848,000	貸付有価証券 6,000株
パンドー化学	417,400	1,084.00	452,461,600	
日東紡績	1,853,000	590.00	1,093,270,000	貸付有価証券 70,000株（70,000株）
旭硝子	2,239,100	4,845.00	10,848,439,500	貸付有価証券 20,400株（17,200株）
日本板硝子	1,045,100	978.00	1,022,107,800	貸付有価証券 426,800株（192,400株）
石塚硝子	321,000	219.00	70,299,000	貸付有価証券 2,000株（2,000株）
日本山村硝子	910,000	184.00	167,440,000	貸付有価証券 8,000株（8,000株）
日本電気硝子	947,500	4,040.00	3,827,900,000	貸付有価証券 200株
オハラ	86,500	1,250.00	108,125,000	貸付有価証券 70,900株（7,100株）
住友大阪セメント	4,258,000	544.00	2,316,352,000	貸付有価証券 366,000株（166,000株）

				株)
太平洋セメント	13,834,000	419.00	5,796,446,000	貸付有価証券 338,000株
日本ヒューム	219,500	701.00	153,869,500	
日本コンクリート工業	510,800	431.00	220,154,800	貸付有価証券 132,300株(19,700 株)
三谷セキサン	114,700	2,771.00	317,833,700	貸付有価証券 1,100株(900株)
アジアパイルホールディ ングス	281,800	756.00	213,040,800	貸付有価証券 19,600株(5,900株)
東海カーボン	2,141,600	659.00	1,411,314,400	貸付有価証券 107,300株(83,000 株)
日本カーボン	112,700	3,385.00	381,489,500	貸付有価証券 89,900株(10,600株)
東洋炭素	127,000	1,923.00	244,221,000	貸付有価証券 14,000株(4,900株)
ノリタケカンパニーリミ テド	129,300	3,885.00	502,330,500	貸付有価証券 5,200株(5,000株)
TOTO	1,685,000	4,210.00	7,093,850,000	貸付有価証券 9,000株
日本碍子	2,895,800	2,252.00	6,521,341,600	貸付有価証券 46,500株
日本特殊陶業	1,976,300	2,361.00	4,666,044,300	貸付有価証券 580,700株
ダントーホールディング ス	184,000	148.00	27,232,000	貸付有価証券 83,000株(23,000株)
MARUWA	84,100	4,500.00	378,450,000	貸付有価証券 3,100株(3,100株)
品川リフラクトリーズ	577,000	274.00	158,098,000	貸付有価証券 22,000株(22,000株)
黒崎播磨	496,000	434.00	215,264,000	貸付有価証券 18,000株(18,000株)
ヨータイ	131,000	377.00	49,387,000	貸付有価証券 1,000株(1,000株)
イソライト工業	112,400	377.00	42,374,800	貸付有価証券 6,400株(4,300株)
東京窯業	278,300	212.00	58,999,600	貸付有価証券 5,900株(5,900株)
ニッカトー	74,300	603.00	44,802,900	貸付有価証券 2,800株(2,800株)
フジインコーポレー	195,200	2,374.00	463,404,800	

テッド				貸付有価証券 129,000株(2,200株)
エーアンドエーマテリアル	476,000	126.00	59,976,000	貸付有価証券 61,000株(37,000株)
ニチアス	1,199,000	1,348.00	1,616,252,000	
ニチハ	304,600	4,035.00	1,229,061,000	
新日鐵住金	10,340,300	2,649.00	27,391,454,700	貸付有価証券 148,900株
神戸製鋼所	3,964,600	1,232.00	4,884,387,200	貸付有価証券 3,157,400株(702,600株)
中山製鋼所	257,400	679.00	174,774,600	貸付有価証券 19,700株(9,900株)
合同製鐵	128,300	2,382.00	305,610,600	貸付有価証券 42,000株(10,500株)
ジェイ エフ イー ホールディングス	6,267,700	2,034.00	12,748,501,800	貸付有価証券 155,900株
日新製鋼	747,000	1,257.00	938,979,000	貸付有価証券 21,500株(4,800株)
東京製鐵	1,160,000	974.00	1,129,840,000	貸付有価証券 21,100株
共英製鋼	244,300	1,935.00	472,720,500	貸付有価証券 197,800株(9,400株)
大和工業	460,200	2,987.00	1,374,617,400	貸付有価証券 28,500株
東京鐵鋼	478,000	445.00	212,710,000	貸付有価証券 18,000株(18,000株)
大阪製鐵	143,800	2,229.00	320,530,200	貸付有価証券 800株
淀川製鋼所	316,800	3,055.00	967,824,000	貸付有価証券 700株
東洋鋼鈹	548,400	420.00	230,328,000	
丸一鋼管	767,100	3,400.00	2,608,140,000	貸付有価証券 50,100株
モリ工業	71,400	2,265.00	161,721,000	
大同特殊鋼	3,841,000	673.00	2,584,993,000	貸付有価証券 280,000株(280,000株)
日本高周波鋼業	799,000	85.00	67,915,000	貸付有価証券 26,000株(3,000株)
日本冶金工業	1,897,000	241.00	457,177,000	
山陽特殊製鋼	1,364,000	663.00	904,332,000	貸付有価証券

				168,000株
愛知製鋼	135,200	4,625.00	625,300,000	貸付有価証券 27,700株(5,200株)
日立金属	2,333,400	1,630.00	3,803,442,000	貸付有価証券 157,700株(91,400株)
日本金属	54,700	1,670.00	91,349,000	貸付有価証券 16,700株(2,100株)
大平洋金属	1,464,000	297.00	434,808,000	貸付有価証券 1,137,000株(4,000株)
新日本電工	1,297,300	414.00	537,082,200	
栗本鐵工所	109,300	2,060.00	225,158,000	貸付有価証券 700株(700株)
虹技	320,000	239.00	76,480,000	貸付有価証券 2,000株(1,000株)
日本鑄鉄管	224,000	182.00	40,768,000	貸付有価証券 51,000株(7,000株)
三菱製鋼	1,597,000	282.00	450,354,000	貸付有価証券 18,000株(5,000株)
日亜鋼業	316,800	280.00	88,704,000	貸付有価証券 7,300株(7,300株)
日本精線	155,000	699.00	108,345,000	貸付有価証券 9,000株(5,000株)
シンニッタン	187,000	702.00	131,274,000	貸付有価証券 12,000株(4,400株)
新家工業	493,000	193.00	95,149,000	貸付有価証券 23,000株(18,000株)
大紀アルミニウム工業所	386,000	611.00	235,846,000	貸付有価証券 9,000株(3,000株)
日本軽金属ホールディングス	5,902,200	277.00	1,634,909,400	貸付有価証券 4,600株
三井金属鉱業	6,234,000	475.00	2,961,150,000	貸付有価証券 16,000株
東邦亜鉛	1,293,000	474.00	612,882,000	貸付有価証券 51,000株
三菱マテリアル	1,430,700	3,425.00	4,900,147,500	貸付有価証券 50,300株(27,600株)
住友金属鉱山	5,933,000	1,507.00	8,941,031,000	貸付有価証券 245,000株(234,000株)
DOWAホールディングス	2,529,000	876.00	2,215,404,000	貸付有価証券 195,000株

古河機械金属	3,576,000	204.00	729,504,000	
エス・サイエンス	1,026,100	214.00	219,585,400	貸付有価証券 818,400株（39,900 株）
大阪チタニウムテクノロ ジーズ	250,300	1,770.00	443,031,000	貸付有価証券 196,300株（15,400 株）
東邦チタニウム	387,700	812.00	314,812,400	貸付有価証券 317,900株（44,000 株）
U A C J	3,238,000	319.00	1,032,922,000	貸付有価証券 502,000株
古河電気工業	768,900	4,980.00	3,829,122,000	貸付有価証券 40,700株（29,700株）
住友電気工業	8,638,700	1,793.50	15,493,508,450	貸付有価証券 1,300株
フジクラ	3,018,000	976.00	2,945,568,000	貸付有価証券 155,900株（121,600 株）
昭和電線ホールディング ス	2,725,000	92.00	250,700,000	貸付有価証券 282,000株
東京特殊電線	32,400	2,047.00	66,322,800	貸付有価証券 700株（700株）
タツタ電線	429,400	675.00	289,845,000	貸付有価証券 17,600株（17,600株）
沖電線	239,000	271.00	64,769,000	
カナレ電気	32,300	2,486.00	80,297,800	貸付有価証券 2,000株（2,000株）
平河ヒューテック	107,900	1,497.00	161,526,300	貸付有価証券 13,000株（4,100株）
リョービ	1,332,000	475.00	632,700,000	貸付有価証券 30,000株（24,000株）
アーレスティ	265,500	1,148.00	304,794,000	貸付有価証券 2,600株
アサヒホールディングス	345,200	1,866.00	644,143,200	
稲葉製作所	121,900	1,445.00	176,145,500	貸付有価証券 94,200株（2,800株）
宮地エンジニアリンググ ループ	659,000	263.00	173,317,000	貸付有価証券 25,000株（25,000株）
トーカロ	150,400	3,785.00	569,264,000	貸付有価証券 6,400株（6,100株）
アルファC o	76,300	2,455.00	187,316,500	貸付有価証券

				56,900株(2,900株)
SUMCO	2,393,400	1,748.00	4,183,663,200	
川田テクノロジーズ	43,800	7,600.00	332,880,000	貸付有価証券 34,400株(29,000株)
RS Technologies	22,700	4,235.00	96,134,500	貸付有価証券 17,400株(2,600株)
東洋製罐グループホールディングス	1,629,100	1,867.00	3,041,529,700	貸付有価証券 6,700株
ホッカンホールディングス	595,000	428.00	254,660,000	貸付有価証券 22,000株(22,000株)
コロナ	119,700	1,159.00	138,732,300	貸付有価証券 2,200株(2,200株)
横河ブリッジホールディングス	402,800	1,602.00	645,285,600	貸付有価証券 24,600株
駒井ハルテック	44,000	2,213.00	97,372,000	貸付有価証券 1,600株(1,600株)
高田機工	198,000	280.00	55,440,000	貸付有価証券 4,000株(3,000株)
三和ホールディングス	2,275,400	1,175.00	2,673,595,000	貸付有価証券 223,300株(133,400株)
文化シャッター	638,300	879.00	561,065,700	貸付有価証券 114,200株(49,600株)
三協立山	300,400	1,747.00	524,798,800	貸付有価証券 96,900株(41,000株)
アルインコ	157,400	1,114.00	175,343,600	貸付有価証券 3,100株(3,100株)
東洋シャッター	56,500	635.00	35,877,500	貸付有価証券 300株(300株)
LIXILグループ	3,193,400	2,808.00	8,967,067,200	貸付有価証券 138,000株(132,300株)
日本ファイルコン	165,800	597.00	98,982,600	貸付有価証券 1,300株(1,300株)
ノーリツ	449,100	2,203.00	989,367,300	貸付有価証券 200株(200株)
長府製作所	244,700	2,591.00	634,017,700	貸付有価証券 28,100株
リンナイ	390,600	10,200.00	3,984,120,000	貸付有価証券 282,300株(16,000株)
ダイニチ工業	116,600	788.00	91,880,800	貸付有価証券

				4,500株(4,500株)
日東精工	326,300	477.00	155,645,100	貸付有価証券 11,400株(11,400株)
三洋工業	287,000	220.00	63,140,000	貸付有価証券 3,000株(3,000株)
岡部	475,500	1,015.00	482,632,500	貸付有価証券 7,900株
ジーテクト	239,000	2,233.00	533,687,000	貸付有価証券 13,700株(8,400株)
中国工業	32,600	754.00	24,580,400	貸付有価証券 600株(600株)
東プレ	440,900	3,000.00	1,322,700,000	貸付有価証券 342,200株(243,100株)
高周波熱錬	416,900	1,023.00	426,488,700	貸付有価証券 8,200株(8,200株)
東京製鋼	154,900	1,713.00	265,343,700	貸付有価証券 85,500株(6,000株)
サンコール	121,600	639.00	77,702,400	貸付有価証券 2,500株(2,500株)
モリテック スチール	115,100	294.00	33,839,400	
パイオラックス	347,000	3,105.00	1,077,435,000	貸付有価証券 18,800株(13,200株)
エイチワン	173,800	1,223.00	212,557,400	貸付有価証券 83,000株(3,400株)
日本発條	2,157,700	1,230.00	2,653,971,000	貸付有価証券 84,800株(83,800株)
中央発條	261,000	348.00	90,828,000	貸付有価証券 5,000株(5,000株)
アドパネクス	39,500	1,665.00	65,767,500	貸付有価証券 2,100株(1,500株)
立川ブラインド工業	95,300	1,293.00	123,222,900	貸付有価証券 2,000株(2,000株)
三益半導体工業	193,100	1,733.00	334,642,300	
日本ドライケミカル	29,300	2,355.00	69,001,500	貸付有価証券 400株(400株)
日本製鋼所	757,800	1,861.00	1,410,265,800	貸付有価証券 190,000株(29,400株)
三浦工業	937,200	2,161.00	2,025,289,200	貸付有価証券 174,300株(38,800株)
タクマ	733,800	1,138.00	835,064,400	貸付有価証券

				27,100株
ツガミ	618,000	854.00	527,772,000	貸付有価証券 97,000株(23,000株)
オークマ	1,492,000	1,052.00	1,569,584,000	貸付有価証券 66,000株(64,000株)
東芝機械	1,362,000	510.00	694,620,000	貸付有価証券 59,000株(28,000株)
アマダホールディングス	3,085,600	1,292.00	3,986,595,200	貸付有価証券 106,700株(106,700株)
アイダエンジニアリング	651,100	1,089.00	709,047,900	貸付有価証券 113,800株(25,200株)
滝澤鉄工所	671,000	182.00	122,122,000	
富士機械製造	698,500	1,750.00	1,222,375,000	貸付有価証券 525,600株(515,500株)
牧野フライス製作所	1,142,000	929.00	1,060,918,000	貸付有価証券 583,000株(274,000株)
オーエスジー	1,044,100	2,349.00	2,452,590,900	貸付有価証券 788,300株(735,100株)
ダイジェット工業	265,000	176.00	46,640,000	貸付有価証券 16,000株(9,000株)
旭ダイヤモンド工業	643,900	856.00	551,178,400	貸付有価証券 479,300株(260,900株)
D M G 森精機	1,320,400	1,834.00	2,421,613,600	貸付有価証券 534,000株(505,200株)
ソディック	581,400	1,346.00	782,564,400	貸付有価証券 30,800株(22,700株)
ディスコ	268,300	18,700.00	5,017,210,000	貸付有価証券 89,100株(5,700株)
日東工器	133,400	2,609.00	348,040,600	
パンチ工業	82,700	1,313.00	108,585,100	貸付有価証券 3,100株(3,100株)
富士ダイス	81,600	729.00	59,486,400	貸付有価証券 900株
豊和工業	128,000	798.00	102,144,000	貸付有価証券 103,900株(3,900株)
OKK	831,000	130.00	108,030,000	貸付有価証券

				86,000株(31,000株)
石川製作所	56,500	1,193.00	67,404,500	貸付有価証券 46,300株(10,000株)
東洋機械金属	154,900	794.00	122,990,600	貸付有価証券 24,200株(20,700株)
津田駒工業	509,000	180.00	91,620,000	貸付有価証券 413,000株(63,000株)
エンシュウ	562,000	116.00	65,192,000	貸付有価証券 455,000株(237,000株)
島精機製作所	298,700	5,320.00	1,589,084,000	貸付有価証券 58,000株(12,700株)
N Cホールディングス	74,200	867.00	64,331,400	貸付有価証券 700株(700株)
フリー	134,700	1,305.00	175,783,500	貸付有価証券 300株(300株)
ヤマシンフィルタ	59,200	2,178.00	128,937,600	貸付有価証券 48,500株(33,600株)
日阪製作所	311,600	969.00	301,940,400	貸付有価証券 8,000株(8,000株)
やまびこ	419,900	1,300.00	545,870,000	貸付有価証券 6,400株(6,400株)
ペガサスミシン製造	219,500	737.00	161,771,500	貸付有価証券 30,400株(30,400株)
ナプテスコ	1,191,400	3,275.00	3,901,835,000	貸付有価証券 30,000株(30,000株)
三井海洋開発	230,200	2,592.00	596,678,400	貸付有価証券 75,300株
レオン自動機	193,100	1,226.00	236,740,600	
S M C	687,200	35,070.00	24,100,104,000	貸付有価証券 163,100株(6,700株)
新川	190,900	745.00	142,220,500	貸付有価証券 93,600株
ホソカワミクロン	82,000	5,320.00	436,240,000	
ユニオンツール	99,000	3,145.00	311,355,000	貸付有価証券 20,700株(6,800株)
オイレス工業	279,900	2,007.00	561,759,300	貸付有価証券 11,000株(11,000株)
日精エー・エス・ピー機 械	73,100	3,890.00	284,359,000	貸付有価証券 11,400株(2,700株)
サトーホールディングス	285,000	2,642.00	752,970,000	貸付有価証券

				82,200株(15,900株)
日本エアーテック	73,900	838.00	61,928,200	貸付有価証券 59,500株(4,000株)
日精樹脂工業	181,800	1,117.00	203,070,600	貸付有価証券 7,000株(7,000株)
オカダアイヨン	63,900	1,395.00	89,140,500	貸付有価証券 10,800株
ワイエイシイホールディングス	85,500	1,330.00	113,715,000	貸付有価証券 69,600株(3,800株)
小松製作所	10,575,800	2,894.00	30,606,365,200	貸付有価証券 42,900株(41,700株)
住友重機械工業	6,687,000	776.00	5,189,112,000	
日立建機	1,024,000	2,872.00	2,940,928,000	貸付有価証券 134,600株(109,500株)
日工	68,900	2,217.00	152,751,300	貸付有価証券 1,800株(1,800株)
巴工業	93,100	1,805.00	168,045,500	
井関農機	234,500	2,225.00	521,762,500	貸付有価証券 185,500株(26,400株)
TOWA	187,200	1,734.00	324,604,800	貸付有価証券 82,800株
丸山製作所	47,900	1,781.00	85,309,900	貸付有価証券 1,300株(1,200株)
北川鉄工所	105,000	2,516.00	264,180,000	貸付有価証券 1,200株(1,200株)
ローツェ	108,000	2,796.00	301,968,000	貸付有価証券 87,400株(11,700株)
タカキタ	76,200	522.00	39,776,400	貸付有価証券 3,000株(2,900株)
クボタ	10,972,600	1,939.00	21,275,871,400	貸付有価証券 209,300株(147,300株)
荏原実業	63,900	1,497.00	95,658,300	貸付有価証券 100株(100株)
三菱化工機	753,000	258.00	194,274,000	貸付有価証券 25,000株(25,000株)
月島機械	434,400	1,265.00	549,516,000	貸付有価証券 500株
帝国電機製作所	166,500	1,136.00	189,144,000	貸付有価証券 6,400株(6,400株)
東京機械製作所	860,000	75.00	64,500,000	貸付有価証券

				580,000株(33,000株)
新東工業	519,600	1,154.00	599,618,400	
澁谷工業	191,400	3,265.00	624,921,000	貸付有価証券 8,200株(8,200株)
アイチ コーポレーション	324,200	791.00	256,442,200	貸付有価証券 18,100株(17,900株)
小森コーポレーション	550,700	1,403.00	772,632,100	貸付有価証券 111,200株
鶴見製作所	170,300	1,861.00	316,928,300	貸付有価証券 1,300株(1,300株)
住友精密工業	362,000	347.00	125,614,000	貸付有価証券 8,000株(5,000株)
酒井重工業	435,000	339.00	147,465,000	貸付有価証券 16,000株(16,000株)
荏原製作所	1,037,800	3,260.00	3,383,228,000	貸付有価証券 23,400株
石井鐵工所	33,500	1,646.00	55,141,000	貸付有価証券 700株(700株)
西島製作所	223,600	1,140.00	254,904,000	貸付有価証券 10,200株(8,600株)
北越工業	246,200	1,073.00	264,172,600	
ダイキン工業	2,990,000	11,735.00	35,087,650,000	貸付有価証券 22,600株(16,800株)
オルガノ	433,000	561.00	242,913,000	貸付有価証券 16,000株(16,000株)
トーヨーカネツ	990,000	323.00	319,770,000	貸付有価証券 185,000株
栗田工業	1,264,400	3,015.00	3,812,166,000	貸付有価証券 327,900株(60,100株)
椿本チエイン	1,302,000	1,004.00	1,307,208,000	
大同工業	449,000	310.00	139,190,000	貸付有価証券 9,000株(9,000株)
木村化工機	196,100	371.00	72,753,100	貸付有価証券 20,100株(9,900株)
アネスト岩田	397,400	1,029.00	408,924,600	貸付有価証券 15,300株(15,300株)
ダイフク	1,092,800	3,310.00	3,617,168,000	貸付有価証券 665,800株(44,300株)
サムコ	60,200	930.00	55,986,000	貸付有価証券

				9,300株(2,200株)
加藤製作所	119,800	3,360.00	402,528,000	貸付有価証券 12,400株(1,000株)
油研工業	429,000	228.00	97,812,000	貸付有価証券 10,000株(3,000株)
タダノ	1,144,900	1,364.00	1,561,643,600	貸付有価証券 195,800株
フジテック	637,700	1,489.00	949,535,300	貸付有価証券 25,600株
C K D	656,100	1,885.00	1,236,748,500	貸付有価証券 5,500株
キトー	275,900	1,249.00	344,599,100	貸付有価証券 20,300株(10,700株)
平和	678,800	2,499.00	1,696,321,200	貸付有価証券 160,900株(90,800株)
理想科学工業	217,600	2,174.00	473,062,400	貸付有価証券 10,200株(8,400株)
SANKYO	609,300	3,750.00	2,284,875,000	貸付有価証券 29,600株(23,800株)
日本金銭機械	201,700	1,189.00	239,821,300	貸付有価証券 69,200株(7,800株)
マースエンジニアリング	123,600	2,377.00	293,797,200	貸付有価証券 4,700株(4,700株)
福島工業	135,100	4,735.00	639,698,500	貸付有価証券 2,500株(2,500株)
オーイズミ	91,800	609.00	55,906,200	貸付有価証券 66,800株(5,600株)
ダイコク電機	90,500	1,716.00	155,298,000	貸付有価証券 38,200株(2,000株)
竹内製作所	399,900	2,070.00	827,793,000	貸付有価証券 100,800株
アマノ	677,700	2,364.00	1,602,082,800	貸付有価証券 29,600株(27,400株)
JUKI	345,400	1,656.00	571,982,400	貸付有価証券 6,800株(6,800株)
サンデンホールディングス	1,336,000	327.00	436,872,000	貸付有価証券 39,000株
蛇の目ミシン工業	212,400	879.00	186,699,600	貸付有価証券 18,700株(200株)
マックス	337,000	1,580.00	532,460,000	
グローリー	700,200	3,795.00	2,657,259,000	

新晃工業	203,600	1,770.00	360,372,000	貸付有価証券 7,800株（7,800株）
大和冷機工業	351,700	1,259.00	442,790,300	貸付有価証券 3,100株
セガサミーホールディングス	2,172,600	1,516.00	3,293,661,600	貸付有価証券 214,100株（36,500株）
日本ピストンリング	85,400	2,284.00	195,053,600	貸付有価証券 1,000株（700株）
リケン	101,400	5,250.00	532,350,000	貸付有価証券 3,800株（3,700株）
T P R	245,200	3,655.00	896,206,000	貸付有価証券 3,100株
ツバキ・ナカシマ	245,700	2,137.00	525,060,900	貸付有価証券 201,400株（11,700株）
ホシザキ	640,200	10,120.00	6,478,824,000	貸付有価証券 380,800株
大豊工業	177,900	1,466.00	260,801,400	貸付有価証券 16,600株（13,000株）
日本精工	4,498,700	1,472.00	6,622,086,400	貸付有価証券 466,800株（85,500株）
N T N	5,069,000	530.00	2,686,570,000	貸付有価証券 438,000株（200,000株）
ジェイテクト	2,334,500	1,703.00	3,975,653,500	貸付有価証券 127,900株（92,100株）
不二越	2,203,000	624.00	1,374,672,000	貸付有価証券 328,000株（118,000株）
日本トムソン	699,800	602.00	421,279,600	貸付有価証券 69,400株
T H K	1,547,500	3,245.00	5,021,637,500	貸付有価証券 6,700株
ユーシン精機	96,900	2,677.00	259,401,300	貸付有価証券 76,100株（1,400株）
前澤給装工業	79,600	1,539.00	122,504,400	貸付有価証券 2,400株（2,300株）
イーグル工業	236,900	1,914.00	453,426,600	貸付有価証券 9,200株（9,200株）
前澤工業	145,700	322.00	46,915,400	貸付有価証券

				8,300株(8,000株)
日本ピラー工業	221,400	1,725.00	381,915,000	
キッツ	1,051,100	995.00	1,045,844,500	貸付有価証券 39,600株(38,300株)
マキタ	2,856,400	4,200.00	11,996,880,000	
日立造船	1,736,300	561.00	974,064,300	
三菱重工業	36,708,000	460.00	16,885,680,000	貸付有価証券 2,017,000株 (1,427,000株)
I H I	16,830,000	381.00	6,412,230,000	貸付有価証券 932,000株(653,000 株)
スター精密	383,800	1,926.00	739,198,800	貸付有価証券 185,000株(91,300 株)
日清紡ホールディングス	1,215,900	1,148.00	1,395,853,200	貸付有価証券 82,500株(47,600株)
イビデン	1,532,700	1,966.00	3,013,288,200	貸付有価証券 1,207,700株(94,700 株)
コニカミノルタ	5,127,600	946.00	4,850,709,600	貸付有価証券 17,300株(17,300株)
ブラザー工業	2,674,800	2,691.00	7,197,886,800	貸付有価証券 142,500株(104,300 株)
ミネベアミツミ	3,985,400	1,789.00	7,129,880,600	貸付有価証券 155,600株(155,300 株)
日立製作所	52,592,000	701.00	36,866,992,000	貸付有価証券 66,000株(66,000株)
東芝	48,990,000	255.60	12,521,844,000	貸付有価証券 4,438,000株
三菱電機	23,363,300	1,669.50	39,005,029,350	貸付有価証券 718,100株(491,900 株)
富士電機	6,599,000	608.00	4,012,192,000	貸付有価証券 544,000株(455,000 株)
東洋電機製造	92,700	1,663.00	154,160,100	貸付有価証券 13,700株(1,600株)
安川電機	2,539,100	2,415.00	6,131,926,500	貸付有価証券 205,800株(167,600 株)
シンフォニアテクノロ	1,418,000	469.00	665,042,000	貸付有価証券

ジー				57,000株(56,000株)
明電舎	2,012,000	397.00	798,764,000	貸付有価証券 138,000株(116,000株)
オリジン電気	319,000	312.00	99,528,000	貸付有価証券 15,000株(8,000株)
山洋電気	573,000	1,133.00	649,209,000	貸付有価証券 2,000株
デンヨー	202,100	1,950.00	394,095,000	貸付有価証券 2,500株(2,400株)
東芝テック	1,372,000	615.00	843,780,000	
芝浦メカトロニクス	353,000	335.00	118,255,000	貸付有価証券 45,000株(13,000株)
マブチモーター	611,100	5,730.00	3,501,603,000	
日本電産	2,838,500	11,445.00	32,486,632,500	貸付有価証券 382,500株(57,900株)
ユー・エム・シー・エレクトロニクス	68,200	1,720.00	117,304,000	貸付有価証券 31,300株
東光高岳	110,700	1,715.00	189,850,500	貸付有価証券 900株
ダブル・スコープ	211,800	2,000.00	423,600,000	貸付有価証券 169,000株(10,500株)
宮越ホールディングス	74,000	464.00	34,336,000	貸付有価証券 24,500株(19,800株)
ダイヘン	1,198,000	880.00	1,054,240,000	
田淵電機	330,500	346.00	114,353,000	貸付有価証券 270,400株(16,600株)
ヤーマン	27,800	8,360.00	232,408,000	貸付有価証券 1,200株(1,000株)
JVCケンウッド	1,607,000	331.00	531,917,000	貸付有価証券 717,000株(538,100株)
ミマキエンジニアリング	196,100	828.00	162,370,800	貸付有価証券 38,500株(7,500株)
第一精工	102,400	2,141.00	219,238,400	貸付有価証券 5,900株(3,900株)
日新電機	440,000	1,230.00	541,200,000	貸付有価証券 48,900株(17,800株)
大崎電気工業	436,000	881.00	384,116,000	貸付有価証券 32,000株

オムロン	2,328,000	5,020.00	11,686,560,000	貸付有価証券 108,900株
日東工業	321,700	1,776.00	571,339,200	貸付有価証券 20,300株(12,700株)
I D E C	285,900	1,457.00	416,556,300	貸付有価証券 1,200株
不二電機工業	23,800	1,396.00	33,224,800	貸付有価証券 4,400株
ジーエス・ユアサ コーポレーション	4,219,000	493.00	2,079,967,000	貸付有価証券 317,000株(297,000 株)
サクサホールディングス	552,000	225.00	124,200,000	貸付有価証券 160,000株(28,000 株)
メルコホールディングス	121,000	3,250.00	393,250,000	貸付有価証券 19,900株(4,600株)
テクノメディカ	49,100	1,934.00	94,959,400	貸付有価証券 1,400株(1,400株)
日本電気	30,113,000	295.00	8,883,335,000	貸付有価証券 8,012,000株
富士通	21,116,000	820.90	17,334,124,400	貸付有価証券 835,000株(835,000 株)
沖電気工業	949,000	1,648.00	1,563,952,000	貸付有価証券 69,400株(43,200株)
岩崎通信機	960,000	86.00	82,560,000	貸付有価証券 2,000株(2,000株)
電気興業	623,000	562.00	350,126,000	貸付有価証券 140,000株(2,000株)
サンケン電気	1,280,000	537.00	687,360,000	貸付有価証券 108,000株(62,000 株)
ナカヨ	228,000	382.00	87,096,000	貸付有価証券 16,000株(4,000株)
アイホン	123,900	1,979.00	245,198,100	貸付有価証券 200株(200株)
ルネサスエレクトロニク ス	1,133,800	993.00	1,125,863,400	貸付有価証券 167,200株(44,800 株)
セイコーエプソン	3,261,300	2,565.00	8,365,234,500	
ワコム	1,698,900	364.00	618,399,600	貸付有価証券 1,270,200株(95,100 株)

アルバック	369,200	5,470.00	2,019,524,000	貸付有価証券 8,900株
アクセル	91,300	806.00	73,587,800	貸付有価証券 16,400株(3,500株)
E I Z O	216,400	4,375.00	946,750,000	貸付有価証券 43,300株(8,400株)
ジャパンディスプレイ	4,089,900	204.00	834,339,600	貸付有価証券 3,328,100株(983,900株)
日本信号	604,200	1,074.00	648,910,800	貸付有価証券 127,800株(10,500株)
京三製作所	513,000	618.00	317,034,000	貸付有価証券 3,000株
能美防災	248,200	1,657.00	411,267,400	貸付有価証券 100株
ホーチキ	158,700	1,853.00	294,071,100	貸付有価証券 2,000株(100株)
エレコム	189,500	2,221.00	420,879,500	貸付有価証券 5,500株(5,500株)
日本無線	133,900	1,451.00	194,288,900	貸付有価証券 700株(700株)
パナソニック	25,153,100	1,491.50	37,515,848,650	貸付有価証券 882,100株(811,700株)
アンリツ	1,596,700	1,000.00	1,596,700,000	貸付有価証券 141,000株(111,300株)
富士通ゼネラル	743,100	2,642.00	1,963,270,200	貸付有価証券 101,000株(28,000株)
日立国際電気	572,400	2,659.00	1,522,011,600	貸付有価証券 418,600株(379,500株)
ソニー	15,472,600	4,318.00	66,810,686,800	貸付有価証券 410,300株(410,300株)
T D K	1,233,800	7,520.00	9,278,176,000	貸付有価証券 2,300株
帝国通信工業	483,000	210.00	101,430,000	貸付有価証券 3,000株(3,000株)
タムラ製作所	844,000	533.00	449,852,000	貸付有価証券 8,000株
アルプス電気	2,021,900	3,240.00	6,550,956,000	貸付有価証券

				80,800株
池上通信機	694,000	160.00	111,040,000	貸付有価証券 189,000株
パイオニア	3,290,700	220.00	723,954,000	貸付有価証券 1,253,900株(169,700 株)
日本電波工業	211,700	890.00	188,413,000	貸付有価証券 163,900株(163,900 株)
鈴木	84,300	726.00	61,201,800	
日本トリム	53,000	4,350.00	230,550,000	貸付有価証券 42,700株(17,100株)
ローランド ディー ジー	111,900	2,736.00	306,158,400	貸付有価証券 6,700株(4,200株)
フォスター電機	256,400	2,009.00	515,107,600	貸付有価証券 198,500株(9,900株)
クラリオン	1,154,000	433.00	499,682,000	貸付有価証券 24,000株(24,000株)
S M K	561,000	446.00	250,206,000	貸付有価証券 50,000株
ヨコオ	156,000	1,427.00	222,612,000	貸付有価証券 94,900株
ティアック	1,574,000	50.00	78,700,000	貸付有価証券 1,271,000株(160,000 株)
ホシデン	663,700	1,226.00	813,696,200	
ヒロセ電機	353,800	15,840.00	5,604,192,000	貸付有価証券 57,300株(17,000株)
日本航空電子工業	628,000	1,647.00	1,034,316,000	貸付有価証券 239,000株
T O A	258,400	1,067.00	275,712,800	貸付有価証券 14,600株(9,900株)
日立マクセル	326,500	2,370.00	773,805,000	
古野電気	282,000	656.00	184,992,000	貸付有価証券 16,000株(13,100株)
ユニデンホールディング ス	644,000	288.00	185,472,000	貸付有価証券 25,000株(25,000株)
アルパイン	522,000	1,713.00	894,186,000	
スミダコーポレーション	198,300	2,099.00	416,231,700	貸付有価証券 10,500株(6,900株)
アイコム	121,200	2,521.00	305,545,200	貸付有価証券 4,700株(4,700株)

リオン	83,600	1,781.00	148,891,600	
本多通信工業	93,500	1,726.00	161,381,000	貸付有価証券 4,800株（3,600株）
船井電機	245,700	1,028.00	252,579,600	貸付有価証券 194,200株（22,700 株）
横河電機	2,374,800	1,796.00	4,265,140,800	貸付有価証券 128,200株（93,800 株）
新電元工業	844,000	627.00	529,188,000	貸付有価証券 72,000株（32,000株）
アズビル	656,400	4,225.00	2,773,290,000	貸付有価証券 39,600株（25,500株）
東亜ディーケーケー	108,200	725.00	78,445,000	貸付有価証券 4,600株（4,600株）
日本光電工業	915,300	2,566.00	2,348,659,800	貸付有価証券 547,100株（35,700 株）
チノー	78,000	1,269.00	98,982,000	貸付有価証券 2,300株（1,500株）
共和電業	248,100	458.00	113,629,800	貸付有価証券 10,500株（9,600株）
日本電子材料	86,500	713.00	61,674,500	貸付有価証券 4,200株（4,200株）
堀場製作所	433,900	6,820.00	2,959,198,000	貸付有価証券 94,100株（16,800株）
アドバンテスト	1,492,900	1,966.00	2,935,041,400	貸付有価証券 459,600株（140,700 株）
小野測器	106,100	756.00	80,211,600	貸付有価証券 2,700株（2,700株）
エスベック	194,100	1,729.00	335,598,900	貸付有価証券 7,300株（7,300株）
キーエンス	992,400	49,020.00	48,647,448,000	貸付有価証券 21,100株（16,100株）
日置電機	114,400	2,195.00	251,108,000	貸付有価証券 3,400株（3,100株）
シスメックス	1,702,800	6,360.00	10,829,808,000	貸付有価証券 531,000株（13,700 株）
日本マイクロニクス	381,100	1,152.00	439,027,200	貸付有価証券 310,300株（14,800 株）

メガチップス	203,700	2,845.00	579,526,500	貸付有価証券 160,100株（92,500株）
O B A R A G R O U P	127,700	5,980.00	763,646,000	貸付有価証券 5,000株（4,900株）
澤藤電機	132,000	562.00	74,184,000	貸付有価証券 106,000株（70,000株）
コーセル	303,700	1,345.00	408,476,500	貸付有価証券 3,100株
イリソ電子工業	91,900	8,910.00	818,829,000	
新日本無線	186,300	717.00	133,577,100	貸付有価証券 27,000株
オブテックスグループ	166,300	3,590.00	597,017,000	貸付有価証券 14,200株
千代田インテグレ	115,300	2,239.00	258,156,700	
アイ・オー・データ機器	90,800	1,200.00	108,960,000	貸付有価証券 71,000株（54,900株）
レーザーテック	480,900	1,543.00	742,028,700	貸付有価証券 18,600株（18,600株）
スタンレー電気	1,558,600	3,630.00	5,657,718,000	貸付有価証券 284,900株（32,900株）
岩崎電気	798,000	209.00	166,782,000	貸付有価証券 36,000株（30,000株）
ウシオ電機	1,329,400	1,429.00	1,899,712,600	貸付有価証券 362,600株（39,400株）
岡谷電機産業	116,900	400.00	46,760,000	貸付有価証券 29,400株（29,000株）
ヘリオス テクノ ホールディング	201,600	773.00	155,836,800	貸付有価証券 3,100株
日本セラミック	181,400	2,637.00	478,351,800	貸付有価証券 4,400株
遠藤照明	110,500	1,207.00	133,373,500	貸付有価証券 2,600株（2,300株）
古河電池	156,000	775.00	120,900,000	貸付有価証券 3,000株（3,000株）
双信電機	106,100	302.00	32,042,200	貸付有価証券 3,100株（3,100株）
山一電機	205,900	1,758.00	361,972,200	貸付有価証券 9,600株（7,900株）
図研	142,400	1,501.00	213,742,400	貸付有価証券

				3,300株(3,300株)
日本電子	797,000	596.00	475,012,000	貸付有価証券 308,000株
カシオ計算機	1,761,500	1,749.00	3,080,863,500	貸付有価証券 678,600株(139,500 株)
ファナック	2,220,300	22,060.00	48,979,818,000	貸付有価証券 340,800株(85,000 株)
日本シイエムケイ	471,700	984.00	464,152,800	貸付有価証券 340,200株(164,600 株)
エンプラス	99,200	3,555.00	352,656,000	貸付有価証券 55,400株(21,200株)
大真空	80,000	1,781.00	142,480,000	貸付有価証券 58,600株
ローム	1,058,700	8,910.00	9,433,017,000	
浜松ホトニクス	1,595,000	3,470.00	5,534,650,000	貸付有価証券 539,000株
三井ハイテック	288,800	1,693.00	488,938,400	
新光電気工業	827,300	980.00	810,754,000	貸付有価証券 32,100株(32,100株)
京セラ	3,595,200	6,508.00	23,397,561,600	貸付有価証券 185,900株(95,800 株)
太陽誘電	1,065,100	1,827.00	1,945,937,700	貸付有価証券 61,100株(61,000株)
村田製作所	2,297,900	16,915.00	38,868,978,500	貸付有価証券 22,400株(12,200株)
ユーシン	305,500	780.00	238,290,000	貸付有価証券 147,200株(41,000 株)
双葉電子工業	358,100	2,026.00	725,510,600	貸付有価証券 126,500株
北陸電気工業	881,000	139.00	122,459,000	貸付有価証券 27,000株(27,000株)
ニチコン	689,600	1,217.00	839,243,200	貸付有価証券 27,200株(27,200株)
日本ケミコン	1,886,000	468.00	882,648,000	貸付有価証券 19,000株
K O A	302,800	2,258.00	683,722,400	貸付有価証券 18,600株(11,600株)
市光工業	458,000	877.00	401,666,000	貸付有価証券

				42,000株(17,000株)
小糸製作所	1,312,100	5,810.00	7,623,301,000	貸付有価証券 28,300株
ミツバ	403,000	2,103.00	847,509,000	貸付有価証券 600株
S C R E E Nホールディングス	449,100	7,860.00	3,529,926,000	貸付有価証券 28,300株(17,300株)
キヤノン電子	200,900	2,250.00	452,025,000	
キヤノン	11,791,300	3,748.00	44,193,792,400	貸付有価証券 262,100株(262,100株)
リコー	6,585,500	969.00	6,381,349,500	貸付有価証券 1,100,200株(299,400株)
M U T O Hホールディングス	298,000	250.00	74,500,000	貸付有価証券 31,000株(14,000株)
東京エレクトロン	1,460,600	15,580.00	22,756,148,000	貸付有価証券 15,700株(15,700株)
トヨタ紡織	765,700	2,292.00	1,754,984,400	貸付有価証券 10,400株
芦森工業	494,000	361.00	178,334,000	貸付有価証券 405,000株(60,000株)
ユニプレス	422,900	2,659.00	1,124,491,100	貸付有価証券 5,100株
豊田自動織機	1,994,300	6,230.00	12,424,489,000	貸付有価証券 390,000株
モリタホールディングス	382,900	1,697.00	649,781,300	貸付有価証券 34,100株(1,500株)
三櫻工業	277,600	815.00	226,244,000	貸付有価証券 6,100株(5,600株)
デンソー	5,400,100	4,817.00	26,012,281,700	貸付有価証券 15,300株
東海理化電機製作所	576,800	2,149.00	1,239,543,200	貸付有価証券 96,500株(22,700株)
三井造船	7,912,000	161.00	1,273,832,000	貸付有価証券 1,207,000株(548,000株)
川崎重工業	17,043,000	339.00	5,777,577,000	貸付有価証券 954,000株
名村造船所	657,300	678.00	445,649,400	
サノヤスホールディングス	266,000	261.00	69,426,000	貸付有価証券 208,000株(24,200株)

				株)
日本車輛製造	798,000	285.00	227,430,000	貸付有価証券 618,000株(275,000株)
ニチユ三菱フォークリフト	260,500	797.00	207,618,500	貸付有価証券 80,300株(10,000株)
近畿車輛	32,900	2,552.00	83,960,800	貸付有価証券 24,700株
日産自動車	25,832,700	1,152.00	29,759,270,400	貸付有価証券 2,962,300株(686,500株)
いすゞ自動車	6,346,700	1,411.50	8,958,367,050	貸付有価証券 137,800株
トヨタ自動車	26,628,000	6,187.00	164,747,436,000	貸付有価証券 3,052,000株(305,100株)
日野自動車	3,125,900	1,272.00	3,976,144,800	貸付有価証券 251,300株(144,800株)
三菱自動車工業	8,026,700	748.00	6,003,971,600	貸付有価証券 6,294,900株(430,900株)
エフテック	125,400	1,462.00	183,334,800	貸付有価証券 27,200株(25,600株)
レシップホールディングス	71,800	897.00	64,404,600	貸付有価証券 2,700株(2,700株)
G M B	35,400	1,191.00	42,161,400	貸付有価証券 400株(400株)
ファルテック	38,100	1,413.00	53,835,300	貸付有価証券 800株(800株)
武蔵精密工業	254,600	3,190.00	812,174,000	貸付有価証券 133,500株(98,300株)
日産車体	962,400	1,086.00	1,045,166,400	貸付有価証券 25,400株
新明和工業	884,100	951.00	840,779,100	貸付有価証券 207,000株
極東開発工業	436,000	1,817.00	792,212,000	
日信工業	489,600	1,845.00	903,312,000	貸付有価証券 55,600株(22,500株)
トピー工業	180,100	3,375.00	607,837,500	貸付有価証券 13,600株
ティラド	851,000	355.00	302,105,000	貸付有価証券

				33,000株(33,000株)
曙ブレーキ工業	1,017,300	373.00	379,452,900	貸付有価証券 799,500株(40,100株)
タチエス	371,700	2,097.00	779,454,900	貸付有価証券 125,200株
N O K	1,059,700	2,423.00	2,567,653,100	貸付有価証券 20,700株
フタバ産業	666,900	1,053.00	702,245,700	貸付有価証券 524,100株(524,100株)
K Y B	2,451,000	607.00	1,487,757,000	貸付有価証券 163,000株
大同メタル工業	275,200	1,013.00	278,777,600	貸付有価証券 121,800株(200株)
プレス工業	1,163,000	539.00	626,857,000	貸付有価証券 340,700株
ミクニ	277,900	497.00	138,116,300	貸付有価証券 10,700株(10,700株)
太平洋工業	495,000	1,518.00	751,410,000	貸付有価証券 329,000株(306,400株)
ケーヒン	503,100	1,622.00	816,028,200	貸付有価証券 19,800株(19,800株)
河西工業	295,600	1,469.00	434,236,400	貸付有価証券 100株
アイシン精機	2,003,900	5,960.00	11,943,244,000	貸付有価証券 52,300株(52,300株)
富士機工	217,000	738.00	160,146,000	貸付有価証券 8,800株(8,800株)
マツダ	6,935,100	1,620.00	11,234,862,000	貸付有価証券 278,600株(269,200株)
今仙電機製作所	200,400	1,286.00	257,714,400	
本田技研工業	19,709,800	3,104.00	61,179,219,200	貸付有価証券 658,100株(270,100株)
スズキ	4,340,800	5,353.00	23,236,302,400	貸付有価証券 1,109,900株 (1,076,800株)
S U B A R U	6,800,000	4,118.00	28,002,400,000	貸付有価証券 65,300株
安永	105,600	1,236.00	130,521,600	貸付有価証券

				84,500株(60,700株)
ヤマハ発動機	3,093,500	2,944.00	9,107,264,000	貸付有価証券 73,600株
ショーワ	568,700	1,114.00	633,531,800	貸付有価証券 26,300株(22,000株)
T B K	280,100	517.00	144,811,700	
エクセディ	297,400	3,215.00	956,141,000	貸付有価証券 11,400株(11,400株)
豊田合成	707,300	2,757.00	1,950,026,100	貸付有価証券 28,000株(28,000株)
愛三工業	383,900	929.00	356,643,100	貸付有価証券 59,700株(59,700株)
盟和産業	33,300	1,222.00	40,692,600	貸付有価証券 700株(700株)
ヨロズ	204,500	1,835.00	375,257,500	貸付有価証券 9,300株(7,900株)
エフ・シー・シー	358,000	2,277.00	815,166,000	
シマノ	882,800	17,910.00	15,810,948,000	貸付有価証券 119,200株(34,400株)
テイ・エス テック	508,700	3,350.00	1,704,145,000	貸付有価証券 23,200株(19,700株)
ジャムコ	127,900	2,611.00	333,946,900	貸付有価証券 101,200株(5,800株)
テルモ	3,357,300	4,345.00	14,587,468,500	貸付有価証券 214,800株(180,500株)
クリエートメディック	72,300	986.00	71,287,800	貸付有価証券 2,300株(2,000株)
日機装	757,800	1,095.00	829,791,000	貸付有価証券 198,100株(31,400株)
島津製作所	2,818,800	2,209.00	6,226,729,200	
J M S	404,000	327.00	132,108,000	貸付有価証券 11,000株(11,000株)
クボテック	47,000	593.00	27,871,000	貸付有価証券 35,900株(8,500株)
長野計器	171,800	770.00	132,286,000	貸付有価証券 6,400株(6,400株)
ブイ・テクノロジー	44,400	19,150.00	850,260,000	貸付有価証券 10,900株(900株)
東京計器	755,000	299.00	225,745,000	貸付有価証券 604,000株(24,000株)

				株)
愛知時計電機	28,800	3,710.00	106,848,000	貸付有価証券 100株(100株)
インターアクション	82,000	793.00	65,026,000	貸付有価証券 62,900株
オーバル	213,600	267.00	57,031,200	貸付有価証券 13,000株(8,200株)
東京精密	423,400	3,735.00	1,581,399,000	貸付有価証券 21,800株(12,200株)
マニー	266,600	2,708.00	721,952,800	
ニコン	3,816,600	1,876.00	7,159,941,600	貸付有価証券 2,028,500株
トプコン	1,102,600	2,012.00	2,218,431,200	貸付有価証券 64,900株
オリンパス	3,495,500	4,140.00	14,471,370,000	貸付有価証券 535,500株(176,500 株)
理研計器	193,100	2,098.00	405,123,800	
タムロン	194,100	1,986.00	385,482,600	貸付有価証券 55,300株(9,000株)
H O Y A	4,506,200	5,708.00	25,721,389,600	貸付有価証券 61,500株(55,400株)
シード	27,900	2,439.00	68,048,100	貸付有価証券 3,300株
ノーリツ鋼機	221,500	964.00	213,526,000	
エー・アンド・デイ	199,600	463.00	92,414,800	貸付有価証券 13,100株(7,800株)
シチズン時計	2,396,400	826.00	1,979,426,400	貸付有価証券 156,500株(93,600 株)
リズム時計工業	877,000	236.00	206,972,000	貸付有価証券 16,000株(6,000株)
大研医器	194,900	785.00	152,996,500	貸付有価証券 16,800株(12,200株)
メニコン	150,200	3,540.00	531,708,000	貸付有価証券 5,700株(5,700株)
松風	115,100	1,328.00	152,852,800	貸付有価証券 2,600株(2,300株)
セイコーホールディングス	1,549,000	480.00	743,520,000	貸付有価証券 1,186,000株
ニプロ	1,515,800	1,512.00	2,291,889,600	貸付有価証券 75,300株(61,300株)

スノーピーク	33,500	3,190.00	106,865,000	貸付有価証券 25,800株(7,600株)
パラマウントベッドホールディングス	210,000	4,975.00	1,044,750,000	貸付有価証券 165,200株(50,700株)
トランザクション	98,300	1,248.00	122,678,400	貸付有価証券 79,200株(33,200株)
S H O - B I	73,000	450.00	32,850,000	貸付有価証券 1,200株(300株)
ニホンフラッシュ	102,300	1,505.00	153,961,500	貸付有価証券 800株(600株)
前田工織	219,200	1,641.00	359,707,200	貸付有価証券 1,200株(1,200株)
永大産業	286,000	507.00	145,002,000	貸付有価証券 3,000株(3,000株)
アートネイチャー	233,900	714.00	167,004,600	貸付有価証券 9,000株(9,000株)
ダンロップスポーツ	138,100	1,134.00	156,605,400	貸付有価証券 100株
バンダイナムコホールディングス	2,415,500	4,080.00	9,855,240,000	貸付有価証券 24,600株
アイフィスジャパン	48,800	716.00	34,940,800	貸付有価証券 1,100株(1,100株)
共立印刷	363,800	339.00	123,328,200	貸付有価証券 14,100株(14,100株)
S H O E I	98,300	3,045.00	299,323,500	貸付有価証券 1,000株(300株)
フランスベッドホールディングス	274,800	989.00	271,777,200	貸付有価証券 15,400株(11,900株)
パイロットコーポレーション	382,000	4,735.00	1,808,770,000	貸付有価証券 38,100株
萩原工業	60,800	2,944.00	178,995,200	貸付有価証券 600株
トッパン・フォームズ	391,000	1,219.00	476,629,000	貸付有価証券 36,100株(20,100株)
フジシールインターナショナル	491,000	3,015.00	1,480,365,000	貸付有価証券 114,800株(17,200株)
タカラトミー	851,300	1,348.00	1,147,552,400	貸付有価証券 1,100株
廣濟堂	220,300	360.00	79,308,000	
A s - m e エステール	58,400	703.00	41,055,200	貸付有価証券

				600株
アーク	921,200	112.00	103,174,400	貸付有価証券 523,300株(19,400株)
タカノ	96,200	1,116.00	107,359,200	
プロネクサス	204,700	1,241.00	254,032,700	貸付有価証券 300株
ホクシン	154,400	193.00	29,799,200	貸付有価証券 119,200株(3,300株)
ウッドワン	368,000	288.00	105,984,000	貸付有価証券 3,000株(3,000株)
大建工業	154,100	2,501.00	385,404,100	貸付有価証券 6,300株(6,300株)
凸版印刷	6,183,000	1,209.00	7,475,247,000	貸付有価証券 192,000株(137,000株)
大日本印刷	6,174,000	1,253.00	7,736,022,000	貸付有価証券 357,000株(321,000株)
図書印刷	293,000	505.00	147,965,000	貸付有価証券 131,000株(57,000株)
共同印刷	675,000	381.00	257,175,000	貸付有価証券 17,000株(17,000株)
日本写真印刷	382,100	2,980.00	1,138,658,000	貸付有価証券 311,500株(57,700株)
光村印刷	194,000	245.00	47,530,000	貸付有価証券 1,000株(1,000株)
宝印刷	114,400	1,639.00	187,501,600	貸付有価証券 3,600株(3,600株)
アシックス	2,175,800	2,017.00	4,388,588,600	貸付有価証券 1,688,400株(284,600株)
ツツミ	81,900	2,111.00	172,890,900	貸付有価証券 3,100株(3,100株)
小松ウオール工業	74,100	2,071.00	153,461,100	貸付有価証券 2,700株(2,700株)
ヤマハ	1,475,600	3,985.00	5,880,266,000	貸付有価証券 100,100株(57,800株)
河合楽器製作所	85,800	2,291.00	196,567,800	貸付有価証券 3,600株(3,300株)
クリナップ	229,200	893.00	204,675,600	

ビジョン	1,323,700	4,075.00	5,394,077,500	貸付有価証券 4,600株
兼松サステック	226,000	234.00	52,884,000	貸付有価証券 82,000株（1,000株）
キングジム	182,100	1,009.00	183,738,900	貸付有価証券 7,800株（4,700株）
リンテック	520,700	2,722.00	1,417,345,400	貸付有価証券 8,800株（8,800株）
イトーキ	461,000	919.00	423,659,000	貸付有価証券 52,500株
任天堂	1,348,800	36,470.00	49,190,736,000	
三菱鉛筆	360,700	3,070.00	1,107,349,000	貸付有価証券 28,600株（20,400株）
タカラスタンダード	452,500	1,833.00	829,432,500	貸付有価証券 50,300株
コクヨ	1,138,200	1,496.00	1,702,747,200	
ナカバヤシ	392,000	319.00	125,048,000	貸付有価証券 14,000株（14,000株）
グロープライド	106,100	1,917.00	203,393,700	貸付有価証券 4,200株（4,200株）
岡村製作所	764,300	1,027.00	784,936,100	貸付有価証券 1,000株
美津濃	1,175,000	652.00	766,100,000	貸付有価証券 87,000株（79,000株）
東京電力ホールディングス	18,578,500	460.00	8,546,110,000	貸付有価証券 477,700株
中部電力	7,216,700	1,451.00	10,471,431,700	
関西電力	8,937,400	1,487.50	13,294,382,500	貸付有価証券 353,600株（353,600株）
中国電力	3,028,000	1,228.00	3,718,384,000	貸付有価証券 2,228,200株（50,300株）
北陸電力	2,145,600	994.00	2,132,726,400	貸付有価証券 1,532,500株（87,600株）
東北電力	5,471,800	1,510.00	8,262,418,000	貸付有価証券 430,600株（216,500株）
四国電力	1,972,200	1,306.00	2,575,693,200	貸付有価証券 1,077,400株（44,400株）
九州電力	4,837,000	1,321.00	6,389,677,000	貸付有価証券

				2,103,900株(849,200株)
北海道電力	2,049,700	853.00	1,748,394,100	貸付有価証券 278,400株
沖縄電力	354,000	2,638.00	933,852,000	貸付有価証券 185,400株(15,400株)
電源開発	1,742,800	2,721.00	4,742,158,800	貸付有価証券 541,900株
エフオン	108,300	1,002.00	108,516,600	貸付有価証券 16,500株(1,000株)
イーレックス	275,200	999.00	274,924,800	貸付有価証券 225,600株(37,100株)
東京瓦斯	23,491,000	576.30	13,537,863,300	貸付有価証券 171,000株(170,000株)
大阪瓦斯	21,252,000	444.10	9,438,013,200	貸付有価証券 1,132,000株(871,000株)
東邦瓦斯	5,462,000	786.00	4,293,132,000	貸付有価証券 349,000株
北海道瓦斯	565,000	273.00	154,245,000	貸付有価証券 26,000株(21,000株)
広島ガス	450,900	351.00	158,265,900	貸付有価証券 36,700株(36,700株)
西部瓦斯	2,466,000	267.00	658,422,000	貸付有価証券 101,000株(96,000株)
静岡ガス	673,600	754.00	507,894,400	貸付有価証券 20,600株(20,600株)
メタウォーター	123,400	3,115.00	384,391,000	貸付有価証券 79,600株(4,900株)
SBSホールディングス	216,100	869.00	187,790,900	貸付有価証券 3,200株(3,200株)
東武鉄道	11,703,000	604.00	7,068,612,000	貸付有価証券 478,000株(478,000株)
相鉄ホールディングス	3,504,000	551.00	1,930,704,000	貸付有価証券 493,000株
東京急行電鉄	11,898,000	844.00	10,041,912,000	貸付有価証券 163,000株(132,000株)
京浜急行電鉄	6,001,000	1,321.00	7,927,321,000	貸付有価証券

				1,171,000株(340,000株)
小田急電鉄	3,508,400	2,210.00	7,753,564,000	貸付有価証券 1,354,500株(138,800株)
京王電鉄	6,119,000	926.00	5,666,194,000	貸付有価証券 666,000株(241,000株)
京成電鉄	1,641,500	2,957.00	4,853,915,500	貸付有価証券 93,200株(84,600株)
富士急行	597,000	1,167.00	696,699,000	貸付有価証券 459,000株(36,000株)
新京成電鉄	281,000	417.00	117,177,000	貸付有価証券 4,000株(4,000株)
東日本旅客鉄道	4,237,100	10,785.00	45,697,123,500	貸付有価証券 875,200株(530,500株)
西日本旅客鉄道	2,108,000	7,960.00	16,779,680,000	貸付有価証券 86,000株
東海旅客鉄道	1,821,200	17,920.00	32,635,904,000	貸付有価証券 845,400株(75,000株)
西武ホールディングス	3,024,600	2,006.00	6,067,347,600	貸付有価証券 187,400株
鴻池運輸	309,700	1,516.00	469,505,200	貸付有価証券 12,100株(12,100株)
西日本鉄道	2,631,000	496.00	1,304,976,000	貸付有価証券 151,000株
ハマキョウレックス	142,200	2,757.00	392,045,400	貸付有価証券 18,600株(18,600株)
サカイ引越センター	100,700	4,370.00	440,059,000	貸付有価証券 14,700株(1,600株)
近鉄グループホールディングス	22,042,000	426.00	9,389,892,000	貸付有価証券 3,467,000株
阪急阪神ホールディングス	2,766,800	4,015.00	11,108,702,000	貸付有価証券 131,600株(113,100株)
南海電気鉄道	4,627,000	567.00	2,623,509,000	貸付有価証券 485,000株(186,000株)
京阪ホールディングス	4,907,000	702.00	3,444,714,000	貸付有価証券 3,042,000株(190,000株)

神戸電鉄	535,000	392.00	209,720,000	貸付有価証券 418,000株(20,000株)
名古屋鉄道	7,975,000	515.00	4,107,125,000	貸付有価証券 3,800,000株 (1,062,000株)
山陽電気鉄道	797,000	561.00	447,117,000	貸付有価証券 15,000株(5,000株)
日本通運	8,144,000	711.00	5,790,384,000	貸付有価証券 498,000株(498,000株)
ヤマトホールディングス	3,916,200	2,265.50	8,872,151,100	貸付有価証券 236,700株(200,100株)
山九	2,883,000	753.00	2,170,899,000	貸付有価証券 302,000株(111,000株)
丸運	118,200	285.00	33,687,000	貸付有価証券 2,100株(2,100株)
丸全昭和運輸	735,000	455.00	334,425,000	貸付有価証券 329,000株(329,000株)
センコーグループホールディングス	1,039,500	738.00	767,151,000	貸付有価証券 151,800株(128,500株)
トナミホールディングス	448,000	439.00	196,672,000	貸付有価証券 16,000株(14,000株)
ニッコンホールディングス	742,500	2,540.00	1,885,950,000	貸付有価証券 9,300株
日本石油輸送	24,900	2,742.00	68,275,800	貸付有価証券 200株(200株)
福山通運	1,327,000	717.00	951,459,000	貸付有価証券 364,000株(15,000株)
セイノーホールディングス	1,553,600	1,502.00	2,333,507,200	貸付有価証券 104,900株(32,800株)
神奈川中央交通	257,000	732.00	188,124,000	貸付有価証券 3,000株(3,000株)
日立物流	456,100	2,601.00	1,186,316,100	貸付有価証券 200株
丸和運輸機関	54,500	3,930.00	214,185,000	貸付有価証券 42,500株(35,900株)
C & F ロジホールディン	227,100	1,311.00	297,728,100	貸付有価証券

グス				7,900株(2,800株)
九州旅客鉄道	2,176,200	3,600.00	7,834,320,000	貸付有価証券 84,600株(84,600株)
日本郵船	18,503,000	221.00	4,089,163,000	貸付有価証券 601,000株
商船三井	11,485,000	356.00	4,088,660,000	貸付有価証券 180,000株
川崎汽船	8,305,000	281.00	2,333,705,000	貸付有価証券 6,569,000株 (1,648,000株)
N S ユナイテッド海運	978,000	234.00	228,852,000	
明治海運	195,900	414.00	81,102,600	貸付有価証券 27,000株(27,000株)
飯野海運	1,133,100	502.00	568,816,200	貸付有価証券 37,300株(19,200株)
共栄タンカー	182,000	212.00	38,584,000	貸付有価証券 33,000株(7,000株)
乾汽船	159,600	841.00	134,223,600	貸付有価証券 25,700株
日本航空	3,848,700	3,508.00	13,501,239,600	貸付有価証券 28,500株
A N A ホールディングス	40,653,000	384.80	15,643,274,400	貸付有価証券 665,000株(665,000株)
パスコ	201,000	376.00	75,576,000	貸付有価証券 109,000株(24,000株)
トラコム	63,200	5,490.00	346,968,000	貸付有価証券 3,100株(1,700株)
日新	896,000	519.00	465,024,000	貸付有価証券 19,000株(19,000株)
三菱倉庫	1,436,000	1,468.00	2,108,048,000	貸付有価証券 169,000株
三井倉庫ホールディングス	1,269,000	309.00	392,121,000	貸付有価証券 154,000株(48,000株)
住友倉庫	1,599,000	710.00	1,135,290,000	貸付有価証券 267,000株(79,000株)
澁澤倉庫	569,000	369.00	209,961,000	
東陽倉庫	374,400	299.00	111,945,600	貸付有価証券 1,000株
日本トランスシティ	502,000	448.00	224,896,000	貸付有価証券

				14,000株(7,000株)
ケイヒン	400,000	159.00	63,600,000	
中央倉庫	126,400	1,071.00	135,374,400	貸付有価証券 4,900株(4,900株)
安田倉庫	170,300	742.00	126,362,600	
東洋埠頭	632,000	185.00	116,920,000	貸付有価証券 13,000株(11,000株)
宇徳	177,300	465.00	82,444,500	貸付有価証券 6,400株(6,400株)
上組	2,612,000	1,182.00	3,087,384,000	貸付有価証券 27,000株
サンリツ	53,100	698.00	37,063,800	貸付有価証券 1,500株(1,100株)
キムラユニティー	55,400	1,165.00	64,541,000	貸付有価証券 2,000株(2,000株)
キューソー流通システム	69,000	2,800.00	193,200,000	貸付有価証券 5,200株
郵船ロジスティクス	201,000	1,007.00	202,407,000	貸付有価証券 9,500株(8,900株)
近鉄エクスプレス	391,700	1,841.00	721,119,700	貸付有価証券 19,400株(15,300株)
東海運	118,000	431.00	50,858,000	貸付有価証券 70,300株(17,300株)
エーアイティー	134,300	1,007.00	135,240,100	
内外トランスライン	65,500	1,300.00	85,150,000	貸付有価証券 2,700株(2,700株)
NEC ネットエスアイ	236,900	2,500.00	592,250,000	貸付有価証券 6,600株
システナ	172,500	2,186.00	377,085,000	貸付有価証券 5,900株(3,600株)
デジタルアーツ	96,100	3,945.00	379,114,500	貸付有価証券 76,400株(3,700株)
新日鉄住金ソリューションズ	338,300	2,587.00	875,182,100	
キューブシステム	124,700	856.00	106,743,200	貸付有価証券 11,800株(5,200株)
コア	90,800	1,499.00	136,109,200	貸付有価証券 27,600株(1,900株)
ソフトクリエイトホールディングス	103,000	1,455.00	149,865,000	
T I S	716,400	3,055.00	2,188,602,000	貸付有価証券 252,300株

ネオス	64,000	496.00	31,744,000	貸付有価証券 22,500株(8,400株)
電算システム	75,100	1,767.00	132,701,700	貸付有価証券 2,900株(2,900株)
グリー	1,316,000	934.00	1,229,144,000	貸付有価証券 149,300株(78,900株)
コーエーテクモホールディングス	512,800	2,175.00	1,115,340,000	貸付有価証券 32,400株(20,000株)
三菱総合研究所	92,100	3,270.00	301,167,000	
ボルテージ	38,900	1,593.00	61,967,700	貸付有価証券 30,100株(1,100株)
電算	23,800	2,219.00	52,812,200	貸付有価証券 900株(900株)
A G S	54,400	1,601.00	87,094,400	貸付有価証券 2,400株(2,200株)
ファインデックス	160,000	924.00	147,840,000	貸付有価証券 126,600株(11,500株)
ヒト・コミュニケーションズ	48,700	2,130.00	103,731,000	貸付有価証券 19,800株(4,200株)
ブレインパッド	46,000	1,308.00	60,168,000	貸付有価証券 36,100株(1,700株)
K L a b	413,200	2,129.00	879,702,800	貸付有価証券 337,600株(94,600株)
ポルトゥウィン・ピットクルーホールディ	155,500	1,513.00	235,271,500	
イーブックイニシアティブジャパン	33,800	1,123.00	37,957,400	貸付有価証券 26,600株(23,600株)
ネクソン	2,387,100	2,161.00	5,158,523,100	貸付有価証券 118,200株(93,000株)
アイスタイル	486,500	839.00	408,173,500	貸付有価証券 227,700株(66,300株)
エムアップ	60,900	1,865.00	113,578,500	貸付有価証券 49,900株(42,500株)
エイチーム	145,600	2,925.00	425,880,000	貸付有価証券 49,200株(44,400株)
テクノスジャパン	166,500	1,136.00	189,144,000	貸付有価証券 126,100株(24,800株)

e n i s h	63,700	2,785.00	177,404,500	貸付有価証券 51,800株（4,600株）
コロブラ	693,200	1,143.00	792,327,600	貸付有価証券 385,600株（93,400株）
モバイルクリエイト	157,500	420.00	66,150,000	貸付有価証券 122,200株（37,600株）
オルトプラス	96,400	1,215.00	117,126,000	貸付有価証券 78,800株（43,600株）
ブロードリーフ	532,600	700.00	372,820,000	貸付有価証券 22,000株（22,000株）
ハーツユナイテッドグループ	113,700	1,732.00	196,928,400	貸付有価証券 93,200株（20,200株）
メディアドゥ	61,500	2,764.00	169,986,000	貸付有価証券 37,700株（6,500株）
ブイキューブ	118,600	603.00	71,515,800	貸付有価証券 39,200株（11,200株）
サイバーリンクス	32,900	1,259.00	41,421,100	貸付有価証券 700株（700株）
ディー・エル・イー	96,300	585.00	56,335,500	貸付有価証券 77,800株（32,200株）
フィックスターズ	36,500	4,500.00	164,250,000	貸付有価証券 27,200株（9,800株）
VOYAGE GROUP	107,400	2,466.00	264,848,400	貸付有価証券 81,200株（39,900株）
オブティム	45,300	3,120.00	141,336,000	貸付有価証券 15,900株（9,400株）
セレス	51,300	1,539.00	78,950,700	貸付有価証券 39,700株
ベリサーブ	24,800	3,400.00	84,320,000	貸付有価証券 19,400株（3,200株）
ティーガイア	215,100	2,105.00	452,785,500	貸付有価証券 3,200株
日本アジアグループ	244,500	434.00	106,113,000	貸付有価証券 26,100株（10,300株）
豆蔵ホールディングス	158,500	1,005.00	159,292,500	貸付有価証券 6,800株（6,400株）
テクマトリックス	134,700	1,805.00	243,133,500	貸付有価証券 62,600株（1,500株）
ガンホー・オンライン・エンターテイメント	4,532,300	294.00	1,332,496,200	貸付有価証券 3,669,300株（186,900株）

GMOペイメントゲートウェイ	151,600	6,190.00	938,404,000	貸付有価証券 104,100株（5,800株）
ザッパラス	111,400	516.00	57,482,400	貸付有価証券 2,800株（2,300株）
システムリサーチ	21,300	2,191.00	46,668,300	貸付有価証券 13,600株（13,300株）
インターネットイニシアティブ	317,700	2,033.00	645,884,100	貸付有価証券 4,600株（4,200株）
さくらインターネット	175,600	915.00	160,674,000	貸付有価証券 44,700株（23,800株）
GMOクラウド	47,700	3,790.00	180,783,000	貸付有価証券 18,700株（7,400株）
SRAホールディングス	114,000	3,120.00	355,680,000	
Minorityソリューションズ	47,800	1,302.00	62,235,600	貸付有価証券 1,700株（1,700株）
システムインテグレータ	30,100	775.00	23,327,500	貸付有価証券 4,300株（3,700株）
朝日ネット	195,900	524.00	102,651,600	貸付有価証券 7,500株（7,500株）
アドソル日進	56,900	1,217.00	69,247,300	貸付有価証券 43,200株（39,500株）
フリービット	159,200	918.00	146,145,600	貸付有価証券 125,400株（81,700株）
コムチュア	36,400	4,830.00	175,812,000	
サイバーコム	38,200	1,084.00	41,408,800	貸付有価証券 31,300株（2,100株）
メディカル・データ・ビジョン	95,200	2,701.00	257,135,200	貸付有価証券 76,700株（32,800株）
gumi	245,200	1,453.00	356,275,600	貸付有価証券 176,600株（105,900株）
ショーケース・ティービー	32,200	1,195.00	38,479,000	貸付有価証券 26,100株（1,200株）
デジタル・インフォメーション・テクノロジー	31,600	1,965.00	62,094,000	貸付有価証券 20,100株（9,600株）
PCIホールディングス	35,800	2,564.00	91,791,200	貸付有価証券 1,500株
パイプドHD	38,500	1,220.00	46,970,000	貸付有価証券 2,700株（2,600株）
アイビーシー	22,600	1,127.00	25,470,200	貸付有価証券 17,000株

オープンドア	28,300	3,200.00	90,560,000	貸付有価証券 22,400株（1,800株）
L I N E	485,000	3,855.00	1,869,675,000	貸付有価証券 393,500株（80,200株）
オークネット	67,000	1,414.00	94,738,000	貸付有価証券 15,300株（10,100株）
A O I T Y O H o l d i n g s	176,100	1,138.00	200,401,800	貸付有価証券 10,900株（4,400株）
マクロミル	277,200	2,718.00	753,429,600	貸付有価証券 24,500株（24,500株）
ソルクシーズ	82,100	789.00	64,776,900	貸付有価証券 65,600株（61,300株）
フェイス	56,900	1,171.00	66,629,900	貸付有価証券 34,200株（1,800株）
ハイマックス	28,500	1,624.00	46,284,000	貸付有価証券 2,100株（1,100株）
野村総合研究所	1,615,800	4,295.00	6,939,861,000	貸付有価証券 67,400株（67,300株）
サイバネットシステム	176,300	727.00	128,170,100	貸付有価証券 86,900株（6,900株）
C E ホールディングス	30,200	1,110.00	33,522,000	貸付有価証券 10,300株
インテージホールディングス	123,100	2,252.00	277,221,200	
東邦システムサイエンス	70,700	730.00	51,611,000	貸付有価証券 2,600株（2,600株）
ソースネクスト	129,500	613.00	79,383,500	貸付有価証券 5,200株（5,200株）
フォーカスシステムズ	110,800	1,333.00	147,696,400	貸付有価証券 84,300株（53,100株）
クレスコ	49,000	3,460.00	169,540,000	貸付有価証券 36,100株（36,000株）
フジ・メディア・ホールディングス	2,251,000	1,510.00	3,399,010,000	貸付有価証券 1,832,400株（87,300株）
オービック	745,100	6,860.00	5,111,386,000	貸付有価証券 59,100株（17,200株）
ジャストシステム	349,400	1,615.00	564,281,000	
T D C ソフトウェアエンジニアリング	93,900	1,239.00	116,342,100	貸付有価証券 3,600株（3,600株）
ヤフー	15,493,300	491.00	7,607,210,300	貸付有価証券

				12,095,000株
トレンドマイクロ	1,144,900	5,770.00	6,606,073,000	貸付有価証券 12,500株
インフォメーション・ ディベロプメント	61,400	1,450.00	89,030,000	貸付有価証券 47,900株(16,700株)
日本オラクル	347,400	7,300.00	2,536,020,000	貸付有価証券 51,800株(43,900株)
アルファシステムズ	70,700	2,098.00	148,328,600	貸付有価証券 800株(800株)
フューチャー	291,700	982.00	286,449,400	貸付有価証券 6,100株(6,100株)
C A C H o l d i n g s	161,100	1,029.00	165,771,900	貸付有価証券 400株(400株)
ソフトバンク・テクノロ ジー	103,700	2,013.00	208,748,100	貸付有価証券 81,100株(4,000株)
トーセ	58,100	2,622.00	152,338,200	貸付有価証券 47,000株(43,400株)
オービックビジネスコン サルタント	109,800	5,800.00	636,840,000	貸付有価証券 42,800株(5,800株)
伊藤忠テクノソリュー ションズ	489,600	3,935.00	1,926,576,000	貸付有価証券 11,100株
アイティフォー	280,200	628.00	175,965,600	
東計電算	38,200	2,777.00	106,081,400	貸付有価証券 1,400株(1,400株)
エクスネット	39,300	894.00	35,134,200	貸付有価証券 200株
大塚商会	581,400	6,920.00	4,023,288,000	
サイボウズ	287,000	508.00	145,796,000	貸付有価証券 11,100株(11,100株)
ソフトブレーン	294,700	504.00	148,528,800	貸付有価証券 147,000株(67,900 株)
電通国際情報サービス	133,000	2,536.00	337,288,000	
デジタルガレージ	418,100	2,107.00	880,936,700	貸付有価証券 248,600株(87,800 株)
E Mシステムズ	73,900	2,512.00	185,636,800	貸付有価証券 10,800株
ウェザーニューズ	72,500	3,455.00	250,487,500	貸付有価証券 39,200株(5,900株)
C I J	181,700	562.00	102,115,400	貸付有価証券 7,200株(7,100株)

東洋ビジネスエンジニアリング	21,400	1,743.00	37,300,200	貸付有価証券 5,300株(700株)
日本エンタープライズ	220,700	275.00	60,692,500	貸付有価証券 126,400株(8,600株)
WOWOW	103,000	3,060.00	315,180,000	貸付有価証券 67,600株(4,700株)
スカラ	148,900	878.00	130,734,200	貸付有価証券 101,100株(5,800株)
日本コロムビア	64,300	688.00	44,238,400	貸付有価証券 15,200株
イマジカ・ロボットホールディングス	181,700	723.00	131,369,100	貸付有価証券 106,100株(7,000株)
ネットワンシステムズ	935,700	1,111.00	1,039,562,700	貸付有価証券 45,500株(45,500株)
システムソフト	508,500	163.00	82,885,500	貸付有価証券 400,300株(30,000株)
アルゴグラフィックス	98,800	2,552.00	252,137,600	貸付有価証券 800株(800株)
マーベラス	364,500	1,101.00	401,314,500	貸付有価証券 294,900株(225,200株)
エイベックス・グループ・ホールディングス	397,800	1,469.00	584,368,200	貸付有価証券 54,700株(54,400株)
日本ユニシス	596,600	1,857.00	1,107,886,200	貸付有価証券 32,800株
兼松エレクトロニクス	136,300	3,550.00	483,865,000	貸付有価証券 5,400株(5,400株)
東京放送ホールディングス	1,424,600	1,871.00	2,665,426,600	貸付有価証券 654,800株(16,100株)
日本テレビホールディングス	1,973,500	1,804.00	3,560,194,000	貸付有価証券 469,100株(35,300株)
朝日放送	213,400	802.00	171,146,800	貸付有価証券 5,400株(5,300株)
テレビ朝日ホールディングス	590,400	1,894.00	1,118,217,600	貸付有価証券 457,400株(22,800株)
スカパーJ S A Tホールディングス	1,406,100	472.00	663,679,200	貸付有価証券 505,600株(266,300株)
テレビ東京ホールディングス	176,100	2,218.00	390,589,800	貸付有価証券

グス				40,000株(25,400株)
日本BS放送	72,600	1,251.00	90,822,600	貸付有価証券 15,500株(10,700株)
ビジョン	66,400	2,513.00	166,863,200	貸付有価証券 49,200株
U-NEXT	56,000	1,146.00	64,176,000	貸付有価証券 44,700株(2,500株)
ワイヤレスゲート	99,800	1,465.00	146,207,000	貸付有価証券 36,800株(3,800株)
コネクシオ	190,200	1,993.00	379,068,600	貸付有価証券 7,300株(7,300株)
日本通信	1,859,400	166.00	308,660,400	貸付有価証券 1,162,800株(70,800株)
クロップス	45,700	594.00	27,145,800	貸付有価証券 600株(600株)
日本電信電話	17,352,600	5,230.00	90,754,098,000	貸付有価証券 19,300株(19,300株)
KDDI	21,113,200	2,909.00	61,418,298,800	貸付有価証券 2,375,400株(561,200株)
光通信	259,800	11,450.00	2,974,710,000	貸付有価証券 27,600株(10,000株)
NTTドコモ	15,911,400	2,622.50	41,727,646,500	貸付有価証券 630,000株(621,500株)
エムティーアイ	289,300	713.00	206,270,900	貸付有価証券 93,100株(65,500株)
GMOインターネット	788,500	1,419.00	1,118,881,500	貸付有価証券 520,600株(149,300株)
アйдママーケティング コミュニケーション	27,600	712.00	19,651,200	貸付有価証券 100株(100株)
カドカワ	626,700	1,394.00	873,619,800	貸付有価証券 32,200株(32,200株)
学研ホールディングス	72,100	3,325.00	239,732,500	貸付有価証券 2,700株(2,700株)
ゼンリン	285,800	3,245.00	927,421,000	
昭文社	123,600	720.00	88,992,000	貸付有価証券 6,200株(4,500株)
インプレスホールディングス	177,900	142.00	25,261,800	貸付有価証券 114,200株(900株)
アイネット	121,500	1,331.00	161,716,500	貸付有価証券

				3,200株(3,200株)
松竹	1,422,000	1,392.00	1,979,424,000	貸付有価証券 1,104,000株(61,000株)
東宝	1,413,800	3,390.00	4,792,782,000	貸付有価証券 40,100株
東映	803,000	1,078.00	865,634,000	貸付有価証券 62,000株(31,000株)
エヌ・ティ・ティ・データ	6,676,400	1,239.00	8,272,059,600	貸付有価証券 114,800株
ピー・シー・エー	31,400	1,467.00	46,063,800	貸付有価証券 1,500株(1,500株)
ビジネスブレイン太田昭和	36,700	1,053.00	38,645,100	貸付有価証券 1,000株(1,000株)
D T S	223,000	3,440.00	767,120,000	貸付有価証券 40,600株(5,900株)
スクウェア・エニックス・ホールディングス	832,300	3,595.00	2,992,118,500	貸付有価証券 10,700株
シーイーシー	127,800	2,109.00	269,530,200	貸付有価証券 32,600株(4,900株)
カブコン	506,600	2,583.00	1,308,547,800	貸付有価証券 205,600株(19,800株)
アイ・エス・ピー	41,700	1,615.00	67,345,500	貸付有価証券 32,000株(29,900株)
ジャステック	136,800	1,249.00	170,863,200	貸付有価証券 5,600株(5,600株)
S C S K	587,500	4,850.00	2,849,375,000	貸付有価証券 13,400株
日本システムウエア	70,900	1,761.00	124,854,900	貸付有価証券 4,200株(2,700株)
アイネス	272,300	1,143.00	311,238,900	貸付有価証券 22,000株(11,400株)
T K C	200,000	3,215.00	643,000,000	貸付有価証券 100株
富士ソフト	320,800	3,165.00	1,015,332,000	貸付有価証券 15,900株(12,500株)
N S D	458,600	2,025.00	928,665,000	貸付有価証券 28,100株(28,100株)
コナミホールディングス	975,900	6,160.00	6,011,544,000	貸付有価証券 66,600株(38,500株)
福井コンピュータホールディングス	62,600	3,635.00	227,551,000	貸付有価証券 2,400株(2,400株)

J B C C ホールディングス	180,700	839.00	151,607,300	貸付有価証券 2,600株（2,600株）
ミロク情報サービス	213,000	2,285.00	486,705,000	
ソフトバンクグループ	9,730,500	8,928.00	86,873,904,000	貸付有価証券 711,900株（289,600株）
ハウスイ	171,000	126.00	21,546,000	貸付有価証券 6,000株（6,000株）
高千穂交易	83,000	1,064.00	88,312,000	貸付有価証券 3,300株（3,300株）
伊藤忠食品	53,200	4,630.00	246,316,000	貸付有価証券 2,700株（1,800株）
エレマテック	86,300	1,844.00	159,137,200	貸付有価証券 3,300株（3,300株）
J A L U X	69,500	2,696.00	187,372,000	貸付有価証券 16,200株（16,200株）
あらた	98,100	3,925.00	385,042,500	貸付有価証券 76,600株（43,900株）
トーメンデバイス	32,400	2,211.00	71,636,400	貸付有価証券 1,100株（1,100株）
東京エレクトロン デバイス	78,100	1,683.00	131,442,300	貸付有価証券 800株
フィールズ	165,200	1,201.00	198,405,200	貸付有価証券 132,800株（13,600株）
双日	12,766,200	280.00	3,574,536,000	貸付有価証券 66,000株
アルフレッサ ホールディングス	2,557,200	2,126.00	5,436,607,200	貸付有価証券 27,200株
横浜冷凍	508,700	1,060.00	539,222,000	貸付有価証券 410,000株（169,600株）
神栄	296,000	168.00	49,728,000	貸付有価証券 145,000株（3,000株）
山下医科器械	17,400	1,789.00	31,128,600	貸付有価証券 11,600株（1,300株）
ラサ商事	92,800	967.00	89,737,600	貸付有価証券 8,400株（5,200株）
ラクーン	137,400	652.00	89,584,800	貸付有価証券 107,900株（6,400株）
アルコニックス	122,900	1,998.00	245,554,200	貸付有価証券 4,900株（4,900株）
神戸物産	116,300	5,290.00	615,227,000	貸付有価証券

				2,100株(300株)
あい ホールディングス	307,900	2,931.00	902,454,900	貸付有価証券 90,100株(71,500株)
ディーブイエックス	76,700	1,276.00	97,869,200	貸付有価証券 8,500株(5,200株)
ダイワボウホールディングス	1,835,000	411.00	754,185,000	貸付有価証券 111,000株
マクニカ・富士エレホールディングス	399,800	1,632.00	652,473,600	貸付有価証券 40,200株
バイタルケーエスケー・ホールディングス	406,000	882.00	358,092,000	貸付有価証券 114,700株(101,100株)
八洲電機	166,600	812.00	135,279,200	貸付有価証券 5,200株(4,700株)
メディアスホールディングス	33,100	3,010.00	99,631,000	貸付有価証券 3,400株
U K C ホールディングス	138,800	1,899.00	263,581,200	貸付有価証券 2,800株(1,500株)
大光	49,100	1,101.00	54,059,100	貸付有価証券 16,300株
O C H I ホールディングス	62,500	1,333.00	83,312,500	貸付有価証券 2,400株(2,400株)
T O K A I ホールディングス	949,900	831.00	789,366,900	貸付有価証券 703,400株(18,700株)
大阪工機	32,700	813.00	26,585,100	貸付有価証券 1,800株
三洋貿易	118,400	2,614.00	309,497,600	貸付有価証券 1,200株(1,200株)
ビューティガレージ	28,400	1,545.00	43,878,000	貸付有価証券 2,600株(1,100株)
ウイン・パートナーズ	155,600	1,286.00	200,101,600	貸付有価証券 5,100株(5,100株)
ミタチ産業	50,000	754.00	37,700,000	貸付有価証券 35,900株(20,600株)
シップヘルスケアホールディングス	414,800	3,380.00	1,402,024,000	貸付有価証券 5,800株(5,000株)
明治電機工業	73,900	1,347.00	99,543,300	貸付有価証券 3,400株(2,800株)
デリカフーズ	45,500	1,685.00	76,667,500	貸付有価証券 3,600株(1,700株)
スターティア	48,700	650.00	31,655,000	貸付有価証券 39,400株(35,300株)

コメダホールディングス	390,900	1,816.00	709,874,400	貸付有価証券 100株
富士興産	77,300	511.00	39,500,300	貸付有価証券 1,600株（1,600株）
協栄産業	261,000	184.00	48,024,000	貸付有価証券 7,000株（6,000株）
小野建	187,800	1,744.00	327,523,200	貸付有価証券 22,100株（7,300株）
佐鳥電機	158,700	850.00	134,895,000	貸付有価証券 6,200株（6,200株）
エコートレーディング	49,300	688.00	33,918,400	貸付有価証券 300株（300株）
伯東	147,700	1,460.00	215,642,000	貸付有価証券 12,500株（5,700株）
コンドーテック	171,100	1,010.00	172,811,000	貸付有価証券 6,600株（6,600株）
中山福	123,700	801.00	99,083,700	貸付有価証券 7,000株（2,600株）
ナガイレーベン	286,000	2,543.00	727,298,000	貸付有価証券 34,300株
三菱食品	237,200	3,170.00	751,924,000	貸付有価証券 17,000株（2,700株）
松田産業	157,300	1,483.00	233,275,900	貸付有価証券 3,900株（3,900株）
第一興商	351,500	5,220.00	1,834,830,000	貸付有価証券 8,200株
メディカルホールディングス	2,161,800	2,049.00	4,429,528,200	貸付有価証券 47,400株（40,400株）
S P K	46,200	2,655.00	122,661,000	貸付有価証券 200株
萩原電気	73,500	2,241.00	164,713,500	貸付有価証券 2,500株（2,500株）
アズワン	168,800	5,340.00	901,392,000	貸付有価証券 6,400株（6,400株）
スズデン	77,300	1,294.00	100,026,200	貸付有価証券 3,600株（3,600株）
尾家産業	69,200	1,221.00	84,493,200	貸付有価証券 1,500株（1,500株）
シモジマ	132,000	1,114.00	147,048,000	貸付有価証券 5,200株（5,200株）
ドウシシャ	254,200	2,164.00	550,088,800	貸付有価証券 46,200株（10,400株）

小津産業	47,300	2,153.00	101,836,900	貸付有価証券 2,600株(1,800株)
高速	128,400	1,064.00	136,617,600	貸付有価証券 3,000株(3,000株)
たけびし	75,500	1,436.00	108,418,000	貸付有価証券 8,700株(1,500株)
黒田電気	295,100	2,150.00	634,465,000	
リックス	48,500	1,800.00	87,300,000	貸付有価証券 1,700株(300株)
丸文	190,800	796.00	151,876,800	貸付有価証券 7,400株(7,400株)
ハビネット	179,900	1,967.00	353,863,300	貸付有価証券 4,100株(4,100株)
橋本総業ホールディングス	44,400	1,671.00	74,192,400	貸付有価証券 1,200株(1,200株)
日本ライフライン	246,000	4,575.00	1,125,450,000	貸付有価証券 109,900株(9,500株)
エクセル	92,700	1,434.00	132,931,800	貸付有価証券 9,200株(3,500株)
マルカキカイ	69,800	1,885.00	131,573,000	貸付有価証券 10,000株(9,800株)
I D O M	581,500	768.00	446,592,000	貸付有価証券 463,500株(164,900株)
日本エム・ディ・エム	162,000	949.00	153,738,000	貸付有価証券 24,900株(18,500株)
進和	127,400	2,152.00	274,164,800	
エスケイジャパン	40,400	293.00	11,837,200	貸付有価証券 2,000株(2,000株)
ダイトロン	98,600	1,466.00	144,547,600	
シークス	154,200	4,450.00	686,190,000	貸付有価証券 29,800株(22,000株)
田中商事	66,100	730.00	48,253,000	貸付有価証券 100株(100株)
オーハシテクニカ	121,500	1,410.00	171,315,000	貸付有価証券 4,800株(4,800株)
白銅	54,000	1,748.00	94,392,000	貸付有価証券 3,600株(2,500株)
伊藤忠商事	15,831,900	1,726.50	27,333,775,350	貸付有価証券 34,900株
丸紅	21,273,900	739.70	15,736,303,830	貸付有価証券 840,000株(825,900株)

				株)
高島	372,000	206.00	76,632,000	貸付有価証券 10,000株(10,000株)
長瀬産業	1,299,700	1,729.00	2,247,181,300	貸付有価証券 900株
蝶理	137,700	2,065.00	284,350,500	貸付有価証券 100株
豊田通商	2,407,800	3,390.00	8,162,442,000	貸付有価証券 59,600株(59,600株)
三共生興	326,400	390.00	127,296,000	貸付有価証券 12,700株(12,700株)
兼松	4,597,000	238.00	1,094,086,000	貸付有価証券 6,000株(6,000株)
ツカモトコーポレーション	387,000	129.00	49,923,000	貸付有価証券 29,000株(1,000株)
三井物産	19,547,500	1,603.00	31,334,642,500	貸付有価証券 328,600株(39,700株)
日本紙パルプ商事	1,124,000	430.00	483,320,000	
日立ハイテクノロジーズ	749,400	4,425.00	3,316,095,000	貸付有価証券 11,800株
カメイ	281,200	1,535.00	431,642,000	貸付有価証券 1,700株(800株)
東都水産	32,900	1,867.00	61,424,300	貸付有価証券 200株(200株)
OUGホールディングス	340,000	265.00	90,100,000	貸付有価証券 9,000株(7,000株)
スターゼン	90,300	4,650.00	419,895,000	貸付有価証券 70,000株(68,700株)
山善	829,600	1,130.00	937,448,000	貸付有価証券 1,900株
椿本興業	243,000	435.00	105,705,000	貸付有価証券 2,000株(2,000株)
住友商事	13,607,600	1,489.00	20,261,716,400	貸付有価証券 339,000株(338,800株)
内田洋行	99,200	2,825.00	280,240,000	
三菱商事	16,220,000	2,390.50	38,773,910,000	貸付有価証券 10,600株
第一実業	490,000	624.00	305,760,000	
キャノンマーケティング ジャパン	616,500	2,524.00	1,556,046,000	貸付有価証券 9,600株(2,400株)

西華産業	669,000	405.00	270,945,000	貸付有価証券 4,000株（4,000株）
佐藤商事	192,700	906.00	174,586,200	貸付有価証券 400株（400株）
菱洋エレクトロ	200,500	1,830.00	366,915,000	貸付有価証券 7,700株（7,700株）
東京産業	214,500	445.00	95,452,500	貸付有価証券 8,400株（8,400株）
ユアサ商事	204,700	3,410.00	698,027,000	貸付有価証券 800株
神鋼商事	54,200	2,626.00	142,329,200	
小林産業	157,100	317.00	49,800,700	貸付有価証券 100株
阪和興業	2,159,000	844.00	1,822,196,000	
カナデン	206,100	1,155.00	238,045,500	貸付有価証券 7,600株（7,600株）
菱電商事	341,000	799.00	272,459,000	
フルサト工業	118,900	1,686.00	200,465,400	貸付有価証券 1,100株（900株）
岩谷産業	2,393,000	704.00	1,684,672,000	貸付有価証券 713,000株（713,000株）
すてきナイスグループ	919,000	158.00	145,202,000	貸付有価証券 12,000株（12,000株）
昭光通商	767,000	97.00	74,399,000	貸付有価証券 18,000株（18,000株）
ニチモウ	309,000	177.00	54,693,000	
極東貿易	331,000	276.00	91,356,000	貸付有価証券 40,000株（40,000株）
イワキ	325,000	477.00	155,025,000	貸付有価証券 11,000株（11,000株）
三愛石油	579,400	1,141.00	661,095,400	貸付有価証券 7,700株（7,700株）
稲畑産業	518,200	1,488.00	771,081,600	貸付有価証券 700株
G S I クレオス	528,000	143.00	75,504,000	貸付有価証券 13,000株（13,000株）
明和産業	198,900	440.00	87,516,000	貸付有価証券 2,400株（2,400株）
ワキタ	459,900	1,183.00	544,061,700	
東邦ホールディングス	692,000	2,155.00	1,491,260,000	貸付有価証券 408,700株（244,900

				株)
サンゲツ	733,400	1,957.00	1,435,263,800	貸付有価証券 31,500株
ミツウロコグループホールディングス	347,500	720.00	250,200,000	貸付有価証券 15,100株(13,600株)
シナノンホールディングス	92,700	2,228.00	206,535,600	貸付有価証券 1,600株(1,600株)
伊藤忠エネクス	476,900	963.00	459,254,700	貸付有価証券 16,600株(5,700株)
サンリオ	666,300	2,181.00	1,453,200,300	貸付有価証券 524,200株(141,700株)
サンワテクノス	127,600	1,532.00	195,483,200	貸付有価証券 200株(200株)
リョーサン	290,700	4,240.00	1,232,568,000	貸付有価証券 54,900株
新光商事	236,600	1,386.00	327,927,600	貸付有価証券 2,000株(900株)
トーヨー	97,400	3,000.00	292,200,000	貸付有価証券 75,200株(2,300株)
三信電気	239,000	1,450.00	346,550,000	貸付有価証券 12,000株(9,300株)
東陽テクニカ	248,300	1,089.00	270,398,700	貸付有価証券 23,100株(11,500株)
モスフードサービス	283,000	3,355.00	949,465,000	貸付有価証券 11,100株(11,100株)
加賀電子	195,200	2,370.00	462,624,000	貸付有価証券 42,600株
ソーダニッカ	222,500	522.00	116,145,000	貸付有価証券 10,000株(8,500株)
立花エレテック	146,000	1,524.00	222,504,000	
フォーバル	94,300	766.00	72,233,800	貸付有価証券 3,200株(2,700株)
PALTA C	345,800	3,825.00	1,322,685,000	貸付有価証券 16,900株(13,400株)
三谷産業	229,200	421.00	96,493,200	貸付有価証券 46,900株(6,500株)
太平洋興発	900,000	104.00	93,600,000	貸付有価証券 32,000株(11,000株)
ヤマタネ	108,000	1,630.00	176,040,000	貸付有価証券 6,700株(4,200株)
丸紅建材リース	210,000	223.00	46,830,000	貸付有価証券

				25,000株(4,000株)
日鉄住金物産	189,500	5,620.00	1,064,990,000	
トラスコ中山	493,800	2,760.00	1,362,888,000	貸付有価証券 115,800株(19,000 株)
オートバックスセブン	800,200	1,846.00	1,477,169,200	貸付有価証券 31,200株(31,200株)
モリト	172,800	913.00	157,766,400	貸付有価証券 119,500株(5,900株)
加藤産業	337,300	2,914.00	982,892,200	貸付有価証券 3,200株
イノテック	185,800	661.00	122,813,800	貸付有価証券 7,600株(7,600株)
イエローハット	203,700	2,785.00	567,304,500	貸付有価証券 10,100株(9,000株)
J Kホールディングス	216,500	677.00	146,570,500	貸付有価証券 11,000株(6,200株)
日伝	89,400	3,855.00	344,637,000	
北沢産業	178,200	203.00	36,174,600	貸付有価証券 1,600株(1,600株)
杉本商事	124,000	1,545.00	191,580,000	貸付有価証券 600株(600株)
因幡電機産業	303,200	4,275.00	1,296,180,000	
パイテックホールディングス	88,000	1,419.00	124,872,000	貸付有価証券 10,100株
ミスミグループ本社	2,463,600	2,598.00	6,400,432,800	貸付有価証券 470,800株
アルテック	184,300	237.00	43,679,100	貸付有価証券 57,900株(8,500株)
タキヒヨー	326,000	466.00	151,916,000	貸付有価証券 12,000株(3,000株)
蔵王産業	35,200	1,455.00	51,216,000	貸付有価証券 1,200株(1,200株)
スズケン	983,900	3,670.00	3,610,913,000	貸付有価証券 48,300株(44,900株)
ジェコス	148,700	1,329.00	197,622,300	
ルネサスイーストン	197,700	593.00	117,236,100	貸付有価証券 4,100株(4,100株)
ローソン	682,100	7,330.00	4,999,793,000	貸付有価証券 336,200株(71,700 株)
サンエー	163,100	4,695.00	765,754,500	

カワチ薬品	167,200	2,673.00	446,925,600	
エービーシー・マート	392,900	6,330.00	2,487,057,000	貸付有価証券 23,700株（15,100株）
ハードオフコーポレーション	94,900	1,112.00	105,528,800	貸付有価証券 5,600株（5,200株）
アスクル	225,500	3,600.00	811,800,000	貸付有価証券 172,200株（33,600株）
ゲオホールディングス	361,200	1,183.00	427,299,600	貸付有価証券 260,000株（107,400株）
アダストリア	331,900	2,784.00	924,009,600	貸付有価証券 7,500株
ジーフット	130,200	796.00	103,639,200	貸付有価証券 61,600株（49,700株）
シー・ヴィ・エス・ベイエリア	27,600	773.00	21,334,800	貸付有価証券 900株（900株）
くらコーポレーション	140,800	5,210.00	733,568,000	貸付有価証券 900株（800株）
キャンドゥ	114,000	1,681.00	191,634,000	貸付有価証券 24,200株（11,400株）
パルグループホールディングス	110,100	2,841.00	312,794,100	
エディオン	837,900	993.00	832,034,700	貸付有価証券 476,400株（354,200株）
サーラコーポレーション	269,500	780.00	210,210,000	貸付有価証券 10,900株（10,400株）
ワッツ	85,400	1,269.00	108,372,600	貸付有価証券 7,400株（5,500株）
ハローズ	70,900	2,306.00	163,495,400	貸付有価証券 1,500株（1,500株）
あみやき亭	41,900	4,175.00	174,932,500	貸付有価証券 1,500株（1,500株）
ひらまつ	297,500	646.00	192,185,000	貸付有価証券 120,500株（21,800株）
ゲンキー	86,300	3,125.00	269,687,500	貸付有価証券 55,200株（1,800株）
大黒天物産	51,600	5,650.00	291,540,000	貸付有価証券 17,900株（2,000株）
ハニーズホールディングス	208,700	1,181.00	246,474,700	貸付有価証券 24,200株（7,300株）

ファーマライズホールディングス	49,200	527.00	25,928,400	貸付有価証券 8,600株(6,600株)
アルペン	165,200	1,970.00	325,444,000	貸付有価証券 3,500株(3,500株)
クオール	243,800	1,706.00	415,922,800	貸付有価証券 41,300株(41,300株)
ジンズ	146,800	6,010.00	882,268,000	貸付有価証券 8,800株(5,700株)
ビックカメラ	1,240,900	1,175.00	1,458,057,500	貸付有価証券 160,000株(48,200株)
DCMホールディングス	1,311,700	952.00	1,248,738,400	貸付有価証券 988,800株(338,000株)
Monotaro	766,100	3,555.00	2,723,485,500	貸付有価証券 620,300株(37,200株)
東京一番フーズ	53,700	583.00	31,307,100	貸付有価証券 22,500株(12,000株)
ダイヤモンドダイニング	47,600	2,210.00	105,196,000	貸付有価証券 7,800株(1,500株)
きちり	57,400	667.00	38,285,800	貸付有価証券 15,100株(11,700株)
アークランドサービスホールディングス	180,100	1,869.00	336,606,900	貸付有価証券 58,600株(6,800株)
J.フロントリテイリング	2,735,000	1,642.00	4,490,870,000	
ドトール・日レスホールディングス	378,600	2,388.00	904,096,800	貸付有価証券 17,900株(14,900株)
マツモトキヨシホールディングス	408,700	6,310.00	2,578,897,000	
ブロンコビリー	112,700	2,611.00	294,259,700	貸付有価証券 92,400株(9,800株)
スタートトゥデイ	1,972,900	2,725.00	5,376,152,500	貸付有価証券 27,800株
トレジャー・ファクトリー	61,500	799.00	49,138,500	貸付有価証券 28,800株(3,100株)
物語コーポレーション	61,300	5,600.00	343,280,000	貸付有価証券 1,200株(1,200株)
ココカラファイン	225,200	5,390.00	1,213,828,000	貸付有価証券 10,100株
三越伊勢丹ホールディングス	4,300,700	1,116.00	4,799,581,200	貸付有価証券 304,300株(161,900株)

				株)
H a m e e	64,900	1,644.00	106,695,600	貸付有価証券 34,400株(15,100株)
ウエルシアホールディングス	570,200	4,015.00	2,289,353,000	
クリエイティブSDホールディングス	318,100	2,514.00	799,703,400	貸付有価証券 5,100株
丸善CHIホールディングス	251,800	364.00	91,655,200	貸付有価証券 193,700株(5,600株)
ミサワ	38,700	451.00	17,453,700	貸付有価証券 8,000株(1,400株)
ティーライフ	28,900	1,705.00	49,274,500	貸付有価証券 22,700株(1,300株)
エー・ピーカンパニー	35,400	890.00	31,506,000	貸付有価証券 19,000株(1,300株)
チムニー	65,800	2,803.00	184,437,400	貸付有価証券 3,400株(2,900株)
シュッピン	81,400	2,120.00	172,568,000	貸付有価証券 48,600株
ネクステージ	84,500	1,982.00	167,479,000	貸付有価証券 67,000株(3,500株)
ジョイフル本田	351,000	3,160.00	1,109,160,000	貸付有価証券 55,500株(13,600株)
鳥貴族	79,000	2,549.00	201,371,000	貸付有価証券 62,600株(13,900株)
キリン堂ホールディングス	69,400	1,057.00	73,355,800	貸付有価証券 1,900株(1,900株)
ホットランド	100,100	1,391.00	139,239,100	貸付有価証券 82,000株(15,100株)
すかいらーく	933,600	1,672.00	1,560,979,200	貸付有価証券 619,500株(524,600株)
綿半ホールディングス	87,200	2,411.00	210,239,200	貸付有価証券 3,300株(3,300株)
ヨシックス	28,000	1,635.00	45,780,000	貸付有価証券 21,700株(21,700株)
ユナイテッド・スーパーマーケット・ホール	716,400	1,095.00	784,458,000	貸付有価証券 12,100株(6,200株)
ブックオフコーポレーション	122,800	788.00	96,766,400	貸付有価証券 95,200株(4,600株)
ゴルフダイジェスト・オンライン	87,000	796.00	69,252,000	貸付有価証券 31,300株(28,400株)
B E E N O S	33,500	1,422.00	47,637,000	

				貸付有価証券 18,300株（900株）
あさひ	160,600	1,323.00	212,473,800	貸付有価証券 27,900株（24,300株）
日本調剤	76,300	3,530.00	269,339,000	貸付有価証券 31,800株（2,900株）
コスモス薬品	108,800	22,000.00	2,393,600,000	貸付有価証券 4,200株（4,200株）
トーエル	104,100	900.00	93,690,000	貸付有価証券 2,100株（1,700株）
一六堂	45,500	393.00	17,881,500	
オンリー	32,500	825.00	26,812,500	貸付有価証券 1,900株（1,900株）
セブン & アイ・ホールディングス	9,047,200	4,535.00	41,029,052,000	貸付有価証券 496,200株（496,200株）
薬王堂	107,400	2,933.00	315,004,200	貸付有価証券 81,400株（6,400株）
クリエイト・レストランツ・ホールディング	579,700	1,017.00	589,554,900	貸付有価証券 381,200株（22,500株）
ツルハホールディングス	432,700	11,570.00	5,006,339,000	貸付有価証券 3,700株
サンマルクホールディングス	139,400	3,380.00	471,172,000	貸付有価証券 5,600株（5,300株）
フェリシモ	61,500	1,174.00	72,201,000	貸付有価証券 46,500株（1,100株）
トリドールホールディングス	265,500	2,867.00	761,188,500	貸付有価証券 3,700株
T O K Y O B A S E	27,500	4,625.00	127,187,500	貸付有価証券 1,600株（300株）
サツドラホールディングス	28,500	1,971.00	56,173,500	貸付有価証券 1,000株（600株）
ダイユー・リックホールディングス	69,700	805.00	56,108,500	貸付有価証券 5,100株（2,600株）
バロックジャパンリミテッド	170,400	1,201.00	204,650,400	貸付有価証券 139,700株（35,900株）
クスのアオキホールディングス	171,200	5,630.00	963,856,000	貸付有価証券 15,000株
スシローグローバルホールディングス	196,100	3,345.00	655,954,500	貸付有価証券 122,300株（55,600株）

LI X I L ビバ	205,300	2,003.00	411,215,900	貸付有価証券 5,900株（5,900株）
メディカルシステムネット ワーク	243,900	501.00	122,193,900	貸付有価証券 83,600株（13,000株）
総合メディカル	104,300	4,745.00	494,903,500	貸付有価証券 12,000株
はるやまホールディング ス	100,900	993.00	100,193,700	貸付有価証券 1,800株（1,800株）
ノジマ	336,900	1,722.00	580,141,800	貸付有価証券 2,000株（1,900株）
カップ・クリエイト	302,400	1,258.00	380,419,200	貸付有価証券 47,300株（7,200株）
ライトオン	181,400	970.00	175,958,000	貸付有価証券 107,200株（7,100株）
ジーンズメイト	68,800	677.00	46,577,600	貸付有価証券 56,200株（42,000株）
良品計画	286,400	27,350.00	7,833,040,000	貸付有価証券 28,900株（12,300株）
三城ホールディングス	266,900	463.00	123,574,700	貸付有価証券 5,100株（5,100株）
アドヴァン	219,600	1,122.00	246,391,200	貸付有価証券 5,000株（3,900株）
アルピス	56,500	4,760.00	268,940,000	貸付有価証券 3,700株（3,100株）
コナカ	275,400	593.00	163,312,200	貸付有価証券 7,900株（7,900株）
ハウス オブ ローゼ	26,400	1,555.00	41,052,000	貸付有価証券 3,100株（3,100株）
G - 7ホールディングス	63,500	2,161.00	137,223,500	貸付有価証券 2,400株（2,400株）
イオン北海道	216,700	607.00	131,536,900	貸付有価証券 12,900株（6,900株）
コジマ	370,900	311.00	115,349,900	貸付有価証券 277,600株
ヒマラヤ	58,700	862.00	50,599,400	貸付有価証券 5,800株（3,400株）
コーナン商事	306,600	2,038.00	624,850,800	貸付有価証券 4,600株
エコス	87,100	1,211.00	105,478,100	貸付有価証券 2,200株（2,000株）
ワタミ	255,100	1,326.00	338,262,600	貸付有価証券 33,700株（15,100株）

マルシェ	48,000	825.00	39,600,000	貸付有価証券 12,700株（4,400株）
ドンキホーテホールディングス	1,398,400	4,090.00	5,719,456,000	貸付有価証券 3,300株
西松屋チェーン	378,600	1,164.00	440,690,400	貸付有価証券 22,300株（13,700株）
ゼンショーホールディングス	1,119,400	2,035.00	2,277,979,000	貸付有価証券 43,300株（43,300株）
幸楽苑ホールディングス	136,900	1,799.00	246,283,100	貸付有価証券 7,300株（6,200株）
ハークスレイ	52,500	1,113.00	58,432,500	貸付有価証券 1,100株（1,100株）
サイゼリヤ	319,900	3,260.00	1,042,874,000	貸付有価証券 2,500株
V Tホールディングス	730,700	572.00	417,960,400	貸付有価証券 90,000株（8,400株）
魚力	67,100	1,236.00	82,935,600	貸付有価証券 1,400株（1,400株）
ポブラ	53,900	579.00	31,208,100	貸付有価証券 6,800株（6,100株）
フジ・コーポレーション	32,100	1,993.00	63,975,300	貸付有価証券 22,400株（1,100株）
ユナイテッドアローズ	287,700	3,445.00	991,126,500	貸付有価証券 22,000株（22,000株）
ハイデイ日高	235,800	2,975.00	701,505,000	貸付有価証券 14,400株（9,600株）
京都きもの友禅	137,000	930.00	127,410,000	貸付有価証券 50,600株（3,900株）
コロワイド	716,800	1,874.00	1,343,283,200	貸付有価証券 178,400株（28,200株）
ピーシーデポコーポレーション	286,300	578.00	165,481,400	貸付有価証券 179,400株（16,300株）
壱番屋	152,000	3,805.00	578,360,000	貸付有価証券 80,700株（5,800株）
トップカルチャー	77,700	495.00	38,461,500	貸付有価証券 20,000株（19,200株）
P L A N T	49,500	1,220.00	60,390,000	貸付有価証券 13,900株（1,000株）
スギホールディングス	473,700	5,400.00	2,557,980,000	貸付有価証券 25,100株（18,300株）
ヴィア・ホールディング	163,700	966.00	158,134,200	貸付有価証券

ス				118,400株(6,800株)
スクロール	326,800	374.00	122,223,200	貸付有価証券 12,700株(12,700株)
ヨンドシーホールディングス	219,400	2,618.00	574,389,200	貸付有価証券 138,400株(91,000株)
ユニー・ファミリーマートホールディングス	947,900	6,300.00	5,971,770,000	貸付有価証券 302,500株(136,300株)
木曽路	264,300	2,680.00	708,324,000	貸付有価証券 5,700株(5,700株)
サトレストランシステムズ	254,100	902.00	229,198,200	貸付有価証券 81,500株(5,300株)
千趣会	390,700	789.00	308,262,300	貸付有価証券 22,900株(22,900株)
タカキュー	166,400	197.00	32,780,800	
ケーヨー	364,000	826.00	300,664,000	貸付有価証券 173,300株(14,300株)
上新電機	509,000	1,561.00	794,549,000	貸付有価証券 20,000株(19,000株)
日本瓦斯	396,300	3,550.00	1,406,865,000	貸付有価証券 43,400株(42,900株)
ロイヤルホールディングス	355,400	2,537.00	901,649,800	貸付有価証券 74,300株(15,600株)
東天紅	175,000	202.00	35,350,000	貸付有価証券 135,000株(126,000株)
いなげや	240,400	1,862.00	447,624,800	貸付有価証券 37,500株(31,100株)
島忠	559,200	2,587.00	1,446,650,400	貸付有価証券 235,300株(98,400株)
チヨダ	254,700	2,997.00	763,335,900	貸付有価証券 14,600株(10,800株)
ライフコーポレーション	163,600	3,005.00	491,618,000	貸付有価証券 5,500株(5,500株)
リンガーハット	243,200	2,417.00	587,814,400	貸付有価証券 100株
さが美	194,000	121.00	23,474,000	貸付有価証券 26,000株(12,000株)
Mr Max	269,400	554.00	149,247,600	貸付有価証券 6,600株(6,200株)

テンアライド	198,800	398.00	79,122,400	貸付有価証券 5,600株（3,500株）
AOKIホールディングス	431,500	1,441.00	621,791,500	貸付有価証券 64,900株
オークワ	308,000	1,261.00	388,388,000	貸付有価証券 16,000株（15,000株）
コメリ	333,000	2,845.00	947,385,000	貸付有価証券 124,800株（53,900株）
青山商事	452,000	3,965.00	1,792,180,000	貸付有価証券 6,200株
しまむら	251,000	13,650.00	3,426,150,000	貸付有価証券 38,900株（19,200株）
はせがわ	114,000	476.00	54,264,000	貸付有価証券 5,700株（5,700株）
高島屋	3,627,000	1,029.00	3,732,183,000	貸付有価証券 586,000株（438,000株）
松屋	471,100	988.00	465,446,800	貸付有価証券 184,400株（13,900株）
エイチ・ツー・オー リテイリング	1,106,900	1,933.00	2,139,637,700	貸付有価証券 1,900株
近鉄百貨店	825,000	350.00	288,750,000	貸付有価証券 126,000株（30,000株）
パルコ	207,000	1,312.00	271,584,000	貸付有価証券 7,100株（7,100株）
丸井グループ	2,274,200	1,589.00	3,613,703,800	貸付有価証券 321,900株（89,100株）
アクシアル リテイリング	167,000	4,140.00	691,380,000	貸付有価証券 100株
井筒屋	117,100	425.00	49,767,500	貸付有価証券 5,100株（4,800株）
イオン	8,894,300	1,718.00	15,280,407,400	貸付有価証券 1,224,600株 （1,132,000株）
イズミ	389,900	6,130.00	2,390,087,000	貸付有価証券 23,500株（15,100株）
東武ストア	26,000	3,065.00	79,690,000	貸付有価証券 3,500株（1,500株）
平和堂	438,000	2,297.00	1,006,086,000	貸付有価証券

				11,200株(8,400株)
フジ	240,100	2,668.00	640,586,800	貸付有価証券 7,500株
ヤオコー	244,900	4,675.00	1,144,907,500	貸付有価証券 1,800株
ゼビオホールディングス	293,200	1,982.00	581,122,400	貸付有価証券 11,300株(11,300株)
ケーズホールディングス	914,400	2,160.00	1,975,104,000	貸付有価証券 524,100株(214,800株)
O l y m p i cグループ	127,100	596.00	75,751,600	貸付有価証券 4,900株(4,900株)
日産東京販売ホールディングス	317,200	436.00	138,299,200	貸付有価証券 13,400株(13,200株)
アインホールディングス	281,900	7,890.00	2,224,191,000	貸付有価証券 147,200株(58,900株)
元気寿司	54,400	2,230.00	121,312,000	貸付有価証券 1,000株
ヤマダ電機	7,424,400	562.00	4,172,512,800	貸付有価証券 3,609,200株 (1,428,600株)
アークランドサカモト	365,800	1,500.00	548,700,000	
ニトリホールディングス	933,900	15,000.00	14,008,500,000	貸付有価証券 10,100株
グルメ杵屋	154,000	1,105.00	170,170,000	貸付有価証券 122,000株(5,000株)
愛眼	157,700	212.00	33,432,400	貸付有価証券 111,300株(8,000株)
ケーユーホールディングス	112,500	993.00	111,712,500	貸付有価証券 7,600株
吉野家ホールディングス	753,000	1,964.00	1,478,892,000	貸付有価証券 575,300株(33,800株)
松屋フーズ	103,700	4,155.00	430,873,500	貸付有価証券 6,700株(5,500株)
サガミチェーン	270,300	1,375.00	371,662,500	貸付有価証券 11,500株(10,400株)
関西スーパーマーケット	175,900	1,506.00	264,905,400	貸付有価証券 95,100株(59,500株)
王将フードサービス	158,400	4,320.00	684,288,000	貸付有価証券 43,400株(4,000株)
プレナス	241,500	2,338.00	564,627,000	貸付有価証券

				85,000株（7,200株）
ミニストップ	159,800	2,371.00	378,885,800	貸付有価証券 12,800株（6,200株）
アークス	404,500	2,383.00	963,923,500	貸付有価証券 15,600株（15,600株）
パローホールディングス	465,600	2,481.00	1,155,153,600	貸付有価証券 45,400株（22,400株）
藤久	17,200	1,720.00	29,584,000	貸付有価証券 3,800株（500株）
ベルク	95,800	4,895.00	468,941,000	貸付有価証券 13,500株（2,600株）
大庄	115,300	1,752.00	202,005,600	貸付有価証券 26,400株（5,300株）
ファーストリテイリング	360,700	37,180.00	13,410,826,000	貸付有価証券 50,400株（14,000株）
サンドラッグ	822,200	4,045.00	3,325,799,000	貸付有価証券 4,900株
サックスパーホールディングス	203,100	1,216.00	246,969,600	貸付有価証券 14,700株（7,800株）
ヤマザワ	44,700	1,773.00	79,253,100	貸付有価証券 1,300株（200株）
やまや	44,300	1,623.00	71,898,900	貸付有価証券 1,600株（1,600株）
ベルーナ	462,900	1,305.00	604,084,500	貸付有価証券 2,900株
島根銀行	45,500	1,321.00	60,105,500	貸付有価証券 1,000株（600株）
じもとホールディングス	1,550,900	202.00	313,281,800	貸付有価証券 86,900株（61,300株）
めぶきフィナンシャルグループ	10,423,600	434.00	4,523,842,400	貸付有価証券 412,100株（412,100株）
東京ＴＹフィナンシャルグループ	312,700	3,115.00	974,060,500	貸付有価証券 30,400株
九州フィナンシャルグループ	3,545,100	729.00	2,584,377,900	貸付有価証券 1,986,300株（137,500株）
ゆうちょ銀行	6,120,400	1,457.00	8,917,422,800	
富山第一銀行	549,300	520.00	285,636,000	貸付有価証券 12,300株（11,600株）
コンコルディア・フィナンシャルグループ	14,010,300	575.50	8,062,927,650	貸付有価証券 315,900株
西日本フィナンシャル	1,465,600	1,202.00	1,761,651,200	

ホールディングス				貸付有価証券 90,300株(56,800株)
新生銀行	20,574,000	193.00	3,970,782,000	貸付有価証券 11,429,000株
あおぞら銀行	13,675,000	436.00	5,962,300,000	貸付有価証券 705,000株(337,000株)
三菱UFJフィナンシャル・グループ	163,803,900	749.30	122,738,262,270	貸付有価証券 4,000,400株 (4,000,400株)
りそなホールディングス	25,288,300	605.30	15,307,007,990	貸付有価証券 999,300株(983,600株)
三井住友トラスト・ホールディングス	4,512,800	4,039.00	18,227,199,200	
三井住友フィナンシャルグループ	17,309,300	4,373.00	75,693,568,900	貸付有価証券 1,260,900株
第四銀行	2,649,000	514.00	1,361,586,000	貸付有価証券 147,000株
北越銀行	233,400	2,647.00	617,809,800	貸付有価証券 600株
千葉銀行	8,336,000	825.00	6,877,200,000	貸付有価証券 436,000株(350,000株)
群馬銀行	4,803,400	669.00	3,213,474,600	貸付有価証券 345,600株(316,800株)
武蔵野銀行	344,800	3,435.00	1,184,388,000	貸付有価証券 40,700株(14,400株)
千葉興業銀行	592,400	596.00	353,070,400	貸付有価証券 7,800株
筑波銀行	898,300	335.00	300,930,500	貸付有価証券 4,100株
七十七銀行	3,388,000	553.00	1,873,564,000	貸付有価証券 134,000株
青森銀行	1,674,000	391.00	654,534,000	貸付有価証券 428,000株(64,000株)
秋田銀行	1,384,000	320.00	442,880,000	
山形銀行	1,214,000	490.00	594,860,000	貸付有価証券 645,000株(150,000株)
岩手銀行	141,500	4,490.00	635,335,000	貸付有価証券 46,100株(46,100株)

東邦銀行	1,932,000	392.00	757,344,000	貸付有価証券 306,000株(76,000株)
東北銀行	1,099,000	152.00	167,048,000	貸付有価証券 26,000株
みちのく銀行	1,295,000	184.00	238,280,000	貸付有価証券 535,000株(249,000株)
ふくおかフィナンシャルグループ	8,770,000	547.00	4,797,190,000	貸付有価証券 5,000株
静岡銀行	5,703,000	1,031.00	5,879,793,000	貸付有価証券 508,000株(252,000株)
十六銀行	2,901,000	367.00	1,064,667,000	貸付有価証券 231,000株(165,000株)
スルガ銀行	2,210,100	2,785.00	6,155,128,500	貸付有価証券 633,600株(109,300株)
八十二銀行	4,170,900	730.00	3,044,757,000	貸付有価証券 241,900株(161,900株)
山梨中央銀行	1,338,000	461.00	616,818,000	貸付有価証券 45,000株
大垣共立銀行	3,340,000	322.00	1,075,480,000	貸付有価証券 344,000株
福井銀行	1,847,000	272.00	502,384,000	貸付有価証券 19,000株
北國銀行	2,294,000	421.00	965,774,000	貸付有価証券 158,000株(88,000株)
清水銀行	73,400	3,630.00	266,442,000	貸付有価証券 1,500株
富山銀行	41,700	4,185.00	174,514,500	貸付有価証券 1,700株(1,700株)
滋賀銀行	2,031,000	589.00	1,196,259,000	貸付有価証券 816,000株(333,000株)
南都銀行	246,900	3,180.00	785,142,000	
百五銀行	1,944,000	454.00	882,576,000	
京都銀行	3,868,000	1,061.00	4,103,948,000	貸付有価証券 2,840,000株
紀陽銀行	812,700	1,981.00	1,609,958,700	貸付有価証券

				17,300株
三重銀行	96,300	2,501.00	240,846,300	
ほくほくフィナンシャルグループ	1,438,000	1,835.00	2,638,730,000	貸付有価証券 57,500株(57,500株)
広島銀行	6,378,000	484.00	3,086,952,000	貸付有価証券 818,000株(252,000株)
山陰合同銀行	1,281,000	908.00	1,163,148,000	貸付有価証券 46,400株
中国銀行	1,532,200	1,714.00	2,626,190,800	貸付有価証券 20,700株(20,700株)
鳥取銀行	68,700	1,700.00	116,790,000	貸付有価証券 1,800株(1,100株)
伊予銀行	3,082,600	927.00	2,857,570,200	貸付有価証券 660,500株(119,800株)
百十四銀行	2,372,000	369.00	875,268,000	貸付有価証券 225,000株
四国銀行	1,656,000	298.00	493,488,000	貸付有価証券 185,000株(64,000株)
阿波銀行	1,846,000	753.00	1,390,038,000	貸付有価証券 268,000株(74,000株)
大分銀行	1,243,000	423.00	525,789,000	貸付有価証券 907,000株(161,000株)
宮崎銀行	1,439,000	364.00	523,796,000	貸付有価証券 32,000株
佐賀銀行	1,311,000	260.00	340,860,000	貸付有価証券 19,000株
十八銀行	1,329,000	304.00	404,016,000	
沖縄銀行	210,200	4,505.00	946,951,000	貸付有価証券 45,200株(4,000株)
琉球銀行	445,200	1,628.00	724,785,600	貸付有価証券 72,400株(12,700株)
セブン銀行	8,103,000	415.00	3,362,745,000	貸付有価証券 6,532,100株(324,900株)
みずほフィナンシャルグループ	293,525,700	204.60	60,055,358,220	貸付有価証券 9,305,200株 (9,077,600株)
高知銀行	784,000	125.00	98,000,000	貸付有価証券

				26,000株(26,000株)
山口フィナンシャルグループ	2,022,000	1,352.00	2,733,744,000	貸付有価証券 1,374,000株(510,000株)
長野銀行	70,800	1,984.00	140,467,200	貸付有価証券 53,900株(2,200株)
名古屋銀行	174,700	4,130.00	721,511,000	貸付有価証券 110,600株(68,500株)
北洋銀行	3,527,900	391.00	1,379,408,900	貸付有価証券 444,700株(136,800株)
愛知銀行	72,600	6,210.00	450,846,000	貸付有価証券 2,700株(2,700株)
第三銀行	122,200	1,708.00	208,717,600	
中京銀行	88,700	2,297.00	203,743,900	
大光銀行	740,000	235.00	173,900,000	貸付有価証券 20,000株(4,000株)
愛媛銀行	274,800	1,412.00	388,017,600	貸付有価証券 109,900株(50,000株)
トマト銀行	83,400	1,551.00	129,353,400	貸付有価証券 1,100株(1,100株)
みなと銀行	195,600	2,089.00	408,608,400	
京葉銀行	1,762,000	480.00	845,760,000	貸付有価証券 374,000株(68,000株)
関西アーバン銀行	301,100	1,303.00	392,333,300	貸付有価証券 1,000株
栃木銀行	1,192,600	465.00	554,559,000	貸付有価証券 72,500株(46,300株)
北日本銀行	67,300	3,165.00	213,004,500	貸付有価証券 2,900株(2,500株)
東和銀行	4,046,000	126.00	509,796,000	貸付有価証券 92,000株
福島銀行	2,346,000	88.00	206,448,000	貸付有価証券 419,000株(25,000株)
大東銀行	1,123,000	163.00	183,049,000	貸付有価証券 280,000株(44,000株)
トモニホールディングス	1,781,500	534.00	951,321,000	貸付有価証券 193,300株(99,700株)

				株)
フィデアホールディングス	2,097,400	182.00	381,726,800	貸付有価証券 72,800株(24,900株)
池田泉州ホールディングス	2,293,200	457.00	1,047,992,400	貸付有価証券 203,800株(89,100株)
F P G	771,700	1,182.00	912,149,400	貸付有価証券 118,100株(35,300株)
S B I ホールディングス	2,443,400	1,547.00	3,779,939,800	貸付有価証券 1,194,800株(536,700株)
日本アジア投資	206,800	435.00	89,958,000	貸付有価証券 128,600株(16,500株)
ジャフコ	361,300	4,585.00	1,656,560,500	貸付有価証券 7,100株
大和証券グループ本社	19,646,000	675.90	13,278,731,400	
野村ホールディングス	44,192,000	664.30	29,356,745,600	貸付有価証券 48,000株
岡三証券グループ	1,841,000	743.00	1,367,863,000	貸付有価証券 340,000株(70,000株)
丸三証券	687,500	933.00	641,437,500	貸付有価証券 510,600株(36,700株)
東洋証券	772,000	256.00	197,632,000	貸付有価証券 30,000株(30,000株)
東海東京フィナンシャル・ホールディングス	2,480,500	640.00	1,587,520,000	貸付有価証券 443,100株(96,200株)
光世証券	516,000	161.00	83,076,000	貸付有価証券 396,000株(8,000株)
水戸証券	669,100	309.00	206,751,900	貸付有価証券 37,100株(25,800株)
いちよし証券	483,400	937.00	452,945,800	貸付有価証券 16,000株
松井証券	1,234,200	935.00	1,153,977,000	貸付有価証券 137,500株(95,800株)
だいこう証券ビジネス	104,600	611.00	63,910,600	貸付有価証券 3,700株(2,800株)
マネックスグループ	2,289,800	307.00	702,968,600	貸付有価証券 610,500株(540,300株)

				株)
カブドットコム証券	1,612,500	383.00	617,587,500	貸付有価証券 226,200株(117,800株)
極東証券	289,800	1,620.00	469,476,000	貸付有価証券 133,900株(81,500株)
岩井コスモホールディングス	204,100	1,260.00	257,166,000	貸付有価証券 9,000株(8,000株)
藍澤証券	404,200	674.00	272,430,800	貸付有価証券 16,700株(16,700株)
マネーパートナーズグループ	275,700	512.00	141,158,400	貸付有価証券 222,400株(22,200株)
小林洋行	61,800	271.00	16,747,800	貸付有価証券 7,900株(300株)
かんぽ生命保険	816,100	2,515.00	2,052,491,500	貸付有価証券 34,800株(33,000株)
S O M P Oホールディングス	4,519,400	4,412.00	19,939,592,800	
アニコムホールディングス	146,400	2,635.00	385,764,000	貸付有価証券 112,600株(3,100株)
M S & A Dインシュアランスグループホール	6,460,000	3,859.00	24,929,140,000	
ソニーフィナンシャルホールディングス	2,070,800	2,042.00	4,228,573,600	貸付有価証券 54,100株
第一生命ホールディングス	13,035,400	2,075.00	27,048,455,000	貸付有価証券 18,900株
東京海上ホールディングス	8,705,600	4,774.00	41,560,534,400	貸付有価証券 184,300株(184,300株)
T & Dホールディングス	7,878,500	1,755.00	13,826,767,500	貸付有価証券 33,800株
アドバンスクリエイト	50,500	1,965.00	99,232,500	貸付有価証券 1,400株(1,400株)
全国保証	608,800	4,750.00	2,891,800,000	貸付有価証券 431,400株(27,500株)
クレディセゾン	1,639,500	2,214.00	3,629,853,000	貸付有価証券 104,900株(67,500株)
アクリーティブ	177,200	403.00	71,411,600	貸付有価証券 119,900株(6,800株)
芙蓉総合リース	247,200	6,480.00	1,601,856,000	貸付有価証券

				5,900株(2,800株)
興銀リース	406,000	2,680.00	1,088,080,000	貸付有価証券 18,500株(18,500株)
東京センチュリー	435,100	4,725.00	2,055,847,500	貸付有価証券 2,500株
日本証券金融	952,100	570.00	542,697,000	貸付有価証券 120,400株(37,200 株)
アイフル	3,625,200	392.00	1,421,078,400	貸付有価証券 2,495,300株 (1,059,100株)
ポケットカード	161,800	767.00	124,100,600	貸付有価証券 8,800株
リコーリース	170,000	3,915.00	665,550,000	貸付有価証券 83,300株(20,200株)
イオンフィナンシャル サービス	1,380,200	2,391.00	3,300,058,200	貸付有価証券 1,076,200株(139,000 株)
アコム	4,342,200	508.00	2,205,837,600	貸付有価証券 3,536,300株(702,800 株)
ジャックス	1,193,000	545.00	650,185,000	貸付有価証券 243,000株
オリエントコーポレー ション	4,673,800	193.00	902,043,400	貸付有価証券 3,677,100株(205,500 株)
日立キャピタル	509,300	2,761.00	1,406,177,300	貸付有価証券 381,100株
アプラスフィナンシャル	1,036,500	109.00	112,978,500	貸付有価証券 831,500株(22,200 株)
オリックス	15,307,800	1,784.00	27,309,115,200	
三菱UFJリース	5,482,900	622.00	3,410,363,800	貸付有価証券 174,400株(174,400 株)
日本取引所グループ	6,721,100	2,010.00	13,509,411,000	貸付有価証券 316,700株(291,300 株)
イー・ギャランティ	64,400	2,598.00	167,311,200	貸付有価証券 20,900株(2,400株)
アサックス	37,400	1,664.00	62,233,600	
NECキャピタルソ リューション	87,900	1,787.00	157,077,300	貸付有価証券 1,700株
いちご	2,055,600	339.00	696,848,400	貸付有価証券

				733,700株(80,400株)
日本駐車場開発	2,606,200	164.00	427,416,800	貸付有価証券 268,300株(124,800株)
ヒューリック	4,509,200	1,131.00	5,099,905,200	貸付有価証券 331,400株(66,200株)
三栄建築設計	86,600	1,810.00	156,746,000	貸付有価証券 3,800株(3,300株)
野村不動産ホールディングス	1,435,500	2,199.00	3,156,664,500	貸付有価証券 89,100株(54,400株)
三重交通グループホールディングス	383,100	388.00	148,642,800	貸付有価証券 15,000株(6,300株)
サムティ	173,600	1,281.00	222,381,600	貸付有価証券 102,400株(58,400株)
ディア・ライフ	196,100	429.00	84,126,900	貸付有価証券 158,300株(13,200株)
エー・ディー・ワークス	3,953,000	45.00	177,885,000	
日本商業開発	121,500	1,667.00	202,540,500	貸付有価証券 87,700株(1,900株)
プレサンスコーポレーション	335,200	1,541.00	516,543,200	貸付有価証券 14,500株(12,900株)
ユニゾホールディングス	177,800	2,557.00	454,634,600	貸付有価証券 142,900株(50,700株)
THEグローバル社	100,800	554.00	55,843,200	貸付有価証券 79,400株(3,800株)
日本管理センター	155,300	1,419.00	220,370,700	貸付有価証券 16,300株
サンセイランディック	44,400	777.00	34,498,800	
エストラスト	37,700	714.00	26,917,800	貸付有価証券 12,000株(200株)
フージャースホールディングス	279,000	1,004.00	280,116,000	貸付有価証券 20,600株(9,800株)
オープンハウス	351,600	3,465.00	1,218,294,000	貸付有価証券 14,100株(13,600株)
東急不動産ホールディングス	5,229,600	662.00	3,461,995,200	
飯田グループホールディングス	1,802,100	1,849.00	3,332,082,900	貸付有価証券 85,000株(74,200株)

ムゲンエステート	99,400	946.00	94,032,400	貸付有価証券 79,000株(6,600株)
ファーストブラザーズ	29,500	1,687.00	49,766,500	貸付有価証券 2,700株(1,800株)
ハウズドゥ	34,700	1,675.00	58,122,500	貸付有価証券 27,200株(15,900株)
シーアールイー	34,500	1,510.00	52,095,000	貸付有価証券 25,300株
ケイアイスター不動産	58,100	2,081.00	120,906,100	貸付有価証券 2,200株(2,200株)
エコナックホールディングス	814,000	71.00	57,794,000	貸付有価証券 48,000株(31,000株)
パーク24	1,097,100	2,909.00	3,191,463,900	貸付有価証券 840,800株(315,700株)
パラカ	68,900	2,059.00	141,865,100	貸付有価証券 18,400株(6,100株)
三井不動産	11,461,700	2,608.50	29,897,844,450	貸付有価証券 4,000株
三菱地所	16,078,200	2,038.00	32,767,371,600	貸付有価証券 246,400株
平和不動産	408,600	1,779.00	726,899,400	貸付有価証券 19,700株
東京建物	2,508,300	1,457.00	3,654,593,100	
ダイビル	556,300	1,138.00	633,069,400	貸付有価証券 500株
京阪神ビルディング	358,000	682.00	244,156,000	
住友不動産	5,180,000	3,426.00	17,746,680,000	貸付有価証券 208,000株(153,000株)
大京	4,016,000	234.00	939,744,000	貸付有価証券 643,000株(83,000株)
テーオーシー	837,800	1,022.00	856,231,600	貸付有価証券 139,900株(32,400株)
東京楽天地	354,000	596.00	210,984,000	貸付有価証券 263,000株
レオパレス21	2,728,100	731.00	1,994,241,100	貸付有価証券 552,500株(105,800株)
スターツコーポレーション	293,800	2,647.00	777,688,600	

フジ住宅	275,700	743.00	204,845,100	貸付有価証券 1,200株
空港施設	261,400	617.00	161,283,800	
明和地所	118,500	820.00	97,170,000	
ゴールドクレスト	194,700	2,395.00	466,306,500	貸付有価証券 6,900株
日本エスリード	84,100	1,778.00	149,529,800	貸付有価証券 3,900株（2,000株）
日神不動産	255,400	584.00	149,153,600	
日本エスコン	376,600	477.00	179,638,200	貸付有価証券 300,800株（72,600 株）
タカラレーベン	927,600	494.00	458,234,400	貸付有価証券 364,400株（312,100 株）
サンヨーハウジング名古屋	111,300	1,118.00	124,433,400	貸付有価証券 4,200株（4,200株）
イオンモール	1,391,900	2,088.00	2,906,287,200	貸付有価証券 77,800株（44,800株）
ファースト住建	80,500	1,570.00	126,385,000	貸付有価証券 6,300株（5,700株）
ランド	2,254,300	17.00	38,323,100	貸付有価証券 544,800株（26,200 株）
トーセイ	295,500	792.00	234,036,000	貸付有価証券 38,200株（11,400株）
穴吹興産	23,500	2,912.00	68,432,000	貸付有価証券 4,500株（900株）
エヌ・ティ・ティ都市開発	1,342,900	1,078.00	1,447,646,200	貸付有価証券 111,600株
サンフロンティア不動産	232,600	1,134.00	263,768,400	貸付有価証券 9,700株（9,000株）
エフ・ジェー・ネクスト	188,500	844.00	159,094,000	貸付有価証券 60,900株
インテリックス	66,000	832.00	54,912,000	貸付有価証券 3,000株（2,500株）
ランドビジネス	127,500	292.00	37,230,000	
グランディハウス	188,700	425.00	80,197,500	
日本空港ビルデング	689,400	4,235.00	2,919,609,000	貸付有価証券 247,400株（25,200 株）
日本工営	153,200	3,115.00	477,218,000	貸付有価証券

				2,200株(1,300株)
L I F U L L	565,500	940.00	531,570,000	貸付有価証券 366,700株
ジェイエイシーリクルー トメント	140,400	1,850.00	259,740,000	貸付有価証券 61,000株(5,300株)
日本M&Aセンター	660,400	4,065.00	2,684,526,000	貸付有価証券 32,800株
メンバーズ	57,100	691.00	39,456,100	貸付有価証券 15,700株
中広	21,600	748.00	16,156,800	貸付有価証券 500株(500株)
タケエイ	200,400	1,075.00	215,430,000	貸付有価証券 31,500株(24,200株)
トラスト・テック	92,400	2,279.00	210,579,600	
コシダカホールディング ス	109,900	3,055.00	335,744,500	貸付有価証券 4,200株(4,000株)
パソナグループ	170,100	1,036.00	176,223,600	貸付有価証券 40,300株(31,200株)
C D S	51,800	1,307.00	67,702,600	貸付有価証券 500株(100株)
リンクアンドモチベー ション	538,200	742.00	399,344,400	貸付有価証券 441,300株(51,900 株)
G C A	202,800	1,050.00	212,940,000	貸付有価証券 132,200株(10,500 株)
エス・エム・エス	324,500	3,360.00	1,090,320,000	貸付有価証券 262,300株(46,000 株)
パーソルホールディング ス	1,770,500	2,090.00	3,700,345,000	貸付有価証券 28,800株
リニカル	134,600	1,766.00	237,703,600	貸付有価証券 29,400株(11,800株)
クックパッド	510,300	918.00	468,455,400	貸付有価証券 319,800株(40,600 株)
エスクリ	81,200	729.00	59,194,800	貸付有価証券 3,100株(3,100株)
アイ・ケイ・ケイ	101,800	793.00	80,727,400	貸付有価証券 7,200株(5,700株)
学情	95,200	1,283.00	122,141,600	貸付有価証券 78,000株(5,800株)
スタジオアリス	93,500	2,394.00	223,839,000	貸付有価証券

				26,500株(3,500株)
シミックホールディングス	115,800	1,502.00	173,931,600	貸付有価証券 2,300株
N J S	51,200	1,364.00	69,836,800	貸付有価証券 700株(700株)
総合警備保障	832,700	4,930.00	4,105,211,000	貸付有価証券 406,100株
カカクコム	1,608,400	1,670.00	2,686,028,000	貸付有価証券 1,218,100株
アイロムグループ	69,900	1,700.00	118,830,000	貸付有価証券 51,800株(5,900株)
セントケア・ホールディング	29,500	1,674.00	49,383,000	貸付有価証券 100株
サイネックス	22,000	1,003.00	22,066,000	貸付有価証券 500株(100株)
ルネサンス	116,300	1,984.00	230,739,200	貸付有価証券 40,800株(2,400株)
ディップ	295,100	2,283.00	673,713,300	
オプトホールディング	166,800	1,429.00	238,357,200	貸付有価証券 42,800株(6,400株)
新日本科学	254,800	666.00	169,696,800	貸付有価証券 100,000株(9,800株)
ツクイ	542,000	674.00	365,308,000	貸付有価証券 5,900株
キャリアデザインセンター	48,000	1,455.00	69,840,000	
エムスリー	1,981,900	3,040.00	6,024,976,000	貸付有価証券 24,300株
ツカダ・グローバルホールディング	166,500	608.00	101,232,000	貸付有価証券 12,400株(12,400株)
プラス	11,600	1,130.00	13,108,000	
アウトソーシング	148,000	5,190.00	768,120,000	貸付有価証券 115,000株(107,400株)
ウェルネット	171,500	1,334.00	228,781,000	貸付有価証券 82,900株(8,300株)
ワールドホールディングス	68,800	2,691.00	185,140,800	貸付有価証券 54,200株(2,600株)
ディー・エヌ・エー	1,025,600	2,643.00	2,710,660,800	貸付有価証券 57,800株(40,100株)
博報堂DYホールディングス	3,170,900	1,452.00	4,604,146,800	貸付有価証券 101,000株(50,200)

				株)
ぐるなび	331,000	1,848.00	611,688,000	貸付有価証券 12,700株(12,700株)
エスアールジータカミヤ	246,500	552.00	136,068,000	貸付有価証券 60,800株(9,500株)
ジャパンベストレス キューシステム	259,500	280.00	72,660,000	貸付有価証券 50,100株(3,700株)
ファンコミュニケーションズ	581,200	990.00	575,388,000	貸付有価証券 1,100株(1,100株)
ライク	40,900	3,150.00	128,835,000	貸付有価証券 32,600株(16,900株)
ビジネス・ブレイクス ルー	96,900	388.00	37,597,200	貸付有価証券 9,800株(8,500株)
WDBホールディングス	81,900	2,227.00	182,391,300	貸付有価証券 25,100株(14,900株)
ティア	109,700	782.00	85,785,400	貸付有価証券 11,100株(11,100株)
CDG	15,900	1,800.00	28,620,000	貸付有価証券 800株(500株)
バリューコマース	211,000	684.00	144,324,000	貸付有価証券 45,400株(12,500株)
インフォマート	970,300	801.00	777,210,300	貸付有価証券 40,200株(20,400株)
JPホールディングス	657,200	293.00	192,559,600	貸付有価証券 392,300株(49,100 株)
EPSホールディングス	314,900	1,758.00	553,594,200	貸付有価証券 200株
レグス	51,600	783.00	40,402,800	貸付有価証券 6,600株
プレステージ・インター ナショナル	432,700	1,181.00	511,018,700	貸付有価証券 64,600株
アミューズ	126,600	2,932.00	371,191,200	
ドリームインキュベータ	69,700	2,166.00	150,970,200	貸付有価証券 28,100株
クイック	116,900	1,471.00	171,959,900	
TAC	125,800	250.00	31,450,000	
ケネディクス	2,901,200	529.00	1,534,734,800	貸付有価証券 1,558,600株(225,500 株)
電通	2,549,700	5,130.00	13,079,961,000	貸付有価証券 7,300株

テイクアンドギヴ・ニーズ	106,600	814.00	86,772,400	貸付有価証券 6,800株（4,000株）
ぴあ	69,200	3,655.00	252,926,000	貸付有価証券 9,700株（9,100株）
イオンファンタジー	67,000	3,315.00	222,105,000	貸付有価証券 3,900株（2,500株）
シーティーエス	121,900	1,436.00	175,048,400	貸付有価証券 1,000株
ネクシィーズグループ	82,100	1,807.00	148,354,700	貸付有価証券 17,500株（6,100株）
みらかホールディングス	584,400	4,930.00	2,881,092,000	貸付有価証券 35,100株（22,800株）
アルプス技研	91,800	3,680.00	337,824,000	貸付有価証券 3,500株（3,500株）
サニックス	365,900	285.00	104,281,500	貸付有価証券 281,700株（7,700株）
ダイオーズ	41,100	1,255.00	51,580,500	貸付有価証券 1,500株（600株）
日本空調サービス	219,000	692.00	151,548,000	貸付有価証券 10,700株（6,100株）
オリエンタルランド	2,473,300	7,511.00	18,576,956,300	貸付有価証券 931,700株（117,200株）
ダスキン	563,000	2,809.00	1,581,467,000	貸付有価証券 26,700株（21,900株）
明光ネットワークジャパン	264,700	1,469.00	388,844,300	貸付有価証券 47,800株（47,600株）
ファルコホールディングス	107,400	1,529.00	164,214,600	貸付有価証券 3,500株（3,500株）
秀英予備校	45,600	453.00	20,656,800	貸付有価証券 2,300株（2,300株）
田谷	38,200	671.00	25,632,200	貸付有価証券 1,000株（1,000株）
ラウンドワン	714,000	1,099.00	784,686,000	貸付有価証券 35,000株（27,600株）
リゾートトラスト	885,600	2,056.00	1,820,793,600	貸付有価証券 148,600株（34,500株）
ビー・エム・エル	299,300	2,189.00	655,167,700	貸付有価証券 4,500株
ワタベウェディング	33,700	544.00	18,332,800	貸付有価証券 23,700株（8,000株）
りらいあコミュニケー	378,100	1,208.00	456,744,800	貸付有価証券

シヨonz				128,600株(27,800株)
リソー教育	389,500	903.00	351,718,500	貸付有価証券 28,000株(15,800株)
早稲田アカデミー	29,800	1,446.00	43,090,800	貸付有価証券 3,200株(3,200株)
ユー・エス・エス	2,769,300	2,205.00	6,106,306,500	貸付有価証券 67,200株(24,500株)
東京個別指導学院	73,800	1,506.00	111,142,800	貸付有価証券 60,500株(3,900株)
サイバーエージェント	1,375,600	3,565.00	4,904,014,000	貸付有価証券 702,200株(631,400株)
楽天	11,697,700	1,317.50	15,411,719,750	貸付有価証券 22,800株(3,300株)
クリーク・アンド・リバー社	107,600	1,400.00	150,640,000	貸付有価証券 4,100株(4,100株)
テー・オー・ダブリュー	183,200	872.00	159,750,400	貸付有価証券 5,400株(5,400株)
セントラルスポーツ	78,000	4,535.00	353,730,000	
フルキャストホールディングス	235,600	1,302.00	306,751,200	貸付有価証券 34,000株(5,600株)
リソルホールディングス	227,000	366.00	83,082,000	貸付有価証券 12,000株(5,000株)
テクノプロ・ホールディングス	372,300	4,390.00	1,634,397,000	
アトラ	35,400	676.00	23,930,400	貸付有価証券 28,700株(1,300株)
インターワークス	46,600	1,123.00	52,331,800	貸付有価証券 3,800株(1,800株)
Keepers 技研	67,100	1,332.00	89,377,200	貸付有価証券 8,100株(3,000株)
ファーストロジック	16,000	2,615.00	41,840,000	貸付有価証券 12,200株(11,000株)
三機サービス	22,800	1,346.00	30,688,800	
デザインワン・ジャパン	41,000	1,492.00	61,172,000	貸付有価証券 22,100株(16,000株)
イー・ガーディアン	105,700	2,291.00	242,158,700	貸付有価証券 15,900株(2,800株)
リブセンス	153,000	620.00	94,860,000	貸付有価証券 54,800株(25,800株)
ジャパンマテリアル	166,800	1,978.00	329,930,400	貸付有価証券

				128,400株(3,400株)
ベクトル	185,900	1,789.00	332,575,100	貸付有価証券 28,000株(3,900株)
ウチヤマホールディングス	102,900	465.00	47,848,500	貸付有価証券 2,000株(2,000株)
サクセスホールディングス	21,400	1,627.00	34,817,800	貸付有価証券 800株(700株)
キャリアリンク	51,200	647.00	33,126,400	貸付有価証券 38,100株(1,000株)
I B J	178,200	731.00	130,264,200	貸付有価証券 80,600株(6,800株)
アサンテ	83,900	2,008.00	168,471,200	貸付有価証券 3,500株(3,100株)
N・フィールド	107,800	1,480.00	159,544,000	貸付有価証券 74,200株(4,900株)
バリューHR	23,300	3,030.00	70,599,000	貸付有価証券 1,000株(900株)
M&Aキャピタルパートナーズ	41,000	4,965.00	203,565,000	貸付有価証券 33,500株(6,900株)
ライドオン・エクスプレス	56,800	1,215.00	69,012,000	貸付有価証券 33,300株(2,100株)
E R Iホールディングス	58,600	816.00	47,817,600	貸付有価証券 10,500株(1,200株)
アビスト	29,800	4,300.00	128,140,000	貸付有価証券 7,600株(7,600株)
ウィルグループ	93,900	989.00	92,867,100	貸付有価証券 8,200株(7,000株)
エスクロー・エージェント・ジャパン	50,900	2,867.00	145,930,300	貸付有価証券 1,400株(1,400株)
日本ビューホテル	46,100	1,455.00	67,075,500	貸付有価証券 22,500株(7,900株)
リクルートホールディングス	14,993,400	1,904.00	28,547,433,600	貸付有価証券 600株
エラン	30,300	2,665.00	80,749,500	貸付有価証券 1,400株(1,400株)
土木管理総合試験所	30,400	1,704.00	51,801,600	貸付有価証券 22,900株(18,000株)
日本郵政	5,970,200	1,406.00	8,394,101,200	
ベルシステム24ホールディングス	348,600	1,117.00	389,386,200	貸付有価証券 138,200株
一蔵	22,300	1,113.00	24,819,900	貸付有価証券 6,700株(800株)

LITALICO	26,600	1,511.00	40,192,600	貸付有価証券 21,300株（7,700株）
エポラブルアジア	42,900	2,833.00	121,535,700	貸付有価証券 35,100株（14,200株）
ソラスト	144,700	1,462.00	211,551,400	貸付有価証券 31,200株（29,700株）
リログループ	1,144,200	2,138.00	2,446,299,600	貸付有価証券 596,500株（142,600株）
東祥	65,100	5,140.00	334,614,000	貸付有価証券 12,300株（1,500株）
エイチ・アイ・エス	372,800	3,455.00	1,288,024,000	貸付有価証券 62,600株（14,600株）
ラックランド	40,100	2,042.00	81,884,200	貸付有価証券 16,000株（700株）
共立メンテナンス	371,600	3,255.00	1,209,558,000	貸付有価証券 79,700株（62,300株）
イチネンホールディングス	234,300	1,213.00	284,205,900	貸付有価証券 9,700株（9,700株）
建設技術研究所	144,400	1,140.00	164,616,000	貸付有価証券 3,800株（3,800株）
スペース	123,300	1,454.00	179,278,200	貸付有価証券 4,700株（4,700株）
燦ホールディングス	45,500	2,135.00	97,142,500	貸付有価証券 1,600株（1,600株）
スバル興業	163,000	628.00	102,364,000	
東京テアトル	872,000	143.00	124,696,000	貸付有価証券 209,000株（26,000株）
タナベ経営	44,600	1,405.00	62,663,000	貸付有価証券 900株（800株）
ナガワ	41,700	3,965.00	165,340,500	貸付有価証券 400株（100株）
よみうりランド	454,000	552.00	250,608,000	貸付有価証券 87,000株（1,000株）
東京都競馬	156,500	2,970.00	464,805,000	
常磐興産	83,900	1,795.00	150,600,500	貸付有価証券 19,800株（1,600株）
カナモト	319,100	3,765.00	1,201,411,500	
東京ドーム	912,600	1,032.00	941,803,200	貸付有価証券 18,600株
西尾レントオール	184,200	3,565.00	656,673,000	貸付有価証券

				1,400株
アゴーラ・ホスピタリ ティー・グループ	1,149,000	36.00	41,364,000	貸付有価証券 382,000株(41,000 株)
トランス・コスモス	265,500	2,612.00	693,486,000	貸付有価証券 7,300株(5,900株)
乃村工藝社	489,200	2,356.00	1,152,555,200	貸付有価証券 3,600株
藤田観光	74,700	3,720.00	277,884,000	貸付有価証券 53,200株(11,000株)
KNT-CTホールディ ングス	1,301,000	203.00	264,103,000	貸付有価証券 19,000株(19,000株)
日本管財	196,000	1,952.00	382,592,000	貸付有価証券 200株(200株)
トーカイ	101,100	4,575.00	462,532,500	貸付有価証券 1,500株(1,500株)
白洋舎	21,900	3,020.00	66,138,000	
セコム	2,379,700	8,580.00	20,417,826,000	貸付有価証券 66,000株(63,600株)
セントラル警備保障	100,800	1,952.00	196,761,600	貸付有価証券 41,300株(3,000株)
丹青社	395,200	1,117.00	441,438,400	貸付有価証券 131,700株(34,200 株)
メイテック	265,200	4,680.00	1,241,136,000	貸付有価証券 77,400株(7,800株)
アサツー ディ・ケイ	369,100	2,792.00	1,030,527,200	貸付有価証券 8,300株
応用地質	216,100	1,528.00	330,200,800	貸付有価証券 9,900株
船井総研ホールディ ングス	289,700	2,809.00	813,767,300	貸付有価証券 9,200株(6,200株)
進学会	95,400	580.00	55,332,000	
オオバ	177,100	513.00	90,852,300	貸付有価証券 18,200株(7,000株)
いであ	42,100	1,051.00	44,247,100	貸付有価証券 9,900株
学究社	60,000	1,579.00	94,740,000	貸付有価証券 8,800株(8,800株)
ベネッセホールディ ングス	766,400	4,375.00	3,353,000,000	貸付有価証券 68,400株(38,700株)
イオンディライト	257,900	3,615.00	932,308,500	貸付有価証券

					9,900株（9,900株）
	ナック	140,000	1,000.00	140,000,000	貸付有価証券 15,200株（5,600株）
	ニチイ学館	397,200	1,110.00	440,892,000	貸付有価証券 306,500株（43,600株）
	ダイセキ	398,900	2,792.00	1,113,728,800	貸付有価証券 13,100株（13,100株）
	ステップ	76,500	1,455.00	111,307,500	貸付有価証券 2,900株（2,900株）
	小計	銘柄数：2,008 組入時価比率：99.1%		5,159,158,835,900 100.0%	
	合計			5,159,158,835,900	

(注1)比率は左より組入時価の純資産に対する比率、及び各小計欄の合計金額に対する比率であります。

(注2)備考欄の貸付有価証券の（ ）内は、委託者の利害関係人である野村證券株式会社に対する貸付で、内書であります。

(2)株式以外の有価証券(平成29年 7月10日現在)

(単位：円)

種類	銘柄	個数	評価額	備考
新株予約権証券	エー・ディー・ワークス	1,981,900	11,891,400	
日本円計	銘柄数：1 組入時価比率：0.0%	1,981,900	11,891,400 100.0%	
新株予約権証券計			11,891,400	
合計			11,891,400	

(注1)比率は左より組入時価の純資産に対する比率、及び各小計欄の合計金額に対する比率であります。

第2 デリバティブ取引及び為替予約取引の契約額等及び時価の状況表

財務諸表における注記事項として記載しているため省略しております。

2【ファンドの現況】

【純資産額計算書】

平成29年 7月31日現在

資産総額	6,670,559,541,984円
負債総額	1,394,015,191,980円
純資産総額（ - ）	5,276,544,350,004円
発行済口数	3,194,415,857口
1口当たり純資産額（ / ）	1,651.80円

第4【内国投資信託受益証券事務の概要】

(1) 受益証券の名義書換えの事務等

該当事項はありません。

ファンドの受益権の帰属は、振替機関等の振替口座簿に記載または記録されることにより定まり、この信託の受益権を取り扱う振替機関が社振法の規定により主務大臣の指定を取り消された場合または当該指定が効力を失った場合であって、当該振替機関の振替業を承継する者が存在しない場合その他やむを得ない事情がある場合を除き、当該振替受益権を表示する受益証券を発行しません。

なお、受益者は、委託者がやむを得ない事情等により受益証券を発行する場合を除き、無記名式受益証券から記名式受益証券への変更の請求、記名式受益証券から無記名式受益証券への変更の請求、受益証券の再発行の請求を行わないものとします。

(2) 受益者に対する特典

該当事項はありません。

(3) 受益権の譲渡

受益者は、その保有する受益権を譲渡する場合には、当該受益者の譲渡の対象とする受益権が記載または記録されている振替口座簿に係る振替機関等に振替の申請をするものとします。

上記の申請のある場合には、上記の振替機関等は、当該譲渡に係る譲渡人の保有する受益権の口数の減少および譲受人の保有する受益権の口数の増加につき、その備える振替口座簿に記載または記録するものとします。ただし、上記の振替機関等が振替先口座を開設したものでない場合には、譲受人の振替先口座を開設した他の振替機関等（当該他の振替機関等の上位機関を含みます。）に社振法の規定にしたがい、譲受人の振替先口座に受益権の口数の増加の記載または記録が行なわれるよう通知するものとします。

上記の振替について、委託者は、当該受益者の譲渡の対象とする受益権が記載または記録されている振替口座簿に係る振替機関等と譲受人の振替先口座を開設した振替機関等が異なる場合等において、委託者が必要と認めるときまたはやむをえない事情があると判断したときは、振替停止日や振替停止期間を設けることができます。

(4) 受益権の譲渡の対抗要件

受益権の譲渡は、振替口座簿への記載または記録によらなければ、委託者および受託者に対抗することができません。

(5) 受益権の再分割

委託者は、受益権の再分割を行いません。ただし、社債、株式等の振替に関する法律が施行された場合には、受託者と協議のうえ、同法に定めるところにしたがい、一定日現在の受益権を均等に再分割できるものとしします。

(6) 信託終了時の交換等

委託者は、ファンドが信託終了するときは、200万口以上の受益権を有する受益者に対しては、信託終了日の5営業日前の日における当該受益権の信託財産に対する持分に相当する株式を当該受益権として振替口座簿に記載または記録されている振替受益権または当該受益権を表示する受益証券と引換えに交換するものとしします。委託者は、信託終了日の4営業日前の日以降、交換によって抹消されることとなる振替受益権と同口数の受益権および交換によって信託財産が取得した受益証券により表示された受益権（各受益権について受益者がTOPIX構成銘柄である株式の発行会社等である場合に信託財産が買取った受益権を含みます。）を失効したのものとして取扱うこととし、受託者は、当該受益権にかかる振替受益権が交換株式の振替日に抹消済みであることを確認するものとしします。なお、一定口数に満たない振替受益権または受益証券（取引所売買単位未満の振替受益権または受益証券を含みます。）等については、信託終了日の基準価額をもとに販売会社はその受益権を買取することを原則としします。

(7) 質権口記載又は記録の受益権の取り扱いについて

振替機関等の振替口座簿の質権口に記載または記録されている受益権にかかる収益分配金の支払い交換請求の受付け、交換株式の交付および償還金の支払い等については、約款の規定によるほか、民法その他の法令等にしたがって取り扱われます。

第三部【委託会社等の情報】

第1【委託会社等の概況】

1【委託会社等の概況】

(1)資本金の額

平成29年8月末現在、17,180百万円

会社が発行する株式総数 20,000,000株

発行済株式総数 5,150,693株

過去5年間における主な資本金の額の増減：該当事項はありません。

(2)会社の機構

(a)会社の意思決定機構

当社は指名委員会等設置会社であり、会社の機関として株主総会、取締役会のほか代表執行役ならびに執行役、指名委員会、監査委員会および報酬委員会をおきますが、代表取締役および監査役会は設けません。各機関の権限は以下のとおりであります。

株主総会

株主により構成され、取締役・会計監査人の選任・解任、剰余金の配当の承認、定款変更・合併等の重要事項の承認等を行います。

取締役会

取締役により構成され、当社の業務につき意思決定を行います。また執行役・代表執行役、各委員会の委員等を選任し、取締役および執行役の職務の執行を監督します。

代表執行役・執行役

各執行役は、当社の業務の執行を行います。代表執行役は当社を代表いたします。また取締役会により委任された一定の事項について、代表執行役および執行役で構成される経営会議および執行役会が意思決定を行います。なお、当社は執行役員制度を導入しており、経営会議の構成員には執行役会で選定された執行役員が含まれます。

委員会

取締役3名以上（但し、各委員につき過半数は社外取締役であって執行役でない者）で構成され、イ）指名委員会は、株主総会に提出する取締役の選任・解任・不再任に関する議案の内容を決定し、ロ）報酬委員会は取締役・執行役が受ける個人別の報酬の決定に関する方針を定め、かつそれに従って各報酬の内容を決定し、ハ）監査委員会は取締役・執行役の職務執行の適法性ならびに妥当性に関する監査を行うとともに、株主総会に提出する会計監査人の選任・解任・不再任に関する議案の内容を決定します。

(b)投資信託の運用体制



2【事業の内容及び営業の概況】

「投資信託及び投資法人に関する法律」に定める投資信託委託会社である委託者は、証券投資信託の設定を行うとともに「金融商品取引法」に定める金融商品取引業者としてその運用（投資運用業）を行っています。また「金融商品取引法」に定める第二種金融商品取引業に係る業務の一部及び投資助言業務を行っています。

委託者の運用する証券投資信託は平成29年7月31日現在次の通りです(ただし、親投資信託を除きます。)

種類	本数	純資産総額(百万円)
----	----	------------

追加型株式投資信託	958	22,444,475
単位型株式投資信託	84	432,978
追加型公社債投資信託	14	5,728,817
単位型公社債投資信託	356	1,955,696
合計	1,412	30,561,966

3【委託会社等の経理状況】

1. 委託会社である野村アセットマネジメント株式会社(以下「委託会社」という)の財務諸表は、「財務諸表等の用語、様式及び作成方法に関する規則」(昭和38年大蔵省令第59号、以下「財務諸表等規則」という)、ならびに同規則第2条の規定に基づき、「金融商品取引業等に関する内閣府令」(平成19年8月6日内閣府令第52号)により作成しております。
2. 財務諸表の記載金額は、百万円未満の端数を切り捨てて表示しております。
3. 委託会社は、金融商品取引法第193条の2第1項の規定に基づき、事業年度(平成28年4月1日から平成29年3月31日まで)の財務諸表について、新日本有限責任監査法人の監査を受けております。

(1)【貸借対照表】

区分	注記 番号	前事業年度 (平成28年3月31日)	当事業年度 (平成29年3月31日)
		金額(百万円)	金額(百万円)
(資産の部)			
流動資産			
現金・預金		208	127
金銭の信託		55,341	52,247
有価証券		24,100	15,700
前払金		34	33
前払費用		2	2
未収入金		511	495
未収委託者報酬		14,131	16,287
未収運用受託報酬		7,309	7,481
繰延税金資産		2,028	1,661
その他		56	42
貸倒引当金		10	11
流動資産計		103,715	94,066
固定資産			
有形固定資産		1,176	1,001
建物	2	403	377
器具備品	2	773	624
無形固定資産		7,681	7,185
ソフトウェア		7,680	7,184

その他		0		0
投資その他の資産			23,225	13,165
投資有価証券		9,216		1,233
関係会社株式		10,958		8,124
長期差入保証金		45		44
長期前払費用		49		37
前払年金費用		2,777		2,594
繰延税金資産		-		960
その他		176		170
固定資産計			32,083	21,353
資産合計			135,799	115,419

区分	注記 番号	前事業年度 (平成28年3月31日)		当事業年度 (平成29年3月31日)	
		金額(百万円)		金額(百万円)	
(負債の部)					
流動負債					
預り金			118		98
未払金	1		11,855		10,401
未払収益分配金		1		1	
未払償還金		31		31	
未払手数料		4,537		5,242	
その他未払金		7,284		5,126	
未払費用	1		8,872		9,461
未払法人税等			1,838		714
前受収益			45		39
賞与引当金			4,809		4,339
流動負債計			27,538		25,055
固定負債					
退職給付引当金			2,708		2,947
時効後支払損引当金			526		538
繰延税金負債			68		-
固定負債計			3,303		3,485
負債合計			30,842		28,540
(純資産の部)					
株主資本					
資本金			17,180		17,180
資本剰余金			13,729		13,729
資本準備金		11,729		11,729	
その他資本剰余金		2,000		2,000	
利益剰余金			68,696		55,927
利益準備金		685		685	
その他利益剰余金		68,011		55,242	
別途積立金		24,606		24,606	
繰越利益剰余金		43,405		30,635	
評価・換算差額等			5,349		41
その他有価証券評価差額金			5,349		41
純資産合計			104,956		86,878
負債・純資産合計			135,799		115,419

(2) 【損益計算書】

区分	注記 番号	前事業年度 (自 平成27年 4月 1日 至 平成28年 3月31日)		当事業年度 (自 平成28年 4月 1日 至 平成29年 3月31日)	
		金額(百万円)		金額(百万円)	
営業収益					
委託者報酬			104,445		96,594
運用受託報酬			31,351		28,466
その他営業収益			219		266
営業収益計			136,016		125,327
営業費用					
支払手数料			46,531		39,785
広告宣伝費			1,008		1,011
公告費			0		0
調査費			28,068		26,758
調査費		4,900		5,095	
委託調査費		23,167		21,662	
委託計算費			1,148		1,290
営業雑経費			3,905		4,408
通信費		185		162	
印刷費		969		940	
協会費		78		76	
諸経費		2,672		3,228	
営業費用計			80,662		73,254
一般管理費					
給料			11,835		11,269
役員報酬	2	367		301	
給料・手当		6,928		6,923	
賞与		4,539		4,044	
交際費			124		126
旅費交通費			488		469
租税公課			695		898
不動産賃借料			1,230		1,222
退職給付費用			1,063		1,223
固定資産減価償却費			2,589		2,730
諸経費			7,801		8,118
一般管理費計			25,827		26,059
営業利益			29,526		26,012

区分	注記 番号	前事業年度 (自 平成27年 4月 1日 至 平成28年 3月31日)		当事業年度 (自 平成28年 4月 1日 至 平成29年 3月31日)	
		金額(百万円)		金額(百万円)	
営業外収益					
受取配当金	1	7,323		7,397	
受取利息		4		0	

金銭の信託運用益		-		684	
為替差益		281		-	
その他		382		379	
営業外収益計			7,991		8,461
営業外費用					
支払利息		-		17	
金銭の信託運用損		1,196		-	
時効後支払損引当金繰入額		72		16	
為替差損		-		33	
その他		52		9	
営業外費用計			1,321		77
経常利益			36,196		34,397
特別利益					
投資有価証券等売却益		50		26	
関係会社清算益		-		41	
株式報酬受入益		96		59	
特別利益計			146		126
特別損失					
投資有価証券売却損		95		-	
投資有価証券等評価損		-		6	
固定資産除却損	3	60		9	
特別損失計			156		15
税引前当期純利益			36,186		34,507
法人税、住民税及び事業税			9,806		7,147
法人税等調整額			744		1,722
当期純利益			25,635		25,637

(3) 【株主資本等変動計算書】

前事業年度(自 平成27年4月1日 至 平成28年3月31日)

(単位：百万円)

	株主資本								株主資本合計
	資本金	資本剰余金			利益準備金	その他利益剰余金		利益剰余金合計	
		資本準備金	その他資本剰余金	資本剰余金合計		別途積立金	繰越利益剰余金		
当期首残高	17,180	11,729	-	11,729	685	24,606	35,890	61,182	90,092
当期変動額									
剰余金の配当							19,933	19,933	19,933
当期純利益							25,635	25,635	25,635
合併による増加			2,000	2,000			144	144	2,144
吸収分割による増加							1,668	1,668	1,668

株主資本以外の 項目の当期変動 額（純額）									
当期変動額合計	-	-	2,000	2,000	-	-	7,514	7,514	9,514
当期末残高	17,180	11,729	2,000	13,729	685	24,606	43,405	68,696	99,606

(単位：百万円)

	評価・換算差額等		純資産合計
	その他有価証券 評価差額金	評価・換算 差額等合計	
当期首残高	6,893	6,893	96,985
当期変動額			
剰余金の配当			19,933
当期純利益			25,635
合併による増加			2,144
吸収分割による増加			1,668
株主資本以外の項目 の当期変動額（純 額）	1,543	1,543	1,543
当期変動額合計	1,543	1,543	7,971
当期末残高	5,349	5,349	104,956

当事業年度(自 平成28年4月1日 至 平成29年3月31日)

(単位：百万円)

	株主資本								株主 資本 合計
	資本金	資本剰余金			利益 準備金	その他利益剰余金		利益 剰余金 合計	
		資本 準備金	その他 資本 剰余金	資本 剰余金 合計		別途 積立金	繰 越 利益 剰余金		
当期首残高	17,180	11,729	2,000	13,729	685	24,606	43,405	68,696	99,606
当期変動額									
剰余金の配当							38,407	38,407	38,407
当期純利益							25,637	25,637	25,637
株主資本以外の 項目の当期変動 額（純額）									
当期変動額合計	-	-	-	-	-	-	12,769	12,769	12,769
当期末残高	17,180	11,729	2,000	13,729	685	24,606	30,635	55,927	86,837

(単位：百万円)

	評価・換算差額等		純資産合計
	その他有価証券評価差額金	評価・換算差額等合計	
当期首残高	5,349	5,349	104,956
当期変動額			
剰余金の配当			38,407
当期純利益			25,637
株主資本以外の項目の 当期変動額（純額）	5,308	5,308	5,308
当期変動額合計	5,308	5,308	18,078
当期末残高	41	41	86,878

[重要な会計方針]

1．有価証券の評価基準及び評価方法	<p>(1) 子会社株式及び関連会社株式 ... 移動平均法による原価法</p> <p>(2) その他有価証券 時価のあるもの ... 決算期末日の市場価格等に基づく時価法 (評価差額は全部純資産直入法により処理し、売却原価は移動平均法により算定しております。) 時価のないもの ... 移動平均法による原価法</p>								
2．金銭の信託の評価基準及び評価方法	時価法								
3．固定資産の減価償却の方法	<p>(1) 有形固定資産 定率法を採用しております。ただし、平成10年4月1日以降に取得した建物(附属設備を除く)、並びに平成28年4月1日以降に取得した建物附属設備及び構築物については、定額法を採用しております。 主な耐用年数は以下の通りであります。</p> <table border="0"> <tr> <td>建物</td> <td>38～50年</td> </tr> <tr> <td>附属設備</td> <td>8～15年</td> </tr> <tr> <td>構築物</td> <td>20年</td> </tr> <tr> <td>器具備品</td> <td>4～15年</td> </tr> </table> <p>(2) 無形固定資産及び投資その他の資産 定額法を採用しております。なお、自社利用のソフトウェアについては、社内における利用可能期間(5年)に基づく定額法によっております。</p>	建物	38～50年	附属設備	8～15年	構築物	20年	器具備品	4～15年
建物	38～50年								
附属設備	8～15年								
構築物	20年								
器具備品	4～15年								
4．引当金の計上基準	<p>(1) 貸倒引当金 一般債権については貸倒実績率により、貸倒懸念債権等特定の債権については個別に回収可能性を検討し、回収不能見込額を計上しております。</p> <p>(2) 賞与引当金 賞与の支払いに備えるため、支払見込額を計上しております。</p>								

<p>5．消費税等の会計処理方法</p> <p>6．連結納税制度の適用</p>	<p>(3) 退職給付引当金 従業員の退職給付に備えるため、退職一時金及び確定給付型企业年金について、当事業年度末における退職給付債務及び年金資産の見込額に基づき計上しております。 退職給付見込額の期間帰属方法 退職給付債務の算定にあたり、退職給付見込額を当事業年度末までの期間に帰属させる方法については、給付算定式基準によっております。 数理計算上の差異及び過去勤務費用の費用処理方法 確定給付型企业年金に係る数理計算上の差異は、その発生時の従業員の平均残存勤務期間以内の一定の年数による定額法により、発生した事業年度の翌期から費用処理することとしております。また、退職一時金に係る数理計算上の差異は、発生した事業年度の翌期に一括して費用処理することとしております。 退職一時金及び確定給付型企业年金に係る過去勤務費用は、その発生時の従業員の平均残存勤務期間以内の一定の年数による定額法により、発生した事業年度から費用処理することとしております。</p> <p>(4) 時効後支払損引当金 時効成立のため利益計上した収益分配金及び償還金について、受益者からの今後の支払請求に備えるため、過去の支払実績に基づく将来の支払見込額を計上しております。</p> <p>消費税及び地方消費税の会計処理は、税抜き方式によっており、控除対象外消費税及び地方消費税は、当期の費用として処理してあります。</p> <p>連結納税制度を適用しております。</p>
---	---

[会計方針の変更]

法人税法の改正に伴い、「平成28年度税制改正に係る減価償却方法の変更に関する実務上の取扱い」（実務対応報告第32号平成28年6月17日）を当会計期間に適用し、平成28年4月1日以後に取得した建物附属設備及び構築物に係る減価償却方法を定率法から定額法に変更しております。
 なお、この変更による損益に与える影響は軽微であります。

[注記事項]

貸借対照表関係

前事業年度末 (平成28年3月31日)	当事業年度末 (平成29年3月31日)
1．関係会社に対する資産及び負債 区分掲記されたもの以外で各科目に含まれているものは、次のとおりであります。 未払金 5,894百万円 未払費用 1,151	1．関係会社に対する資産及び負債 区分掲記されたもの以外で各科目に含まれているものは、次のとおりであります。 未払金 4,438百万円 未払費用 938
2．有形固定資産より控除した減価償却累計額 建物 641百万円 器具備品 3,132 合計 3,774	2．有形固定資産より控除した減価償却累計額 建物 681百万円 器具備品 3,331 合計 4,013

損益計算書関係

前事業年度 (自 平成27年 4月 1日 至 平成28年 3月31日)	当事業年度 (自 平成28年 4月 1日 至 平成29年 3月31日)
1. 関係会社に係る注記 区分掲記されたもの以外で関係会社に対するものは、次のとおりであります。 受取配当金 7,081百万円 支払利息 -	1. 関係会社に係る注記 区分掲記されたもの以外で関係会社に対するものは、次のとおりであります。 受取配当金 5,252百万円 支払利息 17
2. 役員報酬の範囲額 役員報酬は報酬委員会決議に基づき支給されております。	2. 役員報酬の範囲額 (同左)
3. 固定資産除却損 建物 1百万円 器具備品 4 ソフトウェア 54 ア 合計 60	3. 固定資産除却損 建物 -百万円 器具備品 0 ソフトウェア 9 ア 合計 9

株主資本等変動計算書関係

前事業年度(自 平成27年 4月 1日 至 平成28年 3月31日)

1. 発行済株式の種類及び総数に関する事項

株式の種類	当事業年度期首株式数	当事業年度増加株式数	当事業年度減少株式数	当事業年度末株式数
普通株式	5,150,693株	-	-	5,150,693株

2. 剰余金の配当に関する事項

(1) 配当金支払額

平成27年 5月15日開催の取締役会において、次のとおり決議しております。

普通株式の配当に関する事項

配当金の総額	19,933百万円
配当の原資	利益剰余金
1株当たり配当額	3,870円
基準日	平成27年 3月31日
効力発生日	平成27年 6月26日

(2) 基準日が当事業年度に属する配当のうち、配当の効力発生日が翌事業年度となるもの

平成28年 5月13日開催の取締役会において、次のとおり決議しております。

普通株式の配当に関する事項

配当金の総額	34,973百万円
配当の原資	利益剰余金
1株当たり配当額	6,790円
基準日	平成28年 3月31日
効力発生日	平成28年 6月24日

当事業年度(自 平成28年 4月 1日 至 平成29年 3月31日)

1. 発行済株式の種類及び総数に関する事項

株式の種類	当事業年度期首株式数	当事業年度増加株式数	当事業年度減少株式数	当事業年度末株式数
普通株式	5,150,693株	-	-	5,150,693株

2. 剰余金の配当に関する事項

(1) 配当金支払額

配当財産が金銭である場合における当該金銭の総額

平成28年5月13日開催の取締役会において、次のとおり決議しております。

普通株式の配当に関する事項

配当金の総額 34,973百万円

配当の原資 利益剰余金

1株当たり配当額 6,790円

基準日 平成28年3月31日

効力発生日 平成28年6月24日

配当財産が金銭以外である場合における当該財産の総額

平成28年10月27日開催の臨時株主総会において、次のとおり決議しております。

普通株式の配当に関する事項

配当財産の種類 株式会社野村総合研究所の株式

配当財産の帳簿価額 3,064百万円

1株当たり配当額 594円87銭

効力発生日 平成28年10月27日

配当財産の種類 株式会社ジャフコの株式

配当財産の帳簿価額 282百万円

1株当たり配当額 54円93銭

効力発生日 平成28年10月27日

配当財産の種類 朝日火災海上保険株式会社の株式

配当財産の帳簿価額 87百万円

1株当たり配当額 16円89銭

効力発生日 平成28年10月27日

(2) 基準日が当事業年度に属する配当のうち、配当の効力発生日が翌事業年度となるもの

平成29年5月12日開催の取締役会において、次のとおり決議しております。

普通株式の配当に関する事項

配当金の総額 25,598百万円

配当の原資 利益剰余金

1株当たり配当額 4,970円

基準日 平成29年3月31日

効力発生日 平成29年6月23日

前事業年度（自 平成27年4月1日 至 平成28年3月31日）

1. 金融商品の状況に関する事項

(1) 金融商品に対する取組方針

当社は、投資信託の運用を業として行っており、自社が運用する投資信託の商品性維持等を目的として、当該投資信託を特定金外信託を通じ保有しております。特定金外信託を通じ行っているデリバティブ取引については、保有する投資信託にかかる将来の為替及び価格の変動によるリスクの軽減を目的としているため、投資信託保有残高の範囲内で行うこととし、投機目的のためのデリバティブ取引は行わない方針であります。

なお、余資運用に関しては、譲渡性預金等安全性の高い金融資産で運用し、資金調達に関しては、親会社である野村ホールディングス株式会社及びその他の金融機関からの短期借入による方針であります。

(2) 金融商品の内容及びそのリスク並びにリスク管理体制

特定金外信託を通じ保有している投資信託につきましては、為替変動リスクや価格変動リスクに晒されておりますが、その大部分については為替予約、株価指数先物、債券先物などのデリバティブ取引によりヘッジしております。また、株式につきましては、政策投資として、あるいは業務上の関係維持を目的として保有しておりますが、価格変動リスクに晒されております。有価証券及び投資有価証券並びに金銭の信託については財務部が管理しており、定期的に時価や発行体の財務状況を把握し、その内容を経営に報告しております。

デリバティブ取引の実行及び管理については、財務部及び運用調査本部で行っております。デリバティブ取引については、取引相手先として高格付を有する金融機関に限定しているため信用リスクはほとんどないと認識しております。財務部は月に一度デリバティブ取引の内容を含んだ財務報告を経営会議で行っております。

また、営業債権である未収委託者報酬は、投資信託約款に基づき、信託財産から委託者に対して支払われる信託報酬の未払金額であり、信託財産は受託銀行において分別保管されているため、信用リスクはほとんどないと認識しております。同じく営業債権である未収運用受託報酬は、投資顧問契約に基づき、運用受託者に対して支払われる報酬の未払金額であります。この未収運用受託報酬は、信託財産から運用受託者に対して支払われる場合は、信託財産が信託銀行において分別保管されているため、信用リスクはほとんどないと認識しており、顧客から直接運用受託者に対して支払われる場合は、当該顧客の信用リスクにさらされておりますが、顧客ごとに決済期日および残高を管理することにより、回収懸念の早期把握や回収リスクの軽減を図っております。

2. 金融商品の時価等に関する事項

平成28年3月31日における貸借対照表計上額、時価、及びこれらの差額については次のとおりです。なお、時価を把握することが極めて困難と認められるものは、次表には含めておりません。

(単位：百万円)

	貸借対照表計上額	時価	差額
(1)現金・預金	208	208	-
(2)金銭の信託	55,341	55,341	-
(3)未収委託者報酬	14,131	14,131	-
(4)未収運用受託報酬	7,309	7,309	-

(5)有価証券及び投資有価証券	32,071	32,071	-
その他有価証券	32,071	32,071	-
(6)関係会社株式	3,064	180,880	177,816
資産計	112,127	289,944	177,816
(7)未払金	11,855	11,855	-
未払収益分配金	1	1	-
未払償還金	31	31	-
未払手数料	4,537	4,537	-
その他未払金	7,284	7,284	-
(8)未払費用	8,872	8,872	-
(9)未払法人税等	1,838	1,838	-
負債計	22,566	22,566	-

注1：金融商品の時価の算定方法並びに有価証券に関する事項

(1) 現金・預金

短期間で決済されるため、時価は帳簿価額とほぼ等しいことから、当該帳簿価額によっております。

(2) 金銭の信託

信託財産は、主として投資信託、デリバティブ取引、その他の資産（コールローン・委託証拠金等）で構成されております。これらの時価について投資信託については基準価額、デリバティブ取引に関しては、上場デリバティブ取引は取引所の価格、為替予約取引は先物為替相場、店頭デリバティブ取引は取引先金融機関から提示された価格等によっております。また、その他の資産については短期間で決済されるため、時価は帳簿価額とほぼ等しいことから、当該帳簿価額によっております。

(3)未収委託者報酬、(4)未収運用受託報酬

これらは短期間で決済されるため、時価は帳簿価額とほぼ等しいことから、当該帳簿価額によっております。

(5) 有価証券及び投資有価証券

 その他有価証券

これらの時価について、株式は取引所の価格によっております。また、譲渡性預金は短期間で決済されるため、時価は帳簿価額とほぼ等しいことから、当該帳簿価額によっております。

また、保有目的ごとの有価証券に関する注記事項については、「有価証券関係」注記を参照ください。

(6) 関係会社株式

取引所の価格によっております。

(7) 未払金、(8) 未払費用、(9) 未払法人税等

これらは短期間で決済されるため、時価は帳簿価額とほぼ等しいことから、当該帳簿価額によっております。

注2：非上場株式等（貸借対照表計上額：投資有価証券1,245百万円、関係会社株式7,894百万円）は、市場価格がなく、かつ将来キャッシュフローを見積もることなどができず、時価を把握することが極めて困難と認められるため、「有価証券及び投資有価証券」には含めておりません。

注3：金銭債権及び満期のある有価証券の決算日後の償還予定額

（単位：百万円）

	1年以内	1年超 5年以内	5年超 10年以内	10年超
預金	208	-	-	-
金銭の信託	55,341	-	-	-
未収委託者報酬	14,131	-	-	-
未収運用受託報酬	7,309	-	-	-
有価証券	24,100	-	-	-
合計	101,091	-	-	-

当事業年度（自 平成28年4月1日 至 平成29年3月31日）

1. 金融商品の状況に関する事項

（1）金融商品に対する取組方針

当社は、投資信託の運用を業として行っており、自らが運用する投資信託の商品性維持等を目的として、当該投資信託を特定金外信託を通じ保有しております。特定金外信託を通じ行っているデリバティブ取引については、保有する投資信託にかかる将来の為替及び価格の変動によるリスクの軽減を目的としているため、投資信託保有残高の範囲内で行うこととし、投機目的のためのデリバティブ取引は行わない方針であります。

なお、余資運用に関しては、譲渡性預金等安全性の高い金融資産で運用し、資金調達に関しては、親会社である野村ホールディングス株式会社及びその他の金融機関からの短期借入による方針であります。

（2）金融商品の内容及びそのリスク並びにリスク管理体制

特定金外信託を通じ保有している投資信託につきましては、為替変動リスクや価格変動リスクに晒されておりますが、その大部分については為替予約、株価指数先物、債券先物などのデリバティブ取引によりヘッジしております。また、株式につきましては、政策投資として、あるいは業務上の関係維持を目的として保有しておりますが、価格変動リスクに晒されております。有価証券及び投資有価証券並びに金銭の信託については財務部が管理しており、定期的に時価や発行体の財務状況を把握し、その内容を経営に報告しております。

デリバティブ取引の実行及び管理については、財務部及び運用調査本部で行っております。デリバティブ取引については、取引相手先として高格付を有する金融機関に限定しているため信用リスクはほとんどないと認識しております。財務部は月に一度デリバティブ取引の内容を含んだ財務報告を経営会議で行っております。

また、営業債権である未収委託者報酬は、投資信託約款に基づき、信託財産から委託者に対して支払われる信託報酬の未払金額であり、信託財産は受託銀行において分別保管されているため、信用リ

スクはほとんどないと認識しております。同じく営業債権である未収運用受託報酬は、投資顧問契約に基づき、運用受託者に対して支払われる報酬の未払金額であります。この未収運用受託報酬は、信託財産から運用受託者に対して支払われる場合は、信託財産が信託銀行において分別保管されているため、信用リスクはほとんどないと認識しており、顧客から直接運用受託者に対して支払われる場合は、当該顧客の信用リスクにさらされておりますが、顧客ごとに決済期日および残高を管理することにより、回収懸念の早期把握や回収リスクの軽減を図っております。

2. 金融商品の時価等に関する事項

平成29年3月31日における貸借対照表計上額、時価、及びこれらの差額については次のとおりです。なお、時価を把握することが極めて困難と認められるものは、次表には含めておりません。

(単位：百万円)

	貸借対照表計上額	時価	差額
(1)現金・預金	127	127	-
(2)金銭の信託	52,247	52,247	-
(3)未収委託者報酬	16,287	16,287	-
(4)未収運用受託報酬	7,481	7,481	-
(5)有価証券及び投資有価証券	15,700	15,700	-
その他有価証券	15,700	15,700	-
資産計	91,843	91,843	-
(6)未払金	10,401	10,401	-
未払収益分配金	1	1	-
未払償還金	31	31	-
未払手数料	5,242	5,242	-
その他未払金	5,126	5,126	-
(7)未払費用	9,461	9,461	-
(8)未払法人税等	714	714	-
負債計	20,578	20,578	-

注1：金融商品の時価の算定方法並びに有価証券に関する事項

(1) 現金・預金

短期間で決済されるため、時価は帳簿価額とほぼ等しいことから、当該帳簿価額によっております。

(2) 金銭の信託

信託財産は、主として投資信託、デリバティブ取引、その他の資産（コールローン・委託証拠金等）で構成されております。これらの時価について投資信託については基準価額、デリバティブ取引に関しては、上場デリバティブ取引は取引所の価格、為替予約取引は先物為替相場、店頭デリバティブ取引は取引先金融機関から提示された価格等によっております。また、その他の資産については短期間で決済されるため、時価は帳簿価額とほぼ等しいことから、当該帳簿価額によっております。

(3)未収委託者報酬、(4)未収運用受託報酬

これらは短期間で決済されるため、時価は帳簿価額とほぼ等しいことから、当該帳簿価額によっており

ます。

(5) 有価証券及び投資有価証券

その他有価証券

譲渡性預金は短期間で決済されるため、時価は帳簿価額とほぼ等しいことから、当該帳簿価額によっております。また、保有目的ごとの有価証券に関する注記事項については、「有価証券関係」注記を参照ください。

(6) 未払金、(7) 未払費用、(8) 未払法人税等

これらは短期間で決済されるため、時価は帳簿価額とほぼ等しいことから、当該帳簿価額によっております。

注2：非上場株式等（貸借対照表計上額：投資有価証券1,233百万円、関係会社株式8,124百万円）は、市場価格がなく、かつ将来キャッシュフローを見積もることなどができず、時価を把握することが極めて困難と認められるため、「有価証券及び投資有価証券」には含めておりません。

注3：金銭債権及び満期のある有価証券の決算日後の償還予定額

(単位：百万円)

	1年以内	1年超 5年以内	5年超 10年以内	10年超
預金	127	-	-	-
金銭の信託	52,247	-	-	-
未収委託者報酬	16,287	-	-	-
未収運用受託報酬	7,481	-	-	-
有価証券	15,700	-	-	-
合計	91,843	-	-	-

有価証券関係

前事業年度（自 平成27年4月1日 至 平成28年3月31日）

1．売買目的有価証券(平成28年3月31日)

該当事項はありません。

2．満期保有目的の債券(平成28年3月31日)

該当事項はありません。

3．子会社株式及び関連会社株式(平成28年3月31日)

区分	貸借対照表 計上額 (百万円)	時価 (百万円)	差額 (百万円)
関連会社株式	3,064	180,880	177,816
合計	3,064	180,880	177,816

4．その他有価証券(平成28年3月31日)

区分	貸借対照表 計上額 (百万円)	取得原価 (百万円)	差額 (百万円)
貸借対照表計上額が取得原価を超えるもの			
株式	7,971	282	7,688
小計	7,971	282	7,688
貸借対照表計上額が取得原価を超えないもの			
譲渡性預金	24,100	24,100	-
小計	24,100	24,100	-
合計	32,071	24,382	7,688

5．事業年度中に売却したその他有価証券（自平成27年4月1日 至平成28年3月31日）

区分	売却額(百万円)	売却益の合計額(百万円)	売却損の合計額(百万円)
株式	135	-	95
合計	135	-	95

当事業年度（自平成28年4月1日 至平成29年3月31日）

1．売買目的有価証券(平成29年3月31日)

該当事項はありません。

2．満期保有目的の債券(平成29年3月31日)

該当事項はありません。

3．子会社株式及び関連会社株式(平成29年3月31日)

該当事項はありません。

4．その他有価証券(平成29年3月31日)

区分	貸借対照表 計上額 (百万円)	取得原価 (百万円)	差額 (百万円)
貸借対照表計上額が取得原価を超えるもの			

株式	-	-	-
小計	-	-	-
貸借対照表計上額が取得原価を超えないもの			
譲渡性預金	15,700	15,700	-
小計	15,700	15,700	-
合計	15,700	15,700	-

5. 事業年度中に売却したその他有価証券（自 平成28年4月1日 至 平成29年3月31日）
該当事項はありません。

退職給付関係

前事業年度(自 平成27年4月1日 至 平成28年3月31日)	
1. 採用している退職給付制度の概要 当社は、確定給付型の制度として確定給付型企业年金制度及び退職一時金制度を、また確定拠出型の制度として確定拠出年金制度を設けております。	
2. 確定給付制度	
(1) 退職給付債務の期首残高と期末残高の調整表	
退職給付債務の期首残高	17,218 百万円
勤務費用	811
利息費用	181
数理計算上の差異の発生額	1,150
退職給付の支払額	654
その他	13
退職給付債務の期末残高	18,692
(2) 年金資産の期首残高と期末残高の調整表	
年金資産の期首残高	16,117 百万円
期待運用収益	402
数理計算上の差異の発生額	711
事業主からの拠出額	511
退職給付の支払額	555
年金資産の期末残高	15,764
(3) 退職給付債務及び年金資産の期末残高と貸借対照表に計上された退職給付引当金及び前払年金費用の調整表	
積立型制度の退職給付債務	15,775 百万円
年金資産	15,764
	11
非積立型制度の退職給付債務	2,917
未積立退職給付債務	2,928
未認識数理計算上の差異	3,409
未認識過去勤務費用	411
貸借対照表上に計上された負債と資産の純額	69
退職給付引当金	2,708
前払年金費用	2,777
貸借対照表上に計上された負債と資産の純額	69

(4) 退職給付費用及びその内訳項目の金額

勤務費用	811 百万円
利息費用	181
期待運用収益	402
数理計算上の差異の費用処理額	314
過去勤務費用の費用処理額	40
確定給付制度に係る退職給付費用	863

(5) 年金資産に関する事項

年金資産の主な内容

年金資産合計に対する主な分類毎の比率は、次の通りです。

債券	43%
株式	43%
生保一般勘定	13%
その他	1%
合計	100%

長期期待運用収益率の設定方法

年金資産の長期期待運用収益率を決定するため、現在及び予想される年金資産の配分と、年金資産を構成する多様な資産からの現在及び将来期待される長期の収益率を考慮しております。

(6) 数理計算上の計算基礎に関する事項

当事業年度末における主要な数理計算上の計算基礎

確定給付型企業年金制度の割引率	0.7%
退職一時金制度の割引率	0.5%
長期期待運用収益率	2.5%

3. 確定拠出制度

当社の確定拠出制度への要拠出額は、191百万円でした。

当事業年度(自 平成28年4月1日 至 平成29年3月31日)

1. 採用している退職給付制度の概要

当社は、確定給付型の制度として確定給付型企業年金制度及び退職一時金制度を、また確定拠出型の制度として確定拠出年金制度を設けております。

2. 確定給付制度

(1) 退職給付債務の期首残高と期末残高の調整表

退職給付債務の期首残高	18,692 百万円
勤務費用	889
利息費用	125
数理計算上の差異の発生額	464
退職給付の支払額	634
その他	8
退職給付債務の期末残高	19,546

(2) 年金資産の期首残高と期末残高の調整表

年金資産の期首残高	15,764 百万円
期待運用収益	394
数理計算上の差異の発生額	468
事業主からの拠出額	507
退職給付の支払額	562
年金資産の期末残高	16,572

(3) 退職給付債務及び年金資産の期末残高と貸借対照表に計上された退職給付引当金

及び前払年金費用の調整表

積立型制度の退職給付債務	16,578 百万円
年金資産	16,572

5

非積立型制度の退職給付債務	2,967
---------------	-------

未積立退職給付債務	2,973
-----------	-------

未認識数理計算上の差異	2,992
-------------	-------

未認識過去勤務費用	371
-----------	-----

貸借対照表上に計上された負債と資産の純額	352
----------------------	-----

退職給付引当金	2,947
---------	-------

前払年金費用	2,594
--------	-------

貸借対照表上に計上された負債と資産の純額	352
----------------------	-----

(4) 退職給付費用及びその内訳項目の金額

勤務費用	889 百万円
------	---------

利息費用	125
------	-----

期待運用収益	394
--------	-----

数理計算上の差異の費用処理額	412
----------------	-----

過去勤務費用の費用処理額	40
--------------	----

確定給付制度に係る退職給付費用	993
-----------------	-----

(5) 年金資産に関する事項

年金資産の主な内容

年金資産合計に対する主な分類毎の比率は、次の通りです。

債券	49%
----	-----

株式	39%
----	-----

生保一般勘定	12%
--------	-----

その他	0%
-----	----

合計	100%
----	------

長期期待運用収益率の設定方法

年金資産の長期期待運用収益率を決定するため、現在及び予想される年金資産の配分と、年金資産を構成する多様な資産からの現在及び将来期待される長期の収益率を考慮しております。

(6) 数理計算上の計算基礎に関する事項

当事業年度末における主要な数理計算上の計算基礎

確定給付型企业年金制度の割引率	0.9%
-----------------	------

退職一時金制度の割引率	0.6%
-------------	------

長期期待運用収益率	2.5%
-----------	------

3. 確定拠出制度

当社の確定拠出制度への要拠出額は、195百万円でした。

税効果会計関係

前事業年度末 (平成28年3月31日)	当事業年度末 (平成29年3月31日)
------------------------	------------------------

1. 繰延税金資産及び繰延税金負債の発生の主な原因別の内訳		1. 繰延税金資産及び繰延税金負債の発生の主な原因別の内訳	
繰延税金資産	百万円	繰延税金資産	百万円
賞与引当金	1,490	賞与引当金	1,345
退職給付引当金	839	退職給付引当金	913
投資有価証券評価減	460	投資有価証券評価減	417
関係会社株式評価減	1,676	関係会社株式評価減	247
ゴルフ会員権評価減	240	ゴルフ会員権評価減	212
減価償却超過額	177	減価償却超過額	171
時効後支払損引当金	163	時効後支払損引当金	166
子会社株式売却損	148	子会社株式売却損	148
未払事業税	350	未払事業税	110
関係会社株式譲渡益	120	関係会社株式譲渡益	88
未払社会保険料	89	未払社会保険料	85
その他	251	その他	274
繰延税金資産小計	6,678	繰延税金資産小計	4,183
評価性引当額	1,453	評価性引当額	739
繰延税金資産合計	5,224	繰延税金資産合計	3,444
繰延税金負債		繰延税金負債	
その他有価証券評価差額金	2,403	その他有価証券評価差額金	18
前払年金費用	861	前払年金費用	804
繰延税金負債合計	3,264	繰延税金負債合計	822
繰延税金資産の純額	1,959	繰延税金資産の純額	2,621
2. 法定実効税率と税効果会計適用後の法人税等の負担率との差異の原因となった主な項目別の内訳		2. 法定実効税率と税効果会計適用後の法人税等の負担率との差異の原因となった主な項目別の内訳	
法定実効税率	33.0%	法定実効税率	31.0%
(調整)		(調整)	
交際費等永久に損金に算入されない項目	0.2%	交際費等永久に損金に算入されない項目	0.1%
受取配当金等永久に益金に算入されない項目	6.2%	受取配当金等永久に益金に算入されない項目	6.2%
タックスヘイブン税制	0.8%	タックスヘイブン税制	0.7%
外国税額控除	0.2%	外国税額控除	0.2%
外国子会社からの受取配当に係る外国源泉税	0.7%	外国子会社からの受取配当に係る外国源泉税	0.5%
税率変更による期末繰延税金資産の減額修正	0.4%	税率変更による期末繰延税金資産の減額修正	-
その他	0.4%	その他	0.2%
税効果会計適用後の法人税等の負担率	29.1%	税効果会計適用後の法人税等の負担率	25.7%
3. 法人税等の税率の変更による繰延税金資産及び繰延税金負債の金額の修正			
<p>「所得税法等の一部を改正する法律」(平成28年法律第15号)及び「地方税法等の一部を改正する等の法律」(平成28年法律13号)が平成28年3月29日に成立し、平成28年4月1日以降に開始する事業年度から法人税率等の引下げ等が行われることとなりました。これに伴い、繰延税金資産及び繰延税金負債の計算に使用する法定実効税率は従来の32%から31%となります。この税率変更による財務諸表に与える影響は軽微であります。</p>			

セグメント情報等

前事業年度(自 平成27年4月1日 至 平成28年3月31日)

1. セグメント情報

当社は投資運用業の単一セグメントであるため、記載を省略しております。

2. 関連情報

(1) 製品・サービスごとの情報

当社の製品・サービス区分の決定方法は、損益計算書の営業収益の区分と同一であることから、製品・サービスごとの営業収益の記載を省略しております。

(2) 地域ごとの情報

売上高

本邦の外部顧客からの営業収益に区分した金額が損益計算書の営業収益の90%を超えるため、地域ごとの営業収益の記載を省略しております。

有形固定資産

本邦に所在している有形固定資産の金額が貸借対照表の有形固定資産の金額の90%を超えるため、地域ごとの有形固定資産の記載を省略しております。

(3) 主要な顧客ごとの情報

外部顧客からの営業収益のうち、損益計算書の営業収益の10%以上を占める相手先がないため、主要な顧客ごとの営業収益の記載を省略しております。

当事業年度(自 平成28年4月1日 至 平成29年3月31日)

1. セグメント情報

当社は投資運用業の単一セグメントであるため、記載を省略しております。

2. 関連情報

(1) 製品・サービスごとの情報

当社の製品・サービス区分の決定方法は、損益計算書の営業収益の区分と同一であることから、製品・サービスごとの営業収益の記載を省略しております。

(2) 地域ごとの情報

売上高

本邦の外部顧客からの営業収益に区分した金額が損益計算書の営業収益の90%を超えるため、地域ごとの営業収益の記載を省略しております。

有形固定資産

本邦に所在している有形固定資産の金額が貸借対照表の有形固定資産の金額の90%を超えるため、地域ごとの有形固定資産の記載を省略しております。

(3) 主要な顧客ごとの情報

外部顧客からの営業収益のうち、損益計算書の営業収益の10%以上を占める相手先がないため、主要な顧客ごとの営業収益の記載を省略しております。

関連当事者情報

前事業年度(自 平成27年4月1日 至 平成28年3月31日)

1. 関連当事者との取引

(ア) 親会社及び法人主要株主等

該当はありません。

(イ) 子会社等

種類	会社等の名称又は氏名	所在地	資本金	事業の内容又は職業	議決権等の所有(被所有)割合	関連当事者との関係	取引の内容	取引金額(百万円)	科目	期末残高(百万円)
関連会社	株式会社野村総合研究所	東京都千代田区	18,600 (百万円)	情報サービス業	(所有)直接20.8%	サービス・製品の購入	自社利用のソフトウェア開発の委託等(*1)	5,058	未払費用	279

(ウ) 兄弟会社等

種類	会社等の名称又は氏名	所在地	資本金	事業の内容又は職業	議決権等の所有(被所有)割合	関連当事者との関係	取引の内容	取引金額(百万円)	科目	期末残高(百万円)
親会社の子会社	野村証券株式会社	東京都中央区	10,000 (百万円)	証券業		当社投資信託の募集の取扱及び売上の取扱ならびに投資信託に係る事務代行の委託等 役員の兼任	投資信託に係る事務代行手数料の支払(*2)	39,084	未払手数料	3,865
親会社の子会社	野村ファンド・リサーチ・アンド・テクノロジー株式会社	東京都中央区	400 (百万円)	投資顧問業		当社投資信託の運用委託	投資信託の運用に係る投資顧問料の支払(*3)	2,412	未払費用	669

(エ) 役員及び個人主要株主等

該当はありません。

(注) 1. 上記の金額のうち、取引金額には消費税等が含まれておらず、期末残高には消費税等が含まれております。

2. 取引条件及び取引条件の決定方針等

- (*1) ソフトウェア開発については、調査・研究に要する費用や開発工数等を勘案し、総合的に決定しております。
- (*2) 投資信託に係る事務代行手数料については、商品性等を勘案し総合的に決定しております。
- (*3) 投資信託の運用に係る投資顧問料については、一般取引条件と同様に決定しております。

2. 親会社又は重要な関連会社に関する注記

(1) 親会社情報

野村ホールディングス(株)(東京証券取引所、名古屋証券取引所、シンガポール証券取引所、ニューヨーク証券取引所に上場)

(2) 重要な関連会社の要約財務諸表

当事業年度において、重要な関連会社は(株)野村総合研究所であり、その要約財務諸表は以下のとおりであります。

(百万円)

(株)野村総合研究所

流動資産合計 239,155

固定資産合計 324,634

流動負債合計	122,933
固定負債合計	55,456
純資産合計	385,400
売上高	352,003
税引前当期純利益	56,508
当期純利益	40,179

当事業年度(自 平成28年4月1日 至 平成29年3月31日)

1. 関連当事者との取引

(ア) 親会社及び法人主要株主等

種類	会社等の名称	所在地	資本金	事業の内容	議決権等の所有 (被所有)割合	関連当事者との関係	取引の内容	取引金額 (百万円)	科目	期末残高 (百万円)
親会社	野村ホールディングス株式会社	東京都中央区	594,492 (百万円)	持株会社	(被所有) 直接 100%	資産の賃貸借及び購入等 役員の兼任	資金の借入(*1)	24,500	短期借入金	-
							資金の返済	24,500		
							借入金利息の支払	17	未払費用	-

(イ) 子会社等

種類	会社等の名称	所在地	資本金	事業の内容	議決権等の所有 (被所有)割合	関連当事者との関係	取引の内容	取引金額 (百万円)	科目	期末残高 (百万円)
関連会社	株式会社野村総合研究所	東京都千代田区	18,600 (百万円)	情報サービス業	-	サービス・製品の購入	自社利用ソフトウェア開発の委託等(*2)	787	未払費用	-

(ウ) 兄弟会社等

種類	会社等の名称	所在地	資本金	事業の内容	議決権等の所有 (被所有)割合	関連当事者との関係	取引の内容	取引金額 (百万円)	科目	期末残高 (百万円)
親会社の子会社	野村証券株式会社	東京都中央区	10,000 (百万円)	証券業	-	当社投資信託の募集の取扱及び売上の取扱ならびに投資信託に係る事務代行の委託等 役員の兼任	投資信託に係る事務代行手数料の支払(*3)	33,019	未払手数料	4,486

(エ) 役員及び個人主要株主等

該当はありません。

(注) 1. 上記の金額のうち、取引金額には消費税等が含まれておらず、期末残高には消費税等が含まれております。

2. 取引条件及び取引条件の決定方針等

(* 1) 資金の借入については、市場金利を勘案して利率を合理的に決定しております。

(* 2) ソフトウェア開発については、調査・研究に要する費用や開発工数等を勘案し、総合的に決定しております。なお、株式会社野村総合研究所は、平成28年10月27日より関連当事者に該当しないこととなったため、取引金額は関連当事者であった期間について、期末残高は関連当事者でなくなった時点について記載しております。

(* 3) 投資信託に係る事務代行手数料については、商品性等を勘案し総合的に決定しております。

2. 親会社又は重要な関連会社に関する注記

(1) 親会社情報

野村ホールディングス㈱（東京証券取引所、名古屋証券取引所、シンガポール証券取引所、
ニューヨーク証券取引所に上場）

(2) 重要な関連会社の要約財務諸表

該当はありません。

1 株当たり情報

前事業年度 (自 平成27年 4月 1日 至 平成28年 3月31日)		当事業年度 (自 平成28年 4月 1日 至 平成29年 3月31日)	
1株当たり純資産額	20,377円23銭	1株当たり純資産額	16,867円41銭
1株当たり当期純利益	4,977円07銭	1株当たり当期純利益	4,977円49銭
潜在株式調整後1株当たり当期純利益については、潜在株式が存在しないため記載していません。		潜在株式調整後1株当たり当期純利益については、潜在株式が存在しないため記載していません。	
1株当たり当期純利益の算定上の基礎		1株当たり当期純利益の算定上の基礎	
損益計算書上の当期純利益	25,635百万円	損益計算書上の当期純利益	25,637百万円
普通株式に係る当期純利益	25,635百万円	普通株式に係る当期純利益	25,637百万円
普通株主に帰属しない金額の主要な内訳		普通株主に帰属しない金額の主要な内訳	
該当事項はありません。		該当事項はありません。	
普通株式の期中平均株式数	5,150,693株	普通株式の期中平均株式数	5,150,693株

4【利害関係人との取引制限】

委託者は、「金融商品取引法」の定めるところにより、利害関係人との取引について、次に掲げる行為が禁止されています。

自己又はその取締役若しくは執行役との間における取引を行うことを内容とした運用を行うこと(投資者の保護に欠け、若しくは取引の公正を害し、又は金融商品取引業の信用を失墜させるおそれがないものとして内閣府令で定めるものを除きます。)

運用財産相互間において取引を行うことを内容とした運用を行うこと(投資者の保護に欠け、若しくは取引の公正を害し、又は金融商品取引業の信用を失墜させるおそれがないものとして内閣府令で定めるものを除きます。)

通常の取引の条件と異なる条件であって取引の公正を害するおそれのある条件で、委託者の親法人等(委

託者の総株主等の議決権の過半数を保有していることその他の当該金融商品取引業者と密接な関係を有する法人その他の団体として政令で定める要件に該当する者をいいます。以下()において同じ。)又は子法人等(委託者が総株主等の議決権の過半数を保有していることその他の当該金融商品取引業者と密接な関係を有する法人その他の団体として政令で定める要件に該当する者をいいます。以下同じ。)と有価証券の売買その他の取引又は店頭デリバティブ取引を行うこと。

委託者の親法人等又は子法人等の利益を図るため、その行う投資運用業に関して運用の方針、運用財産の額若しくは市場の状況に照らして不必要な取引を行うことを内容とした運用を行うこと。

上記()に掲げるもののほか、委託者の親法人等又は子法人等が関与する行為であって、投資者の保護に欠け、若しくは取引の公正を害し、又は金融商品取引業の信用を失墜させるおそれのあるものとして内閣府令で定める行為

5【その他】

(1)定款の変更

委託者の定款の変更に関しては、株主総会の決議が必要です。

(2)訴訟事件その他の重要事項

委託者およびファンドに重要な影響を与えた事実、または与えると予想される事実はありません。

第2【その他の関係法人の概況】

1【名称、資本金の額及び事業の内容】

(1) 受託者

(a)名称	(b)資本金の額 [*]	(c)事業の内容
三菱UFJ信託銀行株式会社 (再信託受託者：日本マスター トラスト信託銀行株式会社)	324,279百万円	銀行法に基づき銀行業を営むとともに、金融機関の信託業務の兼営等に関する法律(兼営法)に基づき信託業務を営んでいます。

* 平成29年7月末現在

(2) 販売会社

(a)名称	(b)資本金の額 [*]	(c)事業の内容
野村證券株式会社	10,000百万円	「金融商品取引法」に定める第一種金融商品取引業を営んでいます。
エービーエヌ・アムロ・クリアリング証券株式会社	5,500百万円	
クレディ・スイス証券株式会社	78,100百万円	
ゴールドマン・サックス証券株式会社	83,616百万円	
JPモルガン証券株式会社	73,272百万円	
大和証券株式会社	100,000百万円	
ドイツ証券株式会社	72,728百万円	
ナティクシス日本証券株式会社	13,900百万円	
シティグループ証券株式会社	96,307百万円	
SMBC日興証券株式会社	10,000百万円	

みずほ証券株式会社	125,167百万円
三菱UFJモルガン・スタンレー証券株式会社	40,500百万円
メリルリンチ日本証券株式会社	119,440百万円
モルガン・スタンレーMUFG証券株式会社	62,149百万円
B N P パリバ証券株式会社	102,025百万円
ソシエテ・ジェネラル証券株式会社	35,765百万円
UBS証券株式会社	61,450百万円

* 平成29年7月末現在

SMBC日興証券株式会社は、平成30年1月1日付をもってSMBCフレンド証券株式会社と合併し、SMBC日興証券株式会社となる予定です。

2【関係業務の概要】

(1) 受託者

ファンドの受託会社(受託者)として、信託財産の保管・管理・計算、外国証券を保管・管理する外国の保管銀行への指図・連絡等を行ないます。なお、当ファンドにかかる信託事務の処理の一部について日本マスタートラスト信託銀行株式会社と再信託契約を締結し、これを委託することがあります。その場合には、再信託にかかる契約書類に基づいて所定の事務を行ないます。

<再信託受託者の概要>

名称 : 日本マスタートラスト信託銀行株式会社

資本金 : 10,000百万円

事業の内容 : 銀行法に基づき銀行業を営むとともに、金融機関の信託業務の兼営等に関する法律に基づき信託業務を営んでいます。

(2) 販売会社

販売会社として、募集の取扱いおよび販売を行ない、交換請求の受付、受益権の買取りに関する事務ならびに信託終了時の交換の交付等に関する事務等を行ないます。

3【資本関係】

(持株比率5%以上を記載します。)

(1) 受託者

該当事項はありません。

(2) 販売会社

該当事項はありません。

第3【その他】

(1)目論見書の表紙にロゴ・マークや図案を採用すること、またファンドの形態などの記載をすることがあります。

(2)目論見書の巻末に約款を掲載する場合があります。

- (3)届出書本文「第一部 証券情報」、「第二部 ファンド情報」に記載の内容について、投資者の理解を助けるため、当該内容を説明した図表等を付加して目論見書の当該内容に関連する箇所に記載することがあります。
- (4)目論見書は電子媒体等として使用されるほか、インターネットなどに掲載されることがあります。
- (5)目論見書は目論見書の別称として「投資信託説明書」と称して使用することがあります。
- (6)目論見書の表紙裏等にインターネットホームページに加え、他のインターネットのアドレス（当該アドレスをコード化した図形等も含む）も掲載し、当該アドレスにアクセスすることにより基準価額等の情報を入手できる旨を記載することがあります。
- (7)目論見書に当該委託会社の金融商品取引業者登録番号、当該委託会社が運用する投資信託財産の合計純資産総額および目論見書の使用を開始する日を記載することがあります。
- (8)目論見書に投資信託の財産は受託会社において信託法に基づき分別管理されている旨を記載することがあります。

独立監査人の監査報告書

平成29年6月5日

野村アセットマネジメント株式会社
取締役会 御中

新日本有限責任監査法人

指定有限責任社員
業務執行社員 公認会計士 岩部俊夫指定有限責任社員
業務執行社員 公認会計士 森重俊寛指定有限責任社員
業務執行社員 公認会計士 櫻井雄一郎

当監査法人は、金融商品取引法第193条の2第1項の規定に基づく監査証明を行うため、「委託会社等の経理状況」に掲げられている野村アセットマネジメント株式会社の平成28年4月1日から平成29年3月31日までの第58期事業年度の財務諸表、すなわち、貸借対照表、損益計算書、株主資本等変動計算書、重要な会計方針及びその他の注記について監査を行った。

財務諸表に対する経営者の責任

経営者の責任は、我が国において一般に公正妥当と認められる企業会計の基準に準拠して財務諸表を作成し適正に表示することにある。これには、不正又は誤謬による重要な虚偽表示のない財務諸表を作成し適正に表示するために経営者が必要と判断した内部統制を整備及び運用することが含まれる。

監査人の責任

当監査法人の責任は、当監査法人が実施した監査に基づいて、独立の立場から財務諸表に対する意見を表明することにある。当監査法人は、我が国において一般に公正妥当と認められる監査の基準に準拠して監査を行った。監査の基準は、当監査法人に財務諸表に重要な虚偽表示がないかどうかについて合理的な保証を得るために、監査計画を策定し、これに基づき監査を実施することを求めている。

監査においては、財務諸表の金額及び開示について監査証拠を入手するための手続が実施される。監査手続は、当監査法人の判断により、不正又は誤謬による財務諸表の重要な虚偽表示のリスクの評価に基づいて選択及び適用される。財務諸表監査の目的は、内部統制の有効性について意見表明するためのものではないが、当監査法人は、リスク評価の実施に際して、状況に応じた適切な監査手続を立案するために、財務諸表の作成と適正な表示に関連する内部統制を検討する。また、監査には、経営者が採用した会計方針及びその適用方法並びに経営者によって行われた見積りの評価も含め全体としての財務諸表の表示を検討することが含まれる。

当監査法人は、意見表明の基礎となる十分かつ適切な監査証拠を入手したと判断している。

監査意見

当監査法人は、上記の財務諸表が、我が国において一般に公正妥当と認められる企業会計の基準に準拠して、野村アセットマネジメント株式会社の平成29年3月31日現在の財政状態及び同日をもって終了する事業年度の経営成績をすべての重要な点において適正に表示しているものと認める。

利害関係

会社と当監査法人又は業務執行社員との間には、公認会計士法の規定により記載すべき利害関係はない。

以 上

-
- (注) 1. 上記は監査報告書の原本に記載された事項を電子化したものであり、その原本は当社が別途保管しております。
2. XBRLデータは監査の対象には含まれていません。

独立監査人の監査報告書

平成29年8月14日

野村アセットマネジメント株式会社
取締役会 御中

新日本有限責任監査法人

指定有限責任社員 公認会計士 岩部 俊夫
業務執行社員指定有限責任社員 公認会計士 森重 俊寛
業務執行社員

当監査法人は、金融商品取引法第193条の2第1項の規定に基づく監査証明を行うため、「ファンドの経理状況」に掲げられているTOPIX連動型上場投資信託の平成28年7月11日から平成29年7月10日までの計算期間の財務諸表、すなわち、貸借対照表、損益及び剰余金計算書、注記表並びに附属明細表について監査を行った。

財務諸表に対する経営者の責任

経営者の責任は、我が国において一般に公正妥当と認められる企業会計の基準に準拠して財務諸表を作成し適正に表示することにある。これには、不正又は誤謬による重要な虚偽表示のない財務諸表を作成し適正に表示するために経営者が必要と判断した内部統制を整備及び運用することが含まれる。

監査人の責任

当監査法人の責任は、当監査法人が実施した監査に基づいて、独立の立場から財務諸表に対する意見を表明することにある。当監査法人は、我が国において一般に公正妥当と認められる監査の基準に準拠して監査を行った。監査の基準は、当監査法人に財務諸表に重要な虚偽表示がないかどうかについて合理的な保証を得るために、監査計画を策定し、これに基づき監査を実施することを求めている。

監査においては、財務諸表の金額及び開示について監査証拠を入手するための手続が実施される。監査手続は、当監査法人の判断により、不正又は誤謬による財務諸表の重要な虚偽表示のリスクの評価に基づいて選択及び適用される。財務諸表監査の目的は、内部統制の有効性について意見表明するためのものではないが、当監査法人は、リスク評価の実施に際して、状況に応じた適切な監査手続を立案するために、財務諸表の作成と適正な表示に関連する内部統制を検討する。また、監査には、経営者が採用した会計方針及びその適用方法並びに経営者によって行われた見積りの評価も含め全体としての財務諸表の表示を検討することが含まれる。

当監査法人は、意見表明の基礎となる十分かつ適切な監査証拠を入手したと判断している。

監査意見

当監査法人は、上記の財務諸表が、我が国において一般に公正妥当と認められる企業会計の基準に準拠して、TOPIX連動型上場投資信託の平成29年7月10日現在の信託財産の状態及び同日をもって終了する計算期間の損益の状況をすべての重要な点において適正に表示しているものと認める。

利害関係

野村アセットマネジメント株式会社及びファンドと当監査法人又は業務執行社員との間には、公認会計士法の規定により記載すべき利害関係はない。

以 上

- (注) 1. 上記は監査報告書の原本に記載された事項を電子化したものであり、その原本は当社が別途保管しております。
2. XBRLデータは監査の対象には含まれていません。