

【表紙】

【提出書類】	訂正有価証券届出書
【提出先】	関東財務局長殿
【提出日】	2023年1月26日提出
【発行者名】	野村アセットマネジメント株式会社
【代表者の役職氏名】	C E O兼代表取締役社長 小池 広靖
【本店の所在の場所】	東京都江東区豊洲二丁目2番1号
【事務連絡者氏名】	松井 秀仁
【電話番号】	03-6387-5000
【届出の対象とした募集（売出）内国投資 信託受益証券に係るファンドの名称】	バランスセレクト30
【届出の対象とした募集（売出）内国投資 信託受益証券の金額】	5,000億円を上限とします。
【縦覧に供する場所】	該当事項はありません。

1【有価証券届出書の訂正届出書の提出理由】

本日、半期報告書を提出いたしましたので、2022年7月28日付をもって提出した有価証券届出書（以下「原届出書」といいます。）の関係情報を更新するため、また、記載事項の一部に変更がありますので本訂正届出書を提出するものです。

2【訂正の内容】

原届出書の下記の記載事項につきましては内容を更新・訂正いたします。

第二部ファンド情報 第1ファンドの状況 5運用状況

なお、原届出書の「第二部ファンド情報 第3ファンドの経理状況」において「1財務諸表」につきましては「中間財務諸表」が追加され、「2ファンドの現況」につきましては内容を更新・訂正いたします。

また、それ以外の訂正事項につきましては、＜訂正前＞および＜訂正後＞に記載している下線部_は訂正部分を示し、＜更新後＞の記載事項は原届出書の更新後の内容を示します。

第一部【証券情報】

(1 2) その他

< 訂正前 >

申込みの方法

受益権の取得申込に際しては、販売会社所定の方法でお申込みください。

分配金の受取方法により、収益の分配時に分配金を受け取る「一般コース」と、分配金が税引き後無手数料で再投資される「自動けいぞく投資コース」の2つの申込方法があります。

受益権の申込みを行なう投資者は、取得申込をする際に、「一般コース」か「自動けいぞく投資コース」か、どちらかのコースを申し出ます。（原則として、お買付け後のコース変更はできません。）

なお、販売会社や申込形態によっては、どちらか一方のコースのみのお取り扱いとなる場合や、買付単位が異なる場合等があります。詳しくは販売会社にお問い合わせください。

取得申込みの受付けの中止、既に受付けた取得申込みの受付けの取り消し

金融商品取引所（金融商品取引法第2条第16項に規定する金融商品取引所および金融商品取引法第2条第8項第3号口に規定する外国金融商品市場をいいます。以下同じ。なお、金融商品取引所を単に「取引所」という場合があり、取引所のうち、有価証券の売買または金融商品取引法第28条第8項第3号もしくは同項第5号の取引を行なう市場ないしは当該市場を開設するものを「証券取引所」という場合があります。）等における取引の停止、その他やむを得ない事情等があるときは、取得申込みの受付けを中止すること、および既に受付けた取得申込みの受付けを取り消す場合があります。

振替受益権について

ファンドの受益権は、投資信託振替制度（「振替制度」と称する場合があります。）に移行したため、社振法の規定の適用を受け、上記「(11) 振替機関に関する事項」に記載の振替機関の振替業にかかる業務規程等の規則にしたがって取り扱われるものとします。

ファンドの分配金、償還金、換金代金は、社振法および上記「(11) 振替機関に関する事項」に記載の振替機関の業務規程その他の規則にしたがって支払われます。

(参考)投資信託振替制度とは、

ファンドの受益権の発生、消滅、移転をコンピュータシステムにて管理します。

・ファンドの設定、解約、償還等がコンピュータシステム上の帳簿（「振替口座簿」といいます。）への記載・記録によって行なわれますので、受益証券は発行されません。

< 訂正後 >

該当事項はありません。

第二部【ファンド情報】

第1【ファンドの状況】

1 ファンドの性格

(3) ファンドの仕組み

< 更新後 >

委託会社の概況(2022年12月末現在)

・名称

野村アセットマネジメント株式会社

・資本金の額

17,180百万円

・会社の沿革

1959年12月1日

野村証券投資信託委託株式会社として設立

1997年10月1日

投資顧問会社である野村投資顧問株式会社と合併して野村アセット・マネジメント投信株式会社に商号を変更

2000年11月1日

野村アセットマネジメント株式会社に商号を変更

・大株主の状況

名称	住所	所有株式数	比率
野村ホールディングス株式会社	東京都中央区日本橋1-13-1	5,150,693株	100%

3 投資リスク

< 更新後 >



投資リスク

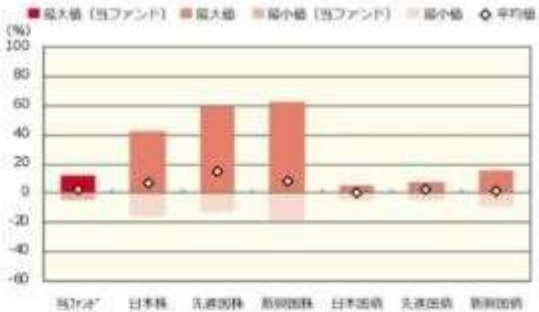
■ リスクの定量的比較（2017年12月末～2022年11月末：月次）

ファンドの年間騰落率および分配金再投資基準価額の推移



2017年12月 2018年11月 2019年11月 2020年11月 2021年11月 2022年11月

ファンドと代表的な資産クラスとの騰落率の比較



	当ファンド	日本株	先進国株	新興国株	日本国債	先進国債	新興国債
最大値 (%)	12.1	42.1	59.8	62.7	5.4	7.9	15.7
最小値 (%)	△4.8	△16.0	△12.4	△19.4	△4.5	△4.5	△9.4
平均値 (%)	2.8	6.9	15.1	7.9	△0.0	3.1	1.9

- * 分配金再投資基準価額は、税引前の分配金を再投資したものとみなして計算したものです。2017年12月末を10,000として指数化しております。
- * 年間騰落率は、2017年12月から2022年11月の5年間の各月末における1年間の騰落率を表示したものです。

- * 全ての資産クラスが当ファンドの投資対象とは限りません。
- * 2017年12月から2022年11月の5年間の各月末における1年間の騰落率の最大値・最小値・平均値を表示したものです。
- * 決算日に対応した数値とは異なります。
- * 当ファンドは分配金再投資基準価額の騰落率です。

※分配金再投資基準価額は、税引前の分配金を再投資したものとみなして計算しており、実際の基準価額と異なる場合があります。

<代表的な資産クラスの指数>

- 日本株：東証株価指数（TOPIX）（配当込み）
- 先進国株：MSCI-KOKUSAI 指数（配当込み、円ベース）
- 新興国株：MSCI エマージング・マーケット・インデックス（配当込み、円ベース）
- 日本国債：NOMURA-BPI 国債
- 先進国債：FTSE 世界国債インデックス（除く日本、ヘッジなし、円ベース）
- 新興国債：JP モルガン・ガバメント・ボンド・インデックス-エマージング・マーケット・グローバル・ディバーシファイド（円ベース）

■ 代表的な資産クラスの指数の著作権等について ■

- 東証株価指数（TOPIX）（配当込み）・・・東証株価指数（TOPIX）（配当込み）の指数値及び東証株価指数（TOPIX）（配当込み）に係る標章又は商標は、株式会社 J P X 総研又は株式会社 J P X 総研の関連会社（以下「J P X」という。）の知的財産であり、指数の算出、指数の公表、利用など東証株価指数（TOPIX）（配当込み）に関するすべての権利・ノウハウ及び東証株価指数（TOPIX）（配当込み）に係る標章又は商標に関するすべての権利は J P X が有します。J P X は、東証株価指数（TOPIX）（配当込み）の指数値の算出又は公表の誤謬、遅延又は中断に対し、責任を負いません。本商品は、J P X により提供、保証又は販売されるものではなく、本商品の設定、販売及び販売促進活動に起因するいかなる損害に対しても J P X は責任を負いません。
- MSCI-KOKUSAI 指数（配当込み、円ベース）、MSCI エマージング・マーケット・インデックス（配当込み、円ベース）、・・・MSCI-KOKUSAI 指数（配当込み、円ベース）、MSCI エマージング・マーケット・インデックス（配当込み、円ベース）は、MSCI が開発した指数です。同指数に対する著作権、知的財産権その他一切の権利は MSCI に帰属します。また MSCI は、同指数の内容を変更する権利および公表を停止する権利を有しています。
- NOMURA-BPI 国債・・・NOMURA-BPI 国債の知的財産権は、野村證券株式会社に帰属します。なお、野村證券株式会社は、NOMURA-BPI 国債の正確性、完全性、信頼性、有用性を保証するものではなく、NOMURA-BPI 国債を用いて行われる野村アセットマネジメント株式会社の事業活動、サービスに関し一切責任を負いません。
- FTSE 世界国債インデックス（除く日本、ヘッジなし、円ベース）・・・FTSE 世界国債インデックス（除く日本、ヘッジなし、円ベース）は、FTSE Fixed Income LLC により運営され、世界主要国の国債の総合収益率を各市場の時価総額で加重平均した債券インデックスです。同指数は FTSE Fixed Income LLC の知的財産であり、指数に関するすべての権利は FTSE Fixed Income LLC が有しています。
- JP モルガン・ガバメント・ボンド・インデックス-エマージング・マーケット・グローバル・ディバーシファイド（円ベース）・・・「JP モルガン・ガバメント・ボンド・インデックス-エマージング・マーケット・グローバル・ディバーシファイド（円ベース）」（ここでは「指数」とよびます）についてここに提供された情報は、指数のレベルも含め、但しそれに限定することなく、情報としてのみ使用されるものであり、金融商品の売買を勧誘、何らかの売買の公式なコンファメーション、或いは指数に関連する何らかの商品の価格や値段を決めるものでもありません。また、投資戦略や税金における会計アドバイスを法的に推奨するものでもありません。ここに含まれる市場価格、データ、その他の情報は確かなものと考えられますが、JPMorgan Chase & Co. 及びその子会社（以下、JPM）がその完全性や正確性を保証するものではありません。含まれる情報は通知なしに変更されることがあります。過去のパフォーマンスは将来のリターンを示唆するものではありません。本資料に含まれる発行体の金融商品について、JPM やその従業員がロング・ショート両方を兼ねてポジションを持っており、売買を行ったり、またはマーケットメイクを行ったりすることがあり、また、発行体の引受人、プレースメント・エージェンシー、アドバイザー、または買主になっている可能性もあります。
- 米国の J.P. Morgan Securities LLC（ここでは「JPMS LLC」と呼びます）（「指数スポンサー」）は、指数に関する証券、金融商品または取引（ここでは「プロダクト」と呼びます）についての提供、保障または販売促進を行いません。証券或いは金融商品全般、或いは特にプロダクトへの投資の推奨について、また金融市場における投資機会を指数に関連させる或いはそれを目的とする推奨の可否について、指数スポンサーは一切の表明または保証、或いは伝達または示唆を行なうものではありません。指数スポンサーはプロダクトについての管理、マーケティング、トレーディングに関する義務または法的責任を負いません。指数は信用できると考えられる情報によって算出されていますが、その完全性や正確性、また指数に付随する情報について保証するものではありません。指数は指数スポンサーが保有する財産であり、その財産権はすべて指数スポンサーに帰属します。JPMS LLC は NASD、NYSE、SIPC の会員です。JPMorgan は JP Morgan Chase Bank, NA、JPPI、J.P. Morgan Securities PLC.、またはその関係会社が投資銀行業務を行う際に使用する名称です。

（出所：株式会社野村総合研究所、FTSE Fixed Income LLC 他）

4 手数料等及び税金

（5）課税上の取扱い

< 更新後 >

課税上は、株式投資信託として取扱われます。

個人、法人別の課税について

個人の投資家に対する課税

< 収益分配金に対する課税 >

分配金のうち課税扱いとなる普通分配金については、20.315% (国税(所得税及び復興特別所得税)15.315%および地方税5%)の税率による源泉徴収が行なわれます。なお、確定申告により、申告分離課税もしくは総合課税のいずれかを選択することもできます。

なお、配当控除は適用されません。

< 換金(解約)時および償還時の差益(譲渡益)に対する課税 >

換金(解約)時および償還時の差益(譲渡益)については、申告分離課税により20.315% (国税15.315%および地方税5%)の税率が適用され、源泉徴収口座を選択した場合は20.315%の税率により源泉徴収が行なわれます。

損益通算について

以下の所得間で損益通算が可能です。上場株式等の配当所得については申告分離課税を選択したものに限りです。

《利子所得》	《上場株式等に係る譲渡所得等》 ^(注2)	《配当所得》
<ul style="list-style-type: none"> ・ 特定公社債^(注1)の利子 ・ 公募公社債投資信託の収益分配金 	特定公社債、公募公社債投資信託、上場株式、公募株式投資信託の <ul style="list-style-type: none"> ・ 譲渡益 ・ 譲渡損 	<ul style="list-style-type: none"> ・ 上場株式の配当 ・ 公募株式投資信託の収益分配金

(注1) 「特定公社債」とは、国債、地方債、外国国債、公募公社債、上場公社債、2015年12月31日以前に発行された公社債（同族会社が発行した社債を除きます。）などの一定の公社債をいいます。

(注2) 株式等に係る譲渡所得等について、上場株式等に係る譲渡所得等とそれ以外の株式等に係る譲渡所得等に区分し、別々の分離課税制度とすることとされ、原則として、これら相互の通算等ができないこととされました。

上場株式、公募株式投資信託は税法上、少額投資非課税制度「愛称：NISA（ニーサ）」の適用対象です。NISAをご利用の場合、毎年、一定額の範囲で新たに購入した公募株式投資信託などから生じる配当所得及び譲渡所得が一定期間非課税となります。他の口座で生じた配当所得や譲渡所得との損益通算はできません。販売会社で非課税口座を開設するなど、一定の条件に該当する方が対象となります。詳しくは、販売会社にお問い合わせください。

法人の投資家に対する課税

分配金のうち課税扱いとなる普通分配金ならびに換金(解約)時および償還時の個別元本超過額については、15.315% (国税15.315%)の税率で源泉徴収が行なわれます。なお、地方税の源泉徴収はありません。

源泉税は所有期間に応じて法人税額から控除

税金の取扱いの詳細については税務専門家等にご確認されることをお勧めします。

換金（解約）時および償還時の課税について

[個人の投資家の場合]

換金（解約）時および償還時の差益 については、譲渡所得とみなして課税が行われます。

換金（解約）時および償還時の価額から取得費（申込手数料（税込）を含む）を控除した利益を譲渡益として課税対象となります。

[法人の投資家の場合]

換金（解約）時および償還時の個別元本超過額が源泉徴収の対象（配当所得）となります。

なお、買取りによるご換金について、詳しくは販売会社にお問い合わせください。

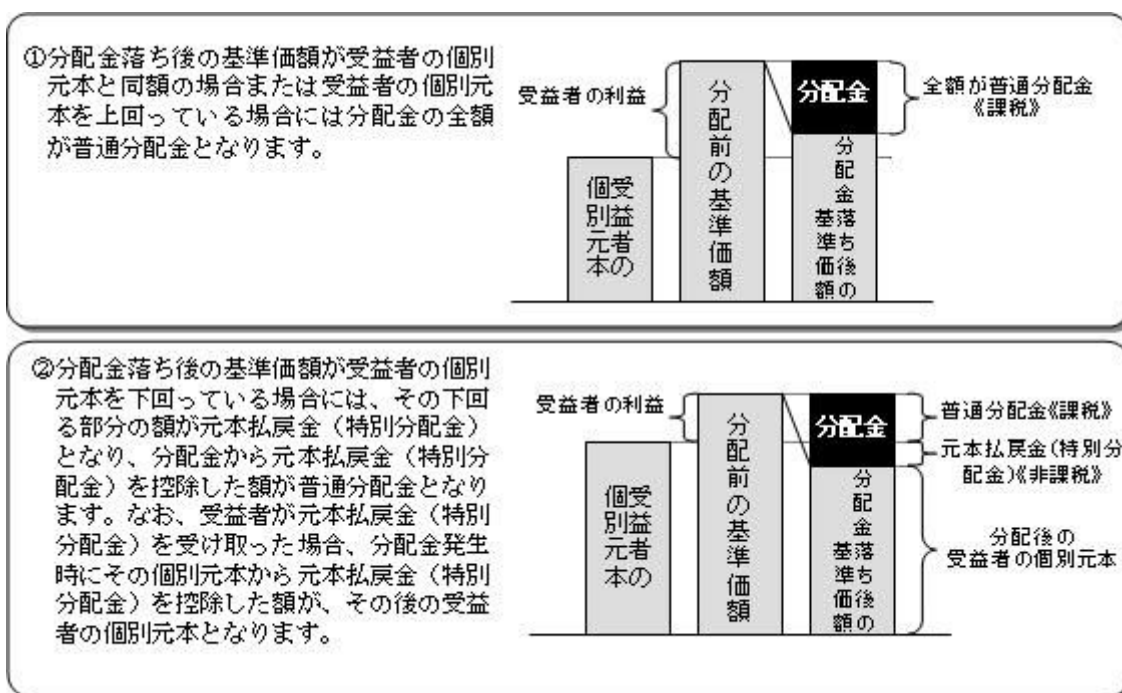
個別元本について

追加型投資信託を保有する受益者毎の取得元本をいいます。

受益者が同一ファンドの受益権を複数回取得した場合や受益者が元本払戻金（特別分配金）を受け取った場合などには、当該受益者の個別元本が変わりますので、詳しくは販売会社へお問い合わせください。

分配金の課税について

分配金には、課税扱いとなる「普通分配金」と、非課税扱いとなる「元本払戻金（特別分配金）」（受益者毎の元本の一部払戻しに相当する部分）があります。



上図はあくまでもイメージ図であり、個別元本や基準価額、分配金の各水準等を示唆するものではありません。

外貨建資産への投資により外国税額控除の適用となった場合には、分配時の税金が上記と異なる場合があります。

税法が改正された場合等は、上記「(5)課税上の取扱い」の内容（2022年11月末現在）が変更となる場合があります。

5 運用状況

以下は2022年11月30日現在の運用状況であります。

また、投資比率とはファンドの純資産総額に対する当該資産の時価比率をいいます。

(1) 投資状況

バランスセレクト30

資産の種類	国/地域	時価合計(円)	投資比率(%)
親投資信託受益証券	日本	1,376,521,320	99.89
現金・預金・その他資産(負債控除後)		1,379,047	0.10
合計(純資産総額)		1,377,900,367	100.00

(参考) 国内株式マザーファンド

資産の種類	国/地域	時価合計(円)	投資比率(%)
株式	日本	463,841,131,980	96.73
現金・預金・その他資産(負債控除後)		15,652,331,253	3.26
合計(純資産総額)		479,493,463,233	100.00

その他の資産の投資状況

その他の資産として、下記の通り先物取引を利用しています。

評価にあたっては知りうる直近の日の主たる取引所の発表する清算値段又は最終相場で評価しております。

資産の種類	建別	国/地域	時価合計(円)	投資比率(%)
株価指数先物取引	買建	日本	10,686,300,000	2.22

(参考) 外国株式MSCI-KOKUSAIマザーファンド

資産の種類	国/地域	時価合計(円)	投資比率(%)
株式	アメリカ	997,340,939,324	70.30
	カナダ	52,395,033,350	3.69
	ドイツ	33,969,793,754	2.39
	イタリア	9,620,948,334	0.67
	フランス	47,669,164,904	3.36
	オランダ	18,941,599,104	1.33
	スペイン	10,043,820,048	0.70
	ベルギー	3,422,677,443	0.24
	オーストリア	792,189,728	0.05
	ルクセンブルグ	335,722,202	0.02

	フィンランド	4,198,170,653	0.29
	アイルランド	2,536,703,096	0.17
	ポルトガル	904,024,190	0.06
	イギリス	64,159,845,387	4.52
	スイス	42,374,753,020	2.98
	スウェーデン	13,999,483,273	0.98
	ノルウェー	3,301,968,707	0.23
	デンマーク	11,592,043,064	0.81
	オーストラリア	31,497,527,084	2.22
	ニュージーランド	764,690,993	0.05
	香港	10,603,748,094	0.74
	シンガポール	4,870,892,872	0.34
	イスラエル	2,133,749,268	0.15
	小計	1,367,469,487,892	96.39
投資証券	アメリカ	27,926,543,059	1.96
	カナダ	126,752,976	0.00
	フランス	557,147,401	0.03
	ベルギー	107,093,450	0.00
	イギリス	609,148,671	0.04
	オーストラリア	1,776,778,180	0.12
	香港	455,157,332	0.03
	シンガポール	642,958,013	0.04
	小計	32,201,579,082	2.27
現金・預金・その他資産（負債控除後）		18,874,221,341	1.33
合計（純資産総額）		1,418,545,288,315	100.00

その他の資産の投資状況

その他の資産として、下記の通り先物取引を利用しています。
評価にあたっては知りうる直近の日の主たる取引所の発表する清算値段又は最終相場で評価しております。

資産の種類	建別	国/地域	時価合計（円）	投資比率（％）
株価指数先物取引	買建	アメリカ	13,700,053,206	0.96
	買建	カナダ	704,021,334	0.04
	買建	ドイツ	1,779,257,710	0.12
	買建	イギリス	863,337,110	0.06
	買建	スイス	564,755,291	0.03
	買建	オーストラリア	437,876,010	0.03

（参考）国内債券マザーファンド

資産の種類	国/地域	時価合計（円）	投資比率（％）
国債証券	日本	21,981,084,130	99.24
現金・預金・その他資産（負債控除後）		166,357,894	0.75

合計（純資産総額）	22,147,442,024	100.00
-----------	----------------	--------

（参考）外国債券マザーファンド

資産の種類	国/地域	時価合計（円）	投資比率（%）
国債証券	アメリカ	344,636,761,068	50.09
	カナダ	14,070,025,714	2.04
	メキシコ	5,791,124,091	0.84
	ドイツ	39,468,188,754	5.73
	イタリア	58,245,214,518	8.46
	フランス	53,090,621,851	7.71
	オランダ	8,593,489,909	1.24
	スペイン	40,870,967,095	5.94
	ベルギー	13,876,897,061	2.01
	オーストリア	8,762,201,266	1.27
	フィンランド	2,299,818,320	0.33
	アイルランド	6,237,034,281	0.90
	イギリス	32,494,123,321	4.72
	スウェーデン	1,739,612,156	0.25
	ノルウェー	1,369,245,042	0.19
	デンマーク	2,548,957,712	0.37
	ポーランド	2,923,020,192	0.42
	オーストラリア	10,630,576,428	1.54
	ニュージーランド	1,512,014,923	0.21
	シンガポール	3,160,552,095	0.45
マレーシア	3,585,874,991	0.52	
中国	22,659,152,155	3.29	
イスラエル	2,513,512,371	0.36	
	小計	681,078,985,314	98.98
現金・預金・その他資産（負債控除後）		6,955,965,508	1.01
合計（純資産総額）		688,034,950,822	100.00

（2）投資資産

投資有価証券の主要銘柄

バランスセレクト30

順位	国/地域	種類	銘柄名	数量	簿価 単価 （円）	簿価 金額 （円）	評価 単価 （円）	評価 金額 （円）	投資 比率 （%）
1	日本	親投資信託 受益証券	国内債券マザーファンド	579,442,006	1.3329	772,338,250	1.3058	756,635,371	54.91

2	日本	親投資信託 受益証券	国内株式マザーファンド	130,989,598	1.9932	261,088,467	2.1535	282,086,099	20.47
3	日本	親投資信託 受益証券	外国債券マザーファンド	78,474,212	2.5500	200,112,328	2.5835	202,738,126	14.71
4	日本	親投資信託 受益証券	外国株式MSCI-KOKUSA Iマザーファンド	28,820,546	4.3669	125,856,877	4.6863	135,061,724	9.80

種類別及び業種別投資比率

種類	投資比率(%)
親投資信託受益証券	99.89
合計	99.89

(参考)国内株式マザーファンド

順位	国/ 地域	種類	銘柄名	業種	数量	簿価 単価 (円)	簿価 金額 (円)	評価 単価 (円)	評価 金額 (円)	投資 比率 (%)
1	日本	株式	トヨタ自動車	輸送用機器	8,880,700	2,160.08	19,183,024,702	2,010.50	17,854,647,350	3.72
2	日本	株式	ソニーグループ	電気機器	1,144,100	10,568.63	12,091,580,887	11,255.00	12,876,845,500	2.68
3	日本	株式	キーエンス	電気機器	161,800	50,355.62	8,147,540,286	57,140.00	9,245,252,000	1.92
4	日本	株式	日本電信電話	情報・通信業	2,078,500	3,870.76	8,045,384,066	3,820.00	7,939,870,000	1.65
5	日本	株式	三菱UFJフィナンシャルグループ	銀行業	10,443,000	747.00	7,801,004,152	755.10	7,885,509,300	1.64
6	日本	株式	第一三共	医薬品	1,413,100	3,409.81	4,818,414,077	4,518.00	6,384,385,800	1.33
7	日本	株式	任天堂	その他製品	1,021,100	5,670.59	5,790,246,006	5,894.00	6,018,363,400	1.25
8	日本	株式	日立製作所	電気機器	820,100	6,464.32	5,301,389,539	7,299.00	5,985,909,900	1.24
9	日本	株式	武田薬品工業	医薬品	1,435,500	3,777.09	5,422,016,223	4,050.00	5,813,775,000	1.21
10	日本	株式	ソフトバンクグループ	情報・通信業	937,900	4,956.31	4,648,527,374	5,952.00	5,582,380,800	1.16
11	日本	株式	三井住友フィナンシャルグループ	銀行業	1,164,000	3,938.45	4,584,361,656	4,673.00	5,439,372,000	1.13
12	日本	株式	リクルートホールディングス	サービス業	1,230,900	4,369.02	5,377,830,339	4,329.00	5,328,566,100	1.11
13	日本	株式	KDDI	情報・通信業	1,253,400	4,347.40	5,449,037,574	4,111.00	5,152,727,400	1.07
14	日本	株式	東京エレクトロン	電気機器	114,100	52,691.54	6,012,104,991	45,090.00	5,144,769,000	1.07
15	日本	株式	三井物産	卸売業	1,252,100	3,146.41	3,939,621,076	3,983.00	4,987,114,300	1.04
16	日本	株式	三菱商事	卸売業	1,069,900	4,130.60	4,419,338,531	4,605.00	4,926,889,500	1.02
17	日本	株式	HOYA	精密機器	349,400	12,580.71	4,395,703,209	14,060.00	4,912,564,000	1.02
18	日本	株式	信越化学工業	化学	277,200	17,700.24	4,906,507,225	17,570.00	4,870,404,000	1.01
19	日本	株式	東京海上ホールディングス	保険業	1,604,000	2,349.48	3,768,577,639	2,827.00	4,534,508,000	0.94
20	日本	株式	伊藤忠商事	卸売業	1,054,400	3,697.77	3,898,930,456	4,287.00	4,520,212,800	0.94
21	日本	株式	本田技研工業	輸送用機器	1,314,700	3,348.24	4,401,941,409	3,356.00	4,412,133,200	0.92
22	日本	株式	ダイキン工業	機械	195,000	19,862.95	3,873,275,767	22,405.00	4,368,975,000	0.91
23	日本	株式	みずほフィナンシャルグループ	銀行業	2,303,600	1,584.09	3,649,110,805	1,717.00	3,955,281,200	0.82
24	日本	株式	ソフトバンク	情報・通信業	2,605,800	1,510.36	3,935,720,569	1,497.50	3,902,185,500	0.81
25	日本	株式	村田製作所	電気機器	490,500	8,190.41	4,017,399,467	7,464.00	3,661,092,000	0.76

26	日本	株式	オリエンタルランド	サービス業	176,000	17,373.89	3,057,805,274	19,720.00	3,470,720,000	0.72
27	日本	株式	日本電産	電気機器	396,700	8,343.61	3,309,910,482	8,534.00	3,385,437,800	0.70
28	日本	株式	アステラス製薬	医薬品	1,554,500	1,964.92	3,054,473,730	2,128.00	3,307,976,000	0.68
29	日本	株式	セブン&アイ・ホールディングス	小売業	589,700	5,693.34	3,357,363,111	5,579.00	3,289,936,300	0.68
30	日本	株式	S M C	機械	53,000	61,739.06	3,272,170,341	61,760.00	3,273,280,000	0.68

種類別及び業種別投資比率

種類	国内 / 国外	業種	投資比率 (%)
株式	国内	水産・農林業	0.09
		鉱業	0.31
		建設業	1.87
		食料品	3.38
		繊維製品	0.43
		パルプ・紙	0.16
		化学	5.94
		医薬品	5.57
		石油・石炭製品	0.47
		ゴム製品	0.71
		ガラス・土石製品	0.68
		鉄鋼	0.73
		非鉄金属	0.70
		金属製品	0.54
		機械	4.99
		電気機器	16.87
		輸送用機器	7.49
		精密機器	2.65
		その他製品	2.28
		電気・ガス業	1.15
		陸運業	3.08
		海運業	0.57
		空運業	0.49
		倉庫・運輸関連業	0.13
		情報・通信業	8.53
		卸売業	5.74
小売業	4.34		
銀行業	5.38		
証券、商品先物取引業	0.71		
保険業	2.27		
その他金融業	1.07		
不動産業	2.04		
サービス業	5.21		
合計			96.73

（参考）外国株式MSCI - KOKUSAIマザーファンド

順位	国/ 地域	種類	銘柄名	業種	数量	簿価 単価 （円）	簿価 金額 （円）	評価 単価 （円）	評価 金額 （円）	投資 比率 （%）
1	アメリカ	株式	APPLE INC	コン ピュ ータ・周辺 機器	3,401,300	24,257.34	82,506,504,367	19,604.27	66,680,030,421	4.70
2	アメリカ	株式	MICROSOFT CORP	ソフト ウェア	1,493,100	42,773.69	63,865,408,941	33,374.62	49,831,655,723	3.51
3	アメリカ	株式	AMAZON.COM INC	インター ネット販 売・通信 販売	1,924,300	22,347.31	43,002,942,961	12,834.36	24,697,169,339	1.74
4	アメリカ	株式	ALPHABET INC-CL A	インタラ クティ ブ・メ ディアお よびサー ビス	1,264,100	19,231.79	24,310,913,080	13,219.03	16,710,182,523	1.17
5	アメリカ	株式	ALPHABET INC-CL C	インタラ クティ ブ・メ ディアお よびサー ビス	1,185,400	19,359.43	22,948,677,798	13,253.75	15,710,998,569	1.10
6	アメリカ	株式	UNITEDHEALTH GROUP INC	ヘルスケ ア・プロ バイダー/ ヘルスケ ア・サー ビス	197,160	72,081.30	14,211,550,924	73,323.36	14,456,433,658	1.01
7	アメリカ	株式	TESLA INC	自動車	555,200	48,637.21	27,003,384,107	25,111.86	13,942,105,838	0.98
8	アメリカ	株式	EXXON MOBIL CORP	石油・ガ ス・消耗 燃料	885,300	11,737.87	10,391,538,553	15,350.68	13,589,965,680	0.95
9	アメリカ	株式	JOHNSON & JOHNSON	医薬品	553,000	24,833.52	13,732,937,118	24,453.61	13,522,850,920	0.95
10	アメリカ	株式	BERKSHIRE HATHAWAY INC CL B	各種金融 サービス	270,200	48,674.55	13,151,864,977	43,762.10	11,824,520,258	0.83
11	アメリカ	株式	JPMORGAN CHASE & CO	銀行	617,200	19,180.38	11,838,131,913	18,964.08	11,704,634,620	0.82
12	アメリカ	株式	NVIDIA CORP	半導体・ 半導体製 造装置	526,240	36,705.83	19,316,080,961	21,717.87	11,428,816,803	0.80
13	アメリカ	株式	PROCTER & GAMBLE CO	家庭用品	504,200	21,245.57	10,712,017,558	20,202.80	10,186,255,592	0.71
14	アメリカ	株式	VISA INC-CLASS A SHARES	情報技術 サービス	345,800	30,745.94	10,631,948,170	29,032.16	10,039,321,689	0.70
15	アメリカ	株式	CHEVRON CORP	石油・ガ ス・消耗 燃料	392,300	22,871.29	8,972,410,299	25,139.63	9,862,279,242	0.69
16	スイス	株式	NESTLE SA-REG	食品	591,600	17,458.48	10,328,438,577	16,207.24	9,588,205,669	0.67
17	アメリカ	株式	HOME DEPOT	専門小売 り	216,000	42,571.78	9,195,505,894	43,877.36	9,477,510,883	0.66
18	アメリカ	株式	MASTERCARD INC	情報技術 サービス	182,500	49,763.50	9,081,840,399	47,650.46	8,696,209,516	0.61
19	アメリカ	株式	ELI LILLY & CO.	医薬品	169,700	40,574.75	6,885,535,934	50,541.73	8,576,932,684	0.60
20	アメリカ	株式	ABBVIE INC	バイオテ クノロ ジー	371,400	22,479.83	8,349,009,115	21,969.23	8,159,373,508	0.57
21	アメリカ	株式	PFIZER INC	医薬品	1,179,300	7,224.31	8,519,637,937	6,872.67	8,104,947,161	0.57
22	アメリカ	株式	MERCK & CO INC	医薬品	531,400	11,552.25	6,138,865,864	15,114.61	8,031,904,179	0.56
23	アメリカ	株式	BANK OF AMERICA CORP	銀行	1,524,000	5,835.68	8,893,580,560	5,138.19	7,830,601,560	0.55
24	アメリカ	株式	COCA COLA CO	飲料	865,500	8,627.19	7,466,837,989	8,676.59	7,509,595,223	0.52
25	アメリカ	株式	PEPSICO INC	飲料	290,600	23,342.98	6,783,471,846	25,356.27	7,368,533,021	0.51

26	アメリカ	株式	META PLATFORMS INC- CLASS A	インタラクティブ・メディアおよびサービス	482,000	30,813.47	14,852,094,446	15,200.71	7,326,742,316	0.51
27	オランダ	株式	ASML HOLDING NV	半導体・半導体製造装置	85,460	87,173.84	7,449,876,983	80,376.08	6,868,940,139	0.48
28	アメリカ	株式	COSTCO WHOLESALE CORPORATION	食品・生活必需品小売り	93,100	78,699.86	7,326,957,477	73,456.67	6,838,816,461	0.48
29	アメリカ	株式	WALMART INC	食品・生活必需品小売り	318,200	20,543.32	6,536,887,267	21,242.94	6,759,504,749	0.47
30	スイス	株式	ROCHE HOLDING (GENUSSCHEINE)	医薬品	147,600	53,290.49	7,865,677,255	45,048.44	6,649,150,851	0.46

種類別及び業種別投資比率

種類	国内/国外	業種	投資比率(%)
株式	国外	インタラクティブ・メディアおよびサービス	2.94
		メディア	0.80
		娯楽	1.07
		不動産管理・開発	0.31
		エネルギー設備・サービス	0.29
		石油・ガス・消耗燃料	5.65
		化学	2.13
		建設資材	0.24
		容器・包装	0.25
		金属・鉱業	1.63
		紙製品・林産品	0.10
		航空宇宙・防衛	1.70
		建設関連製品	0.58
		建設・土木	0.26
		電気設備	0.81
		コングロマリット	0.97
		機械	1.83
		商社・流通業	0.36
		商業サービス・用品	0.52
		航空貨物・物流サービス	0.57
		旅客航空輸送業	0.05
		海運業	0.07
		陸運・鉄道	1.10
運送インフラ	0.11		
自動車部品	0.18		
自動車	1.66		
家庭用耐久財	0.27		
レジャー用品	0.02		
繊維・アパレル・贅沢品	1.26		

	ホテル・レストラン・レジャー	1.89
	販売	0.11
	インターネット販売・通信販売	2.08
	複合小売り	0.48
	専門小売り	1.75
	食品・生活必需品小売り	1.62
	飲料	1.90
	食品	1.72
	タバコ	0.70
	家庭用品	1.18
	パーソナル用品	0.59
	ヘルスケア機器・用品	2.33
	ヘルスケア・プロバイダー/ヘルスケア・サービス	2.57
	バイオテクノロジー	2.18
	医薬品	5.61
	銀行	6.07
	各種金融サービス	1.08
	保険	3.34
	情報技術サービス	3.71
	ソフトウェア	6.52
	通信機器	0.69
	コンピュータ・周辺機器	4.92
	電子装置・機器・部品	0.54
	半導体・半導体製造装置	4.27
	各種電気通信サービス	1.13
	無線通信サービス	0.29
	電力	1.89
	ガス	0.13
	総合公益事業	0.82
	水道	0.11
	消費者金融	0.40
	資本市場	3.31
	各種消費者サービス	0.00
	独立系発電事業者・エネルギー販売業者	0.15
	ヘルスケア・テクノロジー	0.06
	ライフサイエンス・ツール/サービス	1.47
	専門サービス	0.69
投資証券		2.27
合計		98.66

(参考) 国内債券マザーファンド

順位	国/ 地域	種類	銘柄名	数量	簿価 単価 (円)	簿価 金額 (円)	評価 単価 (円)	評価 金額 (円)	利率 (%)	償還期限	投資 比率 (%)
1	日本	国債証券	国庫債券 利付 (2年)第43 8回	400,000,000	100.19	400,784,000	100.07	400,316,000	0.005	2024/7/1	1.80
2	日本	国債証券	国庫債券 利付 (10年)第3 34回	370,000,000	101.33	374,941,200	101.00	373,700,000	0.6	2024/6/20	1.68
3	日本	国債証券	国庫債券 利付 (5年)第14 0回	370,000,000	100.30	371,132,200	100.22	370,832,500	0.1	2024/6/20	1.67
4	日本	国債証券	国庫債券 利付 (5年)第14 1回	340,000,000	100.33	341,122,000	100.24	340,826,200	0.1	2024/9/20	1.53
5	日本	国債証券	国庫債券 利付 (10年)第3 44回	300,000,000	100.43	301,308,000	100.26	300,795,000	0.1	2026/9/20	1.35
6	日本	国債証券	国庫債券 利付 (5年)第15 3回	290,000,000	100.15	290,462,600	99.61	288,880,600	0.005	2027/6/20	1.30
7	日本	国債証券	国庫債券 利付 (2年)第43 6回	280,000,000	100.19	280,549,000	100.09	280,277,200	0.005	2024/5/1	1.26
8	日本	国債証券	国庫債券 利付 (5年)第14 5回	270,000,000	100.43	271,179,900	100.30	270,831,600	0.1	2025/9/20	1.22
9	日本	国債証券	国庫債券 利付 (5年)第15 2回	270,000,000	100.44	271,188,000	100.12	270,345,600	0.1	2027/3/20	1.22
10	日本	国債証券	国庫債券 利付 (10年)第3 46回	270,000,000	100.41	271,112,400	100.12	270,345,600	0.1	2027/3/20	1.22
11	日本	国債証券	国庫債券 利付 (10年)第3 33回	250,000,000	101.21	253,042,500	100.85	252,142,500	0.6	2024/3/20	1.13
12	日本	国債証券	国庫債券 利付 (5年)第14 9回	250,000,000	100.02	250,052,500	99.90	249,762,500	0.005	2026/9/20	1.12
13	日本	国債証券	国庫債券 利付 (10年)第3 57回	250,000,000	99.77	249,445,800	99.20	248,002,500	0.1	2029/12/20	1.11
14	日本	国債証券	国庫債券 利付 (10年)第3 45回	240,000,000	100.43	241,048,800	100.20	240,484,800	0.1	2026/12/20	1.08
15	日本	国債証券	国庫債券 利付 (10年)第3 59回	240,000,000	99.19	238,065,300	98.88	237,331,200	0.1	2030/6/20	1.07
16	日本	国債証券	国庫債券 利付 (10年)第3 61回	240,000,000	98.86	237,267,600	98.62	236,690,400	0.1	2030/12/20	1.06
17	日本	国債証券	国庫債券 利付 (10年)第3 42回	230,000,000	100.44	231,018,900	100.31	230,719,900	0.1	2026/3/20	1.04
18	日本	国債証券	国庫債券 利付 (10年)第3 48回	230,000,000	100.40	230,922,100	99.95	229,889,600	0.1	2027/9/20	1.03
19	日本	国債証券	国庫債券 利付 (10年)第3 58回	230,000,000	99.20	228,163,800	99.06	227,851,800	0.1	2030/3/20	1.02
20	日本	国債証券	国庫債券 利付 (10年)第3 47回	220,000,000	100.41	220,922,800	100.04	220,099,000	0.1	2027/6/20	0.99
21	日本	国債証券	国庫債券 利付 (10年)第3 50回	220,000,000	100.11	220,242,000	99.84	219,652,400	0.1	2028/3/20	0.99
22	日本	国債証券	国庫債券 利付 (10年)第3 52回	220,000,000	99.92	219,830,200	99.74	219,430,200	0.1	2028/9/20	0.99
23	日本	国債証券	国庫債券 利付 (10年)第3 60回	220,000,000	99.34	218,564,200	98.73	217,223,600	0.1	2030/9/20	0.98

24	日本	国債証券	国庫債券 利付 (20年)第1 50回	190,000,000	111.91	212,629,700	109.78	208,591,500	1.4	2034/9/20	0.94
25	日本	国債証券	国庫債券 利付 (10年)第3 35回	200,000,000	101.27	202,552,000	100.96	201,930,000	0.5	2024/9/20	0.91
26	日本	国債証券	国庫債券 利付 (10年)第3 41回	200,000,000	101.17	202,348,000	100.93	201,862,000	0.3	2025/12/20	0.91
27	日本	国債証券	国庫債券 利付 (10年)第3 43回	200,000,000	100.45	200,904,000	100.30	200,602,000	0.1	2026/6/20	0.90
28	日本	国債証券	国庫債券 利付 (2年)第43 5回	200,000,000	100.19	200,391,000	100.09	200,186,000	0.005	2024/4/1	0.90
29	日本	国債証券	国庫債券 利付 (20年)第1 49回	180,000,000	113.36	204,052,000	110.98	199,764,000	1.5	2034/6/20	0.90
30	日本	国債証券	国庫債券 利付 (10年)第3 62回	200,000,000	99.15	198,316,400	98.50	197,000,000	0.1	2031/3/20	0.88

種類別及び業種別投資比率

種類	投資比率(%)
国債証券	99.24
合計	99.24

(参考)外国債券マザーファンド

順位	国/ 地域	種類	銘柄名	数量	簿価 単価 (円)	簿価 金額 (円)	評価 単価 (円)	評価 金額 (円)	利率 (%)	償還期限	投資 比率 (%)
1	アメリカ	国債証券	US TREASURY N/B	156,450,000	16,337.40	25,559,877,606	15,392.59	24,081,721,725	5.375	2031/2/15	3.50
2	アメリカ	国債証券	US TREASURY BOND	140,750,000	15,592.20	21,946,034,209	14,791.28	20,818,728,243	5.25	2028/11/15	3.02
3	アメリカ	国債証券	US TREASURY BOND	132,000,000	15,035.48	19,846,836,710	14,622.03	19,301,084,030	6	2026/2/15	2.80
4	アメリカ	国債証券	US TREASURY N/B	85,400,000	13,817.75	11,800,363,124	13,454.11	11,489,814,914	2.5	2024/5/15	1.66
5	アメリカ	国債証券	US TREASURY N/B	81,000,000	13,095.00	10,606,955,132	12,635.81	10,235,008,724	1.625	2026/11/30	1.48
6	アメリカ	国債証券	US TREASURY N/B	67,500,000	13,483.40	9,101,301,117	12,952.88	8,743,194,826	2.375	2027/5/15	1.27
7	アメリカ	国債証券	US TREASURY BOND	62,000,000	13,750.32	8,525,202,696	13,372.20	8,290,766,081	2.375	2024/8/15	1.20
8	アメリカ	国債証券	US TREASURY N/B	47,100,000	17,029.62	8,020,954,835	15,996.08	7,534,157,507	6.25	2030/5/15	1.09
9	アメリカ	国債証券	US TREASURY N/B	53,600,000	13,742.16	7,365,799,237	13,144.37	7,045,382,564	2.875	2028/5/15	1.02
10	フランス	国債証券	FRANCE GOVERNMENT O.A.T	38,850,000	19,150.07	7,439,805,129	17,572.75	6,827,015,782	4.75	2035/4/25	0.99
11	アメリカ	国債証券	US TREASURY N/B	50,850,000	13,752.80	6,993,299,300	13,417.77	6,822,936,435	2.125	2024/3/31	0.99
12	アメリカ	国債証券	US TREASURY N/B	51,300,000	13,580.65	6,966,874,121	13,123.21	6,732,209,295	2.25	2025/11/15	0.97
13	アメリカ	国債証券	US TREASURY N/B	65,150,000	11,641.78	7,584,619,828	10,264.44	6,687,286,251	2.375	2051/5/15	0.97
14	アメリカ	国債証券	US TREASURY N/B	48,800,000	13,884.58	6,775,675,303	13,410.17	6,544,165,872	2.875	2025/4/30	0.95
15	フランス	国債証券	FRANCE GOVERNMENT O.A.T	38,050,000	18,325.01	6,972,669,010	17,144.60	6,523,520,544	5.5	2029/4/25	0.94
16	イタリア	国債証券	BUONI POLIENNALI DEL TES	39,400,000	16,866.13	6,645,256,210	16,055.11	6,325,715,546	5.25	2029/11/1	0.91
17	アメリカ	国債証券	US TREASURY N/B	45,900,000	13,817.56	6,342,262,335	13,520.83	6,206,064,960	2.25	2023/12/31	0.90

18	アメリカ	国債証券	US TREASURY N/B	43,750,000	13,915.12	6,087,868,729	13,426.45	5,874,071,937	3	2025/9/30	0.85
19	イタリア	国債証券	BUONI POLIENNALI DEL TES	35,450,000	17,482.88	6,197,683,035	16,561.95	5,871,212,339	6.5	2027/11/1	0.85
20	スペイン	国債証券	SPANISH GOVERNMENT	34,000,000	18,249.36	6,204,783,740	17,205.89	5,850,002,815	6	2029/1/31	0.85
21	ドイツ	国債証券	BUNDESREPUB. DEUTSCHLAND	32,100,000	19,363.89	6,215,809,292	18,148.22	5,825,580,173	5.5	2031/1/4	0.84
22	アメリカ	国債証券	US TREASURY N/B	42,600,000	13,939.07	5,938,046,482	13,626.16	5,804,747,322	2.75	2023/11/15	0.84
23	アメリカ	国債証券	US TREASURY N/B	42,300,000	13,594.07	5,750,291,779	13,099.34	5,541,023,368	2.375	2026/4/30	0.80
24	スペイン	国債証券	BONOS Y OBLIG DEL ESTADO	34,050,000	17,103.24	5,823,656,489	16,178.55	5,508,796,727	5.9	2026/7/30	0.80
25	フランス	国債証券	FRANCE GOVERNMENT O.A.T	36,400,000	15,820.62	5,758,707,214	14,970.36	5,449,214,207	3.5	2026/4/25	0.79
26	アメリカ	国債証券	US TREASURY N/B	40,450,000	13,684.31	5,535,304,738	13,302.22	5,380,750,726	2.25	2024/11/15	0.78
27	アメリカ	国債証券	US TREASURY N/B	49,700,000	11,735.59	5,832,592,989	10,573.64	5,255,103,006	2.5	2046/2/15	0.76
28	アメリカ	国債証券	US TREASURY N/B	44,800,000	12,776.01	5,723,653,656	11,656.40	5,222,067,480	3	2044/11/15	0.75
29	スペイン	国債証券	SPANISH GOVERNMENT	28,950,000	19,123.47	5,536,245,655	18,003.49	5,212,012,150	5.75	2032/7/30	0.75
30	アメリカ	国債証券	US TREASURY BOND	34,200,000	15,864.04	5,425,504,352	15,181.85	5,192,193,741	6.125	2027/11/15	0.75

種類別及び業種別投資比率

種類	投資比率(%)
国債証券	98.98
合計	98.98

投資不動産物件

バランスセレクト30

該当事項はありません。

(参考)国内株式マザーファンド

該当事項はありません。

(参考)外国株式MSCI-KOKUSAIマザーファンド

該当事項はありません。

(参考)国内債券マザーファンド

該当事項はありません。

(参考)外国債券マザーファンド

該当事項はありません。

その他投資資産の主要なもの

バランスセレクト30

該当事項はありません。

（参考）国内株式マザーファンド

その他の資産として、下記の通り先物取引を利用しています。
評価にあたっては知りうる直近の日の主たる取引所の発表する清算値段又は最終相場で評価しております。

種類	取引所	名称	買建/ 売建	枚数	通貨	帳簿価額 (円)	評価額 (円)	投資 比率 (%)
株価指数先物 取引	大阪取引所	TOPIX先物(2022年12月限)	買建	537	日本円	10,457,198,804	10,686,300,000	2.22

（参考）外国株式MSCI - KOKUSA Iマザーファンド

その他の資産として、下記の通り先物取引を利用しています。
評価にあたっては知りうる直近の日の主たる取引所の発表する清算値段又は最終相場で評価しております。

種類	国/地 域	取引所	名称	買建/ 売建	枚数	通貨	帳簿価額	帳簿価額 (円)	評価額	評価額 (円)	投資 比率 (%)
株価指 数先物 取引	アメリカ	シカゴ マーカン タイル取 引所	E-mini S&P500株 指先物(2022 年12月限)	買建	498	米ドル	97,739,912.5	13,573,141,664	98,653,800	13,700,053,206	0.96
	カナダ	モントリ オール取 引所	S&P TSX60株価指 数先物(2022年12 月限)	買建	28	カナダ ドル	6,749,320	689,510,532	6,891,360	704,021,334	0.04
	ドイツ	ユーレック ス・ドイツ 金融先物取 引所	ユーロ50株価指 先物(2022年12月 限)	買建	315	ユーロ	11,980,420	1,720,148,702	12,392,100	1,779,257,710	0.12
	オース トラリ ア	シドニー先 物取引所	SPI200株価指 先物(2022年12月 限)	買建	26	豪ドル	4,582,675	425,226,417	4,719,000	437,876,010	0.03
	イギリ ス	ロンドン国 際金融先物 オプション 取引所	FT100株価指 先物(2022年12月 限)	買建	69	英ポンド	5,046,290	838,844,790	5,193,630	863,337,110	0.06
	スイス	ユーレック ス・チュー リッヒ取 引所	SMI株価指 先物(2022年12月 限)	買建	35	スイス フラン	3,848,800	560,654,689	3,876,950	564,755,291	0.03

（参考）国内債券マザーファンド

該当事項はありません。

（参考）外国債券マザーファンド

該当事項はありません。

（3）運用実績

純資産の推移

バランスセレクト30

2022年11月末日及び同日前1年以内における各月末並びに下記決算期末の純資産の推移は次の通りです。

	純資産総額（百万円）		1口当たり純資産額（円）	
	（分配落）	（分配付）	（分配落）	（分配付）
第12計算期間 (2013年 5月10日)	1,350	1,354	1.2506	1.2546
第13計算期間 (2014年 5月12日)	1,202	1,206	1.2793	1.2838
第14計算期間 (2015年 5月11日)	1,317	1,322	1.4383	1.4443
第15計算期間 (2016年 5月10日)	1,260	1,265	1.4031	1.4091
第16計算期間 (2017年 5月10日)	1,321	1,326	1.4631	1.4691
第17計算期間 (2018年 5月10日)	1,375	1,381	1.5137	1.5202
第18計算期間 (2019年 5月10日)	1,319	1,325	1.4902	1.4962
第19計算期間 (2020年 5月11日)	1,298	1,304	1.4857	1.4922
第20計算期間 (2021年 5月10日)	1,419	1,426	1.6426	1.6506
第21計算期間 (2022年 5月10日)	1,367	1,374	1.6179	1.6259
2021年11月末日	1,400		1.6636	
12月末日	1,414		1.6804	
2022年 1月末日	1,381		1.6402	
2月末日	1,371		1.6277	
3月末日	1,408		1.6637	
4月末日	1,388		1.6456	
5月末日	1,381		1.6360	
6月末日	1,368		1.6214	
7月末日	1,393		1.6468	
8月末日	1,397		1.6463	
9月末日	1,354		1.6068	
10月末日	1,384		1.6433	
11月末日	1,377		1.6352	

分配の推移

バランスセレクト30

	計算期間	1口当たりの分配金
第12計算期間	2012年 5月11日～2013年 5月10日	0.0040円
第13計算期間	2013年 5月11日～2014年 5月12日	0.0045円
第14計算期間	2014年 5月13日～2015年 5月11日	0.0060円
第15計算期間	2015年 5月12日～2016年 5月10日	0.0060円
第16計算期間	2016年 5月11日～2017年 5月10日	0.0060円
第17計算期間	2017年 5月11日～2018年 5月10日	0.0065円
第18計算期間	2018年 5月11日～2019年 5月10日	0.0060円

第19計算期間	2019年 5月11日～2020年 5月11日	0.0065円
第20計算期間	2020年 5月12日～2021年 5月10日	0.0080円
第21計算期間	2021年 5月11日～2022年 5月10日	0.0080円

収益率の推移

バランスセレクト30

	計算期間	収益率
第12計算期間	2012年 5月11日～2013年 5月10日	21.5%
第13計算期間	2013年 5月11日～2014年 5月12日	2.7%
第14計算期間	2014年 5月13日～2015年 5月11日	12.9%
第15計算期間	2015年 5月12日～2016年 5月10日	2.0%
第16計算期間	2016年 5月11日～2017年 5月10日	4.7%
第17計算期間	2017年 5月11日～2018年 5月10日	3.9%
第18計算期間	2018年 5月11日～2019年 5月10日	1.2%
第19計算期間	2019年 5月11日～2020年 5月11日	0.1%
第20計算期間	2020年 5月12日～2021年 5月10日	11.1%
第21計算期間	2021年 5月11日～2022年 5月10日	1.0%
第22期（中間期）	2022年 5月11日～2022年11月10日	0.8%

各計算期間の収益率は、計算期間末の基準価額（分配付の額）から当該計算期間の直前の計算期間末の基準価額（分配落の額。以下「前期末基準価額」といいます。）を控除した額を前期末基準価額で除して得た数に100を乗じて得た数を記載しております。なお、小数点以下2桁目を四捨五入し、小数点以下1桁目まで表示しております。

（4）設定及び解約の実績

バランスセレクト30

	計算期間	設定口数	解約口数	発行済み口数
第12計算期間	2012年 5月11日～2013年 5月10日	87,169,361	204,366,201	1,079,646,781
第13計算期間	2013年 5月11日～2014年 5月12日	63,289,353	203,311,903	939,624,231
第14計算期間	2014年 5月13日～2015年 5月11日	84,930,293	108,804,673	915,749,851
第15計算期間	2015年 5月12日～2016年 5月10日	67,888,136	85,582,767	898,055,220
第16計算期間	2016年 5月11日～2017年 5月10日	93,856,725	88,759,681	903,152,264
第17計算期間	2017年 5月11日～2018年 5月10日	93,982,864	88,207,881	908,927,247
第18計算期間	2018年 5月11日～2019年 5月10日	66,471,468	89,650,960	885,747,755
第19計算期間	2019年 5月11日～2020年 5月11日	71,367,018	82,998,556	874,116,217
第20計算期間	2020年 5月12日～2021年 5月10日	66,260,825	76,093,967	864,283,075
第21計算期間	2021年 5月11日～2022年 5月10日	55,129,622	74,087,680	845,325,017
第22期（中間期）	2022年 5月11日～2022年11月10日	23,450,711	25,346,399	843,429,329

本邦外における設定及び解約の実績はありません。

参考情報

< 更新後 >



運用実績（2022年11月30日現在）

■ 基準価額・純資産の推移（日次）



■ 分配の推移

(1万口あたり、課税前)

2022年5月	80 円
2021年5月	80 円
2020年5月	65 円
2019年5月	60 円
2018年5月	65 円
設定来累計	905 円

■ 主要な資産の状況

銘柄別投資比率

順位	銘柄	投資比率(%)
1	国内債券マザーファンド	54.9
2	国内株式マザーファンド	20.5
3	外国債券マザーファンド	14.7
4	外国株式MSCI-KOKUSAIマザーファンド	9.8

実質的な銘柄別投資比率（上位）

・「国内株式マザーファンド」を通じての投資銘柄

順位	銘柄	業種	投資比率(%)
1	トヨタ自動車	輸送用機器	0.8
2	ソニーグループ	電気機器	0.5
3	キーエンス	電気機器	0.4
4	日本電信電話	情報・通信業	0.3
5	三菱UFJフィナンシャル・グループ	銀行業	0.3

・「外国株式MSCI-KOKUSAIマザーファンド」を通じての投資銘柄

順位	銘柄	業種	投資比率(%)
1	APPLE INC	コンピュータ・周辺機器	0.5
2	MICROSOFT CORP	ソフトウェア	0.3
3	AMAZON.COM INC	インターネット販売・通信販売	0.2
4	ALPHABET INC-CL A	インタラクティブ・メディアおよびサービス	0.1
5	ALPHABET INC-CL C	インタラクティブ・メディアおよびサービス	0.1

・「国内債券マザーファンド」を通じての投資銘柄

順位	銘柄	種類	投資比率(%)
1	国庫債券 利付（2年）第438回	国債証券	1.0
2	国庫債券 利付（10年）第334回	国債証券	0.9
3	国庫債券 利付（5年）第140回	国債証券	0.9
4	国庫債券 利付（5年）第141回	国債証券	0.8
5	国庫債券 利付（10年）第344回	国債証券	0.7

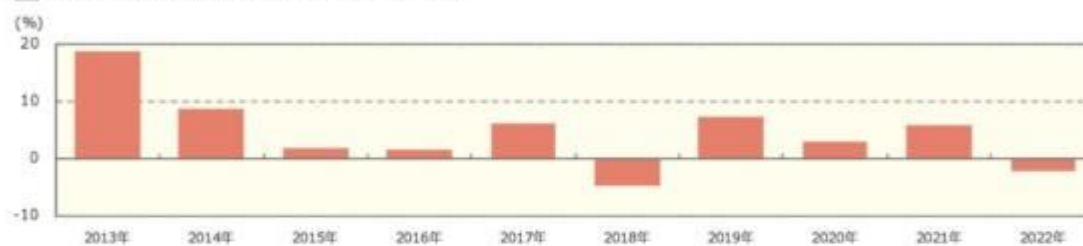


運用実績（2022年11月30日現在）

・「外国債券マザーファンド」を通じての投資銘柄

順位	銘柄	種類	投資比率(%)
1	US TREASURY N/B	国債証券	0.5
2	US TREASURY BOND	国債証券	0.4
3	US TREASURY BOND	国債証券	0.4
4	US TREASURY N/B	国債証券	0.2
5	US TREASURY N/B	国債証券	0.2

■ 年間収益率の推移（暦年ベース）



- ・ファンドの年間収益率は税引前分配金を再投資して算出。
- ・2022年は年初から運用実績作成基準日までの収益率。

●ファンドの運用実績はあくまで過去の実績であり、将来の運用成果を約束するものではありません。●ファンドの運用状況は、別途、委託会社ホームページで開示している場合があります。

第2【管理及び運営】

1 申込（販売）手続等

<訂正前>

申込期間中の各営業日に、有価証券届出書の「第一部 証券情報」にしたがって受益権の募集が行なわれます。

取得申込の受付については、午後3時までに、取得申込みが行なわれかつ当該取得申込みの受付にかかる販売会社所定の事務手続が完了したものを当日の申込み分とします。

分配金の受取方法により、「一般コース」と「自動けいぞく投資コース」の2つの申込方法があります。ただし、販売会社によっては、どちらか一方のみの取扱いとなる場合があります。（原則として、お買付け後のコース変更はできません。）詳細は、下記の照会先までお問い合わせ下さい。

野村アセットマネジメント株式会社

サポートダイヤル 0120-753104（フリーダイヤル）

<受付時間> 営業日の午前9時～午後5時

インターネットホームページ <http://www.nomura-am.co.jp/>

販売の単位は、「一般コース」の場合は1万口以上1万口単位(当初元本1口=1円)または1万円以上1円単位、「自動けいぞく投資コース」の場合は1万円以上1円単位とします。ただし、「自動けいぞく投資コース」を選択した受益者が収益分配金を再投資する場合は1口単位とします。販売会社や申込形態によっては、買付単位が異なる場合等があります。詳しくは販売会社にお問い合わせください。

積立方式

販売会社によっては、「定時定額購入サービス」等に関する契約 を締結した場合、当該契約で規定する取得申込の単位でお申込みいただけます。

当該契約または規定については、同様の権利義務関係を規定する名称の異なる契約または規定を使用することがあります。

受益権の販売価額は、取得申込日の翌営業日の基準価額とします。

金融商品取引所等における取引の停止、決済機能の停止その他やむを得ない事情があるときは、信託約款の規定に従い、委託者の判断でファンドの受益権の取得申込みの受付を中止すること、および既に受付けた取得申込みの受付を取り消す場合があります。

取得申込者は販売会社に、取得申込と同時にまたは予め、自己のために開設されたファンドの受益権の振替を行なうための振替機関等の口座を示すものとし、当該口座に当該取得申込者に係る口数の増加の記載または記録が行なわれます。なお、販売会社は、当該取得申込の代金の支払いと引き換えに、当該口座に当該取得申込者に係る口数の増加の記載または記録を行なうことができます。委託者は、追加信託により分割された受益権について、振替機関等の振替口座簿への新たな記載または記録をするため社振法に定める事項の振替機関への通知を行なうものとします。振替機関等は、委託者から振替機関への通知があった場合、社振法の規定にしたがい、その備える振替口座簿への新たな記載または記録を行ないます。受託者は、追加信託により生じた受益権については追加信託のつど、振替機関の定める方法により、振替機関へ当該受益権に係る信託を設定した旨の通知を行ないます。

<訂正後>

(1)受益権の募集

申込期間中の各営業日に受益権の募集が行なわれます。

(2) 申込締切時間

午後3時まで取得申込みが行なわれかつ当該取得申込みの受け付けにかかる販売会社所定の事務手続きが完了したものを当日の申込み分とします。

(3) 購入コース

分配金を受取る「一般コース」と、分配金が再投資される「自動けいぞく投資コース」があります。販売会社によっては、どちらか一方のコースのみの取扱いとなる場合があります。また、原則として、お買付け後のコース変更はできません。

(4) 販売単位

「一般コース」の場合は1万口以上1万口単位(当初元本1口=1円)または1万円以上1円単位、「自動けいぞく投資コース」の場合は1万円以上1円単位とします。ただし、「自動けいぞく投資コース」を選択した受益者が収益分配金を再投資する場合は1口単位とします。

(5) 販売価額

取得申込日の翌営業日の基準価額とします。

(6) 申込代金の支払い

取得申込日から起算して5営業日目までに申込代金を販売会社に支払うものとします。なお、販売会社が別に定める所定の方法により、上記の期日以前に申込代金をお支払いいただく場合があります。

(7) 積立方式

販売会社によっては、「定時定額購入サービス」等に関する契約を締結した場合、当該契約で規定する取得申込の単位でお申込みいただけます。

当該契約または規定については、同様の権利義務関係を規定する名称の異なる契約または規定を使用することがあります。

(8) 申込受け付けの中止および取り消し

金融商品取引所（金融商品取引法第2条第16項に規定する金融商品取引所および金融商品取引法第2条第8項第3号ロに規定する外国金融商品市場をいいます。以下同じ。なお、金融商品取引所を単に「取引所」という場合があり、取引所のうち、有価証券の売買または金融商品取引法第28条第8項第3号もしくは同項第5号の取引を行なう市場ないしは当該市場を開設するものを「証券取引所」という場合があります。）等における取引の停止、決済機能の停止その他やむを得ない事情があるときは、信託約款の規定に従い、委託者の判断でファンドの受益権の取得申込みの受け付けを中止すること、および既に受け付けた取得申込みの受け付けを取り消す場合があります。

(9) 申込手続等に関する照会先

ファンドの申込（販売）手続等についてご不明な点がある場合には、下記の照会先までお問い合わせ下さい。

野村アセットマネジメント株式会社

サポートダイヤル 0120-753104(フリーダイヤル)

< 受付時間 > 営業日の午前9時～午後5時

インターネットホームページ <http://www.nomura-am.co.jp/>

購入のお申込みの方法ならびに単位等について、販売会社によっては上記と異なる場合があります。詳しくは販売会社にお問い合わせください。

2 換金（解約）手続等

< 訂正前 >

受益者は、受益権を、「一般コース」の場合は1万口単位、1口単位または1円単位、「自動けいぞく投資コース」の場合は1円単位または1口単位で換金できます。

換金のお申込みの方法ならびに単位等について、販売会社によっては上記と異なる場合があります。詳しくは販売会社にお問い合わせください。

受益者が一部解約の実行の請求をするときは、販売会社に対し、振替受益権をもって行なうものとします。

一部解約の実行の請求の受け付けについては、午後3時までに、解約請求のお申込みが行なわれかつ、その解約請求の受け付けにかかる販売会社所定の事務手続が完了したものを当日のお申込み分とします。

換金価額は、解約申込みの受付日の翌営業日の基準価額から、信託財産留保額を差し引いた価額となります。

ファンドの基準価額については下記の照会先までお問い合わせ下さい。

野村アセットマネジメント株式会社

サポートダイヤル 0120-753104_(フリーダイヤル)

< 受付時間 > 営業日の午前9時～午後5時

インターネットホームページ <http://www.nomura-am.co.jp/>

なお、信託財産の資金管理を円滑に行なうため、1日1件10億円を超える一部解約はできません。また、大口解約について、1日1件10億円以下の金額であっても、ファンドの残高、市場の流動性の状況等によっては、委託者の判断により一部解約の金額に制限を設ける場合や換金の受付時間に制限を設ける場合があります。

解約代金は、原則として一部解約の実行の請求日から起算して5営業日目から販売会社において支払います。

金融商品取引所等における取引の停止、決済機能の停止その他やむを得ない事情があるときは、信託約款の規定に従い、委託者の判断で一部解約の実行の請求の受け付けを中止すること、および既に受け付けた一部解約の実行の請求の受け付けを取り消す場合があります。

また、一部解約の実行の請求の受け付けが中止された場合には、受益者は当該受け付け中止以前に行なった当日の一部解約の実行の請求を撤回できます。ただし、受益者がその一部解約の実行の請求を撤回しない場合には、当該受け付け中止を解除した後の最初の基準価額の計算日に一部解約の実行の請求を受け付けたものとします。

換金の請求を行なう受益者は、その口座が開設されている振替機関等に対して当該受益者の請求に係るこの信託契約の一部解約を委託者が行なうのと引き換えに、当該一部解約に係る受益権の口数と同口数の抹消の申請を行なうものとし、社振法の規定にしたがい当該振替機関等の口座において当該

口数の減少の記載または記録が行なわれず。

受益証券をお手許で保有されている方は、換金のお申し込みに際して、個別に振替受益権とするための
の必要の手続きが必要であり、この手続きには時間を要しますので、ご注意ください。

<訂正後>

(1)解約の請求

受益者が一部解約の実行の請求をするときは、販売会社に対し、振替受益権をもって行なうものとします。

(2)解約請求の締切時間

一部解約の実行の請求の受け付けについては、午後3時までに解約請求の申込みが行われ、かつ、その解約請求の申込みの受け付けにかかる販売会社所定の事務手続きが完了したものを当日の申込み分とします。

(3)換金単位

「一般コース」の場合は1万口単位、1口単位または1円単位、「自動けいぞく投資コース」の場合は1円単位または1口単位で換金できます。

(4)換金価額

解約申込みの受付日の翌営業日の基準価額から、信託財産留保額を差し引いた価額となります。

(5)換金制限

信託財産の資金管理を円滑に行なうため、1日1件10億円を超える一部解約はできません。また、大口解約について、1日1件10億円以下の金額であっても、ファンドの残高、市場の流動性の状況等によっては、委託者の判断により一部解約の金額に制限を設ける場合や換金の受付時間に制限を設ける場合があります。

(6)換金代金の支払い

原則として一部解約の実行の請求日から起算して5営業日目から販売会社において支払います。

(7)解約請求の受け付けの中止および取り消し

金融商品取引所等における取引の停止、決済機能の停止その他やむを得ない事情があるときは、信託約款の規定に従い、委託者の判断で一部解約の実行の請求の受け付けを中止すること、および既に受付けた一部解約の実行の請求の受け付けを取り消す場合があります。

また、一部解約の実行の請求の受け付けが中止された場合には、受益者は当該受け付け中止以前に行なった当日の一部解約の実行の請求を撤回できます。ただし、受益者がその一部解約の実行の請求を撤回しない場合には、当該受け付け中止を解除した後の最初の基準価額の計算日に一部解約の実行の請求を受け付けたものとします。

(8)換金手続等に関する照会先

ファンドの換金（解約）手続等についてご不明な点がある場合には、下記の照会先までお問い合わせ下さい。

さい。

野村アセットマネジメント株式会社

サポートダイヤル 0120-753104(フリーダイヤル)

< 受付時間 > 営業日の午前9時～午後5時

インターネットホームページ <http://www.nomura-am.co.jp/>

換金のお申込みの方法ならびに単位等について、販売会社によっては上記と異なる場合があります。詳しくは販売会社にお問い合わせください。

4 受益者の権利等

< 訂正前 >

受益者の有する主な権利は次の通りです。

収益分配金に対する請求権

収益分配金の支払い開始日

< 自動けいぞく投資契約を結んでいない場合 >

収益分配金は、決算日において振替機関等の振替口座簿に記載または記録されている受益者（当該収益分配金にかかる決算日以前において一部解約が行なわれた受益権にかかる受益者を除きます。また、当該収益分配金にかかる計算期間の末日以前に設定された受益権で取得申込代金支払前のため販売会社の名義で記載または記録されている受益権については原則として取得申込者としません。）に、原則として決算日から起算して5営業日までに支払いを開始します。販売会社でお受取り下さい。

なお、時効前の収益分配金にかかる収益分配金交付票は、なおその効力を有するものとし、その収益分配金交付票と引き換えに受益者にお支払いします。

< 自動けいぞく投資契約を結んでいる場合 >

税金を差引いた後、自動的に無手数料で再投資されます。この場合の受益権の価額は、各計算期間終了日(決算日)の基準価額とします。

なお、再投資により増加した受益権は、振替口座簿に記載または記録されます。

収益分配金請求権の失効

受益者は、収益分配金を支払開始日から5年間支払請求しないと権利を失います。

償還金に対する請求権

償還金の支払い開始日

償還金は、償還日において振替機関等の振替口座簿に記載または記録されている受益者（償還日以前において一部解約が行なわれた受益権にかかる受益者を除きます。また、当該償還日以前に設定された受益権で取得申込代金支払前のため販売会社の名義で記載または記録されている受益権については原則として取得申込者としません。）に、原則として償還日(償還日が休業日の場合は翌営業日)から起算して5営業日までに支払いを開始します。

償還金請求権の失効

受益者は、償還金を支払開始日から10年間支払請求しないと権利を失います。

換金(解約)請求権

換金(解約)の単位

受益者は、受益権を「一般コース」の場合は1万口単位、1口単位または1円単位、「自動けいぞく投資コース」の場合は1円単位または1口単位で換金できます。

換金のお申込みの方法ならびに単位等について、販売会社によっては上記と異なる場合があります。詳しくは販売会社にお問い合わせください。

換金(解約)代金の支払い開始日

一部解約金は、受益者の解約申込みの受付日から起算して、原則として、5営業日目から受益者にお支払いします。

受益証券をお手許で保有されている方は、換金のお申し込みに際して、個別に振替受益権とするための所要の手続きが必要であり、この手続きには時間を要しますので、ご注意ください。

<訂正後>

受益者の有する主な権利は次の通りです。

収益分配金に対する請求権

収益分配金の支払い開始日

<自動けいぞく投資契約を結んでいない場合>

収益分配金は、決算日において振替機関等の振替口座簿に記載または記録されている受益者（当該収益分配金にかかる決算日以前において一部解約が行なわれた受益権にかかる受益者を除きます。また、当該収益分配金にかかる計算期間の末日以前に設定された受益権で取得申込代金支払前のため販売会社の名義で記載または記録されている受益権については原則として取得申込者とし）に、原則として決算日から起算して5営業日までに支払いを開始します。販売会社でお受取り下さい。

なお、時効前の収益分配金にかかる収益分配金交付票は、なおその効力を有するものとし、その収益分配金交付票と引き換えに受益者にお支払いします。

<自動けいぞく投資契約を結んでいる場合>

税金を差引いた後、自動的に無手数料で再投資されます。この場合の受益権の価額は、各計算期間終了日(決算日)の基準価額とします。

なお、再投資により増加した受益権は、振替口座簿に記載または記録されます。

収益分配金請求権の失効

受益者は、収益分配金を支払開始日から5年間支払請求しないと権利を失います。

償還金に対する請求権

償還金の支払い開始日

償還金は、償還日において振替機関等の振替口座簿に記載または記録されている受益者（償還日以前において一部解約が行なわれた受益権にかかる受益者を除きます。また、当該償還日以前に設定された受益権で取得申込代金支払前のため販売会社の名義で記載または記録されている受益権については原則として取得申込者とし）に、原則として償還日(償還日が休業日の場合は翌営業日)から起算して5営業日までに支払いを開始します。

償還金請求権の失効

受益者は、償還金を支払開始日から10年間支払請求しないと権利を失います。

換金(解約)請求権

受益者は、一部解約の実行を請求することができます。詳しくは、前述の「2 換金(解約)手続等」をご参照下さい。

第3【ファンドの経理状況】

(1)当ファンドの中間財務諸表は、「中間財務諸表等の用語、様式及び作成方法に関する規則」(昭和52年大蔵省令第38号)(以下「中間財務諸表等規則」という。)ならびに同規則第38条の3および第57条の2の規定により、「投資信託財産の計算に関する規則」(平成12年総理府令第133号)(以下「投資信託財産計算規則」という。)に基づいて作成しております。なお、中間財務諸表に記載している金額は、円単位で表示しております。

(2)当ファンドは、金融商品取引法第193条の2第1項の規定に基づき、第22期中間計算期間(2022年5月11日から2022年11月10日まで)の中間財務諸表について、EY新日本有限責任監査法人による中間監査を受けております。

中間財務諸表

バランスセレクト30

(1) 中間貸借対照表

(単位:円)

	第21期 (2022年 5月10日現在)	第22期中間計算期間末 (2022年11月10日現在)
資産の部		
流動資産		
コール・ローン	9,729,121	5,806,460
親投資信託受益証券	1,366,003,275	1,374,418,582
未収入金	4,785,300	203,276
流動資産合計	1,380,517,696	1,380,428,318
資産合計		
1,380,517,696		
負債の部		
流動負債		
未払収益分配金	6,762,600	-
未払解約金	1,635,107	171,505
未払受託者報酬	380,802	382,534
未払委託者報酬	4,036,485	4,054,763
未払利息	3	7
その他未払費用	22,788	22,889
流動負債合計	12,837,785	4,631,698
負債合計		
12,837,785		
純資産の部		
元本等		
元本	845,325,017	843,429,329
剰余金		
中間剰余金又は中間欠損金()	522,354,894	532,367,291
(分配準備積立金)	316,515,058	307,284,262
元本等合計	1,367,679,911	1,375,796,620
純資産合計		
1,367,679,911		
負債純資産合計		
1,380,517,696		

(2) 中間損益及び剰余金計算書

(単位:円)

	第21期中間計算期間 自 2021年 5月11日 至 2021年11月10日	第22期中間計算期間 自 2022年 5月11日 至 2022年11月10日
営業収益		
有価証券売買等損益	37,589,646	15,516,665
営業収益合計	37,589,646	15,516,665
営業費用		
支払利息	502	460

	第21期中間計算期間 自 2021年 5月11日 至 2021年11月10日	第22期中間計算期間 自 2022年 5月11日 至 2022年11月10日
受託者報酬	392,503	382,534
委託者報酬	4,160,436	4,054,763
その他費用	23,485	22,889
営業費用合計	4,576,926	4,460,646
営業利益又は営業損失()	33,012,720	11,056,019
経常利益又は経常損失()	33,012,720	11,056,019
中間純利益又は中間純損失()	33,012,720	11,056,019
一部解約に伴う中間純利益金額の分配額又は一部解約に伴う中間純損失金額の分配額()	651,253	304,663
期首剰余金又は期首欠損金()	555,404,038	522,354,894
剰余金増加額又は欠損金減少額	16,393,227	14,811,445
中間追加信託に伴う剰余金増加額又は欠損金減少額	16,393,227	14,811,445
剰余金減少額又は欠損金増加額	29,492,418	15,550,404
中間一部解約に伴う剰余金減少額又は欠損金増加額	29,492,418	15,550,404
分配金	-	-
中間剰余金又は中間欠損金()	574,666,314	532,367,291

(3) 中間注記表

(重要な会計方針に係る事項に関する注記)

1. 運用資産の評価基準及び評価方法	親投資信託受益証券 基準価額で評価しております。
2. 費用・収益の計上基準	有価証券売買等損益 約定日基準で計上しております。
3. 金融商品の時価等に関する事項の補足説明	金融商品の時価の算定においては一定の前提条件等を採用しているため、異なる前提条件等によった場合、当該価額が異なることもあります。
4. その他	当ファンドの中間計算期間は、2022年 5月11日から2022年11月10日までとなっております。

(中間貸借対照表に関する注記)

第21期 2022年 5月10日現在	第22期中間計算期間末 2022年11月10日現在
1. 計算期間の末日における受益権の総数 845,325,017口	1. 中間計算期間の末日における受益権の総数 843,429,329口
2. 計算期間の末日における1単位当たりの純資産の額 1口当たり純資産額 1.6179円 (10,000口当たり純資産額) (16,179円)	2. 中間計算期間の末日における1単位当たりの純資産の額 1口当たり純資産額 1.6312円 (10,000口当たり純資産額) (16,312円)

(中間損益及び剰余金計算書に関する注記)

該当事項はありません。

(金融商品に関する注記)

金融商品の時価等に関する事項

第21期 2022年 5月10日現在	第22期中間計算期間末 2022年11月10日現在
<p>1. 貸借対照表計上額、時価及び差額 貸借対照表上の金融商品は原則としてすべて時価で評価しているため、貸借対照表計上額と時価との差額はありませ ん。</p> <p>2. 時価の算定方法 親投資信託受益証券 （重要な会計方針に係る事項に関する注記）に記載して おります。</p> <p>コール・ローン等の金銭債権及び金銭債務 これらの科目は短期間で決済されるため、帳簿価額は時 価と近似していることから、当該帳簿価額を時価としてお ります。</p>	<p>1. 中間貸借対照表計上額、時価及び差額 中間貸借対照表上の金融商品は原則としてすべて時価で評 価しているため、中間貸借対照表計上額と時価との差額は ありません。</p> <p>2. 時価の算定方法 親投資信託受益証券 （重要な会計方針に係る事項に関する注記）に記載して おります。</p> <p>コール・ローン等の金銭債権及び金銭債務 これらの科目は短期間で決済されるため、帳簿価額は時 価と近似していることから、当該帳簿価額を時価としてお ります。</p>

（その他の注記）

1 元本の移動

第21期 自 2021年 5月11日 至 2022年 5月10日	第22期中間計算期間 自 2022年 5月11日 至 2022年11月10日
期首元本額 864,283,075円	期首元本額 845,325,017円
期中追加設定元本額 55,129,622円	期中追加設定元本額 23,450,711円
期中一部解約元本額 74,087,680円	期中一部解約元本額 25,346,399円

2 デリバティブ取引関係

該当事項はありません。

（参考）

当ファンドは「国内株式マザーファンド」、「外国株式MSCI-KOKUSAIマザーファンド」、「国内債券マザー
ファンド」および「外国債券マザーファンド」受益証券を主要投資対象としており、貸借対照表の資産の部に計上された親
投資信託受益証券は、すべて同親投資信託の受益証券です。

なお、以下に記載した状況は監査の対象外となっております。

国内株式マザーファンド

貸借対照表

（単位：円）

(2022年11月10日現在)

資産の部	
流動資産	
コール・ローン	17,892,853,879
株式	456,402,679,050
派生商品評価勘定	420,376,731

(2022年11月10日現在)

未収入金	987,510
未収配当金	4,610,034,667
未収利息	171,973
その他未収収益	86,401,652
流動資産合計	479,413,505,462
資産合計	479,413,505,462
負債の部	
流動負債	
派生商品評価勘定	20,495
前受金	69,234,811
未払解約金	1,635,188,313
未払利息	24,417
有価証券貸借取引受入金	11,903,797,834
流動負債合計	13,608,265,870
負債合計	13,608,265,870
純資産の部	
元本等	
元本	221,821,699,416
剰余金	
期末剰余金又は期末欠損金（ ）	243,983,540,176
元本等合計	465,805,239,592
純資産合計	465,805,239,592
負債純資産合計	479,413,505,462

注記表

(重要な会計方針に係る事項に関する注記)

1. 運用資産の評価基準及び評価方法	株式 原則として時価で評価しております。 時価評価にあたっては、市場価格のある有価証券についてはその最終相場(計算日に最終相場のない場合には、直近の日の最終相場)で評価しております。 先物取引 取引所の発表する計算日の清算値段を用いております。
2. 費用・収益の計上基準	受取配当金 原則として配当落ち日において、確定配当金額又は予想配当金額を計上しております。 投資信託受益証券については、原則として収益分配金落ち日において、当該収益分配金額を計上しております。 有価証券売買等損益 約定日基準で計上しております。 派生商品取引等損益 約定日基準で計上しております。
3. 金融商品の時価等に関する事項の補足説明	金融商品の時価の算定においては一定の前提条件等を採用しているため、異なる前提条件等によった場合、当該価額が異なることもあります。

(貸借対照表に関する注記)

2022年11月10日現在	
1. 計算期間の末日における1単位当たりの純資産の額	
1口当たり純資産額	2.0999円

(10,000口当たり純資産額)	(20,999円)
2. 有価証券の消費貸借契約により貸し付けた有価証券	11,262,410,610円

(金融商品に関する注記)

金融商品の時価等に関する事項

2022年11月10日現在	
1. 貸借対照表計上額、時価及び差額	
貸借対照表上の金融商品は原則としてすべて時価で評価しているため、貸借対照表計上額と時価との差額はありませ	
ん。	
2. 時価の算定方法	
株式	(重要な会計方針に係る事項に関する注記)に記載しております。
派生商品評価勘定	
先物取引	(重要な会計方針に係る事項に関する注記)に記載しております。
コール・ローン等の金銭債権及び金銭債務	
これらの科目は短期間で決済されるため、帳簿価額は時価と近似していることから、当該帳簿価額を時価としており	
ます。	

(その他の注記)

元本の移動及び期末元本額の内訳

2022年11月10日現在	
期首	2022年 5月11日
本報告書における開示対象ファンドの期首における当ファンドの元本額	208,940,390,653円
同期中における追加設定元本額	23,314,142,279円
同期中における一部解約元本額	10,432,833,516円
期末元本額	221,821,699,416円
期末元本額の内訳*	
バランスセレクト30	131,899,385円
バランスセレクト50	296,305,028円
バランスセレクト70	456,880,847円
野村世界6資産分散投信(安定コース)	2,199,823,801円
野村世界6資産分散投信(分配コース)	2,903,304,604円
野村世界6資産分散投信(成長コース)	9,111,839,064円
野村資産設計ファンド2015	34,746,725円
野村資産設計ファンド2020	37,284,169円
野村資産設計ファンド2025	61,533,153円
野村資産設計ファンド2030	95,261,035円
野村資産設計ファンド2035	90,167,900円
野村資産設計ファンド2040	160,100,681円
野村日本株インデックス(野村投資一任口座向け)	13,131,610,371円
のむらっぴ・ファンド(保守型)	2,441,373,772円
のむらっぴ・ファンド(普通型)	15,939,070,995円
のむらっぴ・ファンド(積極型)	5,908,948,206円

野村資産設計ファンド2045	34,385,353円
野村インデックスファンド・TOPIX	2,173,023,576円
マイ・ロード	3,119,019,449円
ネクストコア	26,991,775円
野村インデックスファンド・内外7資産バランス・為替ヘッジ型	1,450,639,209円
野村TOPIXインデックス（野村SMA・EW向け）	2,819,989,361円
野村世界6資産分散投信（配分変更コース）	707,020,960円
野村資産設計ファンド2050	40,965,377円
野村ターゲットデートファンド2016 2026 - 2028年目標型	10,757,026円
野村ターゲットデートファンド2016 2029 - 2031年目標型	6,445,525円
野村ターゲットデートファンド2016 2032 - 2034年目標型	5,225,633円
野村ターゲットデートファンド2016 2035 - 2037年目標型	4,614,455円
のむらップ・ファンド（やや保守型）	451,029,057円
のむらップ・ファンド（やや積極型）	858,395,690円
インデックス・ブレンド（タイプ ）	4,281,033円
インデックス・ブレンド（タイプ ）	3,968,650円
インデックス・ブレンド（タイプ ）	23,979,493円
インデックス・ブレンド（タイプ ）	8,273,273円
インデックス・ブレンド（タイプ ）	33,940,607円
野村6資産均等バランス	3,484,651,274円
世界6資産分散ファンド	87,101,374円
野村資産設計ファンド2060	29,719,382円
ファンドラップ（ウエルス・スクエア）日本株式	2,338,427,049円
グローバル・インデックス・バランス25VA（適格機関投資家専用）	263,130,573円
グローバル・インデックス・バランス50VA（適格機関投資家専用）	136,458,019円
グローバル・インデックス・バランス40VA（適格機関投資家専用）	354,959,223円
グローバル・インデックス・バランス60VA（適格機関投資家専用）	208,992,388円
ワールド・インデックス・ファンドVA安定型（適格機関投資家専用）	2,034,747円
ワールド・インデックス・ファンドVAバランス型（適格機関投資家専用）	7,652,935円
ワールド・インデックス・ファンドVA積極型（適格機関投資家専用）	1,077,471円
野村インデックス・バランス60VA（適格機関投資家専用）	1,945,559,399円
野村ワールド・インデックス・バランス35VA（適格機関投資家専用）	3,587,330円
野村ワールド・インデックス・バランス50VA（適格機関投資家専用）	35,266,796円
野村・国内株式インデックスファンド・VAS（適格機関投資家専用）	51,663,464円
野村世界インデックス・バランス40VA（適格機関投資家専用）	12,830,436円
野村グローバル・インデックス・バランス25VA（適格機関投資家専用）	87,801,389円
野村グローバル・インデックス・バランス50VA（適格機関投資家専用）	177,034,633円
野村グローバル・インデックス・バランス75VA（適格機関投資家専用）	4,125,251,584円
野村世界バランス25VA（適格機関投資家専用）	41,287,405円
ノムラ日本株式インデックスファンドVA（適格機関投資家専用）	173,701,622円
ノムラFOFs用インデックスファンド・TOPIX（適格機関投資家専用）	4,056,676,219円
野村国内外マルチアセット（6資産）ファンド（適格機関投資家専用）	22,760,690円
野村国内外マルチアセット（6資産）オープン投信（適格機関投資家専用）	44,639,775円
野村FOFs用・ターゲット・リターン・8資産バランス（2%コース向け）（適格機関投資家専用）	2,357,874円
バランスセレクト30（確定拠出年金向け）	5,937,155円
バランスセレクト50（確定拠出年金向け）	29,210,703円
バランスセレクト70（確定拠出年金向け）	32,442,330円

国内債券・株式バランスファンド(確定拠出年金向け)	115,627,715円
マイバランス30(確定拠出年金向け)	9,078,492,497円
マイバランス50(確定拠出年金向け)	25,887,249,230円
マイバランス70(確定拠出年金向け)	30,516,177,359円
野村国内株式インデックスファンド・TOPIX(確定拠出年金向け)	36,779,744,590円
マイバランスDC30	3,622,644,670円
マイバランスDC50	6,077,929,661円
マイバランスDC70	6,801,171,013円
野村DC国内株式インデックスファンド・TOPIX	11,739,801,612円
野村DC運用戦略ファンド	924,297,129円
野村DC運用戦略ファンド(マイルド)	76,286,955円
マイターゲット2050(確定拠出年金向け)	1,639,105,998円
マイターゲット2030(確定拠出年金向け)	1,480,042,042円
マイターゲット2040(確定拠出年金向け)	1,325,536,997円
野村世界6資産分散投信(DC)安定コース	14,441,638円
野村世界6資産分散投信(DC)インカムコース	6,745,654円
野村世界6資産分散投信(DC)成長コース	110,109,503円
野村資産設計ファンド(DC・つみたてNISA)2030	35,669,415円
野村資産設計ファンド(DC・つみたてNISA)2040	34,261,322円
野村資産設計ファンド(DC・つみたてNISA)2050	25,766,259円
マイターゲット2035(確定拠出年金向け)	790,559,844円
マイターゲット2045(確定拠出年金向け)	636,531,115円
マイターゲット2055(確定拠出年金向け)	420,847,318円
マイターゲット2060(確定拠出年金向け)	567,230,457円
野村資産設計ファンド(DC・つみたてNISA)2060	18,502,838円
マイターゲット2065(確定拠出年金向け)	169,131,943円
多資産分散投資ファンド(バランス10)(確定拠出年金向け)	190,060,041円
みらいバランス・株式10(富士通企業年金基金DC向け)	174,675,808円
野村DCバランスファンド(年金運用戦略タイプ)	17,750,316円

*は当該親投資信託受益証券を投資対象とする証券投資信託ごとの元本額

外国株式MSCI-KOKUSAIマザーファンド

貸借対照表

(単位:円)

(2022年11月10日現在)

資産の部	
流動資産	
預金	3,372,111,204
コール・ローン	849,015,352
株式	1,361,663,422,667
投資証券	31,832,081,062
派生商品評価勘定	67,555,722
未収入金	774,412
未収配当金	1,221,905,273
差入委託証拠金	5,504,037,560
流動資産合計	1,404,510,903,252
資産合計	1,404,510,903,252
負債の部	

(2022年11月10日現在)

流動負債	
派生商品評価勘定	135,874,658
未払解約金	2,756,733,861
未払利息	1,158
その他未払費用	1,114,500
流動負債合計	2,893,724,177
負債合計	2,893,724,177
純資産の部	
元本等	
元本	300,998,795,688
剰余金	
期末剰余金又は期末欠損金（ ）	1,100,618,383,387
元本等合計	1,401,617,179,075
純資産合計	1,401,617,179,075
負債純資産合計	1,404,510,903,252

注記表

(重要な会計方針に係る事項に関する注記)

1. 運用資産の評価基準及び評価方法	<p>株式</p> <p>原則として時価で評価しております。</p> <p>時価評価にあたっては、市場価格のある有価証券についてはその最終相場(計算日に最終相場のない場合には、直近の日の最終相場)で評価しております。</p> <p>投資証券</p> <p>原則として時価で評価しております。</p> <p>時価評価にあたっては、市場価格のある有価証券についてはその最終相場(計算日に最終相場のない場合には、直近の日の最終相場)で評価しております。</p> <p>先物取引</p> <p>計算日に知りうる直近の日の主たる取引所の発表する清算値段又は最終相場で評価しております。</p> <p>為替予約取引</p> <p>計算日において予約為替の受渡日の対顧客先物相場の仲値で評価しております。</p>
2. 外貨建資産・負債の本邦通貨への換算基準	<p>信託財産に属する外貨建資産・負債の円換算は、原則として、わが国における計算期間末日の対顧客電信売買相場の仲値によって計算しております。</p>
3. 費用・収益の計上基準	<p>受取配当金</p> <p>原則として配当落ち日において、確定配当金額又は予想配当金額を計上しております。</p> <p>投資信託受益証券については、原則として収益分配金落ち日において、当該収益分配金額を計上しております。</p> <p>有価証券売買等損益</p> <p>約定日基準で計上しております。</p> <p>派生商品取引等損益</p> <p>約定日基準で計上しております。</p> <p>為替差損益</p> <p>約定日基準で計上しております。</p>
4. 金融商品の時価等に関する事項の補足説明	<p>金融商品の時価の算定においては一定の前提条件等を採用しているため、異なる前提条件等によった場合、当該価額が異なることもあります。</p>

(貸借対照表に関する注記)

2022年11月10日現在	
1. 計算期間の末日における1単位当たりの純資産の額	
1口当たり純資産額	4,656円
(10,000口当たり純資産額)	(46,566円)

(金融商品に関する注記)

金融商品の時価等に関する事項

2022年11月10日現在	
1. 貸借対照表計上額、時価及び差額	
貸借対照表上の金融商品は原則としてすべて時価で評価しているため、貸借対照表計上額と時価との差額はありませ ん。	
2. 時価の算定方法	
株式	
(重要な会計方針に係る事項に関する注記)に記載しております。	
投資証券	
(重要な会計方針に係る事項に関する注記)に記載しております。	
派生商品評価勘定	
先物取引	
(重要な会計方針に係る事項に関する注記)に記載しております。	
派生商品評価勘定	
為替予約取引	
1) 計算日において対顧客先物相場の仲値が発表されている外貨については以下のように評価しております。	
計算日において為替予約の受渡日(以下「当該日」といいます)の対顧客先物相場の仲値が発表されている場合は、当 該為替予約は当該仲値で評価しております。	
計算日において当該日の対顧客先物相場の仲値が発表されていない場合は、以下の方法によっております。	
・計算日に当該日を超える対顧客先物相場が発表されている場合には、当該日に最も近い前後二つの対顧客先物相場の 仲値をもとに計算したレートを用いております。	
・計算日に当該日を超える対顧客先物相場が発表されていない場合には、当該日に最も近い発表されている対顧客先物 相場の仲値を用いております。	
2) 計算日に対顧客先物相場の仲値が発表されていない外貨については、計算日の対顧客相場の仲値で評価しており ます。	
コール・ローン等の金銭債権及び金銭債務	
これらの科目は短期間で決済されるため、帳簿価額は時価と近似していることから、当該帳簿価額を時価としており ます。	

(その他の注記)

元本の移動及び期末元本額の内訳

2022年11月10日現在	
期首	2022年 5月11日
本報告書における開示対象ファンドの期首における当ファンドの元本額	277,899,529,064円
同期中における追加設定元本額	33,933,811,946円
同期中における一部解約元本額	10,834,545,322円
期末元本額	300,998,795,688円
期末元本額の内訳*	

バランスセレクト30	28,820,546円
バランスセレクト50	88,090,311円
バランスセレクト70	110,953,918円
野村外国株式インデックスファンド	495,203,432円
野村世界6資産分散投信(安定コース)	2,859,367,680円
野村世界6資産分散投信(分配コース)	3,773,719,612円
野村世界6資産分散投信(成長コース)	3,947,860,602円
野村資産設計ファンド2015	8,731,801円
野村資産設計ファンド2020	9,368,622円
野村資産設計ファンド2025	15,586,029円
野村資産設計ファンド2030	24,076,419円
野村資産設計ファンド2035	22,895,150円
野村資産設計ファンド2040	40,461,860円
野村外国株インデックス Bコース(野村投資一任口座向け)	45,545,667,029円
のむらップ・ファンド(保守型)	1,005,096,939円
のむらップ・ファンド(普通型)	11,410,540,418円
のむらップ・ファンド(積極型)	12,087,534,806円
野村資産設計ファンド2045	8,725,969円
野村インデックスファンド・外国株式	8,301,514,508円
マイ・ロード	1,135,717,611円
ネクストコア	13,737,636円
野村インデックスファンド・海外5資産バランス	175,605,276円
野村外国株インデックスBコース(野村SMA・EW向け)	2,884,063,618円
野村世界6資産分散投信(配分変更コース)	266,250,555円
野村資産設計ファンド2050	10,367,033円
野村ターゲットデートファンド2016 2026-2028年目標型	2,723,766円
野村ターゲットデートファンド2016 2029-2031年目標型	1,634,399円
野村ターゲットデートファンド2016 2032-2034年目標型	1,321,423円
野村ターゲットデートファンド2016 2035-2037年目標型	1,169,653円
のむらップ・ファンド(やや保守型)	240,584,409円
のむらップ・ファンド(やや積極型)	1,032,148,016円
インデックス・ブレンド(タイプ)	2,260,238円
インデックス・ブレンド(タイプ)	2,745,145円
インデックス・ブレンド(タイプ)	27,587,794円
インデックス・ブレンド(タイプ)	8,321,663円
インデックス・ブレンド(タイプ)	35,884,345円
野村6資産均等バランス	1,509,784,993円
野村つみたて外国株投信	13,070,473,326円
野村外国株(含む新興国)インデックス Bコース(野村投資一任口座向け)	5,136,183,249円
世界6資産分散ファンド	37,738,165円
野村資産設計ファンド2060	7,505,011円
野村スリーゼロ先進国株式投信	1,272,648,960円
NEXT FUNDS 外国株式・MSCI-KOKUSAI指数(為替ヘッジなし)連動型上場投信	6,448,075,884円
ファンドラップ(ウエルス・スクエア)外国株式	6,486,534,951円
グローバル・インデックス・バランス25VA(適格機関投資家専用)	113,967,919円
グローバル・インデックス・バランス50VA(適格機関投資家専用)	59,103,291円
グローバル・インデックス・バランス40VA(適格機関投資家専用)	460,382,811円

グローバル・インデックス・バランス60VA(適格機関投資家専用)	451,772,560円
ワールド・インデックス・ファンドVA安定型(適格機関投資家専用)	881,561円
ワールド・インデックス・ファンドVAバランス型(適格機関投資家専用)	4,051,265円
ワールド・インデックス・ファンドVA積極型(適格機関投資家専用)	1,026,989円
野村ワールド・インデックス・バランス35VA(適格機関投資家専用)	621,503円
野村ワールド・インデックス・バランス50VA(適格機関投資家専用)	10,183,265円
野村外国株式インデックスファンド(適格機関投資家専用)	353,083,176円
野村世界インデックス・バランス40VA(適格機関投資家専用)	4,169,113円
野村グローバル・インデックス・バランス25VA(適格機関投資家専用)	25,352,540円
野村グローバル・インデックス・バランス50VA(適格機関投資家専用)	76,703,173円
野村グローバル・インデックス・バランス75VA(適格機関投資家専用)	2,042,558,086円
野村世界バランス25VA(適格機関投資家専用)	17,885,069円
ノムラFOFs用インデックスファンド・外国株式(適格機関投資家専用)	715,840,788円
野村FOFs用・外国株式MSCI-KOKUSAIインデックスファンド(適格機関投資家専用)	11,496,123,855円
野村FOFs用・ターゲット・リターン・8資産バランス(2%コース向け)(適格機関投資家専用)	1,021,503円
バランスセレクト30(確定拠出年金向け)	1,286,540円
バランスセレクト50(確定拠出年金向け)	8,435,687円
バランスセレクト70(確定拠出年金向け)	7,998,082円
野村外国株式インデックスファンド・MSCI-KOKUSAI(確定拠出年金向け)	91,743,787,371円
マイバランス30(確定拠出年金向け)	2,028,600,051円
マイバランス50(確定拠出年金向け)	7,758,268,831円
マイバランス70(確定拠出年金向け)	7,623,324,541円
マイバランスDC30	810,164,081円
マイバランスDC50	1,834,982,092円
マイバランスDC70	1,694,178,445円
野村DC外国株式インデックスファンド・MSCI-KOKUSAI	39,469,282,328円
野村DC運用戦略ファンド	470,315,680円
野村DC運用戦略ファンド(マイルド)	34,516,717円
マイターゲット2050(確定拠出年金向け)	415,881,655円
マイターゲット2030(確定拠出年金向け)	362,922,246円
マイターゲット2040(確定拠出年金向け)	370,302,432円
野村世界6資産分散投信(DC)安定コース	18,771,261円
野村世界6資産分散投信(DC)インカムコース	8,768,011円
野村世界6資産分散投信(DC)成長コース	47,706,831円
野村資産設計ファンド(DC・つみたてNISA)2030	9,015,059円
野村資産設計ファンド(DC・つみたてNISA)2040	8,659,179円
野村資産設計ファンド(DC・つみたてNISA)2050	6,521,004円
マイターゲット2035(確定拠出年金向け)	220,528,903円
マイターゲット2045(確定拠出年金向け)	168,910,822円
マイターゲット2055(確定拠出年金向け)	102,644,103円
マイターゲット2060(確定拠出年金向け)	136,534,721円
野村資産設計ファンド(DC・つみたてNISA)2060	4,672,575円
マイターゲット2065(確定拠出年金向け)	40,710,732円
多資産分散投資ファンド(バランス10)(確定拠出年金向け)	102,949,650円
みらいバランス・株式10(富士通企業年金基金DC向け)	50,454,193円

野村DCバランスファンド（年金運用戦略タイプ）

7,690,628円

*は当該親投資信託受益証券を投資対象とする証券投資信託ごとの元本額

国内債券マザーファンド

貸借対照表

(単位：円)

(2022年11月10日現在)

資産の部	
流動資産	
コール・ローン	224,596,371
国債証券	21,904,398,650
未収利息	45,246,790
前払費用	3,401,877
流動資産合計	22,177,643,688
資産合計	22,177,643,688
負債の部	
流動負債	
未払解約金	10,124,027
未払利息	306
流動負債合計	10,124,333
負債合計	10,124,333
純資産の部	
元本等	
元本	16,950,066,027
剰余金	
期末剰余金又は期末欠損金（ ）	5,217,453,328
元本等合計	22,167,519,355
純資産合計	22,167,519,355
負債純資産合計	22,177,643,688

注記表

(重要な会計方針に係る事項に関する注記)

1.運用資産の評価基準及び評価方法	国債証券 原則として時価で評価しております。 時価評価にあたっては、価格情報会社の提供する価額等で評価しております。
2.費用・収益の計上基準	有価証券売買等損益 約定日基準で計上しております。 派生商品取引等損益 約定日基準で計上しております。
3.金融商品の時価等に関する事項の補足説明	金融商品の時価の算定においては一定の前提条件等を採用しているため、異なる前提条件等によった場合、当該価額が異なることもあります。

(貸借対照表に関する注記)

2022年11月10日現在	
1. 計算期間の末日における1単位当たりの純資産の額	
1口当たり純資産額	1.3078円
(10,000口当たり純資産額)	(13,078円)

（金融商品に関する注記）

金融商品の時価等に関する事項

2022年11月10日現在	
1. 貸借対照表計上額、時価及び差額	
貸借対照表上の金融商品は原則としてすべて時価で評価しているため、貸借対照表計上額と時価との差額はありませ ん。	
2. 時価の算定方法	
国債証券	
（重要な会計方針に係る事項に関する注記）に記載しております。	
コール・ローン等の金銭債権及び金銭債務	
これらの科目は短期間で決済されるため、帳簿価額は時価と近似していることから、当該帳簿価額を時価としており ます。	

（その他の注記）

元本の移動及び期末元本額の内訳

2022年11月10日現在	
期首	2022年 5月11日
本報告書における開示対象ファンドの期首における当ファンドの元本額	14,651,064,577円
同期中における追加設定元本額	4,766,053,309円
同期中における一部解約元本額	2,467,051,859円
期末元本額	16,950,066,027円
期末元本額の内訳*	
バランスセレクト30	579,442,006円
バランスセレクト50	643,025,025円
バランスセレクト70	324,316,228円
ネクストコア	214,961,310円
野村国内外マルチアセット（6資産）ファンド（適格機関投資家専用）	486,233,536円
野村国内外マルチアセット（6資産）オープン投信（適格機関投資家専用）	940,770,253円
バランスセレクト30（確定拠出年金向け）	26,079,966円
バランスセレクト50（確定拠出年金向け）	62,183,493円
バランスセレクト70（確定拠出年金向け）	23,188,964円
野村日本国債インデックスファンド（確定拠出年金向け）	4,922,487,802円
国内債券・株式バランスファンド（確定拠出年金向け）	184,562,976円
野村DC運用戦略ファンド	7,232,214,428円
野村DC運用戦略ファンド（マイルド）	1,310,600,040円

* は当該親投資信託受益証券を投資対象とする証券投資信託ごとの元本額

外国債券マザーファンド

貸借対照表

(単位：円)	
(2022年11月10日現在)	
資産の部	
流動資産	
預金	1,609,824,935
コール・ローン	690,449,679
国債証券	686,028,829,868
派生商品評価勘定	491,310
未収入金	52,781,810
未収利息	7,292,920,097
前払費用	716,778,486
その他未収収益	34,052,686
流動資産合計	696,426,128,871
資産合計	696,426,128,871
負債の部	
流動負債	
派生商品評価勘定	92,268
未払金	1,453,597,468
未払解約金	637,005,434
未払利息	942
その他未払費用	10,777,322
流動負債合計	2,101,473,434
負債合計	2,101,473,434
純資産の部	
元本等	
元本	264,897,351,683
剰余金	
期末剰余金又は期末欠損金（ ）	429,427,303,754
元本等合計	694,324,655,437
純資産合計	694,324,655,437
負債純資産合計	696,426,128,871

注記表

(重要な会計方針に係る事項に関する注記)

1. 運用資産の評価基準及び評価方法	<p>国債証券</p> <p>原則として時価で評価しております。</p> <p>時価評価にあたっては、価格情報会社の提供する価額等で評価しております。</p> <p>為替予約取引</p> <p>計算日において予約為替の受渡日の対顧客先物相場の仲値で評価しております。</p>
2. 外貨建資産・負債の本邦通貨への換算基準	<p>信託財産に属する外貨建資産・負債の円換算は、原則として、わが国における計算期間末日の対顧客電信売買相場の仲値によって計算しております。</p>
3. 費用・収益の計上基準	<p>有価証券売買等損益</p> <p>約定日基準で計上しております。</p> <p>為替差損益</p> <p>約定日基準で計上しております。</p>
4. 金融商品の時価等に関する事項の補足説明	<p>金融商品の時価の算定においては一定の前提条件等を採用しているため、異なる前提条件等によった場合、当該価額が異なることもあります。</p>

（貸借対照表に関する注記）

2022年11月10日現在	
1. 計算期間の末日における1単位当たりの純資産の額	
1口当たり純資産額	2.6211円
(10,000口当たり純資産額)	(26,211円)
2. 有価証券の消費貸借契約により貸し付けた有価証券	242,998,258,742円
なお、上記の金額は利含み価格で表示しております。	
3. 自由処分権を有する担保受入金融資産の時価	
貸付有価証券の担保として受け入れている資産は次の通りであります。	
有価証券	255,688,444,812円
なお、上記の金額は利含み価格で表示しております。	

（金融商品に関する注記）

金融商品の時価等に関する事項

2022年11月10日現在	
1. 貸借対照表計上額、時価及び差額	
貸借対照表上の金融商品は原則としてすべて時価で評価しているため、貸借対照表計上額と時価との差額はありませ	
ん。	
2. 時価の算定方法	
国債証券	
（重要な会計方針に係る事項に関する注記）に記載しております。	
派生商品評価勘定	
為替予約取引	
1) 計算日において対顧客先物相場の仲値が発表されている外貨については以下のように評価しております。	
計算日において為替予約の受渡日(以下「当該日」といいます)の対顧客先物相場の仲値が発表されている場合は、当該為替予約は当該仲値で評価しております。	
計算日において当該日の対顧客先物相場の仲値が発表されていない場合は、以下の方法によっております。	
・ 計算日に当該日を超える対顧客先物相場が発表されている場合には、当該日に最も近い前後二つの対顧客先物相場の仲値をもとに計算したレートを用いております。	
・ 計算日に当該日を超える対顧客先物相場が発表されていない場合には、当該日に最も近い発表されている対顧客先物相場の仲値を用いております。	
2) 計算日に対顧客先物相場の仲値が発表されていない外貨については、計算日の対顧客相場の仲値で評価しております。	
コール・ローン等の金銭債権及び金銭債務	
これらの科目は短期間で決済されるため、帳簿価額は時価と近似していることから、当該帳簿価額を時価としております。	

（その他の注記）

元本の移動及び期末元本額の内訳

2022年11月10日現在	
期首	2022年 5月11日
本報告書における開示対象ファンドの期首における当ファンドの元本額	251,351,016,828円
同期中における追加設定元本額	29,106,927,022円
同期中における一部解約元本額	15,560,592,167円

期末元本額	264,897,351,683円
期末元本額の内訳*	
バランスセレクト30	78,380,472円
バランスセレクト50	79,536,885円
バランスセレクト70	79,937,473円
野村外国債券インデックスファンド	264,442,479円
野村世界6資産分散投信(安定コース)	3,453,397,303円
野村世界6資産分散投信(分配コース)	22,792,742,850円
野村世界6資産分散投信(成長コース)	2,043,817,095円
野村資産設計ファンド2015	21,000,673円
野村資産設計ファンド2020	22,537,792円
野村資産設計ファンド2025	37,159,160円
野村資産設計ファンド2030	47,774,426円
野村資産設計ファンド2035	37,859,096円
野村資産設計ファンド2040	60,230,227円
野村外国債券インデックス Bコース(野村投資一任口座向け)	74,511,999,139円
のむらっぴ・ファンド(保守型)	6,546,931,176円
のむらっぴ・ファンド(普通型)	25,628,046,595円
のむらっぴ・ファンド(積極型)	7,212,092,862円
野村外国債券インデックス(野村SMA向け)	602,244,474円
野村資産設計ファンド2045	11,086,491円
野村インデックスファンド・外国債券	995,022,491円
マイ・ロード	8,168,291,924円
ネクストコア	99,252,602円
野村インデックスファンド・海外5資産バランス	318,189,576円
野村外国債券インデックスBコース(野村SMA・EW向け)	8,139,059,652円
野村世界6資産分散投信(配分変更コース)	1,809,246,835円
野村資産設計ファンド2050	10,515,933円
野村ターゲットデートファンド2016 2026-2028年目標型	4,277,304円
野村ターゲットデートファンド2016 2029-2031年目標型	2,681,639円
野村ターゲットデートファンド2016 2032-2034年目標型	1,753,834円
野村ターゲットデートファンド2016 2035-2037年目標型	1,417,016円
のむらっぴ・ファンド(やや保守型)	932,247,886円
のむらっぴ・ファンド(やや積極型)	1,172,717,382円
インデックス・ブレンド(タイプ)	3,403,234円
インデックス・ブレンド(タイプ)	2,540,701円
インデックス・ブレンド(タイプ)	10,014,001円
インデックス・ブレンド(タイプ)	1,993,629円
インデックス・ブレンド(タイプ)	10,553,051円
野村6資産均等バランス	2,735,666,776円
野村外国債券(含む新興国)インデックス Bコース(野村投資一任口座向け)	6,469,908,013円
世界6資産分散ファンド	68,380,003円
野村資産設計ファンド2060	5,132,850円
NEXT FUNDS 外国債券・FTSE世界国債インデックス(除く日本・為替ヘッジなし)連動型上場投信	9,589,164,666円
ファンドラップ(ウエルス・スクエア)外国債券	9,642,494,520円
野村外国債券インデックスファンドVA(適格機関投資家専用)	6,183,276円
グローバル・インデックス・バランス25VA(適格機関投資家専用)	991,838,805円

グローバル・インデックス・バランス50VA（適格機関投資家専用）	171,471,109円
グローバル・インデックス・バランス40VA（適格機関投資家専用）	975,327,607円
グローバル・インデックス・バランス60VA（適格機関投資家専用）	410,180,004円
ワールド・インデックス・ファンドVA安定型（適格機関投資家専用）	1,597,422円
ワールド・インデックス・ファンドVAバランス型（適格機関投資家専用）	8,013,808円
ワールド・インデックス・ファンドVA積極型（適格機関投資家専用）	338,371円
野村インデックス・バランス60VA（適格機関投資家専用）	2,545,199,619円
野村ワールド・インデックス・バランス35VA（適格機関投資家専用）	5,071,277円
野村ワールド・インデックス・バランス50VA（適格機関投資家専用）	27,697,373円
野村世界インデックス・バランス40VA（適格機関投資家専用）	7,554,678円
野村グローバル・インデックス・バランス25VA（適格機関投資家専用）	160,898,758円
野村グローバル・インデックス・バランス50VA（適格機関投資家専用）	138,983,892円
野村グローバル・インデックス・バランス75VA（適格機関投資家専用）	1,850,430,902円
野村世界バランス25VA（適格機関投資家専用）	64,943,201円
ノムラ外国債券インデックスファンドVA（適格機関投資家専用）	737,846,166円
ノムラFOFs用インデックスファンド・外国債券（適格機関投資家専用）	1,837,800,813円
野村FOFs用・ターゲット・リターン・8資産バランス（2%コース向け）（適格機関投資家専用）	5,554,632円
バランスセレクト30（確定拠出年金向け）	3,499,280円
バランスセレクト50（確定拠出年金向け）	7,648,099円
バランスセレクト70（確定拠出年金向け）	5,761,357円
野村外国債券パッシブファンド（確定拠出年金向け）	609,568,576円
マイバランス30（確定拠出年金向け）	5,389,265,140円
マイバランス50（確定拠出年金向け）	6,851,260,383円
マイバランス70（確定拠出年金向け）	5,362,331,262円
野村外国債券インデックスファンド（確定拠出年金向け）	22,842,855,798円
マイバランスDC30	2,149,031,417円
マイバランスDC50	1,599,530,612円
マイバランスDC70	1,188,694,386円
野村DC外国債券インデックスファンド	9,073,967,622円
野村DC運用戦略ファンド	3,390,965,251円
野村DC運用戦略ファンド（マイルド）	476,659,183円
マイターゲット2050（確定拠出年金向け）	312,919,155円
マイターゲット2030（確定拠出年金向け）	657,600,357円
マイターゲット2040（確定拠出年金向け）	298,210,122円
野村世界6資産分散投信（DC）安定コース	22,675,173円
野村世界6資産分散投信（DC）インカムコース	52,957,570円
野村世界6資産分散投信（DC）成長コース	24,697,949円
野村資産設計ファンド（DC・つみたてNISA）2030	17,890,628円
野村資産設計ファンド（DC・つみたてNISA）2040	12,888,275円
野村資産設計ファンド（DC・つみたてNISA）2050	6,614,277円
マイターゲット2035（確定拠出年金向け）	225,300,348円
マイターゲット2045（確定拠出年金向け）	131,361,817円
マイターゲット2055（確定拠出年金向け）	74,848,382円
マイターゲット2060（確定拠出年金向け）	98,957,199円
野村資産設計ファンド（DC・つみたてNISA）2060	3,195,694円
マイターゲット2065（確定拠出年金向け）	29,506,450円
多資産分散投資ファンド（バランス10）（確定拠出年金向け）	62,128,615円

みらいバランス・株式10(富士通企業年金基金DC向け)	228,552,237円
野村DCバランスファンド(年金運用戦略タイプ)	13,935,170円

*は当該親投資信託受益証券を投資対象とする証券投資信託ごとの元本額

2 ファンドの現況

純資産額計算書

バランスセレクト30

2022年11月30日現在

資産総額	1,378,386,740円
負債総額	486,373円
純資産総額(-)	1,377,900,367円
発行済口数	842,674,393口
1口当たり純資産額(/)	1.6352円

(参考)国内株式マザーファンド

2022年11月30日現在

資産総額	510,002,019,968円
負債総額	30,508,556,735円
純資産総額(-)	479,493,463,233円
発行済口数	222,662,335,931口
1口当たり純資産額(/)	2.1535円

(参考)外国株式MSCI-KOKUSAIマザーファンド

2022年11月30日現在

資産総額	1,423,649,393,167円
負債総額	5,104,104,852円
純資産総額(-)	1,418,545,288,315円
発行済口数	302,699,437,965口
1口当たり純資産額(/)	4.6863円

(参考)国内債券マザーファンド

2022年11月30日現在

資産総額	22,698,331,963円
------	-----------------

負債総額	550,889,939円
純資産総額（ - ）	22,147,442,024円
発行済口数	16,960,819,828口
1口当たり純資産額（ / ）	1.3058円

（参考）外国債券マザーファンド

2022年11月30日現在

資産総額	690,040,147,324円
負債総額	2,005,196,502円
純資産総額（ - ）	688,034,950,822円
発行済口数	266,323,611,566口
1口当たり純資産額（ / ）	2.5835円

第三部【委託会社等の情報】

第1【委託会社等の概況】

1 委託会社等の概況

< 更新後 >

(1) 資本金の額

2022年12月末現在、17,180百万円

会社が発行する株式総数 20,000,000株

発行済株式総数 5,150,693株

過去5年間における主な資本金の額の増減：該当事項はありません。

(2) 会社の機構

(a) 会社の意思決定機構

当社は監査等委員会設置会社であり、会社の機関として株主総会、取締役会のほか代表取締役および監査等委員会を設けております。各機関の権限は以下のとおりです。

株主総会

株主により構成され、取締役・会計監査人の選任・解任、剰余金の配当の承認、定款変更・合併等の重要事項の承認等を行います。

取締役会

取締役により構成され、当社の業務につき意思決定を行います。また代表取締役等を選任し、取締役の職務の執行を監督します。

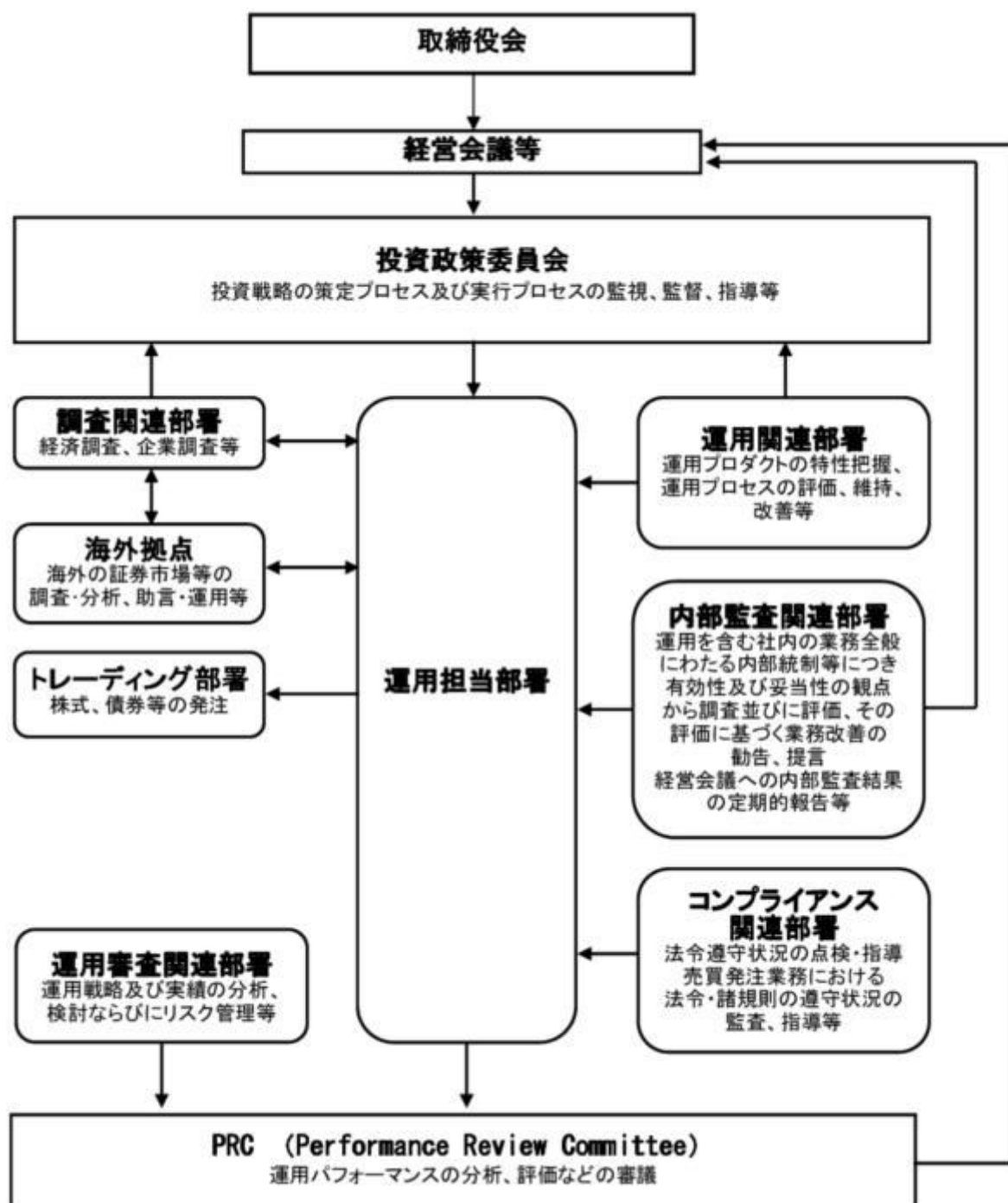
代表取締役・業務執行取締役

代表取締役を含む各業務執行取締役は、当社の業務の執行を行います。代表取締役は当社を代表いたします。また取締役会により委任された一定の事項について、代表取締役を含む業務執行取締役で構成される経営会議が意思決定を行います。なお、当社は執行役員制度を導入しており、経営会議の構成員には執行役員が含まれます。

監査等委員会

監査等委員である取締役3名以上（但し、過半数は社外取締役）で構成され、取締役の職務執行の適法性および妥当性に関する監査を行うとともに、株主総会に提出する会計監査人の選任・解任・不再任に関する議案の内容や監査等委員である取締役以外の取締役の選任・解任・辞任および報酬等についての監査等委員会としての意見を決定します。

(b)投資信託の運用体制



2 事業の内容及び営業の概況

<更新後>

「投資信託及び投資法人に関する法律」に定める投資信託委託会社である委託者は、証券投資信託の設定を行うとともに「金融商品取引法」に定める金融商品取引業者としてその運用（投資運用業）を行っています。また「金融商品取引法」に定める第二種金融商品取引業に係る業務の一部及び投資助言業務を行っています。

委託者の運用する証券投資信託は2022年11月30日現在次の通りです(ただし、親投資信託を除きます。)

種類	本数	純資産総額(百万円)
追加型株式投資信託	995	39,589,391
単体型株式投資信託	198	747,924
追加型公社債投資信託	14	6,447,937
単体型公社債投資信託	483	1,152,758
合計	1,690	47,938,011

3 委託会社等の経理状況

<更新後>

1. 委託会社である野村アセットマネジメント株式会社(以下「委託会社」という)の財務諸表は、「財務諸表等の用語、様式及び作成方法に関する規則」(昭和38年大蔵省令第59号、以下「財務諸表等規則」という)、ならびに同規則第2条の規定に基づき、「金融商品取引業等に関する内閣府令」(平成19年8月6日内閣府令第52号)により作成しております。

委託会社の中間財務諸表は、「中間財務諸表等の用語、様式及び作成方法に関する規則」(昭和52年大蔵省令第38号、以下「中間財務諸表等規則」という)、ならびに同規則第38条及び第57条の規定に基づき、「金融商品取引業等に関する内閣府令」(平成19年8月6日内閣府令第52号)により作成しております。

2. 財務諸表及び中間財務諸表の記載金額は、百万円未満の端数を切り捨てて表示しております。

3. 委託会社は、金融商品取引法第193条の2第1項の規定に基づき、事業年度(2021年4月1日から2022年3月31日まで)の財務諸表ならびに中間会計期間(2022年4月1日から2022年9月30日まで)の中間財務諸表について、EY新日本有限責任監査法人の監査及び中間監査を受けております。

(1) 貸借対照表

区分	注記 番号	前事業年度 (2021年3月31日)	当事業年度 (2022年3月31日)
		金額(百万円)	金額(百万円)
(資産の部)			
流動資産			
現金・預金		4,281	2,006
金銭の信託		35,912	35,894
有価証券		30,400	29,300
前払金		-	11
前払費用		167	454
未収入金		632	694
未収委託者報酬		24,499	27,176
未収運用受託報酬		4,347	4,002
短期貸付金		-	1,835

その他			268		57
貸倒引当金			14		15
流動資産計			100,496		101,417
固定資産					
有形固定資産			2,666		1,744
建物	2	1,935		1,219	
器具備品	2	731		525	
無形固定資産			5,429		5,210
ソフトウェア		5,428		5,209	
その他		0		0	
投資その他の資産			16,487		16,067
投資有価証券		1,767		2,201	
関係会社株式		9,942		9,214	
長期差入保証金		330		443	
長期前払費用		15		13	
前払年金費用		1,301		1,297	
繰延税金資産		3,008		2,784	
その他		122		112	
固定資産計			24,583		23,023
資産合計			125,080		124,440

区分	注記 番号	前事業年度 (2021年3月31日)		当事業年度 (2022年3月31日)	
		金額(百万円)		金額(百万円)	
(負債の部)					
流動負債					
預り金			123		120
未払金			16,948		17,615
未払収益分配金		0		0	
未払償還金		8		17	
未払手数料		7,256		8,357	
関係会社未払金		8,671		8,149	
その他未払金		1,011		1,089	
未払費用	1		9,171		9,512
未払法人税等			2,113		1,319
前受収益			22		22
賞与引当金			3,795		4,416
その他			-		121
流動負債計			32,175		33,127
固定負債					
退職給付引当金			3,299		3,194
時効後支払損引当金			580		588
資産除去債務			1,371		1,123
固定負債計			5,250		4,905
負債合計			37,425		38,033
(純資産の部)					
株主資本			87,596		86,232
資本金			17,180		17,180
資本剰余金			13,729		13,729
資本準備金		11,729		11,729	

その他資本剰余金		2,000		2,000	
利益剰余金			56,686		55,322
利益準備金		685		685	
その他利益剰余金		56,001		54,637	
別途積立金		24,606		24,606	
繰越利益剰余金		31,395		30,030	
評価・換算差額等			57		174
その他有価証券評価差額金			57		174
純資産合計			87,654		86,407
負債・純資産合計			125,080		124,440

(2) 損益計算書

区分	注記 番号	前事業年度 (自 2020年4月1日 至 2021年3月31日)		当事業年度 (自 2021年4月1日 至 2022年3月31日)	
		金額(百万円)		金額(百万円)	
営業収益					
委託者報酬			106,355		115,733
運用受託報酬			16,583		17,671
その他営業収益			428		530
営業収益計			123,367		133,935
営業費用					
支払手数料			34,739		39,087
広告宣伝費			1,005		804
公告費			0		0
調査費			24,506		26,650
調査費		5,532		4,867	
委託調査費		18,974		21,783	
委託計算費			1,358		1,384
営業雑経費			4,149		3,094
通信費		73		72	
印刷費		976		918	
協会費		88		79	
諸経費		3,011		2,023	
営業費用計			65,760		71,021
一般管理費					
給料			10,985		12,033
役員報酬		147		229	
給料・手当		7,156		7,375	
賞与		3,682		4,427	
交際費			35		47
旅費交通費			64		65
租税公課			1,121		1,049
不動産賃借料			1,147		1,432
退職給付費用			1,267		1,212
固定資産減価償却費			2,700		2,525
諸経費			10,739		11,190

一般管理費計		28,063	29,556
営業利益		29,542	33,357

区分	注記 番号	前事業年度 (自 2020年4月1日 至 2021年3月31日)		当事業年度 (自 2021年4月1日 至 2022年3月31日)	
		金額(百万円)		金額(百万円)	
営業外収益					
受取配当金	1	4,540		3,530	
受取利息		0		10	
金銭の信託運用益		1,698		-	
その他		447		1,268	
営業外収益計			6,687		4,809
営業外費用					
金銭の信託運用損		-		1,387	
時効後支払損引当金繰入額		13		12	
為替差損		26		23	
その他		32		266	
営業外費用計			72		1,689
経常利益			36,157		36,477
特別利益					
投資有価証券等売却益		71		26	
株式報酬受入益		48		53	
固定資産売却益		-		9	
資産除去債務履行差額		-		141	
移転補償金		2,077		-	
特別利益計			2,197		230
特別損失					
投資有価証券等売却損		-		0	
投資有価証券等評価損		36		-	
関係会社株式評価損		582		727	
固定資産除却損	2	105		374	
資産除去債務履行差額		-		0	
事務所移転費用		406		54	
特別損失計			1,129		1,158
税引前当期純利益			37,225		35,549
法人税、住民税及び事業税			11,239		10,474
法人税等調整額			290		171
当期純利益			26,276		24,904

(3) 株主資本等変動計算書

前事業年度(自 2020年4月1日 至 2021年3月31日)

(単位：百万円)

	株主資本	
	資本剰余金	利益剰余金

	資本金	資本 準備金	その他 資本 剰余金	資本 剰余金 合計	利益 準備金	その他利益剰余金		利益 剰余金 合計	株主 資本 合計
						別途 積立金	繰越 利益 剰余金		
当期首残高	17,180	11,729	2,000	13,729	685	24,606	29,069	54,360	85,270
当期変動額									
剰余金の配当							23,950	23,950	23,950
当期純利益							26,276	26,276	26,276
株主資本以外の 項目の当期 変動額（純 額）									
当期変動額合計	-	-	-	-	-	-	2,326	2,326	2,326
当期末残高	17,180	11,729	2,000	13,729	685	24,606	31,395	56,686	87,596

(単位：百万円)

	評価・換算差額等		純資産合計
	その他有価証 券評価差額金	評価・換算 差額等合計	
当期首残高	10	10	85,281
当期変動額			
剰余金の配当			23,950
当期純利益			26,276
株主資本以外の項目 の当期変動額（純 額）	46	46	46
当期変動額合計	46	46	2,372
当期末残高	57	57	87,654

当事業年度(自 2021年4月1日 至 2022年3月31日)

(単位：百万円)

	株主資本								株主 資本 合計
	資本金	資本剰余金			利益 準備金	その他利益剰余金		利益 剰余金 合計	
		資本 準備金	その他 資本 剰余金	資本 剰余金 合計		別途 積立金	繰越 利益 剰余金		
当期首残高	17,180	11,729	2,000	13,729	685	24,606	31,395	56,686	87,596
当期変動額									
剰余金の配当							26,268	26,268	26,268
当期純利益							24,904	24,904	24,904

株主資本以外の項目の当期変動額(純額)									
当期変動額合計	-	-	-	-	-	-	1,364	1,364	1,364
当期末残高	17,180	11,729	2,000	13,729	685	24,606	30,030	55,322	86,232

(単位：百万円)

	評価・換算差額等		純資産合計
	その他有価証券評価差額金	評価・換算差額等合計	
当期首残高	57	57	87,654
当期変動額			
剰余金の配当			26,268
当期純利益			24,904
株主資本以外の項目の当期変動額(純額)	116	116	116
当期変動額合計	116	116	1,247
当期末残高	174	174	86,407

[重要な会計方針]

1. 有価証券の評価基準及び評価方法	(1) 子会社株式及び関連会社株式 ... 移動平均法による原価法 (2) その他有価証券 時価のあるもの ... 決算期末日の市場価格等に基づく時価法 (評価差額は全部純資産直入法により処理し、売却原価は移動平均法により算定しております。) 時価のないもの ... 移動平均法による原価法
2. 金銭の信託の評価基準及び評価方法	時価法
3. デリバティブ取引の評価基準及び評価方法	時価法
4. 外貨建の資産又は負債の本邦通貨への換算基準	外貨建金銭債権債務は、決算日の直物為替相場により円貨に換算し、換算差額は損益として処理しております。
5. 固定資産の減価償却の方法	(1) 有形固定資産 定率法を採用しております。ただし、1998年4月1日以降に取得した建物(附属設備を除く)、並びに2016年4月1日以降に取得した建物附属設備及び構築物については、定額法を採用しております。 主な耐用年数は以下の通りであります。 建物 6年 附属設備 6～15年 器具備品 4～15年

6．引当金の計上基準

(2) 無形固定資産及び投資その他の資産

定額法を採用しております。なお、自社利用のソフトウェアについては、社内における利用可能期間(5年)に基づく定額法によっております。

(1) 貸倒引当金

一般債権については貸倒実績率により、貸倒懸念債権等特定の債権については個別に回収可能性を検討し、回収不能見込額を計上しております。

(2) 賞与引当金

賞与の支払いに備えるため、支払見込額を計上しております。

(3) 退職給付引当金

従業員の退職給付に備えるため、退職一時金及び確定給付型企业年金について、当事業年度末における退職給付債務及び年金資産の見込額に基づき計上しております。

退職給付見込額の期間帰属方法

退職給付債務の算定にあたり、退職給付見込額を当事業年度末までの期間に帰属させる方法については、給付算定式基準によっております。

数理計算上の差異及び過去勤務費用の費用処理方法

確定給付型企业年金に係る数理計算上の差異は、その発生時の従業員の平均残存勤務期間以内の一定の年数による定額法により、発生した事業年度の翌期から費用処理することとしております。また、退職一時金に係る数理計算上の差異は、発生した事業年度の翌期に一括して費用処理することとしております。

退職一時金及び確定給付型企业年金に係る過去勤務費用は、その発生時の従業員の平均残存勤務期間以内の一定の年数による定額法により、発生した事業年度から費用処理することとしております。

(4) 時効後支払損引当金

時効成立のため利益計上した収益分配金及び償還金について、受益者からの今後の支払請求に備えるため、過去の支払実績に基づく将来の支払見込額を計上しております。

7．収益及び費用の計上基準

当社は、資産運用サービスから委託者報酬、運用受託報酬を稼得しております。これらには成功報酬が含まれる場合があります。

委託者報酬

委託者報酬は、投資信託の信託約款に基づき日々の純資産総額に対する一定割合として認識され、確定した報酬を投資信託によって主に年4回、もしくは年2回受取ります。当該報酬は期間の経過とともに履行義務が充足されるという前提に基づき、投資信託の運用期間にわたり収益として認識しております。

運用受託報酬

運用受託報酬は、投資顧問契約に基づき契約期間の純資産総額等に対する一定割合として認識され、確定した報酬を顧問口座によって主に年4回、もしくは年2回受取ります。当該報酬は期間の経過とともに履行義務が充足されるという前提に基づき、顧問口座の運用期間にわたり収益として認識しております。

成功報酬

成功報酬は、対象となる投資信託または顧問口座の特定のベンチマークまたはその他のパフォーマンス目標を上回る超過運用益に対する一定割合として認識されます。当該報酬は成功報酬を受領する権利が確定した時点で収益として認識しております。

8．消費税等の会計処理方法

消費税及び地方消費税の会計処理は、税抜き方式によっており、控除対象外消費税及び地方消費税は、当期の費用として処理しております。

9. 連結納税制度の適用	<p>連結納税制度を適用しております。</p> <p>なお、当社は、「所得税法等の一部を改正する法律」（令和2年法律第8号）において創設されたグループ通算制度への移行及びグループ通算制度への移行にあわせて単体納税制度の見直しが行われた項目については、「連結納税制度からグループ通算制度への移行に係る税効果会計の適用に関する取扱い」（実務対応報告第39号 2020年3月31日）第3項の取扱いにより、「税効果会計に係る会計基準の適用指針」（企業会計基準適用指針第28号 2018年2月16日）第44項の定めを適用せず、繰延税金資産及び繰延税金負債の額について、改正前の税法の規定に基づいております。</p>
--------------	--

[会計上の見積りに関する注記]

該当事項はありません。

[会計方針の変更]

（収益認識に関する会計基準等の適用）

「収益認識に関する会計基準」（企業会計基準第29号 2020年3月31日。以下「収益認識会計基準」という。）等を当事業年度の期首から適用し、約束した財又はサービスの支配が顧客に移転した時点で、当該財又はサービスと交換に受け取ると見込まれる金額で収益を認識しています。

これにより、営業外収益に計上しておりますシステム利用サービスに係る収益について、従来は、当該システム利用サービスに係るシステム関連費用を控除し、純額で認識しておりましたが、控除せず、総額で収益を認識する方法に変更しております。

収益認識会計基準等の適用については、収益認識会計基準第84項ただし書きに定める経過的な取扱いに従っており、当事業年度の期首より前に新たな会計方針を遡及適用した場合の累積的影響額を、当事業年度の期首の繰越利益剰余金に反映させ、当該期首残高から新たな会計方針を適用しております。

これによる財務諸表に与える影響は軽微であります。

なお、収益認識会計基準第89-3項に定める経過的な取扱いに従って、前事業年度に係る「収益認識に関する注記」については記載しておりません。

（時価の算定に関する会計基準の適用）

「時価の算定に関する会計基準」（企業会計基準第30号 2019年7月4日。以下「時価算定会計基準」という。）等を当会計期間の期首から適用し、時価算定会計基準第19項及び「金融商品に関する会計基準」（企業会計基準第10号 2019年7月4日）第44-2項に定める経過的な取扱いに従って、時価算定会計基準等が定める新たな会計方針を、将来にわたって適用しております。これによる財務諸表に与える影響はありません。

また、「金融商品関係」注記において、金融商品の時価のレベルごとの内訳等に関する事項等の注記を行うこととしました。ただし、「金融商品の時価等の開示に関する適用指針」（企業会計基準適用指針第19号 2019年7月4日）第7-4項に定める経過的な取扱いに従って、当該注記のうち前事業年度に係るものについては記載しておりません。

[未適用の会計基準等]

・「時価の算定に関する会計基準の適用指針」（企業会計基準適用指針第31号 2021年6月17日）

(1) 概要

投資信託の時価の算定及び注記に関する取扱い並びに貸借対照表に持分相当額を純額で計上する組合等への出資の時価の注記に関する取扱いが定められました。

(2) 適用予定日

2023年3月期の期首より適用予定であります。

(3) 当該会計基準等の適用による影響

「時価の算定に関する会計基準の適用指針」の適用による財務諸表に与える影響額については、現時点で評価中であります。

・「グループ通算制度を適用する場合の会計処理及び開示に関する取扱い」（実務対応報告第42号 2021年8月12日 企業会計基準委員会）

(1) 概要

2020年3月27日に成立した「所得税法等の一部を改正する法律」（令和2年法律第8号）において、連結納税制度を見直しグループ通算制度へ移行することとされたことを受け、グループ通算制度を適用する場合における法人税及び地方法人税並びに税効果会計の会計処理及び開示の取扱いを明らかにすることを目的として企業基準委員会から公表されたものです。

(2) 適用予定日

2023年3月期の期首より適用予定であります。

(3) 当該会計基準等の適用による影響

「グループ通算制度を適用する場合の会計処理及び開示に関する取扱い」の適用による財務諸表に与える影響額については、現時点で評価中であります。

[注記事項]

貸借対照表関係

前事業年度末 (2021年3月31日)	当事業年度末 (2022年3月31日)
1. 関係会社に対する資産及び負債 区分掲記されたもの以外で各科目に含まれている ものは、次のとおりであります。	1. 関係会社に対する資産及び負債 区分掲記されたもの以外で各科目に含まれている ものは、次のとおりであります。
未払費用 1,256百万円	未払費用 1,223百万円
2. 有形固定資産より控除した減価償却累計額	2. 有形固定資産より控除した減価償却累計額
建物 346百万円	建物 589百万円
器具備品 643	器具備品 618
合計 990	合計 1,207

損益計算書関係

前事業年度 (自 2020年4月1日 至 2021年3月31日)	当事業年度 (自 2021年4月1日 至 2022年3月31日)
1. 関係会社に係る注記 区分掲記されたもの以外で関係会社に対するものは、次のとおりであります。 受取配当金 4,334百万円	1. 関係会社に係る注記 区分掲記されたもの以外で関係会社に対するものは、次のとおりであります。 受取配当金 3,525百万円
2. 固定資産除却損 建物 -百万円 器具備品 2 ソフトウェア 102 合計 105	2. 固定資産除却損 建物 346百万円 器具備品 28 ソフトウェア - 合計 374

株主資本等変動計算書関係

前事業年度(自 2020年4月1日 至 2021年3月31日)

1. 発行済株式の種類及び総数に関する事項

株式の種類	当事業年度期首株式数	当事業年度増加株式数	当事業年度減少株式数	当事業年度末株式数
普通株式	5,150,693株	-	-	5,150,693株

2. 剰余金の配当に関する事項

(1) 配当財産が金銭である場合における当該金銭の総額

2020年5月19日開催の取締役会において、次のとおり決議しております。

普通株式の配当に関する事項

配当金の総額	23,950百万円
配当の原資	利益剰余金
1株当たり配当額	4,650円
基準日	2020年3月31日
効力発生日	2020年6月30日

(2) 基準日が当事業年度に属する配当のうち、配当の効力発生日が翌事業年度となるもの

2021年5月14日開催の取締役会において、次のとおり決議しております。

普通株式の配当に関する事項

配当金の総額	26,268百万円
配当の原資	利益剰余金
1株当たり配当額	5,100円
基準日	2021年3月31日
効力発生日	2021年6月30日

当事業年度(自 2021年4月1日 至 2022年3月31日)

1. 発行済株式の種類及び総数に関する事項

株式の種類	当事業年度期首株式数	当事業年度増加株式数	当事業年度減少株式数	当事業年度末株式数
普通株式	5,150,693株	-	-	5,150,693株

2. 剰余金の配当に関する事項

(1) 配当財産が金銭である場合における当該金銭の総額

2021年5月14日開催の取締役会において、次のとおり決議しております。

普通株式の配当に関する事項

配当金の総額	26,268百万円
配当の原資	利益剰余金
1株当たり配当額	5,100円
基準日	2021年3月31日
効力発生日	2021年6月30日

(2) 基準日が当事業年度に属する配当のうち、配当の効力発生日が翌事業年度となるもの

2022年5月18日開催の取締役会において、次のとおり決議しております。

普通株式の配当に関する事項

配当金の総額	24,877百万円
配当の原資	利益剰余金
1株当たり配当額	4,830円
基準日	2022年3月31日
効力発生日	2022年6月30日

金融商品関係

前事業年度（自 2020年4月1日 至 2021年3月31日）

1. 金融商品の状況に関する事項

(1) 金融商品に対する取組方針

当社は、投資信託の運用を業として行っており、自社が運用する投資信託の商品性維持等を目的として、当該投資信託を特定金外信託を通じ保有しております。特定金外信託を通じ行っているデリバティブ取引については、保有する投資信託にかかる将来の為替及び価格の変動によるリスクの軽減を目的としているため、投資信託保有残高の範囲内で行うこととし、投機目的のためのデリバティブ取引は行わない方針であります。

なお、余資運用に関しては、譲渡性預金等安全性の高い金融資産で運用し、資金調達に関しては、親会社である野村ホールディングス株式会社及びその他の金融機関からの短期借入による方針であります。

(2) 金融商品の内容及びそのリスク並びにリスク管理体制

特定金外信託を通じ保有している投資信託につきましては、為替変動リスクや価格変動リスクに晒されておりますが、その大部分については為替予約、株価指数先物、債券先物などのデリバティブ取引によりヘッジしております。また、株式につきましては、政策投資として、あるいは業務上の関係維持を目的として保有しておりますが、価格変動リスクに晒されております。有価証券及び投資有価証券並びに金銭の信託については財務部が管理しており、定期的に時価や発行体の財務状況を把握し、その内容を経営に報告しております。

デリバティブ取引の実行及び管理については、財務部及び運用部で行っております。デリバティブ取引については、取引相手先として高格付を有する金融機関に限定しているため信用リスクはほとん

どないと認識しております。財務部は月に一度デリバティブ取引の内容を含んだ財務報告を経営会議で行っております。

また、営業債権である未収委託者報酬は、投資信託約款に基づき、信託財産から委託者に対して支払われる信託報酬の未払金額であり、信託財産は受託銀行において分別保管されているため、信用リスクはほとんどないと認識しております。同じく営業債権である未収運用受託報酬は、投資顧問契約に基づき、運用受託者に対して支払われる報酬の未払金額であります。この未収運用受託報酬は、信託財産から運用受託者に対して支払われる場合は、信託財産が信託銀行において分別保管されているため、信用リスクはほとんどないと認識しており、顧客から直接運用受託者に対して支払われる場合は、当該顧客の信用リスクにさらされておりますが、顧客ごとに決済期日および残高を管理することにより、回収懸念の早期把握や回収リスクの軽減を図っております。

2. 金融商品の時価等に関する事項

2021年3月31日における貸借対照表計上額、時価、及びこれらの差額については次のとおりです。なお、時価を把握することが極めて困難と認められるものは、次表には含めておりません。

(単位：百万円)

	貸借対照表計上額	時価	差額
(1)現金・預金	4,281	4,281	-
(2)金銭の信託	35,912	35,912	-
(3)未収委託者報酬	24,499	24,499	-
(4)未収運用受託報酬	4,347	4,347	-
(5)有価証券及び投資有価証券	30,400	30,400	-
その他有価証券	30,400	30,400	-
資産計	99,441	99,441	-
(6)未払金	16,948	16,948	-
未払収益分配金	0	0	-
未払償還金	8	8	-
未払手数料	7,256	7,256	-
関係会社未払金	8,671	8,671	-
その他未払金	1,011	1,011	-
(7)未払費用	9,171	9,171	-
(8)未払法人税等	2,113	2,113	-
負債計	28,233	28,233	-

注1：金融商品の時価の算定方法並びに有価証券に関する事項

(1) 現金・預金

短期間で決済されるため、時価は帳簿価額とほぼ等しいことから、当該帳簿価額によっております。

(2) 金銭の信託

信託財産は、主として投資信託、デリバティブ取引、その他の資産（コールローン・委託証拠金等）で構成されております。これらの時価について投資信託については基準価額、デリバティブ取引に関しては、上場デリバティブ取引は取引所の価格、為替予約取引は先物為替相場、店頭デリバティブ取引は取引

先金融機関から提示された価格等によっております。また、その他の資産については短期間で決済されるため、時価は帳簿価額とほぼ等しいことから、当該帳簿価額によっております。

(3)未収委託者報酬、(4)未収運用受託報酬

これらは短期間で決済されるため、時価は帳簿価額とほぼ等しいことから、当該帳簿価額によっております。

(5) 有価証券及び投資有価証券

その他有価証券

譲渡性預金は短期間で決済されるため、時価は帳簿価額とほぼ等しいことから、当該帳簿価額によっております。また、保有目的ごとの有価証券に関する注記事項については、「有価証券関係」注記を参照ください。

(6) 未払金、(7) 未払費用、(8) 未払法人税等

これらは短期間で決済されるため、時価は帳簿価額とほぼ等しいことから、当該帳簿価額によっております。

注2：非上場株式等（貸借対照表計上額：投資有価証券1,767百万円、関係会社株式9,942百万円）は、市場価格がなく、かつ将来キャッシュフローを見積もることなどができず、時価を把握することが極めて困難と認められるため、「有価証券及び投資有価証券」には含めておりません。なお、当事業年度において、非上場株式について618百万円（投資有価証券35百万円、関係会社株式582百万円）減損処理を行っております。

注3：金銭債権及び満期のある有価証券の決算日後の償還予定額

(単位：百万円)

	1年以内	1年超 5年以内	5年超 10年以内	10年超
預金	4,281	-	-	-
金銭の信託	35,912	-	-	-
未収委託者報酬	24,499	-	-	-
未収運用受託報酬	4,347	-	-	-
有価証券及び投資有価証券				
その他有価証券	30,400	-	-	-
合計	99,441	-	-	-

当事業年度（自 2021年4月1日 至 2022年3月31日）

1. 金融商品の状況に関する事項

(1) 金融商品に対する取組方針

当社は、投資信託の運用を業として行っており、自らが運用する投資信託の商品性維持等を目的と

して、当該投資信託を特定金外信託を通じ保有しております。特定金外信託を通じ行っているデリバティブ取引については、保有する投資信託にかかる将来の為替及び価格の変動によるリスクの軽減を目的としているため、投資信託保有残高の範囲内で行うこととし、投機目的のためのデリバティブ取引は行わない方針であります。

なお、余資運用に関しては、譲渡性預金等安全性の高い金融資産で運用し、資金調達に関しては、親会社である野村ホールディングス株式会社及びその他の金融機関からの短期借入による方針であります。

（２）金融商品の内容及びそのリスク並びにリスク管理体制

特定金外信託を通じ保有している投資信託につきましては、為替変動リスクや価格変動リスクに晒されておりますが、その大部分については為替予約、株価指数先物、債券先物などのデリバティブ取引によりヘッジしております。また、株式につきましては、政策投資として、あるいは業務上の関係維持を目的として保有しておりますが、価格変動リスクに晒されております。有価証券及び投資有価証券並びに金銭の信託については財務部が管理しており、定期的に時価や発行体の財務状況を把握し、その内容を経営に報告しております。

デリバティブ取引の実行及び管理については、財務部及び運用部で行っております。デリバティブ取引については、取引相手先として高格付を有する金融機関に限定しているため信用リスクはほとんどないと認識しております。財務部は月に一度デリバティブ取引の内容を含んだ財務報告を経営会議で行っております。

また、営業債権である未収委託者報酬は、投資信託約款に基づき、信託財産から委託者に対して支払われる信託報酬の未払金額であり、信託財産は受託銀行において分別保管されているため、信用リスクはほとんどないと認識しております。同じく営業債権である未収運用受託報酬は、投資顧問契約に基づき、運用受託者に対して支払われる報酬の未払金額であります。この未収運用受託報酬は、信託財産から運用受託者に対して支払われる場合は、信託財産が信託銀行において分別保管されているため、信用リスクはほとんどないと認識しており、顧客から直接運用受託者に対して支払われる場合は、当該顧客の信用リスクにさらされておりますが、顧客ごとに決済期日および残高を管理することにより、回収懸念の早期把握や回収リスクの軽減を図っております。

2. 金融商品の時価等に関する事項

2022年3月31日における貸借対照表計上額、時価、及びこれらの差額については次のとおりです。

(単位：百万円)

	貸借対照表 計上額	時価	差額
(1) 金銭の信託	35,894	35,894	-
資産計	35,894	35,894	-
(2) その他（デリバティブ取引）	121	121	-
負債計	121	121	-

(注) 1 現金・預金、未収委託者報酬、未収運用受託報酬、有価証券、短期貸付金、未払金、未払費用、未払法人税等は短期間で決済されるため時価が帳簿価額に近似するものであることから、記載を省略しております。

(注) 2 投資有価証券及び関係会社株式は、市場価格のない株式等及び組合出資金等であることから、上表には含まれておりません。当該金融商品の貸借対照表計上額は以下のとおりであります。

	当事業年度（百万円）
市場価格のない株式等（ ）1.2	9,529
組合出資金等	1,886
合計	11,415

（ ）1 市場価格のない株式等には非上場株式等が含まれております。

2 非上場株式等について、当事業年度において727百万円減損処理を行っております。

（注）3 金銭債権及び満期のある有価証券の決算日後の償還予定額

（単位：百万円）

	1年以内	1年超 5年以内	5年超 10年以内	10年超
預金	2,006	-	-	-
金銭の信託	35,894	-	-	-
未収委託者報酬	27,176	-	-	-
未収運用受託報酬	4,002	-	-	-
有価証券及び投資有価証券				
その他有価証券	29,300	-	-	-
短期貸付金	1,835			
合計	100,215	-	-	-

3. 金融商品の時価のレベルごとの内訳等に関する事項

金融商品の時価を、時価の算定に用いたインプットの観察可能性及び重要性に応じて、以下の3つのレベルに分類しております。

レベル1の時価：同一の資産又は負債の活発な市場における（無調整の）相場価格により算定した時価

レベル2の時価：レベル1のインプット以外の直接または間接的に観察可能なインプットを用いて算定した時価

レベル3の時価：重要な観察できないインプットを使用して算定した時価

時価の算定に重要な影響を与えるインプットを複数使用している場合には、それらのインプットがそれぞれ属するレベルのうち、時価の算定における優先順位が最も低いレベルに時価を分類しております。

区分	貸借対照表計上額（単位：百万円）			
	レベル1	レベル2	レベル3	合計
金銭の信託（運用目的・その他）（ ）	-	1,736	-	1,736
資産計	-	1,736	-	1,736
デリバティブ取引（通貨関連）	-	121	-	121
負債計	-	121	-	121

（ ）時価算定適用指針第26項に従い経過措置を適用し、投資信託を主要な構成物とする金銭の信託34,157百万円は表中に含まれておりません。

（注1）時価の算定に用いた評価技法及びインプットの説明

金銭の信託

信託財産は、主として投資信託、デリバティブ取引、その他の資産（コールローン・委託証拠金等）で構成されております。

信託財産を構成する金融商品の時価について、投資信託は基準価額、デリバティブ取引に関しては、上場デリバティブ取引は取引所の価格、為替予約取引は先物為替相場、店頭デリバティブ取引は取引先金融機関から提示された価格等によっております。また、その他の資産については短期間で決済されるため、時価は帳簿価額とほぼ等しいことから、当該帳簿価額によっております。

デリバティブ取引

時価の算定方法は、取引先金融機関から提示された価格等に基づき算出しており、レベル2の時価に分類しております。

有価証券関係

前事業年度（自 2020年4月1日 至 2021年3月31日）

1．売買目的有価証券(2021年3月31日)

該当事項はありません。

2．満期保有目的の債券(2021年3月31日)

該当事項はありません。

3．子会社株式及び関連会社株式(2021年3月31日)

時価を把握することが極めて困難と認められる子会社株式及び関連会社株式の貸借対照表計上額

区分	前事業年度 (百万円)
子会社株式	9,835
関連会社株式	106

4．その他有価証券(2021年3月31日)

区分	貸借対照表 計上額 (百万円)	取得原価 (百万円)	差額 (百万円)
貸借対照表計上額が取得原価を超えるもの 株式	-	-	-
小計	-	-	-
貸借対照表計上額が取得原価を超えないもの 譲渡性預金	30,400	30,400	-
小計	30,400	30,400	-
合計	30,400	30,400	-

非上場株式（貸借対照表計上額312百万円）及び投資事業有限責任組合への出資金（貸借対照表計上額1,455百万円）は、記載していません。

5．事業年度中に売却したその他有価証券（自 2020年4月1日 至 2021年3月31日）

該当事項はありません。

当事業年度（自 2021年4月1日 至 2022年3月31日）

1．売買目的有価証券(2022年3月31日)

該当事項はありません。

2．満期保有目的の債券(2022年3月31日)

該当事項はありません。

3．子会社株式及び関連会社株式(2022年3月31日)

市場価格のない株式等の貸借対照表計上額

区分	当事業年度 (百万円)
子会社株式	9,107
関連会社株式	106

4．その他有価証券(2022年3月31日)

区分	貸借対照表 計上額 (百万円)	取得原価 (百万円)	差額 (百万円)
貸借対照表計上額が取得原価を超えるもの 株式	-	-	-
小計	-	-	-
貸借対照表計上額が取得原価を超えないもの 譲渡性預金	29,300	29,300	-
小計	29,300	29,300	-
合計	29,300	29,300	-

市場価格のない株式等（貸借対照表計上額315百万円）及び組合出資金等（貸借対照表計上額1,886百万円）は、記載してありません。

5．事業年度中に売却したその他有価証券（自 2021年4月1日 至 2022年3月31日）

該当事項はありません。

デリバティブ取引関係

1．ヘッジ会計が適用されていないデリバティブ取引

(1) 通貨関連

前事業年度（自 2020年4月1日 至 2021年3月31日）

該当事項はありません。

当事業年度（自 2021年4月1日 至 2022年3月31日）

区分	取引の種類	契約額等 (百万円)	契約額等の うち一年超 (百万円)	時価 (百万円)	評価損益 (百万円)
市場取引以外の取引	為替予約取引 売建 米ドル	1,714	-	121	121

退職給付関係

前事業年度(自 2020年4月1日 至 2021年3月31日)	
1. 採用している退職給付制度の概要	
当社は、確定給付型の制度として確定給付型企业年金制度及び退職一時金制度を、また確定拠出型の制度として確定拠出年金制度を設けております。	
2. 確定給付制度	
(1) 退職給付債務の期首残高と期末残高の調整表	
退職給付債務の期首残高	23,761 百万円
勤務費用	1,016
利息費用	139
数理計算上の差異の発生額	893
退職給付の支払額	781
その他	28
退職給付債務の期末残高	23,270
(2) 年金資産の期首残高と期末残高の調整表	
年金資産の期首残高	17,413 百万円
期待運用収益	409
数理計算上の差異の発生額	1,328
事業主からの拠出額	824
退職給付の支払額	626
年金資産の期末残高	19,349
(3) 退職給付債務及び年金資産の期末残高と貸借対照表に計上された退職給付引当金及び前払年金費用の調整表	
積立型制度の退職給付債務	19,959 百万円
年金資産	19,349
	610
非積立型制度の退職給付債務	3,311
未積立退職給付債務	3,921
未認識数理計算上の差異	2,074
未認識過去勤務費用	151
貸借対照表上に計上された負債と資産の純額	1,998
退職給付引当金	3,299
前払年金費用	1,301
貸借対照表上に計上された負債と資産の純額	1,998
(4) 退職給付費用及びその内訳項目の金額	
勤務費用	1,016 百万円
利息費用	139
期待運用収益	409
数理計算上の差異の費用処理額	469
過去勤務費用の費用処理額	34
確定給付制度に係る退職給付費用	1,182
(5) 年金資産に関する事項	
年金資産の主な内容	
年金資産合計に対する主な分類毎の比率は、次の通りです。	
債券	52%
株式	30%
生保一般勘定	11%
生保特別勘定	7%
その他	0%
合計	100%

長期期待運用収益率の設定方法

年金資産の長期期待運用収益率を決定するため、現在及び予想される年金資産の配分と、年金資産を構成する多様な資産からの現在及び将来期待される長期の収益率を考慮しております。

(6) 数理計算上の計算基礎に関する事項

当事業年度末における主要な数理計算上の計算基礎

確定給付型企業年金制度の割引率	0.8%
退職一時金制度の割引率	0.5%
長期期待運用収益率	2.5%

3. 確定拠出制度

当社の確定拠出制度への要拠出額は、206百万円でした。

当事業年度(自 2021年4月1日 至 2022年3月31日)

1. 採用している退職給付制度の概要

当社は、確定給付型の制度として確定給付型企業年金制度及び退職一時金制度を、また確定拠出型の制度として確定拠出年金制度を設けております。

2. 確定給付制度

(1) 退職給付債務の期首残高と期末残高の調整表

退職給付債務の期首残高	23,270 百万円
勤務費用	961
利息費用	176
数理計算上の差異の発生額	1,521
退職給付の支払額	904
その他	14
退職給付債務の期末残高	21,967

(2) 年金資産の期首残高と期末残高の調整表

年金資産の期首残高	19,349 百万円
期待運用収益	454
数理計算上の差異の発生額	258
事業主からの拠出額	814
退職給付の支払額	672
年金資産の期末残高	19,687

(3) 退職給付債務及び年金資産の期末残高と貸借対照表に計上された退職給付引当金及び前払年金費用の調整表

積立型制度の退職給付債務	18,807 百万円
年金資産	19,687
	879
非積立型制度の退職給付債務	3,159
未積立退職給付債務	2,279
未認識数理計算上の差異	489
未認識過去勤務費用	106
貸借対照表上に計上された負債と資産の純額	1,896
退職給付引当金	3,194
前払年金費用	1,297
貸借対照表上に計上された負債と資産の純額	1,896

(4) 退職給付費用及びその内訳項目の金額

勤務費用	961 百万円
利息費用	176
期待運用収益	454
数理計算上の差異の費用処理額	322
過去勤務費用の費用処理額	45
確定給付制度に係る退職給付費用	959

(5) 年金資産に関する事項

年金資産の主な内容

年金資産合計に対する主な分類毎の比率は、次の通りです。

債券	51%
株式	32%
生保一般勘定	10%
生保特別勘定	6%
その他	1%
合計	100%

長期期待運用収益率の設定方法

年金資産の長期期待運用収益率を決定するため、現在及び予想される年金資産の配分と、年金資産を構成する多様な資産からの現在及び将来期待される長期の収益率を考慮しております。

(6) 数理計算上の計算基礎に関する事項

当事業年度末における主要な数理計算上の計算基礎

確定給付型企業年金制度の割引率	0.9%
退職一時金制度の割引率	0.6%
長期期待運用収益率	2.5%

3. 確定拠出制度

当社の確定拠出制度への要拠出額は、197百万円でした。

税効果会計関係

前事業年度末 (2021年3月31日)	当事業年度末 (2022年3月31日)
------------------------	------------------------

1. 繰延税金資産及び繰延税金負債の発生の主な原因別の内訳		1. 繰延税金資産及び繰延税金負債の発生の主な原因別の内訳	
	百万円		百万円
繰延税金資産		繰延税金資産	
賞与引当金	1,176	賞与引当金	1,381
退職給付引当金	1,022	退職給付引当金	990
関係会社株式評価減	784	関係会社株式評価減	1,010
未払事業税	430	未払事業税	285
投資有価証券評価減	428	投資有価証券評価減	110
減価償却超過額	223	減価償却超過額	272
時効後支払損引当金	179	時効後支払損引当金	182
関係会社株式売却損	148	関係会社株式売却損	505
ゴルフ会員権評価減	135	ゴルフ会員権評価減	92
資産除去債務	425	資産除去債務	348
未払社会保険料	95	未払社会保険料	114
その他	358	その他	84
繰延税金資産小計	5,410	繰延税金資産小計	5,376
評価性引当額	1,530	評価性引当額	1,795
繰延税金資産合計	3,879	繰延税金資産合計	3,581
繰延税金負債		繰延税金負債	
資産除去債務に対応する除去費用	361	資産除去債務に対応する除去費用	233
関係会社株式評価益	80	関係会社株式評価益	81
その他有価証券評価差額金	25	その他有価証券評価差額金	78
前払年金費用	403	前払年金費用	402
繰延税金負債合計	871	繰延税金負債合計	796
繰延税金資産の純額	3,008	繰延税金資産の純額	2,784
2. 法定実効税率と税効果会計適用後の法人税等の負担率との差異の原因となった主な項目別の内訳		2. 法定実効税率と税効果会計適用後の法人税等の負担率との差異の原因となった主な項目別の内訳	
法定実効税率	31.0%	法定実効税率	31.0%
(調整)		(調整)	
交際費等永久に損金に算入されない項目	0.0%	交際費等永久に損金に算入されない項目	0.0%
受取配当金等永久に益金に算入されない項目	3.5%	受取配当金等永久に益金に算入されない項目	2.9%
タックスヘイブン税制	1.9%	タックスヘイブン税制	1.8%
外国税額控除	0.5%	外国税額控除	0.5%
外国子会社からの受取配当に係る外国源泉税	0.2%	外国子会社からの受取配当に係る外国源泉税	0.4%
その他	0.3%	その他	0.1%
税効果会計適用後の法人税等の負担率	29.4%	税効果会計適用後の法人税等の負担率	29.9%

資産除去債務関係

資産除去債務のうち貸借対照表に計上しているもの

1. 当該資産除去債務の概要

本社の不動産賃貸借契約に伴う原状回復義務等であります。

2. 当該資産除去債務の金額の算定方法

使用見込期間を当該不動産賃貸借契約期間とし、割引率は0.0%を使用して資産除去債務の金額を計算しております。

3. 当該資産除去債務の総額の増減

(単位：百万円)

	前事業年度		当事業年度	
	自	2020年4月 1日 至 2021年3月31日	自	2021年4月 1日 至 2022年3月31日
期首残高		-		1,371
有形固定資産の取得に伴う増加		1,371		48
資産除去債務の履行による減少		-		296
期末残高		1,371		1,123

収益認識に関する注記

1. 顧客との契約から生じる収益を分解した情報

当事業年度（自 2021年4月 1日 至 2022年3月31日）

委託者報酬	115,670百万円
運用受託報酬	16,675百万円
成功報酬（注）	1,058百万円
その他営業収益	530百万円
合計	133,935百万円

（注）成功報酬は、損益計算書において委託者報酬または運用受託報酬に含めて表示しております。

2. 顧客との契約から生じる収益を理解するための基礎となる情報

[重要な会計方針] 7. 収益及び費用の計上基準に記載のとおりであります。

3. 顧客との契約に基づく履行義務の充足と当該契約から生じるキャッシュ・フローとの関係並びに当事業年度末において存在する顧客との契約から当事業年度の末日後に認識すると見込まれる収益の金額及び時期に関する情報

重要性が乏しいため、記載を省略しております。

セグメント情報等

前事業年度（自 2020年4月 1日 至 2021年3月31日）

1. セグメント情報

当社は投資運用業の単一セグメントであるため、記載を省略しております。

2. 関連情報

（1）製品・サービスごとの情報

当社の製品・サービス区分の決定方法は、損益計算書の営業収益の区分と同一であることから、製品・サービスごとの営業収益の記載を省略しております。

（2）地域ごとの情報

売上高

本邦の外部顧客からの営業収益に区分した金額が損益計算書の営業収益の90%を超えるため、地域ごとの営業収益の記載を省略しております。

有形固定資産

本邦に所在している有形固定資産の金額が貸借対照表の有形固定資産の金額の90%を超えるため、地域ごとの有形固定資産の記載を省略しております。

(3) 主要な顧客ごとの情報

外部顧客からの営業収益のうち、損益計算書の営業収益の10%以上を占める相手先がないため、主要な顧客ごとの営業収益の記載を省略しております。

当事業年度(自 2021年4月1日 至 2022年3月31日)

1. セグメント情報

当社は投資運用業の単一セグメントであるため、記載を省略しております。

2. 関連情報

(1) 製品・サービスごとの情報

当社の製品・サービス区分の決定方法は、損益計算書の営業収益の区分と同一であることから、製品・サービスごとの営業収益の記載を省略しております。

(2) 地域ごとの情報

売上高

本邦の外部顧客からの営業収益に区分した金額が損益計算書の営業収益の90%を超えるため、地域ごとの営業収益の記載を省略しております。

有形固定資産

本邦に所在している有形固定資産の金額が貸借対照表の有形固定資産の金額の90%を超えるため、地域ごとの有形固定資産の記載を省略しております。

(3) 主要な顧客ごとの情報

外部顧客からの営業収益のうち、損益計算書の営業収益の10%以上を占める相手先がないため、主要な顧客ごとの営業収益の記載を省略しております。

関連当事者情報

前事業年度(自 2020年4月1日 至 2021年3月31日)

1. 関連当事者との取引

(ア) 親会社及び法人主要株主等

(イ) 子会社等
該当はありません。

(ウ) 兄弟会社等

種類	会社等の名称	所在地	資本金	事業の内容	議決権等の所有 (被所有)割合	関連当事者との関係	取引の内容	取引金額 (百万円)	科目	期末残高 (百万円)

親会社の子会社	野村證券株式会社	東京都中央区	10,000 (百万円)	証券業	-	当社投資信託の募集の取扱及び売出の取扱ならびに投資信託に係る事務代行の委託等 役員の兼任	投資信託に係る事務代行手数料の支払(*1)	26,722	未払手数料	5,690
							コマーシャル・ペーパーの償還(*2)	20,000	有価証券	-
							有価証券受取利息	0	その他営業外収益	0

(エ) 役員及び個人主要株主等

該当はありません。

(注) 1. 上記の金額のうち、取引金額には消費税等が含まれておらず、期末残高には消費税等が含まれております。

2. 取引条件及び取引条件の決定方針等

(*1) 投資信託に係る事務代行手数料については、商品性等を勘案し総合的に決定しております。

(*2) コマーシャル・ペーパーの購入については、市場金利を勘案して利率を合理的に決定しております。

2. 親会社又は重要な関連会社に関する注記

(1) 親会社情報

野村ホールディングス㈱（東京証券取引所、名古屋証券取引所、シンガポール証券取引所、ニューヨーク証券取引所に上場）

(2) 重要な関連会社の要約財務諸表

該当はありません。

当事業年度(自 2021年4月1日 至 2022年3月31日)

1. 関連当事者との取引

(ア) 親会社及び法人主要株主等

該当はありません。

(イ) 子会社等

種類	会社等の名称	所在地	資本金	事業の内容	議決権等の所有 (被所有)割合	関連当事者との関係	取引の内容	取引金額 (百万円)	科目	期末残高 (百万円)
子会社	ノムラ・エーエム・ファイナンス・インク	ケイマン	2,500 (米ドル)	資金管理	直接100%	資産の賃貸借	資金の貸付	3,427	短期貸付金	1,835
							資金の返済	1,709		
							貸付金利息の受取	9	未収利息	4

(ウ) 兄弟会社等

種類	会社等の名称	所在地	資本金	事業の内容	議決権等の所有 (被所有)割合	関連当事者との関係	取引の内容	取引金額 (百万円)	科目	期末残高 (百万円)
親会社の子会社	野村証券株式会社	東京都中央区	10,000 (百万円)	証券業	-	当社投資信託の募集の取扱及び売出の取扱ならびに投資信託に係る事務代行の委託等 役員の兼任	投資信託に係る事務代行手数料の支払(*1)	29,119	未払手数料	6,013

(エ) 役員及び個人主要株主等

該当はありません。

- (注) 1. 上記の金額のうち、取引金額には消費税等が含まれておらず、期末残高には消費税等が含まれております。
2. 取引条件及び取引条件の決定方針等
(*1) 投資信託に係る事務代行手数料については、商品性等を勘案し総合的に決定しております。

2. 親会社又は重要な関連会社に関する注記

(1) 親会社情報

野村ホールディングス㈱（東京証券取引所、名古屋証券取引所、シンガポール証券取引所、ニューヨーク証券取引所に上場）

(2) 重要な関連会社の要約財務諸表

該当はありません。

1株当たり情報

前事業年度 (自 2020年4月1日 至 2021年3月31日)		当事業年度 (自 2021年4月1日 至 2022年3月31日)	
1株当たり純資産額	17,018円01銭	1株当たり純資産額	16,775円81銭
1株当たり当期純利益	5,101円61銭	1株当たり当期純利益	4,835円10銭
潜在株式調整後1株当たり当期純利益については、潜在株式が存在しないため記載しておりません。		潜在株式調整後1株当たり当期純利益については、潜在株式が存在しないため記載しておりません。	
1株当たり当期純利益の算定上の基礎		1株当たり当期純利益の算定上の基礎	
損益計算書上の当期純利益	26,276百万円	損益計算書上の当期純利益	24,904百万円
普通株式に係る当期純利益	26,276百万円	普通株式に係る当期純利益	24,904百万円
普通株主に帰属しない金額の主要な内訳 該当事項はありません。		普通株主に帰属しない金額の主要な内訳 該当事項はありません。	
普通株式の期中平均株式数	5,150,693株	普通株式の期中平均株式数	5,150,693株

中間財務諸表

中間貸借対照表

		2022年9月30日現在
区分	注記 番号	金額(百万円)
(資産の部)		
流動資産		
現金・預金		1,959
金銭の信託		40,970
有価証券		8,000
未収委託者報酬		27,052
未収運用受託報酬		4,915
短期貸付金		1,448
その他		923
貸倒引当金		16
流動資産計		85,253
固定資産		
有形固定資産	1	1,534
無形固定資産		5,483
ソフトウェア		5,482
その他		0
投資その他の資産		15,974
投資有価証券		2,133
関係会社株式		10,025
長期差入保証金		519
前払年金費用		1,433
繰延税金資産		1,758
その他		104
固定資産計		22,993
資産合計		108,246

		2022年9月30日現在
区分	注記 番号	金額(百万円)
(負債の部)		
流動負債		
未払金		12,363
未払収益分配金		0
未払償還金		11
未払手数料		8,301
関係会社未払金		3,205
その他未払金	2	842
未払費用		9,504
未払法人税等		1,213
賞与引当金		2,096
その他		226
流動負債計		25,405
固定負債		
退職給付引当金		3,045
時効後支払損引当金		595
資産除去債務		1,123
固定負債計		4,763
負債合計		30,169
(純資産の部)		
株主資本		
資本金		17,180
資本剰余金		13,729
資本準備金		11,729
その他資本剰余金		2,000
利益剰余金		46,860
利益準備金		685
その他利益剰余金		46,175
別途積立金		24,606
繰越利益剰余金		21,568
評価・換算差額等		307

その他有価証券評価差額金		307
純資産合計		78,077
負債・純資産合計		108,246

中間損益計算書

区分	注記 番号	自 2022年4月 1日 至 2022年9月30日
		金額(百万円)
営業収益		
委託者報酬		57,740
運用受託報酬		9,162
その他営業収益		181
営業収益計		67,085
営業費用		
支払手数料		19,423
調査費		14,540
その他営業費用		2,613
営業費用計		36,577
一般管理費	1	14,575
営業利益		15,931
営業外収益	2	7,366
営業外費用	3	1,574
経常利益		21,723
特別利益	4	30
特別損失	5	49
税引前中間純利益		21,705
法人税、住民税及び事業税		4,322
法人税等調整額		966
中間純利益		16,415

中間株主資本等変動計算書

当中間会計期間(自 2022年4月1日 至 2022年9月30日)

(単位：百万円)

	株主資本				株 主
	資本剰余金		利益剰余金		
			その他利益剰余金		

	資本金	資本 準備金	その他 資本 剰余金	資本 剰余金 合計	利益 準備金	別途 積立金	繰越 利益 剰余金	利益 剰余金 合計	資本 合計
当期首残高	17,180	11,729	2,000	13,729	685	24,606	30,030	55,322	86,232
当中間期変動額									
剰余金の配当							24,877	24,877	24,877
中間純利益							16,415	16,415	16,415
株主資本以外の 項目の当中間期 変動額（純額）									
当中間期変動額 合計	-	-	-	-	-	-	8,461	8,461	8,461
当中間期末残高	17,180	11,729	2,000	13,729	685	24,606	21,568	46,860	77,770

(単位：百万円)

	評価・換算差額等		純資産合計
	その他有価証券 評価差額金	評価・換算 差額等合計	
当期首残高	174	174	86,407
当中間期変動額			
剰余金の配当			24,877
中間純利益			16,415
株主資本以外の項目の 当中間期変動額（純 額）	132	132	132
当中間期変動額合計	132	132	8,329
当中間期末残高	307	307	78,077

[重要な会計方針]

1. 有価証券の評価基準及び評価方法	(1) 子会社株式及び関連会社株式 ... 移動平均法による原価法 (2) その他有価証券 市場価格のない ... 時価法 株式等以外のもの (評価差額は全部純資産直入法により処理し、売却原価は移動平均法により算定しております。) 市場価格のない ... 移動平均法による原価法 株式等
2. 金銭の信託の評価基準及び評価方法	時価法
3. デリバティブ取引の評価基準及び評価方法	時価法
4. 外貨建の資産又は負債の本邦通貨への換算基準	外貨建金銭債権債務は、中間会計期間末日の直物為替相場により円貨に換算し、換算差額は損益として処理しております。

5. 固定資産の減価償却の方法

(1) 有形固定資産

定率法を採用しております。ただし、1998年4月1日以降に取得した建物(附属設備を除く)、並びに2016年4月1日以降に取得した建物附属設備及び構築物については、定額法を採用しております。

主な耐用年数は以下の通りであります。

建物	6年
附属設備	6～15年
器具備品	4～15年

(2) 無形固定資産及び投資その他の資産

定額法を採用しております。なお、自社利用のソフトウェアについては、社内における利用可能期間(5年)に基づく定額法によっております。

6. 引当金の計上基準

(1) 貸倒引当金

債権の貸倒損失に備えるため、一般債権については貸倒実績率により、貸倒懸念債権等特定の債権については個別に回収可能性を検討し、回収不能見込額を計上しております。

(2) 賞与引当金

賞与の支払いに備えるため、支払見込額に基づき当中間会計期間に見合う分を計上しております。

(3) 退職給付引当金

従業員の退職給付に備えるため、退職一時金及び確定給付型企業年金について、当事業年度末における退職給付債務及び年金資産の見込額に基づき、当中間会計期間末において発生していると認められる額を計上しております。

退職給付見込額の期間帰属方法

退職給付債務の算定にあたり、退職給付見込額を当中間会計期間末までの期間に帰属させる方法については、給付算定式基準によっております。

数理計算上の差異及び過去勤務費用の費用処理方法

確定給付型企業年金に係る数理計算上の差異は、その発生時の従業員の平均残存勤務期間以内の一定の年数による定額法により、発生した事業年度の翌期から費用処理することとしております。また、退職一時金に係る数理計算上の差異は、発生した事業年度の翌期に一括して費用処理することとしております。

退職一時金及び確定給付型企業年金に係る過去勤務費用は、その発生時の従業員の平均残存勤務期間以内の一定の年数による定額法により、発生した事業年度から費用処理することとしております。

(4) 時効後支払損引当金

時効成立のため利益計上した収益分配金及び償還金について、受益者からの今後の支払請求に備えるため、過去の支払実績に基づく将来の支払見込額を計上しております。

7. 収益及び費用の計上基準	<p>当社は、資産運用サービスから委託者報酬、運用受託報酬を稼得しております。これらには成功報酬が含まれる場合があります。</p> <p>委託者報酬</p> <p>委託者報酬は、投資信託の信託約款に基づき日々の純資産総額に対する一定割合として認識され、確定した報酬を投資信託によって主に年4回、もしくは年2回受取ります。当該報酬は期間の経過とともに履行義務が充足されるという前提に基づき、投資信託の運用期間にわたり収益として認識しております。</p> <p>運用受託報酬</p> <p>運用受託報酬は、投資顧問契約に基づき契約期間の純資産総額等に対する一定割合として認識され、確定した報酬を顧問口座によって主に年4回、もしくは年2回受取ります。当該報酬は期間の経過とともに履行義務が充足されるという前提に基づき、顧問口座の運用期間にわたり収益として認識しております。</p> <p>成功報酬</p> <p>成功報酬は、対象となる投資信託または顧問口座の特定のベンチマークまたはその他のパフォーマンス目標を上回る超過運用益に対する一定割合として認識されます。当該報酬は成功報酬を受領する権利が確定した時点で収益として認識しております。</p>
8. 消費税等の会計処理方法	<p>消費税及び地方消費税の会計処理は、税抜き方式によっており、控除対象外消費税及び地方消費税は、当期の費用として処理しております。</p>

[会計方針の変更]

（時価の算定に関する会計基準の適用）

「時価の算定に関する会計基準の適用指針」（企業会計基準適用指針第31号 2021年6月17日。以下「時価算定会計基準適用指針」という。）を当中間会計期間の期首から適用し、時価算定会計基準適用指針第27 - 2項に定める経過的な取扱いに従って、時価算定会計基準適用指針が定める新たな会計方針を将来にわたって適用することとしております。

これによる中間財務諸表に与える影響はありません。

[追加情報]

当社は、当中間会計期間から、連結納税制度からグループ通算制度へ移行しております。これに伴い、法人税及び地方法人税並びに税効果会計の会計処理及び開示については、「グループ通算制度を適用する場合の会計処理及び開示に関する取扱い」（実務対応報告第42号 2021年8月12日。以下「実務対応報告第42号」という。）に従っております。

また、実務対応報告第42号第32項（1）に基づき、実務対応報告第42号の適用に伴う会計方針の変更による影響はないものとみなしております。

[注記事項]

中間貸借対照表関係

2022年9月30日現在	
1 有形固定資産の減価償却累計額	1,577百万円

2 消費税等の取扱い

仮払消費税等及び仮受消費税等は、相殺のうえ、金額的重要性が乏しいため、流動負債の「その他未払金」に含めて表示しております。

中間損益計算書関係

		自 2022年4月 1日 至 2022年9月30日
1	減価償却実施額	
	有形固定資産	210百万円
	無形固定資産	992百万円
2	営業外収益のうち主要なもの	
	受取配当金	6,933百万円
3	営業外費用のうち主要なもの	
	金銭の信託運用損	1,439百万円
	時効後支払損引当金繰入	7百万円
4	特別利益の内訳	
	投資有価証券等売却益	10百万円
	株式報酬受入益	19百万円
5	特別損失の内訳	
	投資有価証券等売却損	16百万円
	固定資産除却損	33百万円

中間株主資本等変動計算書関係

		自 2022年4月 1日 至 2022年9月30日										
1	発行済株式に関する事項											
	<table border="1"> <thead> <tr> <th>株式の種類</th> <th>当事業年度期首</th> <th>増加</th> <th>減少</th> <th>当中間会計期間末</th> </tr> </thead> <tbody> <tr> <td>普通株式</td> <td>5,150,693株</td> <td>-</td> <td>-</td> <td>5,150,693株</td> </tr> </tbody> </table>	株式の種類	当事業年度期首	増加	減少	当中間会計期間末	普通株式	5,150,693株	-	-	5,150,693株	
株式の種類	当事業年度期首	増加	減少	当中間会計期間末								
普通株式	5,150,693株	-	-	5,150,693株								
2	配当に関する事項											
	配当金支払額 2022年5月18日開催の取締役会において、次のとおり決議しております。 ・普通株式の配当に関する事項											
	(1) 配当金の総額	24,877百万円										
	(2) 1株当たり配当額	4,830円										
	(3) 基準日	2022年3月31日										
	(4) 効力発生日	2022年6月30日										

金融商品関係

1. 金融商品の時価等に関する事項

2022年9月30日における中間貸借対照表計上額、時価、及びこれらの差額については次のとおりです。

(単位：百万円)

	中間貸借対照表 計上額	時価	差額
(1)金銭の信託	40,970	40,970	-

資産計	40,970	40,970	-
(2)その他（デリバティブ取引）	74	74	-
負債計	74	74	-

（注1） 現金・預金、未収委託者報酬、未収運用受託報酬、有価証券、短期貸付金、未払金、未払費用、未払法人税等は短期間で決済されるため時価が帳簿価額に近似するものであることから、記載を省略しております。

（注2） 投資有価証券及び関係会社株式は、市場価格のない株式等及び組合出資金等であることから、上表には含まれておりません。当該金融商品の中間貸借対照表計上額は以下のとおりであります。

	中間貸借対照表計上額 (百万円)
市場価格のない株式等（ ）	10,260
組合出資金等	1,898
合計	12,159

（ ）市場価格のない株式等には非上場株式等が含まれております。

2. 金融商品の時価のレベルごとの内訳等に関する事項

金融商品の時価を、時価の算定に用いたインプットの観察可能性及び重要性に応じて、以下の3つのレベルに分類しております。

レベル1の時価：同一の資産又は負債の活発な市場における（無調整の）相場価格により算定した時価

レベル2の時価：レベル1のインプット以外の直接または間接的に観察可能なインプットを用いて算定した時価

レベル3の時価：重要な観察できないインプットを使用して算定した時価

時価の算定に重要な影響を与えるインプットを複数使用している場合には、それらのインプットがそれぞれ属するレベルのうち、時価の算定における優先順位が最も低いレベルに時価を分類しております。

（1）時価で中間貸借対照表に計上している金融商品

区分	中間貸借対照表計上額（単位：百万円）			
	レベル1	レベル2	レベル3	合計
金銭の信託（運用目的・その他）	-	40,970	-	40,970
資産計	-	40,970	-	40,970
デリバティブ取引（通貨関連）	-	74	-	74
負債計	-	74	-	74

（注）時価の算定に用いた評価技法及びインプットの説明

金銭の信託

信託財産は、主として投資信託、デリバティブ取引、その他の資産（コールローン・委託証拠金等）で構成されております。

信託財産を構成する金融商品の時価について、投資信託は基準価額、デリバティブ取引に関しては、上場デリバティブ取引は取引所の価格、為替予約取引は先物為替相場、店頭デリバティブ取引は取引先金融機関から提示された価格等によっております。また、その他の資産については短期間で決済されるため、時価は帳簿価額とほぼ等しいことから、当該帳簿価額によっております。構成物のレベルに基づき、レベル2の時価に分類しております。

デリバティブ取引

時価の算定方法は、取引先金融機関から提示された価格等に基づき算出しており、レベル2の時価に分類しております。

有価証券関係

当中間会計期間末（2022年9月30日）

1．売買目的有価証券(2022年9月30日)

該当事項はありません。

2．満期保有目的の債券(2022年9月30日)

該当事項はありません。

3．子会社株式及び関連会社株式(2022年9月30日)

市場価格のない株式等の中間貸借対照表計上額

区分	中間貸借対照表 計上額（百万円）
子会社株式	9,919
関連会社株式	106

4．その他有価証券(2022年9月30日)

区分	中間貸借対照表 計上額 （百万円）	取得原価 （百万円）	差額 （百万円）
中間貸借対照表計上額が 取得原価を超えないもの			
譲渡性預金	8,000	8,000	-
小計	8,000	8,000	-
合計	8,000	8,000	-

デリバティブ取引関係

1．ヘッジ会計が適用されていないデリバティブ取引

(1) 通貨関連

当中間会計期間（2022年9月30日）

区分	取引の種類	契約額等 （百万円）	契約額等の うち一年超 （百万円）	時価 （百万円）	評価損益 （百万円）
市場取引以外の取引	為替予約取引 売建 米ドル	1,371	-	74	74

資産除去債務関係

資産除去債務のうち貸借対照表に計上しているもの

当該資産除去債務の総額の増減（単位：百万円）

	自 2022年4月 1日 至 2022年9月30日
期首残高	1,123
有形固定資産の取得に伴う増加 時の経過による調整額	-
中間期末残高	1,123

収益認識に関する注記

1. 顧客との契約から生じる収益を分解した情報

区分	当中間会計期間 (自 2022年4月 1日 至 2022年9月30日)
委託者報酬	57,740百万円
運用受託報酬	8,912百万円
成功報酬（注）	250百万円
その他営業収益	181百万円
合計	67,085百万円

（注）成功報酬は、中間損益計算書において委託者報酬または運用受託報酬に含めて表示していません。

2. 顧客との契約から生じる収益を理解するための基礎となる情報

[重要な会計方針] 7. 収益及び費用の計上基準に記載のとおりであります。

3. 顧客との契約に基づく履行義務の充足と当該契約から生じるキャッシュ・フローとの関係並びに当中間会計期間末において存在する顧客との契約から当中間会計期間の末日後に認識すると見込まれる収益の金額及び時期に関する情報

重要性が乏しいため、記載を省略しております。

セグメント情報等

当中間会計期間(自 2022年4月1日 至 2022年9月30日)

1. セグメント情報

当社は投資運用業の単一セグメントであるため、記載を省略しております。

2. 関連情報

(1) 製品・サービスごとの情報

当社の製品・サービス区分の決定方法は、中間損益計算書の営業収益の区分と同一であることから、製品・サービスごとの営業収益の記載を省略しております。

(2) 地域ごとの情報

売上高

本邦の外部顧客からの営業収益に区分した金額が中間損益計算書の営業収益の90%を超えるため、地域ごとの営業収益の記載を省略しております。

有形固定資産

本邦に所在している有形固定資産の金額が中間貸借対照表の有形固定資産の金額の90%を超えるため、地域ごとの有形固定資産の記載を省略しております。

(3) 主要な顧客ごとの情報

外部顧客からの営業収益のうち、中間損益計算書の営業収益の10%以上を占める相手先がないため、主要な顧客ごとの営業収益の記載を省略しております。

1 株当たり情報

自 2022年4月 1日 至 2022年9月30日

1株当たり純資産額	15,158円67銭
1株当たり中間純利益	3,187円11銭
(注) 1. 潜在株式調整後1株当たり中間純利益につきましては、潜在株式がないため、記載しておりません。	
2. 1株当たり中間純利益の算定上の基礎は、以下のとおりであります。	
中間純利益	16,415百万円
普通株主に帰属しない金額	-
普通株式に係る中間純利益	16,415百万円
期中平均株式数	5,150千株

第2【その他の関係法人の概況】

1 名称、資本金の額及び事業の内容

<更新後>

(1) 受託者

(a)名称	(b)資本金の額*	(c)事業の内容
野村信託銀行株式会社	35,000百万円	銀行法に基づき銀行業を営むとともに、金融機関の信託業務の兼営等に関する法律(兼営法)に基づき信託業務を営んでいます。

* 2022年11月末現在

(2) 販売会社

(a)名称	(b)資本金の額*	(c)事業の内容
野村証券株式会社	10,000百万円	「金融商品取引法」に定める第一種金融商品取引業を営んでいます。
株式会社SBI証券	48,323百万円	
株式会社十八親和銀行	36,878百万円	銀行法に基づき銀行業を営んでいます。
スルガ銀行株式会社	30,043百万円	
株式会社筑波銀行	48,868百万円	
株式会社トマト銀行	14,310百万円	
株式会社沖縄海邦銀行	4,537百万円	

* 2022年11月末現在

独立監査人の中間監査報告書

2022年12月27日

野村アセットマネジメント株式会社

取締役会 御 中

EY新日本有限責任監査法人

東京事務所

指定有限責任社員 公認会計士 湯原 尚
業務執行社員

中間監査意見

当監査法人は、金融商品取引法第193条の2第1項の規定に基づく監査証明を行うため、「ファンドの経理状況」に掲げられているバランスセレクト30の2022年5月11日から2022年11月10日までの中間計算期間の中間財務諸表、すなわち、中間貸借対照表、中間損益及び剰余金計算書並びに中間注記表について中間監査を行った。

当監査法人は、上記の中間財務諸表が、我が国において一般に公正妥当と認められる中間財務諸表の作成基準に準拠して、バランスセレクト30の2022年11月10日現在の信託財産の状態及び同日をもって終了する中間計算期間（2022年5月11日から2022年11月10日まで）の損益の状況に関する有用な情報を表示しているものと認める。

中間監査意見の根拠

当監査法人は、我が国において一般に公正妥当と認められる中間監査の基準に準拠して中間監査を行った。中間監査の基準における当監査法人の責任は、「中間財務諸表監査における監査人の責任」に記載されている。当監査法人は、我が国における職業倫理に関する規定に従って、野村アセットマネジメント株式会社及びファンドから独立しており、また、監査人としてのその他の倫理上の責任を果たしている。当監査法人は、中間監査の意見表明の基礎となる十分かつ適切な監査証拠を入手したと判断している。

中間財務諸表に対する経営者の責任

経営者の責任は、我が国において一般に公正妥当と認められる中間財務諸表の作成基準に準拠して中間財務諸表を作成し有用な情報を表示することにある。これには、不正又は誤謬による重要な虚偽表示のない中間財務諸表を作成し有用な情報を表示するために経営者が必要と判断した内部統制を整備及び運用することが含まれる。

中間財務諸表を作成するに当たり、経営者は、継続企業的前提に基づき中間財務諸表を作成することが適切であるかどうかを評価し、我が国において一般に公正妥当と認められる中間財務諸表の作成基準に基づいて継続企業に関する事項を開示する必要がある場合には当該事項を開示する責任がある。

中間財務諸表監査における監査人の責任

監査人の責任は、監査人が実施した中間監査に基づいて、全体として中間財務諸表の有用な情報の表示に関して投資者の判断を損なうような重要な虚偽表示がないかどうかの合理的な保証を得て、中間監査報告書において独立の立場から中間財務諸表に対する意見を表明することにある。虚偽表示は、不正又は誤謬により発生する可能性があり、個別に又は集計すると、中間財務諸表の利用者の意思決定に影響を与えると合理的に見込まれる場合に、重要性があると判断される。

監査人は、我が国において一般に公正妥当と認められる中間監査の基準に従って、中間監査の過程を通じて、職業的専門家としての判断を行い、職業的懐疑心を保持して以下を実施する。

- ・ 不正又は誤謬による中間財務諸表の重要な虚偽表示リスクを識別し、評価する。また、重要な虚偽表示リスクに対応する中間監査手続を立案し、実施する。中間監査手続の選択及び適用は監査人の判断による。さらに、中間監査の意見表明の基礎となる十分かつ適切な監査証拠を入手する。なお、中間監査手続は、年度監査と比べて監査手続の一部が省略され、監査人の判断により、不正又は誤謬による中間財務諸表の重要な虚偽表示リスクの評価に基づいて、分析的手続等を中心とした監査手続に必要な応じて追加の監査手続が選択及び適用される。
- ・ 中間財務諸表監査の目的は、内部統制の有効性について意見表明するためのものではないが、監査人は、リスク評価の実施に際して、状況に応じた適切な中間監査手続を立案するために、中間財務諸表の作成と有用な情報の表示に関連する内部統制を検討する。
- ・ 経営者が採用した会計方針及びその適用方法並びに経営者によって行われた会計上の見積りの合理性及び関連する注記事項の妥当性を評価する。
- ・ 経営者が継続企業を前提として中間財務諸表を作成することが適切であるかどうか、また、入手した監査証拠に基づき、継続企業の前提に重要な疑義を生じさせるような事象又は状況に関して重要な不確実性が認められるかどうか結論付ける。継続企業の前提に関する重要な不確実性が認められる場合は、中間監査報告書において中間財務諸表の注記事項に注意を喚起すること、又は重要な不確実性に関する中間財務諸表の注記事項が適切でない場合は、中間財務諸表に対して除外事項付意見を表明することが求められている。監査人の結論は、中間監査報告書日までに入手した監査証拠に基づいているが、将来の事象や状況により、ファンドは継続企業として存続できなくなる可能性がある。
- ・ 中間財務諸表の表示及び注記事項が、我が国において一般に公正妥当と認められる中間財務諸表の作成基準に準拠しているかどうかとともに、関連する注記事項を含めた中間財務諸表の表示、構成及び内容、並びに中間財務諸表が基礎となる取引や会計事象に関して有用な情報を表示しているかどうかを評価する。
監査人は、経営者に対して、計画した中間監査の範囲とその実施時期、中間監査の実施過程で識別した内部統制の重要な不備を含む中間監査上の重要な発見事項、及び中間監査の基準で求められているその他の事項について報告を行う。

利害関係

野村アセットマネジメント株式会社及びファンドと当監査法人又は業務執行社員との間には、公認会計士法の規定により記載すべき利害関係はない。

以 上

-
- (注) 1. 上記の中間監査報告書の原本は当社が別途保管しております。
2. XBRLデータは中間監査の対象には含まれていません。

[次へ](#)

独立監査人の監査報告書

2022年6月7日

野村アセットマネジメント株式会社
取締役会 御中

EY新日本有限責任監査法人

東京事務所

指定有限責任社員
業務執行社員 公認会計士 湯原 尚指定有限責任社員
業務執行社員 公認会計士 津村 健二郎指定有限責任社員
業務執行社員 公認会計士 水永 真太郎

監査意見

当監査法人は、金融商品取引法第193条の2第1項の規定に基づく監査証明を行うため、「委託会社等の経理状況」に掲げられている野村アセットマネジメント株式会社の2021年4月1日から2022年3月31日までの第63期事業年度の財務諸表、すなわち、貸借対照表、損益計算書、株主資本等変動計算書、重要な会計方針及びその他の注記について監査を行った。

当監査法人は、上記の財務諸表が、我が国において一般に公正妥当と認められる企業会計の基準に準拠して、野村アセットマネジメント株式会社の2022年3月31日現在の財政状態及び同日をもって終了する事業年度の経営成績を、全ての重要な点において適正に表示しているものと認める。

監査意見の根拠

当監査法人は、我が国において一般に公正妥当と認められる監査の基準に準拠して監査を行った。監査の基準における当監査法人の責任は、「財務諸表監査における監査人の責任」に記載されている。当監査法人は、我が国における職業倫理に関する規定に従って、会社から独立しており、また、監査人としてのその他の倫理上の責任を果たしている。当監査法人は、意見表明の基礎となる十分かつ適切な監査証拠を入手したと判断している。

その他の記載内容

その他の記載内容は、監査した財務諸表を含む開示書類に含まれる情報のうち、財務諸表及びその監査報告書以外の情報である。

当監査法人は、その他の記載内容が存在しないと判断したため、その他の記載内容に対するいかなる作業も実施していない。

財務諸表に対する経営者及び監査等委員会の責任

経営者の責任は、我が国において一般に公正妥当と認められる企業会計の基準に準拠して財務諸表を作成し適正に表示することにある。これには、不正又は誤謬による重要な虚偽表示のない財務諸表を作成し適正に表示するために経営者が必要と判断した内部統制を整備及び運用することが含まれる。

財務諸表を作成するに当たり、経営者は、継続企業的前提に基づき財務諸表を作成することが適切であるかどうかを評価し、我が国において一般に公正妥当と認められる企業会計の基準に基づいて継続企業に関する事項を開示する必要がある場合には当該事項を開示する責任がある。

監査等委員会の責任は、財務報告プロセスの整備及び運用における取締役の職務の執行を監視することにある。

財務諸表監査における監査人の責任

監査人の責任は、監査人が実施した監査に基づいて、全体としての財務諸表に不正又は誤謬による重要な虚偽表示がないかどうかについて合理的な保証を得て、監査報告書において独立の立場から財務諸表に対する意見を表明することにある。虚偽表示は、不正又は誤謬により発生する可能性があり、個別に又は集計すると、財務諸表の利用者の意思決定に影響を与えると合理的に見込まれる場合に、重要性があると判断される。

監査人は、我が国において一般に公正妥当と認められる監査の基準に従って、監査の過程を通じて、職業的専門家としての判断を行い、職業的懐疑心を保持して以下を実施する。

- ・不正又は誤謬による重要な虚偽表示リスクを識別し、評価する。また、重要な虚偽表示リスクに対応した監査手続を立案し、実施する。監査手続の選択及び適用は監査人の判断による。さらに、意見表明の基礎となる十分かつ適切な監査証拠を入手する。
- ・財務諸表監査の目的は、内部統制の有効性について意見表明するためのものではないが、監査人は、リスク評価の実施に際して、状況に応じた適切な監査手続を立案するために、監査に関連する内部統制を検討する。
- ・経営者が採用した会計方針及びその適用方法の適切性、並びに経営者によって行われた会計上の見積りの合理性及び関連する注記事項の妥当性を評価する。
- ・経営者が継続企業を前提として財務諸表を作成することが適切であるかどうか、また、入手した監査証拠に基づき、継続企業的前提に重要な疑義を生じさせるような事象又は状況に関して重要な不確実性が認められるかどうか結論付ける。継続企業的前提に関する重要な不確実性が認められる場合は、監査報告書において財務諸表の注記事項に注意を喚起すること、又は重要な不確実性に関する財務諸表の注記事項が適切でない場合は、財務諸表に対して除外事項付意見を表明することが求められている。監査人の結論は、監査報告書日までに入手した監査証拠に基づいているが、将来の事象や状況により、企業は継続企業として存続できなくなる可能性がある。
- ・財務諸表の表示及び注記事項が、我が国において一般に公正妥当と認められる企業会計の基準に準拠しているかどうかとともに、関連する注記事項を含めた財務諸表の表示、構成及び内容、並びに財務諸表が基礎となる取引や会計事象を適正に表示しているかどうかを評価する。

監査人は、監査等委員会に対して、計画した監査の範囲とその実施時期、監査の実施過程で識別した内部統制の重要な不備を含む監査上の重要な発見事項、及び監査の基準で求められているその他の事項について報告を行う。

監査人は、監査等委員会に対して、独立性についての我が国における職業倫理に関する規定を遵守したこと、並びに監査人の独立性に影響を与えると合理的に考えられる事項、及び阻害要因を除去又は軽減するためにセーフガードを講じている場合はその内容について報告を行う。

利害関係

会社と当監査法人又は業務執行社員との間には、公認会計士法の規定により記載すべき利害関係はない。

以 上

-
- (注) 1. 上記の監査報告書の原本は当社が別途保管しております。
2. XBRLデータは監査の対象には含まれていません。

独立監査人の中間監査報告書

2022年11月24日

野村アセットマネジメント株式会社
取締役会 御中EY新日本有限責任監査法人
東京事務所指定有限責任社員 公認会計士 湯原 尚
業務執行社員指定有限責任社員 公認会計士 水永 真太郎
業務執行社員

中間監査意見

当監査法人は、金融商品取引法第193条の2第1項の規定に基づく監査証明を行うため、「委託会社等の経理状況」に掲げられている野村アセットマネジメント株式会社の2022年4月1日から2023年3月31日までの第64期事業年度の中間会計期間（2022年4月1日から2022年9月30日まで）に係る中間財務諸表、すなわち、中間貸借対照表、中間損益計算書、中間株主資本等変動計算書、重要な会計方針及びその他の注記について中間監査を行った。

当監査法人は、上記の中間財務諸表が、我が国において一般に公正妥当と認められる中間財務諸表の作成基準に準拠して、野村アセットマネジメント株式会社の2022年9月30日現在の財政状態及び同日をもって終了する中間会計期間（2022年4月1日から2022年9月30日まで）の経営成績に関する有用な情報を表示しているものと認める。

中間監査意見の根拠

当監査法人は、我が国において一般に公正妥当と認められる中間監査の基準に準拠して中間監査を行った。中間監査の基準における当監査法人の責任は、「中間財務諸表監査における監査人の責任」に記載されている。当監査法人は、我が国における職業倫理に関する規定に従って、会社から独立しており、また、監査人としてのその他の倫理上の責任を果たしている。当監査法人は、中間監査の意見表明の基礎となる十分かつ適切な監査証拠を入手したと判断している。

中間財務諸表に対する経営者及び監査等委員会の責任

経営者の責任は、我が国において一般に公正妥当と認められる中間財務諸表の作成基準に準拠して中間財務諸表を作成し有用な情報を表示することにある。これには、不正又は誤謬による重要な虚偽表示のない中間財務諸表を作成し有用な情報を表示するために経営者が必要と判断した内部統制を整備及び運用することが含まれる。

中間財務諸表を作成するに当たり、経営者は、継続企業の前提に基づき中間財務諸表を作成することが適切であるかどうかを評価し、我が国において一般に公正妥当と認められる中間財

務諸表の作成基準に基づいて継続企業に関する事項を開示する必要がある場合には当該事項を開示する責任がある。

監査等委員会の責任は、財務報告プロセスの整備及び運用における取締役の職務の執行を監視することにある。

中間財務諸表監査における監査人の責任

監査人の責任は、監査人が実施した中間監査に基づいて、全体として中間財務諸表の有用な情報の表示に関して投資者の判断を損なうような重要な虚偽表示がないかどうかの合理的な保証を得て、中間監査報告書において独立の立場から中間財務諸表に対する意見を表明することにある。虚偽表示は、不正又は誤謬により発生する可能性があり、個別に又は集計すると、中間財務諸表の利用者の意思決定に影響を与えると合理的に見込まれる場合に、重要性があると判断される。

監査人は、我が国において一般に公正妥当と認められる中間監査の基準に従って、中間監査の過程を通じて、職業的専門家としての判断を行い、職業的懐疑心を保持して以下を実施する。

- ・不正又は誤謬による中間財務諸表の重要な虚偽表示リスクを識別し、評価する。また、重要な虚偽表示リスクに対応する中間監査手続を立案し、実施する。中間監査手続の選択及び適用は監査人の判断による。さらに、中間監査の意見表明の基礎となる十分かつ適切な監査証拠を入手する。なお、中間監査手続は、年度監査と比べて監査手続の一部が省略され、監査人の判断により、不正又は誤謬による中間財務諸表の重要な虚偽表示リスクの評価に基づいて、分析的手続等を中心とした監査手続に必要に応じて追加の監査手続が選択及び適用される。
- ・中間財務諸表監査の目的は、内部統制の有効性について意見表明するためのものではないが、監査人は、リスク評価の実施に際して、状況に応じた適切な中間監査手続を立案するために、中間財務諸表の作成と有用な情報の表示に関連する内部統制を検討する。
- ・経営者が採用した会計方針及びその適用方法並びに経営者によって行われた会計上の見積りの合理性及び関連する注記事項の妥当性を評価する。
- ・経営者が継続企業を前提として中間財務諸表を作成することが適切であるかどうか、また、入手した監査証拠に基づき、継続企業的前提に重要な疑義を生じさせるような事象又は状況に関して重要な不確実性が認められるかどうか結論付ける。継続企業的前提に関する重要な不確実性が認められる場合は、中間監査報告書において中間財務諸表の注記事項に注意を喚起すること、又は重要な不確実性に関する中間財務諸表の注記事項が適切でない場合は、中間財務諸表に対して除外事項付意見を表明することが求められている。監査人の結論は、中間監査報告書日までに入手した監査証拠に基づいているが、将来の事象や状況により、企業は継続企業として存続できなくなる可能性がある。
- ・中間財務諸表の表示及び注記事項が、我が国において一般に公正妥当と認められる中間財務諸表の作成基準に準拠しているかどうかとともに、関連する注記事項を含めた中間財務諸表の表示、構成及び内容、並びに中間財務諸表が基礎となる取引や会計事象に関して有用な情報を表示しているかどうかを評価する。

監査人は、監査等委員会に対して、計画した中間監査の範囲とその実施時期、中間監査の実施過程で識別した内部統制の重要な不備を含む中間監査上の重要な発見事項、及び中間監査の基準で求められているその他の事項について報告を行う。

監査人は、監査等委員会に対して、独立性についての我が国における職業倫理に関する規定を遵守したこと、並びに監査人の独立性に影響を与えると合理的に考えられる事項、及び阻害要因を除去又は軽減するためにセーフガードを講じている場合はその内容について報告を行う。

利害関係

会社と当監査法人又は業務執行社員との間には、公認会計士法の規定により記載すべき利害関係はない。

以 上

-
- (注) 1. 上記の中間監査報告書の原本は当社が別途保管しております。
2. XBRLデータは中間監査の対象には含まれていません。