

## 【表紙】

【提出書類】	訂正有価証券届出書
【提出先】	関東財務局長殿
【提出日】	平成30年1月25日提出
【発行者名】	野村アセットマネジメント株式会社
【代表者の役職氏名】	C E O兼執行役社長 渡邊 国夫
【本店の所在の場所】	東京都中央区日本橋一丁目12番1号
【事務連絡者氏名】	松井 秀仁
【電話番号】	03-3241-9511
【届出の対象とした募集（売出）内国投資 信託受益証券に係るファンドの名称】	バランスセレクト30
【届出の対象とした募集（売出）内国投資 信託受益証券の金額】	継続募集額(平成29年7月28日から平成30年7月26日まで) 5,000億円を上限とします。
【縦覧に供する場所】	該当事項はありません。

## 1【有価証券届出書の訂正届出書の提出理由】

本日、半期報告書を提出いたしましたので、平成29年 7月27日付をもって提出した有価証券届出書（以下「原届出書」といいます。）の関係情報を更新するため、また、記載事項の一部に訂正事項がありますのでこれを訂正するため本訂正届出書を提出するものです。

## 2【訂正の内容】

原届出書の下記の記載事項につきましては内容を更新・訂正いたします。

第二部ファンド情報 第1ファンドの状況 5運用状況

なお、原届出書の「第二部ファンド情報 第3ファンドの経理状況」において「1財務諸表」につきましては「中間財務諸表」が追加され、「2ファンドの現況」につきましては内容を更新・訂正いたします。

また、それ以外の訂正事項につきましては、＜訂正前＞および＜訂正後＞に記載している下線部\_\_は訂正部分を示し、＜更新後＞の記載事項は原届出書の更新後の内容を示します。

## 第二部【ファンド情報】

## 第1【ファンドの状況】

## 1 ファンドの性格

## (3) ファンドの仕組み

## &lt; 更新後 &gt;

委託会社の概況(平成29年12月末現在)

## ・ 名称

野村アセットマネジメント株式会社

## ・ 本店の所在の場所

東京都中央区日本橋一丁目12番1号

## ・ 資本金の額

17,180百万円

## ・ 会社の沿革

昭和34年(1959年)12月1日 野村証券投資信託委託株式会社として設立

平成9年(1997年)10月1日 投資顧問会社である野村投資顧問株式会社と合併して野村アセット・マネジメント投信株式会社に商号を変更

平成12年(2000年)11月1日 野村アセットマネジメント株式会社に商号を変更

平成15年(2003年)6月27日 委員会等設置会社へ移行

## ・ 大株主の状況

名称	住所	所有株式数	比率
野村ホールディングス株式会社	東京都中央区日本橋一丁目9番1号	5,150,693株	100%

## 2 投資方針

## (5) 投資制限

## &lt; 訂正前 &gt;

株式への投資割合(運用の基本方針 2 運用方法 (3)投資制限)

株式への実質投資割合は、信託財産の純資産総額の50%未満とします。

外貨建資産への投資割合(運用の基本方針 2 運用方法 (3)投資制限)

外貨建資産への実質投資割合は、信託財産の純資産総額の30%以内とします。

デリバティブの使用はヘッジ目的に限定します。

一般社団法人投資信託協会規則に定める合理的な方法により算出した額が、信託財産の純資産総額を超えることとなるデリバティブ取引等(同規則に定めるデリバティブ取引等をいいます。)の利用は行ないません。(運用の基本方針 2 運用方法 (3)投資制限)

## 先物取引等の運用指図・目的・範囲(約款第27条)

- ( )委託者は、信託財産が運用対象とする有価証券の価格変動リスクを回避するため、わが国の金融商品取引所における有価証券先物取引(金融商品取引法第28条第8項第3号イに掲げるものをいいます。以下同じ。)、有価証券指数等先物取引(金融商品取引法第28条第8項第3号ロに掲げるものをいいます。以下同じ。)および有価証券オプション取引(金融商品取引法第28条第8項第3号ハに掲げるものをいいます。以下同じ。)ならびに外国の金融商品取引所におけるこれらの取引と類似の取引を次の範囲で行なうことの指図をすることができます。なお、選択権取引はオプション取引に含めるものとします(以下同じ。)
- 1 先物取引の売建およびコール・オプションの売付の指図は、建玉の合計額が、ヘッジの対象とする有価証券(以下「ヘッジ対象有価証券」といいます。)の時価総額の範囲内とします。
  - 2 先物取引の買建およびプット・オプションの売付の指図は、建玉の合計額が、ヘッジ対象有価証券の組入可能額(組入ヘッジ対象有価証券を差し引いた額)に信託財産が限月までに受取る組入公社債、組入外国貸付債権信託受益証券、組入貸付債権信託受益権、組入抵当証券および組入指定金銭信託の受益証券の利払金および償還金を加えた額を限度とし、且つ信託財産が限月までに受取る組入有価証券に係る利払金および償還金等(株式、株価指数に係る先物取引の買建においては、信託財産が未収配当金として計上している額を含むものとし、この額には信託財産が当該限月を超えて受取る配当金も含まれます。)ならびに上記「(2)投資対象 金融商品の指図範囲」の第1号から第4号に掲げる金融商品で運用している額の範囲内とします。
  - 3 コール・オプションおよびプット・オプションの買付の指図は、本条で規定する全オプション取引に係る支払いプレミアム額の合計額が取引時点の信託財産の純資産総額の5%を上回らない範囲内とします。
- ( )委託者は、信託財産に属する資産の為替変動リスクを回避するため、わが国の金融商品取引所における通貨に係る先物取引ならびに外国の金融商品取引所における通貨に係る先物取引およびオプション取引を次の範囲で行なうことの指図をすることができます。
- 1 先物取引の売建およびコール・オプションの売付の指図は、建玉の合計額が、為替の売予約と合わせてヘッジ対象とする外貨建資産(外国通貨表示の有価証券(以下「外貨建有価証券」といいます。)、預金その他の資産をいいます。以下同じ。)の時価総額と各マザーファンド(国内株式マザーファンド、外国株式MSCI-KOKUSAIマザーファンド、国内債券マザーファンドおよび外国債券マザーファンドをいいます。以下本項において同じ。)の信託財産に属するヘッジ対象とする外貨建資産の時価総額のうち信託財産に属するとみなした額(信託財産に属する各マザーファンドの時価総額に各マザーファンドの信託財産純資産総額に占めるヘッジ対象とする外貨建資産の時価総額の割合を乗じて得た額をいいます。)との合計額の範囲内とします。
  - 2 先物取引の買建およびプット・オプションの売付の指図は、建玉の合計額が、為替の買予約と合わせて、外貨建有価証券の買付代金等実需の範囲内とします。
  - 3 コール・オプションおよびプット・オプションの買付の指図は、支払いプレミアム額の合計額が取引時点の保有外貨建資産の時価総額の5%を上回らない範囲内とし、且つ本条で規定する全オプション取引に係る支払いプレミアム額の合計額が取引時点の信託財産の純資産総額の5%を上回らない範囲内とします。
- ( )委託者は、信託財産に属する資産の価格変動リスクを回避するため、わが国の金融商品取引所における金利に係る先物取引およびオプション取引ならびに外国の金融商品取引所におけるこれらの取引と類似の取引を次の範囲で行なうことの指図をすることができます。
- 1 先物取引の売建およびコール・オプションの売付の指図は、建玉の合計額が、ヘッジ対象とする

金利商品(信託財産が1年以内に受け取る組入有価証券の利払金および償還金等ならびに上記「(2)投資対象 金融商品の指図範囲」の第1号から第4号に掲げる金融商品で運用されているものをいい、以下「ヘッジ対象金利商品」といいます。)の時価総額の範囲内とします。

2 先物取引の買建およびプット・オプションの売付の指図は、建玉の合計額が、信託財産が限月までに受取る組入有価証券に係る利払金および償還金等ならびに上記「(2)投資対象 金融商品の指図範囲」の第1号から第4号に掲げる金融商品で運用している額(本号において「金融商品運用額等」といいます。)の範囲内とします。ただし、ヘッジ対象金利商品が外貨建で、信託財産の外貨建資産組入可能額(約款上の組入可能額から保有外貨建資産の時価総額を差引いた額。以下同じ。)に信託財産が限月までに受取る外貨建組入公社債および組入外国貸付債権信託受益証券ならびに外貨建組入貸付債権信託受益権の利払金および償還金を加えた額が当該金融商品運用額等の額より少ない場合には外貨建資産組入可能額に信託財産が限月までに受取る外貨建組入有価証券に係る利払金および償還金等を加えた額を限度とします。

3 コール・オプションおよびプット・オプションの買付の指図は、支払いプレミアム額の合計額が取引時点のヘッジ対象金利商品の時価総額の5%を上回らない範囲内とし、且つ本条で規定する全オプション取引に係る支払いプレミアム額の合計額が取引時点の信託財産の純資産総額の5%を上回らない範囲内とします。

スワップ取引の運用指図・目的・範囲(約款第28条)

- ( )委託者は、信託財産に属する資産の効率的な運用ならびに価格変動リスクおよび為替変動リスクを回避するため、異なった通貨、異なった受取り金利または異なった受取り元本を一定の条件のもとに交換する取引(「スワップ取引」)を行なうことの指図をすることができます。
- ( )スワップ取引の指図にあたっては、当該取引の契約期限が、原則として信託期間を超えないものとします。ただし、当該取引が信託期間内で全部解約が可能なものについてはこの限りではありません。
- ( )スワップ取引の指図にあたっては、当該信託財産にかかるスワップ取引の想定元本の総額と各マザーファンド(国内株式マザーファンド、外国株式MSCI-KOKUSAIマザーファンド、国内債券マザーファンドおよび外国債券マザーファンドをいいます。以下本項において同じ。)の信託財産にかかるスワップ取引の想定元本の総額のうち信託財産に属するとみなした額との合計額(以下「スワップ取引の想定元本の合計額」といいます。以下本項において同じ。)が、信託財産の純資産総額を超えないものとします。なお、信託財産の一部解約等の事由により、上記純資産総額が減少して、スワップ取引の想定元本の合計額が信託財産の純資産総額を超えることとなった場合には、委託者は速やかに、その超える額に相当するスワップ取引の一部の解約を指図するものとします。
- ( )上記( )において各マザーファンドの信託財産にかかるスワップ取引の想定元本の総額のうち信託財産に属するとみなした額とは、各マザーファンドの信託財産にかかるスワップ取引の想定元本の総額に各マザーファンドの信託財産の純資産総額に占める信託財産に属する各マザーファンドの受益証券の時価総額の割合を乗じて得た額をいいます。
- ( )スワップ取引の評価は、当該取引契約の相手方が提示する価額、価格情報会社が提供する価額等、法令および一般社団法人投資信託協会規則に従って評価するものとします。
- ( )委託者は、スワップ取引を行なうにあたり担保の提供あるいは受入れが必要と認めるときは、担保の提供あるいは受入れの指図を行なうものとします。

新株引受権証券および新株予約権証券への投資割合(運用の基本方針 2 運用方法 (3)投資制限)

新株引受権証券および新株予約権証券への実質投資割合は、取得時において信託財産の純資産総額の20%以内とします。

投資信託証券への投資割合(運用の基本方針 2 運用方法 (3)投資制限)

投資信託証券(マザーファンド受益証券を除きます。)への実質投資割合は、信託財産の純資産総額の5%以内とします。

投資する株式等の範囲(約款第23条)

( )委託者が投資することを指図する株式、新株引受権証券および新株予約権証券は、運用の基本方針の範囲内(新株引受権証券および新株予約権証券については、運用の基本方針に特別の規定がない場合、株式の範囲と同じものとする。)で、金融商品取引所に上場されている株式の発行会社の発行するものおよび金融商品取引所に準ずる市場において取引されている株式の発行会社の発行するものとし、ただし、株主割当または社債権者割当により取得する株式、新株引受権証券および新株予約権証券については、この限りではありません。

( )上記( )にかかわらず、上場予定または登録予定の株式、新株引受権証券および新株予約権証券で目論見書等において上場または登録されることが確認できるものについては委託者が投資することを指図することができるものとします。

同一銘柄の株式への投資割合(運用の基本方針 2 運用方法 (3)投資制限)

同一銘柄の株式への実質投資割合は、取得時において信託財産の純資産総額の10%以内とします。

同一銘柄の新株引受権証券および新株予約権証券への投資割合(運用の基本方針 2 運用方法 (3)投資制限)

同一銘柄の新株引受権証券および新株予約権証券への実質投資割合は、信託財産の純資産総額の5%以内とします。

同一銘柄の転換社債等への投資割合(運用の基本方針 2 運用方法 (3)投資制限)

同一銘柄の転換社債ならびに転換社債型新株予約権付社債 への実質投資割合は、信託財産の純資産総額の10%以内とします。

転換社債型新株予約権付社債とは、新株予約権付社債のうち会社法第236条第1項第3号の財産が当該新株予約権付社債についての社債であって当該社債と当該新株予約権がそれぞれ単独で存在し得ないことをあらかじめ明確にしているもの(会社法施行前の旧商法第341条ノ3第1項第7号および第8号の定めがある新株予約権付社債を含みます。)をいいます。

信用取引の指図範囲(約款第26条)

委託者は、信託財産の効率的な運用に資するため、信用取引により株券を売り付けることの指図をすることができます。なお、当該売り付けの決済については、株券の引き渡しまたは買い戻しにより行なうことの指図をすることができるものとします。

信用取引の指図は、次に掲げる有価証券の発行会社の発行する株券について行なうことができるものとし、かつ次に掲げる株券数の合計数を超えないものとします。

- 1 信託財産に属する株券および新株引受権証券の権利行使により取得する株券
- 2 株式分割により取得する株券
- 3 有償増資により取得する株券
- 4 売り出しにより取得する株券
- 5 信託財産に属する転換社債の転換請求および新株予約権(転換社債型新株予約権付社債の新株予約権に限ります。)の行使により取得可能な株券
- 6 信託財産に属する新株引受権証券および新株引受権付社債券の新株引受権の行使、または信託財産に属する新株予約権証券および新株予約権付社債券の新株予約権(前号のものを除きます。)の行使により取得可能な株券

## 有価証券の貸付の指図および範囲(約款第30条)

- ( )委託者は、信託財産の効率的な運用に資するため、信託財産に属する株式および公社債を次の範囲内で貸付の指図をすることができます。
- 1 株式の貸付は、貸付時点において、貸付株式の時価合計額が、信託財産で保有する株式の時価合計額の50%を超えないこととします。
  - 2 公社債の貸付は、貸付時点において、貸付公社債の額面金額の合計額が、信託財産で保有する公社債の額面金額の合計額の50%を超えないものとします。
- ( )上記( )に定める限度額を超えることとなった場合には、委託者は速やかに、その超える額に相当する契約の一部の解約を指図するものとします。
- ( )委託者は、有価証券の貸付にあたって必要と認めるときは、担保の受入れの指図を行なうものとします。

## 特別の場合の外貨建有価証券への投資制限(約款第32条)

外貨建有価証券への投資については、わが国の国際収支上の理由等により特に必要と認められた場合には、制約されることがあります。

## 外国為替予約の指図(約款第33条)

- ( )委託者は、信託財産に属する外貨建資産と外国株式MSCI-KOKUSAI マザーファンドおよび外国債券マザーファンドの信託財産に属する外貨建資産のうち信託財産に属するとみなした額(信託財産に属する外国株式MSCI-KOKUSAI マザーファンドおよび外国債券マザーファンドの時価総額に外国株式MSCI-KOKUSAI マザーファンドおよび外国債券マザーファンドの信託財産純資産総額に占める外貨建資産の時価総額の割合を乗じて得た額をいいます。)との合計額について、当該外貨建資産の為替ヘッジのため、外国為替の売買の予約を指図することができます。
- ( )委託者は、外国為替の売買の予約取引を行なうにあたり担保の提供あるいは受入れが必要と認めるときは、担保の提供あるいは受入れの指図を行なうものとします。

## 資金の借入れ(約款第42条)

- ( )委託者は、信託財産の効率的な運用ならびに運用の安定性をはかるため、一部解約に伴う支払資金の手当て(一部解約に伴う支払資金の手当てのために借入れた資金の返済を含みます。)を目的として、または再投資にかかる収益分配金の支払資金の手当てを目的として、資金借入れ(コール市場を通じる場合を含みます。)の指図をすることができます。なお、当該借入金をもって有価証券等の運用は行なわないものとします。
- ( )一部解約に伴う支払資金の手当てにかかる借入期間は、受益者への解約代金支払開始日から信託財産で保有する有価証券等の売却代金の受渡日までの間または受益者への解約代金支払開始日から信託財産で保有する有価証券等の解約代金入金日までの間もしくは受益者への解約代金支払開始日から信託財産で保有する有価証券等の償還金の入金日までの期間が5営業日以内である場合の当該期間とし、資金借入額は当該有価証券等の売却代金、有価証券等の解約代金および有価証券等の償還金の合計額を限度とします。ただし、資金の借入額は、借入れ指図を行なう日における信託財産の純資産総額の10%を超えないこととします。
- ( )収益分配金の再投資にかかる借入期間は信託財産から収益分配金が支弁される日からその翌営業日までとし、資金借入額は収益分配金の再投資額を限度とします。
- ( )借入金の利息は信託財産中より支弁します。

## 同一の法人の発行する株式への投資制限(投資信託及び投資法人に関する法律第9条)

同一の法人の発行する株式について、次の( )の数が( )の数を超えることとなる場合には、当該株式を信託財産で取得することを受託会社に指図しないものとします。

- ( ) 委託者が運用の指図を行なうすべてのファンドで保有する当該株式に係る議決権の総数
- ( ) 当該株式に係る議決権の総数に100分の50の率を乗じて得た数

## (参考)各マザーファンドの概要

### (国内株式マザーファンド)

#### 運 用 の 基 本 方 針

約款第13条に基づき委託者の定める方針は、次のものとします。

#### 1. 基本方針

この投資信託は、東証株価指数(TOPIX)の動きに連動する投資成果を目指して運用を行ないます。

#### 2. 運用方法

##### (1) 投資対象

わが国の株式を主要投資対象とします。

##### (2) 投資態度

主として東京証券取引所第一部上場株式に投資することにより、東証株価指数(TOPIX)の動きに連動する投資成果を目指します。

非株式割合（株式以外の資産への投資割合）は、原則として信託財産総額の50%以下を基本とします。

資金動向、市況動向等によっては、上記のような運用ができない場合があります。

##### (3) 投資制限

株式への投資割合には制限を設けません。

外貨建資産への投資は行ないません。

同一銘柄の株式への投資割合には制限を設けません。

有価証券先物取引等は約款第16条の範囲で行ないます。

スワップ取引は約款第17条の範囲で行ないます。

一般社団法人投資信託協会規則に定める合理的な方法により算出した額が、信託財産の純資産総額を超えることとなるデリバティブ取引等（同規則に定めるデリバティブ取引等をいいます。）の利用は行ないません。

前各号の規定にかかわらず、一般社団法人投資信託協会規則に定める一の者に対する株式等エクスポージャー、債券等エクスポージャーおよびデリバティブ等エクスポージャーの信託財産の純資産総額に対する比率は、原則としてそれぞれ10%、合計で20%以内とすることとし、当該比率を超えることとなった場合には、同規則に従い当該比率以内となるよう調整を行なうこととします。

### (外国株式MSCI-KOKUSAIマザーファンド)

#### 運 用 の 基 本 方 針



約款第13条に基づき委託者の定める方針は、次のものとします。

## 1. 基本方針

この投資信託は、MSCI-KOKUSAI指数（円ベース・為替ヘッジなし）の中長期的な動きを概ね捉える投資成果を目指して運用を行ないます。

## 2. 運用方法

### (1) 投資対象

外国の株式を主要投資対象とします。

### (2) 投資態度

主として外国の株式に投資することにより、MSCI-KOKUSAI指数（円ベース・為替ヘッジなし）の中長期的な動きを概ね捉える投資成果を目指します。

外貨建資産については、原則として為替ヘッジを行ないません。

資金動向、市況動向等によっては上記のような運用ができない場合があります。

### (3) 投資制限

株式への投資割合には制限を設けません。

外貨建資産への投資割合には制限を設けません。

新株引受権証券および新株予約権証券への投資割合は、取得時において信託財産の純資産総額の20%以内とします。

有価証券先物取引等は約款第17条の範囲で行ないます。

スワップ取引は約款第18条の範囲で行ないます。

投資信託証券への投資割合は、信託財産の純資産総額の5%以内とします。

同一銘柄の株式への投資割合には制限を設けません。

同一銘柄の新株引受権証券および新株予約権証券への投資割合は、信託財産の純資産総額の10%以内とします。

同一銘柄の転換社債ならびに転換社債型新株予約権付社債への投資割合は、信託財産の純資産総額の10%以内とします。

一般社団法人投資信託協会規則に定める合理的な方法により算出した額が、信託財産の純資産総額を超えることとなるデリバティブ取引等（同規則に定めるデリバティブ取引等をいいます。）の利用は行ないません。

前各号の規定にかかわらず、一般社団法人投資信託協会規則に定める一の者に対する株式等エクスポージャー、債券等エクスポージャーおよびデリバティブ等エクスポージャーの信託財産の純資産総額に対する比率は、原則としてそれぞれ10%、合計で20%以内とすることとし、当該比率を超えることとなった場合には、同規則に従い当該比率以内となるよう調整を行なうこととします。

(国内債券マザーファンド)

## 運 用 の 基 本 方 針

約款第13条に基づき委託者の定める方針は、次のものとします。

## 1. 基本方針

この投資信託は、NOMURA-BPI国債指数の動きに連動する投資成果を目指して運用を行いません。

## 2. 運用方法

### (1) 投資対象

わが国の公社債を主要投資対象とします。

### (2) 投資態度

主としてわが国の国債に投資することにより、NOMURA-BPI国債指数の動きに連動する投資成果を目指します。

資金動向、市況動向等によっては、上記のような運用ができない場合があります。

### (3) 投資制限

外貨建資産への投資は行ないません。

有価証券先物取引等は約款第14条の範囲で行ないます。

スワップ取引は約款第15条の範囲で行ないます。

一般社団法人投資信託協会規則に定める合理的な方法により算出した額が、信託財産の純資産総額を超えることとなるデリバティブ取引等（同規則に定めるデリバティブ取引等をいいます。）の利用は行ないません。

## （外国債券マザーファンド）

### 運 用 の 基 本 方 針

約款第13条に基づき委託者の定める方針は、次のものとします。

## 1. 基本方針

この投資信託は、シティ世界国債インデックス（除く日本、ヘッジなし・円ベース）の中長期的な動きを概ね捉える投資成果を目指して運用を行いません。

## 2. 運用方法

### (1) 投資対象

外国の公社債を主要投資対象とします。

### (2) 投資態度

主として外国の公社債に投資することにより、シティ世界国債インデックス（除く日本、ヘッジなし・円ベース）の中長期的な動きを概ね捉える投資成果を目指します。

外貨建資産については、原則として為替ヘッジを行ないません。

資金動向、市況動向等によっては上記のような運用ができない場合があります。

### (3) 投資制限

外貨建資産への投資割合には制限を設けません。

有価証券先物取引等は約款第14条の範囲で行ないます。

スワップ取引は約款第15条の範囲で行ないます。

一般社団法人投資信託協会規則に定める合理的な方法により算出した額が、信託財産の純資産総額を超えることとなるデリバティブ取引等（同規則に定めるデリバティブ取引等をいいます。）の利用は行ないません。

一般社団法人投資信託協会規則に定める一の者に対する株式等エクスポージャー、債券等エクスポージャーおよびデリバティブ等エクスポージャーの信託財産の純資産総額に対する比率は、原則としてそれぞれ10%、合計で20%以内とすることとし、当該比率を超えることとなった場合には、同規則に従い当該比率以内となるよう調整を行なうこととします。

#### < 訂正後 >

株式への投資割合(運用の基本方針 2 運用方法 (3)投資制限)

株式への実質投資割合は、信託財産の純資産総額の50%未満とします。

外貨建資産への投資割合(運用の基本方針 2 運用方法 (3)投資制限)

外貨建資産への実質投資割合は、信託財産の純資産総額の30%以内とします。

デリバティブの使用はヘッジ目的に限定します。

一般社団法人投資信託協会規則に定める合理的な方法により算出した額が、信託財産の純資産総額を超えることとなるデリバティブ取引等（同規則に定めるデリバティブ取引等をいいます。）の利用は行ないません。(運用の基本方針 2 運用方法 (3)投資制限)

先物取引等の運用指図・目的・範囲(約款第27条)

( )委託者は、信託財産が運用対象とする有価証券の価格変動リスクを回避するため、わが国の金融商品取引所における有価証券先物取引（金融商品取引法第28条第8項第3号イに掲げるものをいいます。以下同じ。）、有価証券指数等先物取引（金融商品取引法第28条第8項第3号ロに掲げるものをいいます。以下同じ。）および有価証券オプション取引（金融商品取引法第28条第8項第3号ハに掲げるものをいいます。以下同じ。）ならびに外国の金融商品取引所におけるこれらの取引と類似の取引を次の範囲で行なうことの指図をすることができます。なお、選択権取引はオプション取引に含めるものとします(以下同じ。)

1 先物取引の売建およびコール・オプションの売付の指図は、建玉の合計額が、ヘッジの対象とする有価証券(以下「ヘッジ対象有価証券」といいます。)の時価総額の範囲内とします。

2 先物取引の買建およびプット・オプションの売付の指図は、建玉の合計額が、ヘッジ対象有価証券の組入可能額(組入ヘッジ対象有価証券を差し引いた額)に信託財産が限月までに受取る組入公社債、組入外国貸付債権信託受益証券、組入貸付債権信託受益権、組入抵当証券および組入指定金銭信託の受益証券の利払金および償還金を加えた額を限度とし、且つ信託財産が限月までに受取る組入有価証券に係る利払金および償還金等（株式、株価指数に係る先物取引の買建においては、信託財産が未収配当金として計上している額を含むものとし、この額には信託財産が当該限月を超えて受取る配当金も含まれます。）ならびに上記「(2)投資対象 金融商品の指図範囲」の第1号から第4号に掲げる金融商品で運用している額の範囲内とします。

3 コール・オプションおよびプット・オプションの買付の指図は、本条で規定する全オプション取引に係る支払いプレミアム額の合計額が取引時点の信託財産の純資産総額の5%を上回らない範囲内とします。

( )委託者は、信託財産に属する資産の為替変動リスクを回避するため、わが国の金融商品取引所における通貨に係る先物取引ならびに外国の金融商品取引所における通貨に係る先物取引およびオプショ

ン取引を次の範囲で行なうことの指図をすることができます。

- 1 先物取引の売建およびコール・オプションの売付の指図は、建玉の合計額が、為替の売予約と合せてヘッジ対象とする外貨建資産(外国通貨表示の有価証券(以下「外貨建有価証券」といいます。)、預金その他の資産をいいます。以下同じ。))の時価総額と各マザーファンド(国内株式マザーファンド、外国株式MSCI-KOKUSAIマザーファンド、国内債券マザーファンドおよび外国債券マザーファンドをいいます。以下本項において同じ。))の信託財産に属するヘッジ対象とする外貨建資産の時価総額のうち信託財産に属するとみなした額(信託財産に属する各マザーファンドの時価総額に各マザーファンドの信託財産純資産総額に占めるヘッジ対象とする外貨建資産の時価総額の割合を乗じて得た額をいいます。))との合計額の範囲内とします。
- 2 先物取引の買建およびプット・オプションの売付の指図は、建玉の合計額が、為替の買予約と合せて、外貨建有価証券の買付代金等実需の範囲内とします。
- 3 コール・オプションおよびプット・オプションの買付の指図は、支払いプレミアム額の合計額が取引時点の保有外貨建資産の時価総額の5%を上回らない範囲内とし、且つ本条で規定する全オプション取引に係る支払いプレミアム額の合計額が取引時点の信託財産の純資産総額の5%を上回らない範囲内とします。

( )委託者は、信託財産に属する資産の価格変動リスクを回避するため、わが国の金融商品取引所における金利に係る先物取引およびオプション取引ならびに外国の金融商品取引所におけるこれらの取引と類似の取引を次の範囲で行なうことの指図をすることができます。

- 1 先物取引の売建およびコール・オプションの売付の指図は、建玉の合計額が、ヘッジ対象とする金利商品(信託財産が1年以内に受け取る組入有価証券の利払金および償還金等ならびに上記「(2)投資対象 金融商品の指図範囲」の第1号から第4号に掲げる金融商品で運用されているものをいい、以下「ヘッジ対象金利商品」といいます。))の時価総額の範囲内とします。
- 2 先物取引の買建およびプット・オプションの売付の指図は、建玉の合計額が、信託財産が限月までに受取る組入有価証券に係る利払金および償還金等ならびに上記「(2)投資対象 金融商品の指図範囲」の第1号から第4号に掲げる金融商品で運用している額(本号において「金融商品運用額等」といいます。))の範囲内とします。ただし、ヘッジ対象金利商品が外貨建て、信託財産の外貨建資産組入可能額(約款上の組入可能額から保有外貨建資産の時価総額を差引いた額。以下同じ。))に信託財産が限月までに受取る外貨建組入公社債および組入外国貸付債権信託受益証券ならびに外貨建組入貸付債権信託受益権の利払金および償還金を加えた額が当該金融商品運用額等の額より少ない場合には外貨建資産組入可能額に信託財産が限月までに受取る外貨建組入有価証券に係る利払金および償還金等を加えた額を限度とします。
- 3 コール・オプションおよびプット・オプションの買付の指図は、支払いプレミアム額の合計額が取引時点のヘッジ対象金利商品の時価総額の5%を上回らない範囲内とし、且つ本条で規定する全オプション取引に係る支払いプレミアム額の合計額が取引時点の信託財産の純資産総額の5%を上回らない範囲内とします。

スワップ取引の運用指図・目的・範囲(約款第28条)

- ( )委託者は、信託財産に属する資産の効率的な運用ならびに価格変動リスクおよび為替変動リスクを回避するため、異なった通貨、異なった受取り金利または異なった受取り金利とその元本を一定の条件のもとに交換する取引(「スワップ取引」)を行なうことの指図をすることができます。
- ( )スワップ取引の指図にあたっては、当該取引の契約期限が、原則として信託期間を超えないものとします。ただし、当該取引が信託期間内で全部解約が可能なものについてはこの限りではありません。

( )スワップ取引の指図にあたっては、当該信託財産にかかるスワップ取引の想定元本の総額と各マザーファンド(国内株式マザーファンド、外国株式MSCI-KOKUSAIマザーファンド、国内債券マザーファンドおよび外国債券マザーファンドをいいます。以下本項において同じ。)の信託財産にかかるスワップ取引の想定元本の総額のうち信託財産に属するとみなした額との合計額(以下「スワップ取引の想定元本の合計額」といいます。以下本項において同じ。)が、信託財産の純資産総額を超えないものとします。なお、信託財産の一部解約等の事由により、上記純資産総額が減少して、スワップ取引の想定元本の合計額が信託財産の純資産総額を超えることとなった場合には、委託者は速やかに、その超える額に相当するスワップ取引の一部の解約を指図するものとします。

( )上記( )において各マザーファンドの信託財産にかかるスワップ取引の想定元本の総額のうち信託財産に属するとみなした額とは、各マザーファンドの信託財産にかかるスワップ取引の想定元本の総額に各マザーファンドの信託財産の純資産総額に占める信託財産に属する各マザーファンドの受益証券の時価総額の割合を乗じて得た額をいいます。

( )スワップ取引の評価は、当該取引契約の相手方が提示する価額、価格情報会社が提供する価額等、法令および一般社団法人投資信託協会規則に従って評価するものとします。

( )委託者は、スワップ取引を行なうにあたり担保の提供あるいは受入れが必要と認めるときは、担保の提供あるいは受入れの指図を行なうものとします。

新株引受権証券および新株予約権証券への投資割合(運用の基本方針 2 運用方法 (3)投資制限)

新株引受権証券および新株予約権証券への実質投資割合は、取得時において信託財産の純資産総額の20%以内とします。

投資信託証券への投資割合(運用の基本方針 2 運用方法 (3)投資制限)

投資信託証券(マザーファンド受益証券を除きます。)への実質投資割合は、信託財産の純資産総額の5%以内とします。

投資する株式等の範囲(約款第23条)

( )委託者が投資することを指図する株式、新株引受権証券および新株予約権証券は、運用の基本方針の範囲内(新株引受権証券および新株予約権証券については、運用の基本方針に特別の規定がない場合、株式の範囲と同じものとする。)で、金融商品取引所に上場されている株式の発行会社の発行するものおよび金融商品取引所に準ずる市場において取引されている株式の発行会社の発行するものとし、ただし、株主割当または社債権者割当により取得する株式、新株引受権証券および新株予約権証券については、この限りではありません。

( )上記( )にかかわらず、上場予定または登録予定の株式、新株引受権証券および新株予約権証券で目論見書等において上場または登録されることが確認できるものについては委託者が投資することを指図することができるものとします。

同一銘柄の株式への投資割合(運用の基本方針 2 運用方法 (3)投資制限)

同一銘柄の株式への実質投資割合は、信託財産の純資産総額の10%以内とします。

同一銘柄の新株引受権証券および新株予約権証券への投資割合(運用の基本方針 2 運用方法 (3)投資制限)

同一銘柄の新株引受権証券および新株予約権証券への実質投資割合は、信託財産の純資産総額の5%以内とします。

同一銘柄の転換社債等への投資割合(運用の基本方針 2 運用方法 (3)投資制限)

同一銘柄の転換社債ならびに転換社債型新株予約権付社債 への実質投資割合は、信託財産の純資産総額の10%以内とします。

転換社債型新株予約権付社債とは、新株予約権付社債のうち会社法第236条第1項第3号の財産が当該

新株予約権付社債についての社債であって当該社債と当該新株予約権がそれぞれ単独で存在し得ないことをあらかじめ明確にしているもの(会社法施行前の旧商法第341条ノ3第1項第7号および第8号の定めがある新株予約権付社債を含みます。)をいいます。

#### 信用取引の指図範囲(約款第26条)

委託者は、信託財産の効率的な運用に資するため、信用取引により株券を売り付けることの指図をすることができます。なお、当該売り付けの決済については、株券の引き渡しまたは買い戻しにより行なうことの指図をすることができるものとします。

信用取引の指図は、次に掲げる有価証券の発行会社の発行する株券について行なうことができるものとし、かつ次に掲げる株券数の合計数を超えないものとします。

- 1 信託財産に属する株券および新株引受権証券の権利行使により取得する株券
- 2 株式分割により取得する株券
- 3 有償増資により取得する株券
- 4 売り出しにより取得する株券
- 5 信託財産に属する転換社債の転換請求および新株予約権(転換社債型新株予約権付社債の新株予約権に限りません。)の行使により取得可能な株券
- 6 信託財産に属する新株引受権証券および新株引受権付社債券の新株引受権の行使、または信託財産に属する新株予約権証券および新株予約権付社債券の新株予約権(前号のものを除きます。)の行使により取得可能な株券

#### 有価証券の貸付の指図および範囲(約款第30条)

( )委託者は、信託財産の効率的な運用に資するため、信託財産に属する株式および公社債を次の範囲内で貸付の指図をすることができます。

- 1 株式の貸付は、貸付時点において、貸付株式の時価合計額が、信託財産で保有する株式の時価合計額の50%を超えないこととします。
- 2 公社債の貸付は、貸付時点において、貸付公社債の額面金額の合計額が、信託財産で保有する公社債の額面金額の合計額の50%を超えないものとします。

( )上記( )に定める限度額を超えることとなった場合には、委託者は速やかに、その超える額に相当する契約の一部の解約を指図するものとします。

( )委託者は、有価証券の貸付にあたって必要と認めるときは、担保の受入れの指図を行なうものとします。

#### 特別の場合の外貨建有価証券への投資制限(約款第32条)

外貨建有価証券への投資については、わが国の国際収支上の理由等により特に必要と認められた場合には、制約されることがあります。

#### 外国為替予約の指図(約款第33条)

( )委託者は、信託財産に属する外貨建資産と外国株式MSCI-KOKUSAIマザーファンドおよび外国債券マザーファンドの信託財産に属する外貨建資産のうち信託財産に属するとみなした額(信託財産に属する外国株式MSCI-KOKUSAIマザーファンドおよび外国債券マザーファンドの時価総額に外国株式MSCI-KOKUSAIマザーファンドおよび外国債券マザーファンドの信託財産純資産総額に占める外貨建資産の時価総額の割合を乗じて得た額をいいます。)との合計額について、当該外貨建資産の為替ヘッジのため、外国為替の売買の予約を指図することができます。

( )委託者は、外国為替の売買の予約取引を行なうにあたり担保の提供あるいは受入れが必要と認めるときは、担保の提供あるいは受入れの指図を行なうものとします。

## 資金の借入れ(約款第42条)

- ( )委託者は、信託財産の効率的な運用ならびに運用の安定性をはかるため、一部解約に伴う支払資金の手当て(一部解約に伴う支払資金の手当てのために借入れた資金の返済を含みます。)を目的として、または再投資にかかる収益分配金の支払資金の手当てを目的として、資金借入れ(コール市場を通じる場合を含みます。)の指図をすることができます。なお、当該借入金をもって有価証券等の運用は行なわないものとします。
- ( )一部解約に伴う支払資金の手当てにかかる借入期間は、受益者への解約代金支払開始日から信託財産で保有する有価証券等の売却代金の受渡日までの間または受益者への解約代金支払開始日から信託財産で保有する有価証券等の解約代金入金日までの間もしくは受益者への解約代金支払開始日から信託財産で保有する有価証券等の償還金の入金日までの期間が5営業日以内である場合の当該期間とし、資金借入額は当該有価証券等の売却代金、有価証券等の解約代金および有価証券等の償還金の合計額を限度とします。ただし、資金の借入額は、借入れ指図を行なう日における信託財産の純資産総額の10%を超えないこととします。
- ( )収益分配金の再投資にかかる借入期間は信託財産から収益分配金が支弁される日からその翌営業日までとし、資金借入額は収益分配金の再投資額を限度とします。
- ( )借入金の利息は信託財産中より支弁します。

一般社団法人投資信託協会規則に定める一の者に対する株式等エクスポージャー、債券等エクスポージャーおよびデリバティブ等エクスポージャーの信託財産の純資産総額に対する比率は、原則としてそれぞれ10%、合計で20%以内とすることとし、当該比率を超えることとなった場合には、同規則に従い当該比率以内となるよう調整を行なうこととします。(運用の基本方針 2 運用方法 (3)投資制限)

同一の法人の発行する株式への投資制限(投資信託及び投資法人に関する法律第9条)

同一の法人の発行する株式について、次の( )の数が( )の数を超えることとなる場合には、当該株式を信託財産で取得することを受託会社に指図しないものとします。

- ( )委託者が運用の指図を行なうすべてのファンドで保有する当該株式に係る議決権の総数
- ( )当該株式に係る議決権の総数に100分の50の率を乗じて得た数

## (参考)各マザーファンドの概要

(国内株式マザーファンド)

## 運 用 の 基 本 方 針

約款第13条に基づき委託者の定める方針は、次のものとします。

## 1. 基本方針

この投資信託は、東証株価指数(TOPIX)の動きに連動する投資成果を目指して運用を行ないます。

## 2. 運用方法

## (1) 投資対象

わが国の株式を主要投資対象とします。

## (2) 投資態度

主として東京証券取引所第一部上場株式に投資することにより、東証株価指数(TOPIX)の動きに連動する投資成果を目指します。

非株式割合(株式以外の資産への投資割合)は、原則として信託財産総額の50%以下を基本とします。

資金動向、市況動向等によっては、上記のような運用ができない場合があります。

### (3) 投資制限

株式への投資割合には制限を設けません。

外貨建資産への投資は行ないません。

同一銘柄の株式への投資割合には制限を設けません。

有価証券先物取引等は約款第16条の範囲で行ないます。

スワップ取引は約款第17条の範囲で行ないます。

一般社団法人投資信託協会規則に定める合理的な方法により算出した額が、信託財産の純資産総額を超えることとなるデリバティブ取引等(同規則に定めるデリバティブ取引等をいいます。)の利用は行ないません。

前各号の規定にかかわらず、一般社団法人投資信託協会規則に定める一の者に対する株式等エクスポージャー、債券等エクスポージャーおよびデリバティブ等エクスポージャーの信託財産の純資産総額に対する比率は、原則としてそれぞれ10%、合計で20%以内とすることとし、当該比率を超えることとなった場合には、同規則に従い当該比率以内となるよう調整を行なうこととします。

(外国株式MSCI-KOKUSAIマザーファンド)

## 運用の基本方針

約款第13条に基づき委託者の定める方針は、次のものとします。

### 1. 基本方針

この投資信託は、MSCI-KOKUSAI指数(円ベース・為替ヘッジなし)の中長期的な動きを概ね捉える投資成果を目指して運用を行ないます。

### 2. 運用方法

#### (1) 投資対象

外国の株式を主要投資対象とします。

#### (2) 投資態度

主として外国の株式に投資することにより、MSCI-KOKUSAI指数(円ベース・為替ヘッジなし)の中長期的な動きを概ね捉える投資成果を目指します。

外貨建資産については、原則として為替ヘッジを行ないません。

資金動向、市況動向等によっては上記のような運用ができない場合があります。

#### (3) 投資制限

株式への投資割合には制限を設けません。

外貨建資産への投資割合には制限を設けません。

新株引受権証券および新株予約権証券への投資割合は、取得時において信託財産の純資産総額の20%以



内とします。

有価証券先物取引等は約款第17条の範囲で行ないます。

スワップ取引は約款第18条の範囲で行ないます。

投資信託証券への投資割合は、信託財産の純資産総額の5%以内とします。

同一銘柄の株式への投資割合には制限を設けません。

同一銘柄の新株引受権証券および新株予約権証券への投資割合は、信託財産の純資産総額の10%以内とします。

同一銘柄の転換社債ならびに転換社債型新株予約権付社債への投資割合は、信託財産の純資産総額の10%以内とします。

一般社団法人投資信託協会規則に定める合理的な方法により算出した額が、信託財産の純資産総額を超えることとなるデリバティブ取引等（同規則に定めるデリバティブ取引等をいいます。）の利用は行ないません。

前各号の規定にかかわらず、一般社団法人投資信託協会規則に定める一の者に対する株式等エクスポージャー、債券等エクスポージャーおよびデリバティブ等エクスポージャーの信託財産の純資産総額に対する比率は、原則としてそれぞれ10%、合計で20%以内とすることとし、当該比率を超えることとなった場合には、同規則に従い当該比率以内となるよう調整を行なうこととします。

(国内債券マザーファンド)

## 運用の基本方針

約款第13条に基づき委託者の定める方針は、次のものとします。

### 1. 基本方針

この投資信託は、NOMURA-BPI国債指数の動きに連動する投資成果を目指して運用を行ないます。

### 2. 運用方法

#### (1) 投資対象

わが国の公社債を主要投資対象とします。

#### (2) 投資態度

主としてわが国の国債に投資することにより、NOMURA-BPI国債指数の動きに連動する投資成果を目指します。

資金動向、市況動向等によっては、上記のような運用ができない場合があります。

#### (3) 投資制限

外貨建資産への投資は行ないません。

有価証券先物取引等は約款第14条の範囲で行ないます。

スワップ取引は約款第15条の範囲で行ないます。

一般社団法人投資信託協会規則に定める合理的な方法により算出した額が、信託財産の純資産総額を超えることとなるデリバティブ取引等（同規則に定めるデリバティブ取引等をいいます。）の利用は行ないません。

一般社団法人投資信託協会規則に定める一の者に対する株式等エクスポージャー、債券等エクスポージャーおよびデリバティブ等エクスポージャーの信託財産の純資産総額に対する比率は、原則としてそれぞれ10%、合計で

20%以内とすることとし、当該比率を超えることとなった場合には、同規則に従い当該比率以内となるよう調整を行なうこととします。

(外国債券マザーファンド)

## 運用の基本方針

約款第13条に基づき委託者の定める方針は、次のものとします。

### 1. 基本方針

この投資信託は、シティ世界国債インデックス（除く日本、ヘッジなし・円ベース）の中長期的な動きを概ね捉える投資成果を目指して運用を行ないます。

### 2. 運用方法

#### (1) 投資対象

外国の公社債を主要投資対象とします。

#### (2) 投資態度

主として外国の公社債に投資することにより、シティ世界国債インデックス（除く日本、ヘッジなし・円ベース）の中長期的な動きを概ね捉える投資成果を目指します。

外貨建資産については、原則として為替ヘッジを行ないません。

資金動向、市況動向等によっては上記のような運用ができない場合があります。

#### (3) 投資制限

外貨建資産への投資割合には制限を設けません。

有価証券先物取引等は約款第14条の範囲で行ないます。

スワップ取引は約款第15条の範囲で行ないます。

一般社団法人投資信託協会規則に定める合理的な方法により算出した額が、信託財産の純資産総額を超えることとなるデリバティブ取引等（同規則に定めるデリバティブ取引等をいいます。）の利用は行ないません。

一般社団法人投資信託協会規則に定める一の者に対する株式等エクスポージャー、債券等エクスポージャーおよびデリバティブ等エクスポージャーの信託財産の純資産総額に対する比率は、原則としてそれぞれ10%、合計で20%以内とすることとし、当該比率を超えることとなった場合には、同規則に従い当該比率以内となるよう調整を行なうこととします。

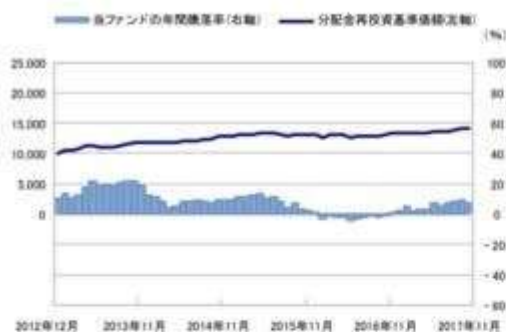
### 3 投資リスク

< 更新後 >

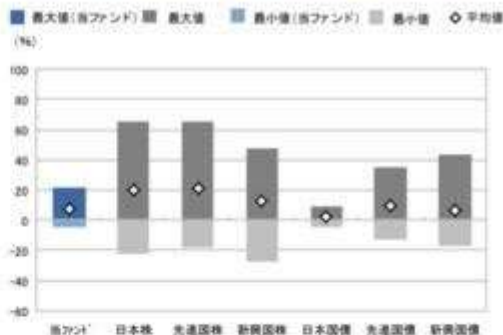
## リスクの定量的比較

(2012年12月末～2017年11月末:月次)

## 〈ファンドの年間騰落率および分配金再投資基準価額の推移〉



## 〈ファンドと代表的な資産クラスとの騰落率の比較〉



	当ファンド	日本株	先進国株	新興国株	日本国債	先進国債	新興国債
最大値(%)	21.8	65.0	65.7	47.4	9.3	34.9	43.7
最小値(%)	△4.0	△22.0	△17.5	△27.4	△4.0	△12.3	△17.4
平均値(%)	7.8	20.3	21.4	12.5	2.3	9.3	6.8

- 分配金再投資基準価額は、税引前の分配金を再投資したものとみなして計算したものです。2012年12月末を10,000として指数化しております。
- 年間騰落率は、2012年12月から2017年11月の5年間の各月末における1年間の騰落率を表示したものです。

- 全ての資産クラスが当ファンドの投資対象とは限りません。
- 2012年12月から2017年11月の5年間の各月末における1年間の騰落率の最大値・最小値・平均値を表示したものです。
- 決算日に対応した数値とは異なります。
- 当ファンドは分配金再投資基準価額の騰落率です。

※分配金再投資基準価額は、税引前の分配金を再投資したものとみなして計算しており、実際の基準価額と異なる場合があります。

## ＜代表的な資産クラスの指数＞

- 日本株: 東証株価指数(TOPIX)(配当込み)
- 先進国株: MSCI-KOKUSAI指数(配当込み、円ベース)
- 新興国株: MSCIエマージング・マーケット・インデックス(配当込み、円ベース)
- 日本国債: NOMURA-BPI国債
- 先進国債: シティ世界国債インデックス(除く日本、ヘッジなし、円ベース)
- 新興国債: JPモルガン・ガバメント・ボンド・インデックス・エマージング・マーケット・グローバル・ディバースファイド(円ベース)

## ■代表的な資産クラスの指数の著作権等について■

- 東証株価指数(TOPIX)(配当込み)・・・東証株価指数(TOPIX)(配当込み)は、株式会社東京証券取引所(株東京証券取引所)の知的財産であり、指数の算出、指数値の公表、利用など同指数に関するすべての権利は、株東京証券取引所が有しています。なお、本商品は、株東京証券取引所により提供、保証又は販売されるものではなく、株東京証券取引所は、ファンドの発行又は売買に起因するいかなる損害に対しても、責任を有しません。
- MSCI-KOKUSAI指数(配当込み、円ベース)・・・MSCIエマージング・マーケット・インデックス(配当込み、円ベース)・・・MSCI-KOKUSAI指数(配当込み、円ベース)、MSCIエマージング・マーケット・インデックス(配当込み、円ベース)は、MSCIが開発した指数です。同指数に対する著作権、知的財産権その他一切の権利はMSCIに帰属します。またMSCIは、同指数の内容を変更する権利および公表を停止する権利を有しています。
- NOMURA-BPI国債・・・NOMURA-BPI国債の知的財産権は、野村證券株式会社に帰属します。なお、野村證券株式会社は、NOMURA-BPI国債の正確性、完全性、信頼性、有用性を保証するものではなく、NOMURA-BPI国債を用いて行われる野村アセットマネジメント株式会社の事業活動、サービスに關し一切責任を負いません。
- シティ世界国債インデックス(除く日本、ヘッジなし、円ベース)・・・「シティ世界国債インデックス(除く日本、ヘッジなし、円ベース)」は、Citigroup Index LLCが開発した日本を除く世界主要国の国債の総合投資収益を各市場の時価総額で加重平均した債券インデックスで、Citigroup Index LLCの知的財産であり、指数に関するすべての権利は、Citigroup Index LLCが有しています。
- JPモルガン・ガバメント・ボンド・インデックス・エマージング・マーケット・グローバル・ディバースファイド(円ベース)・・・「JPモルガン・ガバメント・ボンド・インデックス・エマージング・マーケット・グローバル・ディバースファイド(円ベース)」(ここでは「指数」と呼びます)についてここに提供された情報は、指数のレベルも含め、但しそれに限定することなく、情報としてのみ使用されるものであり、金融商品の売買を勧誘、何らかの売買の公式なコンファメーション、或いは指数に關する何らかの商品の価格や価値を決めるものでもありません。また、投資戦略や税金における会計アドバイスを法的に推奨するものでもありません。ここに含まれる市場価格、データ、その他の情報は確かなものと考えられますが、JPMorgan Chase & Co. 及びその子会社(以下、JPM)がその完全性や正確性を保証するものではありません。含まれる情報は通知なしに変更されることがあります。過去のパフォーマンスは将来のリターンを示唆するものではありません。本資料に含まれる発行体の金融商品について、JPMやその従業員がロング・ショート両方を含めてポジションを持っており、売買を行ったり、またはマーケットメイクを行ったりすることがあります。また、発行体の引受人、プレースメント・エージェント、アドバイザー、または買主になっている可能性もあります。米国のJ.P. Morgan Securities LLC(ここでは「JPMSLLC」と呼びます)は、指数に關する証券、金融商品または取引(ここでは「プロダクト」と呼びます)についての奨励、保障または販売促進を行いません。証券或いは金融商品全般、或いは特にプロダクトへの投資の推奨について、また金融市場における投資機会を指数に連動させる或いはそれを目的とする種類の可否について、指数スポンサーは一切の表明または保証、或いは伝達または示唆を行なうものではありません。指数スポンサーはプロダクトについての管理、マーケティング、トレーディングに關する義務または法的責任を負いません。指数は信用できると思われる情報によって算出されていますが、その完全性や正確性、また指数に付随する情報について保証するものではありません。指数は指数スポンサーが保有する財産であり、その財産権はすべて指数スポンサーに帰属します。JPMSLLCはNASDAQ, NYSE, SIPCの会員です。JPMorganはJP Morgan Chase Bank, NA, JPSC, J.P. Morgan Securities Plc. またはその関係会社が投資銀行業務を行う際に使用する名称です。

(出所:株式会社野村総合研究所, Citigroup Index LLC 他)

## 4 手数料等及び税金

## (5) 課税上の取扱い

## ＜更新後＞

課税上は、株式投資信託として取扱われます。

## 個人、法人別の課税について

### 個人の投資家に対する課税

#### < 収益分配金に対する課税 >

分配金のうち課税扱いとなる普通分配金については、20.315% (国税(所得税及び復興特別所得税)15.315%および地方税5%)の税率による源泉徴収が行なわれます。なお、確定申告により、申告分離課税もしくは総合課税のいずれかを選択することもできます。

なお、配当控除は適用されません。

#### < 換金(解約)時および償還時の差益(譲渡益)に対する課税 >

換金(解約)時および償還時の差益(譲渡益)については、申告分離課税により20.315% (国税15.315%および地方税5%)の税率が適用され、源泉徴収口座を選択した場合は20.315%の税率により源泉徴収が行なわれます。

### 損益通算について

以下の所得間で損益通算が可能です。上場株式等の配当所得については申告分離課税を選択したものに限りです。

《利子所得》	《上場株式等に係る譲渡所得等》 <sup>(注2)</sup>	《配当所得》
<ul style="list-style-type: none"> <li>・ 特定公社債<sup>(注1)</sup>の利子</li> <li>・ 公募公社債投資信託の収益分配金</li> </ul>	特定公社債、公募公社債投資信託、上場株式、公募株式投資信託の <ul style="list-style-type: none"> <li>・ 譲渡益</li> <li>・ 譲渡損</li> </ul>	<ul style="list-style-type: none"> <li>・ 上場株式の配当</li> <li>・ 公募株式投資信託の収益分配金</li> </ul>

(注1) 「特定公社債」とは、国債、地方債、外国国債、公募公社債、上場公社債、平成27年12月31日以前に発行された公社債(同族会社が発行した社債を除きます。)などの一定の公社債をいいます。

(注2) 株式等に係る譲渡所得等について、上場株式等に係る譲渡所得等とそれ以外の株式等に係る譲渡所得等に区分し、別々の分離課税制度とすることとされ、原則として、これら相互の通算等ができないこととされました。

上場株式、公募株式投資信託は税法上、少額投資非課税制度「愛称：NISA(ニーサ)」の適用対象です。NISAをご利用の場合、毎年、一定額の範囲で新たに購入した公募株式投資信託などから生じる配当所得及び譲渡所得が一定期間非課税となります。他の口座で生じた配当所得や譲渡所得との損益通算はできません。販売会社で非課税口座を開設するなど、一定の条件に該当する方が対象となります。詳しくは、販売会社にお問い合わせください。

### 法人の投資家に対する課税

分配金のうち課税扱いとなる普通分配金ならびに換金(解約)時および償還時の個別元本超過額については、15.315% (国税15.315%)の税率で源泉徴収が行なわれます。なお、地方税の源泉徴収はありません。

源泉税は所有期間に応じて法人税額から控除

税金の取扱いの詳細については税務専門家等にご確認されることをお勧めします。

### 換金(解約)時および償還時の課税について

## [個人の投資家の場合]

換金（解約）時および償還時の差益 については、譲渡所得とみなして課税が行われます。

換金（解約）時および償還時の価額から取得費（申込手数料（税込）を含む）を控除した利益を譲渡益として課税対象となります。

## [法人の投資家の場合]

換金（解約）時および償還時の個別元本超過額が源泉徴収の対象（配当所得）となります。

なお、買取りによるご換金について、詳しくは販売会社にお問い合わせください。

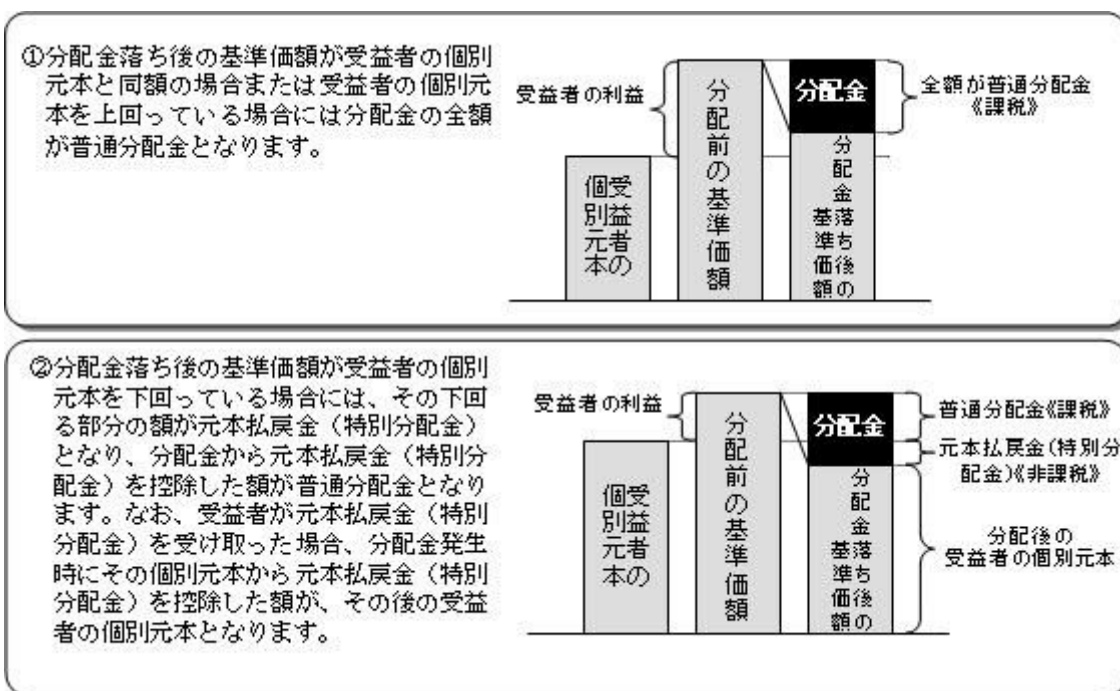
## 個別元本について

追加型投資信託を保有する受益者毎の取得元本をいいます。

受益者が同一ファンドの受益権を複数回取得した場合や受益者が元本払戻金（特別分配金）を受け取った場合などには、当該受益者の個別元本が変わりますので、詳しくは販売会社へお問い合わせください。

## 分配金の課税について

分配金には、課税扱いとなる「普通分配金」と、非課税扱いとなる「元本払戻金（特別分配金）」（受益者毎の元本の一部払戻しに相当する部分）があります。



上図はあくまでもイメージ図であり、個別元本や基準価額、分配金の各水準等を示唆するものではありません。

税法が改正された場合等は、上記「(5)課税上の取扱い」の内容（平成29年11月末現在）が変更となる場合があります。

## 5 運用状況

以下は平成29年11月30日現在の運用状況であります。

また、投資比率とはファンドの純資産総額に対する当該資産の時価比率をいいます。

（１）投資状況

バランスセレクト３０

資産の種類	国／地域	時価合計（円）	投資比率（％）
親投資信託受益証券	日本	1,358,532,466	99.90
現金・預金・その他資産（負債控除後）		1,258,694	0.09
合計（純資産総額）		1,359,791,160	100.00

（参考）国内株式マザーファンド

資産の種類	国／地域	時価合計（円）	投資比率（％）
株式	日本	348,334,964,620	98.26
現金・預金・その他資産（負債控除後）		6,143,894,407	1.73
合計（純資産総額）		354,478,859,027	100.00

その他の資産の投資状況

その他の資産として、下記の通り先物取引を利用しています。  
評価にあたっては知りうる直近の日の主たる取引所の発表する清算値段又は最終相場で評価しております。

資産の種類	建別	国／地域	時価合計（円）	投資比率（％）
株価指数先物取引	買建	日本	6,127,745,000	1.72

（参考）外国株式MSCI - KOKUSAIマザーファンド

資産の種類	国／地域	時価合計（円）	投資比率（％）
株式	アメリカ	286,355,064,772	62.69
	カナダ	17,163,615,301	3.75
	ドイツ	18,345,620,037	4.01
	イタリア	4,428,196,972	0.96
	フランス	19,119,219,528	4.18
	オランダ	6,202,394,519	1.35
	スペイン	6,128,735,523	1.34
	ベルギー	2,086,678,580	0.45
	オーストリア	474,912,357	0.10
	ルクセンブルグ	117,424,626	0.02
	フィンランド	1,753,686,457	0.38
	アイルランド	874,045,054	0.19
	ポルトガル	281,513,439	0.06
イギリス	31,548,956,292	6.90	

	スイス	14,830,533,808	3.24
	スウェーデン	5,056,638,908	1.10
	ノルウェー	1,199,068,642	0.26
	デンマーク	3,302,890,464	0.72
	オーストラリア	11,425,265,340	2.50
	ニュージーランド	299,548,119	0.06
	香港	5,841,109,072	1.27
	シンガポール	2,255,239,720	0.49
	イスラエル	467,852,753	0.10
	小計	439,558,210,283	96.23
投資信託受益証券	アメリカ	23,954,049	0.00
投資証券	アメリカ	8,938,624,955	1.95
	カナダ	78,970,608	0.01
	フランス	618,747,844	0.13
	イギリス	362,590,322	0.07
	オーストラリア	1,069,683,657	0.23
	香港	281,150,940	0.06
	シンガポール	200,854,095	0.04
	小計	11,550,622,421	2.52
現金・預金・その他資産（負債控除後）		5,640,537,519	1.23
合計（純資産総額）		456,773,324,272	100.00

## その他の資産の投資状況

その他の資産として、下記の通り先物取引を利用しています。  
評価にあたっては知りうる直近の日の主たる取引所の発表する清算値段又は最終相場で評価しております。

資産の種類	建別	国/地域	時価合計（円）	投資比率（%）
株価指数先物取引	買建	アメリカ	3,661,934,059	0.80
	買建	カナダ	214,570,850	0.04
	買建	ドイツ	747,931,459	0.16
	買建	イギリス	400,100,274	0.08
	買建	スイス	180,255,492	0.03
	買建	オーストラリア	153,249,756	0.03

## （参考）国内債券マザーファンド

資産の種類	国/地域	時価合計（円）	投資比率（%）
国債証券	日本	17,171,400,610	99.39
現金・預金・その他資産（負債控除後）		104,367,632	0.60
合計（純資産総額）		17,275,768,242	100.00

## （参考）外国債券マザーファンド

資産の種類	国/地域	時価合計(円)	投資比率(%)
国債証券	アメリカ	272,919,568,912	42.82
	カナダ	13,422,296,219	2.10
	メキシコ	5,406,001,320	0.84
	ドイツ	40,699,925,129	6.38
	イタリア	67,462,464,984	10.58
	フランス	62,732,186,251	9.84
	オランダ	13,243,984,701	2.07
	スペイン	39,989,263,266	6.27
	ベルギー	16,638,582,479	2.61
	オーストリア	9,016,995,869	1.41
	フィンランド	3,435,665,195	0.53
	アイルランド	6,586,295,631	1.03
	イギリス	43,982,642,279	6.90
	スイス	1,101,478,271	0.17
	スウェーデン	2,968,109,694	0.46
	ノルウェー	1,827,389,318	0.28
	デンマーク	4,280,802,552	0.67
	ポーランド	3,968,397,046	0.62
	オーストラリア	13,406,821,298	2.10
	シンガポール	2,411,474,034	0.37
マレーシア	2,794,802,932	0.43	
南アフリカ	3,299,773,617	0.51	
	小計	631,594,920,997	99.10
現金・預金・その他資産（負債控除後）		5,705,808,199	0.89
合計（純資産総額）		637,300,729,196	100.00

## (2) 投資資産

## 投資有価証券の主要銘柄

## バランスセレクト30

順位	国/地域	種類	銘柄名	数量	簿価 単価 (円)	簿価 金額 (円)	評価 単価 (円)	評価 金額 (円)	投資 比率 (%)
1	日本	親投資信託 受益証券	国内債券マザーファンド	556,954,771	1.3376	744,982,702	1.3418	747,321,911	54.95
2	日本	親投資信託 受益証券	国内株式マザーファンド	158,085,275	1.5114	238,934,796	1.7244	272,602,248	20.04
3	日本	親投資信託 受益証券	外国債券マザーファンド	88,542,979	2.2021	194,982,921	2.2928	203,011,342	14.92
4	日本	親投資信託 受益証券	外国株式MSCI-KOKUSAI マザーファンド	52,293,469	2.3957	125,279,464	2.5930	135,596,965	9.97

## 種類別及び業種別投資比率



種類	投資比率(%)
親投資信託受益証券	99.90
合計	99.90

## (参考) 国内株式マザーファンド

順位	国/ 地域	種類	銘柄名	業種	数量	簿価 単価 (円)	簿価 金額 (円)	評価 単価 (円)	評価 金額 (円)	投資 比率 (%)
1	日本	株式	トヨタ自動車	輸送用機器	1,655,500	6,098.29	10,095,719,095	7,044.00	11,661,342,000	3.28
2	日本	株式	三菱UFJフィナンシャル・グループ	銀行業	9,489,300	727.15	6,900,144,495	792.10	7,516,474,530	2.12
3	日本	株式	ソフトバンクグループ	情報・通信業	605,000	8,732.15	5,282,950,750	9,485.00	5,738,425,000	1.61
4	日本	株式	日本電信電話	情報・通信業	959,000	5,054.00	4,846,786,000	5,879.00	5,637,961,000	1.59
5	日本	株式	ソニー	電気機器	909,000	4,085.36	3,713,592,240	5,201.00	4,727,709,000	1.33
6	日本	株式	三井住友フィナンシャルグループ	銀行業	1,016,600	4,203.39	4,273,166,274	4,547.00	4,622,480,200	1.30
7	日本	株式	本田技研工業	輸送用機器	1,225,400	3,233.36	3,962,159,344	3,744.00	4,587,897,600	1.29
8	日本	株式	キーエンス	電気機器	66,800	49,731.86	3,322,088,248	64,910.00	4,335,988,000	1.22
9	日本	株式	KDDI	情報・通信業	1,203,200	3,034.94	3,651,639,808	3,215.00	3,868,288,000	1.09
10	日本	株式	任天堂	その他製品	83,900	29,813.85	2,501,382,015	45,200.00	3,792,280,000	1.06
11	日本	株式	みずほフィナンシャルグループ	銀行業	18,248,800	208.63	3,807,247,144	203.90	3,720,930,320	1.04
12	日本	株式	ファナック	電気機器	129,400	22,879.55	2,960,613,770	27,945.00	3,616,083,000	1.02
13	日本	株式	キヤノン	電気機器	733,100	3,852.15	2,824,011,165	4,298.00	3,150,863,800	0.88
14	日本	株式	日本たばこ産業	食料品	845,600	3,790.88	3,205,568,128	3,720.00	3,145,632,000	0.88
15	日本	株式	武田薬品工業	医薬品	501,600	5,495.18	2,756,382,288	6,184.00	3,101,894,400	0.87
16	日本	株式	NTTドコモ	情報・通信業	989,200	2,728.14	2,698,676,088	2,907.50	2,876,099,000	0.81
17	日本	株式	信越化学工業	化学	237,500	9,870.23	2,344,179,625	11,765.00	2,794,187,500	0.78
18	日本	株式	日立製作所	電気機器	3,270,000	640.63	2,094,860,100	834.20	2,727,834,000	0.76
19	日本	株式	東日本旅客鉄道	陸運業	244,600	10,254.57	2,508,267,822	10,865.00	2,657,579,000	0.74
20	日本	株式	リクルートホールディングス	サービス業	1,003,900	2,067.09	2,075,151,651	2,647.00	2,657,323,300	0.74
21	日本	株式	三菱商事	卸売業	941,200	2,365.65	2,226,549,780	2,813.00	2,647,595,600	0.74
22	日本	株式	パナソニック	電気機器	1,555,700	1,378.12	2,143,941,284	1,668.00	2,594,907,600	0.73
23	日本	株式	セブン&アイ・ホールディングス	小売業	562,200	4,834.67	2,718,051,474	4,605.00	2,588,931,000	0.73
24	日本	株式	東海旅客鉄道	陸運業	121,900	18,760.79	2,286,940,301	20,775.00	2,532,472,500	0.71
25	日本	株式	三菱電機	電気機器	1,361,700	1,647.42	2,243,291,814	1,852.50	2,522,549,250	0.71
26	日本	株式	東京海上ホールディングス	保険業	506,000	4,936.91	2,498,076,460	4,960.00	2,509,760,000	0.70
27	日本	株式	日本電産	電気機器	163,900	10,690.75	1,752,213,925	15,270.00	2,502,753,000	0.70
28	日本	株式	花王	化学	334,900	6,606.63	2,212,560,387	7,438.00	2,490,986,200	0.70
29	日本	株式	ブリヂストン	ゴム製品	481,300	4,783.81	2,302,447,753	5,095.00	2,452,223,500	0.69
30	日本	株式	ダイキン工業	機械	185,900	11,157.25	2,074,132,775	12,920.00	2,401,828,000	0.67

## 種類別及び業種別投資比率

種類	国内 / 国外	業種	投資比率 (%)
株式	国内	水産・農林業	0.09
		鉱業	0.30
		建設業	3.25
		食料品	4.40
		繊維製品	0.67
		パルプ・紙	0.25
		化学	7.15
		医薬品	4.30
		石油・石炭製品	0.62
		ゴム製品	0.94
		ガラス・土石製品	1.00
		鉄鋼	1.14
		非鉄金属	0.95
		金属製品	0.69
		機械	5.37
		電気機器	13.70
		輸送用機器	8.60
		精密機器	1.58
		その他製品	2.11
		電気・ガス業	1.56
		陸運業	3.89
		海運業	0.23
		空運業	0.59
		倉庫・運輸関連業	0.19
		情報・通信業	7.65
		卸売業	4.39
		小売業	4.59
		銀行業	7.16
証券、商品先物取引業	0.97		
保険業	2.21		
その他金融業	1.20		
不動産業	2.23		
サービス業	4.13		
合 計			98.26

## (参考) 外国株式MSCI - KOKUSAIマザーファンド

順位	国 / 地域	種類	銘柄名	業種	数量	簿価 単価 (円)	簿価 金額 (円)	評価 単価 (円)	評価 金額 (円)	投資 比率 (%)
1	アメリカ	株式	APPLE INC	コン ピュー タ・周辺 機器	576,000	16,333.52	9,408,112,416	18,990.23	10,938,374,784	2.39

2	アメリカ	株式	MICROSOFT CORP	ソフトウェア	815,400	7,505.27	6,119,802,696	9,338.24	7,614,406,604	1.66
3	アメリカ	株式	AMAZON.COM INC	インターネット販売・通信販売	45,510	100,689.98	4,582,401,380	130,120.30	5,921,775,012	1.29
4	アメリカ	株式	FACEBOOK INC-A	インターネットソフトウェア・サービス	264,000	16,396.61	4,328,706,070	19,623.31	5,180,555,556	1.13
5	アメリカ	株式	JOHNSON & JOHNSON	医薬品	299,200	14,100.97	4,219,012,958	15,665.71	4,687,180,582	1.02
6	アメリカ	株式	JPMORGAN CHASE & CO	銀行	392,200	10,037.43	3,936,683,575	11,622.94	4,558,519,617	0.99
7	アメリカ	株式	EXXON MOBIL CORP	石油・ガス・消耗燃料	472,400	9,317.21	4,401,453,175	9,218.35	4,354,750,193	0.95
8	アメリカ	株式	ALPHABET INC-CL C	インターネットソフトウェア・サービス	34,890	95,287.83	3,324,592,460	114,477.00	3,994,102,635	0.87
9	アメリカ	株式	ALPHABET INC-CL A	インターネットソフトウェア・サービス	33,230	97,268.26	3,232,224,305	116,238.42	3,862,602,996	0.84
10	アメリカ	株式	BANK OF AMERICA CORP	銀行	1,117,800	2,694.25	3,011,642,164	3,168.77	3,542,055,577	0.77
11	スイス	株式	NESTLE SA-REG	食品	347,100	8,882.50	3,083,116,713	9,669.85	3,356,407,885	0.73
12	アメリカ	株式	WELLS FARGO CO	銀行	523,900	6,265.83	3,282,671,481	6,350.99	3,327,285,757	0.72
13	アメリカ	株式	BERKSHIRE HATHAWAY INC CL B	各種金融サービス	141,300	18,971.01	2,680,604,625	21,272.69	3,005,831,450	0.65
14	アメリカ	株式	PROCTER & GAMBLE CO	家庭用品	284,500	10,094.98	2,872,022,935	10,015.02	2,849,275,750	0.62
15	アメリカ	株式	AT & T INC	各種電気通信サービス	685,000	4,604.83	3,154,311,308	4,087.58	2,799,995,040	0.61
16	アメリカ	株式	CHEVRON CORP	石油・ガス・消耗燃料	211,400	12,126.08	2,563,454,638	13,130.01	2,775,686,017	0.60
17	アメリカ	株式	UNITEDHEALTH GROUP INC	ヘルスケア・プロバイダー/ヘルスケア・サービス	107,870	19,018.02	2,051,474,440	24,973.70	2,693,913,450	0.58
18	アメリカ	株式	PFIZER INC	医薬品	663,500	3,842.22	2,549,313,550	4,057.33	2,692,038,787	0.58
19	アメリカ	株式	HOME DEPOT	専門小売り	131,900	16,581.15	2,187,054,872	19,860.86	2,619,647,764	0.57
20	アメリカ	株式	INTEL CORP	半導体・半導体製造装置	524,300	4,054.67	2,125,866,321	4,924.59	2,581,966,469	0.56
21	アメリカ	株式	CITIGROUP	銀行	303,700	6,894.43	2,093,840,365	8,408.23	2,553,580,058	0.55
22	アメリカ	株式	VERIZON COMMUNICATIONS	各種電気通信サービス	455,200	5,472.16	2,490,927,431	5,591.29	2,545,157,484	0.55
23	アメリカ	株式	VISA INC-CLASS A SHARES	情報技術サービス	203,700	10,165.17	2,070,646,351	12,309.81	2,507,508,908	0.54
24	イギリス	株式	HSBC HOLDINGS PLC	銀行	2,243,000	1,004.28	2,252,615,939	1,117.25	2,505,997,492	0.54
25	スイス	株式	NOVARTIS-REG	医薬品	248,200	8,646.89	2,146,159,338	9,527.57	2,364,743,122	0.51
26	アメリカ	株式	CISCO SYSTEMS	通信機器	558,000	3,766.04	2,101,450,351	4,199.63	2,343,395,772	0.51
27	アメリカ	株式	COCA COLA CO	飲料	452,200	4,817.04	2,178,269,515	5,098.27	2,305,439,955	0.50
28	スイス	株式	ROCHE HOLDING (GENUSSCHEINE)	医薬品	78,410	29,151.31	2,285,754,869	28,207.07	2,211,716,672	0.48
29	アメリカ	株式	COMCAST CORP-CL A	メディア	522,100	4,224.28	2,205,499,199	4,167.13	2,175,663,533	0.47
30	アメリカ	株式	DOWDUPONT INC	化学	260,400	7,187.26	1,871,563,733	8,042.94	2,094,383,920	0.45

種類別及び業種別投資比率

種類	国内 / 国外	業種	投資比率 (%)
株式	国外	不動産管理・開発	0.54
		エネルギー設備・サービス	0.48
		石油・ガス・消耗燃料	6.03
		化学	2.71
		建設資材	0.32
		容器・包装	0.29
		金属・鉱業	1.48
		紙製品・林産品	0.10
		航空宇宙・防衛	2.12
		建設関連製品	0.43
		建設・土木	0.35
		電気設備	0.76
		コングロマリット	1.72
		機械	1.68
		商社・流通業	0.32
		商業サービス・用品	0.36
		航空貨物・物流サービス	0.59
		旅客航空輸送業	0.13
		海運業	0.07
		陸運・鉄道	0.93
		運送インフラ	0.26
		自動車部品	0.51
		自動車	1.07
		家庭用耐久財	0.48
		レジャー用品	0.06
		繊維・アパレル・贅沢品	1.18
		ホテル・レストラン・レジャー	1.81
		メディア	2.24
		販売	0.07
		インターネット販売・通信販売	1.84
		複合小売り	0.38
		専門小売り	1.55
		食品・生活必需品小売り	1.69
		飲料	2.04
		食品	1.94
		タバコ	1.31
家庭用品	1.29		
パーソナル用品	0.73		
ヘルスケア機器・用品	2.16		
ヘルスケア・プロバイダー/ヘルスケア・サービス	1.91		
バイオテクノロジー	2.16		

	医薬品	5.37
	銀行	9.62
	各種金融サービス	0.99
	保険	4.16
	インターネットソフトウェア・サービス	3.19
	情報技術サービス	2.97
	ソフトウェア	3.96
	通信機器	0.87
	コンピュータ・周辺機器	2.72
	電子装置・機器・部品	0.48
	半導体・半導体製造装置	2.91
	各種電気通信サービス	2.10
	無線通信サービス	0.37
	電力	1.90
	ガス	0.13
	総合公益事業	1.08
	水道	0.08
	貯蓄・抵当・不動産金融	0.01
	消費者金融	0.50
	資本市場	3.04
	各種消費者サービス	0.01
	独立系発電事業者・エネルギー販売業者	0.05
	ヘルスケア・テクノロジー	0.07
	ライフサイエンス・ツール/サービス	0.57
	専門サービス	0.63
投資信託受益証券		0.00
投資証券		2.52
合計		98.76

## (参考) 国内債券マザーファンド

順位	国/ 地域	種類	銘柄名	数量	簿価 単価 (円)	簿価 金額 (円)	評価 単価 (円)	評価 金額 (円)	利率 (%)	償還期限	投資 比率 (%)
1	日本	国債証券	国庫債券 利付 (5年)第12 8回	350,000,000	100.78	352,743,900	100.81	352,863,000	0.1	2021/6/20	2.04
2	日本	国債証券	国庫債券 利付 (5年)第12 7回	320,000,000	100.76	322,439,000	100.77	322,483,200	0.1	2021/3/20	1.86
3	日本	国債証券	国庫債券 利付 (5年)第12 4回	300,000,000	100.73	302,207,000	100.61	301,836,000	0.1	2020/6/20	1.74
4	日本	国債証券	国庫債券 利付 (2年)第37 7回	280,000,000	100.39	281,114,000	100.40	281,136,800	0.1	2019/6/15	1.62
5	日本	国債証券	国庫債券 利付 (10年)第3 39回	260,000,000	103.28	268,530,000	103.40	268,855,600	0.4	2025/6/20	1.55

6	日本	国債証券	国庫債券 利付 (2年)第37 8回	260,000,000	100.41	261,077,800	100.42	261,112,800	0.1	2019/7/15	1.51
7	日本	国債証券	国庫債券 利付 (10年)第3 35回	240,000,000	103.94	249,472,300	103.92	249,422,400	0.5	2024/9/20	1.44
8	日本	国債証券	国庫債券 利付 (10年)第3 33回	230,000,000	104.19	239,638,800	104.29	239,887,700	0.6	2024/3/20	1.38
9	日本	国債証券	国庫債券 利付 (10年)第3 28回	230,000,000	103.77	238,673,800	103.72	238,560,600	0.6	2023/3/20	1.38
10	日本	国債証券	国庫債券 利付 (10年)第3 46回	230,000,000	100.44	231,031,800	100.78	231,812,400	0.1	2027/3/20	1.34
11	日本	国債証券	国庫債券 利付 (5年)第12 3回	230,000,000	100.54	231,257,600	100.56	231,294,900	0.1	2020/3/20	1.33
12	日本	国債証券	国庫債券 利付 (10年)第3 32回	220,000,000	104.17	229,187,400	104.16	229,154,200	0.6	2023/12/20	1.32
13	日本	国債証券	国庫債券 利付 (10年)第3 40回	215,000,000	103.39	222,297,200	103.44	222,396,000	0.4	2025/9/20	1.28
14	日本	国債証券	国庫債券 利付 (10年)第3 21回	200,000,000	104.96	209,920,200	104.85	209,704,000	1	2022/3/20	1.21
15	日本	国債証券	国庫債券 利付 (10年)第3 47回	200,000,000	100.75	201,503,900	100.76	201,522,000	0.1	2027/6/20	1.16
16	日本	国債証券	国庫債券 利付 (10年)第3 11回	190,000,000	103.08	195,864,700	102.60	194,955,200	0.8	2020/9/20	1.12
17	日本	国債証券	国庫債券 利付 (10年)第3 42回	190,000,000	100.82	191,573,000	101.03	191,972,200	0.1	2026/3/20	1.11
18	日本	国債証券	国庫債券 利付 (10年)第3 29回	180,000,000	105.13	189,248,700	104.98	188,974,800	0.8	2023/6/20	1.09
19	日本	国債証券	国庫債券 利付 (10年)第3 27回	180,000,000	104.80	188,648,000	104.58	188,258,400	0.8	2022/12/20	1.08
20	日本	国債証券	国庫債券 利付 (10年)第3 44回	180,000,000	100.66	181,188,000	100.92	181,661,400	0.1	2026/9/20	1.05
21	日本	国債証券	国庫債券 利付 (5年)第11 7回	180,000,000	100.72	181,305,000	100.45	180,813,600	0.2	2019/3/20	1.04
22	日本	国債証券	国庫債券 利付 (2年)第37 9回	180,000,000	100.46	180,837,000	100.45	180,810,000	0.1	2019/8/15	1.04
23	日本	国債証券	国庫債券 利付 (20年)第1 20回	150,000,000	117.53	176,297,800	117.70	176,557,500	1.6	2030/6/20	1.02
24	日本	国債証券	国庫債券 利付 (10年)第3 45回	170,000,000	100.56	170,954,800	100.85	171,458,600	0.1	2026/12/20	0.99
25	日本	国債証券	国庫債券 利付 (5年)第12 5回	170,000,000	100.67	171,139,000	100.68	171,167,900	0.1	2020/9/20	0.99
26	日本	国債証券	国庫債券 利付 (20年)第1 33回	140,000,000	121.14	169,596,800	121.35	169,901,200	1.8	2031/12/20	0.98
27	日本	国債証券	国庫債券 利付 (10年)第3 34回	160,000,000	104.51	167,229,600	104.43	167,099,200	0.6	2024/6/20	0.96
28	日本	国債証券	国庫債券 利付 (20年)第1 50回	140,000,000	116.42	162,993,800	116.19	162,671,600	1.4	2034/9/20	0.94
29	日本	国債証券	国庫債券 利付 (5年)第12 9回	160,000,000	100.84	161,358,800	100.87	161,403,200	0.1	2021/9/20	0.93

30	日本	国債証券	国庫債券 利付 (5年)第12 6回	160,000,000	100.68	161,091,200	100.71	161,148,800	0.1	2020/12/20	0.93
----	----	------	--------------------------	-------------	--------	-------------	--------	-------------	-----	------------	------

## 種類別及び業種別投資比率

種類	投資比率(%)
国債証券	99.39
合計	99.39

## (参考)外国債券マザーファンド

順位	国/ 地域	種類	銘柄名	数量	簿価 単価 (円)	簿価 金額 (円)	評価 単価 (円)	評価 金額 (円)	利率 (%)	償還期限	投資 比率 (%)
1	アメリカ	国債証券	US TREASURY N/B	51,800,000	11,841.84	6,134,076,362	11,652.76	6,036,130,656	3.625	2020/2/15	0.94
2	アメリカ	国債証券	US TREASURY N/B	52,600,000	11,560.84	6,081,005,075	11,450.54	6,022,987,391	2.625	2020/11/15	0.94
3	アメリカ	国債証券	US TREASURY N/B	50,800,000	11,733.15	5,960,442,643	11,552.09	5,868,462,575	3.375	2019/11/15	0.92
4	アメリカ	国債証券	US TREASURY N/B	50,300,000	11,111.33	5,589,000,461	11,146.34	5,606,613,320	2.25	2025/11/15	0.87
5	アメリカ	国債証券	US TREASURY BOND	39,200,000	14,459.70	5,668,203,099	14,301.25	5,606,092,493	6	2026/2/15	0.87
6	フランス	国債証券	FRANCE GOVERNMENT O.A.T	33,100,000	16,565.39	5,483,144,520	16,789.84	5,557,437,106	3.5	2026/4/25	0.87
7	アメリカ	国債証券	US TREASURY N/B	49,600,000	10,990.72	5,451,398,089	10,976.52	5,444,355,014	1.75	2023/5/15	0.85
8	アメリカ	国債証券	US TREASURY N/B	45,800,000	11,981.47	5,487,513,554	11,804.64	5,406,526,172	3.625	2021/2/15	0.84
9	アメリカ	国債証券	US TREASURY N/B	46,200,000	11,841.44	5,470,747,128	11,658.88	5,386,407,133	3.5	2020/5/15	0.84
10	アメリカ	国債証券	US TREASURY BOND	47,100,000	11,299.12	5,321,886,462	11,287.28	5,316,311,781	2.375	2024/8/15	0.83
11	フランス	国債証券	FRANCE GOVERNMENT O.A.T	31,300,000	16,748.66	5,242,333,428	16,668.98	5,217,391,710	4.25	2023/10/25	0.81
12	フランス	国債証券	FRANCE GOVERNMENT O.A.T	24,500,000	20,049.72	4,912,183,374	20,224.74	4,955,062,543	5.5	2029/4/25	0.77
13	アメリカ	国債証券	US TREASURY N/B	44,700,000	10,966.01	4,901,809,831	10,996.65	4,915,505,443	2	2025/2/15	0.77
14	アメリカ	国債証券	US TREASURY N/B	40,900,000	11,615.17	4,750,606,798	11,426.91	4,673,606,412	3.75	2018/11/15	0.73
15	アメリカ	国債証券	US TREASURY N/B	38,400,000	11,781.00	4,523,906,485	11,652.32	4,474,492,327	3.125	2021/5/15	0.70
16	アメリカ	国債証券	US TREASURY N/B	36,900,000	11,122.71	4,104,280,994	11,619.93	4,287,755,866	3	2044/11/15	0.67
17	イタリア	国債証券	BUONI POLIENNALI DEL TES	29,200,000	14,751.20	4,307,352,357	14,613.08	4,267,020,616	4.25	2020/3/1	0.66
18	アメリカ	国債証券	US TREASURY N/B	37,500,000	11,482.93	4,306,100,829	11,345.93	4,254,726,604	2.75	2019/2/15	0.66
19	アメリカ	国債証券	US TREASURY N/B	36,200,000	11,376.43	4,118,270,013	11,289.91	4,086,948,365	2.125	2020/8/31	0.64
20	ドイツ	国債証券	BUNDESREPUB. DEUTSCHLAND	19,400,000	21,298.34	4,131,878,207	21,023.42	4,078,544,367	6.5	2027/7/4	0.63
21	イギリス	国債証券	UK TREASURY	20,100,000	20,257.71	4,071,800,346	20,016.43	4,023,304,339	3.5	2045/1/22	0.63
22	フランス	国債証券	FRANCE GOVERNMENT O.A.T	27,300,000	14,603.78	3,986,834,014	14,447.07	3,944,050,601	2.5	2020/10/25	0.61
23	アメリカ	国債証券	US TREASURY N/B	35,000,000	11,247.06	3,936,474,034	11,214.62	3,925,119,959	2.125	2022/12/31	0.61
24	イギリス	国債証券	UK TSY 3 1/4% 2044	20,300,000	19,288.84	3,915,634,987	19,108.44	3,879,014,599	3.25	2044/1/22	0.60
25	アメリカ	国債証券	US TREASURY N/B	35,000,000	11,105.64	3,886,975,282	11,063.18	3,872,115,155	1.75	2022/4/30	0.60
26	アメリカ	国債証券	US TREASURY N/B	34,000,000	11,338.93	3,855,237,726	11,268.02	3,831,129,563	2.125	2021/6/30	0.60

27	フランス	国債証券	FRANCE GOVERNMENT O.A.T	19,800,000	19,286.66	3,818,760,304	19,337.80	3,828,884,410	6	2025/10/25	0.60
28	アメリカ	国債証券	US TREASURY N/B	34,200,000	11,233.87	3,841,986,087	11,195.37	3,828,816,685	2.25	2024/11/15	0.60
29	アメリカ	国債証券	US TREASURY N/B	33,700,000	11,259.71	3,794,522,868	11,203.24	3,775,494,798	2	2022/2/15	0.59
30	アメリカ	国債証券	US TREASURY N/B	34,400,000	10,900.23	3,749,680,247	10,899.48	3,749,423,814	1.625	2023/5/31	0.58

## 種類別及び業種別投資比率

種類	投資比率(%)
国債証券	99.10
合計	99.10

## 投資不動産物件

## バランスセレクト30

該当事項はありません。

## (参考) 国内株式マザーファンド

該当事項はありません。

## (参考) 外国株式MSCI - KOKUSAIマザーファンド

該当事項はありません。

## (参考) 国内債券マザーファンド

該当事項はありません。

## (参考) 外国債券マザーファンド

該当事項はありません。

## その他投資資産の主要なもの

## バランスセレクト30

該当事項はありません。

## (参考) 国内株式マザーファンド

その他の資産として、下記の通り先物取引を利用しています。

評価にあたっては知りうる直近の日の主たる取引所の発表する清算値段又は最終相場で評価しております。

種類	取引所	名称	買建/ 売建	枚数	通貨	帳簿価額 (円)	評価額 (円)	投資 比率 (%)
株価指数先物 取引	大阪取引所	TOPIX先物(2017年12月限)	買建	336	日本円	5,707,123,996	6,037,920,000	1.70
	大阪取引所	TOPIX先物(2018年03月限)	買建	5	日本円	89,189,930	89,825,000	0.02



## （参考）外国株式MSCI - KOKUSAIマザーファンド

その他の資産として、下記の通り先物取引を利用しています。

評価にあたっては知りうる直近の日の主たる取引所の発表する清算値段又は最終相場で評価しております。

種類	国/地域	取引所	名称	買建/ 売建	枚数	通貨	帳簿価額	帳簿価額 (円)	評価額	評価額 (円)	投資 比率 (%)
株価指 数先物 取引	アメリカ	シカゴ マーカン タイル取 引所	E-mini S&P500株 価指数先物(2017 年12月限)	買建	249	米ドル	32,244,012.5	3,612,941,602	32,681,250	3,661,934,059	0.80
	カナダ	モントリ オール取 引所	S&P TSX60株価指 数先物(2017年12 月限)	買建	13	カナダド ル	2,463,080	214,534,268	2,463,500	214,570,850	0.04
	ドイツ	ユーレック ス・ドイツ 金融先物取 引所	ユーロ50株価指 数先物(2017年12月 限)	買建	157	ユーロ	5,643,180	749,470,732	5,631,590	747,931,459	0.16
	オース トラリ ア	シドニー先 物取引所	SP1200株価指 数先物(2017年12月 限)	買建	12	豪ドル	1,794,025	152,258,902	1,805,700	153,249,756	0.03
	イギリ ス	ロンドン国 際金融先物 オプション 取引所	FT100株価指 数先物(2017年12月 限)	買建	36	英ポンド	2,672,200	401,711,821	2,661,480	400,100,274	0.08
	スイス	ユーレック ス・チュー リッヒ取 引所	SMI 株価指 数先物(2017年12月 限)	買建	17	スイスフ ラン	1,571,810	178,919,132	1,583,550	180,255,492	0.03

## （参考）国内債券マザーファンド

該当事項はありません。

## （参考）外国債券マザーファンド

該当事項はありません。

## （3）運用実績

## 純資産の推移

## バランスセレクト30

平成29年11月末日及び同日前1年以内における各月末並びに下記決算期末の純資産の推移は次の通りです。

		純資産総額（百万円）		1口当たり純資産額(円)	
		（分配落）	（分配付）	（分配落）	（分配付）
第7計算期間	(2008年 5月12日)	1,405	1,408	1.1365	1.1393
第8計算期間	(2009年 5月11日)	1,384	1,386	1.0199	1.0220
第9計算期間	(2010年 5月10日)	1,388	1,391	1.0469	1.0495
第10計算期間	(2011年 5月10日)	1,314	1,317	1.0410	1.0434

第11計算期間	(2012年 5月10日)	1,235	1,238	1.0323	1.0347
第12計算期間	(2013年 5月10日)	1,350	1,354	1.2506	1.2546
第13計算期間	(2014年 5月12日)	1,202	1,206	1.2793	1.2838
第14計算期間	(2015年 5月11日)	1,317	1,322	1.4383	1.4443
第15計算期間	(2016年 5月10日)	1,260	1,265	1.4031	1.4091
第16計算期間	(2017年 5月10日)	1,321	1,326	1.4631	1.4691
	2016年11月末日	1,313		1.4284	
	12月末日	1,320		1.4497	
	2017年 1月末日	1,317		1.4392	
	2月末日	1,322		1.4455	
	3月末日	1,300		1.4435	
	4月末日	1,315		1.4531	
	5月末日	1,317		1.4575	
	6月末日	1,321		1.4692	
	7月末日	1,306		1.4708	
	8月末日	1,317		1.4772	
	9月末日	1,331		1.4956	
	10月末日	1,348		1.5148	
	11月末日	1,359		1.5222	

### 分配の推移

#### バランスセレクト30

	計算期間	1口当たりの分配金
第7計算期間	2007年 5月11日～2008年 5月12日	0.0030円
第8計算期間	2008年 5月13日～2009年 5月11日	0.0021円
第9計算期間	2009年 5月12日～2010年 5月10日	0.0026円
第10計算期間	2010年 5月11日～2011年 5月10日	0.0024円
第11計算期間	2011年 5月11日～2012年 5月10日	0.0024円
第12計算期間	2012年 5月11日～2013年 5月10日	0.0040円
第13計算期間	2013年 5月11日～2014年 5月12日	0.0045円
第14計算期間	2014年 5月13日～2015年 5月11日	0.0060円
第15計算期間	2015年 5月12日～2016年 5月10日	0.0060円
第16計算期間	2016年 5月11日～2017年 5月10日	0.0060円

### 収益率の推移

#### バランスセレクト30

	計算期間	収益率
--	------	-----

第7計算期間	2007年 5月11日～2008年 5月12日	5.4%
第8計算期間	2008年 5月13日～2009年 5月11日	10.1%
第9計算期間	2009年 5月12日～2010年 5月10日	2.9%
第10計算期間	2010年 5月11日～2011年 5月10日	0.3%
第11計算期間	2011年 5月11日～2012年 5月10日	0.6%
第12計算期間	2012年 5月11日～2013年 5月10日	21.5%
第13計算期間	2013年 5月11日～2014年 5月12日	2.7%
第14計算期間	2014年 5月13日～2015年 5月11日	12.9%
第15計算期間	2015年 5月12日～2016年 5月10日	2.0%
第16計算期間	2016年 5月11日～2017年 5月10日	4.7%
第17期（中間期）	2017年 5月11日～2017年11月10日	4.2%

各計算期間の収益率は、計算期間末の基準価額（分配付の額）から当該計算期間の直前の計算期間末の基準価額（分配落の額。以下「前期末基準価額」といいます。）を控除した額を前期末基準価額で除して得た数に100を乗じて得た数を記載しております。なお、小数点以下2桁目を四捨五入し、小数点以下1桁目まで表示しております。

#### （４）設定及び解約の実績

##### バランスセレクト30

	計算期間	設定口数	解約口数	発行済み口数
第7計算期間	2007年 5月11日～2008年 5月12日	285,586,085	1,233,999,243	1,236,287,875
第8計算期間	2008年 5月13日～2009年 5月11日	298,166,941	177,382,283	1,357,072,533
第9計算期間	2009年 5月12日～2010年 5月10日	126,830,319	157,889,779	1,326,013,073
第10計算期間	2010年 5月11日～2011年 5月10日	112,814,438	176,002,439	1,262,825,072
第11計算期間	2011年 5月11日～2012年 5月10日	100,768,131	166,749,582	1,196,843,621
第12計算期間	2012年 5月11日～2013年 5月10日	87,169,361	204,366,201	1,079,646,781
第13計算期間	2013年 5月11日～2014年 5月12日	63,289,353	203,311,903	939,624,231
第14計算期間	2014年 5月13日～2015年 5月11日	84,930,293	108,804,673	915,749,851
第15計算期間	2015年 5月12日～2016年 5月10日	67,888,136	85,582,767	898,055,220
第16計算期間	2016年 5月11日～2017年 5月10日	93,856,725	88,759,681	903,152,264
第17期（中間期）	2017年 5月11日～2017年11月10日	51,895,179	60,380,358	894,667,085

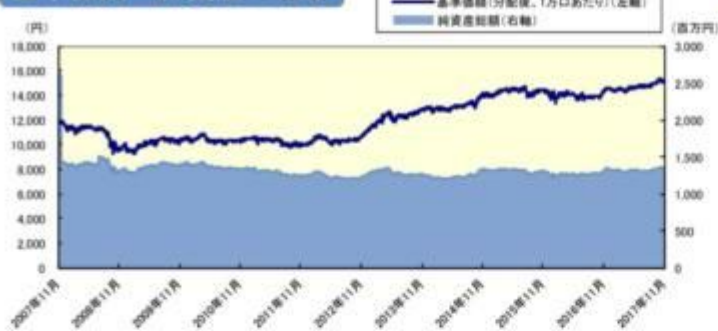
本邦外における設定及び解約の実績はありません。

#### 参考情報

< 更新後 >

## 運用実績 (2017年11月30日現在)

## 基準価額・純資産の推移 (日次)



## 分配の推移 (1万口あたり、課税前)

2017年5月	60 円
2016年5月	60 円
2015年5月	60 円
2014年5月	45 円
2013年5月	40 円
設定来累計	555 円

## 主要な資産の状況

## 銘柄別投資比率

順位	銘柄	投資比率(%)
1	国内債券マザーファンド	55.0
2	国内株式マザーファンド	20.0
3	外国債券マザーファンド	14.9
4	外国株式MSCI-KOKUSAIマザーファンド	10.0

## 実質的な銘柄別投資比率(上位)

## ・「国内株式マザーファンド」を通じての投資銘柄

順位	銘柄	業種	投資比率(%)
1	トヨタ自動車	輸送用機器	0.7
2	三菱UFJフィナンシャル・グループ	銀行業	0.4
3	ソフトバンクグループ	情報・通信業	0.3
4	日本電信電話	情報・通信業	0.3
5	ソニー	電気機器	0.3

## ・「外国株式MSCI-KOKUSAIマザーファンド」を通じての投資銘柄

順位	銘柄	業種	投資比率(%)
1	APPLE INC	コンピュータ・周辺機器	0.2
2	MICROSOFT CORP	ソフトウェア	0.2
3	AMAZON.COM INC	インターネット販売・通信販売	0.1
4	FACEBOOK INC-A	インターネットソフトウェア・サービス	0.1
5	JOHNSON & JOHNSON	医薬品	0.1

## ・「国内債券マザーファンド」を通じての投資銘柄

順位	銘柄	種類	投資比率(%)
1	国庫債券 利付(5年)第128回	国債証券	1.1
2	国庫債券 利付(5年)第127回	国債証券	1.0
3	国庫債券 利付(5年)第124回	国債証券	1.0
4	国庫債券 利付(2年)第377回	国債証券	0.9
5	国庫債券 利付(10年)第339回	国債証券	0.9

## ・「外国債券マザーファンド」を通じての投資銘柄

順位	銘柄	種類	投資比率(%)
1	US TREASURY N/B	国債証券	0.1
2	US TREASURY N/B	国債証券	0.1
3	US TREASURY N/B	国債証券	0.1
4	US TREASURY N/B	国債証券	0.1
5	US TREASURY BOND	国債証券	0.1

## 年間収益率の推移 (暦年ベース)



- ・ファンドの年間収益率は税引前分配金を再投資して算出。
- ・2017年は年初から運用実績作成基準日までの収益率。

●ファンドの運用実績はあくまで過去の実績であり、将来の運用成果を約束するものではありません。●ファンドの運用状況は、別途、委託会社ホームページで開示している場合があります。

## 第3【ファンドの経理状況】

(1)当ファンドの中間財務諸表は、「中間財務諸表等の用語、様式及び作成方法に関する規則」(昭和52年大蔵省令第38号)(以下「中間財務諸表等規則」という。)ならびに同規則第38条の3および第57条の2の規定により、「投資信託財産の計算に関する規則」(平成12年総理府令第133号)(以下「投資信託財産計算規則」という。)に基づいて作成しております。なお、中間財務諸表に記載している金額は、円単位で表示しております。

(2)当ファンドは、金融商品取引法第193条の2第1項の規定に基づき、第17期中間計算期間(平成29年5月11日から平成29年11月10日まで)の中間財務諸表について、新日本有限責任監査法人による中間監査を受けております。

## 中間財務諸表

## バランスセレクト30

## (1) 中間貸借対照表

(単位：円)

	第16期 (平成29年 5月10日現在)	第17期中間計算期間末 (平成29年11月10日現在)
<b>資産の部</b>		
流動資産		
コール・ローン	5,361,741	7,661,494
親投資信託受益証券	1,319,711,447	1,362,746,251
未収入金	7,771,195	-
流動資産合計	1,332,844,383	1,370,407,745
<b>資産合計</b>	<b>1,332,844,383</b>	<b>1,370,407,745</b>
<b>負債の部</b>		
流動負債		
未払収益分配金	5,418,913	-
未払解約金	1,940,512	2,114,990
未払受託者報酬	352,566	360,400
未払委託者報酬	3,737,162	3,820,180
未払利息	6	8
その他未払費用	21,089	21,558
流動負債合計	11,470,248	6,317,136
<b>負債合計</b>	<b>11,470,248</b>	<b>6,317,136</b>
<b>純資産の部</b>		
元本等		
元本	903,152,264	894,667,085
剰余金		
中間剰余金又は中間欠損金( )	418,221,871	469,423,524
(分配準備積立金)	290,648,908	271,941,791
元本等合計	1,321,374,135	1,364,090,609
<b>純資産合計</b>	<b>1,321,374,135</b>	<b>1,364,090,609</b>
<b>負債純資産合計</b>	<b>1,332,844,383</b>	<b>1,370,407,745</b>

## (2) 中間損益及び剰余金計算書

(単位：円)

	第16期中間計算期間 自 平成28年 5月11日 至 平成28年11月10日	第17期中間計算期間 自 平成29年 5月11日 至 平成29年11月10日
<b>営業収益</b>		
有価証券売買等損益	2,259,322	58,890,969
営業収益合計	2,259,322	58,890,969
<b>営業費用</b>		
支払利息	746	754

	第16期中間計算期間 自 平成28年 5月11日 至 平成28年11月10日	第17期中間計算期間 自 平成29年 5月11日 至 平成29年11月10日
受託者報酬	345,310	360,400
委託者報酬	3,660,200	3,820,180
その他費用	20,657	21,558
営業費用合計	4,026,913	4,202,892
営業利益又は営業損失( )	6,286,235	54,688,077
経常利益又は経常損失( )	6,286,235	54,688,077
中間純利益又は中間純損失( )	6,286,235	54,688,077
一部解約に伴う中間純利益金額の分配額又は一部解約に伴う中間純損失金額の分配額( )	308,949	903,929
期首剰余金又は期首欠損金( )	361,978,849	418,221,871
剰余金増加額又は欠損金減少額	17,663,035	25,145,016
中間追加信託に伴う剰余金増加額又は欠損金減少額	17,663,035	25,145,016
剰余金減少額又は欠損金増加額	10,924,031	27,727,511
中間一部解約に伴う剰余金減少額又は欠損金増加額	10,924,031	27,727,511
分配金	-	-
中間剰余金又は中間欠損金( )	362,740,567	469,423,524

## (3) 中間注記表

(重要な会計方針に係る事項に関する注記)

1. 運用資産の評価基準及び評価方法	親投資信託受益証券 基準価額で評価しております。
2. 費用・収益の計上基準	有価証券売買等損益 約定日基準で計上しております。
3. 金融商品の時価等に関する事項の補足説明	金融商品の時価には、市場価格に基づく価額のほか、市場価格がない場合には合理的に算定された価額が含まれております。当該価額の算定においては一定の前提条件等を採用しているため、異なる前提条件等によった場合、当該価額が異なることもあります。
4. その他	当ファンドの中間計算期間は、平成29年 5月11日から平成29年11月10日までとなっております。

(中間貸借対照表に関する注記)

第16期 平成29年 5月10日現在	第17期中間計算期間末 平成29年11月10日現在
1. 計算期間の末日における受益権の総数 903,152,264口	1. 中間計算期間の末日における受益権の総数 894,667,085口
2. 計算期間の末日における1単位当たりの純資産の額 1口当たり純資産額 1.4631円 (10,000口当たり純資産額) (14,631円)	2. 中間計算期間の末日における1単位当たりの純資産の額 1口当たり純資産額 1.5247円 (10,000口当たり純資産額) (15,247円)

(中間損益及び剰余金計算書に関する注記)

第16期中間計算期間 自 平成28年 5月11日 至 平成28年11月10日	第17期中間計算期間 自 平成29年 5月11日 至 平成29年11月10日
1.追加情報 平成28年1月29日の日本銀行による「マイナス金利付き量的・質的金融緩和」の導入発表後、国内短期金融市場では利回り水準が低下しております。この影響により、利息に相当する額を当ファンドが実質的に負担する場合には受取利息のマイナスまたは支払利息として表示しております。	該当事項はありません。

## （金融商品に関する注記）

## 金融商品の時価等に関する事項

第16期 平成29年 5月10日現在	第17期中間計算期間末 平成29年11月10日現在
1. 貸借対照表計上額、時価及び差額 貸借対照表上の金融商品は原則としてすべて時価で評価しているため、貸借対照表計上額と時価との差額はありません。	1. 中間貸借対照表計上額、時価及び差額 中間貸借対照表上の金融商品は原則としてすべて時価で評価しているため、中間貸借対照表計上額と時価との差額はありません。
2. 時価の算定方法 親投資信託受益証券 （重要な会計方針に係る事項に関する注記）に記載しております。 コール・ローン等の金銭債権及び金銭債務 これらの科目は短期間で決済されるため、帳簿価額は時価と近似していることから、当該帳簿価額を時価としております。	2. 時価の算定方法 親投資信託受益証券 （重要な会計方針に係る事項に関する注記）に記載しております。 コール・ローン等の金銭債権及び金銭債務 これらの科目は短期間で決済されるため、帳簿価額は時価と近似していることから、当該帳簿価額を時価としております。

## （その他の注記）

## 1 元本の移動

第16期 自 平成28年 5月11日 至 平成29年 5月10日	第17期中間計算期間 自 平成29年 5月11日 至 平成29年11月10日
期首元本額 898,055,220円	期首元本額 903,152,264円
期中追加設定元本額 93,856,725円	期中追加設定元本額 51,895,179円
期中一部解約元本額 88,759,681円	期中一部解約元本額 60,380,358円

## 2 デリバティブ取引関係

該当事項はありません。

## （参考）

当ファンドは「国内株式マザーファンド」、「外国株式MSCI-KOKUSA Iマザーファンド」、「国内債券マザーファンド」および「外国債券マザーファンド」受益証券を主要投資対象としており、貸借対照表の資産の部に計上された親投資信託受益証券は、すべて同親投資信託の受益証券です。  
なお、以下に記載した状況は監査の対象外となっております。

## 国内株式マザーファンド

### 貸借対照表

(単位：円)	
(平成29年11月10日現在)	
<b>資産の部</b>	
流動資産	
コール・ローン	18,401,662,046
株式	351,112,470,040
派生商品評価勘定	344,182,602
未収入金	1,216,207,680
未収配当金	2,663,673,508
未収利息	441,662
その他未収収益	48,143,122
流動資産合計	373,786,780,660
<b>負債の部</b>	
流動負債	
前受金	263,744,300
未払解約金	730,617,721
未払利息	19,288
有価証券貸借取引受入金	14,775,568,394
流動負債合計	15,769,949,703
負債合計	15,769,949,703
<b>純資産の部</b>	
元本等	
元本	206,693,228,076
剰余金	
期末剰余金又は期末欠損金( )	151,323,602,881
元本等合計	358,016,830,957
純資産合計	358,016,830,957
負債純資産合計	373,786,780,660

### 注記表

(重要な会計方針に係る事項に関する注記)

1. 運用資産の評価基準及び評価方法	株式 原則として時価で評価しております。 時価評価にあたっては、市場価格のある有価証券についてはその最終相場(計算日に最終相場のない場合には、直近の日の最終相場)で評価しております。
2. 費用・収益の計上基準	先物取引 取引所の発表する計算日の清算値段を用いております。 受取配当金 受取配当金は、原則として配当落ち日において、確定配当金額又は予想配当金額を計上しております。 有価証券売買等損益 約定日基準で計上しております。



3. 金融商品の時価等に関する事項の補足説明	派生商品取引等損益 約定日基準で計上しております。 金融商品の時価には、市場価格に基づく価額のほか、市場価格がない場合には合理的に算定された価額が含まれております。当該価額の算定においては一定の前提条件等を採用しているため、異なる前提条件等によった場合、当該価額が異なることもあります。
------------------------	---

## (貸借対照表に関する注記)

平成29年11月10日現在	
1. 計算期間の末日における1単位当たりの純資産の額	
1口当たり純資産額	1.7321円
(10,000口当たり純資産額)	(17,321円)
2. 有価証券の消費貸借契約により貸し付けた有価証券	13,982,541,850円

## (金融商品に関する注記)

## 金融商品の時価等に関する事項

平成29年11月10日現在	
1. 貸借対照表計上額、時価及び差額	
貸借対照表上の金融商品は原則としてすべて時価で評価しているため、貸借対照表計上額と時価との差額はありません。	
2. 時価の算定方法	
株式	(重要な会計方針に係る事項に関する注記)に記載しております。
派生商品評価勘定	
先物取引	(重要な会計方針に係る事項に関する注記)に記載しております。
コール・ローン等の金銭債権及び金銭債務	
これらの科目は短期間で決済されるため、帳簿価額は時価と近似していることから、当該帳簿価額を時価としております。	

## (その他の注記)

## 元本の移動及び期末元本額の内訳

平成29年11月10日現在	
期首	平成29年 5月11日
本報告書における開示対象ファンドの期首における当ファンドの元本額	221,965,622,884円
同期中における追加設定元本額	12,011,423,250円
同期中における一部解約元本額	27,283,818,058円
期末元本額	206,693,228,076円
期末元本額の内訳*	
バランスセレクト30	158,115,302円
バランスセレクト50	366,490,459円
バランスセレクト70	460,344,028円
野村世界6資産分散投信(安定コース)	1,289,708,848円

野村世界6資産分散投信（分配コース）	3,560,956,328円
野村世界6資産分散投信（成長コース）	6,942,239,116円
野村資産設計ファンド2015	56,365,997円
野村資産設計ファンド2020	64,792,827円
野村資産設計ファンド2025	93,212,579円
野村資産設計ファンド2030	95,692,530円
野村資産設計ファンド2035	71,502,746円
野村資産設計ファンド2040	192,590,412円
野村日本株インデックス（野村投資一任口座向け）	69,700,362,302円
のむらップ・ファンド（保守型）	2,185,016,914円
のむらップ・ファンド（普通型）	5,021,499,754円
のむらップ・ファンド（積極型）	1,488,694,624円
野村資産設計ファンド2045	21,013,954円
野村インデックスファンド・TOPIX	1,091,539,616円
マイ・ロード	3,253,564,789円
ネクストコア	154,725,831円
野村インデックスファンド・内外7資産バランス・為替ヘッジ型	531,412,001円
野村日本株インデックス（野村SMA・EW向け）	1,365,878,675円
野村世界6資産分散投信（配分変更コース）	1,358,289,434円
野村資産設計ファンド2050	27,618,063円
野村ターゲットデートファンド2016 2026-2028年目標型	12,085,386円
野村ターゲットデートファンド2016 2029-2031年目標型	3,031,761円
野村ターゲットデートファンド2016 2032-2034年目標型	2,012,700円
野村ターゲットデートファンド2016 2035-2037年目標型	1,265,585円
のむらップ・ファンド（やや保守型）	207,607,543円
のむらップ・ファンド（やや積極型）	111,888,384円
インデックス・ブレンド（タイプ ）	2,084,466円
インデックス・ブレンド（タイプ ）	2,270,778円
インデックス・ブレンド（タイプ ）	8,467,506円
インデックス・ブレンド（タイプ ）	1,666,968円
インデックス・ブレンド（タイプ ）	4,415,679円
野村6資産均等バランス	128,584円
ファンドラップ（ウエルス・スクエア）日本株式	114,706,574円
グローバル・インデックス・バランス25VA（適格機関投資家専用）	549,339,097円
グローバル・インデックス・バランス50VA（適格機関投資家専用）	498,998,754円
グローバル・インデックス・バランス40VA（適格機関投資家専用）	1,535,929,676円
グローバル・インデックス・バランス60VA（適格機関投資家専用）	860,152,055円
ワールド・インデックス・ファンドVA安定型（適格機関投資家専用）	3,190,715円
ワールド・インデックス・ファンドVAバランス型（適格機関投資家専用）	18,618,913円
ワールド・インデックス・ファンドVA積極型（適格機関投資家専用）	3,137,944円
野村インデックス・バランス60VA（適格機関投資家専用）	5,013,970,201円
野村ワールド・インデックス・バランス35VA（適格機関投資家専用）	247,478,680円
野村ワールド・インデックス・バランス50VA（適格機関投資家専用）	1,651,074,211円
野村日本株式インデックスファンド（適格機関投資家専用）	983,037,937円
野村・国内株式インデックスファンド・VAS（適格機関投資家専用）	1,557,862,376円
野村世界インデックス・バランス40VA（適格機関投資家専用）	338,322,967円
野村グローバル・インデックス・バランス25VA（適格機関投資家専用）	110,363,701円
野村グローバル・インデックス・バランス50VA（適格機関投資家専用）	321,710,654円

野村グローバル・インデックス・バランス75VA(適格機関投資家専用)	5,062,761,674円
野村世界バランス25VA(適格機関投資家専用)	689,874,132円
ノムラ日本株式インデックスファンドVA(適格機関投資家専用)	758,703,115円
ノムラFOFs用インデックスファンド・TOPIX(適格機関投資家専用)	1,308,755,027円
野村国内外マルチアセット(6資産)ファンド(適格機関投資家専用)	1,719,352,784円
TOPIXインデックスファンド(適格機関投資家専用)	651,360円
バランスセレクト30(確定拠出年金向け)	6,876,298円
バランスセレクト50(確定拠出年金向け)	29,402,927円
バランスセレクト70(確定拠出年金向け)	34,894,335円
国内債券・株式バランスファンド(確定拠出年金向け)	96,418,994円
マイバランス30(確定拠出年金向け)	4,050,322,407円
マイバランス50(確定拠出年金向け)	12,615,167,451円
マイバランス70(確定拠出年金向け)	16,914,812,879円
野村国内株式インデックスファンド・TOPIX(確定拠出年金向け)	30,671,611,342円
マイバランスDC30	2,586,814,254円
マイバランスDC50	3,430,448,381円
マイバランスDC70	3,223,910,608円
野村DC国内株式インデックスファンド・TOPIX	8,599,367,275円
野村DC運用戦略ファンド	842,048,845円
野村DC運用戦略ファンド(マイルド)	23,746,407円
マイターゲット2050(確定拠出年金向け)	262,563,415円
マイターゲット2030(確定拠出年金向け)	15,528,780円
マイターゲット2040(確定拠出年金向け)	31,734,443円
野村世界6資産分散投信(DC)安定コース	43,480円
野村世界6資産分散投信(DC)インカムコース	72,064円
野村世界6資産分散投信(DC)成長コース	275,013円
野村資産設計ファンド(DC)2030	154,909円
野村資産設計ファンド(DC)2040	241,139円
野村資産設計ファンド(DC)2050	227,414円

\*は当該親投資信託受益証券を投資対象とする証券投資信託ごとの元本額

## 外国株式MSCI-KOKUSAIマザーファンド

### 貸借対照表

(単位：円)

(平成29年11月10日現在)

資産の部	
流動資産	
預金	3,876,977,329
コール・ローン	523,567,480
株式	438,733,242,488
投資信託受益証券	24,529,091
投資証券	11,736,294,413
派生商品評価勘定	71,221,020
未収入金	659,222
未収配当金	427,095,692
差入委託証拠金	1,278,037,722
流動資産合計	456,671,624,457
資産合計	456,671,624,457

(平成29年11月10日現在)

負債の部	
流動負債	
派生商品評価勘定	5,172,281
未払金	355,357,342
未払解約金	240,775,838
未払利息	548
その他未払費用	794,200
流動負債合計	602,100,209
負債合計	602,100,209
純資産の部	
元本等	
元本	176,122,149,870
剰余金	
期末剰余金又は期末欠損金（ ）	279,947,374,378
元本等合計	456,069,524,248
純資産合計	456,069,524,248
負債純資産合計	456,671,624,457

## 注記表

(重要な会計方針に係る事項に関する注記)

1.運用資産の評価基準及び評価方法	<p>株式</p> <p>原則として時価で評価しております。</p> <p>時価評価にあたっては、市場価格のある有価証券についてはその最終相場(計算日に最終相場のない場合には、直近の日の最終相場)で評価しております。</p> <p>投資信託受益証券</p> <p>原則として時価で評価しております。</p> <p>時価評価にあたっては、市場価格のある有価証券についてはその最終相場(計算日に最終相場のない場合には、直近の日の最終相場)で評価しております。</p> <p>市場価格のない有価証券については基準価額で評価しております。</p> <p>投資証券</p> <p>原則として時価で評価しております。</p> <p>時価評価にあたっては、市場価格のある有価証券についてはその最終相場(計算日に最終相場のない場合には、直近の日の最終相場)で評価しております。</p> <p>先物取引</p> <p>計算日に知りうる直近の日の主たる取引所の発表する清算値段又は最終相場で評価しております。</p> <p>為替予約取引</p> <p>計算日において予約為替の受渡日の対顧客先物相場の仲値で評価しております。</p>
2.外貨建資産・負債の本邦通貨への換算基準	<p>信託財産に属する外貨建資産・負債の円換算は、原則として、わが国における計算期間末日の対顧客電信売買相場の仲値によって計算しております。</p>
3.費用・収益の計上基準	<p>受取配当金</p> <p>(株式、投資証券)</p> <p>受取配当金は、原則として配当落ち日において、確定配当金額又は予想配当金額を計上しております。</p> <p>(投資信託受益証券)</p> <p>受取配当金は、投資信託受益証券の収益分配金を、原則として収益分配金落の売買が行なわれる日において、当該収益分配金額を計上しております。</p> <p>配当株式</p>

4. 金融商品の時価等に関する事項の補足説明	<p>配当株式は原則として、配当株式に伴う源泉税等の費用が確定した段階で、株式の配当落ち日に計上した数量に相当する券面額又は発行価額を計上しております。</p> <p>有価証券売買等損益 約定日基準で計上しております。</p> <p>派生商品取引等損益 約定日基準で計上しております。</p> <p>為替差損益 約定日基準で計上しております。</p> <p>金融商品の時価には、市場価格に基づく価額のほか、市場価格がない場合には合理的に算定された価額が含まれております。当該価額の算定においては一定の前提条件等を採用しているため、異なる前提条件等によった場合、当該価額が異なることもあります。</p>
------------------------	--

## （貸借対照表に関する注記）

平成29年11月10日現在	
1. 計算期間の末日における1単位当たりの純資産の額	
1口当たり純資産額	2,5895円
(10,000口当たり純資産額)	(25,895円)

## （金融商品に関する注記）

## 金融商品の時価等に関する事項

平成29年11月10日現在	
1. 貸借対照表計上額、時価及び差額 貸借対照表上の金融商品は原則としてすべて時価で評価しているため、貸借対照表計上額と時価との差額はありませ ん。	
2. 時価の算定方法	

## 株式

（重要な会計方針に係る事項に関する注記）に記載しております。

## 投資信託受益証券

（重要な会計方針に係る事項に関する注記）に記載しております。

## 投資証券

（重要な会計方針に係る事項に関する注記）に記載しております。

## 派生商品評価勘定

## 先物取引

（重要な会計方針に係る事項に関する注記）に記載しております。

## 派生商品評価勘定

## 為替予約取引

1) 計算日において対顧客先物相場の仲値が発表されている外貨については以下のように評価しております。

計算日において為替予約の受渡日(以下「当該日」といいます)の対顧客先物相場の仲値が発表されている場合は、当該為替予約は当該仲値で評価しております。

計算日において当該日の対顧客先物相場の仲値が発表されていない場合は、以下の方法によっております。

・計算日に当該日を超える対顧客先物相場が発表されている場合には、当該日に最も近い前後二つの対顧客先物相場の仲値をもとに計算したレートを用いております。

・計算日に当該日を超える対顧客先物相場が発表されていない場合には、当該日に最も近い発表されている対顧客先物相場の仲値を用いております。

2) 計算日に対顧客先物相場の仲値が発表されていない外貨については、計算日の対顧客相場の仲値で評価しております。

## コール・ローン等の金銭債権及び金銭債務

これらの科目は短期間で決済されるため、帳簿価額は時価と近似していることから、当該帳簿価額を時価としております。

## （その他の注記）

## 元本の移動及び期末元本額の内訳

平成29年11月10日現在	
期首	平成29年 5月11日
本報告書における開示対象ファンドの期首における当ファンドの元本額	158,337,887,741円
同期中における追加設定元本額	28,585,801,509円
同期中における一部解約元本額	10,801,539,380円
期末元本額	176,122,149,870円
期末元本額の内訳*	
バランスセレクト30	52,293,469円
バランスセレクト50	163,115,072円
バランスセレクト70	170,437,604円
野村外国株式インデックスファンド	538,931,962円
野村世界6資産分散投信(安定コース)	2,552,035,693円
野村世界6資産分散投信(分配コース)	7,046,309,454円
野村世界6資産分散投信(成長コース)	4,579,028,788円
野村資産設計ファンド2015	22,307,054円
野村資産設計ファンド2020	25,636,469円
野村資産設計ファンド2025	36,889,013円
野村資産設計ファンド2030	37,869,598円
野村資産設計ファンド2035	28,297,479円
野村資産設計ファンド2040	76,218,380円
野村外国株インデックス Bコース(野村投資一任口座向け)	33,071,408,257円

のむらップ・ファンド(保守型)	944,244,861円
のむらップ・ファンド(普通型)	5,443,152,378円
のむらップ・ファンド(積極型)	4,098,327,025円
野村資産設計ファンド2045	8,315,757円
野村インデックスファンド・外国株式	2,809,913,931円
マイ・ロード	1,441,715,990円
ネクストコア	115,617,049円
野村インデックスファンド・海外5資産バランス	85,679,349円
野村外国株インデックスBコース(野村SMA・EW向け)	769,527,795円
野村世界6資産分散投信(配分変更コース)	1,056,918,249円
野村資産設計ファンド2050	10,929,954円
野村ターゲットデートファンド2016 2026-2028年目標型	4,789,145円
野村ターゲットデートファンド2016 2029-2031年目標型	1,206,166円
野村ターゲットデートファンド2016 2032-2034年目標型	797,544円
野村ターゲットデートファンド2016 2035-2037年目標型	499,366円
のむらップ・ファンド(やや保守型)	154,986,375円
のむらップ・ファンド(やや積極型)	160,860,367円
インデックス・ブレンド(タイプ)	1,674,064円
インデックス・ブレンド(タイプ)	1,788,344円
インデックス・ブレンド(タイプ)	7,653,088円
インデックス・ブレンド(タイプ)	1,606,880円
インデックス・ブレンド(タイプ)	4,200,980円
野村6資産均等バランス	84,813円
野村つみたて外国株投信	37,485,170円
ファンドラップ(ウエルス・スクエア)外国株式	234,841,640円
グローバル・インデックス・バランス25VA(適格機関投資家専用)	362,299,298円
グローバル・インデックス・バランス50VA(適格機関投資家専用)	329,098,882円
グローバル・インデックス・バランス40VA(適格機関投資家専用)	3,021,112,468円
グローバル・インデックス・バランス60VA(適格機関投資家専用)	2,819,808,097円
ワールド・インデックス・ファンドVA安定型(適格機関投資家専用)	2,103,820円
ワールド・インデックス・ファンドVAバランス型(適格機関投資家専用)	15,004,627円
ワールド・インデックス・ファンドVA積極型(適格機関投資家専用)	4,551,859円
野村ワールド・インデックス・バランス35VA(適格機関投資家専用)	65,293,705円
野村ワールド・インデックス・バランス50VA(適格機関投資家専用)	726,020,827円
野村外国株式インデックスファンド(適格機関投資家専用)	426,820,034円
野村世界インデックス・バランス40VA(適格機関投資家専用)	167,333,532円
野村グローバル・インデックス・バランス25VA(適格機関投資家専用)	48,512,722円
野村グローバル・インデックス・バランス50VA(適格機関投資家専用)	212,175,063円
野村グローバル・インデックス・バランス75VA(適格機関投資家専用)	3,816,394,288円
野村世界バランス25VA(適格機関投資家専用)	454,151,400円
野村MSCI-KOKUSAインデックスファンド(適格機関投資家専用)	2,290,132,837円
ノムラFOFs用インデックスファンド・外国株式(適格機関投資家専用)	380,170,358円
野村FOFs用・外国株式MSCI-KOKUSAインデックスファンド(適格機関投資家専用)	4,008,440,009円
バランスセレクト30(確定拠出年金向け)	2,280,448円
バランスセレクト50(確定拠出年金向け)	13,086,452円
バランスセレクト70(確定拠出年金向け)	12,805,139円

野村外国株式インデックスファンド・MSCI - KOKUSA I（確定拠出年金向け）	58,577,465,463円
マイバランス30（確定拠出年金向け）	1,331,613,435円
マイバランス50（確定拠出年金向け）	5,443,001,995円
マイバランス70（確定拠出年金向け）	6,086,470,304円
マイバランスDC30	868,636,356円
マイバランスDC50	1,483,211,899円
マイバランスDC70	1,193,304,553円
野村DC外国株式インデックスファンド・MSCI - KOKUSA I	15,403,652,160円
野村DC運用戦略ファンド	624,325,519円
野村DC運用戦略ファンド（マイルド）	17,716,141円
マイターゲット2050（確定拠出年金向け）	97,490,373円
マイターゲット2030（確定拠出年金向け）	6,594,567円
マイターゲット2040（確定拠出年金向け）	12,819,963円
野村世界6資産分散投信（DC）安定コース	86,034円
野村世界6資産分散投信（DC）インカムコース	142,599円
野村世界6資産分散投信（DC）成長コース	181,376円
野村資産設計ファンド（DC）2030	61,301円
野村資産設計ファンド（DC）2040	95,422円
野村資産設計ファンド（DC）2050	89,973円

\* は当該親投資信託受益証券を投資対象とする証券投資信託ごとの元本額

## 国内債券マザーファンド

### 貸借対照表

（単位：円）

（平成29年11月10日現在）

<b>資産の部</b>	
流動資産	
コール・ローン	107,277,298
国債証券	19,311,245,660
未収入金	2,394,927,800
未収利息	31,087,628
前払費用	11,712,788
流動資産合計	21,856,251,174
<b>資産合計</b>	
21,856,251,174	
<b>負債の部</b>	
流動負債	
未払解約金	9,375,088
未払利息	112
流動負債合計	9,375,200
<b>負債合計</b>	
9,375,200	
<b>純資産の部</b>	
元本等	
元本	16,278,979,026
剰余金	
期末剰余金又は期末欠損金（ ）	5,567,896,948
元本等合計	21,846,875,974
<b>純資産合計</b>	
21,846,875,974	
<b>負債純資産合計</b>	
21,856,251,174	



## 注記表

(重要な会計方針に係る事項に関する注記)

1.運用資産の評価基準及び評価方法	国債証券 原則として時価で評価しております。 時価評価にあたっては、価格情報会社の提供する価額等で評価しております。
2.費用・収益の計上基準	有価証券売買等損益 約定日基準で計上しております。
3.金融商品の時価等に関する事項の補足説明	金融商品の時価には、市場価格に基づく価額のほか、市場価格がない場合には合理的に算定された価額が含まれております。当該価額の算定においては一定の前提条件等を採用しているため、異なる前提条件等によった場合、当該価額が異なることもあります。

(貸借対照表に関する注記)

平成29年11月10日現在	
1. 計算期間の末日における1単位当たりの純資産の額	
1口当たり純資産額	1.3420円
(10,000口当たり純資産額)	(13,420円)

(金融商品に関する注記)

金融商品の時価等に関する事項

平成29年11月10日現在	
1. 貸借対照表計上額、時価及び差額	貸借対照表上の金融商品は原則としてすべて時価で評価しているため、貸借対照表計上額と時価との差額はありません。
2. 時価の算定方法	<p>国債証券 (重要な会計方針に係る事項に関する注記)に記載しております。</p> <p>コール・ローン等の金銭債権及び金銭債務 これらの科目は短期間で決済されるため、帳簿価額は時価と近似していることから、当該帳簿価額を時価としております。</p>

(その他の注記)

元本の移動及び期末元本額の内訳

平成29年11月10日現在	
期首	平成29年 5月11日
本報告書における開示対象ファンドの期首における当ファンドの元本額	12,541,631,820円
同期中における追加設定元本額	13,013,282,018円
同期中における一部解約元本額	9,275,934,812円
期末元本額	16,278,979,026円
期末元本額の内訳*	

バランスセレクト30	559,085,076円
バランスセレクト50	634,712,922円
バランスセレクト70	265,687,364円
ネクストコア	335,809,998円
野村国内外マルチアセット（6資産）ファンド（適格機関投資家専用）	7,944,354,403円
バランスセレクト30（確定拠出年金向け）	24,292,605円
バランスセレクト50（確定拠出年金向け）	50,921,964円
バランスセレクト70（確定拠出年金向け）	19,893,150円
野村日本国債インデックスファンド（確定拠出年金向け）	4,378,744,358円
国内債券・株式バランスファンド（確定拠出年金向け）	122,931,483円
野村DC運用戦略ファンド	1,828,038,440円
野村DC運用戦略ファンド（マイルド）	114,507,263円

\* は当該親投資信託受益証券を投資対象とする証券投資信託ごとの元本額

## 外国債券マザーファンド

### 貸借対照表

（単位：円）

（平成29年11月10日現在）

<b>資産の部</b>	
流動資産	
預金	115,492,087
コール・ローン	69,669,578
国債証券	634,031,386,424
派生商品評価勘定	774,168
未収入金	431,226,213
未収利息	6,026,855,165
前払費用	194,260,849
流動資産合計	640,869,664,484
<b>資産合計</b>	
640,869,664,484	
<b>負債の部</b>	
流動負債	
派生商品評価勘定	308,207
未払金	21,745,030
未払解約金	533,202,282
未払利息	73
その他未払費用	1,365,700
流動負債合計	556,621,292
<b>負債合計</b>	
556,621,292	
<b>純資産の部</b>	
元本等	
元本	278,366,925,324
剰余金	
期末剰余金又は期末欠損金（ ）	361,946,117,868
元本等合計	640,313,043,192
<b>純資産合計</b>	
640,313,043,192	
<b>負債純資産合計</b>	
640,869,664,484	

### 注記表

（重要な会計方針に係る事項に関する注記）

1. 運用資産の評価基準及び評価方法	<p>国債証券</p> <p>原則として時価で評価しております。</p> <p>時価評価にあたっては、価格情報会社の提供する価額等で評価しております。</p> <p>為替予約取引</p> <p>計算日において予約為替の受渡日の対顧客先物相場の仲値で評価しております。</p>
2. 外貨建資産・負債の本邦通貨への換算基準	<p>信託財産に属する外貨建資産・負債の円換算は、原則として、わが国における計算期間末日の対顧客電信売買相場の仲値によって計算しております。</p>
3. 費用・収益の計上基準	<p>有価証券売買等損益</p> <p>約定日基準で計上しております。</p> <p>為替差損益</p> <p>約定日基準で計上しております。</p>
4. 金融商品の時価等に関する事項の補足説明	<p>金融商品の時価には、市場価格に基づく価額のほか、市場価格がない場合には合理的に算定された価額が含まれております。当該価額の算定においては一定の前提条件等を採用しているため、異なる前提条件等によった場合、当該価額が異なることもあります。</p>

## (貸借対照表に関する注記)

平成29年11月10日現在	
1. 計算期間の末日における1単位当たりの純資産の額	
1口当たり純資産額	2.3002円
(10,000口当たり純資産額)	(23,002円)

## (金融商品に関する注記)

## 金融商品の時価等に関する事項

平成29年11月10日現在	
1. 貸借対照表計上額、時価及び差額	
貸借対照表上の金融商品は原則としてすべて時価で評価しているため、貸借対照表計上額と時価との差額はありませ	
ん。	
2. 時価の算定方法	

## 国債証券

（重要な会計方針に係る事項に関する注記）に記載しております。

## 派生商品評価勘定

## 為替予約取引

1) 計算日において対顧客先物相場の仲値が発表されている外貨については以下のように評価しております。

計算日において為替予約の受渡日(以下「当該日」といいます)の対顧客先物相場の仲値が発表されている場合は、当該為替予約は当該仲値で評価しております。

計算日において当該日の対顧客先物相場の仲値が発表されていない場合は、以下の方法によっております。

・計算日に当該日を超える対顧客先物相場が発表されている場合には、当該日に最も近い前後二つの対顧客先物相場の仲値をもとに計算したレートを用いております。

・計算日に当該日を超える対顧客先物相場が発表されていない場合には、当該日に最も近い発表されている対顧客先物相場の仲値を用いております。

2) 計算日に対顧客先物相場の仲値が発表されていない外貨については、計算日の対顧客相場の仲値で評価しております。

## コール・ローン等の金銭債権及び金銭債務

これらの科目は短期間で決済されるため、帳簿価額は時価と近似していることから、当該帳簿価額を時価としております。

## （その他の注記）

## 元本の移動及び期末元本額の内訳

平成29年11月10日現在	
期首	平成29年 5月11日
本報告書における開示対象ファンドの期首における当ファンドの元本額	302,031,601,625円
同期中における追加設定元本額	10,583,977,128円
同期中における一部解約元本額	34,248,653,429円
期末元本額	278,366,925,324円
期末元本額の内訳*	
バランスセレクト30	88,326,506円
バランスセレクト50	92,093,656円
バランスセレクト70	77,131,001円
野村外国債券インデックスファンド	292,228,731円
野村世界6資産分散投信(安定コース)	1,913,054,419円
野村世界6資産分散投信(分配コース)	26,410,237,032円
野村世界6資産分散投信(成長コース)	1,471,083,090円
野村資産設計ファンド2015	34,279,685円
野村資産設計ファンド2020	39,550,286円
野村資産設計ファンド2025	47,240,327円
野村資産設計ファンド2030	40,601,893円
野村資産設計ファンド2035	27,178,298円
野村資産設計ファンド2040	62,746,202円
野村外国債券インデックス Bコース(野村投資一任口座向け)	165,824,269,198円
のむらっぴ・ファンド(保守型)	4,964,453,080円
のむらっぴ・ファンド(普通型)	7,626,207,696円
のむらっぴ・ファンド(積極型)	1,729,064,239円
野村外国債券インデックス(野村SMA向け)	1,272,406,737円
野村資産設計ファンド2045	5,491,959円
野村インデックスファンド・外国債券	695,073,466円

マイ・ロード	8,271,859,238円
ネクストコア	483,539,764円
野村インデックスファンド・海外5資産バランス	96,340,299円
野村外国債券インデックスBコース(野村SMA・EW向け)	2,113,766,260円
野村世界6資産分散投信(配分変更コース)	741,692,943円
野村資産設計ファンド2050	5,422,036円
野村ターゲットデートファンド2016 2026-2028年目標型	4,428,457円
野村ターゲットデートファンド2016 2029-2031年目標型	1,267,028円
野村ターゲットデートファンド2016 2032-2034年目標型	1,025,837円
野村ターゲットデートファンド2016 2035-2037年目標型	827,944円
のむらップ・ファンド(やや保守型)	375,391,045円
のむらップ・ファンド(やや積極型)	129,300,940円
インデックス・ブレンド(タイプ )	524,560円
インデックス・ブレンド(タイプ )	373,296円
インデックス・ブレンド(タイプ )	1,365,018円
インデックス・ブレンド(タイプ )	236,276円
インデックス・ブレンド(タイプ )	497,806円
野村6資産均等バランス	95,367円
ファンドラップ(ウエルス・スクエア)外国債券	129,422,092円
野村外国債券インデックスファンドVA(適格機関投資家専用)	12,082,002円
グローバル・インデックス・バランス25VA(適格機関投資家専用)	1,955,648,019円
グローバル・インデックス・バランス50VA(適格機関投資家専用)	592,145,458円
グローバル・インデックス・バランス40VA(適格機関投資家専用)	3,986,989,465円
グローバル・インデックス・バランス60VA(適格機関投資家専用)	1,594,853,829円
ワールド・インデックス・ファンドVA安定型(適格機関投資家専用)	2,365,818円
ワールド・インデックス・ファンドVAバランス型(適格機関投資家専用)	18,407,166円
ワールド・インデックス・ファンドVA積極型(適格機関投資家専用)	930,679円
野村インデックス・バランス60VA(適格機関投資家専用)	6,197,827,404円
野村ワールド・インデックス・バランス35VA(適格機関投資家専用)	330,382,997円
野村ワールド・インデックス・バランス50VA(適格機関投資家専用)	1,224,539,083円
野村世界インデックス・バランス40VA(適格機関投資家専用)	188,174,380円
野村グローバル・インデックス・バランス25VA(適格機関投資家専用)	190,939,703円
野村グローバル・インデックス・バランス50VA(適格機関投資家専用)	238,582,566円
野村グローバル・インデックス・バランス75VA(適格機関投資家専用)	2,145,631,366円
野村世界バランス25VA(適格機関投資家専用)	1,021,310,185円
ノムラ外国債券インデックスファンドVA(適格機関投資家専用)	2,370,471,879円
ノムラFOFs用インデックスファンド・外国債券(適格機関投資家専用)	619,652,564円
バランスセレクト30(確定拠出年金向け)	3,855,485円
バランスセレクト50(確定拠出年金向け)	7,388,527円
バランスセレクト70(確定拠出年金向け)	5,772,909円
野村外国債券パッシブファンド(確定拠出年金向け)	539,037,839円
マイバランス30(確定拠出年金向け)	2,135,748,004円
マイバランス50(確定拠出年金向け)	2,915,560,576円
マイバランス70(確定拠出年金向け)	2,683,602,338円
野村外国債券インデックスファンド(確定拠出年金向け)	13,001,942,723円
マイバランスDC30	1,406,583,066円
マイバランスDC50	814,546,686円
マイバランスDC70	538,368,174円

野村DC外国債券インデックスファンド	3,694,610,960円
野村DC運用戦略ファンド	2,633,509,726円
野村DC運用戦略ファンド(マイルド)	170,040,344円
マイターゲット2050(確定拠出年金向け)	44,115,718円
マイターゲット2030(確定拠出年金向け)	4,180,865円
マイターゲット2040(確定拠出年金向け)	6,187,027円
野村世界6資産分散投信(DC)安定コース	64,494円
野村世界6資産分散投信(DC)インカムコース	534,384円
野村世界6資産分散投信(DC)成長コース	58,277円
野村資産設計ファンド(DC)2030	65,729円
野村資産設計ファンド(DC)2040	78,565円
野村資産設計ファンド(DC)2050	44,638円

\*は当該親投資信託受益証券を投資対象とする証券投資信託ごとの元本額

## 2 ファンドの現況

### 純資産額計算書

#### バランスセレクト30

平成29年11月30日現在

資産総額	1,361,732,564円
負債総額	1,941,404円
純資産総額( - )	1,359,791,160円
発行済口数	893,316,042口
1口当たり純資産額( / )	1.5222円

#### (参考)国内株式マザーファンド

平成29年11月30日現在

資産総額	386,928,310,536円
負債総額	32,449,451,509円
純資産総額( - )	354,478,859,027円
発行済口数	205,564,736,173口
1口当たり純資産額( / )	1.7244円

#### (参考)外国株式MSCI-KOKUSAIマザーファンド

平成29年11月30日現在

資産総額	458,297,610,010円
負債総額	1,524,285,738円

純資産総額（ - ）	456,773,324,272円
発行済口数	176,158,415,280口
1口当たり純資産額（ / ）	2.5930円

## （参考）国内債券マザーファンド

平成29年11月30日現在

資産総額	17,730,168,792円
負債総額	454,400,550円
純資産総額（ - ）	17,275,768,242円
発行済口数	12,874,633,286口
1口当たり純資産額（ / ）	1.3418円

## （参考）外国債券マザーファンド

平成29年11月30日現在

資産総額	638,373,581,909円
負債総額	1,072,852,713円
純資産総額（ - ）	637,300,729,196円
発行済口数	277,963,017,722口
1口当たり純資産額（ / ）	2.2928円

## 第三部【委託会社等の情報】

### 第1【委託会社等の概況】

#### 1 委託会社等の概況

< 更新後 >

##### (1) 資本金の額

平成29年12月末現在、17,180百万円

会社が発行する株式総数 20,000,000株

発行済株式総数 5,150,693株

過去5年間における主な資本金の額の増減：該当事項はありません。

##### (2) 会社の機構

###### (a) 会社の意思決定機構

当社は指名委員会等設置会社であり、会社の機関として株主総会、取締役会のほか代表執行役ならびに執行役、指名委員会、監査委員会および報酬委員会をおきますが、代表取締役および監査役会は設けません。各機関の権限は以下のとおりであります。

###### 株主総会

株主により構成され、取締役・会計監査人の選任・解任、剰余金の配当の承認、定款変更・合併等の重要事項の承認等を行います。

###### 取締役会

取締役により構成され、当社の業務につき意思決定を行います。また執行役・代表執行役、各委員会の委員等を選任し、取締役および執行役の職務の執行を監督します。

###### 代表執行役・執行役

各執行役は、当社の業務の執行を行います。代表執行役は当社を代表いたします。また取締役会により委任された一定の事項について、代表執行役および執行役で構成される経営会議および執行役会が意思決定を行います。なお、当社は執行役員制度を導入しており、経営会議の構成員には執行役会で選定された執行役員が含まれます。

###### 委員会

取締役3名以上（但し、各委員につき過半数は社外取締役であって執行役でない者）で構成され、イ）指名委員会は、株主総会に提出する取締役の選任・解任・不再任に関する議案の内容を決定し、ロ）報酬委員会は取締役・執行役が受ける個人別の報酬の決定に関する方針を定め、かつそれに従って各報酬の内容を決定し、ハ）監査委員会は取締役・執行役の職務執行の適法性ならびに妥当性に関する監査を行うとともに、株主総会に提出する会計監査人の選任・解任・不再任に関する議案の内容を決定します。



## (b)投資信託の運用体制



## 2 事業の内容及び営業の概況

## &lt;更新後&gt;

「投資信託及び投資法人に関する法律」に定める投資信託委託会社である委託者は、証券投資信託の設定を行うとともに「金融商品取引法」に定める金融商品取引業者としてその運用（投資運用業）を行っています。また「金融商品取引法」に定める第二種金融商品取引業に係る業務の一部及び投資助言業務を行っています。

委託者の運用する証券投資信託は平成29年11月30日現在次の通りです（ただし、親投資信託を除きま

す。 )。

種類	本数	純資産総額(百万円)
追加型株式投資信託	961	25,060,421
単体型株式投資信託	100	543,610
追加型公社債投資信託	14	5,941,812
単体型公社債投資信託	375	1,980,708
合計	1,450	33,526,551

### 3 委託会社等の経理状況

< 更新後 >

1. 委託会社である野村アセットマネジメント株式会社(以下「委託会社」という)の財務諸表は、「財務諸表等の用語、様式及び作成方法に関する規則」(昭和38年大蔵省令第59号、以下「財務諸表等規則」という)、ならびに同規則第2条の規定に基づき、「金融商品取引業等に関する内閣府令」(平成19年8月6日内閣府令第52号)により作成しております。

委託会社の中間財務諸表は、「中間財務諸表等の用語、様式及び作成方法に関する規則」(昭和52年大蔵省令第38号、以下「中間財務諸表等規則」という)、ならびに同規則第38条及び第57条の規定に基づき、「金融商品取引業等に関する内閣府令」(平成19年8月6日内閣府令第52号)により作成しております。

2. 財務諸表及び中間財務諸表の記載金額は、百万円未満の端数を切り捨てて表示しております。

3. 委託会社は、金融商品取引法第193条の2第1項の規定に基づき、事業年度(平成28年4月1日から平成29年3月31日まで)の財務諸表ならびに中間会計期間(平成29年4月1日から平成29年9月30日まで)の中間財務諸表について、新日本有限責任監査法人の監査及び中間監査を受けております。

#### (1) 貸借対照表

区分	注記 番号	前事業年度 (平成28年3月31日)	当事業年度 (平成29年3月31日)
		金額(百万円)	金額(百万円)
(資産の部)			
流動資産			
現金・預金		208	127
金銭の信託		55,341	52,247
有価証券		24,100	15,700
前払金		34	33
前払費用		2	2
未収入金		511	495
未収委託者報酬		14,131	16,287
未収運用受託報酬		7,309	7,481

繰延税金資産			2,028		1,661
その他			56		42
貸倒引当金			10		11
流動資産計			103,715		94,066
固定資産					
有形固定資産			1,176		1,001
建物	2	403		377	
器具備品	2	773		624	
無形固定資産			7,681		7,185
ソフトウェア		7,680		7,184	
その他		0		0	
投資その他の資産			23,225		13,165
投資有価証券		9,216		1,233	
関係会社株式		10,958		8,124	
長期差入保証金		45		44	
長期前払費用		49		37	
前払年金費用		2,777		2,594	
繰延税金資産		-		960	
その他		176		170	
固定資産計			32,083		21,353
資産合計			135,799		115,419

区分	注記 番号	前事業年度 (平成28年3月31日)		当事業年度 (平成29年3月31日)	
		金額(百万円)		金額(百万円)	
(負債の部)					
流動負債					
預り金			118		98
未払金	1		11,855		10,401
未払収益分配金		1		1	
未払償還金		31		31	
未払手数料		4,537		5,242	
その他未払金		7,284		5,126	
未払費用	1		8,872		9,461
未払法人税等			1,838		714
前受収益			45		39
賞与引当金			4,809		4,339
流動負債計			27,538		25,055
固定負債					
退職給付引当金			2,708		2,947
時効後支払損引当金			526		538
繰延税金負債			68		-
固定負債計			3,303		3,485
負債合計			30,842		28,540
(純資産の部)					
株主資本					
資本金			99,606		86,837
資本剰余金			17,180		17,180
資本準備金		11,729		11,729	
その他資本剰余金		2,000		2,000	

利益剰余金		68,696		55,927
利益準備金		685		685
その他利益剰余金		68,011		55,242
別途積立金		24,606		24,606
繰越利益剰余金		43,405		30,635
評価・換算差額等		5,349		41
その他有価証券評価差額金		5,349		41
純資産合計		104,956		86,878
負債・純資産合計		135,799		115,419

## (2) 損益計算書

区分	注記 番号	前事業年度 (自 平成27年 4月 1日 至 平成28年 3月31日)		当事業年度 (自 平成28年 4月 1日 至 平成29年 3月31日)	
		金額(百万円)		金額(百万円)	
営業収益					
委託者報酬			104,445		96,594
運用受託報酬			31,351		28,466
その他営業収益			219		266
営業収益計			136,016		125,327
営業費用					
支払手数料			46,531		39,785
広告宣伝費			1,008		1,011
公告費			0		0
調査費			28,068		26,758
調査費		4,900		5,095	
委託調査費		23,167		21,662	
委託計算費			1,148		1,290
営業雑経費			3,905		4,408
通信費		185		162	
印刷費		969		940	
協会費		78		76	
諸経費		2,672		3,228	
営業費用計			80,662		73,254
一般管理費					
給料			11,835		11,269
役員報酬	2	367		301	
給料・手当		6,928		6,923	
賞与		4,539		4,044	
交際費			124		126
旅費交通費			488		469
租税公課			695		898
不動産賃借料			1,230		1,222
退職給付費用			1,063		1,223
固定資産減価償却費			2,589		2,730
諸経費			7,801		8,118
一般管理費計			25,827		26,059

営業利益			29,526		26,012
------	--	--	--------	--	--------

区分	注記 番号	前事業年度 (自 平成27年4月1日 至 平成28年3月31日)		当事業年度 (自 平成28年4月1日 至 平成29年3月31日)	
		金額(百万円)		金額(百万円)	
営業外収益					
受取配当金	1	7,323		7,397	
受取利息		4		0	
金銭の信託運用益		-		684	
為替差益		281		-	
その他		382		379	
営業外収益計			7,991		8,461
営業外費用					
支払利息		-		17	
金銭の信託運用損		1,196		-	
時効後支払損引当金繰入額		72		16	
為替差損		-		33	
その他		52		9	
営業外費用計			1,321		77
経常利益			36,196		34,397
特別利益					
投資有価証券等売却益		50		26	
関係会社清算益		-		41	
株式報酬受入益		96		59	
特別利益計			146		126
特別損失					
投資有価証券売却損		95		-	
投資有価証券等評価損		-		6	
固定資産除却損	3	60		9	
特別損失計			156		15
税引前当期純利益			36,186		34,507
法人税、住民税及び事業税			9,806		7,147
法人税等調整額			744		1,722
当期純利益			25,635		25,637

## (3) 株主資本等変動計算書

前事業年度(自 平成27年4月1日 至 平成28年3月31日)

(単位：百万円)

	株主資本			
	資本剰余金		利益剰余金	
			その他利益剰余金	

	資本金	資本 準備金	その他 資本 剰余金	資本 剰余金 合計	利益 準備金	別 途 積立金	繰 越 利益 剰余金	利益 剰余金 合計	株 主 資 本 合 計
当期首残高	17,180	11,729	-	11,729	685	24,606	35,890	61,182	90,092
当期変動額									
剰余金の配当							19,933	19,933	19,933
当期純利益							25,635	25,635	25,635
合併による増加			2,000	2,000			144	144	2,144
吸収分割による 増加							1,668	1,668	1,668
株主資本以外の 項目の当期変動 額（純額）									
当期変動額合計	-	-	2,000	2,000	-	-	7,514	7,514	9,514
当期末残高	17,180	11,729	2,000	13,729	685	24,606	43,405	68,696	99,606

(単位：百万円)

	評価・換算差額等		純資産合計
	その他有価証 券評価差額金	評価・換算 差額等合計	
当期首残高	6,893	6,893	96,985
当期変動額			
剰余金の配当			19,933
当期純利益			25,635
合併による増加			2,144
吸収分割による増加			1,668
株主資本以外の項目 の当期変動額（純 額）	1,543	1,543	1,543
当期変動額合計	1,543	1,543	7,971
当期末残高	5,349	5,349	104,956

当事業年度(自 平成28年4月1日 至 平成29年3月31日)

(単位：百万円)

	株主資本			
	資本剰余金		利益剰余金	
				その他利益剰余金

	資本金	資本 準備金	その他 資本 剰余金	資本 剰余金 合計	利益 準備金	別 途 積立金	繰 越 利益 剰余金	利益 剰余金 合計	株 主 資 本 合 計
当期首残高	17,180	11,729	2,000	13,729	685	24,606	43,405	68,696	99,606
当期変動額									
剰余金の配当							38,407	38,407	38,407
当期純利益							25,637	25,637	25,637
株主資本以外の 項目の当期変動 額（純額）									
当期変動額合計	-	-	-	-	-	-	12,769	12,769	12,769
当期末残高	17,180	11,729	2,000	13,729	685	24,606	30,635	55,927	86,837

(単位：百万円)

	評価・換算差額等		純資産合計
	その他有価証券 評価差額金	評価・換算 差額等合計	
当期首残高	5,349	5,349	104,956
当期変動額			
剰余金の配当			38,407
当期純利益			25,637
株主資本以外の項目の 当期変動額（純額）	5,308	5,308	5,308
当期変動額合計	5,308	5,308	18,078
当期末残高	41	41	86,878

## [重要な会計方針]

1. 有価証券の評価基準及び評価方法	(1) 子会社株式及び関連会社株式 ... 移動平均法による原価法  (2) その他有価証券 時価のあるもの ... 決算期末日の市場価格等に基づく時価法 (評価差額は全部純資産直入法により処理し、 売却原価は移動平均法により算定しております。) 時価のないもの ... 移動平均法による原価法
2. 金銭の信託の評価基準及び評価方法	時価法

3. 固定資産の減価償却の方法	<p>(1) 有形固定資産 定率法を採用しております。ただし、平成10年4月1日以降に取得した建物(附属設備を除く)、並びに平成28年4月1日以降に取得した建物附属設備及び構築物については、定額法を採用しております。 主な耐用年数は以下の通りであります。</p> <table border="0"> <tr> <td>建物</td> <td>38～50年</td> </tr> <tr> <td>附属設備</td> <td>8～15年</td> </tr> <tr> <td>構築物</td> <td>20年</td> </tr> <tr> <td>器具備品</td> <td>4～15年</td> </tr> </table> <p>(2) 無形固定資産及び投資その他の資産 定額法を採用しております。なお、自社利用のソフトウェアについては、社内における利用可能期間(5年)に基づく定額法によっております。</p>	建物	38～50年	附属設備	8～15年	構築物	20年	器具備品	4～15年
建物	38～50年								
附属設備	8～15年								
構築物	20年								
器具備品	4～15年								
4. 引当金の計上基準	<p>(1) 貸倒引当金 一般債権については貸倒実績率により、貸倒懸念債権等特定の債権については個別に回収可能性を検討し、回収不能見込額を計上しております。</p> <p>(2) 賞与引当金 賞与の支払いに備えるため、支払見込額を計上しております。</p> <p>(3) 退職給付引当金 従業員の退職給付に備えるため、退職一時金及び確定給付型企业年金について、当事業年度末における退職給付債務及び年金資産の見込額に基づき計上しております。 退職給付見込額の期間帰属方法 退職給付債務の算定にあたり、退職給付見込額を当事業年度末までの期間に帰属させる方法については、給付算定式基準によっております。 数理計算上の差異及び過去勤務費用の費用処理方法 確定給付型企业年金に係る数理計算上の差異は、その発生時の従業員の平均残存勤務期間以内の一定の年数による定額法により、発生した事業年度の翌期から費用処理することとしております。また、退職一時金に係る数理計算上の差異は、発生した事業年度の翌期に一括して費用処理することとしております。 退職一時金及び確定給付型企业年金に係る過去勤務費用は、その発生時の従業員の平均残存勤務期間以内の一定の年数による定額法により、発生した事業年度から費用処理することとしております。</p> <p>(4) 時効後支払損引当金 時効成立のため利益計上した収益分配金及び償還金について、受益者からの今後の支払請求に備えるため、過去の支払実績に基づく将来の支払見込額を計上しております。</p>								
5. 消費税等の会計処理方法	<p>消費税及び地方消費税の会計処理は、税抜き方式によっており、控除対象外消費税及び地方消費税は、当期の費用として処理してあります。</p>								
6. 連結納税制度の適用	<p>連結納税制度を適用しております。</p>								

## [会計方針の変更]

法人税法の改正に伴い、「平成28年度税制改正に係る減価償却方法の変更に関する実務上の取扱い」（実務対応報告第32号平成28年6月17日）を当会計期間に適用し、平成28年4月1日以後に取得した建物附属設備及び構築物に係る減価償却方法を定率法から定額法に変更しております。  
なお、この変更による損益に与える影響は軽微であります。



## [注記事項]

## 貸借対照表関係

前事業年度末 (平成28年3月31日)	当事業年度末 (平成29年3月31日)
1. 関係会社に対する資産及び負債 区分掲記されたもの以外で各科目に含まれているものは、次のとおりであります。	1. 関係会社に対する資産及び負債 区分掲記されたもの以外で各科目に含まれているものは、次のとおりであります。
未払金 5,894百万円	未払金 4,438百万円
未払費用 1,151	未払費用 938
2. 有形固定資産より控除した減価償却累計額	2. 有形固定資産より控除した減価償却累計額
建物 641百万円	建物 681百万円
器具備品 3,132	器具備品 3,331
合計 3,774	合計 4,013

## 損益計算書関係

前事業年度 (自 平成27年4月1日 至 平成28年3月31日)	当事業年度 (自 平成28年4月1日 至 平成29年3月31日)
1. 関係会社に係る注記 区分掲記されたもの以外で関係会社に対するものは、次のとおりであります。	1. 関係会社に係る注記 区分掲記されたもの以外で関係会社に対するものは、次のとおりであります。
受取配当金 7,081百万円	受取配当金 5,252百万円
支払利息 -	支払利息 17
2. 役員報酬の範囲額 役員報酬は報酬委員会決議に基づき支給されております。	2. 役員報酬の範囲額 (同左)
3. 固定資産除却損	3. 固定資産除却損
建物 1百万円	建物 -百万円
器具備品 4	器具備品 0
ソフトウェア 54	ソフトウェア 9
ア	ア
合計 60	合計 9

## 株主資本等変動計算書関係

前事業年度(自 平成27年4月1日 至 平成28年3月31日)

## 1. 発行済株式の種類及び総数に関する事項

株式の種類	当事業年度期首株式数	当事業年度増加株式数	当事業年度減少株式数	当事業年度末株式数
普通株式	5,150,693株	-	-	5,150,693株

## 2. 剰余金の配当に関する事項

## (1) 配当金支払額

平成27年5月15日開催の取締役会において、次のとおり決議しております。

## 普通株式の配当に関する事項

配当金の総額	19,933百万円
配当の原資	利益剰余金
1株当たり配当額	3,870円
基準日	平成27年3月31日
効力発生日	平成27年6月26日

## (2) 基準日が当事業年度に属する配当のうち、配当の効力発生日が翌事業年度となるもの

平成28年5月13日開催の取締役会において、次のとおり決議しております。

## 普通株式の配当に関する事項

配当金の総額	34,973百万円
配当の原資	利益剰余金
1株当たり配当額	6,790円
基準日	平成28年3月31日
効力発生日	平成28年6月24日

当事業年度(自 平成28年4月1日 至 平成29年3月31日)

## 1. 発行済株式の種類及び総数に関する事項

株式の種類	当事業年度期首株式数	当事業年度増加株式数	当事業年度減少株式数	当事業年度末株式数
普通株式	5,150,693株	-	-	5,150,693株

## 2. 剰余金の配当に関する事項

## (1) 配当金支払額

配当財産が金銭である場合における当該金銭の総額

平成28年5月13日開催の取締役会において、次のとおり決議しております。

## 普通株式の配当に関する事項

配当金の総額	34,973百万円
配当の原資	利益剰余金
1株当たり配当額	6,790円
基準日	平成28年3月31日
効力発生日	平成28年6月24日

配当財産が金銭以外である場合における当該財産の総額

平成28年10月27日開催の臨時株主総会において、次のとおり決議しております。

## 普通株式の配当に関する事項

配当財産の種類 株式会社野村総合研究所の株式

配当財産の帳簿価額	3,064百万円
1株当たり配当額	594円87銭
効力発生日	平成28年10月27日

配当財産の種類 株式会社ジャフコの株式

配当財産の帳簿価額	282百万円
1株当たり配当額	54円93銭
効力発生日	平成28年10月27日

配当財産の種類 朝日火災海上保険株式会社の株式

配当財産の帳簿価額	87百万円
1株当たり配当額	16円89銭
効力発生日	平成28年10月27日

(2) 基準日が当事業年度に属する配当のうち、配当の効力発生日が翌事業年度となるもの

平成29年5月12日開催の取締役会において、次のとおり決議しております。

普通株式の配当に関する事項

配当金の総額	25,598百万円
配当の原資	利益剰余金
1株当たり配当額	4,970円
基準日	平成29年3月31日
効力発生日	平成29年6月23日

金融商品関係

前事業年度（自平成27年4月1日 至平成28年3月31日）

1. 金融商品の状況に関する事項

(1) 金融商品に対する取組方針

当社は、投資信託の運用を業として行っており、自社が運用する投資信託の商品性維持等を目的として、当該投資信託を特定金外信託を通じ保有しております。特定金外信託を通じ行っているデリバティブ取引については、保有する投資信託にかかる将来の為替及び価格の変動によるリスクの軽減を目的としているため、投資信託保有残高の範囲内で行うこととし、投機目的のためのデリバティブ取引は行わない方針であります。

なお、余資運用に関しては、譲渡性預金等安全性の高い金融資産で運用し、資金調達に関しては、親会社である野村ホールディングス株式会社及びその他の金融機関からの短期借入による方針であります。

(2) 金融商品の内容及びそのリスク並びにリスク管理体制

特定金外信託を通じ保有している投資信託につきましては、為替変動リスクや価格変動リスクに晒されておりますが、その大部分については為替予約、株価指数先物、債券先物などのデリバティブ取引によりヘッジしております。また、株式につきましては、政策投資として、あるいは業務上の関係維持を目的として保有しておりますが、価格変動リスクに晒されております。有価証券及び投資有価証券並びに金銭の信託については財務部が管理しており、定期的に時価や発行体の財務状況を把握し、その内容を経営に報告しております。

デリバティブ取引の実行及び管理については、財務部及び運用調査本部で行っております。デリバティブ取引については、取引相手先として高格付を有する金融機関に限定しているため信用リスクはほとんどないと認識しております。財務部は月に一度デリバティブ取引の内容を含んだ財務報告を経営会議で行っております。

また、営業債権である未収委託者報酬は、投資信託約款に基づき、信託財産から委託者に対して支払われる信託報酬の未払金額であり、信託財産は受託銀行において分別保管されているため、信用リスクはほとんどないと認識しております。同じく営業債権である未収運用受託報酬は、投資顧問契約に基づき、運用受託者に対して支払われる報酬の未払金額であります。この未収運用受託報酬は、信

託財産から運用受託者に対して支払われる場合は、信託財産が信託銀行において分別保管されているため、信用リスクはほとんどないと認識しており、顧客から直接運用受託者に対して支払われる場合は、当該顧客の信用リスクにさらされておりますが、顧客ごとに決済期日および残高を管理することにより、回収懸念の早期把握や回収リスクの軽減を図っております。

## 2. 金融商品の時価等に関する事項

平成28年3月31日における貸借対照表計上額、時価、及びこれらの差額については次のとおりです。なお、時価を把握することが極めて困難と認められるものは、次表には含めておりません。

(単位：百万円)

	貸借対照表計上額	時価	差額
(1)現金・預金	208	208	-
(2)金銭の信託	55,341	55,341	-
(3)未収委託者報酬	14,131	14,131	-
(4)未収運用受託報酬	7,309	7,309	-
(5)有価証券及び投資有価証券	32,071	32,071	-
その他有価証券	32,071	32,071	-
(6)関係会社株式	3,064	180,880	177,816
資産計	112,127	289,944	177,816
(7)未払金	11,855	11,855	-
未払収益分配金	1	1	-
未払償還金	31	31	-
未払手数料	4,537	4,537	-
その他未払金	7,284	7,284	-
(8)未払費用	8,872	8,872	-
(9)未払法人税等	1,838	1,838	-
負債計	22,566	22,566	-

注1：金融商品の時価の算定方法並びに有価証券に関する事項

### (1) 現金・預金

短期間で決済されるため、時価は帳簿価額とほぼ等しいことから、当該帳簿価額によっております。

### (2) 金銭の信託

信託財産は、主として投資信託、デリバティブ取引、その他の資産（コールローン・委託証拠金等）で構成されております。これらの時価について投資信託については基準価額、デリバティブ取引に関しては、上場デリバティブ取引は取引所の価格、為替予約取引は先物為替相場、店頭デリバティブ取引は取引先金融機関から提示された価格等によっております。また、その他の資産については短期間で決済されるため、時価は帳簿価額とほぼ等しいことから、当該帳簿価額によっております。

### (3)未収委託者報酬、(4)未収運用受託報酬

これらは短期間で決済されるため、時価は帳簿価額とほぼ等しいことから、当該帳簿価額によっており

ます。

(5) 有価証券及び投資有価証券

その他有価証券

これらの時価について、株式は取引所の価格によっております。また、譲渡性預金は短期間で決済されるため、時価は帳簿価額とほぼ等しいことから、当該帳簿価額によっております。

また、保有目的ごとの有価証券に関する注記事項については、「有価証券関係」注記を参照ください。

(6) 関係会社株式

取引所の価格によっております。

(7) 未払金、(8) 未払費用、(9) 未払法人税等

これらは短期間で決済されるため、時価は帳簿価額とほぼ等しいことから、当該帳簿価額によっております。

注2：非上場株式等（貸借対照表計上額：投資有価証券1,245百万円、関係会社株式7,894百万円）は、市場価格がなく、かつ将来キャッシュフローを見積もることなどができず、時価を把握することが極めて困難と認められるため、「有価証券及び投資有価証券」には含めておりません。

注3：金銭債権及び満期のある有価証券の決算日後の償還予定額

(単位：百万円)

	1年以内	1年超 5年以内	5年超 10年以内	10年超
預金	208	-	-	-
金銭の信託	55,341	-	-	-
未収委託者報酬	14,131	-	-	-
未収運用受託報酬	7,309	-	-	-
有価証券	24,100	-	-	-
合計	101,091	-	-	-

当事業年度（自 平成28年4月1日 至 平成29年3月31日）

1. 金融商品の状況に関する事項

(1) 金融商品に対する取組方針

当社は、投資信託の運用を業として行っており、自社が運用する投資信託の商品性維持等を目的として、当該投資信託を特定金外信託を通じ保有しております。特定金外信託を通じ行っているデリバティブ取引については、保有する投資信託にかかる将来の為替及び価格の変動によるリスクの軽減を目的としているため、投資信託保有残高の範囲内で行うこととし、投機目的のためのデリバティブ取引は行わない方針であります。

なお、余資運用に関しては、譲渡性預金等安全性の高い金融資産で運用し、資金調達に関しては、親会社である野村ホールディングス株式会社及びその他の金融機関からの短期借入による方針であり

ます。

## （２）金融商品の内容及びそのリスク並びにリスク管理体制

特定金外信託を通じ保有している投資信託につきましては、為替変動リスクや価格変動リスクに晒されておりますが、その大部分については為替予約、株価指数先物、債券先物などのデリバティブ取引によりヘッジしております。また、株式につきましては、政策投資として、あるいは業務上の関係維持を目的として保有しておりますが、価格変動リスクに晒されております。有価証券及び投資有価証券並びに金銭の信託については財務部が管理しており、定期的に時価や発行体の財務状況を把握し、その内容を経営に報告しております。

デリバティブ取引の実行及び管理については、財務部及び運用調査本部で行っております。デリバティブ取引については、取引相手先として高格付を有する金融機関に限定しているため信用リスクはほとんどないと認識しております。財務部は月に一度デリバティブ取引の内容を含んだ財務報告を経営会議で行っております。

また、営業債権である未収委託者報酬は、投資信託約款に基づき、信託財産から委託者に対して支払われる信託報酬の未払金額であり、信託財産は受託銀行において分別保管されているため、信用リスクはほとんどないと認識しております。同じく営業債権である未収運用受託報酬は、投資顧問契約に基づき、運用受託者に対して支払われる報酬の未払金額であります。この未収運用受託報酬は、信託財産から運用受託者に対して支払われる場合は、信託財産が信託銀行において分別保管されているため、信用リスクはほとんどないと認識しており、顧客から直接運用受託者に対して支払われる場合は、当該顧客の信用リスクにさらされておりますが、顧客ごとに決済期日および残高を管理することにより、回収懸念の早期把握や回収リスクの軽減を図っております。

## ２．金融商品の時価等に関する事項

平成29年3月31日における貸借対照表計上額、時価、及びこれらの差額については次のとおりです。なお、時価を把握することが極めて困難と認められるものは、次表には含めておりません。

(単位：百万円)

	貸借対照表計上額	時価	差額
(1)現金・預金	127	127	-
(2)金銭の信託	52,247	52,247	-
(3)未収委託者報酬	16,287	16,287	-
(4)未収運用受託報酬	7,481	7,481	-
(5)有価証券及び投資有価証券	15,700	15,700	-
その他有価証券	15,700	15,700	-
資産計	91,843	91,843	-
(6)未払金	10,401	10,401	-
未払収益分配金	1	1	-
未払償還金	31	31	-
未払手数料	5,242	5,242	-
その他未払金	5,126	5,126	-
(7)未払費用	9,461	9,461	-

(8)未払法人税等	714	714	-
負債計	20,578	20,578	-

注1：金融商品の時価の算定方法並びに有価証券に関する事項

(1) 現金・預金

短期間で決済されるため、時価は帳簿価額とほぼ等しいことから、当該帳簿価額によっております。

(2) 金銭の信託

信託財産は、主として投資信託、デリバティブ取引、その他の資産（コールローン・委託証拠金等）で構成されております。これらの時価について投資信託については基準価額、デリバティブ取引に関しては、上場デリバティブ取引は取引所の価格、為替予約取引は先物為替相場、店頭デリバティブ取引は取引先金融機関から提示された価格等によっております。また、その他の資産については短期間で決済されるため、時価は帳簿価額とほぼ等しいことから、当該帳簿価額によっております。

(3)未収委託者報酬、(4)未収運用受託報酬

これらは短期間で決済されるため、時価は帳簿価額とほぼ等しいことから、当該帳簿価額によっております。

(5) 有価証券及び投資有価証券

その他有価証券

譲渡性預金は短期間で決済されるため、時価は帳簿価額とほぼ等しいことから、当該帳簿価額によっております。また、保有目的ごとの有価証券に関する注記事項については、「有価証券関係」注記を参照ください。

(6) 未払金、(7) 未払費用、(8) 未払法人税等

これらは短期間で決済されるため、時価は帳簿価額とほぼ等しいことから、当該帳簿価額によっております。

注2：非上場株式等（貸借対照表計上額：投資有価証券1,233百万円、関係会社株式8,124百万円）は、市場価格がなく、かつ将来キャッシュフローを見積もることなどができず、時価を把握することが極めて困難と認められるため、「有価証券及び投資有価証券」には含めておりません。

注3：金銭債権及び満期のある有価証券の決算日後の償還予定額

(単位：百万円)

	1年以内	1年超 5年以内	5年超 10年以内	10年超
預金	127	-	-	-
金銭の信託	52,247	-	-	-
未収委託者報酬	16,287	-	-	-
未収運用受託報酬	7,481	-	-	-

有価証券	15,700	-	-	-
合計	91,843	-	-	-

## 有価証券関係

前事業年度（自 平成27年4月1日 至 平成28年3月31日）

## 1．売買目的有価証券(平成28年3月31日)

該当事項はありません。

## 2．満期保有目的の債券(平成28年3月31日)

該当事項はありません。

## 3．子会社株式及び関連会社株式(平成28年3月31日)

区分	貸借対照表 計上額 (百万円)	時価 (百万円)	差額 (百万円)
関連会社株式	3,064	180,880	177,816
合計	3,064	180,880	177,816

## 4．その他有価証券(平成28年3月31日)

区分	貸借対照表 計上額 (百万円)	取得原価 (百万円)	差額 (百万円)
貸借対照表計上額が取得原価を超えるもの			
株式	7,971	282	7,688
小計	7,971	282	7,688
貸借対照表計上額が取得原価を超えないもの			
譲渡性預金	24,100	24,100	-
小計	24,100	24,100	-
合計	32,071	24,382	7,688

## 5．事業年度中に売却したその他有価証券（自 平成27年4月1日 至 平成28年3月31日）

区分	売却額(百万円)	売却益の合計額(百万円)	売却損の合計額(百万円)
株式	135	-	95
合計	135	-	95

当事業年度（自 平成28年4月1日 至 平成29年3月31日）



## 1．売買目的有価証券(平成29年3月31日)

該当事項はありません。

## 2．満期保有目的の債券(平成29年3月31日)

該当事項はありません。

## 3．子会社株式及び関連会社株式(平成29年3月31日)

該当事項はありません。

## 4．その他有価証券(平成29年3月31日)

区分	貸借対照表 計上額 (百万円)	取得原価 (百万円)	差額 (百万円)
貸借対照表計上額が取得原価を超えるもの			
株式	-	-	-
小計	-	-	-
貸借対照表計上額が取得原価を超えないもの			
譲渡性預金	15,700	15,700	-
小計	15,700	15,700	-
合計	15,700	15,700	-

## 5．事業年度中に売却したその他有価証券（自平成28年4月1日至平成29年3月31日）

該当事項はありません。

## 退職給付関係

前事業年度(自平成27年4月1日至平成28年3月31日)	
1．採用している退職給付制度の概要	
当社は、確定給付型の制度として確定給付型企业年金制度及び退職一時金制度を、また確定拠出型の制度として確定拠出年金制度を設けております。	
2．確定給付制度	
(1) 退職給付債務の期首残高と期末残高の調整表	
退職給付債務の期首残高	17,218 百万円
勤務費用	811
利息費用	181
数理計算上の差異の発生額	1,150
退職給付の支払額	654
その他	13
退職給付債務の期末残高	18,692

(2) 年金資産の期首残高と期末残高の調整表	
年金資産の期首残高	16,117 百万円
期待運用収益	402
数理計算上の差異の発生額	711
事業主からの拠出額	511
退職給付の支払額	555
年金資産の期末残高	15,764
(3) 退職給付債務及び年金資産の期末残高と貸借対照表に計上された退職給付引当金及び前払年金費用の調整表	
積立型制度の退職給付債務	15,775 百万円
年金資産	15,764
	11
非積立型制度の退職給付債務	2,917
未積立退職給付債務	2,928
未認識数理計算上の差異	3,409
未認識過去勤務費用	411
貸借対照表上に計上された負債と資産の純額	69
退職給付引当金	2,708
前払年金費用	2,777
貸借対照表上に計上された負債と資産の純額	69
(4) 退職給付費用及びその内訳項目の金額	
勤務費用	811 百万円
利息費用	181
期待運用収益	402
数理計算上の差異の費用処理額	314
過去勤務費用の費用処理額	40
確定給付制度に係る退職給付費用	863
(5) 年金資産に関する事項	
年金資産の主な内容	
年金資産合計に対する主な分類毎の比率は、次の通りです。	
債券	43%
株式	43%
生保一般勘定	13%
その他	1%
合計	100%
長期期待運用収益率の設定方法	
年金資産の長期期待運用収益率を決定するため、現在及び予想される年金資産の配分と、年金資産を構成する多様な資産からの現在及び将来期待される長期の収益率を考慮しております。	
(6) 数理計算上の計算基礎に関する事項	
当事業年度末における主要な数理計算上の計算基礎	
確定給付型企业年金制度の割引率	0.7%
退職一時金制度の割引率	0.5%
長期期待運用収益率	2.5%
3. 確定拠出制度	
当社の確定拠出制度への要拠出額は、191百万円でした。	

当事業年度(自 平成28年4月1日 至 平成29年3月31日)

## 1. 採用している退職給付制度の概要

当社は、確定給付型の制度として確定給付型企业年金制度及び退職一時金制度を、また確定拠出型の制度として確定拠出年金制度を設けております。

## 2. 確定給付制度

## (1) 退職給付債務の期首残高と期末残高の調整表

退職給付債務の期首残高	18,692 百万円
勤務費用	889
利息費用	125
数理計算上の差異の発生額	464
退職給付の支払額	634
その他	8
退職給付債務の期末残高	19,546

## (2) 年金資産の期首残高と期末残高の調整表

年金資産の期首残高	15,764 百万円
期待運用収益	394
数理計算上の差異の発生額	468
事業主からの拠出額	507
退職給付の支払額	562
年金資産の期末残高	16,572

## (3) 退職給付債務及び年金資産の期末残高と貸借対照表に計上された退職給付引当金及び前払年金費用の調整表

積立型制度の退職給付債務	16,578 百万円
年金資産	16,572
	5
非積立型制度の退職給付債務	2,967
未積立退職給付債務	2,973
未認識数理計算上の差異	2,992
未認識過去勤務費用	371
貸借対照表上に計上された負債と資産の純額	352
退職給付引当金	2,947
前払年金費用	2,594
貸借対照表上に計上された負債と資産の純額	352

## (4) 退職給付費用及びその内訳項目の金額

勤務費用	889 百万円
利息費用	125
期待運用収益	394
数理計算上の差異の費用処理額	412
過去勤務費用の費用処理額	40
確定給付制度に係る退職給付費用	993

## (5) 年金資産に関する事項

## 年金資産の主な内容

年金資産合計に対する主な分類毎の比率は、次の通りです。

債券	49%
株式	39%
生保一般勘定	12%
その他	0%
合計	100%

## 長期期待運用収益率の設定方法

年金資産の長期期待運用収益率を決定するため、現在及び予想される年金資産の配分と、年金資産を構成する多様な資産からの現在及び将来期待される長期の収益率を考慮しております。

(6) 数理計算上の計算基礎に関する事項	
当事業年度末における主要な数理計算上の計算基礎	
確定給付型企業年金制度の割引率	0.9%
退職一時金制度の割引率	0.6%
長期期待運用収益率	2.5%
3. 確定拠出制度	
当社の確定拠出制度への要拠出額は、195百万円でした。	

## 税効果会計関係

前事業年度末 (平成28年3月31日)		当事業年度末 (平成29年3月31日)	
1. 繰延税金資産及び繰延税金負債の発生の主な原因別の内訳		1. 繰延税金資産及び繰延税金負債の発生の主な原因別の内訳	
繰延税金資産	百万円	繰延税金資産	百万円
賞与引当金	1,490	賞与引当金	1,345
退職給付引当金	839	退職給付引当金	913
投資有価証券評価減	460	投資有価証券評価減	417
関係会社株式評価減	1,676	関係会社株式評価減	247
ゴルフ会員権評価減	240	ゴルフ会員権評価減	212
減価償却超過額	177	減価償却超過額	171
時効後支払損引当金	163	時効後支払損引当金	166
子会社株式売却損	148	子会社株式売却損	148
未払事業税	350	未払事業税	110
関係会社株式譲渡益	120	関係会社株式譲渡益	88
未払社会保険料	89	未払社会保険料	85
その他	251	その他	274
繰延税金資産小計	6,678	繰延税金資産小計	4,183
評価性引当額	1,453	評価性引当額	739
繰延税金資産合計	5,224	繰延税金資産合計	3,444
繰延税金負債		繰延税金負債	
その他有価証券評価差額金	2,403	その他有価証券評価差額金	18
前払年金費用	861	前払年金費用	804
繰延税金負債合計	3,264	繰延税金負債合計	822
繰延税金資産の純額	1,959	繰延税金資産の純額	2,621
2. 法定実効税率と税効果会計適用後の法人税等の負担率との差異の原因となった主な項目別の内訳		2. 法定実効税率と税効果会計適用後の法人税等の負担率との差異の原因となった主な項目別の内訳	
法定実効税率	33.0%	法定実効税率	31.0%
(調整)		(調整)	
交際費等永久に損金に算入されない項目	0.2%	交際費等永久に損金に算入されない項目	0.1%
受取配当金等永久に益金に算入されない項目	6.2%	受取配当金等永久に益金に算入されない項目	6.2%
タックスヘイブン税制	0.8%	タックスヘイブン税制	0.7%
外国税額控除	0.2%	外国税額控除	0.2%
外国子会社からの受取配当に係る外国源泉税	0.7%	外国子会社からの受取配当に係る外国源泉税	0.5%
税率変更による期末繰延税金資産の減額修正	0.4%	税率変更による期末繰延税金資産の減額修正	-
その他	0.4%	その他	0.2%
税効果会計適用後の法人税等の負担率	29.1%	税効果会計適用後の法人税等の負担率	25.7%

3. 法人税等の税率の変更による繰延税金資産及び繰延税金負債の金額の修正  
「所得税法等の一部を改正する法律」（平成28年法律第15号）及び「地方税法等の一部を改正する等の法律」（平成28年法律13号）が平成28年3月29日に成立し、平成28年4月1日以降に開始する事業年度から法人税率等の引下げ等が行われることとなりました。これに伴い、繰延税金資産及び繰延税金負債の計算に使用する法定実効税率は従来の32%から31%となります。  
この税率変更による財務諸表に与える影響は軽微であります。

## セグメント情報等

前事業年度(自 平成27年4月1日 至 平成28年3月31日)

### 1. セグメント情報

当社は投資運用業の単一セグメントであるため、記載を省略しております。

### 2. 関連情報

#### (1) 製品・サービスごとの情報

当社の製品・サービス区分の決定方法は、損益計算書の営業収益の区分と同一であることから、製品・サービスごとの営業収益の記載を省略しております。

#### (2) 地域ごとの情報

##### 売上高

本邦の外部顧客からの営業収益に区分した金額が損益計算書の営業収益の90%を超えるため、地域ごとの営業収益の記載を省略しております。

##### 有形固定資産

本邦に所在している有形固定資産の金額が貸借対照表の有形固定資産の金額の90%を超えるため、地域ごとの有形固定資産の記載を省略しております。

#### (3) 主要な顧客ごとの情報

外部顧客からの営業収益のうち、損益計算書の営業収益の10%以上を占める相手先がないため、主要な顧客ごとの営業収益の記載を省略しております。

当事業年度(自 平成28年4月1日 至 平成29年3月31日)

### 1. セグメント情報

当社は投資運用業の単一セグメントであるため、記載を省略しております。

### 2. 関連情報

#### (1) 製品・サービスごとの情報

当社の製品・サービス区分の決定方法は、損益計算書の営業収益の区分と同一であることから、製品・サービスごとの営業収益の記載を省略しております。

#### (2) 地域ごとの情報

##### 売上高

本邦の外部顧客からの営業収益に区分した金額が損益計算書の営業収益の90%を超えるため、地域ごとの営業収益の記載を省略しております。

## 有形固定資産

本邦に所在している有形固定資産の金額が貸借対照表の有形固定資産の金額の90%を超えるため、地域ごとの有形固定資産の記載を省略しております。

## (3) 主要な顧客ごとの情報

外部顧客からの営業収益のうち、損益計算書の営業収益の10%以上を占める相手先がないため、主要な顧客ごとの営業収益の記載を省略しております。

## 関連当事者情報

前事業年度(自 平成27年4月1日 至 平成28年3月31日)

## 1. 関連当事者との取引

## (ア) 親会社及び法人主要株主等

該当はありません。

## (イ) 子会社等

種類	会社等の名称又は氏名	所在地	資本金	事業の内容又は職業	議決権等の所有(被所有)割合	関連当事者との関係	取引の内容	取引金額(百万円)	科目	期末残高(百万円)
関連会社	株式会社野村総合研究所	東京都千代田区	18,600 (百万円)	情報サービス業	(所有)直接20.8%	サービス・製品の購入	自社利用のソフトウェア開発の委託等(*1)	5,058	未払費用	279

## (ウ) 兄弟会社等

種類	会社等の名称又は氏名	所在地	資本金	事業の内容又は職業	議決権等の所有(被所有)割合	関連当事者との関係	取引の内容	取引金額(百万円)	科目	期末残高(百万円)
親会社の子会社	野村証券株式会社	東京都中央区	10,000 (百万円)	証券業		当社投資信託の募集の取扱及び売出の取扱ならびに投資信託に係る事務代行の委託等 役員の兼任	投資信託に係る事務代行手数料の支払(*2)	39,084	未払手数料	3,865
親会社の子会社	野村ファンド・リサーチ・アンド・テクノロジー株式会社	東京都中央区	400 (百万円)	投資顧問業		当社投資信託の運用委託	投資信託の運用に係る投資顧問料の支払(*3)	2,412	未払費用	669

## (エ) 役員及び個人主要株主等

該当はありません。

(注) 1. 上記の金額のうち、取引金額には消費税等が含まれておらず、期末残高には消費税等が含まれております。

2. 取引条件及び取引条件の決定方針等

(\*1) ソフトウェア開発については、調査・研究に要する費用や開発工数等を勘案し、総合的に決定しております。

(\*2) 投資信託に係る事務代行手数料については、商品性等を勘案し総合的に決定しております。

(\*3) 投資信託の運用に係る投資顧問料については、一般取引条件と同様に決定しております。

## 2. 親会社又は重要な関連会社に関する注記

### (1) 親会社情報

野村ホールディングス(株)(東京証券取引所、名古屋証券取引所、シンガポール証券取引所、  
ニューヨーク証券取引所に上場)

### (2) 重要な関連会社の要約財務諸表

当事業年度において、重要な関連会社は(株)野村総合研究所であり、その要約財務諸表は以下のとおりであります。

		(百万円)
		(株)野村総合研究所
流動資産合計		239,155
固定資産合計		324,634
流動負債合計		122,933
固定負債合計		55,456
純資産合計		385,400
売上高		352,003
税引前当期純利益		56,508
当期純利益		40,179

当事業年度(自 平成28年4月1日 至 平成29年3月31日)

## 1. 関連当事者との取引

### (ア) 親会社及び法人主要株主等

種類	会社等の名称	所在地	資本金	事業の内容	議決権等の所有 (被所有)割合	関連当事者との関係	取引の内容	取引金額 (百万円)	科目	期末残高 (百万円)
親会社	野村ホールディングス株式会社	東京都中央区	594,492 (百万円)	持株会社	(被所有) 直接 100%	資産の賃貸借 及び購入等  役員の兼任	資金の借入(*1)	24,500	短期借入金	-
							資金の返済	24,500		
							借入金利息の支払	17	未払費用	-

### (イ) 子会社等

種類	会社等の名称	所在地	資本金	事業の内容	議決権等の所有 (被所有)割合	関連当事者との関係	取引の内容	取引金額 (百万円)	科目	期末残高 (百万円)
----	--------	-----	-----	-------	--------------------	-----------	-------	---------------	----	---------------

関連会社	株式会社野村 総合研究所	東京都 千代田区	18,600 (百万円)	情報サービ ス業	-	サービス・製 品の購入	自社利用ソ フトウェア 開発の委託 等（*2）	787	未払費用	-
------	-----------------	-------------	-----------------	-------------	---	----------------	----------------------------------	-----	------	---

## （ウ）兄弟会社等

種類	会社等 の名称	所在地	資本金	事業の内容	議決権等 の所有 (被所有)割合	関連当事者との 関係	取引の内容	取引 金額 (百万円)	科目	期末 残高 (百万円)
親会社の子会社	野村証券株式 会社	東京都 中央区	10,000 (百万円)	証券業	-	当社投資信託 の募集の取扱 及び売上の取 扱ならびに投 資信託に係る 事務代行の委 託等 役員の兼任	投資信託に 係る事務代 行手数料の 支払（*3）	33,019	未払手数 料	4,486

## （エ）役員及び個人主要株主等

該当はありません。

(注) 1. 上記の金額のうち、取引金額には消費税等が含まれておらず、期末残高には消費税等が含まれております。

2. 取引条件及び取引条件の決定方針等

(\*1) 資金の借入については、市場金利を勘案して利率を合理的に決定しております。

(\*2) ソフトウェア開発については、調査・研究に要する費用や開発工数等を勘案し、総合的に決定しております。なお、株式会社野村総合研究所は、平成28年10月27日より関連当事者に該当しないこととなったため、取引金額は関連当事者であった期間について、期末残高は関連当事者でなくなった時点について記載しております。

(\*3) 投資信託に係る事務代行手数料については、商品性等を勘案し総合的に決定しております。

## 2. 親会社又は重要な関連会社に関する注記

## (1) 親会社情報

野村ホールディングス(株)（東京証券取引所、名古屋証券取引所、シンガポール証券取引所、  
ニューヨーク証券取引所に上場）

## (2) 重要な関連会社の要約財務諸表

該当はありません。

## 1株当たり情報

前事業年度 (自 平成27年4月1日 至 平成28年3月31日)		当事業年度 (自 平成28年4月1日 至 平成29年3月31日)	
1株当たり純資産額	20,377円23銭	1株当たり純資産額	16,867円41銭
1株当たり当期純利益	4,977円07銭	1株当たり当期純利益	4,977円49銭



潜在株式調整後1株当たり当期純利益については、潜在株式が存在しないため記載しておりません。	潜在株式調整後1株当たり当期純利益については、潜在株式が存在しないため記載しておりません。
1株当たり当期純利益の算定上の基礎	1株当たり当期純利益の算定上の基礎
損益計算書上の当期純利益 25,635百万円	損益計算書上の当期純利益 25,637百万円
普通株式に係る当期純利益 25,635百万円	普通株式に係る当期純利益 25,637百万円
普通株主に帰属しない金額の主要な内訳 該当事項はありません。	普通株主に帰属しない金額の主要な内訳 該当事項はありません。
普通株式の期中平均株式数 5,150,693株	普通株式の期中平均株式数 5,150,693株

## 中間財務諸表

## 中間貸借対照表

		平成29年9月30日現在
区分	注記番号	金額(百万円)
(資産の部)		
流動資産		
現金・預金		1,411
金銭の信託		44,380
有価証券		8,200
未収委託者報酬		20,471
未収運用受託報酬		7,338
繰延税金資産		1,076
その他		675
貸倒引当金		13
流動資産計		83,539
固定資産		
有形固定資産	1	919
無形固定資産		6,967
ソフトウェア		6,966
その他		0
投資その他の資産		12,994
投資有価証券		1,230
関係会社株式		8,124
前払年金費用		2,474
繰延税金資産		920
その他		244
固定資産計		20,880
資産合計		104,420

		平成29年9月30日現在
区分	注記番号	金額(百万円)
(負債の部)		
流動負債		
未払収益分配金		0
未払償還金		31
未払手数料		6,975
その他未払金	2	4,550
未払費用		9,702
未払法人税等		1,521
賞与引当金		2,361
その他		153
流動負債計		25,297
固定負債		
退職給付引当金		2,953
時効後支払損引当金		548
固定負債計		3,501
負債合計		28,798

(純資産の部)		
株主資本		75,573
資本金		17,180
資本剰余金		13,729
資本準備金		11,729
その他資本剰余金		2,000
利益剰余金		44,663
利益準備金		685
その他利益剰余金		43,978
別途積立金		24,606
繰越利益剰余金		19,372
評価・換算差額等		47
その他有価証券評価差額金		47
純資産合計		75,621
負債・純資産合計		104,420

## 中間損益計算書

区分	注記 番号	自 平成29年4月1日 至 平成29年9月30日
		金額(百万円)
営業収益		
委託者報酬		55,036
運用受託報酬		13,973
その他営業収益		159
営業収益計		69,169
営業費用		
支払手数料		21,927
調査費		14,996
その他営業費用		3,541
営業費用計		40,465
一般管理費	1	13,411
営業利益		15,292
営業外収益	2	4,435
営業外費用	3	91
経常利益		19,636
特別利益	4	32
特別損失	5	9
税引前中間純利益		19,659
法人税、住民税及び事業税		4,702
法人税等調整額		621
中間純利益		14,335

## 中間株主資本等変動計算書

当中間会計期間(自 平成29年4月1日 至 平成29年9月30日)

(単位：百万円)

	株主資本								
	資本金	資本剰余金			利益準備金	利益剰余金			株主資本合計
		資本準備金	その他資本剰余金	資本剰余金合計		その他利益剰余金		利益剰余金合計	
					別途積立金	繰越利益剰余金			
当期首残高	17,180	11,729	2,000	13,729	685	24,606	30,635	55,927	86,837
当中間期変動額									
剰余金の配当							25,598	25,598	25,598
中間純利益							14,335	14,335	14,335
株主資本以外の項目の当中間期変動額(純額)									
当中間期変動額合計	-	-	-	-	-	-	11,263	11,263	11,263
当中間期末残高	17,180	11,729	2,000	13,729	685	24,606	19,372	44,663	75,573

(単位：百万円)

	評価・換算差額等		純資産合計
	その他有価証券評価差額金	評価・換算差額等合計	
当期首残高	41	41	86,878
当中間期変動額			
剰余金の配当			25,598
中間純利益			14,335
株主資本以外の項目の当中間期変動額(純額)	6	6	6
当中間期変動額合計	6	6	11,257
当中間期末残高	47	47	75,621

[重要な会計方針]

1 有価証券の評価基準及び評価方法	(1) 子会社株式及び関連会社株式...移動平均法による原価法 (2) その他有価証券 時価のあるもの...中間決算日の市場価格等に基づく時価法 (評価差額は全部純資産直入法により処理し、売却原価は移動平均法により算定しております。) 時価のないもの...移動平均法による原価法
2 運用目的の金銭の信託の評価基準及び評価方法	時価法によっております。
3 固定資産の減価償却の方法	(1) 有形固定資産 定率法を採用しております。ただし、平成10年4月1日以降に取得した建物(附属設備を除く)、並びに平成28年4月1日以降に取得した建物附属設備及び構築物については、定額法によっております。  (2) 無形固定資産及び投資その他の資産 定額法を採用しております。なお、自社利用のソフトウェアについては、社内における利用可能期間(5年)に基づく定額法によっております。
4 引当金の計上基準	(1) 貸倒引当金 一般債権については貸倒実績率等により、貸倒懸念債権等特定の債権については個別に回収可能性を検討し、回収不能見込額を計上しております。 (2) 賞与引当金 賞与の支払に備えるため、支払見込額を計上しております。 (3) 退職給付引当金 従業員の退職給付に備えるため、退職一時金及び確定給付型企業年金について、当事業年度末における退職給付債務及び年金資産の見込額に基づき、当中間会計期間末において発生していると認められる額を計上しております。 退職給付見込額の期間帰属方法 退職給付債務の算定にあたり、退職給付見込額を当中間会計期間末までの期間に帰属させる方法については、給付算定式基準によっております。 数理計算上の差異及び過去勤務費用の費用処理方法 確定給付型企業年金に係る数理計算上の差異は、その発生時の従業員の平均残存勤務期間以内の一定の年数による定額法により、発生した事業年度の翌期から費用処理することとしております。また、退職一時金に係る数理計算上の差異は、発生した事業年度の翌期に一括して費用処理することとしております。 退職一時金及び確定給付型企業年金に係る過去勤務費用は、その発生時の従業員の平均残存勤務期間以内の一定の年数による定額法により、発生した事業年度から費用処理することとしております。 (4) 時効後支払損引当金 時効成立のため利益計上した収益分配金及び償還金について、受益者からの今後の支払請求に備えるため、過去の支払実績に基づく将来の支払見込額を計上しております。
5 消費税等の会計処理	消費税及び地方消費税の会計処理は、税抜き方式によっております。
6 連結納税制度の適用	連結納税制度を適用しております。

## [注記事項]

## 中間貸借対照表関係

平成29年9月30日現在

1 有形固定資産の減価償却累計額	4,102百万円
2 消費税等の取扱い	
仮払消費税等及び仮受消費税等は、相殺のうえ、金額的重要性が乏しいため、流動負債の「その他未払金」に含めて表示しております。	

## 中間損益計算書関係

	自 平成29年 4月 1日 至 平成29年 9月30日
1 減価償却実施額	
有形固定資産	94百万円
無形固定資産	1,288百万円
2 営業外収益のうち主要なもの	
受取配当金	4,031百万円
金銭信託運用益	224百万円
3 営業外費用のうち主要なもの	
支払利息	2百万円
時効後支払損引当金繰入	10百万円
為替差損	49百万円
4 特別利益の内訳	
株式報酬受入益	32百万円
5 特別損失の内訳	
投資有価証券等評価損	1百万円
固定資産除却損	8百万円

## 中間株主資本等変動計算書関係

	自 平成29年 4月 1日 至 平成29年 9月30日										
1 発行済株式に関する事項											
	<table border="1"> <thead> <tr> <th>株式の種類</th> <th>当事業年度期首</th> <th>増加</th> <th>減少</th> <th>当中間会計期間末</th> </tr> </thead> <tbody> <tr> <td>普通株式</td> <td>5,150,693株</td> <td>-</td> <td>-</td> <td>5,150,693株</td> </tr> </tbody> </table>	株式の種類	当事業年度期首	増加	減少	当中間会計期間末	普通株式	5,150,693株	-	-	5,150,693株
株式の種類	当事業年度期首	増加	減少	当中間会計期間末							
普通株式	5,150,693株	-	-	5,150,693株							
2 配当に関する事項											
配当金支払額											
平成29年 5月12日開催の取締役会において、次のとおり決議しております。											
・普通株式の配当に関する事項											
(1) 配当金の総額	25,598百万円										
(2) 1株当たり配当額	4,970円										
(3) 基準日	平成29年 3月31日										
(4) 効力発生日	平成29年 6月23日										

## 金融商品関係

当中間会計期間（自 平成29年 4月 1日 至 平成29年 9月30日）

## 金融商品の時価等に関する事項

平成29年9月30日における中間貸借対照表計上額、時価、及びこれらの差額については次のとおりです。なお、時価を把握することが極めて困難と認められるものは、次表には含めておりません。

(単位：百万円)

	中間貸借対照表計上額	時価	差額
(1)現金・預金	1,411	1,411	-
(2)金銭の信託	44,380	44,380	-
(3)未収委託者報酬	20,471	20,471	-
(4)未収運用受託報酬	7,338	7,338	-
(5)有価証券及び投資有価証券			
其他有価証券	8,200	8,200	-
資産計	81,801	81,801	-
(6)未払金	11,558	11,558	-
未払収益分配金	0	0	-
未払償還金	31	31	-
未払手数料	6,975	6,975	-
其他未払金	4,550	4,550	-
(7)未払費用	9,702	9,702	-
(8)未払法人税等	1,521	1,521	-
負債計	22,782	22,782	-

注1：金融商品の時価の算定方法並びに有価証券に関する事項

(1) 現金・預金

短期間で決済されるため、時価は帳簿価額とほぼ等しいことから、当該帳簿価額によっております。

(2) 金銭の信託

信託財産は、主として投資信託、デリバティブ取引、その他の資産（コールローン・委託証拠金等）で構成されております。これらの時価について投資信託については基準価額、デリバティブ取引に関しては、上場デリバティブ取引は取引所の価格、為替予約取引は先物為替相場、店頭デリバティブ取引は取引先金融機関から提示された価格等によっております。また、その他の資産については短期間で決済されるため、時価は帳簿価額とほぼ等しいことから、当該帳簿価額によっております。

(3) 未収委託者報酬、(4) 未収運用受託報酬

これらは短期間で決済されるため、時価は帳簿価額とほぼ等しいことから、当該帳簿価額によっております。

(5) 有価証券及び投資有価証券

    其他有価証券

これらの時価について、株式は取引所の価格によっております。また、譲渡性預金は短期間で決済されるため、時価は帳簿価額とほぼ等しいことから、当該帳簿価額によっております。

また、保有目的ごとの有価証券に関する注記事項については、「有価証券関係」注記を参照ください。

(6) 未払金、(7) 未払費用、(8) 未払法人税等

これらは短期間で決済されるため、時価は帳簿価額とほぼ等しいことから、当該帳簿価額によっております。

ます。

注2：非上場株式等（中間貸借対照表計上額：投資有価証券1,230百万円、関係会社株式8,124百万円）は、市場価格がなく、かつ将来キャッシュフローを見積もることなどができず、時価を把握することが極めて困難と認められるため、「（5）有価証券及び投資有価証券」には含めておりません。

#### 有価証券関係

当中間会計期間末（平成29年9月30日）

##### 1．満期保有目的の債券(平成29年9月30日)

該当事項はありません。

##### 2．子会社株式及び関連会社株式(平成29年9月30日)

該当事項はありません。

##### 3．その他有価証券(平成29年9月30日)

区分	中間貸借対照表 計上額 (百万円)	取得原価 (百万円)	差額 (百万円)
中間貸借対照表計上額 が取得原価を超えない もの			
譲渡性預金	8,200	8,200	-
小計	8,200	8,200	-
合計	8,200	8,200	-

#### セグメント情報等

当中間会計期間(自 平成29年4月1日 至 平成29年9月30日)

##### 1．セグメント情報

当社は投資運用業の単一セグメントであるため、記載を省略しております。

##### 2．関連情報

###### (1) 製品・サービスごとの情報

当社の製品・サービス区分の決定方法は、中間損益計算書の営業収益の区分と同一であることから、製品・サービスごとの営業収益の記載を省略しております。

###### (2) 地域ごとの情報

###### 売上高

本邦の外部顧客からの営業収益に区分した金額が中間損益計算書の営業収益の90%を超えるため、地域ごとの営業収益の記載を省略しております。

###### 有形固定資産

本邦に所在している有形固定資産の金額が中間貸借対照表の有形固定資産の金額の90%を超えるため、地域ごとの有形固定資産の記載を省略しております。

### (3) 主要な顧客ごとの情報

外部顧客からの営業収益のうち、中間損益計算書の営業収益の10%以上を占める相手先がないため、主要な顧客ごとの営業収益の記載を省略しております。

#### 1 株当たり情報

		自 平成29年 4月 1日 至 平成29年 9月 30日
1株当たり純資産額		14,681円79銭
1株当たり中間純利益		2,783円19銭
(注) 1. 潜在株式調整後1株当たり中間純利益につきましては、新株予約権付社債等潜在株式がないため、記載しておりません。		
2. 1株当たり中間純利益の算定上の基礎は、以下のとおりであります。		
	中間純利益	14,335百万円
	普通株主に帰属しない金額	-
	普通株式に係る中間純利益	14,335百万円
	期中平均株式数	5,150千株

## 第2【その他の関係法人の概況】

### 1 名称、資本金の額及び事業の内容

<更新後>

#### (1) 受託者

(a)名称	(b)資本金の額*	(c)事業の内容
野村信託銀行株式会社	35,000百万円	銀行法に基づき銀行業を営むとともに、金融機関の信託業務の兼営等に関する法律(兼営法)に基づき信託業務を営んでいます。

\* 平成29年11月末現在

#### (2) 販売会社

(a)名称	(b)資本金の額*	(c)事業の内容
野村證券株式会社	10,000百万円	「金融商品取引法」に定める第一種金融商品取引業を営んでいます。
株式会社 島根銀行	6,636百万円	銀行法に基づき銀行業を営んでいます。
株式会社 十八銀行	24,404百万円	
スルガ銀行株式会社	30,043百万円	
株式会社 筑波銀行	48,868百万円	
株式会社 トマト銀行	17,810百万円	
株式会社 沖縄海邦銀行	4,537百万円	



\* 平成29年11月末現在

## 独立監査人の中間監査報告書

平成29年12月15日

野村アセットマネジメント株式会社  
取締役会 御中

## 新日本有限責任監査法人

指定有限責任社員 業務執行社員	公認会計士	伊藤 志保
指定有限責任社員 業務執行社員	公認会計士	森重 俊寛

当監査法人は、金融商品取引法第193条の2第1項の規定に基づく監査証明を行うため、「ファンドの経理状況」に掲げられているバランスセレクト30の平成29年5月11日から平成29年11月10日までの中間計算期間の中間財務諸表、すなわち、中間貸借対照表、中間損益及び剰余金計算書並びに中間注記表について中間監査を行った。

## 中間財務諸表に対する経営者の責任

経営者の責任は、我が国において一般に公正妥当と認められる中間財務諸表の作成基準に準拠して中間財務諸表を作成し有用な情報を表示することにある。これには、不正又は誤謬による重要な虚偽表示のない中間財務諸表を作成し有用な情報を表示するために経営者が必要と判断した内部統制を整備及び運用することが含まれる。

## 監査人の責任

当監査法人の責任は、当監査法人が実施した中間監査に基づいて、独立の立場から中間財務諸表に対する意見を表明することにある。当監査法人は、我が国において一般に公正妥当と認められる中間監査の基準に準拠して中間監査を行った。中間監査の基準は、当監査法人に中間財務諸表には全体として中間財務諸表の有用な情報の表示に関して投資者の判断を損なうような重要な虚偽表示がないかどうかの合理的な保証を得るために、中間監査に係る監査計画を策定し、これに基づき中間監査を実施することを求めている。

中間監査においては、中間財務諸表の金額及び開示について監査証拠を入手するために年度監査と比べて監査手続の一部を省略した中間監査手続が実施される。中間監査手続は、当監査法人の判断により、不正又は誤謬による中間財務諸表の重要な虚偽表示のリスクの評価に基づいて、分析的手続等を中心とした監査手続に必要に応じて追加の監査手続が選択及び適用される。中間監査の目的は、内部統制の有効性について意見表明するためのものではないが、当監査法人は、リスク評価の実施に際して、状況に応じた適切な中間監査手続を立案するために、中間財務諸表の作成と有用な情報の表示に関連する内部統制を検討する。また、中間監査には、経営者が採用した会計方針及びその適用方法並びに経営者によって行われた見積りの評価も含め中間財務諸表の表示を検討することが含まれる。

当監査法人は、中間監査の意見表明の基礎となる十分かつ適切な監査証拠を入手したと判断している。

## 中間監査意見

当監査法人は、上記の中間財務諸表が、我が国において一般に公正妥当と認められる中間財務諸表の作成基準に準拠して、バランスセレクト30の平成29年11月10日現在の信託財産の状態及び同日をもって終了する中間計算期間（平成29年5月11日から平成29年11月10日まで）の損益の状況に関する有用な情報を表示しているものと認める。

## 利害関係

野村アセットマネジメント株式会社及びファンドと当監査法人又は業務執行社員との間には、公認会計士法の規定により記載すべき利害関係はない。

以 上

- 
- (注) 1. 上記は、中間監査報告書の原本に記載された事項を電子化したものであり、その原本は当社が別途保管しております。  
2. XBRLデータは中間監査の対象には含まれていません。

[次へ](#)

## 独立監査人の監査報告書

平成29年6月5日

野村アセットマネジメント株式会社  
取締役会 御中

### 新日本有限責任監査法人

指定有限責任社員  
業務執行社員 公認会計士 岩部俊夫指定有限責任社員  
業務執行社員 公認会計士 森重俊寛指定有限責任社員  
業務執行社員 公認会計士 櫻井雄一郎

当監査法人は、金融商品取引法第193条の2第1項の規定に基づく監査証明を行うため、「委託会社等の経理状況」に掲げられている野村アセットマネジメント株式会社の平成28年4月1日から平成29年3月31日までの第58期事業年度の財務諸表、すなわち、貸借対照表、損益計算書、株主資本等変動計算書、重要な会計方針及びその他の注記について監査を行った。

#### 財務諸表に対する経営者の責任

経営者の責任は、我が国において一般に公正妥当と認められる企業会計の基準に準拠して財務諸表を作成し適正に表示することにある。これには、不正又は誤謬による重要な虚偽表示のない財務諸表を作成し適正に表示するために経営者が必要と判断した内部統制を整備及び運用することが含まれる。

#### 監査人の責任

当監査法人の責任は、当監査法人が実施した監査に基づいて、独立の立場から財務諸表に対する意見を表明することにある。当監査法人は、我が国において一般に公正妥当と認められる監査の基準に準拠して監査を行った。監査の基準は、当監査法人に財務諸表に重要な虚偽表示がないかどうかについて合理的な保証を得るために、監査計画を策定し、これに基づき監査を実施することを求めている。

監査においては、財務諸表の金額及び開示について監査証拠を入手するための手続が実施される。監査手続は、当監査法人の判断により、不正又は誤謬による財務諸表の重要な虚偽表示のリスクの評価に基づいて選択及び適用される。財務諸表監査の目的は、内部統制の有効性について意見表明するためのものではないが、当監査法人は、リスク評価の実施に際して、状況に応じた適切な監査手続を立案するために、財務諸表の作成と適正な表示に関連する内部統制を検討する。また、監査には、経営者が採用した会計方針及びその適用方法並びに経営者によって行われた見積りの評価も含め全体としての財務諸表の表示を検討することが含まれる。

当監査法人は、意見表明の基礎となる十分かつ適切な監査証拠を入手したと判断している。

#### 監査意見

当監査法人は、上記の財務諸表が、我が国において一般に公正妥当と認められる企業会計の基準に準拠して、野村アセットマネジメント株式会社の平成29年3月31日現在の財政状態及び同日をもって終了する事業年度の経営成績をすべての重要な点において適正に表示しているものと認める。

#### 利害関係

会社と当監査法人又は業務執行社員との間には、公認会計士法の規定により記載すべき利害関係はない。

以 上

- 
- (注) 1. 上記は監査報告書の原本に記載された事項を電子化したものであり、その原本は当社が別途保管しております。
2. XBRLデータは監査の対象には含まれていません。

## 独立監査人の中間監査報告書

平成29年11月20日

野村アセットマネジメント株式会社  
取締役会 御中

### 新日本有限責任監査法人

指定有限責任社員  
業務執行社員 公認会計士 森 重 俊 寛指定有限責任社員  
業務執行社員 公認会計士 櫻 井 雄 一 郎指定有限責任社員  
業務執行社員 公認会計士 津 村 健 二 郎

当監査法人は、金融商品取引法第193条の2第1項の規定に基づく監査証明を行うため、「委託会社等の経理状況」に掲げられている野村アセットマネジメント株式会社の平成29年4月1日から平成30年3月31日までの第59期事業年度の中間会計期間（平成29年4月1日から平成29年9月30日まで）に係る中間財務諸表、すなわち、中間貸借対照表、中間損益計算書、中間株主資本等変動計算書、重要な会計方針及びその他の注記について中間監査を行った。

#### 中間財務諸表に対する経営者の責任

経営者の責任は、我が国において一般に公正妥当と認められる中間財務諸表の作成基準に準拠して中間財務諸表を作成し有用な情報を表示することにある。これには、不正又は誤謬による重要な虚偽表示のない中間財務諸表を作成し有用な情報を表示するために経営者が必要と判断した内部統制を整備及び運用することが含まれる。

#### 監査人の責任

当監査法人の責任は、当監査法人が実施した中間監査に基づいて、独立の立場から中間財務諸表に対する意見を表明することにある。当監査法人は、我が国において一般に公正妥当と認められる中間監査の基準に準拠して中間監査を行った。中間監査の基準は、当監査法人に中間財務諸表には全体として中間財務諸表の有用な情報の表示に関して投資者の判断を損なうような重要な虚偽表示がないかどうかの合理的な保証を得るために、中間監査に係る監査計画を策定し、これに基づき中間監査を実施することを求めている。

中間監査においては、中間財務諸表の金額及び開示について監査証拠を入手するために年度監査と比べて監査手続の一部を省略した中間監査手続が実施される。中間監査手続は、当監査法人の判断により、不正又は誤謬による中間財務諸表の重要な虚偽表示のリスクの評価に基づいて、分析的な手続等を中心とした監査手続に必要に応じて追加の監査手続が選択及び適用される。中間監査の目的は、内部統制の有効性について意見表明するためのものではないが、当監

査法人は、リスク評価の実施に際して、状況に応じた適切な中間監査手続を立案するために、中間財務諸表の作成と有用な情報の表示に関連する内部統制を検討する。また、中間監査には、経営者が採用した会計方針及びその適用方法並びに経営者によって行われた見積りの評価も含め中間財務諸表の表示を検討することが含まれる。

当監査法人は、中間監査の意見表明の基礎となる十分かつ適切な監査証拠を入手したと判断している。

#### 中間監査意見

当監査法人は、上記の中間財務諸表が、我が国において一般に公正妥当と認められる中間財務諸表の作成基準に準拠して、野村アセットマネジメント株式会社の平成29年9月30日現在の財政状態及び同日をもって終了する中間会計期間（平成29年4月1日から平成29年9月30日まで）の経営成績に関する有用な情報を表示しているものと認める。

#### 利害関係

会社と当監査法人又は業務執行社員との間には、公認会計士法の規定により記載すべき利害関係はない。

以 上

- 
- (注) 1. 上記は中間監査報告書の原本に記載された事項を電子化したものであり、その原本は当社が別途保管しております。
2. XBRLデータは中間監査の対象には含まれていません。