

【表紙】

【提出書類】	有価証券届出書の訂正届出書
【提出先】	関東財務局長
【提出日】	平成23年12月20日
【発行者名】	東京海上アセットマネジメント投信株式会社
【代表者の役職氏名】	取締役社長 大場 昭義
【本店の所在の場所】	東京都千代田区丸の内一丁目3番1号
【事務連絡者氏名】	尾崎 正幸
【電話番号】	03 - 3212 - 8421
【届出の対象とした募集（売出）内国投資 信託受益証券に係るファンドの名称】	東京海上・外国債券ファンド
【届出の対象とした募集（売出）内国投資 信託受益証券の金額】	上限 5兆円
【縦覧に供する場所】	該当なし

1【有価証券届出書の訂正届出書の提出理由】

平成23年6月20日付をもって提出した有価証券届出書（以下「原届出書」といいます。）について、半期報告書の提出に伴う新たな情報の更新、および原届出書記載事項の一部について訂正すべき事項があるため、本訂正届出書を提出するものです。

2【訂正の内容】

<訂正前>および<訂正後>に記載している下線部_____は訂正部分を示し、<更新後>に記載している内容は、原届出書が更新されます。また<追加>の記載事項は原届出書に追加されます。

第二部【ファンド情報】

第1【ファンドの状況】

1 ファンドの性格

(1) ファンドの目的及び基本的性格

<更新後>

(略)

ファンドの特色

1


主に外国の国債に投資します。

「TMA外国債券マザーファンド」受益証券への投資を通じて、主として外国の国債に投資します。
(ファミリーファンド方式)

2

シティグループ世界国債インデックス(除く日本/円ヘッジなし・円ベース)をベンチマークとして、ベンチマークを上回る投資成果^(注)を目標としアクティブに運用します。

シティグループ世界国債インデックス(除く日本/円ヘッジなし・円ベース)とは、シティグループ・グローバル・マーケッツ・インクが算出する、日本を除く世界主要国の国債の総合投資利回りを各市場の時価総額で加重平均した債券インデックスで、主要国の国債市場の動きを捉える代表的な債券インデックスです。同指数は、シティグループ・グローバル・マーケッツ・インクの知的財産であり、指数の算出、数値の公表、利用等指数に関するすべての権利は、シティグループ・グローバル・マーケッツ・インクが有しています。同指数は、以下の国で構成されています。



※2011年10月末日現在。なお、構成国等は今後変更となる可能性があります。

(50音順)

(注) 信託報酬控除前の投資成果として。

3

原則として、為替ヘッジは行いません。

当ファンドは、マザーファンドを通じて実質的に組入れる外貨建資産に対し、原則として為替ヘッジを行いません。そのため、外国為替相場の変動の影響を受けます。

4

ファミリーファンド方式で運用を行います。

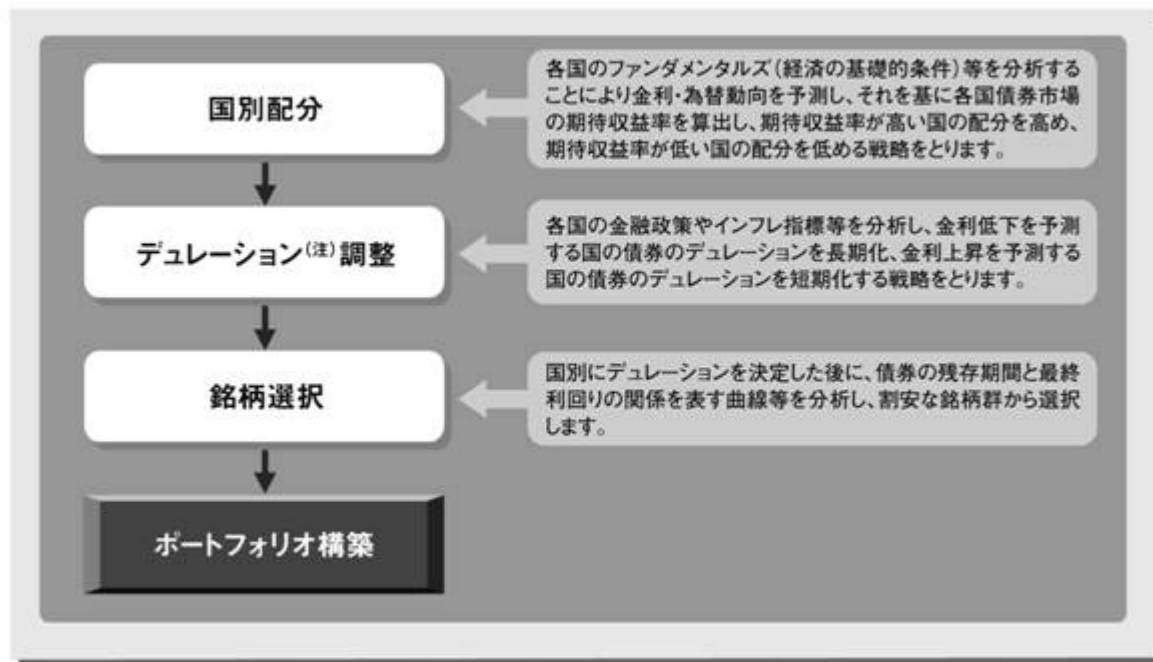
原則として、マザーファンド受益証券の組入比率は高位に保ちます。ただし、投資環境等によっては弾力的に運用することがあります。



※「ファミリーファンド方式」とは、受益者の投資資金をベビーファンドとしてまとめ、その資金を主としてマザーファンド(親投資信託)に投資することにより、実質的な運用をマザーファンドにて行う方式です。ベビーファンドがマザーファンドに投資するに際しての投資コストはかかりません。また、他のベビーファンドが、マザーファンドへ投資することがあります。

ファンドの投資プロセス

ポートフォリオは、国別配分、デュレーション調整、銘柄選択を付加価値の源泉として構築します。



(注)デュレーションとは、金利の変化に対する債券価格の変動性を示す指標です。その値が大きいほど、金利の変化に対して価格の動きが大きいことを意味します。

分配方針

原則として、毎決算時に収益分配を行います。分配対象額は、経費控除後の、繰越分を含めた利子・配当等収益および売買益(評価益を含みます。)等の全額とし、委託会社が基準価額の水準、市況動向等を勘案して収益分配金額を決定します。ただし、分配対象収益が少額の場合等には、収益分配を行わないことがあります。将来の分配金の支払いおよびその金額について保証するものではありません。

主な投資制限

- 株式への実質投資割合は、信託財産の純資産総額の10%以下とします。(ただし、転換社債の転換、新株引受権の行使および新株予約権の行使により取得する場合には限りません。)
- 外貨建資産への実質投資割合には、制限を設けません。

(3) ファンドの仕組み

< 訂正前 >
(略)

委託会社の概況

- ・ 名称 東京海上アセットマネジメント投信株式会社
- ・ 資本金の額 20億円(平成23年4月末日現在)
- ・ 会社の沿革

昭和60年12月 東京海上グループ(現:東京海上日動グループ)等の出資により、資産運用ビジネスの戦略的位置付けで、東京海上エム・シー投資顧問株式会社の社名にて資本金2億円で設立

昭和62年2月 投資顧問業者として登録

同年6月 投資一任業務認可取得

平成3年4月 国内および海外年金の運用受託を開始

平成10年5月 東京海上アセットマネジメント投信株式会社に社名変更し、投資信託法上の委託会社としての免許取得

平成19年9月 金融商品取引業者として登録

- ・ 大株主の状況(平成23年4月末日現在)

株主名	住所	所有株数	所有比率
-----	----	------	------

東京海上日動火災保険株式会社	東京都千代田区丸の内一丁目2番1号	38,300株	100.0%
----------------	-------------------	---------	--------

<訂正後>

(略)

委託会社の概況

- ・名称 東京海上アセットマネジメント投信株式会社
- ・資本金の額 20億円(平成23年10月末日現在)
- ・会社の沿革

昭和60年12月	東京海上グループ(現:東京海上日動グループ)等の出資により、資産運用ビジネスの戦略的位置付けで、東京海上エム・シー投資顧問株式会社の社名にて資本金2億円で設立
昭和62年2月	投資顧問業者として登録
同年6月	投資一任業務認可取得
平成3年4月	国内および海外年金の運用受託を開始
平成10年5月	東京海上アセットマネジメント投信株式会社に社名変更し、投資信託法上の委託会社としての免許取得
平成19年9月	金融商品取引業者として登録

- ・大株主の状況(平成23年10月末日現在)

株主名	住所	所有株数	所有比率
東京海上日動火災保険株式会社	東京都千代田区丸の内一丁目2番1号	38,300株	100.0%

2 投資方針

(3) 運用体制

<訂正前>

(略)

当ファンドは債券運用部グローバル債券運用グループ(12名)が社内規則である「投資運用業に係る業務運営規程」に基づき運用を担当します。

運用におけるリスク管理は、運用管理室(6名)による法令・運用ガイドライン等の遵守状況のチェックや運用リスク項目のチェック等が随時実施され、担当運用部へフィードバックされるとともに、原則として月1回開催される運用管理委員会(管理本部長を委員長に、運用・営業・商品企画などファンド運用に関係する各部長が参加)において投資行動の評価が行われます。(リスク管理についての詳細は、「3 投資リスク」の「3.管理体制」をご参照ください)

(略)

(上記の体制や人員等については、平成23年4月末日現在)

<訂正後>

(略)

当ファンドは債券運用部グローバル債券運用グループ(11名)が社内規則である「投資運用業に係る業務運営規程」に基づき運用を担当します。

運用におけるリスク管理は、運用管理室(5名)による法令・運用ガイドライン等の遵守状況のチェックや運用リスク項目のチェック等が随時実施され、担当運用部へフィードバックされるとともに、原則として月1回開催される運用管理委員会(管理本部長を委員長に、運用・営業・商品企画などファンド運用に関係する各部長が参加)において投資行動の評価が行われます。(リスク管理についての詳細は、「3 投資リスク」の「3.管理体制」をご参照ください)

(略)

(上記の体制や人員等については、平成23年10月末日現在)

3 投資リスク

<訂正前>

1. 投資リスク

(略)

(1) 価格変動リスク

当ファンドは、主に公社債など値動きのある証券を実質的な投資対象としますので、基準価額は変動します。したがって、当ファンドは元本が保証されているものではありません。

委託会社の運用指図によって信託財産に生じた利益および損失は、全て投資家に帰属します。

当ファンドへの投資には主に以下のリスクが想定され、これらの影響により損失を被り、投資元本を割り込むことがあります。

(略)

< 訂正後 >

1. 投資リスク

(略)

(1) 価格変動リスク

当ファンドは、主に公社債など値動きのある証券を実質的な投資対象としますので、基準価額は変動します。したがって、当ファンドは元本が保証されているものではありません。

委託会社の運用指図によって信託財産に生じた利益および損失は、全て投資家に帰属します。

投資信託は預貯金や保険と異なります。

当ファンドへの投資には主に以下のリスクが想定され、これらの影響により損失を被り、投資元本を割り込むことがあります。

(略)

4 手数料等及び税金

(5) 課税上の取扱い

< 訂正前 >

(略)

< 個人の受益者に対する課税 >

収益分配金のうち課税扱いとなる普通分配金については、平成23年12月31日までは10%（所得税7%、地方税3%）の税率による源泉徴収が行われます。申告不要制度の適用がありますが、総合課税または申告分離課税を選択することも可能です。いずれの場合も配当控除の適用はありません。申告分離課税を選択した場合の税率は、平成23年12月31日までは10%（所得税7%、地方税3%）となります。収益分配金のうち課税対象となるのは普通分配金のみであり、特別分配金（1）は課税されません。

平成24年1月1日以降においては、源泉徴収税率は20%（所得税15%、地方税5%）となり、申告分離課税を選択した場合の税率は20%（所得税15%、地方税5%）となります。

解約時および償還時の譲渡益（解約時および償還時の価額から取得費（申込手数料（税込）を含む）を控除した利益）は、その全額が譲渡所得等の金額とみなされ課税が行われます。譲渡所得等については、平成23年12月31日までは10%（所得税7%、地方税3%）の税率による申告分離課税が適用されず（特定口座（源泉徴収選択口座）での取扱いも可能です。）、

平成24年1月1日以降の税率は、20%（所得税15%、地方税5%）となります。

(略)

< 法人の受益者に対する課税 >

収益分配金のうち課税扱いとなる普通分配金ならびに解約時および償還時の「各受益者の個別元本」（2）超過額については、平成23年12月31日までは7%の税率による所得税の源泉徴収が行われます。地方税の源泉徴収はありません。収益分配金のうち所得税法上課税対象となるのは普通分配金のみであり、特別分配金（1）は課税されません。

平成24年1月1日以降の所得税の源泉徴収税率は15%となります。

なお、益金不算入制度の適用はありません。

(略)

< 訂正後 >

(略)

< 個人の受益者に対する課税 >

収益分配金のうち課税扱いとなる普通分配金については、平成25年12月31日までは10%（所得税7%、地方税3%）の税率による源泉徴収が行われます。申告不要制度の適用がありますが、総合課税または申告分離課税を選択することも可能です。いずれの場合も配当控除の適用はありません。申告分離課税を選択した場合の税率は、平成25年12月31日までは10%（所得税7%、地方税3%）となります。収益分配金のうち課税対象となるのは普通分配金のみであり、特別分配金（1）は課税されません。

平成26年1月1日以降においては、源泉徴収税率は20%（所得税15%、地方税5%）となり、申告分離課税を選択した場合の税率は20%（所得税15%、地方税5%）となります。

解約時および償還時の譲渡益（解約時および償還時の価額から取得費（申込手数料（税込）を含む）を控除した利益）は、その全額が譲渡所得等の金額とみなされ課税が行われます。譲渡所得等については、平成25年12月31日までは10%（所得税7%、地方税3%）の税率による申告分離課税が適用されず（特定口座（源泉徴収選択口座）での取扱いも可能です。）、

平成26年1月1日以降の税率は、20%（所得税15%、地方税5%）となります。

(略)

< 法人の受益者に対する課税 >

収益分配金のうち課税扱いとなる普通分配金ならびに解約時および償還時の「各受益者の個別元本」（2）超過額については、平成25年12月31日までは7%の税率による所得税の源泉徴収が行われます。地方税の源泉徴収はありません。収益分配金のうち所得税法上課税対象となるのは普通分配金のみであり、特別分配金（1）は課税されません。

平成26年1月1日以降の所得税の源泉徴収税率は15%となります。

なお、益金不算入制度の適用はありません。

(略)

5 運用状況

「(1) 投資状況」、「(3) 運用実績」、「(4) 設定及び解約の実績」および<参考情報>については、以下の内容に更新されます。

<更新後>

以下は平成23年10月31日現在の運用状況です。

また、投資比率とはファンドの純資産総額に対する当該資産の時価比率をいいます。

(1) 投資状況

資産の種類	地域	時価合計（円）	投資比率（％）
親投資信託受益証券	日本	121,261,326	100.14
コール・ローン等、その他の資産（負債控除後）		170,011	0.14
合計（純資産総額）		121,091,315	100.00

（ご参考：親投資信託の投資状況）

当ファンドが主要投資対象とする親投資信託の投資状況は以下の通りです。

TMA外国債券マザーファンド

資産の種類	地域	時価合計（円）	投資比率（％）
国債証券	アメリカ	3,800,064,039	38.54
	カナダ	334,540,213	3.39
	ドイツ	1,459,791,385	14.80
	イタリア	1,232,614,888	12.50
	フランス	499,540,897	5.06
	オーストラリア	130,436,541	1.32
	イギリス	839,705,107	8.51
	シンガポール	71,058,941	0.72
	マレーシア	77,337,388	0.78
	オランダ	300,715,110	3.05
	スペイン	182,537,691	1.85
	スウェーデン	67,142,115	0.68
	ノルウェー	30,480,720	0.30
	フィンランド	254,098,233	2.57
	デンマーク	86,824,496	0.88
	メキシコ	119,683,704	1.21
	ポーランド	83,181,504	0.84
小計		9,569,752,972	97.06
コール・ローン等、その他の資産（負債控除後）		289,008,575	2.93
合計（純資産総額）		9,858,761,547	100.00

(3) 運用実績

純資産の推移

期	年月日	純資産総額 （百万円） （分配落）	純資産総額 （百万円） （分配付）	1口当たり 純資産額（円） （分配落）	1口当たり 純資産額（円） （分配付）
1期	（平成14年 3月20日）	3,144	3,144	1.0645	1.0645
2期	（平成15年 3月20日）	3,515	3,515	1.1817	1.1817
3期	（平成16年 3月22日）	3,608	3,608	1.2185	1.2185
4期	（平成17年 3月22日）	3,668	3,787	1.2325	1.2725
5期	（平成18年 3月20日）	3,990	4,083	1.2954	1.3254

6期	(平成19年 3月20日)	4,909	4,909	1.4177	1.4177
7期	(平成20年 3月21日)	3,691	3,691	1.3807	1.3807
8期	(平成21年 3月23日)	1,338	1,338	1.2760	1.2760
9期	(平成22年 3月23日)	1,302	1,302	1.2288	1.2288
10期	(平成23年 3月22日)	1,236	1,236	1.1517	1.1517
平成22年10月末日		1,245	-	1.1666	-
11月末日		1,242	-	1.1638	-
12月末日		1,193	-	1.1165	-
平成23年 1月末日		1,217	-	1.1365	-
2月末日		1,220	-	1.1380	-
3月末日		131	-	1.1705	-
4月末日		125	-	1.1936	-
5月末日		126	-	1.1759	-
6月末日		125	-	1.1717	-
7月末日		120	-	1.1322	-
8月末日		121	-	1.1550	-
9月末日		118	-	1.1177	-
10月末日		121	-	1.1419	-

分配の推移

期	1口当たりの分配金(円)
1期	0.0000
2期	0.0000
3期	0.0000
4期	0.0400
5期	0.0300
6期	0.0000
7期	0.0000
8期	0.0000
9期	0.0000
10期	0.0000
自 平成22年11月 1日 至 平成23年10月31日	0.0000

収益率の推移

期	年月日	収益率(%) (分配付)
1期	(平成14年 3月20日)	6.5
2期	(平成15年 3月20日)	11.0
3期	(平成16年 3月22日)	3.1
4期	(平成17年 3月22日)	4.4
5期	(平成18年 3月20日)	7.5
6期	(平成19年 3月20日)	9.4
7期	(平成20年 3月21日)	2.6
8期	(平成21年 3月23日)	7.6
9期	(平成22年 3月23日)	3.7
10期	(平成23年 3月22日)	6.3

自 平成22年11月 1日 至 平成23年10月31日	2.1
--------------------------------	-----

(4) 設定及び解約の実績

期	設定口数(口)	解約口数(口)	発行済み口数(口)
1期	2,962,665,598	8,458,859	2,954,206,739
2期	26,034,271	5,189,033	2,975,051,977
3期	18,263,774	32,118,388	2,961,197,363
4期	17,466,891	1,997,286	2,976,666,968
5期	123,503,064	19,280,431	3,080,889,601
6期	402,349,763	20,403,295	3,462,836,069
7期	43,256,382	832,505,484	2,673,586,967
8期	33,256,728	1,657,637,174	1,049,206,521
9期	20,657,479	9,639,181	1,060,224,819
10期	20,949,217	7,607,838	1,073,566,198
自 平成22年11月 1日 至 平成23年10月31日	19,459,971	981,274,459	106,048,223

< 参考情報 >

(平成23年10月31日現在)

基準価額、パフォーマンス等の状況

● 基準価額・純資産総額の推移



※ 基準価額は信託報酬控除後のものです。後述の信託報酬に関する記載をご覧ください。
 ※ ベンチマークは設定日を10,000円として指数化したもので、参考情報として記載しており、ファンドの運用実績ではありません。(設定日:2001年3月30日)
 ※ 基準価額は1万口当たりで表示しています。
 ※ 上記グラフは過去の実績であり、将来の運用成果をお約束するものではありません。
 ※ シティグループ世界国債インデックス(除く日本/円ヘッジなし円ベース)とは、シティグループ・グローバル・マーケット・インクが算出する、日本を除く世界主要国の国債の総合投資利回りを各市場の時価総額で加重平均した債券インデックスで、シティグループ・グローバル・マーケット・インクの知的財産であり、指数の算出、数値の公表、利用等指数に関するすべての権利は、シティグループ・グローバル・マーケット・インクが有しています。

● 基準価額・純資産総額

基準価額	11,419円
純資産総額	121百万円

● 騰落率(税引前分配金再投資、%)

	1ヵ月	3ヵ月	6ヵ月	1年	3年	設定来
ファンド	+2.17	+0.86	-4.33	-2.12	-4.52	+20.63
ベンチマーク	-0.34	-0.63	-5.54	-2.73	-3.75	+41.07

※ ファンドの騰落率は、税引前分配金を再投資したものと計算しているため、実際の投資家利回りとは異なります。

● 分配の推移(1万口当たり、税引前)

期	分配日	金額
第6期	2007年3月20日	0円
第7期	2008年3月21日	0円
第8期	2009年3月23日	0円
第9期	2010年3月23日	0円
第10期	2011年3月22日	0円
設定来累計		700円

※ 分配金額は、収益分配方針に基づいて委託会社が決定します。分配対象額が少額の場合等には、分配を行わないことがあります。

主要な資産の状況

当ファンドは、ファミリーファンド方式により運用を行っており、マザーファンドの資産の状況を記載しています。

●資産構成

資産	比率(%)
外国債券	97.1
短期金融資産等	2.9
合 計	100.0
純資産総額	9,859百万円

●国別投資比率(%)

国名	ファンド	ベンチマーク
アメリカ	38.5	39.7
カナダ	3.4	2.9
ユーロ圏	39.9	42.1
うちドイツ	14.8	9.7
うちフランス	5.1	9.9
うちイタリア	12.5	9.0
イギリス	8.5	8.8
その他	6.8	6.4
合計	97.1	100.0

※比率は、純資産総額に占める割合です。

※短期金融資産等は、組入有価証券以外のものです。

※「保有債券の属性情報」は、保有債券の時価評価額を基に計算しています。

●保有債券の属性情報

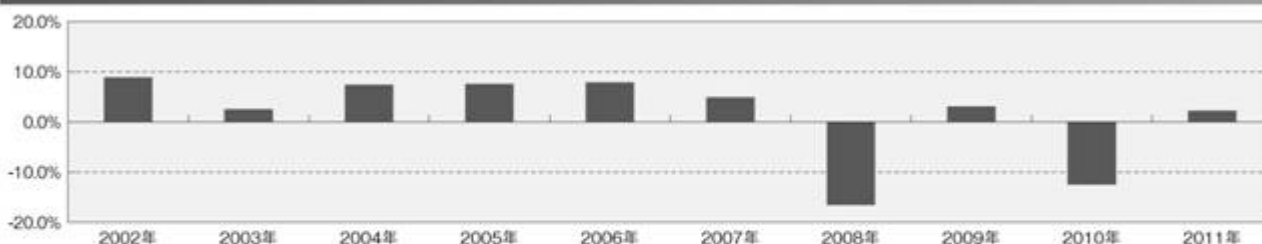
平均残存期間(年)	8.79
平均修正デュレーション(年)	6.48
平均クーポン(%)	4.15
平均利回り(複利、%)	2.39

●組入上位10銘柄

	銘柄名	クーポン(%)	償還日	通貨	比率(%)
1	T 3 7/8 05/15/18	3.875	2018/5/15	USD	5.0
2	DBR 3 1/4 01/04/20	3.250	2020/1/4	EUR	4.3
3	BTPS 4 1/4 08/01/13	4.250	2013/8/1	EUR	4.2
4	T 4 1/4 08/15/13	4.250	2013/8/15	USD	4.1
5	T 4 02/15/15	4.000	2015/2/15	USD	4.0
6	DBR 6.25 01/04/24	6.250	2024/1/4	EUR	4.0
7	BTPS 5 02/01/12	5.000	2012/2/1	EUR	3.9
8	DBR 2 1/4 09/04/21	2.250	2021/9/4	EUR	3.6
9	NETHER 3 3/4 01/15/23	3.750	2023/1/15	EUR	3.1
10	T 3 3/8 06/30/13	3.375	2013/6/30	USD	2.9

組入銘柄数 59

年間収益率の推移



※ファンドの収益率は、税引前分配金を再投資したものと計算しています。

※当年の騰落率は昨年末と基準日の騰落率です。

※上記は過去の実績であり、将来の動向等を示唆・保証するものではありません。

※最新の運用実績は、委託会社のホームページでご確認いただけます。

※ファンドの運用実績はあくまで過去の実績であり、将来の運用成果を約束するものではありません。

※ベンチマークはあくまで参考情報であり、ファンドの運用実績ではありません。

第3【ファンドの経理状況】

1 財務諸表

<追加>

- 当ファンドの中間財務諸表は、「中間財務諸表等の用語、様式及び作成方法に関する規則」(昭和52年大蔵省令第38号)並びに同規則第38条の3及び第57条の2の規定により、「投資信託財産の計算に関する規則」(平成12年総理府令第133号)に基づいて作成しております。
なお、中間財務諸表に記載している金額は、円単位で表示しております。
- 当ファンドは、金融商品取引法第193条の2第1項の規定に基づいて、前中間計算期間(平成22年3月24日から平成22年9月23日まで)及び当中間計算期間(平成23年3月23日から平成23年9月22日まで)の中間財務諸表について、あらた監査法人により中間監査を受けております。

中間財務諸表

東京海上・外国債券ファンド

(1) 中間貸借対照表

区 分	注記 番号	前中間計算期間末 平成22年 9月23日現在	当中間計算期間末 平成23年 9月22日現在
		金額(円)	金額(円)
資産の部			
流動資産			
金銭信託		380,009	
親投資信託受益証券		1,285,914,976	119,242,701
未収入金		64,585	1,098,201
流動資産合計		1,286,359,570	120,340,902
資産合計		1,286,359,570	120,340,902

負債の部			
流動負債			
未払解約金		647,048	15,787
未払受託者報酬		271,566	33,881
未払委託者報酬		8,146,891	1,016,354
その他未払費用		210,000	32,179
流動負債合計		9,275,505	1,098,201
負債合計		9,275,505	1,098,201
純資産の部			
元本等			
元本	1	1,067,227,696	106,189,963
剰余金			
中間剰余金又は中間欠損金（ ）		209,856,369	13,052,738
(分配準備積立金)		407,535,760	39,447,486
元本等合計		1,277,084,065	119,242,701
純資産合計		1,277,084,065	119,242,701
負債純資産合計		1,286,359,570	120,340,902

(2) 中間損益及び剰余金計算書

区 分	注記 番号	前中間計算期間	当中間計算期間
		自 平成22年 3月24日 至 平成22年 9月23日	自 平成23年 3月23日 至 平成23年 9月22日
		金額（円）	金額（円）
営業収益			
有価証券売買等損益		25,460,957	6,390,300
営業収益合計		25,460,957	6,390,300
営業費用			
受託者報酬		271,566	33,881
委託者報酬		8,146,891	1,016,354
その他費用		210,000	32,179
営業費用合計		8,628,457	1,082,414
営業利益又は営業損失（ ）		34,089,414	7,472,714
経常利益又は経常損失（ ）		34,089,414	7,472,714
中間純利益又は中間純損失（ ）		34,089,414	7,472,714
一部解約に伴う中間純利益金額の分配 額又は一部解約に伴う中間純損失金額 の分配額（ ）		73,096	4,341,996
期首剰余金又は期首欠損金（ ）		242,534,065	162,831,536
剰余金増加額又は欠損金減少額		2,228,464	1,606,658
中間一部解約に伴う剰余金増加額又は 欠損金減少額			
中間追加信託に伴う剰余金増加額又は 欠損金減少額		2,228,464	1,606,658
剰余金減少額又は欠損金増加額		889,842	148,254,738
中間一部解約に伴う剰余金減少額又は 欠損金増加額		889,842	148,254,738
中間追加信託に伴う剰余金減少額又は 欠損金増加額			

中間剰余金又は中間欠損金()		209,856,369	13,052,738
-----------------	--	-------------	------------

(3) 中間注記表

(重要な会計方針に係る事項に関する注記)

区 分	前中間計算期間 自 平成22年 3月24日 至 平成22年 9月23日	当中間計算期間 自 平成23年 3月23日 至 平成23年 9月22日
有価証券の評価基準及び評価方法	親投資信託受益証券 移動平均法に基づき、原則として時価で評価しております。時価評価にあたっては、親投資信託受益証券の基準価額に基づいて評価しております。	親投資信託受益証券 同左

(中間貸借対照表に関する注記)

区 分	前中間計算期間末 平成22年 9月23日現在	当中間計算期間末 平成23年 9月22日現在
1. 1 期首元本額	1,060,224,819円	1,073,566,198円
期中追加設定元本額	10,893,906円	10,066,575円
期中一部解約元本額	3,891,029円	977,442,810円
2. 1 中間計算期間末日における受益権の総数	1,067,227,696口	106,189,963口

(中間損益及び剰余金計算書に関する注記)

前中間計算期間 自 平成22年 3月24日 至 平成22年 9月23日	当中間計算期間 自 平成23年 3月23日 至 平成23年 9月22日
該当事項はありません。	同左

(金融商品に関する注記)

(追加情報)

前中間計算期間 自 平成22年 3月24日 至 平成22年 9月23日	当中間計算期間 自 平成23年 3月23日 至 平成23年 9月22日
-	当中間計算期間より、「金融商品に関する会計基準」(改正企業会計基準第10号平成20年3月10日)及び「金融商品の時価等の開示に関する適用指針」(企業会計基準適用指針第19号平成20年3月10日)を適用しております。

金融商品の時価等に関する事項

区 分	前中間計算期間 自 平成22年 3月24日 至 平成22年 9月23日	当中間計算期間 自 平成23年 3月23日 至 平成23年 9月22日
1. 中間貸借対照表計上額、時価及びこれらの差額	-	中間貸借対照表計上額は原則として中間期末の時価で計上しているため、その差額はありませ
2. 時価の算定方法並びに有価証券及びデリバティブ取引に関する事項	-	(1)有価証券 (重要な会計方針に係る事項に関する注記)に記載してあります。 (2)デリバティブ取引 該当事項はありません。

		(3)有価証券及びデリバティブ取引以外の金融商品 有価証券及びデリバティブ取引以外の金融商品については、短期間で決済され、時価は帳簿価額と近似しているため、当該帳簿価額を時価としております。
3. 金融商品の時価等に関する事項についての補足説明	-	金融商品の時価には、市場価格に基づく価額のほか、市場価格がない場合には合理的に算定された価額が含まれております。当該価額の算定においては一定の前提条件等を採用しているため、異なる前提条件等によった場合、当該価額が異なることもあります。

(1口当たり情報に関する注記)

前中間計算期間末 平成22年 9月23日現在		当中間計算期間末 平成23年 9月22日現在	
1口当たり純資産額	1.1966円	1口当たり純資産額	1.1229円
(1万口当たり純資産額	11,966円)	(1万口当たり純資産額	11,229円)

(ご参考)

当ファンドは、「TMA外国債券マザーファンド」を主要な投資対象としており、中間貸借対照表の資産の部に計上された「親投資信託受益証券」はすべて同ファンドの受益証券です。なお、同ファンドの状況は次のとおりです。

なお、以下に記載した情報は監査の対象ではありません。

「TMA外国債券マザーファンド」の状況

(1) 貸借対照表

区 分	注記 番号	平成22年 9月23日現在	平成23年 9月22日現在
		金額（円）	金額（円）
資産の部			
流動資産			
預金		60,591,014	33,210,170
コール・ローン		118,122,957	127,664,983
国債証券		9,417,599,446	9,273,360,855
特殊債券		352,665,496	
未収利息		103,121,871	82,294,311
前払費用		15,896,687	22,416,779
流動資産合計		10,067,997,471	9,538,947,098
資産合計		10,067,997,471	9,538,947,098
負債の部			
流動負債			
派生商品評価勘定			113,920
未払解約金		10,313,818	22,890,781
流動負債合計		10,313,818	23,004,701
負債合計		10,313,818	23,004,701
純資産の部			

元本等			
元本	1	7,031,821,851	6,988,625,599
剰余金			
剰余金又は欠損金（ ）		3,025,861,802	2,527,316,798
元本等合計		10,057,683,653	9,515,942,397
純資産合計		10,057,683,653	9,515,942,397
負債純資産合計		10,067,997,471	9,538,947,098

(2) 注記表

(重要な会計方針に係る事項に関する注記)

区 分	自 平成22年 3月24日 至 平成22年 9月23日	自 平成23年 3月23日 至 平成23年 9月22日
1. 有価証券の評価基準及び評価方法	国債証券及び特殊債券個別法に基づき、原則として時価で評価しております。時価評価にあたっては、金融商品取引業者、銀行等の提示する価額（但し、売気配相場は使用しない）、又は価格情報会社の提供する価額で評価しております。	国債証券及び特殊債券 同左
2. デリバティブ等の評価基準及び評価方法	為替予約取引個別法に基づき、原則として時価で評価しております。時価評価にあたっては、原則として本書における開示対象ファンドの中間計算期間末日の対顧客先物売買相場において為替予約の受渡日の仲値が発表されている場合には当該仲値、受渡日の仲値が発表されていない場合には、発表されている受渡日に最も近い前後二つの日の仲値をもとに計算しております。	為替予約取引 同左
3. その他財務諸表作成のための基本となる重要な事項	外貨建取引等の処理基準 外貨建取引については、「投資信託財産の計算に関する規則」（平成12年総理府令第133号）第60条に基づき、取引発生時の外国通貨の額をもって記録する方法を採用しております。但し、同第61条に基づき、外国通貨の売却時において、当該外国通貨に加えて、外貨建資産等の外貨基金勘定及び外貨建各損益勘定の前日の外貨建純資産額に対する当該売却外国通貨の割合相当額を当該外国通貨の売却時の外国為替相場等で円換算し、前日の外貨基金勘定に対する円換算した外貨基金勘定の割合相当の邦貨建資産等の外国投資勘定と、円換算した外貨基金勘定を相殺した差額を為替差損益とする計理処理を採用しております。	外貨建取引等の処理基準 同左

(貸借対照表に関する注記)

区 分	平成22年 9月23日現在	平成23年 9月22日現在
1. 1 本書における開示対象ファンドの期首における当該親投資信託の元本額	6,739,542,470円	7,667,663,027円

同期中における追加設定元本額	727,225,998円	885,763,622円
同期中における一部解約元本額	434,946,617円	1,564,801,050円
同中間期末における元本額	7,031,821,851円	6,988,625,599円
元本の内訳*		
東京海上・外国債券ファンド	899,052,630円	87,575,427円
東京海上・未来設計ファンド1	4,887,086円	5,393,374円
東京海上・未来設計ファンド2	18,155,611円	19,813,603円
東京海上・未来設計ファンド3	52,387,273円	55,512,361円
東京海上・未来設計ファンド4	22,235,222円	23,467,779円
東京海上・未来設計ファンド5	16,528,496円	17,937,770円
東京海上セレクション・外国債券	3,269,387,918円	3,726,292,944円
東京海上セレクション・バランス30	484,707,981円	542,765,729円
東京海上セレクション・バランス50	1,078,220,752円	1,198,408,824円
東京海上セレクション・バランス70	486,019,051円	548,819,544円
TMA外国債券アクティブファンド <適格機関投資家限定>	700,239,831円	762,638,244円
計	7,031,821,851円	6,988,625,599円
2. 1 本書における開示対象ファンドの中間計算期間末日における当該親投資信託の受益権の総数	7,031,821,851口	6,988,625,599口

(注)*は当該親投資信託受益証券を投資対象とする証券投資信託ごとの元本額

(金融商品に関する注記)
(追加情報)

自 平成22年 3月24日 至 平成22年 9月23日	自 平成23年 3月23日 至 平成23年 9月22日
-	本書における開示対象ファンドの当中間計算期間より、「金融商品に関する会計基準」(改正企業会計基準第10号平成20年3月10日)及び「金融商品の時価等の開示に関する適用指針」(企業会計基準適用指針第19号平成20年3月10日)を適用しております。

金融商品の時価等に関する事項

区 分	自 平成22年 3月24日 至 平成22年 9月23日	自 平成23年 3月23日 至 平成23年 9月22日
1. 貸借対照表計上額、時価及びこれらの差額	-	貸借対照表計上額は原則として期末の時価で計上しているため、その差額はありません。
2. 時価の算定方法並びに有価証券及びデリバティブ取引に関する事項	-	(1)有価証券 (重要な会計方針に係る事項に関する注記)に記載しております。 (2)デリバティブ取引 (デリバティブ取引等に関する注記)に記載しております。 (3)有価証券及びデリバティブ取引以外の金融商品 有価証券及びデリバティブ取引以外の金融商品については、短期間で決済され、時価は帳簿価額と近似しているため、当該帳簿価額を時価としております。

3. 金融商品の時価等に関する事項についての補足説明		金融商品の時価には、市場価格に基づく価額のほか、市場価格がない場合には合理的に算定された価額が含まれております。当該価額の算定においては一定の前提条件等を採用しているため、異なる前提条件等によつた場合、当該価額が異なることもあります。また、デリバティブ取引に関する契約額等は、あくまでもデリバティブ取引における名目的な契約額又は計算上の想定元本であり、当該金額自体がデリバティブ取引のリスクの大きさを示すものではありません。
----------------------------	--	--

(デリバティブ取引等に関する注記)

取引の時価等に関する事項

(平成22年9月23日現在)

該当事項はありません。

(平成23年9月22日現在)

通貨関連

(単位：円)

区分	種類	契約額等		時価	評価損益
			うち1年超		
市場取引 以外の 取引	為替予約取引				
	買建	43,391,263		43,363,574	27,689
	米ドル	43,391,263		43,363,574	27,689
	売建	41,154,584		41,240,815	86,231
	豪ドル	41,154,584		41,240,815	86,231
	合計	84,545,847		84,604,389	113,920

(注)1. 時価の算定方法

(1) 本書における開示対象ファンドの中間計算期間末日に対顧客先物売買相場の仲値が発表されている外貨については、以下のように評価しております。

同中間計算期間末日において為替予約の受渡日の対顧客先物売買相場の仲値が発表されている場合は、当該為替予約は当該仲値で評価しております。

同中間計算期間末日において為替予約の受渡日の対顧客先物売買相場の仲値が発表されていない場合は、以下の方法によっております。

- 同中間計算期間末日に為替予約の受渡日を超える対顧客先物売買相場が発表されている場合には、発表されている先物相場のうち当該日に最も近い前後二つの対顧客先物売買相場の仲値をもとに計算しております。

- 同中間計算期間末日に為替予約の受渡日を超える対顧客先物売買相場が発表されていない場合には、当該日に最も近い発表されている対顧客先物売買相場の仲値を用いております。

(2) 本書における開示対象ファンドの中間計算期間末日に対顧客先物売買相場の仲値が発表されていない外貨については同中間計算期間末日の対顧客電信売買相場の仲値で評価しております。

2. 換算において円未満の端数は切り捨てております。

3. 契約額等及び時価の合計欄の金額は、各々の合計金額であります。

(1口当たり情報に関する注記)

平成22年 9月23日現在		平成23年 9月22日現在	
本書における開示対象ファンドの中間期末における1口当たり純資産額	1.4303円	本書における開示対象ファンドの中間期末における1口当たり純資産額	1.3616円
(1万口当たり純資産額	14,303円)	(1万口当たり純資産額	13,616円)

第三部【委託会社等の情報】

第1【委託会社等の概況】

1 委託会社等の概況

<訂正前>

平成23年4月末日現在、資本金の額は20億円です。なお、会社の発行可能株式総数は160,000株であり、38,300株を発行済みです。平成19年3月26日に資本金を2億円から20億円の発行済株式総数を2,300株から38,300株に変更しています。

(略)

<訂正後>

平成23年10月末日現在、資本金の額は20億円です。なお、会社の発行可能株式総数は160,000株であり、38,300株を発行済みです。平成19年3月26日に資本金を2億円から20億円の発行済株式総数を2,300株から38,300株に変更しています。

(略)

2 事業の内容及び営業の概況

<訂正前>

(略)

平成23年4月28日現在、委託会社が運用を行っている証券投資信託（親投資信託を除きます。）は次の通りです。

	本数	純資産総額（百万円）
追加型公社債投資信託	1	5,316
追加型株式投資信託	105	1,602,034
単体型公社債投資信託	0	0
単体型株式投資信託	5	24,804
合計	111	1,632,155

<訂正後>

(略)

平成23年10月31日現在、委託会社が運用を行っている証券投資信託（親投資信託を除きます。）は次の通りです。

	本数	純資産総額（百万円）
追加型公社債投資信託	1	5,551
追加型株式投資信託	104	1,466,533
単体型公社債投資信託	0	0
単体型株式投資信託	8	35,821
合計	113	1,507,906

[次へ](#)

3 委託会社等の経理状況

<更新後>

1. 当社の財務諸表は、第25期事業年度（平成21年4月1日から平成22年3月31日まで）については改正前の「財務諸表等の用語、様式及び作成方法に関する規則」（昭和38年大蔵省令第59号、以下「財務諸表等規則」という。）並びに同規則第2条により、改正前の「金融商品取引業等に関する内閣府令」（平成19年内閣府令第52号）に基づいて作成しており、第26期事業年度（平成22年4月1日から平成23年3月31日まで）については、改正後の「財務諸表等規則」並びに同規則第2条により、改正後の「金融商品取引業等に関する内閣府令」（平成19年内閣府令第52号）に基づいて作成しております。
2. 当社は、金融商品取引法第193条の2第1項の規定に基づき、第25期事業年度（平成21年4月1日から平成22年3月31日まで）及び第26期事業年度（平成22年4月1日から平成23年3月31日まで）の財務諸表について、あらた監査法人により監査を受けております。

(1) 貸借対照表

（単位：千円）

	第25期 （平成22年3月31日現在）	第26期 （平成23年3月31日現在）
資産の部		
流動資産		
現金・預金	3,816,617	5,046,015
前払費用	116,503	125,909
未収委託者報酬	1,277,992	1,451,584
未収収益	1,448,824	1,921,269
繰延税金資産	142,683	205,707
その他の流動資産	56,857	63,354
流動資産計	6,859,480	8,813,842
固定資産		
有形固定資産	* 1 387,887	* 1 339,073
建物	212,911	180,320
器具備品	174,975	158,752
無形固定資産	3,144	3,144
電話加入権	3,144	3,144
投資その他の資産	798,932	1,013,432
投資有価証券	37,623	39,419
関係会社株式	254,342	254,342
その他の関係会社有価証券	-	30,000
長期前払費用	21,422	192,205
敷金	383,034	368,720
繰延税金資産	102,510	128,745
固定資産計	1,189,963	1,355,650
資産合計	8,049,444	10,169,492
負債の部		
流動負債		
預り金	14,830	25,297
未払金	* 2 887,469	* 2 1,113,561
未払手数料	273,906	387,066
その他未払金	613,562	726,495
未払費用	40,132	322,235
未払消費税等	23,834	100,812
未払法人税等	12,000	616,000
前受収益	72,735	513,554
賞与引当金	200,839	202,702
その他の流動負債	27	1,250
流動負債計	1,251,869	2,895,413
固定負債		
退職給付引当金	97,793	110,188
役員退職慰労引当金	12,600	18,170
固定負債計	110,393	128,358
負債合計	1,362,262	3,023,771

純資産の部		
株主資本	6,687,107	7,145,769
資本金	2,000,000	2,000,000
利益剰余金	4,687,107	5,145,769
利益準備金	287,619	334,429
その他利益剰余金	4,399,488	4,811,339
繰越利益剰余金	4,399,488	4,811,339
評価・換算差額等	73	47
その他有価証券評価差額金	73	47
純資産合計	6,687,181	7,145,721
負債・純資産合計	8,049,444	10,169,492

(2) 損益計算書

(単位：千円)

	第25期 (自 平成21年 4月 1日 至 平成22年 3月31日)	第26期 (自 平成22年 4月 1日 至 平成23年 3月31日)
営業収益		
委託者報酬	3,893,368	4,632,692
運用受託報酬	4,964,770	5,850,581
投資助言報酬	11,716	12,636
その他営業収益	1,992	1,992
営業収益計	8,871,848	10,497,903
営業費用		
支払手数料	985,687	1,391,029
広告宣伝費	53,018	174,374
公告費	384	-
調査費	2,626,233	3,295,822
調査費	1,311,448	1,319,199
委託調査費	* 1 1,314,784	* 1 1,976,623
委託計算費	84,838	79,398
営業雑経費	143,042	128,802
通信費	34,620	34,541
印刷費	86,493	68,848
協会費	5,627	6,488
諸会費	9,393	10,375
図書費	6,907	8,548
営業費用計	3,893,205	5,069,426
一般管理費		
給料	2,185,320	2,215,928
役員報酬	76,063	66,840
給料・手当	* 1 1,602,621	* 1 1,639,732
賞与	506,634	509,356
交際費	10,141	13,554
旅費交通費	97,384	110,556
租税公課	35,525	40,194
不動産賃借料	444,310	383,281
役員退職慰労引当金繰入	5,450	5,570
退職給付費用	81,930	77,059
賞与引当金繰入	200,839	202,702
固定資産減価償却費	132,228	113,902
法定福利費	312,864	360,240
福利厚生費	11,193	9,681
諸経費	330,203	395,518
一般管理費計	3,847,393	3,928,188
営業利益	1,131,249	1,500,287
営業外収益		
受取配当金	* 1 107,992	* 1 117,681

受取利息	314	2,129
雑益	640	19,676
営業外収益計	108,947	139,487
営業外費用		
雑損	12,059	25,194
営業外費用計	12,059	25,194
経常利益	1,228,137	1,614,580
特別損失		
器具備品除却損	4,994	1,551
投資有価証券売却損	36	6
資産除去債務会計基準の適用に伴う影響額	-	7,443
預託金貸倒損失	2,912	-
本社移転損失	* 2 89,060	-
特別損失計	97,004	9,000
税引前当期純利益	1,131,132	1,605,579
法人税、住民税及び事業税	404,672	792,702
法人税等還付税額	-	24,710
法人税等調整額	53,835	89,175
法人税等合計	458,507	678,816
当期純利益	672,624	926,763

(3) 株主資本等変動計算書

(単位：千円)

	第25期 (自 平成21年 4月 1日 至 平成22年 3月31日)	第26期 (自 平成22年 4月 1日 至 平成23年 3月31日)
株主資本		
資本金		
前期末残高	2,000,000	2,000,000
当期変動額		
当期変動額合計		
当期末残高	2,000,000	2,000,000
利益剰余金		
利益準備金		
前期末残高	242,352	287,619
当期変動額		
剰余金の配当	45,266	46,810
当期変動額合計	45,266	46,810
当期末残高	287,619	334,429
その他利益剰余金		
繰越利益剰余金		
前期末残高	4,224,798	4,399,488
当期変動額		
剰余金の配当	497,934	514,912
当期純利益	672,624	926,763
当期変動額合計	174,690	411,850
当期末残高	4,399,488	4,811,339
利益剰余金合計		
前期末残高	4,467,151	4,687,107
当期変動額		
剰余金の配当	452,667	468,102
当期純利益	672,624	926,763
当期変動額合計	219,956	458,661

当期末残高	4,687,107	5,145,769
株主資本合計		
前期末残高	6,467,151	6,687,107
当期変動額		
剰余金の配当	452,667	468,102
当期純利益	672,624	926,763
当期変動額合計	219,956	458,661
当期末残高	6,687,107	7,145,769
評価・換算差額等		
その他有価証券評価差額金		
前期末残高	71	73
当期変動額		
株主資本以外の項目の 当期変動額（純額）	144	121
当期変動額合計	144	121
当期末残高	73	47
評価・換算差額等合計		
前期末残高	71	73
当期変動額		
株主資本以外の項目の 当期変動額（純額）	144	121
当期変動額合計	144	121
当期末残高	73	47
純資産合計		
前期末残高	6,467,079	6,687,181
当期変動額		
剰余金の配当	452,667	468,102
当期純利益	672,624	926,763
株主資本以外の項目の 当期変動額（純額）	144	121
当期変動額合計	220,101	458,540
当期末残高	6,687,181	7,145,721

重要な会計方針

第25期 自 平成21年 4月 1日 至 平成22年 3月 31日	第26期 自 平成22年 4月 1日 至 平成23年 3月 31日
1. 有価証券の評価基準及び評価方法 (1) 子会社株式及び関連会社株式 移動平均法による原価法 (2) その他有価証券 時価のあるもの 決算日の市場価格等に基づく時価法 （評価差額は、全部純資産直入法により処理し、売却原価は移動平均法により算定） 時価のないもの 移動平均法による原価法	1. 有価証券の評価基準及び評価方法 (1) 子会社株式及び関連会社株式並びにその他の関係会社有価証券 同左 (2) その他有価証券 時価のあるもの 同左 時価を把握することが極めて困難と認められるもの 移動平均法による原価法
2. 固定資産の減価償却の方法 (1) 有形固定資産 定率法	2. 固定資産の減価償却の方法 (1) 有形固定資産 同左

<p>ただし、平成10年4月1日以降に取得した建物（建物附属設備を除く）については定額法、少額固定資産（取得価格が10万円以上20万円未満の資産）については3年間で均等償却する方法を採用しております。</p> <p>(2) 長期前払費用 定額法</p> <p>3. 引当金の計上基準</p> <p>(1) 賞与引当金 従業員賞与の支給に充てるため、支給見込額の当期負担額を計上しております。</p> <p>(2) 退職給付引当金 従業員の退職給付に備えるため、当期末における退職給付債務に基づき計上しております。</p> <p>(3) 役員退職慰労引当金 役員の退職慰労金の支出に備えるため、内規に基づく期末要支給額を計上しております。</p> <p>4. 消費税等の会計処理方法 消費税及び地方消費税の会計処理は税抜方式によっております。</p>	<p>(2) 長期前払費用 同左</p> <p>3. 引当金の計上基準</p> <p>(1) 賞与引当金 同左</p> <p>(2) 退職給付引当金 同左</p> <p>(3) 役員退職慰労引当金 同左</p> <p>4. 消費税等の会計処理方法 同左</p>
--	--

会計方針の変更

第25期 自 平成21年4月1日 至 平成22年3月31日	第26期 自 平成22年4月1日 至 平成23年3月31日
	<p>（資産除去債務に関する会計基準の適用） 当事業年度より、「資産除去債務に関する会計基準」（企業会計基準第18号 平成20年3月31日）及び「資産除去債務に関する会計基準の適用指針」（企業会計基準適用指針第21号 平成20年3月31日）を適用しております。 これにより、営業利益、経常利益はそれぞれ6,870千円、税引前当期純利益は14,313千円減少しております。</p>

注記事項

（貸借対照表関係）

第25期 平成22年3月31日現在	第26期 平成23年3月31日現在																								
<p>* 1. 有形固定資産の減価償却累計額は次の通りであります。</p> <table border="0"> <tr> <td>建物</td> <td>34,930千円</td> </tr> <tr> <td>器具備品</td> <td>306,760千円</td> </tr> </table> <p>* 2. 関係会社に対する主な資産・負債 区分掲記した以外で各科目に含まれている関係会社に対するものは次の通りであります。</p> <table border="0"> <tr> <td>未払金</td> <td>516,261千円</td> </tr> <tr> <td>（うち支配株主に対するもの</td> <td>98,838千円）</td> </tr> <tr> <td>（うち子会社に対するもの</td> <td>76,482千円）</td> </tr> <tr> <td>（うち関連会社に対するもの</td> <td>340,940千円）</td> </tr> </table>	建物	34,930千円	器具備品	306,760千円	未払金	516,261千円	（うち支配株主に対するもの	98,838千円）	（うち子会社に対するもの	76,482千円）	（うち関連会社に対するもの	340,940千円）	<p>* 1. 有形固定資産の減価償却累計額は次の通りであります。</p> <table border="0"> <tr> <td>建物</td> <td>67,520千円</td> </tr> <tr> <td>器具備品</td> <td>337,637千円</td> </tr> </table> <p>* 2. 関係会社に対する主な資産・負債 区分掲記した以外で各科目に含まれている関係会社に対するものは次の通りであります。</p> <table border="0"> <tr> <td>未払金</td> <td>541,759千円</td> </tr> <tr> <td>（うち支配株主に対するもの</td> <td>107,000千円）</td> </tr> <tr> <td>（うち子会社に対するもの</td> <td>122,692千円）</td> </tr> <tr> <td>（うち関連会社に対するもの</td> <td>312,065千円）</td> </tr> </table>	建物	67,520千円	器具備品	337,637千円	未払金	541,759千円	（うち支配株主に対するもの	107,000千円）	（うち子会社に対するもの	122,692千円）	（うち関連会社に対するもの	312,065千円）
建物	34,930千円																								
器具備品	306,760千円																								
未払金	516,261千円																								
（うち支配株主に対するもの	98,838千円）																								
（うち子会社に対するもの	76,482千円）																								
（うち関連会社に対するもの	340,940千円）																								
建物	67,520千円																								
器具備品	337,637千円																								
未払金	541,759千円																								
（うち支配株主に対するもの	107,000千円）																								
（うち子会社に対するもの	122,692千円）																								
（うち関連会社に対するもの	312,065千円）																								

（損益計算書関係）

第25期 自 平成21年4月1日 至 平成22年3月31日	第26期 自 平成22年4月1日 至 平成23年3月31日

<p>* 1. 関係会社との主な取引高は次の通りであります。</p> <table> <tr> <td>給与・手当</td> <td>399,212千円</td> </tr> <tr> <td>委託調査費</td> <td>1,044,570千円</td> </tr> <tr> <td>受取配当金</td> <td>107,992千円</td> </tr> </table> <p>* 2. 本社移転損失の内容は、次のとおりであります。</p> <table> <tr> <td>原状回復工事</td> <td>68,361千円</td> </tr> <tr> <td>移転運搬費用</td> <td>13,132千円</td> </tr> <tr> <td>その他</td> <td>7,567千円</td> </tr> <tr> <td>計</td> <td>89,060千円</td> </tr> </table>	給与・手当	399,212千円	委託調査費	1,044,570千円	受取配当金	107,992千円	原状回復工事	68,361千円	移転運搬費用	13,132千円	その他	7,567千円	計	89,060千円	<p>* 1. 関係会社との主な取引高は次の通りであります。</p> <table> <tr> <td>給与・手当</td> <td>462,103千円</td> </tr> <tr> <td>委託調査費</td> <td>1,279,757千円</td> </tr> <tr> <td>受取配当金</td> <td>117,681千円</td> </tr> </table>	給与・手当	462,103千円	委託調査費	1,279,757千円	受取配当金	117,681千円
給与・手当	399,212千円																				
委託調査費	1,044,570千円																				
受取配当金	107,992千円																				
原状回復工事	68,361千円																				
移転運搬費用	13,132千円																				
その他	7,567千円																				
計	89,060千円																				
給与・手当	462,103千円																				
委託調査費	1,279,757千円																				
受取配当金	117,681千円																				

(株主資本等変動計算書関係)

第25期(自平成21年4月1日至平成22年3月31日)

1. 発行済株式に関する事項

株式の種類	平成21年3月31日 現在	増加	減少	平成22年3月31日 現在
普通株式(株)	38,300	-	-	38,300

2. 配当に関する事項

(1) 配当金支払額

平成21年6月30日の定時株主総会において、次のとおり決議しております。

株式の種類	普通株式
配当金の総額	452,667千円
1株当たり配当額	11,819円
基準日	平成21年3月31日
効力発生日	平成21年7月1日

(2) 基準日が当期に属する配当のうち、配当の効力発生日が翌期となるもの

平成22年6月29日の定時株主総会において、次のとおり決議しております。

株式の種類	普通株式
配当金の総額	468,102千円
配当の原資	利益剰余金
1株当たり配当額	12,222円
基準日	平成22年3月31日
効力発生日	平成22年6月30日

第26期(自平成22年4月1日至平成23年3月31日)

1. 発行済株式に関する事項

株式の種類	平成22年3月31日 現在	増加	減少	平成23年3月31日 現在
普通株式(株)	38,300	-	-	38,300

2. 配当に関する事項

(1) 配当金支払額

平成22年6月29日の定時株主総会において、次のとおり決議しております。

株式の種類	普通株式
配当金の総額	468,102千円
1株当たり配当額	12,222円
基準日	平成22年3月31日
効力発生日	平成22年6月30日

(2) 基準日が当期に属する配当のうち、配当の効力発生日が翌期となるもの

平成23年6月29日の定時株主総会において、次のとおり決議しております。

株式の種類	普通株式
配当金の総額	509,964千円
配当の原資	利益剰余金
1株当たり配当額	13,315円
基準日	平成23年3月31日
効力発生日	平成23年6月30日

(金融商品関係)

(追加情報)

前事業年度より、「金融商品に関する会計基準」(改正企業会計基準第10号 平成20年3月10日)及び「金融商品の時価等の開示に関する適用指針」(企業会計基準適用指針第19号 平成20年3月10日)を適用しております。

第25期(自平成21年4月1日至平成22年3月31日)

1. 金融商品の状況に関する事項

(1) 金融商品に対する取組方針

当社の資本は本来の事業目的のために使用することを基本とし、資産の運用に際しては、資産運用リスクを極力最小限に留めることを基本方針としております。

(2) 金融商品の内容及びそのリスク

営業債権である未収収益は顧客の信用リスクに晒されており、未収委託者報酬は市場リスクに晒されております。投資有価証券は、主にファンドの自己設定に関連する投資信託であり、基準価額の変動リスクに晒されております。

営業債務である未払金は、ほとんど1年以内の支払期日であり、流動性リスクに晒されております。

(3) 金融商品に係るリスク管理体制

信用リスク

未収収益については、管理部門において取引先ごとに期日及び残高を把握することで、回収懸念の早期把握や軽減を図っております。

市場リスク

未収委託者報酬には、運用資産の悪化から回収できず当社が損失を被るリスクが存在しますが、過去の回収実績からリスクは僅少であると判断しております。

投資有価証券については、管理部門において定期的に時価を把握する体制としております。

流動性リスク

当社は、日々資金残高管理を行っており流動性リスクを管理しております。

2. 金融商品の時価等に関する事項

平成22年3月31日における貸借対照表計上額、時価及びこれらの差額については、次のとおりであります。なお、時価を把握することが極めて困難と認められるものは次表には含めておりません(注2)参照)。

(単位:千円)

	貸借対照表計上額(*)	時価(*)	差額
(1)現金・預金	3,816,617	3,816,617	
(2)未収委託者報酬	1,277,992	1,277,992	
(3)未収収益	1,448,824	1,448,824	
(4)投資有価証券			
その他有価証券	7,623	7,623	
(5)敷金	383,034	243,580	139,453
(6)未払金	(887,469)	(887,469)	

(*)負債に計上されているものについては、()で示しております。

(注1)金融商品の時価の算定方法ならびに有価証券及びデリバティブ取引に関する事項

(1)現金・預金、(2)未収委託者報酬ならびに(3)未収収益及び(6)未払金

これらは短期間で決済されるため、時価は帳簿価額にほぼ等しいことから、当該帳簿価額によっております。

(4)投資有価証券

時価の算定方法につきましては「重要な会計方針」の「1.有価証券の評価基準及び評価方法」に記載しております。

(5)敷金

当社では、敷金の時価の算定は、その将来キャッシュ・フローを国債の利回り等適切な指標に当該建物の残存耐用年数を加味した利率で割り引いた現在価値より算定しております。

(注2)非上場株式(貸借対照表計上額30,000千円)は、市場価格がなく、かつ将来キャッシュ・フローを見積ること等ができず、時価を把握することが極めて困難と認められるため、「(4)投資有価証券 その他有価証券」には含めていません。

子会社株式(貸借対照表計上額221,595千円)及び関連会社株式(貸借対照表計上額32,747千円)は、市場価格がなく、かつ将来キャッシュ・フローを見積ること等ができず、時価を把握することが極めて困難と認められるため、上表には含めておりません。

(注3)金銭債権及び満期がある有価証券の決算日後の償還予定額

(単位:千円)

	1年以内	1年超5年以内	5年超 10年以内	10年超

現金・預金	3,816,617		
未収委託者報酬	1,277,992		
未収収益	1,448,824		
合計	6,543,434		

第26期（自平成22年4月1日至平成23年3月31日）

1. 金融商品の状況に関する事項

(1) 金融商品に対する取組方針

当社の資本は本来の事業目的のために使用することを基本とし、資産の運用に際しては、資産運用リスクを極力最小限に留めることを基本方針としております。

(2) 金融商品の内容及びそのリスク

営業債権である未収収益は顧客の信用リスクに晒されており、未収委託者報酬は市場リスクに晒されております。投資有価証券は、主にファンドの自己設定に関連する投資信託であり、基準価額の変動リスクに晒されております。

営業債務である未払金は、ほとんど1年以内の支払期日であり、流動性リスクに晒されております。

(3) 金融商品に係るリスク管理体制

信用リスク

未収収益については、管理部門において取引先ごとに期日及び残高を把握することで、回収懸念の早期把握や軽減を図っております。

市場リスク

未収委託者報酬には、運用資産の悪化から回収できず当社が損失を被るリスクが存在しますが、過去の回収実績からリスクは僅少であると判断しております。

投資有価証券については、管理部門において定期的に時価を把握する体制としております。

流動性リスク

当社は、日々資金残高管理を行っており流動性リスクを管理しております。

2. 金融商品の時価等に関する事項

平成23年3月31日における貸借対照表計上額、時価及びこれらの差額については、次のとおりであります。なお、時価を把握することが極めて困難と認められるものは次表には含めておりません（（注2）参照）。

（単位：千円）

	貸借対照表計上額(*)	時価(*)	差額
(1)現金・預金	5,046,015	5,046,015	
(2)未収委託者報酬	1,451,584	1,451,584	
(3)未収収益	1,921,269	1,921,269	
(4)投資有価証券			
その他有価証券	9,419	9,419	
(5)敷金	368,720	236,852	131,868
(6)未払金	(1,113,561)	(1,113,561)	

(*)負債に計上されているものについては、()で示しております。

(注1)金融商品の時価の算定方法ならびに有価証券及びデリバティブ取引に関する事項

(1) 現金・預金、(2) 未収委託者報酬ならびに(3) 未収収益及び(6) 未払金

これらは短期間で決済されるため、時価は帳簿価額にほぼ等しいことから、当該帳簿価額によっております。

(4) 投資有価証券

時価の算定方法につきましては「重要な会計方針」の「1. 有価証券の評価基準及び評価方法」に記載しております。

(5) 敷金

当社では、敷金の時価の算定は、その将来キャッシュ・フローを国債の利回り等適切な指標に当該建物の残存耐用年数を加味した利率で割り引いた現在価値より算定しております。

(注2) 非上場株式（貸借対照表計上額30,000千円）は、市場価格がなく、かつ将来キャッシュ・フローを見積ること等ができず、時価を把握することが極めて困難と認められるため、「(4)投資有価証券 その他有価証券」には含めておりません。

子会社株式及び関連会社株式（貸借対照表計上額 子会社株式221,595千円、関連会社株式32,747千円）並びにその他の関係会社有価証券（貸借対照表計上額 30,000千円）は、市場価格がなく、かつ将来キャッシュ・フローを見積ること等ができず、時価を把握することが極めて困難と認められるため、上表には含めておりません。

(注3) 金融商品の時価等に関する事項についての補足説明

金融商品の時価には、市場価格に基づく価額のほか、市場価格がない場合には合理的に算定された価額が含まれております。当該価額の算定においては変動要因を織り込んでいるため、異なる前提条件等を採用することにより、当該価額が変動することがあります。

(注4) 金銭債権及び満期がある有価証券の決算日後の償還予定額

(単位：千円)

	1年以内	1年超5年以内	5年超 10年以内	10年超
預金	5,045,953			
未収委託者報酬	1,451,584			
未収収益	1,921,269			
合計	8,418,807			

(有価証券関係)

第25期 平成22年3月31日現在				第26期 平成23年3月31日現在			
1. 子会社株式及び関連会社株式				1. 子会社株式及び関連会社株式並びにその他の関係会社有価証券			
子会社株式及び関連会社株式（貸借対照表計上額 子会社株式221,595千円、関連会社株式32,747千円）は、市場価格がなく時価を把握することが極めて困難と認められることから、記載しておりません。				子会社株式及び関連会社株式（貸借対照表計上額 子会社株式221,595千円、関連会社株式32,747千円）並びにその他の関係会社有価証券（貸借対照表計上額 30,000千円）は、市場価格がなく時価を把握することが極めて困難と認められることから、記載しておりません。			
2. その他有価証券				2. その他有価証券			
区分	貸借対照表計上額 (千円)	取得原価 (千円)	差額 (千円)	区分	貸借対照表計上額 (千円)	取得原価 (千円)	差額 (千円)
貸借対照表計上額が取得原価を超えるもの				貸借対照表計上額が取得原価を超えるもの			
証券投資信託	7,623	7,500	123	証券投資信託	2,113	2,100	13
小計	7,623	7,500	123	小計	2,113	2,100	13
貸借対照表計上額が取得原価を超えないもの				貸借対照表計上額が取得原価を超えないもの			
証券投資信託	-	-	-	証券投資信託	7,305	7,400	94
小計	-	-	-	小計	7,305	7,400	94
合計	7,623	7,500	123	合計	9,419	9,500	80
(注) 非上場株式（貸借対照表計上額30,000千円）については、市場価格がなく、時価を把握することが極めて困難と認められるため、上表の「その他有価証券」には含めておりません。				(注) 非上場株式（貸借対照表計上額30,000千円）については、市場価格がなく、時価を把握することが極めて困難と認められるため、上表の「その他有価証券」には含めておりません。			
3. 当事業年度中に売却したその他有価証券				3. 当事業年度中に売却したその他有価証券			
区分	第25期 自平成21年4月1日 至平成22年3月31日			区分	第26期 自平成22年4月1日 至平成23年3月31日		
売却額	963千円			売却額	994千円		
売却益の合計額	-千円			売却益の合計額	-千円		
売却損の合計額	36千円			売却損の合計額	6千円		

(退職給付関係)

第25期 自平成21年4月1日 至平成22年3月31日	第26期 自平成22年4月1日 至平成23年3月31日

<p>1. 採用している退職給付制度の概要</p> <p>退職金制度及び確定拠出年金制度を採用しております。</p> <p>2. 退職給付債務に関する事項</p> <table border="1"> <tr> <td>退職給付債務</td> <td>97,793千円</td> </tr> <tr> <td>退職給付引当金</td> <td>97,793千円</td> </tr> </table> <p>3. 退職給付費用に関する事項</p> <table border="1"> <tr> <td>勤務費用</td> <td>56,126千円</td> </tr> <tr> <td>確定拠出年金への掛金支払額</td> <td>25,803千円</td> </tr> <tr> <td>退職給付費用</td> <td>81,930千円</td> </tr> </table> <p>4. 退職給付債務等の計算の基礎に関する事項</p> <p>退職給付債務の計算は簡便法を採用しており、確定拠出年金部分を除く退職給付費用は「勤務費用」に計上しております。</p>	退職給付債務	97,793千円	退職給付引当金	97,793千円	勤務費用	56,126千円	確定拠出年金への掛金支払額	25,803千円	退職給付費用	81,930千円	<p>1. 採用している退職給付制度の概要</p> <p>同左</p> <p>2. 退職給付債務に関する事項</p> <table border="1"> <tr> <td>退職給付債務</td> <td>110,188千円</td> </tr> <tr> <td>退職給付引当金</td> <td>110,188千円</td> </tr> </table> <p>3. 退職給付費用に関する事項</p> <table border="1"> <tr> <td>勤務費用</td> <td>51,271千円</td> </tr> <tr> <td>確定拠出年金への掛金支払額</td> <td>25,787千円</td> </tr> <tr> <td>退職給付費用</td> <td>77,059千円</td> </tr> </table> <p>4. 退職給付債務等の計算の基礎に関する事項</p> <p>同左</p>	退職給付債務	110,188千円	退職給付引当金	110,188千円	勤務費用	51,271千円	確定拠出年金への掛金支払額	25,787千円	退職給付費用	77,059千円
退職給付債務	97,793千円																				
退職給付引当金	97,793千円																				
勤務費用	56,126千円																				
確定拠出年金への掛金支払額	25,803千円																				
退職給付費用	81,930千円																				
退職給付債務	110,188千円																				
退職給付引当金	110,188千円																				
勤務費用	51,271千円																				
確定拠出年金への掛金支払額	25,787千円																				
退職給付費用	77,059千円																				

(税効果会計関係)

1. 繰延税金資産及び繰延税金負債の発生の主な原因別の内訳

	第25期 (平成22年3月31日現在)	第26期 (平成23年3月31日現在)
繰延税金資産		
役員退職慰労引当金	5,126千円	7,393千円
退職給付引当金損金算入限度超過額	39,792千円	44,835千円
未払金	13,153千円	15,454千円
賞与引当金損金算入限度超過額	81,721千円	82,479千円
未払法定福利費否認	8,406千円	8,592千円
未払事業所税否認	3,709千円	3,444千円
未払事業税否認	3,664千円	46,947千円
未払委託調査費	31,120千円	47,913千円
ソフトウェア償却超過額	57,048千円	70,659千円
貸倒損失	592千円	-
敷金償却費	-	5,824千円
未払確定拠出年金	907千円	876千円
繰延税金資産小計	245,244千円	334,420千円
評価性引当額	-	-
繰延税金資産合計	245,244千円	334,420千円
繰延税金負債		
その他有価証券評価差額金	50千円	32千円
繰延税金負債合計	50千円	32千円
繰延税金資産の純額	245,194千円	334,453千円

2. 法定実効税率と税効果会計適用後の法人税等の負担率との差異の原因となった主な項目別の内訳

第25期 (平成22年3月31日現在)	第26期 (平成23年3月31日現在)
法定実効税率と税効果会計適用後の法人税等の負担率との間の差異が法定実効税率の百分の五以下であるため注記を省略しております。	同左

(セグメント情報等)

第26期(自平成22年4月1日至平成23年3月31日)

(追加情報)

当事業年度より、「セグメント情報等の開示に関する会計基準」(企業会計基準第17号 平成21年3月27

日)及び「セグメント情報等の開示に関する会計基準の適用指針」(企業会計基準適用指針第20号 平成20年3月21日)を適用しております。

セグメント情報

当社は「投資信託及び投資法人に関する法律」に定める投資信託委託会社であり証券投資信託の設定を行うとともに「金融商品取引法」に定める金融商品取引業者として運用(投資運用業)を行っております。また「金融商品取引法」に定める投資助言・代理業を行っております。

当社は、投資運用業及び投資助言・代理業にこれらの附帯業務を集約した単一セグメントを報告セグメントとしております。従いまして、開示対象となるセグメントはありませんので、記載を省略しております。

関連情報

1. 製品及びサービスごとの情報

単一のサービス区分の外部顧客への営業収益が損益計算書の営業収益の90%を超えるため、記載を省略しております。

2. 地域ごとの情報

(1) 営業収益

本邦の外部顧客への営業収益が損益計算書の営業収益の90%を超えるため、記載を省略しております。

(2) 有形固定資産

本邦に所在している有形固定資産の金額が貸借対照表の有形固定資産の金額の90%を超えるため、記載を省略しております。

3. 主要な顧客ごとの情報

当社は、単一の外部顧客への営業収益が損益計算書の営業収益の10%以上に該当する顧客がおりますが、秘密保持義務を負っているため記載をしております。

(関連当事者情報)

第25期(自平成21年4月1日至平成22年3月31日)

1. 関連当事者との取引

(1) 財務諸表提出会社の親会社及び主要株主(会社等の場合に限る。)等
重要な取引はありません。

(2) 財務諸表提出会社の子会社及び関連会社等

種類	会社等の名称 又は氏名	所在地	資本金 又は 出資金	事業の 内容 又は 職業	議決権の 所有 割合	関連当 事者との 関係	取引の 内容	取引金額 (千円)	科目	期末残高 (千円)
関連会社	TOKIO MARINE ROGGE ASSET MANAGEMENT LIMITED	英国・ London	300千	金融商品 取引業	(所有) 直接50%	運用の 再委任 役員の 兼任	委託 調査費	1,024,297	未払金	340,940

(注)*取引価格については、市場実勢等を勘案し、交渉の上決定しております。

*取引金額及び期末残高には、免税取引のため消費税等は含まれておりません。

(3) 財務諸表提出会社と同一の親会社をもつ会社等及び財務諸表提出会社のその他の関係会社の子会社等
重要な取引はありません。

(4) 財務諸表提出会社の役員及び主要株主(個人の場合に限る。)等
重要な取引はありません。

2. 親会社又は重要な関連会社に関する情報

(1) 親会社情報

東京海上ホールディングス株式会社(東京証券取引所及び大阪証券取引所に上場)
東京海上日動火災保険株式会社(非上場)

(2) 重要な関連会社の要約財務情報

重要な関連会社はありません。

第26期(自平成22年4月1日至平成23年3月31日)

1. 関連当事者との取引

(1) 財務諸表提出会社の親会社及び主要株主(会社等の場合に限る。)等
重要な取引はありません。

(2) 財務諸表提出会社の子会社及び関連会社等

種類	会社等の名称 又は氏名	所在地	資本金 又は 出資金	事業の 内容 又は 職業	議決権の 所有 割合	関連当 事者との 関係	取引の 内容	取引金額 (千円)	科目	期末残高 (千円)
関連会社	TOKIO MARINE ROGGE ASSET MANAGEMENT LIMITED	英国・ London	300千	金融商品 取引業	(所有) 直接50%	運用の 再委任 役員の 兼任	委託 調査費	1,092,497	未払金	307,738

(注) * 取引価格については、市場実勢等を勘案し、交渉の上決定しております。

* 取引金額及び期末残高には、免税取引のため消費税等は含まれておりません。

(3) 財務諸表提出会社と同一の親会社をもつ会社等及び財務諸表提出会社のその他の関係会社の子会社等
重要な取引はありません。

(4) 財務諸表提出会社の役員及び主要株主(個人の場合に限る。)等
重要な取引はありません。

2. 親会社又は重要な関連会社に関する情報

(1) 親会社情報

東京海上ホールディングス株式会社(東京証券取引所及び大阪証券取引所に上場)
東京海上日動火災保険株式会社(非上場)

(2) 重要な関連会社の要約財務情報

重要な関連会社はありません。

(1株当たり情報)

	第25期 自 平成21年4月1日 至 平成22年3月31日	第26期 自 平成22年4月1日 至 平成23年3月31日
1株当たり純資産額	174,600円03銭	186,572円36銭
1株当たり当期純利益 金額	17,562円00銭	24,197円49銭
	(注)1. 潜在株式調整後1株当たり 当期純利益については、潜在 株式がないため記載して おりません。 (注)2. 1株当たり当期純利益金額 の算定上の基礎は以下の とおりであります。	(注)1. 潜在株式調整後1株当たり 当期純利益については、潜在 株式がないため記載して おりません。 (注)2. 1株当たり当期純利益金額 の算定上の基礎は以下の とおりであります。
	当期純利益 672,624千円	当期純利益 926,763千円
	普通株主に 帰属しない金額 -	普通株主に 帰属しない金額 -
	普通株式に係る 当期純利益 672,624千円	普通株式に係る 当期純利益 926,763千円
	期中平均株式数 38,300株	期中平均株式数 38,300株

第2【その他の関係法人の概況】

1 名称、資本金の額及び事業の内容

<訂正前>

(1) 受託会社

- ・名称 三菱UFJ信託銀行株式会社
(再信託受託会社：日本マスタートラスト信託銀行株式会社)
- ・資本金の額 324,279百万円（平成22年9月末日現在）
- ・事業の内容 銀行法に基づき銀行業を営むとともに、金融機関の信託業務の兼営等に関する法律（兼営法）に基づき信託業務を営んでいます。

<参考情報：再信託受託会社の概要>

- ・名称 日本マスタートラスト信託銀行株式会社
- ・資本金の額 10,000百万円（平成22年9月末日現在）
- ・事業の内容 銀行法に基づき銀行業を営むとともに、金融機関の信託業務の兼営等に関する法律に基づき信託業務を営んでいます。

(2) 販売会社

名称	資本金の額（ ）	事業の内容
東京海上日動火災保険株式会社	101,994百万円	保険業法に基づき損害保険業を営んでいます。
S M B C 日興証券株式会社	10,000百万円	金融商品取引法に定める第一種金融商品取引業を営んでいます。
野村證券株式会社（注）	10,000百万円	
楽天証券株式会社	7,495百万円	
株式会社 S B I 証券	47,937百万円	

（ ）平成22年9月末日現在。ただし、S M B C 日興証券株式会社は平成23年4月1日現在。

（注）野村證券株式会社は、受益権の一部解約事務および収益分配金・償還金の支払い等のみを行い、受益権の取得申込の取扱いは行っていません。

<訂正後>

(1) 受託会社

- ・名称 三菱UFJ信託銀行株式会社
(再信託受託会社：日本マスタートラスト信託銀行株式会社)
- ・資本金の額 324,279百万円（平成23年3月末日現在）
- ・事業の内容 銀行法に基づき銀行業を営むとともに、金融機関の信託業務の兼営等に関する法律（兼営法）に基づき信託業務を営んでいます。

<参考情報：再信託受託会社の概要>

- ・名称 日本マスタートラスト信託銀行株式会社
- ・資本金の額 10,000百万円（平成23年3月末日現在）
- ・事業の内容 銀行法に基づき銀行業を営むとともに、金融機関の信託業務の兼営等に関する法律に基づき信託業務を営んでいます。

(2) 販売会社

名称	資本金の額（ ）	事業の内容
東京海上日動火災保険株式会社	101,994百万円	保険業法に基づき損害保険業を営んでいます。

S M B C 日興証券株式会社	10,000百万円	金融商品取引法に定める第一種金融商品取引業を営んでいます。
野村證券株式会社(注)	10,000百万円	
楽天証券株式会社	7,495百万円	
株式会社 S B I 証券	47,937百万円	

() 平成23年3月末日現在。ただし、S M B C 日興証券株式会社は平成23年4月1日現在。

(注) 野村證券株式会社は、受益権の一部解約事務および収益分配金・償還金の支払い等のみを行い、受益権の取得申込の取扱いは行っていません。

独立監査人の中間監査報告書

平成23年11月9日

東京海上アセットマネジメント投信株式会社
取締役会 御中

あらた監査法人

指定社員 業務執行社員 公認会計士 鶴田 光夫

当監査法人は、金融商品取引法第193条の2第1項の規定に基づく監査証明を行うため、「ファンドの経理状況」に掲げられている東京海上・外国債券ファンドの平成23年3月23日から平成23年9月22日までの中間計算期間の中間財務諸表、すなわち、中間貸借対照表、中間損益及び剰余金計算書並びに中間注記表について中間監査を行った。この中間財務諸表の作成責任は経営者にあり、当監査法人の責任は独立の立場から中間財務諸表に対する意見を表明することにある。

当監査法人は、我が国における中間監査の基準に準拠して中間監査を行った。中間監査の基準は、当監査法人に中間財務諸表には全体として中間財務諸表の有用な情報の表示に関して投資者の判断を損なうような重要な虚偽の表示がないかどうかの合理的な保証を得ることを求めている。中間監査は分析的手続等を中心とした監査手続に必要に応じて追加の監査手続を適用して行われている。当監査法人は、中間監査の結果として中間財務諸表に対する意見表明のための合理的な基礎を得たと判断している。

当監査法人は、上記の中間財務諸表が、我が国において一般に公正妥当と認められる中間財務諸表の作成基準に準拠して、東京海上・外国債券ファンドの平成23年9月22日現在の信託財産の状態及び同日をもって終了する中間計算期間（平成23年3月23日から平成23年9月22日まで）の損益の状況に関する有用な情報を表示しているものと認める。

東京海上アセットマネジメント投信株式会社及びファンドと当監査法人又は業務執行社員との間には、公認会計士法の規定により記載すべき利害関係はない。

以 上

（注）1．上記は、中間監査報告書の原本に記載された事項を電子化したものであり、その原本は当社が別途保管しております。

2．中間財務諸表の範囲にはX B R L データ自体は含まれていません。

[委託会社の監査報告書（当期）へ](#)

独立監査人の監査報告書

平成23年6月29日

東京海上アセットマネジメント投信株式会社
取締役会御中

あらた監査法人

指定社員 公認会計士 鶴田 光夫
業務執行社員

指定社員 公認会計士 奈良 昌彦
業務執行社員

当監査法人は、金融商品取引法第193条の2第1項の規定に基づく監査証明を行うため、「委託会社等の経理状況」に掲げられている東京海上アセットマネジメント投信株式会社の平成22年4月1日から平成23年3月31日までの第26期事業年度の財務諸表、すなわち、貸借対照表、損益計算書及び株主資本等変動計算書について監査を行った。この財務諸表の作成責任は経営者にあり、当監査法人の責任は独立の立場から財務諸表に対する意見を表明することにある。

当監査法人は、我が国において一般に公正妥当と認められる監査の基準に準拠して監査を行った。監査の基準は、当監査法人に財務諸表に重要な虚偽の表示がないかどうかの合理的な保証を得ることを求めている。監査は、試査を基礎として行われ、経営者が採用した会計方針及びその適用方法並びに経営者によって行われた見積りの評価も含め全体としての財務諸表の表示を検討することを含んでいる。当監査法人は、監査の結果として意見表明のための合理的な基礎を得たと判断している。

当監査法人は、上記の財務諸表が、我が国において一般に公正妥当と認められる企業会計の基準に準拠して、東京海上アセットマネジメント投信株式会社の平成23年3月31日現在の財政状態及び同日をもって終了する事業年度の経営成績をすべての重要な点において適正に表示しているものと認める。

会社と当監査法人又は業務執行社員との間には、公認会計士法の規定により記載すべき利害関係はない。

以上

（注）上記は、監査報告書の原本に記載された事項を電子化したものであり、その原本は当社が別途保管しております。

独立監査人の中間監査報告書

平成22年11月10日

東京海上アセットマネジメント投信株式会社
取締役会御中

あらた監査法人

指定社員 業務執行社員 公認会計士 鶴田 光夫

当監査法人は、金融商品取引法第193条の2第1項の規定に基づく監査証明を行うため、「ファンドの経理状況」に掲げられている東京海上・外国債券ファンドの平成22年3月24日から平成22年9月23日までの中間計算期間の中間財務諸表、すなわち、中間貸借対照表、中間損益及び剰余金計算書並びに中間注記表について中間監査を行った。この中間財務諸表の作成責任は経営者にあり、当監査法人の責任は独立の立場から中間財務諸表に対する意見を表明することにある。

当監査法人は、我が国における中間監査の基準に準拠して中間監査を行った。中間監査の基準は、当監査法人に中間財務諸表には全体として中間財務諸表の有用な情報の表示に関して投資者の判断を損なうような重要な虚偽の表示がないかどうかの合理的な保証を得ることを求めている。中間監査は分析的手続等を中心とした監査手続に必要な応じて追加の監査手続を適用して行われている。当監査法人は、中間監査の結果として中間財務諸表に対する意見表明のための合理的な基礎を得たと判断している。

当監査法人は、上記の中間財務諸表が、我が国において一般に公正妥当と認められる中間財務諸表の作成基準に準拠して、東京海上・外国債券ファンドの平成22年9月23日現在の信託財産の状態及び同日をもって終了する中間計算期間（平成22年3月24日から平成22年9月23日まで）の損益の状況に関する有用な情報を表示しているものと認める。

東京海上アセットマネジメント投信株式会社及びファンドと当監査法人又は業務執行社員との間には、公認会計士法の規定により記載すべき利害関係はない。

以 上

（注）1．上記は、中間監査報告書の原本に記載された事項を電子化したものであり、その原本は当社が別途保管しております。

2．中間財務諸表の範囲にはX B R L データ自体は含まれていません。

[委託会社の監査報告書（前期）へ](#)

独立監査人の監査報告書

平成22年6月29日

東京海上アセットマネジメント投信株式会社
取締役会 御中

あらた監査法人

指定社員 業務執行社員 公認会計士 鶴田 光夫

指定社員 業務執行社員 公認会計士 奈良 昌彦

当監査法人は、金融商品取引法第193条の2第1項の規定に基づく監査証明を行うため、「委託会社等の経理状況」に掲げられている東京海上アセットマネジメント投信株式会社の平成21年4月1日から平成22年3月31日までの第25期事業年度の財務諸表、すなわち、貸借対照表、損益計算書及び株主資本等変動計算書について監査を行った。この財務諸表の作成責任は経営者にあり、当監査法人の責任は独立の立場から財務諸表に対する意見を表明することにある。

当監査法人は、我が国において一般に公正妥当と認められる監査の基準に準拠して監査を行った。監査の基準は、当監査法人に財務諸表に重要な虚偽の表示がないかどうかの合理的な保証を得ることを求めている。監査は、試査を基礎として行われ、経営者が採用した会計方針及びその適用方法並びに経営者によって行われた見積りの評価も含め全体としての財務諸表の表示を検討することを含んでいる。当監査法人は、監査の結果として意見表明のための合理的な基礎を得たと判断している。

当監査法人は、上記の財務諸表が、我が国において一般に公正妥当と認められる企業会計の基準に準拠して、東京海上アセットマネジメント投信株式会社の平成22年3月31日現在の財政状態及び同日をもって終了する事業年度の経営成績をすべての重要な点において適正に表示しているものと認める。

会社と当監査法人又は業務執行社員との間には、公認会計士法の規定により記載すべき利害関係はない。

以 上

（注）上記は、監査報告書の原本に記載された事項を電子化したものであり、その原本は当社が別途保管しております。