【表紙】

【提出書類】	有価証券届出書
【提出先】	関東財務局長
【提出日】	平成24年６月25日
【発行者名】	ゴールドマン・サックス・アセット・マネジメント株式会社
【代表者の役職氏名】	代表取締役　桐谷 重毅
【本店の所在の場所】	東京都港区六本木六丁目10番１号 六本木ヒルズ森タワー
【事務連絡者氏名】	法務部　山﨑 誠吾
【電話番号】	03－6437－6000
【届出の対象とした募集（売出）内国投資信託受益証券に係るファンドの名称】	ダ・ヴィンチ ライト
【届出の対象とした募集（売出）内国投資信託受益証券の金額】	5,000億円を上限とします。
【縦覧に供する場所】	該当事項はありません。

第一部【証券情報】

（１）【ファンドの名称】

ダ・ヴィンチ ライト

（以下「本ファンド」といいます。）

（２）【内国投資信託受益証券の形態等】

本ファンドは、投資信託委託会社であるゴールドマン・サックス・アセット・マネジメント株式会社（以下「委託会社」または「当社」といいます。）を委託者として投資信託及び投資法人に関する法律（昭和26年法第198号。その後の改正を含みます。以下「投資信託法」といいます。）に基づく追加型証券投資信託です。

本ファンドについて、委託会社の依頼により、信用格付業者から提供されもしくは閲覧に供された信用格付、または信用格付業者から提供されもしくは閲覧に供される予定の信用格付はありません。

本ファンドの受益権は、社債、株式等の振替に関する法律（以下「社振法」といいます。）の規定の適用を受け、受益権の帰属は、後述の「(11) 振替機関に関する事項」に記載の振替機関及び当該振替機関の下位の口座管理機関（社振法第2条に規定する「口座管理機関」をいい、振替機関を含め、以下「振替機関等」といいます。）の振替口座簿に記載または記録されることにより定まります（以下、振替口座簿に記載または記録されることにより定まる受益権を「振替受益権」といいます。）。委託会社は、やむを得ない事情等がある場合を除き、当該振替受益権を表示する受益証券を発行しません。また、振替受益権には無記名式や記名式の形態はありません。

（３）【発行（売出）価額の総額】

5,000億円*を上限とします。

＊ 受益権１口当たりの発行価格に発行口数を乗じて得た金額の合計額です。

（４）【発行（売出）価格】

取得申込日の翌営業日の基準価額*です（１万口当たり）。

（なお、上記金額に下記の申込手数料および申込手数料に係る消費税および地方消費税（以下「消費税等」といいます。）に相当する金額は含まれません。）

ただし、自動けいぞく投資契約（販売会社によって名称が異なる場合があります。）に基づいて収益分配金を再投資する場合の発行価格は、各計算期間終了日の基準価額とします。

本ファンドの基準価額は毎営業日算出されます。最新の基準価額は販売会社または下記の照会先で入手可能です。

ゴールドマン・サックス・アセット・マネジメント株式会社

電話　　：03（6437）6000（受付時間：営業日の午前９時から午後５時まで）

ホームページ・アドレス：www.gsam.co.jp

また、原則として、日本経済新聞（朝刊）の「オープン基準価格」欄に、基準価額が掲載されます（略称：ダライト）。

＊ 本ファンドの「基準価額」とは、信託財産の純資産総額（信託財産に属する資産（受入担保代用有価証券および借入有価証券を除きます。）を法令および社団法人投資信託協会規則に従って時価評価して得た信託財産の資産総額から負債総額を控除した金額）をその時の受益権総口数で除した１万口当たりの金額をいいます。基準価額は、組入有価証券等の値動きにより日々変動します。

（５）【申込手数料】

① 1.575%（税込）を上限として販売会社が定める申込手数料率をお申込価額（取得申込日の翌営業日の基準価額）に乗じて得た額が申込手数料となります。詳しくは、販売会社または上記(4)の照会先までお問い合わせください。申込手数料は、お申込み時にご負担いただきます。

② 自動けいぞく投資契約に基づいて収益分配金を再投資する場合には、取得する口数について申込手数料はかかりません。

（６）【申込単位】

申込単位は、販売会社により異なります。販売会社にお問い合わせください。販売会社については、下記(8)の照会先までお問い合わせください。

（７）【申込期間】

2012年６月26日から2013年６月25日まで

（注）なお、申込期間は、上記期間満了前に有価証券届出書を提出することによって更新されます。

（８）【申込取扱場所】

委託会社の指定する証券会社（委託会社の指定する金融商品取引法第28条第１項に規定する第一種金融商品取引業を行う者をいいます。以下同じ。）および登録金融機関（委託会社の指定する金融商品取引法第２条第11項に規定する登録金融機関をいいます。以下同じ。）（以下「販売会社」と総称します。）において申込みを取扱います。販売会社については下記の照会先までお問い合わせください。

ゴールドマン・サックス・アセット・マネジメント株式会社
電話　　：03（6437）6000（受付時間：営業日の午前９時から午後５時まで）
ホームページ・アドレス：www.gsam.co.jp

（９）【払込期日】

本ファンドの受益権の取得申込者は、本ファンドのお申込代金を販売会社に支払います。払込期日は販売会社によって異なります。詳しくは販売会社にお問い合わせください。

振替受益権に係る各取得申込日の発行価額の総額は、追加信託が行われる日に委託会社の指定する口座を経由して、受託会社の指定するファンド口座に払い込まれます。

（１０）【払込取扱場所】

原則として、上記(8)記載の申込取扱場所に記載する販売会社において払込を取扱います。

（１１）【振替機関に関する事項】

本ファンドの振替機関は下記の通りです。
株式会社証券保管振替機構

（１２）【その他】

① お申込代金の利息
お申込代金には利息を付けません。

② 本邦以外の地域での発行
該当事項はありません。

③ 振替受益権について
本ファンドの受益権は、社振法の規定の適用を受け、上記「(11) 振替機関に関する事項」に記載の振替機関の振替業にかかる業務規程等の規則にしたがって取り扱われるものとします。

本ファンドの分配金、償還金、換金代金は、社振法および上記「(11) 振替機関に関する事項」に記載の振替機関の業務規程その他の規則にしたがって支払われます。

ファンドの受益権の発生、消滅、移転をコンピュータシステムにて管理します。

ファンドの設定、解約、償還等がコンピュータシステム上の帳簿（「振替口座簿」といいます。）への記載・記録によって行われますので、受益証券は発行されません。

第二部【ファンド情報】

第１【ファンドの状況】

１【ファンドの性格】

（１）【ファンドの目的及び基本的性格】

本ファンドは、主として日本を含む世界各国の株式、債券および円短期金融商品への投資を通じて、安定した収益の確保と信託財産の長期的な成長を図ることを目標として運用を行います。原則として「ＧＳ　ＧＴＡＡ戦略マザーファンド」（以下「マザーファンド」といいます。）にも投資を行います。

■商品分類表

単位型・追加型	投資対象地域	投資対象資産 （収益の源泉）	独立区分	補足分類
単位型 追加型	国　内 海　外 内　外	株　式 債　券 不動産投信 その他資産 （　　） 資産複合	ＭＭＦ ＭＲＦ ＥＴＦ	インデックス型 特殊型

（注）本ファンドが該当する商品分類を網掛け表示しています。

追加型・・・一度設定されたファンドであってもその後追加設定が行われ従来の信託財産とともに運用されるファンドをいいます。

内外・・・投資信託約款において、国内および海外の資産による投資収益を実質的に源泉とする旨の記載があるものをいいます。

資産複合・・・投資信託約款において、複数の資産による投資収益を実質的に源泉とする旨の記載があるものをいいます。

■属性区分表

投資対象資産	決算頻度	投資対象地域	投資形態	為替ヘッジ	対象インデックス	特殊型
株式 一般 大型株 中小型株 債券 一般 公債 社債 その他債券 クレジット属性 （　） 不動産投信 その他資産 （投資信託証券 （資産複合（株式、債券）資産配分変更型）） 資産複合 （　） 資産配分固定型 資産配分変更型	年１回 年２回 年４回 年６回 （隔月） 年12回 （毎月） 日々 その他 （　）	グローバル (日本を含む) 日本 北米 欧州 アジア オセアニア 中南米 アフリカ 中近東 （中東） エマージング	ファミリーファンド ファンド・オブ・ファンズ	あり（部分ヘッジ） なし	日経225 ＴＯＰＩＸ その他 （　）	ブル・ベア型 条件付運用型 ロング・ショート型 絶対収益追求型 その他 （　）

（注）本ファンドが該当する属性区分を網掛け表示しています。

その他資産（投資信託証券（資産複合（株式、債券）資産配分変更型））・・・目論見書または投資信託約款において、投資信託証券への投資を通じて実質的に株式および債券を投資収益の主たる源泉とし、その組入比率については機動的な変更を行う旨の記載があるものもしくは固定的とする旨の記載がないものをいいます。

年１回・・・目論見書または投資信託約款において、年１回決算する旨の記載があるものをいいます。

グローバル（日本を含む）・・・目論見書または投資信託約款において、組入資産による投資収益が世界の資産（日本含む）を源泉とする旨の記載があるものをいいます。

ファミリーファンド・・・目論見書または投資信託約款において、親投資信託（ファンド・オブ・ファンズにのみ投資されるものを除く。）を投資対象として投資するものをいいます。

為替ヘッジあり（部分ヘッジ）・・・目論見書または投資信託約款において、為替のフルヘッジまたは一部の資産に為替のヘッジを行う旨の記載があるものをいいます。

上記は、社団法人投資信託協会が定める分類方法に基づき記載しています。商品分類および属性区分の内容につきましては、社団法人投資信託協会のホームページ（http://www.toushin.or.jp/）をご参照ください。

本ファンドおよびマザーファンドを総称して「ダ・ヴィンチ ライト」ということがあります。なお、文脈上別に解すべき場合を除き、「本ファンド」にマザーファンドも含むことがあります。

委託会社は、受託銀行（下記「(3) ファンドの仕組み ２．ファンドの関係法人 ①委託会社および本ファンドの関係法人の名称および関係業務 ｃ．受託会社」に定義します。以下同じ。）と合意のうえ、金5,000億円を限度として信託金を追加することができます。追加信託が行われたときは、受託銀行はその引受けを証する書面を委託会社に交付します。委託会社は、受託銀行と合意のうえ、あらかじめ、変更しようとする旨およびその内容を監督官庁に届け出ることにより、上記の限度額を変更することができます。

＜ファンドのポイント＞

１．ゴールドマン・サックス・アセット・マネジメントが開発した計量モデルを用いて、世界の株式、債券と円短期金融商品に分散投資します。

２．基本資産配分は、先進国を中心とした世界の株式に25%、債券に25%、円短期金融商品に50%＊1とし、資産間配分比率、株式・債券・通貨の国別配分比率の変更を行い、収益の向上をめざします。

３．外貨建資産については100%円ヘッジを基本とすることで、円高、円安による為替変動の影響の低減をめざします＊2。

＊１ 本ファンドのベンチマークは、MSCIワールド・インデックス（100%為替円ヘッジ）25%＋JPモルガン・ガバメント・ボンド・インデックス（グローバル）（100%為替円ヘッジ）25%＋円１ヵ月LIBOR50%を使用しています。ベンチマークとは、運用において投資収益目標を設定する際に基準とする指標です。また、投資家がファンドの運用対象や資産の基本配分比率を確認する際の目安となります。

＊２ 為替ヘッジにはヘッジ・コストがかかります。

市況動向や資金動向その他の要因等によっては、運用方針に従った運用ができない場合があります。

本ファンドはファミリーファンド方式で運用を行います。委託会社は、本ファンドおよびマザーファンドの運用をゴールドマン・サックス・アセット・マネジメント・エル・ピー（投資顧問会社。以下「ＧＳＡＭニューヨーク」といいます。）に委託します。ＧＳＡＭニューヨークは運用の権限の委託を受けて、株式、債券および通貨の運用を行います。委託会社が属するゴールドマン・サックスの資産運用グループ全体を「ゴールドマン・サックス」という場合があります。

「ダ・ヴィンチ ライト」の特徴 1
資産の安定性を重視しながら、成長性も追求します。

ダ・ヴィンチ ライトは、それぞれリスク特性の異なる株式、債券、円短期金融商品に投資します。
資産のおよそ半分を円短期金融商品に投資し、債券にも投資することで資産の安定性をめざすとともに、株式に投資することで、成長性も追求します。

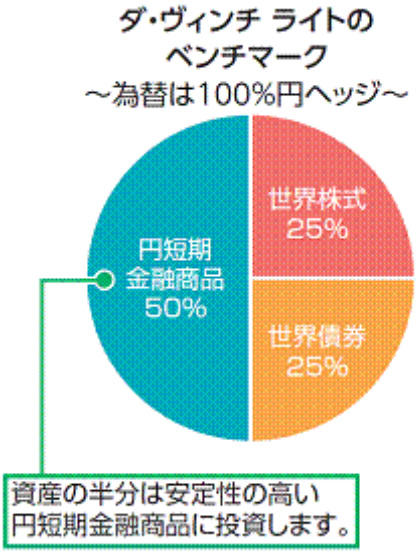

●ダ・ヴィンチ ライトのベンチマークは、MSCIワールド・インデックス（100%為替円ヘッジ）25%＋JPモルガン・ガバメント・ボンド・インデックス（グローバル）（100%為替円ヘッジ）25%＋円１ヵ月LIBOR50%です。

●100%為替円ヘッジ*を基本とし、為替リスクの低減をめざします。

●ゴールドマン・サックスの計量モデルに基づき、ベンチマークを上回る収益を追求します。

＊為替リスクがなくなるわけではありません。為替ヘッジには、ヘッジ・コストがかかります。また、ファンド全体の収益の向上をめざして多通貨運用を行います。

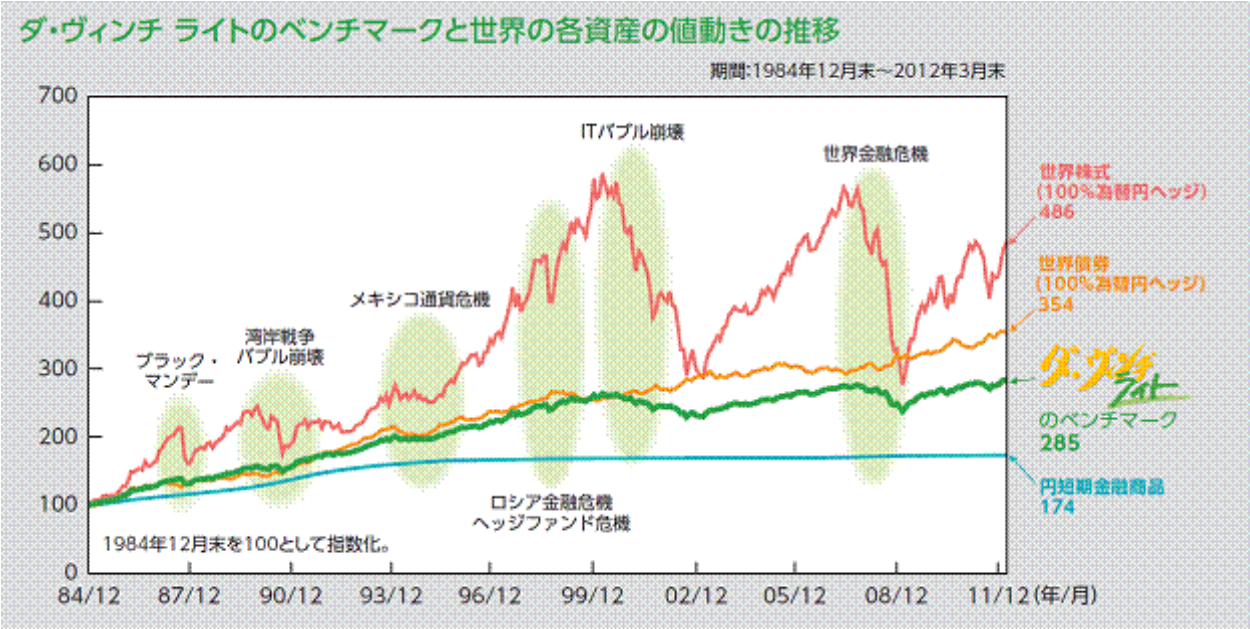

世界株式：MSCIワールド・インデックス（100%為替円ヘッジ）
世界債券：JPモルガン・ガバメント・ボンド・インデックス（グローバル）（100%為替円ヘッジ）
円短期金融商品：円１ヵ月LIBOR

上記は過去のデータであり、将来の結果を示唆または保証するものではありません。上記はインデックスのデータであり、本ファンドの実績ではありません。信託報酬等の諸費用や、流動性等の市場要因は考慮されておりませんのでご留意ください。

世界分散投資により、リスクの低減を追求します。

世界への分散、多資産への分散を行うことにより、より高い収益の可能性をある程度放棄する一方、安定性を追求することができます。日本株式だけに投資した場合は、投資結果は日本一国の経済状況に主に左右されることになります。本ファンドに投資することにより、投資先を分散してリスクの低減を追求することが可能です。

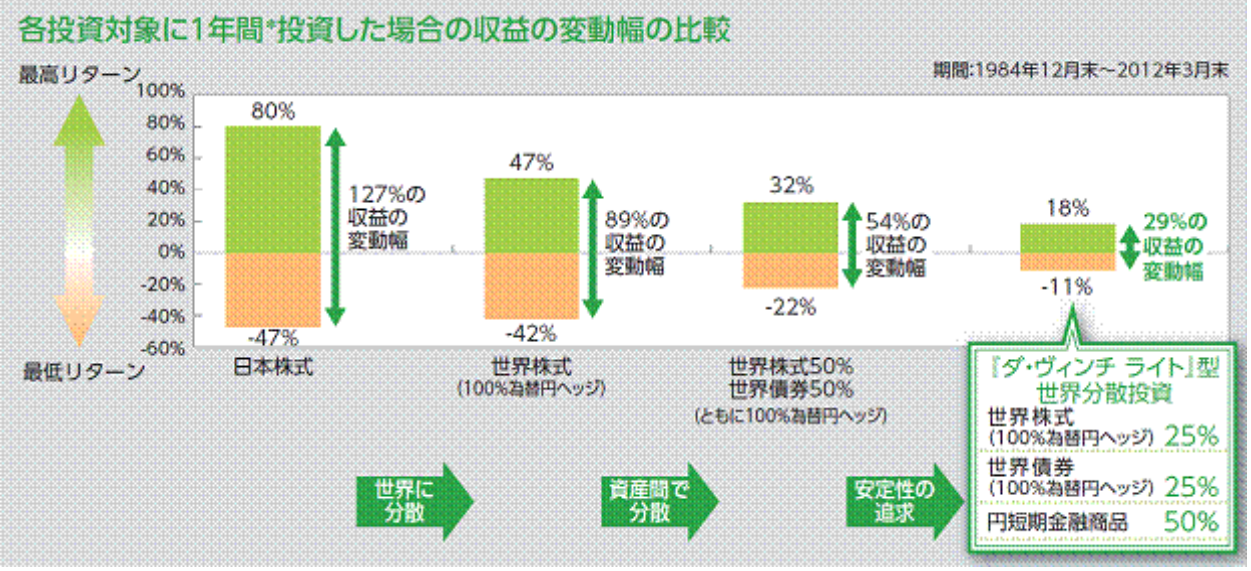

＊1985年12月～2012年３月末までに含まれる各月末までの各１年間

上記の図は、過去において各月から１年間ダ・ヴィンチ ライト型の世界分散投資を行ったと仮定した場合と他の投資対象に投資したと仮定した場合の最高リターンと最低リターンを比較しています。

日本株式：MSCIジャパン・インデックス
世界株式：MSCIワールド・インデックス（100%為替円ヘッジ）
世界債券：JPモルガン・ガバメント・ボンド・インデックス（グローバル）(100%為替円ヘッジ)
円短期金融商品：円１ヵ月LIBOR

上記は過去のデータであり、将来の結果を示唆または保証するものではありません。
上記はインデックスのデータであり、本ファンドの実績ではありません。なお、上記の変動幅を超えて下落することがあります。

「ダ・ヴィンチ ライト」の特徴 2
世界の経済成長から収益を追求します。

世界の株式市場、債券市場に占める日本の比率は、決して大きくはありません。
投資対象を日本にのみ限定せず、ダ・ヴィンチ ライトは広く世界に投資します。

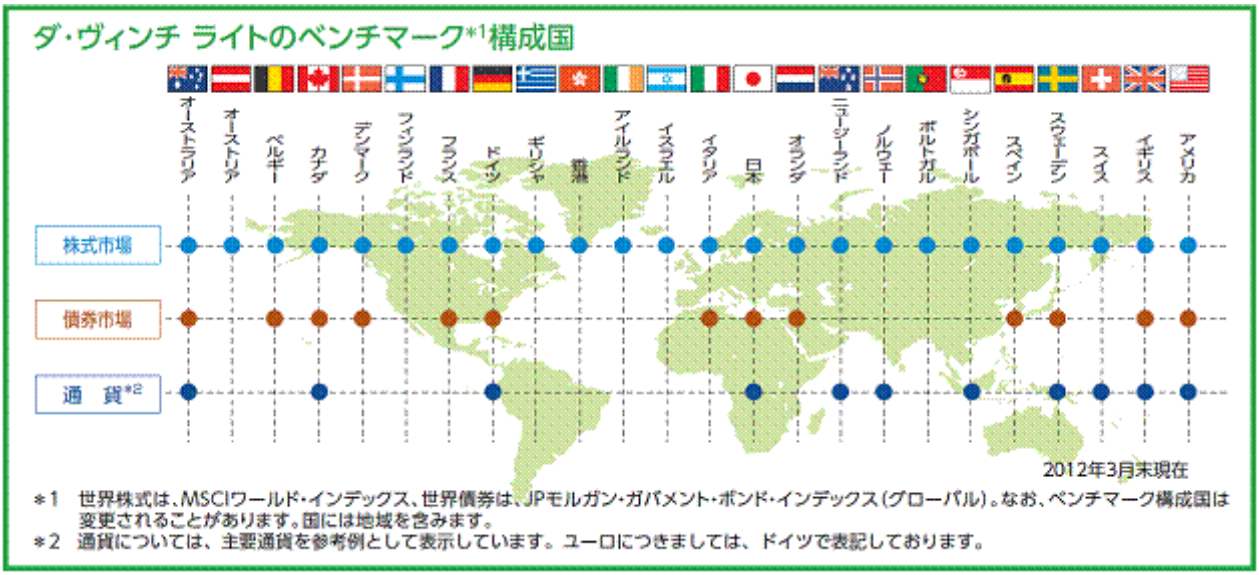

「ダ・ヴィンチ ライト」の特徴 3
為替リスクの低減をめざします。

一般的に、海外への投資は、円高・円安といった為替変動の影響を受けます。
しかし、ダ・ヴィンチ ライトでは、為替ヘッジにより為替リスクの低減をめざします。

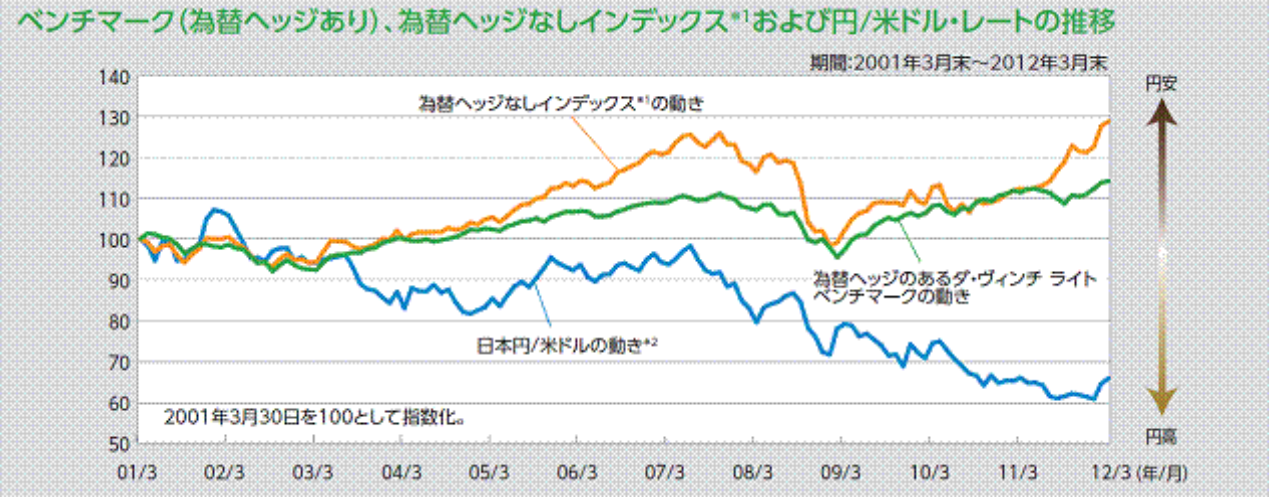

＊１　MSCIワールド・インデックス（円ベース）25%＋JPモルガン・ガバメント・ボンド・インデックス（グローバル）（円ベース）25%＋円１ヵ月LIBOR50%

＊２　株式会社三菱東京UFJ銀行の対顧客電信売買相場仲値に基づき委託会社が作成。

上記は過去のデータであり、将来の結果を示唆または保証するものではありません。

＜運用プロセス＞

本ファンドの運用は、ＧＳＡＭニューヨークの計量投資戦略グループが主として担当します。
同グループの組織体制の特徴としては、経験・知識を共有化するチーム運用体制、豊富な実務経験と学識経験の融合といったことがあげられます。

４つの運用戦略でベンチマークを上回るリターンを追求します。

ベンチマークにおける基本資産配分比率から実際の配分比率を戦術的にかい離（より魅力的と判断する国や資産には多く、そうでないと判断するところには少なく）させることで超過収益をめざします。
運用戦略は以下の４つの組み合わせからなり、戦術面でも分散が図られています。

ダ・ヴィンチ ライトの運用戦略

①資産間配分戦略＊
株式／債券／円短期金融商品の資産間配分を行います。

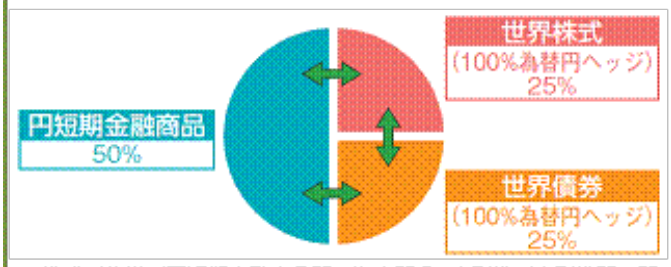

＊株式／債券／円短期金融商品間の資産配分、大型株／小型株間の配分および一般優良株／テクノロジー株間の配分を含みます。

②株式国別配分戦略
先進国の株式市場において、それぞれの市場の魅力を相対評価し、株式市場間での配分を行います。

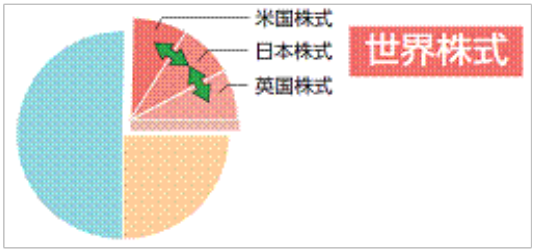

③債券国別配分戦略
先進国の債券市場において、それぞれの市場の魅力を相対評価し、債券市場間での配分を行います。

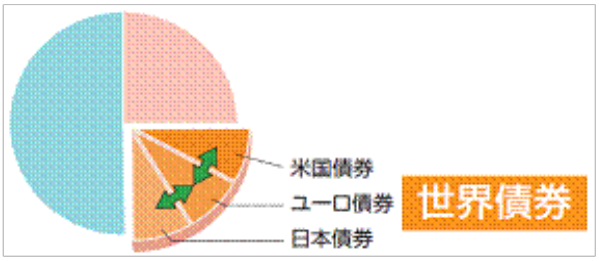

④通貨配分戦略
主要通貨において、それぞれの魅力を相対評価し、通貨間での配分を行います。

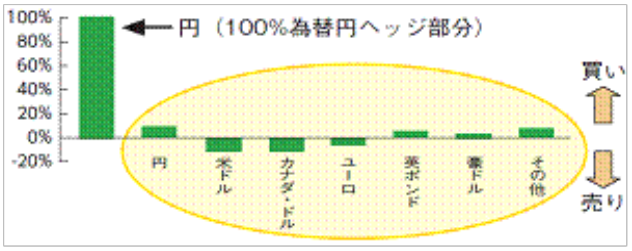

※上記は例示をもって理解を深めるために本ファンドの運用手法を簡略化した概念図です。上記以外の株式・債券にも投資します。本ファンドの運用成果を予測または保証するものではありません。市況動向によっては上記の戦略が変更・追加・削除される可能性があります。

（２）【ファンドの沿革】

本ファンドの信託設定日は2001年３月26日であり、同日より運用を開始しました。
マザーファンドの信託設定日は2001年３月26日であり、同日より運用を開始しました。

（３）【ファンドの仕組み】

１．ファンドの仕組み

本ファンドの運用は、ファミリーファンド方式で行います。ファミリーファンド方式とは、投資家からの資金をまとめてベビーファンドとし、その資金を実質的に同一の運用方針を有するマザーファンドに投資して、実質的な運用を行う仕組みです。ただし、ベビーファンドから有価証券等に直接投資することもあります。商品性格が等しい複数のファンドが存在する場合、これらをひとつにまとめることで、低コストで効率よく運用することが可能になるため、投資家、運用者双方にメリットのある仕組みといえます。

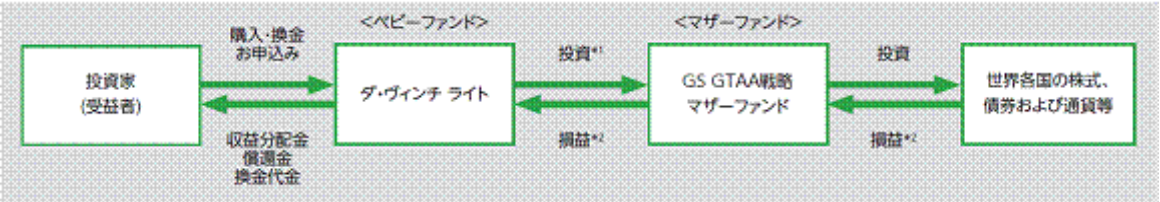

＊1 マザーファンド以外に、短期金融商品およびこれと同等の資産にも投資します。

＊2 損益はすべて投資家である受益者に帰属します。

２．ファンドの関係法人

① 委託会社および本ファンドの関係法人の名称および関係業務

ａ．委託会社（ゴールドマン・サックス・アセット・マネジメント株式会社）

本ファンドの委託者として、ファンドに集まったお金（信託財産といいます。）の運用指図等を行います。本ファンドの運営の仕組みは下記の「ファンド関係法人」の図に示すとおりです。

ただし、本ファンドにおいては、委託会社は株式、債券および通貨の運用の指図に関する権限をゴールドマン・サックス・アセット・マネジメント・エル・ピーに委託します。

なお、委託会社は、信託財産の計算その他本ファンドの事務管理に関する業務を第三者に委託することがあります。

ｂ．投資顧問会社（ゴールドマン・サックス・アセット・マネジメント・エル・ピー）

本ファンドおよびマザーファンドの投資顧問会社として、委託会社との間の基本会社間投資顧問契約（以下「投資顧問契約」といいます。）に基づき、委託会社より株式、債券および通貨の運用の指図に関する権限の委託を受けて投資判断、発注等を行います。

ｃ．受託会社（三菱ＵＦＪ信託銀行株式会社（以下「受託銀行」といいます。））

本ファンドの受託者として、委託会社との間の信託契約に基づき、信託財産の保管および管理業務、基準価額の計算等を行います。

なお、上記業務の一部につき再信託先である日本マスタートラスト信託銀行株式会社に委託することができます。

ｄ．販売会社

本ファンドの販売会社として、委託会社との間の証券投資信託受益権の募集・販売の取扱い等に関する契約書（以下「募集・販売契約」といいます。）に基づき、ファンドの募集・販売の取扱い、収益分配金の再投資、収益分配金、償還金および換金代金の支払い等を行います。

ファンド関係法人

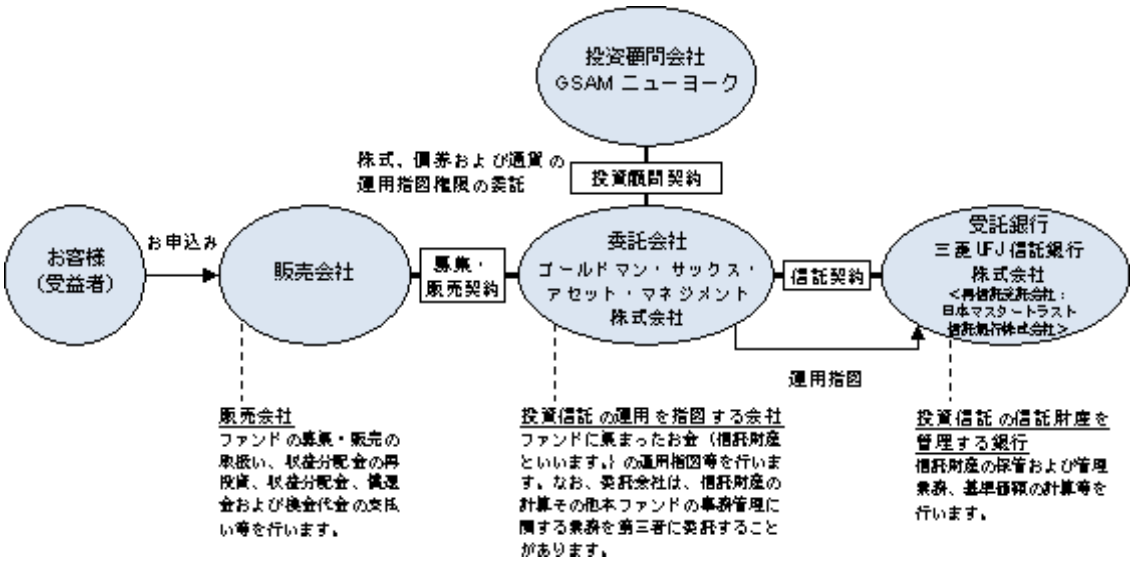

＜ご参考＞ゴールドマン・サックス・アセット・マネジメント（ＧＳＡＭ）とは

ゴールドマン・サックスは、1869年（明治2年）創立の世界有数の金融グループのひとつであり、世界の主要都市に拠点を有し、世界中の政府機関・企業・金融機関等に対して、投資銀行業務・証券売買業務・為替商品取引・資産運用業務など、多岐にわたる金融サービスを提供しています。

ゴールドマン・サックスの資産運用グループであるゴールドマン・サックス・アセット・マネジメント（ＧＳＡＭ）は、1988年の設立以来、世界各国の投資家に資産運用サービスを提供しており、2011年12月末現在、グループ全体で7,058億米ドル（約54.9兆円*）の資産を運用しています。

＊米ドルの円貨換算は便宜上、2011年12月30日現在の株式会社三菱東京ＵＦＪ銀行の対顧客電信売買相場の仲値（1米ドル＝77.74円）により、計算しております。

ゴールドマン・サックス・アセット・マネジメント株式会社は、ゴールドマン・サックス・アセット・マネジメントの東京拠点です。

② 委託会社等の概況

ａ．資本金

委託会社の資本金の額は金４億9,000万円です（本書提出日現在）。

ｂ．沿革

1996年２月６日	会社設立
2002年４月１日	ゴールドマン・サックス・アセット・マネージメント・ジャパン・リミテッドの営業の全部を譲受け、商号をゴールドマン・サックス投信株式会社からゴールドマン・サックス・アセット・マネジメント株式会社に変更

ｃ．大株主の状況

（本書提出日現在）

氏名又は名称	住所	所有株式数（株）	所有比率（%）
ゴールドマン・サックス・アセット・マネジメント・エル・ピー	アメリカ合衆国ニューヨーク州ニューヨーク市ウェスト・ストリート200番地	6,336	99
ザ・ゴールドマン・サックス・グループ・インク	アメリカ合衆国ニューヨーク州ニューヨーク市ウェスト・ストリート200番地	64	1

２【投資方針】

（１）【投資方針】

ａ．基本方針

本ファンドは、安定した収益の確保を目的として安定運用を行い、信託財産の長期的な成長を図ることを目標として運用を行います。

ｂ．本ファンドの運用方針

・本ファンドは日本を含む世界の株式・債券および円短期金融商品を主要投資対象とします（株式指数先物取引、債券先物取引等を含みます。また、円短期運用を目的として、非円建ての短期金融商品に投資し円ヘッジすることがあります。）。
・株式および債券については、より低い取引コストで、かつより高い流動性を保ったまま現物への投資と同様の経済的効果をあげることを目的として、株式指数先物取引、債券先物取引等を積極的に利用します（先物の想定元本がファンドの純資産総額を上回る運用、いわゆるレバレッジを使った運用は原則として行いません。）。
・原則としてマザーファンド受益証券にも投資を行います。資産間配分、株式国別配分、債券国別配分および通貨配分などの戦略の実施はマザーファンドを通じて行われます。ただし、状況に応じてかかる戦略の実施を、マザーファンドを通じず本ファンドにおいて直接行う場合があります。
・MSCIワールド・インデックス（100%為替円ヘッジ）25%＋JPモルガン・ガバメント・ボンド・インデックス（グローバル）（100%為替円ヘッジ）25%＋円１ヵ月LIBOR50%をベンチマークとします。
・市況動向や資金動向その他の要因等によっては、運用方針に従った運用ができない場合があります。

ｃ．マザーファンドの運用方針

・マザーファンドは、計量モデルを組み合わせて、世界分散投資（株式国別配分、債券国別配分および通貨配分）と資産間の分散投資を行います。
・市況動向や資金動向その他の要因等によっては、運用方針に従った運用ができない場合があります。

なお、本ファンドおよびマザーファンドでは、運用の効率化を図るため、関連会社に運用の指図にかかる権限を以下のとおり委託します。

委託先の名称	委託先の所在地	委託の内容	委託にかかる費用
ゴールドマン・サックス・アセット・マネジメント・エル・ピー（ＧＳＡＭニューヨーク）	アメリカ合衆国ニューヨーク州ニューヨーク市	本ファンドおよびマザーファンドの株式、債券および通貨の運用	別に定める取り決めに基づく金額が委託会社から原則として毎月支払われるものとし、信託財産からの直接的な支弁は行いません。

（２）【投資対象】

(a) 投資の対象とする資産の種類（信託約款第16条）

本ファンドにおいて投資の対象とする資産の種類は、次に掲げるものとします。

１．次に掲げる特定資産（「特定資産」とは、投資信託法第２条第１項で定めるものをいいます。以下同じ。）
　イ．有価証券
　ロ．デリバティブ取引に係る権利（金融商品取引法第2条第20項に規定するものをいい、信託約款第26条、第27条および第28条に定めるものに限ります。）
　ハ．金銭債権
　ニ．約束手形（金融商品取引法第２条第１項第15号に掲げるものを除きます。）
２．次に掲げる特定資産以外の資産
　イ．為替手形

(b) 投資対象有価証券（信託約款第17条第１項）

委託会社（委託会社から運用の指図に関する権限の委託を受けたＧＳＡＭニューヨークを含みます。以下、関連する限度において同じ。）は、信託金を、主としてマザーファンド受益証券および次の有価証券（金融商品取引法第２条第２項の規定により有価証券とみなされる同項各号に掲げる権利を除きます。）に投資することを指図します。

１．株券または新株引受権証書
２．国債証券
３．地方債証券

４．特別の法律により法人の発行する債券
５．社債券（新株引受権証券と社債券とが一体となった新株引受権付社債券（以下「分離型新株引受権付社債券」といいます。）の新株引受権証券を除きます。）
６．特定目的会社に係る特定社債券（金融商品取引法第２条第１項第４号で定めるものをいいます。）
７．特別の法律により設立された法人の発行する出資証券（金融商品取引法第２条第１項第６号で定めるものをいいます。）
８．協同組織金融機関に係る優先出資証券（金融商品取引法第２条第１項第７号で定めるものをいいます。）
９．特定目的会社に係る優先出資証券または新優先出資引受権を表示する証券（金融商品取引法第２条第１項第８号で定めるものをいいます。）
10．コマーシャル・ペーパー
11．新株引受権証券（分離型新株引受権付社債券の新株引受権証券を含みます。以下同じ。）および新株予約権証券
12．外国または外国の者の発行する証券または証書で、前各号の証券または証書の性質を有するもの
13．投資信託または外国投資信託の受益証券（金融商品取引法第２条第１項第10号で定めるものをいいます。）
14．投資証券または外国投資証券（金融商品取引法第２条第１項第11号で定めるものをいいます。）
15．外国貸付債権信託受益証券（金融商品取引法第２条第１項第18号で定めるものをいいます。）
16．オプションを表示する証券または証書（金融商品取引法第２条第１項第19号で定めるものをいい、有価証券に係るものに限ります。）
17．預託証書（金融商品取引法第２条第１項第20号で定めるものをいいます。）
18．外国法人が発行する譲渡性預金証書
19．貸付債権信託受益権であって金融商品取引法第２条第１項第14号で定める受益証券発行信託の受益証券に表示されるべきもの
20．外国の者に対する権利で前号の有価証券の性質を有するもの
21．指定金銭信託の受益証券（金融商品取引法第２条第１項第14号で定める受益証券発行信託の受益証券に限ります。）
22．抵当証券（金融商品取引法第２条第１項第16号で定めるものをいいます。）

なお、１．の証券または証書、12．ならびに17．の証券または証書のうち１．の証券または証書の性質を有するものを以下「株式」といい、２．から６．までの証券および12．ならびに17．の証券または証書のうち２．から６．までの証券の性質を有するものを以下「公社債」といい、13．の証券および14．の証券を以下「投資信託証券」といいます。

(c) 有価証券以外の投資対象（信託約款第17条第２項および第３項）

委託会社は、信託金を、上記(b)に掲げる有価証券のほか、次に掲げる金融商品（金融商品取引法第２条第２項の規定により有価証券とみなされる同項各号に掲げる権利を含みます。）により運用することを指図することができます。

１．預金
２．指定金銭信託（金融商品取引法第２条第１項第14号に規定する受益証券発行信託を除きます。）
３．コール・ローン
４．手形割引市場において売買される手形
５．貸付債権信託受益権であって金融商品取引法第２条第２項第１号で定めるもの
６．外国の者に対する権利で前号の権利の性質を有するもの

上記(b)の規定にかかわらず、この信託の設定、解約、償還、投資環境の変動等への対応等、委託会社が運用上必要と認めるときには、委託会社は、信託金を、上記１．ないし６．に掲げる金融商品により運用することの指図ができます。

(d) その他の取引の指図

委託会社は、以下の取引の指図をすることができます。

１．信託財産の効率的な運用に資するため、信用取引により株券を売り付けることの指図をすること。なお、当該売付の決済については、株券の引き渡しまたは買戻しにより行うことの指図をすることができるものとします。
２．信託財産の効率的な運用に資するため、信託財産の計算においてする信託財産に属さない公社債を売り付けることの指図をすること。なお、当該売付の決済については、公社債（信託財産により借り入れた公社債を含みます。）の引き渡しまたは買戻しにより行うことの指図をすることができるものとします。
３．信託財産の効率的な運用に資するため、公社債の借入れの指図をすること。
４．信託財産に属する資産の効率的な運用に資するため、ならびに価格変動リスクおよび為替変動リスクを回避するため、わが国の金融商品取引所等における有価証券先物取引（金融商品取引法第28条第８項第３号イに掲げるものをいいます。以下同じ。）、有価証券指数等先物取引（金融商品取引法第28条第８項第３号ロに掲げるものをいいます。以下同じ。）および有価証券オプション取引（金融商品取引法第28条第８項第３号ハに掲げるものをいいます。以下同じ。）ならびに外国の取引所等におけるこれらの取引と類似の取引（なお、選択権取引は、オプ

ション取引に含めて取り扱うものとします（以下同じ。）。）、わが国の取引所等における通貨にかかる先物取引ならびに外国の取引所等における通貨にかかる先物取引およびオプション取引、ならびにわが国の取引所等における金利にかかる先物取引およびオプション取引ならびに外国の取引所等におけるこれらの取引と類似の取引を行うことの指図をすること。

５．信託財産に属する資産の効率的な運用に資するため、ならびに価格変動リスクおよび為替変動リスクを回避するため、異なった通貨、異なった受取り金利または異なった受取り金利とその元本を一定の条件のもとに交換する取引（以下「スワップ取引」といいます。）を行うことの指図をすること。

６．信託財産に属する資産の効率的な運用に資するため、ならびに価格変動リスクおよび為替変動リスクを回避するため、金利先渡取引および為替先渡取引を行うことの指図をすること。

７．信託財産の効率的な運用に資するため、信託財産に属する株式および公社債につき貸付の指図をすること。

８．信託財産の効率的な運用に資するため、ならびに信託財産に属する外貨建資産の額とマザーファンドの信託財産に属する外貨建資産のうち信託財産に属するとみなした額との合計額についての為替変動リスクを回避するため、外国為替の売買の予約を指図すること。

なお、委託会社は、信託財産の効率的な運用および運用の安定性をはかるため、信託財産における特定の資産につき、公社債の借入れ、スワップ取引、金利先渡取引、為替先渡取引、為替予約取引、資金の借入れその他の取引により信託財産の負担する債務を担保するため、日本法または外国法に基づく担保権の設定（現金を預託して相殺権を与えることを含みます。）の指図をすることができ、また、これに伴い適用法上当該担保権の効力を発生させ、または対抗要件を具備するために必要となる契約の締結、登記、登録、引渡しその他一切の行為を行うことの指図をすることができます。

担保権の設定に要する費用は、受益者の負担とし、信託財産中より支弁します。

（注）本書において「金利先渡取引」とは、当事者間において、あらかじめ将来の特定の日（以下「決済日」といいます。）における決済日から一定の期間を経過した日（以下「満期日」といいます。）までの期間に係る国内または海外において代表的利率として公表される預金契約または金銭の貸借契約に基づく債権の利率（以下「指標利率」といいます。）の数値を取り決め、その取り決めに係る数値と決済日における当該指標利率の現実の数値との差にあらかじめ元本として定めた金額および当事者間で約定した日数を基準とした数値を乗じた額を決済日における当該指標利率の現実の数値で決済日における現在価値に割り引いた額の金銭の授受を約する取引をいいます。

本書において「為替先渡取引」とは、当事者間において、あらかじめ決済日から満期日までの期間に係る為替スワップ取引（同一の相手方との間で直物外国為替取引および当該直物外国為替取引と反対売買の関係に立つ先物外国為替取引を同時に約定する取引をいいます。）のスワップ幅（当該直物外国為替取引に係る外国為替相場と当該先物外国為替取引に係る外国為替相場との差を示す数値をいいます。）を取り決め、その取り決めに係るスワップ幅から決済日における当該為替スワップ取引の現実のスワップ幅を差し引いた値にあらかじめ元本として定めた金額を乗じた額を決済日における指標利率の数値で決済日における現在価値に割り引いた額の金銭またはその取り決めに係るスワップ幅から決済日における当該為替スワップ取引の現実のスワップ幅を差し引いた値にあらかじめ元本として定めた金額を乗じた金額とあらかじめ元本として定めた金額について決済日を受渡日として行った先物外国為替取引を決済日における直物外国為替取引で反対売買したときの差金に係る決済日から満期日までの利息とを合算した額を決済日における指標利率の数値で決済日における現在価値に割り引いた額の金銭の授受を約する取引をいいます。

（３）【運用体制】

ａ．組織

本ファンドの運用は、ＧＳＡＭニューヨークの計量投資戦略グループが主として担当します。同グループの組織体制の特徴としては、経験・知識を共有化するチーム運用体制、豊富な実務経験と学識経験の融合といったことが挙げられます。また、運用チームとは独立したマーケット・リスク管理専任部門がファンドのリスク管理を行います。

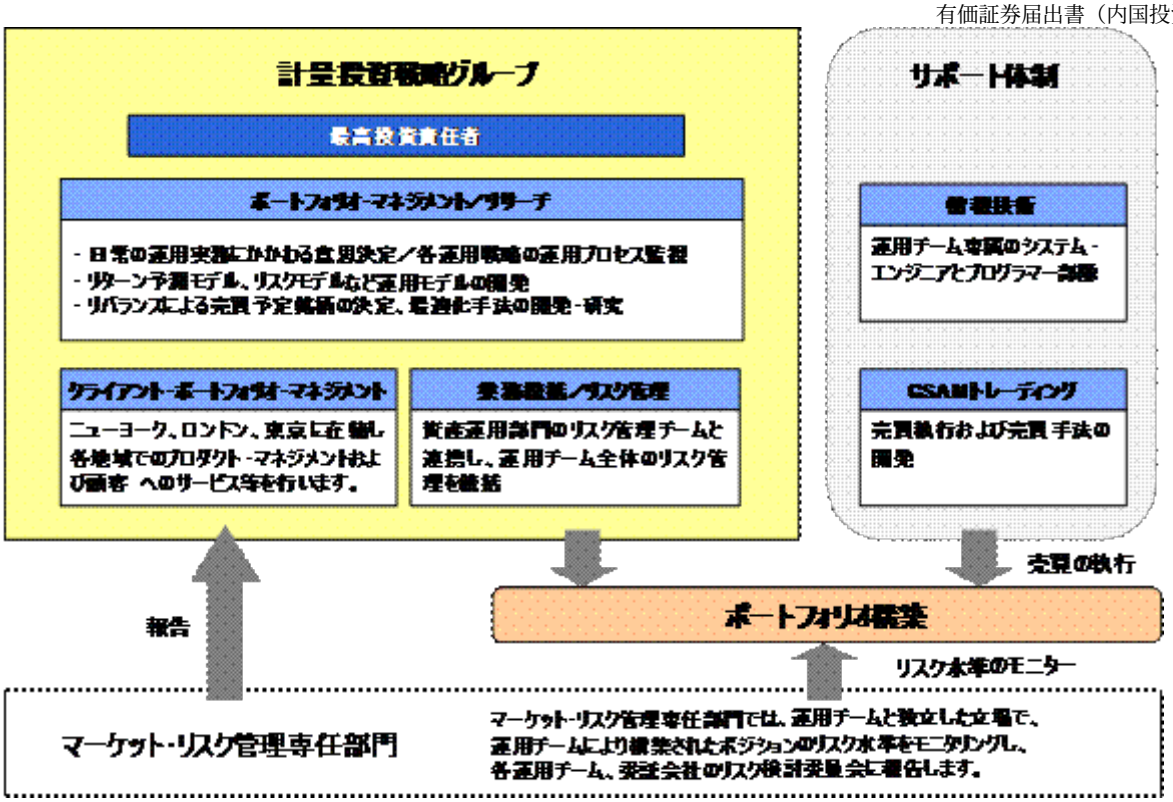

（注１）リスク管理とは、ベンチマークの収益率と本ファンドの収益率とのかい離の散らばり具合を、一定の範囲に留めることを目指すことです。かい離幅がかかる一定の範囲におさまることを保証するものではなく、また、必ずしもリスクの低減を目的とするものではありません。

（注２）上記運用体制およびリスク管理体制は、将来変更される場合があります。

b．運用体制に関する社内規則等

ファンドの運用に関する社内規則として、ポートフォリオ・マネジャーが遵守すべき服務規程のほか、有価証券などの売買執行基準およびその遵守手続きなどに関して取扱い基準を設けることにより、法令遵守の徹底を図るとともに、利益相反となる取引、インサイダー取引等を防止し、かつ売買執行においては最良執行に努めています（運用の全部または一部を海外に外部委託する場合は、現地の法令および諸規則にもあわせて従うこととなります。）。

c．内部管理体制

委託会社は、リスク検討委員会を設置しています。リスク検討委員会は、法務部、コンプライアンス部を含む各部署の代表から構成されており、マーケット・リスク管理専任部門からの報告事項に対して、必要な報告聴取、調査、検討、決定等を月次で行います。

（４）【分配方針】

年１回決算を行い、毎計算期末（毎年３月25日。ただし、休業日の場合は翌営業日。）に原則として以下の方針に基づき収益分配を行います。ただし、将来の分配金の支払いおよびその金額について保証するものではありません。

① 長期的な信託財産の成長に資するため、収益分配金は少額に抑えることを基本方針とします。

② 分配対象額の範囲は、経費控除後の配当等収益および売買損益（評価損益を含みます。）等の範囲内とします。

③ 分配金額は、委託会社が収益分配方針に従って、基準価額水準、市場動向等を勘案して決定します。ただし、分配を行わないこともあります。また、基準価額が当初元本（１万口＝１万円）を下回る場合においても分配を行うことがあります。

④ 収益分配にあてず信託財産内に留保した利益については、特に制限を設けず、元本部分と同様に運用の基本方針に基づき運用を行います。

※ 本ファンドは自動けいぞく投資専用ファンドです。

※ 収益分配金は、税金を差引いた後無手数料で全額自動的に再投資されます。自動けいぞく投資契約に基づいて収益分配金を再投資する場合の受益権の発行価格は、各計算期間終了日の基準価額とします。

※ 収益分配金の受取りをご希望の方は、販売会社によっては再投資を中止することを申出ることができます。詳しくは販売会社までお問い合わせください。

＜収益分配金に関わる留意点＞

分配金は、計算期間中に発生した収益（経費控除後の配当等収益および評価益を含む売買益）を超えて支払われる場合があります。したがって、ファンドの分配金の水準は必ずしも計算期間におけるファンドの収益率を示唆するものではありません。
計算期間中に運用収益があった場合においても、当該運用収益を超えて分配を行った場合、当期決算日の基準価額は前期決算日の基準価額と比べて下落することになります。

※分配金は、分配方針に基づき、分配対象額から支払われます。分配対象額とは、①経費控除後の配当等収益②経費控除後の評価益を含む売買益③分配準備積立金（当該計算期間よりも前に累積した配当等収益および売買益）④収益調整金（信託の追加設定の際、追加設定をした価額から元本を差引いた差額分）です。

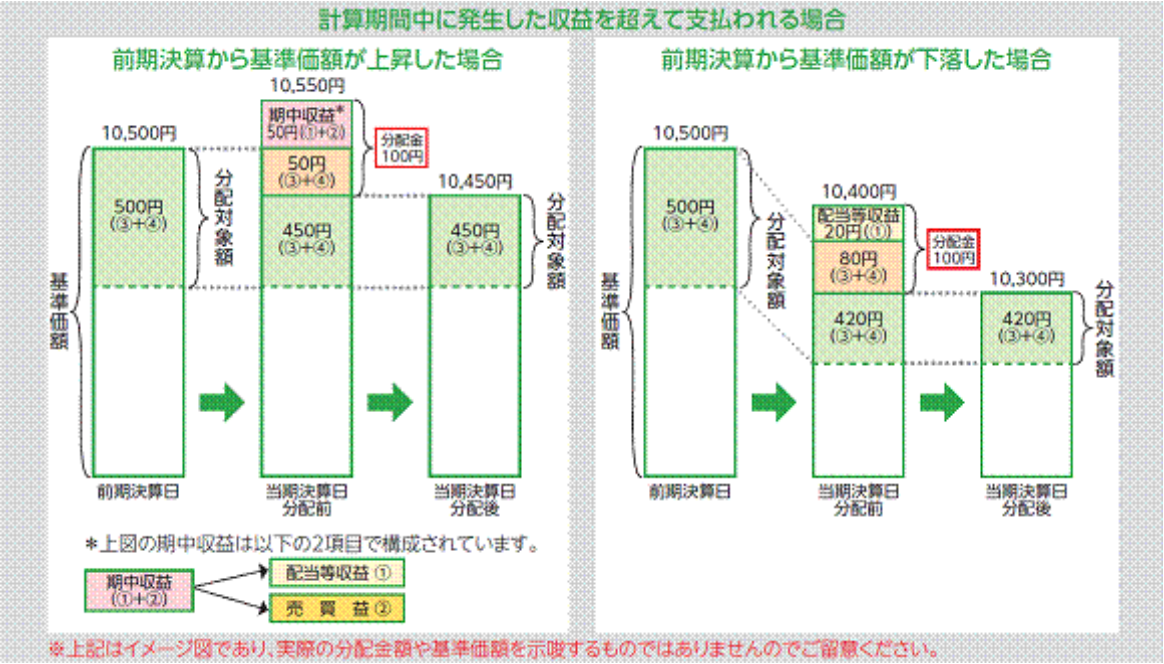

本ファンドは、当該計算期間中に発生した収益（経費控除後の配当等収益および評価益を含む売買益）を超えて収益分配金を支払う場合があります。このような収益分配金の支払いの結果、投資家の投資元本または売買益の実質的な返還となる場合があり、収益分配金が計算期間中に発生した収益（経費控除後の配当等収益および評価益を含む売買益）を超えた部分について、投資元本部分が減価することになります。かかる可能性の結果として、元本の保全性を追求される投資家の場合には、市場の変動等に伴う組み入れ資産の価値の減少だけでなく、収益分配金の支払いによる投資家への元本の返還により、本ファンドへの投資の価値が減少することに十分ご留意ください。
本ファンドは、毎決算時に基準価額水準や市場動向等を勘案して収益を分配します。ただし、基準価額水準や市場動向等によっては分配を行わないこともあります。また、基準価額が当初元本（１万口＝１万円）を下回る場合においても分配を行うことがあります。収益分配は、これを行わない場合と比較すると、その金額相当分、基準価額が低くなり、その影響により、換金時・償還時において元本割れとなる可能性があるほか、信託財産の成長性に影響する可能性があります。本ファンドが売買益から収益分配金を支払う場合には、かかる影響の程度がより大きくなる傾向があります。また、分配対象に相当するファンド資産は、通常、他の信託財産と同様に運用がなされており、収益分配金の支払いのために現金化あるいはポートフォリオ再構築を行うための追加的な取引が生じることによって、取引コスト等が発生することにご留意ください。

（５）【投資制限】

本ファンドは、以下の投資制限に従います。

(a) 信託約款の「運用の基本方針」に定める投資制限

１．株式（新株引受権証券および新株予約権証券を含みます。）への投資は、信託財産の純資産総額の70％未満とします。
２．外貨建資産への実質投資割合（以下に定義します。）については、特に制限を設けません。
３．デリバティブの利用はヘッジ目的に限定しません。
４．新株引受権証券および新株予約権証券への実質投資割合は、信託財産の純資産総額の20％以下とします。
５．同一銘柄の株式への実質投資割合は、信託財産の純資産総額の５％以下とします。
６．同一銘柄の新株引受権証券および新株予約権証券への実質投資割合は、信託財産の純資産総額の５％以下とします。
７．投資信託証券（マザーファンド受益証券を除きます。）への実質投資割合は、信託財産の純資産総額の５％以下とします。

８．同一銘柄の転換社債、ならびに新株予約権付社債のうち会社法第236条第１項第３号の財産が当該新株予約権付社債についての社債であって当該社債と当該新株予約権がそれぞれ単独で存在し得ないことをあらかじめ明確にしているもの（以下会社法施行前の旧商法第341条ノ３第１項第７号および第8号の定めがある新株予約権付社債を含め「転換社債型新株予約権付社債」といいます。）への実質投資割合は、取得時において信託財産の純資産総額の５％以下とします。

「実質投資割合」とは、投資対象である有価証券につき、本ファンドの信託財産に属する当該有価証券の時価総額とマザーファンドの信託財産に属する当該有価証券のうち本ファンドの信託財産に属するとみなした額との合計額の本ファンドの信託財産の純資産総額に対する割合をいいます。

(b) 信託約款上のその他の投資制限

１．他のファンドへの投資（信託約款第17条第４項および第６項）

投資信託証券（マザーファンド受益証券を除きます。）への投資割合は、信託財産に属する投資信託証券の時価総額とマザーファンドの信託財産に属する投資信託証券の時価総額のうち信託財産に属するとみなした額との合計額が、信託財産の純資産総額の５％以下とします。

信託財産に属するとみなした額とは、信託財産に属するマザーファンド受益証券の時価総額にマザーファンドの信託財産の純資産総額に占める投資信託証券の時価総額の割合を乗じて得た額をいいます。

２．投資する株式等の範囲（信託約款第21条）

委託会社が投資することを指図する株式、新株引受権証券および新株予約権証券は、金融商品取引所に上場されている株式の発行会社の発行するもの、金融商品取引所に準ずる市場において取引されている株式の発行会社の発行するものとします。ただし、株主割当または社債権者割当により取得する株式、新株引受権証券および新株予約権証券については、この限りではありません。

上記にかかわらず、上場予定または登録予定の株式、新株引受権証券および新株予約権証券で目論見書等において上場または登録されることが確認できるものについては委託会社が投資することを指図することができるものとします。

３．信用取引の指図および範囲（信託約款第23条）

信用取引により株券を売り付けることの指図は、当該売付にかかる建玉の時価総額が信託財産の純資産総額の範囲内である場合においてできるものとします。

信託財産の一部解約等の事由により、上記の売付にかかる建玉の時価総額が信託財産の純資産総額を超えることとなった場合には、委託会社は速やかに、その超える額に相当する売付の一部を決済するための指図をするものとします。

４．公社債の空売りの指図および範囲（信託約款第24条）

信託財産の計算においてする信託財産に属さない公社債を売り付けることの指図は、当該売付にかかる公社債の時価総額が信託財産の純資産総額の範囲内である場合においてできるものとします。

信託財産の一部解約等の事由により、上記の売付にかかる公社債の時価の総額が信託財産の純資産総額を超えることとなった場合には、委託会社は速やかに、その超える額に相当する売付の一部を決済するための指図をするものとします。

５．公社債の借入れの指図および範囲（信託約款第25条）

公社債の借入れの指図は、当該借入れにかかる公社債の時価総額が信託財産の純資産総額の範囲内である場合においてできるものとします。

信託財産の一部解約等の事由により、上記の借入れにかかる公社債の時価の総額が信託財産の純資産総額を超えることとなった場合には、委託会社は速やかに、その超える額に相当する借入れた公社債の一部を決済するための指図をするものとします。

上記の借入れにかかる品借料は信託財産中から支弁します。

６．先物取引等の運用指図（信託約款第26条）

委託会社は、以下の指図を行うことができます。

・わが国の金融商品取引所等における有価証券先物取引、有価証券指数等先物取引および有価証券オプション取引ならびに外国の取引所等におけるこれらの取引と類似の取引（選択権取引は、オプション取引に含めて取り扱うものとします（以下同じ））

・わが国の取引所等における通貨に係る先物取引ならびに外国の取引所等における通貨に係る先物取引およびオプション取引

・わが国の取引所等における金利に係る先物取引およびオプション取引ならびに外国の取引所等におけるこれらの取引と類似の取引

７．スワップ取引の運用指図（信託約款第27条）

スワップ取引の指図にあたっては、当該取引の契約期限が、原則として本ファンドの信託期間を超えないものとし

ます。ただし、当該取引が当該信託期間内で全部解約が可能なものについてはこの限りではありません。

スワップ取引の評価は、当該取引契約の相手方が市場実勢金利等をもとに算出した価額で評価するものとします。

委託会社は、スワップ取引を行うにあたり必要と認めたときは、担保の受入れの指図を行うものとします。

８．金利先渡取引および為替先渡取引の運用指図（信託約款第28条）

金利先渡取引および為替先渡取引の指図にあたっては、当該取引の決済日が、原則として本ファンドの信託期間を超えないものとします。ただし、当該取引が当該信託期間内で全部解約が可能なものについてはこの限りではありません。

金利先渡取引および為替先渡取引の評価は、当該取引契約の相手方が市場実勢金利等をもとに算出した価額で評価するものとします。

委託会社は、金利先渡取引および為替先渡取引を行うにあたり必要と認めたときは、担保の受入れの指図を行うものとします。

９．有価証券の貸付の指図および範囲（信託約款第30条）

株式の貸付は、貸付時点において、貸付株式の時価合計額が、本ファンドの信託財産で保有する株式の時価合計額の50％を超えないものとします。

公社債の貸付は、貸付時点において、貸付公社債の額面金額の合計額が、本ファンドの信託財産で保有する公社債の額面金額の合計額の50％を超えないものとします。

上記に定める限度額を超えることとなった場合には、委託会社は速やかに、その超える額に相当する契約の一部の解約を指図するものとします。

委託会社は、有価証券の貸付にあたって必要と認めたときは、担保の受入れの指図を行うものとします。

10．特別の場合の外貨建有価証券への投資制限（信託約款第31条）

外貨建有価証券への投資については、わが国の国際収支上の理由等により特に必要と認められる場合には、制約されることがあります。

11．外国為替予約の運用指図（信託約款第32条）

外国為替の売買の予約取引の指図は、本ファンドの信託財産にかかる為替の買予約の合計額と売予約の合計額との差額につき円換算した額が、当該信託財産の純資産総額を超えないものとします。ただし、当該信託財産に属する外貨建資産の額とマザーファンドの信託財産に属する外貨建資産のうち信託財産に属するとみなした額との合計額の為替変動リスクを回避するためにする当該予約取引の指図については、この限りではありません。

かかる限度額を超えることとなった場合には、委託会社は所定の期間内に、その超える額に相当する為替予約の一部を解消するための外国為替の売買の予約取引の指図をするものとします。

信託財産に属するとみなした額とは、信託財産に属するマザーファンドの時価相当額にマザーファンドの信託財産の純資産総額に占める外貨建資産の時価総額の割合を乗じて得た額をいいます。

12．資金の借入れ（信託約款第40条）

委託会社は、本ファンドの信託財産の効率的な運用および運用の安定性をはかるため、当該信託財産において一部解約金の支払資金の手当て（一部解約に伴う支払資金の手当てのために借入れた資金の返済を含みます。）を目的として、または再投資にかかる収益分配金の支払資金の手当てを目的として、資金借入れ（コール市場を通じる場合を含みます。）の指図をすることができ、また法令上可能な限度において融資枠の設定を受けることを指図することができます。なお、当該借入金をもって有価証券等の運用は行わないものとします。

一部解約に伴う支払資金の手当てにかかる借入期間は、受益者への解約代金支払開始日から信託財産で保有する有価証券等の売却代金の受渡日までの間、受益者への解約代金支払開始日から信託財産で保有する有価証券等の解約代金入金日までの間または受益者への解約代金支払開始日から信託財産で保有する有価証券等の償還金の入金日までが５営業日以内である場合のその期間とし、資金借入額は当該有価証券等の売却代金、解約代金および償還金の合計額を限度とします。

収益分配金の再投資にかかる借入期間は信託財産から収益分配金が支弁される日からその翌営業日までとし、資金借入額は収益分配金の再投資額を限度とします。

借入金の利息および融資枠の設定に要する費用は信託財産中より支弁します。

(c) その他の法令上の投資制限

委託会社は、運用財産に関し、金利、通貨の価格、金融商品市場における相場その他の指標に係る変動その他の理由により発生し得る危険に対応する額としてあらかじめ委託会社が定めた合理的な方法により算出した額が当該運用財産の純資産額を超えることとなる場合において、デリバティブ取引（新株予約権証券又はオプションを表示する証券若しくは証書に係る取引及び選択権付債券売買を含みます。）を行い、又は継続することを内容とした運用を行うことを受託銀行に指示することはできません（金融商品取引業等に関する内閣府令第130条第１項第８号）。

３【投資リスク】

(1) 投資リスク

本ファンドへの投資には、一定のリスクを伴います。本ファンドの購入申込者は、以下に掲げる本ファンドに関するリスクおよび留意点を十分にご検討いただく必要があります。なお、以下に記載するリスクおよび留意点は、本ファンドに関わるすべてのリスクおよび留意点を完全に網羅していないことにつき、ご留意ください。

(a) 元本変動リスク

投資信託は預貯金と異なります。本ファンドは、値動きのある有価証券等に投資しますので、基準価額が変動します。また為替の変動により損失を被ることがあります。したがって、ご投資家の皆さまの投資元金は保証されているものではなく、基準価額の下落により、損失を被り、投資元金が割り込むことがあります。信託財産に生じた損益はすべてご投資家の皆さまに帰属します。主なリスクとして、以下のものが挙げられます。

１．株式投資リスク（価格変動リスク・信用リスク）

本ファンドは、株式への投資を行いますので、本ファンドへの投資には、株式投資にかかる価格変動等の様々なリスクが伴うことになります。一般には株価は、個々の企業の活動や一般的な市場・経済の状況に応じて変動します。したがって、本ファンドに組入れられる株式の価格は短期的または長期的に下落していく可能性があります。現時点において価格が上昇傾向であっても、その傾向が今後も継続する保証はありません。また、発行企業が経営不安、倒産等に陥った場合には、投資資金が回収できなくなることもあります。

２．債券投資リスク（価格変動リスク・信用リスク）

本ファンドは債券への投資を行います。債券の市場価格は、金利が上昇すると下落し、金利が低下すると上昇します。また、債券への投資に際しては、発行体の債務不履行等の信用リスクを伴います。一般に、債券の値動きの幅および信用リスクは、残存期間が長いほど、また発行体の信用度が低いほど、大きくなる傾向があります。

３．為替リスク

本ファンドの実質的な主要投資対象は外貨建資産であり、一般的に外貨建資産への投資には為替リスクが伴いますが、本ファンドは、対円で為替ヘッジを行い為替変動リスクの低減を図ります。なお、為替ヘッジを行うにあたりヘッジ・コストがかかります（ヘッジ・コストとは、為替ヘッジを行う通貨の金利と円の金利の差に相当し、円の金利の方が低い場合この金利差分収益が低下します。）。また、本ファンドは、ヘッジ目的に限らず、ファンド全体の収益向上をめざす目的でも為替予約取引等により多通貨運用を行います。したがって、本ファンドへの投資には為替変動リスクが伴います。

４．取引先に関するリスク

有価証券の貸付、為替取引、先物取引、余資運用等において、相手先の決済不履行リスクや信用リスクが伴います。

５．市場の閉鎖等に伴うリスク

金融商品市場および外国為替市場は、世界的な経済事情の急変またはその国における天災地変、政変、経済事情の変化もしくは政策の変更等の諸事情により閉鎖されることがあります。これにより本ファンドの運用が影響を被り、基準価額の下落につながることがあります。

(b) ベンチマークに関わる留意点

本ファンドは、MSCIワールド・インデックス（100%為替円ヘッジ）25%＋JPモルガン・ガバメント・ボンド・インデックス（グローバル）（100%為替円ヘッジ）25%＋円１ヵ月LIBOR50%をベンチマークとして運用を行い、これを上回るパフォーマンスをめざしますが、実際のパフォーマンスは、ベンチマークを下回ることがあります。

(c) 計量運用に関わる留意点

本ファンドは、ゴールドマン・サックス・アセット・マネジメントの計量リスク管理モデルまたは計量モデルを用いて運用を行います。計量モデルは仮説に基づき構成されたものであり、市場動向は必ずしもこの仮説と同様の動きを示さない場合があります。このような場合には、本ファンドの基準価額に影響を及ぼす可能性があります。

(d) 為替ヘッジに関わる留意点

本ファンドは、対円で為替ヘッジを行い為替変動リスクの低減を図りますが、為替ヘッジを行うにあたり、ヘッジ・コストがかかります。したがって、為替ヘッジを行うことにより、一般に投資家が高金利国へ投資するメリットまたは低金利国へ投資するデメリットは相殺されます。この金利差が縮小する場合には、ヘッジ・コストは減少します。逆に、この金利差が拡大する場合には、ヘッジ・コストは増加します。現在の国内外金利差を前提とすると、対円で100%為替ヘッジされた外貨建資産の収益は、その為替ヘッジ前の収益から短期金利差を差引いたものになります。実際のポートフォリオの通貨配分においては、ベンチマークからかい離した通貨のアクティブ運用を行うため、このアクティブ運用にかかる部分は、為替変動の影響を受けることになります。

(e) 解約申込みに伴う基準価額の下落に関わる留意点

短期間に相当金額の解約申込みがあった場合には、解約資金を手当てするため組入有価証券を市場実勢より大幅に安い価格で売却せざるを得ないことがあります。この場合、基準価額が下落する要因となります。また、解約資金を手当て

するため、資金借入れの指図を行った場合、当該借入金の利息は信託財産から支払われます。

(f) 資産規模に関わる留意点

本ファンドの資産規模によっては、本書で説明するような投資が効率的にできない場合があります。その場合には、適切な資産規模の場合と比較して収益性が劣る可能性があります。

(g) ファミリーファンド方式に関わる留意点

本ファンドは、ファミリーファンド方式で運用を行います。そのため、本ファンドが投資対象とするマザーファンドを投資対象とする他のベビーファンドに追加設定・解約等に伴う資金変動等があり、その結果、マザーファンドにおいて売買等が生じた場合等には、本ファンドの基準価額に影響が及ぶ可能性があります。

(h) ファンドの名称についての留意点

本ファンドは委託会社が設定している証券投資信託「ダ・ヴィンチ」とは別のファンドであり、その運用方針等を異にしています。ファンドの性格をよくご理解していただいたうえでご投資ください。

(i) 繰上償還に関わる留意点

委託会社は、受益権の総口数が100億口を下回ることとなった場合等には、受託銀行と協議のうえ、必要な手続を経て、この信託を終了させることができます。また、信託契約を解約することが受益者のため有利であると認めるとき、またはやむを得ない事情が発生したときは、受託銀行と合意のうえ、必要な手続を経て、信託契約を解約し、信託を終了させることができます。繰上償還された場合には、申込手数料は返還されません。

(j) 法令・税制・会計等の変更可能性に関わる留意点

法令・税制・会計等は変更される可能性があります。

(k) その他の留意点

収益分配金・一部解約金・償還金の支払いはすべて販売会社を通じて行われます。それぞれの場合においてその金額が販売会社に対して支払われた後は、委託会社は受益者への支払いについての責任を負いません。

委託会社は、販売会社とは別法人であり、委託会社は設定・運用について、販売会社は販売（お買付代金の預り等を含みます。）について、それぞれ責任を有し、互いに他について責任を有しません。

(2) 投資リスクに対する管理体制

運用チームとは独立したマーケット・リスク管理専任部門がファンドのリスク管理を行います。マーケット・リスク管理専任部門では、運用チームと独立した立場で、運用チームにより構築されたポジションのリスク水準をモニタリングし、各運用チーム、委託会社のリスク検討委員会に報告します。

リスク検討委員会は、法務部、コンプライアンス部を含む各部署の代表から構成されており、マーケット・リスク管理専任部門からの報告事項に対して、必要な報告聴取、調査、検討、決定等を月次で行います。

（注１）リスク管理とは、ベンチマークの収益率と本ファンドの収益率とのかい離の散らばり具合を、一定の範囲に留めることを目指すことです。かい離幅がかかる一定の範囲におさまることを保証するものではなく、また、必ずしもリスクの低減を目的とするものではありません。

（注２）上記リスク管理体制は、将来変更される場合があります。

４【手数料等及び税金】

（１）【申込手数料】

(a) 1.575%（税込）を上限として販売会社がそれぞれ定める申込手数料率をお申込価額（取得申込日の翌営業日の基準価額）に乗じて得た額が申込手数料となります。詳しくは、販売会社または下記の照会先までお問い合わせください。申込手数料は、お申込み時にご負担いただきます。

ゴールドマン・サックス・アセット・マネジメント株式会社
電話　　：03（6437）6000（受付時間：営業日の午前９時から午後５時まで）
ホームページ・アドレス：www.gsam.co.jp

(b) 自動けいぞく投資契約に基づいて収益分配金を再投資する場合には、取得する口数について申込手数料はかかりません。

（２）【換金（解約）手数料】

換金（解約）請求には手数料はかかりません。

（３）【信託報酬等】

以下の支払先が行う本ファンドに関する業務の対価として本ファンドから支払われる信託報酬は、本ファンドの信託財産の計算期間を通じて毎日、本ファンドの信託財産の純資産総額に年率1.0185%（税込）を乗じて得た額とします。委託会社、受託銀行および販売会社間の配分については以下のとおりとします。なお、販売会社の間における配分については販売会社の取扱いにかかる純資産総額に応じて決められます。

委託会社	販売会社	受託銀行	合計
純資産総額に対し 年率0.4725%（税込）	純資産総額に対し 年率0.4725%（税込）	純資産総額に対し 年率0.0735%（税込）	純資産総額に対し 年率1.0185%（税込）

なお、委託会社の報酬には、ＧＳＡＭニューヨークへの投資顧問報酬が含まれます。投資顧問報酬については、別に定める取り決めに基づく金額が委託会社から原則として毎月支払われるものとし、信託財産からの直接的な支払いは行いません。

信託報酬は、毎計算期間の最初の６ヵ月終了日および毎計算期末または信託終了のとき信託財産中から支払われます。委託会社および販売会社の報酬は本ファンドから委託会社に対して支払われ、販売会社の報酬は委託会社より販売会社に対して支払われます。受託銀行の報酬は本ファンドから受託銀行に対して支払われます。

（４）【その他の手数料等】

本ファンドから支払われる費用には以下のものがあります（ただし、これらに限定されるものではありません。）。

(a) 株式等の売買委託手数料、先物取引やオプション取引等に要する費用
(b) 外貨建資産の保管費用
(c) 借入金の利息、受託銀行等の立替えた立替金の利息
(d) 信託財産に関する租税
(e) その他信託事務の処理等に要する諸費用（監査費用、法律顧問・税務顧問への報酬、印刷費用、郵送費用、公告費用、格付費用等を含みます。また、マザーファンドに関連して生じた諸費用のうちマザーファンドにおいて負担せずかつ委託会社の合理的判断により本ファンドに関連して生じたと認めるものを含みます。）

上記(a) から(d) 記載の費用・税金については、その実費を信託財産より間接的にご負担いただきますが、運用状況等により変動するものであり、事前に料率、上限額等を表示することができません。また、委託会社は、上記(e)記載の諸費用の支払を信託財産のために行い、その金額をあらかじめ合理的に見積もったうえで、信託財産の純資産総額の年率0.05%相当額を、かかる諸費用の合計額とみなして、本ファンドより受領します。ただし、委託会社は、信託財産の規模等を考慮して、信託の設定時または期中に、随時かかる諸費用の年率を見直し、0.05%を上限としてこれを変更することができます。

上記(e)記載の諸費用の額は、本ファンドの計算期間を通じて毎日、前営業日の信託財産の純資産総額に応じて計上されます。かかる諸費用は、毎計算期間の最初の６ヵ月終了日および毎計算期末または信託終了のとき、信託財産中から委託会社に対して支払われます。

（５）【課税上の取扱い】

収益分配時・換金時・償還時に受益者が負担する税金は本書提出日現在、以下のとおりです。ただし、税法が改正された場合には、下記の内容が変更になることがあります。税金の取扱いの詳細については、税務専門家等にご確認されることをお勧めします。

個人の受益者の場合＊1

時期	項目	税金
収益分配時	所得税および地方税	普通分配金×10%＊2
換金時 （解約請求による場合）	所得税および地方税	譲渡益×10%＊2
償還時	所得税および地方税	譲渡益×10%＊2

＊1 法人の受益者の場合については、後記「収益分配金の課税について」「換金時および償還時の課税について」をご覧ください。
＊2 2012年12月31日までの期間については、10%（所得税７%、地方税３%）の税率が適用されます。詳しくは、後記「収益分配金の課税について」「換金時および償還時の課税について」をご覧ください。

上記のほか、申込手数料に対する消費税等相当額をご負担いただきます。
元本払戻金（特別分配金）は投資元本の一部払戻しとみなされ、非課税扱いとなります。
なお、外国での組入有価証券の取引には、当該外国において税金または費用が課せられることがあります。また、信託報酬および売買委託手数料その他信託財産から支払われる費用等について消費税等が課せられる場合には、当該消費税等相当額は信託財産により負担されます。
本ファンドは、課税上、株式投資信託として取扱われます。

＜個別元本について＞
① 個別元本とは、追加型株式投資信託について、受益者毎の信託時の受益権の価額等（申込手数料および当該申込手数料にかかる消費税等相当額は含まれません。）をいい、税法上の元本（個別元本）にあたります。
② 受益者が同一ファンドの受益権を複数回取得した場合、個別元本は、当該受益者が追加信託を行うつど当該受益者の受益権口数で加重平均することにより算出されます。
③ ただし、同一ファンドを複数の販売会社で取得する場合については販売会社毎に、個別元本の算出が行われます。また、同一販売会社であっても複数支店等で同一ファンドを取得する場合は当該支店等毎に、個別元本の算出が行われる場合があります。
④ 受益者が元本払戻金（特別分配金）を受け取った場合、収益分配金発生時にその個別元本から当該元本払戻金（特別分配金）を控除した額が、その後の当該受益者の個別元本となります。（「元本払戻金（特別分配金）」については、下記の＜収益分配金の課税について＞をご覧ください。）

＜収益分配金の課税について＞
追加型株式投資信託の収益分配金には、課税扱いとなる「普通分配金」と、非課税扱いとなる「元本払戻金（特別分配金）」（受益者毎の元本の一部払戻しに相当する部分）の区分があります。
受益者が収益分配金を受け取る際、①当該収益分配金落ち後の基準価額が当該受益者の個別元本と同額の場合または当該受益者の個別元本を上回っている場合には、当該収益分配金の全額が普通分配金となり、②当該収益分配金落ち後の基準価額が当該受益者の個別元本を下回っている場合には、その下回る部分の額が元本払戻金（特別分配金）となり、当該収益分配金から当該元本払戻金（特別分配金）を控除した額が普通分配金となります。
なお、受益者が元本払戻金（特別分配金）を受け取った場合、収益分配金発生時にその個別元本から当該元本払戻金（特別分配金）を控除した額が、その後の当該受益者の個別元本となります。

① 個人の受益者に対する課税
個人の受益者が支払いを受ける収益分配金のうち課税扱いとなる普通分配金については、原則として20%（所得税15%、地方税５%）の税率による源泉分離課税が行われ、確定申告は不要です。しかしながら、確定申告により、総合課税（配当控除の適用なし）または申告分離課税のいずれかを選択することもできます。
なお、以下の期間においては適用される税率が異なります。
・2012年12月31日まで：10%（所得税７%、地方税３%）
・2013年１月１日以後：10.147%（所得税７.147%、地方税３%）
・2014年１月１日以後2037年12月31日まで：20.315%（所得税15.315%、地方税５%）
所得税法上課税対象となるのは普通分配金のみであり、元本払戻金（特別分配金）は課税されません。収益分配金について上場株式等の配当等として確定申告を行う場合（申告分離課税を選択した場合に限ります。）、上場

株式等の譲渡による損失（公募株式投資信託の買取差損・解約（償還）差損を含みます。）との損益通算が可能です。

② 法人の受益者に対する課税

法人の受益者が支払いを受ける収益分配金のうち課税扱いとなる普通分配金については、原則として15%（所得税15%）の税率で源泉徴収され法人の受取額となります。

なお、以下の期間においては適用される税率が異なります。

・2012年12月31日まで：７％（所得税７％）

・2013年１月１日以後：７.147%（所得税７.147%）

・2014年１月１日以後2037年12月31日まで：15.315%（所得税15.315%）

所得税法上課税対象となるのは普通分配金のみであり、元本払戻金（特別分配金）は課税されません。なお、益金不算入制度は適用されません。

＜換金時および償還時の課税について＞

① 個人の受益者に対する課税

換金時および償還時の譲渡益が課税対象となり、原則として20%（所得税15%、地方税５％）の税率による申告分離課税が適用されます。

なお、以下の期間においては適用される税率が異なります。

・2012年12月31日まで：10%（所得税７％、地方税３％）

・2013年１月１日以後：10.147%（所得税７.147%、地方税３％）

・2014年１月１日以後2037年12月31日まで：20.315%（所得税15.315%、地方税５％）

譲渡益が発生し課税される場合は、源泉徴収選択口座を用いなければ、源泉徴収は行われず、確定申告が必要となります。また、買取差損益および解約（償還）差損益を含めて上場株式等の譲渡損が発生した場合は、確定申告を行うことにより、上場株式等の配当等（申告分離課税を選択した場合に限ります。）との損益通算が可能です。

② 法人の受益者に対する課税

換金時および償還時の個別元本超過額については、原則として15%（所得税15%）の税率で源泉徴収され法人の受取額となります。

なお、以下の期間においては適用される税率が異なります。

・2012年12月31日まで：７％（所得税７％）

・2013年１月１日以後：７.147%（所得税７.147%）

・2014年１月１日以後2037年12月31日まで：15.315%（所得税15.315%）

５【運用状況】

（１）【投資状況】

（2012年３月30日現在）

資産の種類	国名	時価合計（円）	投資比率（％）
特殊債券	アメリカ	1,150,551,837	73.04
親投資信託受益証券	―	143,065,261	9.08
現金・預金・その他の資産(負債控除後)	―	281,670,641	17.88
合計（純資産総額）	―	1,575,287,739	100.00

（注）投資比率とは、ファンドの純資産総額に対する当該資産の時価比率をいいます。

参考情報

＜ＧＳ ＧＴＡＡ戦略マザーファンド＞

（2012年３月30日現在）

資産の種類	国名	時価合計（円）	投資比率（％）
特殊債券	アメリカ	789,007,331	75.85
現金・預金・その他の資産(負債控除後)	―	251,171,095	24.15
合計（純資産総額）	―	1,040,178,426	100.00

（注）投資比率とは、ファンドの純資産総額に対する当該資産の時価比率をいいます。

（２）【投資資産】

①【投資有価証券の主要銘柄】

（2012年３月30日現在）

順位	国／地域	種類	銘柄名	数量(券面総額／口数)	帳簿価額単価(円)	帳簿価額金額(円)	評価額単価(円)	評価額金額(円)	利率(%)	償還期限	投資比率(%)
1	アメリカ	特殊債券	FHLB DISCOUNT NT 0%	14,000,000	8,218.01	1,150,521,920	8,218.22	1,150,551,837	－	2012/6/6	73.04
2	日本	親投資信託受益証券	ＧＳ ＧＴＡＡ戦略マザーファンド	98,063,789	1.4588	143,055,455	1.4589	143,065,261			9.08

種類別及び業種別投資比率

(2012年３月30日現在)

種類	投資比率（%）
特殊債券	73.04
親投資信託受益証券	9.08
合計	82.12

(注) 投資比率とは、ファンドの純資産総額に対する当該資産の時価比率をいいます。

②【投資不動産物件】

（2012年３月30日現在）

該当事項はありません。

③【その他投資資産の主要なもの】

有価証券先物取引等

（2012年３月30日現在）

資産の種類	地域	取引所	資産の名称	買建／売建	数量	通貨	帳簿価額	評価額	評価額（円）	投資比率（％）
株価指数先物取引	日本	東京証券取引所	東証株価指数先物	買建	4	日本円	33,800,000	34,280,000	34,280,000	2.18
	アメリカ	シカゴ商業取引所	S&P500 EMINI	買建	37	米ドル	2,579,085	2,586,670	212,598,407	13.50
	カナダ	モントリオール取引所	S&P/TSE 60	買建	2	カナダドル	283,320	282,080	23,277,241	1.48
	ドイツ	ユーレックス・ドイツ金融先物取引所	DAX DTB	買建	1	ユーロ	175,425	172,325	18,921,285	1.20
	フランス	Marche des Options Negociables de Paris	CAC40	買建	5	ユーロ	173,875	168,950	18,550,710	1.18
	オーストラリア	シドニー先物取引所	SPI 200	買建	2	オーストラリアドル	214,250	217,000	18,542,650	1.18
	イギリス	ロンドン国際金融先物オプション取引所	FTSE 100	買建	5	英ポンド	290,900	284,650	37,385,931	2.37
	スイス	ユーレックス・チューリッヒ取引所	SWISS MKT	買建	3	スイスフラン	184,200	182,160	16,587,489	1.05
	シンガポール	シンガポール取引所	MSCI SING	買建	1	シンガポールドル	69,106.5	68,900	4,503,993	0.29
	オランダ	アムステルダム取引所	AEX	買建	1	ユーロ	64,940	63,920	7,018,416	0.45
	スペイン	スペイン金融先物取引所（マドリード）	IBEX 35	買建	1	ユーロ	82,050	78,285	8,595,693	0.55
	スウェーデン	Nasdaq Omx Europe	OMXS30	買建	6	スウェーデンクローナ	640,500	629,100	7,794,549	0.49
債券先物取引	日本	東京証券取引所	東証長期国債標準物先物	買建	100,000,000	日本円	141,810,000	142,010,000	142,010,000	9.01
	アメリカ	シカゴ商品取引所	CBT 10Y 1206	買建	11	米ドル	1,419,515.68	1,428,968.75	117,446,941	7.46
	カナダ	モントリオール取引所	MON 10Y 1206	買建	1	カナダドル	130,540	131,550	10,855,506	0.69
	ドイツ	ユーレックス・ドイツ金融先物取引所	BUND10Y 1206	買建	5	ユーロ	686,950	691,550	75,932,190	4.82
	イギリス	ロンドン国際金融先物オプション取引所	GILT 1206	買建	2	英ポンド	226,920	228,840	30,055,845	1.91

（注１）投資比率とは、ファンドの純資産総額に対する当該銘柄の時価比率をいいます。

（注２）評価額は、計算日に知りうる直近の日の、主たる取引所の発表する清算値段または最終相場で評価しております。２つ以上の取引所に上場されていて、かつ当該取引所相互間で反対売買が可能な先物取引については、取引量を勘案して評価を行う取引所を決定しております。

参考情報

＜ＧＳ ＧＴＡＡ戦略マザーファンド＞

① 投資有価証券の主要銘柄

（2012年３月30日現在）

順位	国／地域	種類	銘柄名	数量(券面総額)	帳簿価額単価(円)	帳簿価額金額(円)	評価額単価(円)	評価額金額(円)	利率(%)	償還期限	投資比率(%)
1	アメリカ	特殊債券	FRE DISCOUNT NT 0%	7,600,000	8,218.74	624,624,636	8,218.89	624,635,879	－	2012/4/23	60.05
2	アメリカ	特殊債券	FHLB DISCOUNT NT 0%	2,000,000	8,218.30	164,366,027	8,218.57	164,371,452	－	2012/5/16	15.80

種類別及び業種別投資比率

（2012年３月30日現在）

種類	投資比率（%）
特殊債券	75.85
合計	75.85

（注）投資比率とは、ファンドの純資産総額に対する当該資産の時価比率をいいます。

② 投資不動産物件（2012年３月30日現在）

該当事項はありません。

③ その他投資資産の主要なもの

有価証券先物取引等

（2012年３月30日現在）

資産の種類	地域	取引所	資産の名称	買建／売建	数量	通貨	帳簿価額	評価額	評価額（円）	投資比率（%）
株価指数先物取引	日本	東京証券取引所	東証株価指数先物	買建	14	日本円	118,300,000	119,980,000	119,980,000	11.53
	アメリカ	シカゴ商品取引所	DJIA MINI	売建	64	米ドル	4,170,240	4,184,960	343,961,862	△33.07
	アメリカ	シカゴ商業取引所	S&P500 EMINI	買建	13	米ドル	906,165	908,830	74,696,737	7.18
	アメリカ	シカゴ商業取引所	NSDQ100 MINI	買建	71	米ドル	3,874,825	3,916,715	321,914,805	30.95
	アメリカ	インターコンチネンタル取引所	RUSSELL MINI	買建	40	米ドル	3,313,600	3,322,400	273,068,056	26.25
	カナダ	モントリオール取引所	S&P/TSE 60	売建	1	カナダドル	141,660	141,040	11,638,620	△1.12
	ドイツ	ユーレックス・ドイツ金融先物取引所	DAX DTB	買建	33	ユーロ	5,789,025	5,686,725	624,402,405	60.03
	イタリア	イタリア証券取引所	S&P/MIB	売建	6	ユーロ	487,590	470,700	51,682,860	△4.97
	フランス	Marche des Options Negociables de Paris	CAC40	売建	11	ユーロ	382,525	371,690	40,811,562	△3.92
	オーストラリア	シドニー先物取引所	SPI 200	売建	83	オーストラリアドル	8,891,375	9,005,500	769,519,975	△73.98
	イギリス	ロンドン国際金融先物オプション取引所	FTSE 100	買建	84	英ポンド	4,887,120	4,782,120	628,083,640	60.38
	スイス	ユーレックス・チューリッヒ取引所	SWISS MKT	売建	43	スイスフラン	2,640,200	2,610,960	237,754,017	△22.86
	香港	香港先物取引所	HANG SENG	買建	26	香港ドル	27,256,179.98	26,704,600	282,534,668	27.16
	シンガポール	シンガポール取引所	MSCI SING	売建	10	シンガポールドル	690,935	689,000	45,039,930	△4.33
	オランダ	アムステルダム取引所	AEX	買建	27	ユーロ	1,753,380	1,725,840	189,497,232	18.22
	スペイン	スペイン金融先物取引所（マドリード）	IBEX 35	売建	31	ユーロ	2,543,550	2,426,835	266,466,483	△25.62
	スウェーデン	Nasdaq Omx Europe	OMXS30	売建	504	スウェーデンクローナ	53,802,000	52,844,400	654,742,116	△62.95
債券先物取引	日本	東京証券取引所	東証長期国債標準物先物	買建	500,000,000	日本円	709,050,000	710,050,000	710,050,000	68.26
	アメリカ	シカゴ商品取引所	CBT 10Y 1206	売建	34	米ドル	4,387,593.92	4,416,812.5	363,017,819	△34.90
	カナダ	モントリオール取引所	MON 10Y 1206	売建	44	カナダドル	5,743,760	5,788,200	477,642,264	△45.92
	ドイツ	ユーレックス・ドイツ金融先物取引所	BUND10Y 1206	買建	135	ユーロ	18,547,650	18,671,850	2,050,169,130	197.10
	オーストラリア	シドニー先物取引所	SFE10Y 1206	売建	1	オーストラリアドル	114,224.01	115,904.25	9,904,018	△0.95
	イギリス	ロンドン国際金融先物オプション取引所	GILT 1206	買建	12	英ポンド	1,361,520	1,373,040	180,335,073	17.34

（注１）投資比率とは、ファンドの純資産総額に対する当該銘柄の時価比率をいいます。

（注２）評価額は、計算日に知りうる直近の日の、主たる取引所の発表する清算値段または最終相場で評価しております。２つ以上の取引所に上場されていて、かつ当該取引所相互間で反対売買が可能な先物取引については、取引量を勘案して評価を行う取引所を決定しております。

（３）【運用実績】

①【純資産の推移】

2012年３月30日及び同日前１年以内における各月末ならびに下記計算期末の純資産の推移は次の通りです。

期	年月日	純資産総額（百万円）（分配落）	純資産総額（百万円）（分配付）	１口当たり純資産額（円）（分配落）	１口当たり純資産額（円）（分配付）
第２期	(2003年３月25日)	10,487	10,509	0.9356	0.9376
第３期	(2004年３月25日)	6,272	6,363	1.0300	1.0450
第４期	(2005年３月25日)	4,725	4,748	1.0163	1.0213
第５期	(2006年３月27日)	3,767	3,820	1.0743	1.0893
第６期	(2007年３月26日)	3,024	3,038	1.0522	1.0572
第７期	(2008年３月25日)	2,381	2,391	0.9774	0.9814
第８期	(2009年３月25日)	1,953	1,958	0.8739	0.8759
第９期	(2010年３月25日)	1,966	1,969	0.9615	0.9630
第10期	(2011年３月25日)	1,717	1,728	0.9713	0.9773
第11期	(2012年３月26日)	1,578	1,579	0.9869	0.9874
	2011年３月末日	1,733	－	0.9754	－
	2011年４月末日	1,743	－	0.9851	－
	2011年５月末日	1,704	－	0.9734	－
	2011年６月末日	1,700	－	0.9755	－
	2011年７月末日	1,674	－	0.9702	－
	2011年８月末日	1,608	－	0.9425	－
	2011年９月末日	1,601	－	0.9434	－
	2011年10月末日	1,613	－	0.9591	－
	2011年11月末日	1,569	－	0.9444	－
	2011年12月末日	1,576	－	0.9569	－
	2012年１月末日	1,575	－	0.9652	－
	2012年２月末日	1,581	－	0.9855	－
	2012年３月末日	1,575	－	0.9874	－

(注) 表中の末日とはその月の最終営業日を指します。

②【分配の推移】

期	計算期間	１口当たりの分配金（円）
第２期	自 2002年３月26日 至 2003年３月25日	0.0020
第３期	自 2003年３月26日 至 2004年３月25日	0.0150
第４期	自 2004年３月26日 至 2005年３月25日	0.0050
第５期	自 2005年３月26日 至 2006年３月27日	0.0150
第６期	自 2006年３月28日 至 2007年３月26日	0.0050
第７期	自 2007年３月27日 至 2008年３月25日	0.0040
第８期	自 2008年３月26日 至 2009年３月25日	0.0020
第９期	自 2009年３月26日 至 2010年３月25日	0.0015
第10期	自 2010年３月26日 至 2011年３月25日	0.0060
第11期	自 2011年３月26日 至 2012年３月26日	0.0005

③【収益率の推移】

期	計算期間	収益率（％）
第２期	自 2002年３月26日 至 2003年３月25日	△3.6
第３期	自 2003年３月26日 至 2004年３月25日	11.7
第４期	自 2004年３月26日 至 2005年３月25日	△0.8
第５期	自 2005年３月26日 至 2006年３月27日	7.2
第６期	自 2006年３月28日 至 2007年３月26日	△1.6
第７期	自 2007年３月27日 至 2008年３月25日	△6.7
第８期	自 2008年３月26日 至 2009年３月25日	△10.4
第９期	自 2009年３月26日 至 2010年３月25日	10.2
第10期	自 2010年３月26日 至 2011年３月25日	1.6
第11期	自 2011年３月26日 至 2012年３月26日	1.7

（４）【設定及び解約の実績】

下記計算期間中の設定及び解約の実績ならびに当該計算期末の発行済み口数は次の通りです。

期	計算期間	設定口数（口）	解約口数（口）	発行済み口数（口）
第２期	自 2002年３月26日 至 2003年３月25日	1,727,394,909 (0)	3,059,134,334 (0)	11,209,521,272 (0)
第３期	自 2003年３月26日 至 2004年３月25日	599,502,169 (0)	5,719,684,452 (0)	6,089,338,989 (0)
第４期	自 2004年３月26日 至 2005年３月25日	448,346,586 (0)	1,888,496,571 (0)	4,649,189,004 (0)
第５期	自 2005年３月26日 至 2006年３月27日	465,798,639 (0)	1,607,813,845 (0)	3,507,173,798 (0)
第６期	自 2006年３月28日 至 2007年３月26日	289,542,538 (0)	922,497,726 (0)	2,874,218,610 (0)
第７期	自 2007年３月27日 至 2008年３月25日	170,020,234 (0)	607,819,987 (0)	2,436,418,857 (0)
第８期	自 2008年３月26日 至 2009年３月25日	144,373,754 (0)	345,158,946 (0)	2,235,633,665 (0)
第９期	自 2009年３月26日 至 2010年３月25日	107,986,067 (0)	298,229,094 (0)	2,045,390,638 (0)
第10期	自 2010年３月26日 至 2011年３月25日	88,940,706 (0)	365,572,356 (0)	1,768,758,988 (0)
第11期	自 2011年３月26日 至 2012年３月26日	95,509,515 (0)	265,053,562 (0)	1,599,214,941 (0)

(注)　（ ）内の数字は本邦外における設定、解約及び発行済み口数です。

（参考）運用実績

最新の運用実績は委託会社のホームページ、または販売会社でご確認いただけます。
下記は過去の実績であり、将来の成果を保証するものではありません。

2012年3月30日現在

基準価額・純資産の推移

2002年4月1日～2012年3月30日（設定日：2001年3月26日）

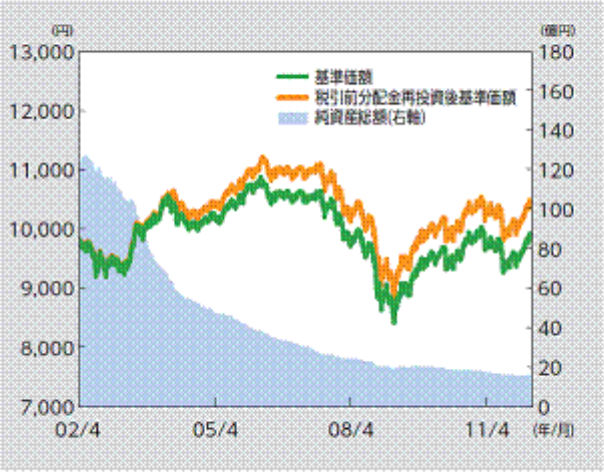

基準価額・純資産総額

基準価額	9,874円
純資産総額	15.8億円

期間別騰落率(%)（税引前分配金再投資）

期間	1ヵ月	3ヵ月	6ヵ月	1年	3年	5年	設定来
ファンド	0.24	3.24	4.72	1.28	14.79	-4.53	4.51

分配の推移(円)（1万口当たり、税引前）

決算日	08/3/25	09/3/25	10/3/25	11/3/25	12/3/26	設定来累計
分配金	40	20	15	60	5	580

●税引前分配金再投資後基準価額および期間別騰落率（税引前分配金再投資）とは、本ファンドの決算時に収益の分配があった場合に、その分配金（税引前）で本ファンドを購入（再投資）した場合の基準価額および騰落率です。
●運用状況によっては、分配金の金額が変わる場合、あるいは分配金が支払われない場合があります。

主要な資産の状況

資産配分の状況（2012年3月リバランス時点）

	株式	債券	円短期金融商品
標準となる資産配分（ベンチマーク）	25%	25%	50%
今回リバランス時	25%	46%	29%

資産配分推移（設定来）

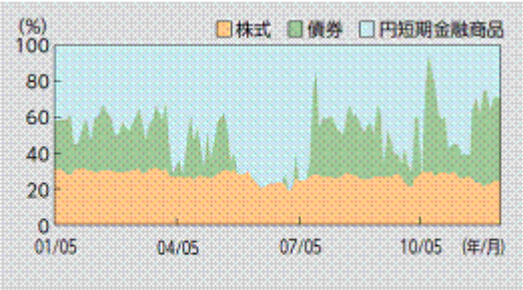

各市場への投資状況（2012年3月リバランス時点）



*ユーロにつきましては、ドイツで表記しております。
※●印のついている部分は、ベンチマーク構成国ではあるがファンドに組入れていないものです。

年間収益率の推移

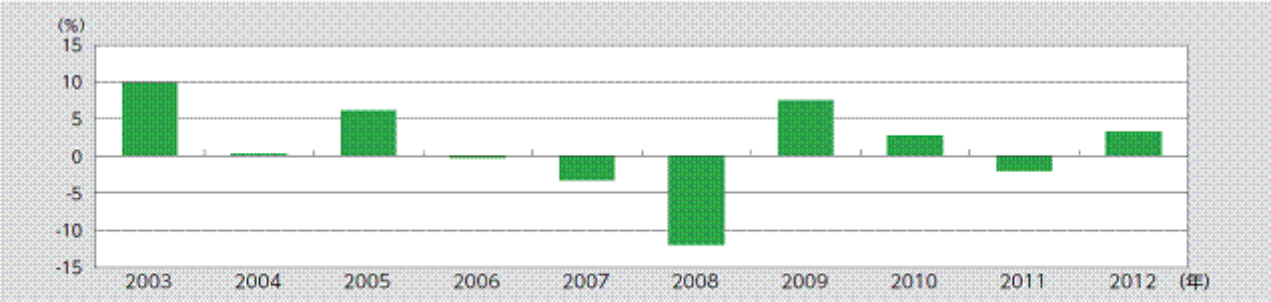

●本ファンドの収益率は、分配金（税引前）を再投資したものとして算出しています。
●2012年は1月から3月末までの騰落率を表示しています。

第２【管理及び運営】

１【申込（販売）手続等】

(1) 受益権の取得申込者は、販売会社において取引口座を開設のうえ、お買付の申込みを行うものとします。お買付のお申込みは、販売会社所定の方法により、毎営業日＊1受付けます。毎営業日の午後３時＊2までに、お買付のお申込みが行われかつ当該お申込みの受付に係る販売会社所定の事務手続が完了したものを当日の申込分とします。当日の受付終了後のお申込みについては、翌営業日のお取扱いとします。

＊１ 英国証券取引所もしくはニューヨーク証券取引所の休業日またはロンドンの銀行もしくはニューヨークの銀行の休業日（以下「ロンドンまたはニューヨークの休業日」といいます。）に該当する場合には、販売会社の営業日であっても、お買付のお申込みはお受付いたしません。収益分配金の再投資に係る追加信託金のお申込みに限り、これを受付けるものとします。

＊２ 販売会社によっては午後３時より前に受付を締め切る場合がありますので、販売会社にご確認ください。

(2) お買付に際して、本ファンドに係る「自動けいぞく投資契約」（販売会社によっては名称が異なる場合もございます。）を販売会社との間で結んでいただきます。詳しくは販売会社にお問い合わせください。

(3) お買付価額は、取得申込日の翌営業日の基準価額とします。また、お申込みには申込手数料および当該申込手数料に係る消費税等相当額がかかります。ただし、自動けいぞく投資契約に基づいて収益分配金を再投資する場合の受益権の発行価格は、各計算期間終了日の基準価額とします。最新の基準価額は販売会社または下記の照会先で入手可能です。

ゴールドマン・サックス・アセット・マネジメント株式会社
電話　　：03（6437）6000（受付時間：営業日の午前９時から午後５時まで）
ホームページ・アドレス：www.gsam.co.jp

また、原則として、日本経済新聞（朝刊）の「オープン基準価格」欄に、基準価額が掲載されます（略称：ダライト）。

(4) お買付単位は、販売会社により異なります。詳しくは販売会社にお問い合わせください。自動けいぞく投資約に基づいて収益分配金を再投資する場合は、１口の整数倍をもって取得のお申込みに応じます。

(5) お買付代金は、お申込みの販売会社にお支払いください。お買付代金の払込期日は販売会社によって異なります。詳しくは販売会社にお問い合わせください。

(6) 金融商品取引所における取引の停止、外国為替取引の停止その他やむを得ない事情（コンピューターの誤作動等により決済が不能となった場合、基準価額の計算が不能となった場合、計算された基準価額の正確性に合理的な疑いが生じた場合等を含みます。）があると委託会社が判断したときは、販売会社は、受益権の取得申込みの受付を中止することおよびすでに受付けた取得申込みを取消すことができます。

２【換金（解約）手続等】

(1) ご換金（解約）のお申込みは、毎営業日＊1受付けます。毎営業日の午後３時＊2までに、ご換金のお申込みが行われかつ当該お申込みの受付に係る販売会社所定の事務手続が完了したものを当日の申込分とします。当日の受付終了後のお申込みについては、翌営業日のお取扱いとします。ご換金場所は販売会社の本・支店、営業所です。

＊１ 「ロンドンまたはニューヨークの休業日」を除きます。

＊２ 販売会社によっては午後３時より前に受付を締め切る場合がありますので、販売会社にご確認ください。

(2) ご換金の単位は、１口単位とします。なお、販売会社によっては換金単位が異なる場合があります。詳しくは販売会社にお問い合わせください。

(3) ご換金の価額は、一部解約の実行の請求日の翌営業日の基準価額となります。お手取額は、当該基準価額から換金にかかる税金を差引いた額となります。

詳しくは、「第１ ファンドの状況 ４ 手数料等及び税金 (5)課税上の取扱い」をご覧ください。

(4) 本ファンドの基準価額は毎営業日算出されます。最新の基準価額は販売会社または下記の照会先で入手可能です。

ゴールドマン・サックス・アセット・マネジメント株式会社
電話　　：03（6437）6000（受付時間：営業日の午前９時から午後５時まで）
ホームページ・アドレス：www.gsam.co.jp

また、原則として、日本経済新聞（朝刊）の「オープン基準価格」欄に、基準価額が掲載されます（略称：ダライト）。

(5) ご換金の代金は、受益者による一部解約の実行の請求日から起算して、原則として５営業日目から販売会社を通じて受益者に支払われます。

(6) 信託財産の資金管理を円滑に行うため、１顧客１日あたり３億円を超える大口の解約には制限があります。詳しくは販売会社にお問い合わせください。

(7) 委託会社は、金融商品取引所における取引の停止、外国為替取引の停止その他合理的な事情（コンピューターの誤作動等により決済が不能となった場合、基準価額の計算が不能となった場合、計算された基準価額の正確性に合理的な疑いが生じた場合等を含みます。）があるときは、上記の一部解約の実行の請求の受付を中止することおよびすでに受付けた一

部解約の実行の請求を保留または取消すことができます。これにより一部解約の実行の請求の受付が中止され、またはすでに受付けた一部解約の実行の請求が保留された場合には、受益者は当該受付中止または請求保留以前に行った当日の一部解約の実行の請求を撤回できます。ただし、受益者がその一部解約の実行の請求を撤回しない場合には、当該受益権の一部解約の価額は、当該受付中止または保留を解除した後の最初の基準価額の計算日を一部解約の実行の請求日として上記に準じて計算された価額とします。

(8) 信託約款の変更を行う場合においてその内容の変更が重大な場合に、後記「第２ 管理及び運営 ３ 資産管理等の概要 (5) その他 b．約款変更」に定める一定の期間内に委託会社に対して異議を述べた受益者は、投資信託法に定めるところにより、販売会社を通じ、受託銀行に対し、自己に帰属する受益権を、本ファンドの信託財産をもって公正な価額で買取るべき旨を請求することができます。後記「第２ 管理及び運営 ３ 資産管理等の概要 (5) その他 a.信託の終了」に規定する信託契約の解約を行う場合において、所定の期間内に異議を述べた受益者についても同様です。

３【資産管理等の概要】

（１）【資産の評価】

本ファンド１万口当たりの純資産総額（以下「基準価額」といいます。）は、本ファンドの信託財産の純資産総額をその時の受益権総口数で除して得た額の１万口当たりの額です。「信託財産の純資産総額」とは、信託財産に属する資産（受入担保金代用有価証券および借入有価証券を除きます。）を法令および社団法人投資信託協会規則にしたがって時価評価して得た信託財産の資産総額から負債総額を控除した金額をいいます。なお、外貨建資産の円換算については、原則としてわが国における当日の対顧客電信売買相場の仲値によって計算します。予約為替の評価は、原則としてわが国における計算日の対顧客先物売買相場の仲値によるものとします。

本ファンドの基準価額は毎営業日算出されます。最新の基準価額は販売会社または下記の照会先で入手可能です。

ゴールドマン・サックス・アセット・マネジメント株式会社
電話　　：03（6437）6000（受付時間：営業日の午前９時から午後５時まで）
ホームページ・アドレス：www.gsam.co.jp

また、原則として、日本経済新聞（朝刊）の「オープン基準価格」欄に、基準価額が掲載されます（略称：ダライト）。年１回（３月）の決算時および償還時に期中の運用経過のほか信託財産の内容、有価証券売買状況などを記載した運用報告書を作成し、販売会社を通じてお渡しいたします。

委託会社が設定・運用を行うファンドについては、通常、月次で運用経過について記載したレポートが作成されています。最新のレポートは、販売会社または上記のホームページにおいて入手可能です。

（２）【保管】

該当事項はありません。

（３）【信託期間】

本ファンドの信託期間は2001年３月26日から開始し、期限はありません。ただし、後記「(5) その他 ａ．信託の終了」の場合には、信託は終了します。

（４）【計算期間】

本ファンドの計算期間は、毎年３月26日から翌年３月25日までとすることを原則とします。なお、第１計算期間は2001年３月26日から2002年３月25日までです。以上にかかわらず、この原則により各計算期間終了日に該当する日が休業日のとき、各計算期間終了日は該当日以降の営業日で該当日に最も近い日とし、その翌日より次の計算期間が開始されるものとします。ただし、最終計算期間の終了日は、信託期間の終了日までとします。

（５）【その他】

ａ．信託の終了

(a) 受益権総口数の減少に伴う繰上償還

委託会社は、信託契約の一部を解約することにより、受益権総口数が100億口を下回ることとなった場合には、受託銀行と協議のうえ、あらかじめ監督官庁に届け出ることにより、信託契約を解約し、信託を終了させることができます。

委託会社は、かかる事項について、あらかじめ、これを公告し、かつ、知られたる受益者に対して書面を交付します。ただし、すべての受益者に対して書面を交付したときは、原則として、公告を行いません。繰上償還を行う場合は、下記(b)に定める受益者異議手続を準用します。

公告を行う場合は、日本経済新聞に掲載します。

(b) その他の事由による信託の終了

監督官庁より信託契約の解約の命令を受けたとき、委託会社の登録取消、解散、業務廃止のとき（ただし、監督官庁が信託契約に関する委託者の業務を他の投資信託委託会社に引き継ぐことを命じたときは、信託は、下記ｂ．に記載する受益者の異議により約款変更ができない場合を除き、当該投資信託委託会社と受託銀行との間において存続

します。）、受託銀行が信託業務を営む銀行でなくなったとき（ただし、他の信託銀行が受託者の業務を引き継ぐときを除きます。）、受託銀行の辞任または解任に際し委託会社が新受託者を選任できないときは（新受託者の選任を行う場合は、下記ｂ．に定める手続を準用します。）、委託会社は、あらかじめ監督官庁に届出のうえ、信託契約を解約し、信託を終了させます。なお、受託銀行は、委託会社の承諾を受けて受託者の任務を辞任することができます。受託銀行が辞任したときは、委託会社は、新受託者を選任します。

また、委託会社は、信託期間中において、信託契約を解約することが受益者のため有利であると認めるとき、またはやむを得ない事情が発生したときは、受託銀行と合意のうえ、信託契約を解約し、信託を終了させることができます。この場合において、委託会社は、あらかじめ、解約しようとする旨を監督官庁に届け出ます。委託会社は、かかる事項について、あらかじめ、解約しようとする旨を公告し、かつ、その旨を記載した書面を信託契約に係る知られたる受益者に対して交付します。ただし、信託契約に係るすべての受益者に対して書面を交付したときは、原則として、公告を行いません。かかる公告および書面には、受益者で異議のある者は一定の期間内に委託会社に対して異議を述べるべき旨を付記します。なお、一定の期間は１ヵ月を下らないものとします。かかる一定の期間内に異議を述べた受益者の受益権の口数が受益権の総口数の２分の１を超えるときは、信託契約の解約をしません。委託会社は、信託契約の解約をしないこととしたときは、解約しない旨およびその理由を公告し、かつ、これらの事項を記載した書面を知られたる受益者に対して交付します。ただし、すべての受益者に対して書面を交付したときは、原則として、公告を行いません。以上は、信託財産の状態に照らし、真にやむを得ない事情が生じている場合であって、一定の期間が１ヵ月を下らずにその公告および書面の交付を行うことが困難な場合には適用しません。

公告を行う場合は、日本経済新聞に掲載します。

ｂ．約款変更

委託会社は、監督官庁の命令があったとき、受益者の利益のため必要と認めるときまたはやむを得ない事情が発生したときは、受託銀行と合意のうえ、信託約款を変更することができるものとし、あらかじめ、変更しようとする旨およびその内容を監督官庁に届け出ます。

委託会社は、変更事項のうち、その内容が重大なものについて、あらかじめ、変更しようとする旨およびその内容を公告し、かつ、これらの事項を記載した書面を信託約款に係る知られたる受益者に対して交付します。ただし、信託約款に係るすべての受益者に対して書面を交付したときは、原則として、公告を行いません。かかる公告および書面には、受益者で異議のある者は一定の期間内に委託会社に対して異議を述べるべき旨を付記します。なお、一定の期間は１ヵ月を下らないものとします。当該一定の期間内に異議を述べた受益者の受益権の口数が受益権の総口数の２分の１を超えるときは、信託約款の変更をしません。

委託会社は、信託約款の変更をしないこととしたときは、変更しない旨およびその理由を公告し、かつ、これらの事項を記載した書面を知られたる受益者に対して交付します。ただし、すべての受益者に対して書面を交付したときは、原則として、公告を行いません。

公告を行う場合は、日本経済新聞に掲載します。

ｃ．その他の契約の変更

(a) 募集・販売契約

委託会社と販売会社との間の募集・販売契約は、当事者の別段の意思表示のない限り、１年ごとに自動的に更新されます。募集・販売契約は、当事者間の合意により変更することができます。その終了または変更は、必要に応じて運用報告書に記載する等の方法により受益者に対し通知を行う手配をしますが、必ずしもただちに受益者全員にこれを知らせるものではありません。

(b) 投資顧問契約

委託会社と投資顧問会社（ＧＳＡＭニューヨーク）との間の投資顧問契約には期限の定めがありません。投資顧問契約は、当事者間の合意により変更することができます。投資顧問会社が法律に違反した場合、信託契約の違反となる運用の指図に関する権限の行使をした場合、本ファンドに重大な損失を生ぜしめた場合、またはその他の理由により委託会社が必要と認める場合には、委託会社は、運用の指図に関する権限の委託を中止し、または本ファンドに関する投資顧問契約上のサービスの中止または変更を投資顧問会社に対して求めることができます。投資顧問契約の終了または変更は、その内容が重大なものについて、あらかじめ、これを公告し、かつ、知られたる受益者に対して書面を交付します。ただし、すべての受益者に対して書面を交付したときは、原則として、公告を行いません。

公告を行う場合は、日本経済新聞に掲載します。

ｄ．反対者の買取請求権

上記ａ．に規定する信託契約の解約または上記ｂ．に規定する信託約款の変更を行う場合において、上記ａ．または上記ｂ．の一定の期間内に委託会社に対して異議を述べた受益者は、販売会社を通じ、受託銀行に対し、自己に帰属する受益権を、信託財産をもって公正な価額で買取るべき旨を請求することができます。

ｅ．委託会社の事業の譲渡および承継に伴う取扱い

委託会社は、投資信託委託会社の事業の全部または一部を譲渡することがあり、これに伴い、信託契約に関する事業

を譲渡することがあります。

委託会社は、分割により事業の全部または一部を承継させることがあり、これに伴い、信託契約に関する事業を承継させることがあります。

ｆ．信託業務の委託等

受託銀行は、委託会社と協議のうえ、信託業務の一部について、信託業法第22条第１項に定める信託業務の委託をするときは、以下に掲げる基準のすべてに適合するもの（受託銀行の利害関係人を含みます。）を委託先として選定します。

(a) 委託先の信用力に照らし、継続的に委託業務の遂行に懸念がないこと
(b) 委託先の委託業務に係る実績等に照らし、委託業務を確実に処理する能力があると認められること
(c) 委託される信託財産に属する財産と自己の固有財産その他の財産とを区分する等の管理を行う体制が整備されていること
(d) 内部管理に関する業務を適正に遂行するための体制が整備されていること

受託銀行は、上記に定める委託先の選定にあたっては、当該委託先が上記に掲げる基準に適合していることを確認するものとします。

上記にかかわらず、受託銀行は、次に掲げる業務（裁量性のないものに限ります。）を、受託銀行および委託会社が適当と認める者（受託銀行の利害関係人を含みます。）に委託することができるものとします。

(a) 信託財産の保存に係る業務
(b) 信託財産の性質を変えない範囲内において、その利用または改良を目的とする業務
(c) 委託会社のみの指図により信託財産の処分およびその他の信託の目的の達成のために必要な行為に係る業務
(d) 受託銀行が行う業務の遂行にとって補助的な機能を有する行為

保管費用は、受益者の負担とし、信託財産中より支弁します。

ｇ．混蔵寄託

金融機関または証券会社（金融商品取引法第28条第１項に規定する第一種金融商品取引業を行う者および外国の法令に準拠して設立された法人でこの者に類する者をいいます。以下本ｇ．において同じ。）から、売買代金および償還金等について円貨で約定し円貨で決済する取引により取得した外国において発行された譲渡性預金証書またはコマーシャル・ペーパーは、当該金融機関または証券会社が保管契約を締結した保管機関に当該金融機関または証券会社の名義で混蔵寄託できるものとします。

ｈ．信託財産の登記等および記載等の留保等

信託の登記または登録をすることができる信託財産については、信託の登記または登録をすることとします。ただし、受託銀行が認める場合は、信託の登記または登録を留保することがあります。

上記ただし書きにかかわらず、受益者保護のために委託会社または受託銀行が必要と認めるときは、速やかに登記または登録をするものとします。

信託財産に属する旨の記載または記録をすることができる信託財産については、信託財産に属する旨の記載または記録をするとともに、その計算を明らかにする方法により分別して管理するものとします。ただし、受託銀行が認める場合は、その計算を明らかにする方法により分別して管理することがあります。

動産（金銭を除きます。）については、外形上区別することができる方法によるほか、その計算を明らかにする方法により分別して管理することがあります。

ｉ．有価証券売却等の指図

委託会社は、信託財産に属するマザーファンド受益証券にかかる信託契約の一部解約の請求および有価証券の売却等の指図ができます。

ｊ．再投資の指図

委託会社は、上記の一部解約の代金、売却代金、有価証券に係る償還金等、株式の清算分配金、有価証券等にかかる利子等、株式の配当金およびその他の収入金を再投資することの指図ができます。

４【受益者の権利等】

(1) 収益分配金の受領権に関する内容及び権利行使の手続

受託銀行が委託会社の指定する預金口座等に払い込むことにより、原則として、毎計算期間終了日の翌営業日に、収益分配金が販売会社に交付されます。この場合、販売会社は、自動けいぞく投資契約に基づき、受益者に対し遅滞なく収益分配金の再投資に係る受益権の取得の申込みに応じるものとします。当該取得申込みにより増加した受益権は、振替口座簿に記載または記録されます。

販売会社は、受益者が自己に帰属する受益権の全部もしくは一部の口数について、あらかじめ計算期間を指定し、上記の収益分配金の再投資にかかる受益権の取得申込を中止することを申し出た場合においては、上記にかかわらず、当該受益

権に帰属する収益分配金を当該計算期間終了のつど受益者に支払うことができます。

その場合、収益分配金は、原則として当該計算期間の終了日から起算して５営業日までに販売会社を通じて、毎計算期間の末日において振替機関等の振替口座簿に記載または記録されている受益者への支払いを開始します。

受益者が、収益分配金について支払開始日から５年間その支払いを請求しないときは、その権利を失い、受託銀行から交付を受けた金銭は、委託会社に帰属します。

(2) 償還金の受領権に関する内容及び権利行使の手続

償還金（信託終了時における信託財産の純資産総額を受益権総口数で除した額をいいます。以下同じ。）は、原則として信託終了日から起算して５営業日までに販売会社を通じて信託終了日において振替機関等の振替口座簿に記載または記録されている受益者への支払いを開始します。

受益者が、信託終了による償還金について支払開始日から10年間その支払いを請求しないときは、その権利を失い、受託銀行から交付を受けた金銭は、委託会社に帰属します。

(3) 一部解約金の受領権に関する内容及び権利行使の手続

一部解約金の受領権に関する内容および権利行使の手続については、前記「第２管理及び運営　２　換金（解約）手続等」をご覧ください。

一部解約金は、受益者による一部解約の実行の請求日から起算して、原則として５営業日目から販売会社を通じて受益者に支払います。

(4) 収益分配金、償還金および一部解約金の払い込みと支払いに関する受託銀行の免責

受託銀行は、収益分配金については原則として毎計算期間終了日の翌営業日に、償還金については支払開始日までに、一部解約金については支払日までに、その全額を委託会社の指定する預金口座等に払い込みます。

受託銀行は、上記により委託会社の指定する預金口座等に収益分配金、償還金および一部解約金を払い込んだ後は、受益者に対する支払いにつき、その責に任じません。

(5) 委託会社の免責

収益分配金、償還金および一部解約金の受益者への支払いについては、販売会社に対する支払いをもって、委託会社は免責されるものとします。かかる支払いがなされた後は、当該収益分配金、償還金および一部解約金は、源泉徴収されるべき税額（および委託会社が一定期間経過後販売会社より回収した金額があればその金額）を除き、受益者の計算に属する金銭となります。

販売会社が収益分配金、償還金および一部解約金の受益者への支払いを怠ったことにより委託会社が損害を被った場合には、委託会社に過失がない場合に限り、受託銀行の承諾を得て委託会社は信託財産よりその損害の賠償を受けることができます。

(6) 換金（解約）手続等

前記「第２　管理及び運営　２　換金（解約）手続等」をご覧ください。

第３【ファンドの経理状況】

（1）本ファンドの財務諸表は、「財務諸表等の用語、様式及び作成方法に関する規則」（昭和38年大蔵省令第59号）並びに同規則第２条の２の規定により、「投資信託財産の計算に関する規則」（平成12年総理府令第133号）に基づき作成しております。
なお、財務諸表に掲載している金額は、円単位で表示しております。

（2）本ファンドは、金融商品取引法第193条の２第１項の規定に基づき、第10期計算期間（2010年３月26日から2011年３月25日まで）及び第11期計算期間（2011年３月26日から2012年３月26日まで）の財務諸表について、あらた監査法人による監査を受けております。

1 【財務諸表】

【ダ・ヴィンチ ライト】

（1）【貸借対照表】

（単位：円）

	第10期 (2011年３月25日現在)	第11期 (2012年３月26日現在)
資産の部		
流動資産		
預金	18,172,867	19,190,195
コール・ローン	400,226,886	237,246,172
特殊債券	1,133,880,930	1,158,220,996
親投資信託受益証券	127,266,171	143,055,455
派生商品評価勘定	19,506,567	10,341,774
未収利息	876	515
差入委託証拠金	43,905,679	32,773,191
流動資産合計	1,742,959,976	1,600,828,298
資産合計	1,742,959,976	1,600,828,298
負債の部		
流動負債		
派生商品評価勘定	4,297,433	4,367,589
未払収益分配金	10,612,553	799,607
未払解約金	574,548	8,888,004
未払受託者報酬	656,848	580,080
未払委託者報酬	8,445,129	7,458,012
その他未払費用	446,595	394,384
流動負債合計	25,033,106	22,487,676
負債合計	25,033,106	22,487,676
純資産の部		
元本等		
元本	1,768,758,988	1,599,214,941
剰余金		
期末剰余金又は期末欠損金（△）	△50,832,118	△20,874,319
（分配準備積立金）	171,550,040	146,767,405
元本等合計	1,717,926,870	1,578,340,622
純資産合計	1,717,926,870	1,578,340,622
負債純資産合計	1,742,959,976	1,600,828,298

（２）【損益及び剰余金計算書】

（単位：円）

	第10期 自 2010年３月26日 至 2011年３月25日	第11期 自 2011年３月26日 至 2012年３月26日
営業収益		
受取利息	2,352,160	896,376
有価証券売買等損益	1,332,039	3,799,088
派生商品取引等損益	54,212,625	43,477,939
為替差損益	△6,465,175	△6,243,954
その他収益	635,625	592,725
営業収益合計	52,067,274	42,522,174
営業費用		
受託者報酬	1,361,002	1,203,578
委託者報酬	17,498,493	15,474,395
その他費用	2,091,153	1,013,118
営業費用合計	20,950,648	17,691,091
営業利益又は営業損失（△）	31,116,626	24,831,083
経常利益又は経常損失（△）	31,116,626	24,831,083
当期純利益又は当期純損失（△）	31,116,626	24,831,083
一部解約に伴う当期純利益金額の分配額又は一部解約に伴う当期純損失金額の分配額（△）	3,911,952	△1,398,816
期首剰余金又は期首欠損金（△）	△78,720,163	△50,832,118
剰余金増加額又は欠損金減少額	14,068,506	7,657,994
当期一部解約に伴う剰余金増加額又は欠損金減少額	14,068,506	7,657,994
剰余金減少額又は欠損金増加額	2,772,582	3,130,487
当期追加信託に伴う剰余金減少額又は欠損金増加額	2,772,582	3,130,487
分配金	10,612,553	799,607
期末剰余金又は期末欠損金（△）	△50,832,118	△20,874,319

（３）【注記表】

（重要な会計方針に係る事項に関する注記）

項目	第10期 自 2010年３月26日 至 2011年３月25日	第11期 自 2011年３月26日 至 2012年３月26日
１．有価証券の評価基準及び評価方法	(1) 特殊債券 個別法に基づき、法令及び社団法人投資信託協会規則に従い、時価評価しております。 (2) 親投資信託受益証券 移動平均法に基づき、親投資信託受益証券の基準価額で評価しております。	(1) 特殊債券 同左 (2) 親投資信託受益証券 同左
２．デリバティブの評価基準及び評価方法	(1) 為替予約取引 為替予約の評価は、原則として、わが国における対顧客先物売買相場の仲値によって計算しております。 (2) 先物取引 個別法に基づき、法令及び社団法人投資信託協会規則に従い、時価評価しております。	(1) 為替予約取引 同左 (2) 先物取引 同左
３．その他財務諸表作成のための基本となる重要事項	外貨建取引等の処理基準 外貨建取引については、「投資信託財産の計算に関する規則」（平成12年総理府令第133号）第60条に基づき、取引発生時の外国通貨の額をもって記録する方法を採用しております。但し、同61条に基づき、外国通貨の売却時において、当該外国通貨に加えて、外貨建資産等の外貨基金勘定及び外貨建各損益勘定の前日の外貨建純資産額に対する当該売却外国通貨の割合相当額を当該外国通貨の売却時の外国為替相場等で円換算し、前日の外貨基金勘定に対する円換算した外貨基金勘定の割合相当の邦貨建資産等の外国投資勘定と、円換算した外貨基金勘定を相殺した差額を為替差損益とする計理処理を採用しております。 ――――――	(1) 外貨建取引等の処理基準 同左 (2) 計算期間の取扱い 2012年３月25日が休業日のため、当計算期間末日は2012年３月26日としております。

（貸借対照表に関する注記）

項目	第10期 （2011年３月25日現在）	第11期 （2012年３月26日現在）
１．元本の推移		
期首元本額	2,045,390,638円	1,768,758,988円
期中追加設定元本額	88,940,706円	95,509,515円
期中一部解約元本額	365,572,356円	265,053,562円
２．受益権の総数	1,768,758,988口	1,599,214,941口
３．元本の欠損	純資産額が元本総額を下回っており、その差額は50,832,118円であります。	純資産額が元本総額を下回っており、その差額は20,874,319円であります。

（損益及び剰余金計算書に関する注記）

区分	第10期 自 2010年３月26日 至 2011年３月25日	第11期 自 2011年３月26日 至 2012年３月26日
分配金の計算過程		
費用控除後の配当等収益額	8,304,775円	959,562円
費用控除後・繰越欠損金補填後の有価証券売買等損益額	－円	－円
収益調整金額	75,841,601円	77,078,837円
分配準備積立金額	173,857,818円	146,607,450円
本ファンドの分配対象収益額	258,004,194円	224,645,849円
本ファンドの期末残存口数	1,768,758,988口	1,599,214,941口
１口当たり収益分配対象額	0.145867円	0.140472円
１口当たり分配金額	0.0060円	0.0005円
収益分配金金額	10,612,553円	799,607円

（注）上記の費用控除後の配当等収益額は本ファンドに帰属すべき親投資信託の配当等収益を含んでおります。

（金融商品に関する注記）

Ⅰ　金融商品の状況に関する事項

区分	第10期 自 2010年３月26日 至 2011年３月25日	第11期 自 2011年３月26日 至 2012年３月26日
１．金融商品に対する取組方針	本ファンドは証券投資信託として、有価証券等への投資ならびにデリバティブ取引を信託約款に定める「運用の基本方針」に基づき行っております。	同左
２．金融商品の内容及びそのリスク	本ファンドが保有する主な金融資産は特殊債券、親投資信託受益証券であり、売買目的で保有しております。 デリバティブ取引には、通貨関連では為替予約取引、債券関連及び株式関連では先物取引が含まれております。デリバティブ取引は、信託財産に属する資産の効率的な運用に資するため、ならびに価格変動リスクを回避する目的で利用しています。 投資対象とする金融商品の主なリスクは価格が変動する事によって発生する市場リスク、金融商品の発行者や取引先等の経営・財務状況が悪化した場合に発生する信用リスク、及び金融商品の取引量が著しく乏しい場合に発生する流動性リスクがあります。	同左
３．金融商品に係るリスク管理体制	コンプライアンス部では、運用チームから独立した立場で、法令や信託約款等に実際の売買取引が則っているか、また日々のポジションのモニタリングを行っております。 マーケット・リスク管理専任部門では、運用チームとは独立した立場で、運用チームにより構築されたポジションのリスク水準をモニタリングし、各運用チーム、リスク検討委員会に報告します。 リスク検討委員会は、法務部・コンプライアンス部を含む各部署の代表から構成されており、マーケット・リスク管理専任部門からの報告事項に対して、必要な報告聴取、調査、検討、決定等を月次で行います。	同左

Ⅱ 金融商品の時価等に関する事項

区分	第10期 自 2010年３月26日 至 2011年３月25日	第11期 自 2011年３月26日 至 2012年３月26日
１．貸借対照表計上額、時価及びこれらの差額	金融商品は時価で計上しているため記載を省略しております。	同左
２．時価の算定方法	(1) 有価証券及びデリバティブ取引以外の金融商品 有価証券及びデリバティブ取引以外の金融商品については、短期間で決済され、時価は帳簿価額と近似しているため、当該帳簿価額を時価としております。	(1) 有価証券及びデリバティブ取引以外の金融商品 同左
	(2) 有価証券 「（重要な会計方針に係る事項に関する注記）」の「有価証券の評価基準及び評価方法」に記載しております。なお、市場価格がない場合には、同種商品間の価格比較、同一銘柄の価格推移時系列比較、市場公表指標との整合分析等、定期的な状況確認を踏まえ、外部業者から入手する価格に基づく価額を合理的に算定された価額としております。	(2) 有価証券 同左
	(3) デリバティブ取引 「（デリバティブ取引等に関する注記）」の「取引の時価等に関する事項」に記載しております。	(3) デリバティブ取引 同左
３．金融商品の時価等に関する事項についての補足説明	金融商品の時価には、市場価格に基づく価額のほか、市場価格がない場合には合理的に算定された価額が含まれております。当該価額の算定においては一定の前提条件等を採用しているため、異なる前提条件等によった場合、当該価額が異なることもあります。 また、デリバティブ取引に関する契約額等は、あくまでもデリバティブ取引における名目的な契約額、又は計算上の想定元本であり、当該金額自体がデリバティブ取引のリスクの大きさを示すものではありません。	同左

（有価証券に関する注記）

売買目的有価証券

種類	第10期 （2011年３月25日現在） 当計算期間の損益に含まれた評価差額 （円）	第11期 （2012年３月26日現在） 当計算期間の損益に含まれた評価差額 （円）
特殊債券	376,835	92,678
親投資信託受益証券	△3,956,091	5,393,508
合計	△3,579,256	5,486,186

（デリバティブ取引等に関する注記）

取引の時価等に関する事項

①ヘッジ会計が適用されていないデリバティブ取引

(1) 株式関連

区分	種類	第10期（2011年３月25日現在）				第11期（2012年３月26日現在）			
		契約額等（円）	うち１年超（円）	時価（円）	評価損益（円）	契約額等（円）	うち１年超（円）	時価（円）	評価損益（円）
市場取引	株価指数先物取引								
	買建	453,439,966	－	456,809,344	3,369,378	402,808,756	－	411,129,104	8,320,348
合計		453,439,966	－	456,809,344	3,369,378	402,808,756	－	411,129,104	8,320,348

(2) 債券関連

区分	種類	第10期（2011年３月25日現在）				第11期（2012年３月26日現在）			
		契約額等（円）	うち１年超（円）	時価（円）	評価損益（円）	契約額等（円）	うち１年超（円）	時価（円）	評価損益（円）
市場取引	債券先物取引								
	買建	382,223,959	－	385,383,715	3,159,756	378,599,930	－	375,273,767	△3,326,163
合計		382,223,959	－	385,383,715	3,159,756	378,599,930	－	375,273,767	△3,326,163

(3) 通貨関連

区分	種類	第10期（2011年３月25日現在）				第11期（2012年３月26日現在）			
		契約額等（円）	うち１年超（円）	時価（円）	評価損益（円）	契約額等（円）	うち１年超（円）	時価（円）	評価損益（円）
市場取引以外の取引	為替予約取引								
	売建								
	米ドル	1,142,120,000	－	1,133,440,000	8,680,000	1,158,220,000	－	1,157,240,000	980,000
合計		1,142,120,000	－	1,133,440,000	8,680,000	1,158,220,000	－	1,157,240,000	980,000

(注) 時価の算定方法

・先物取引

１．先物取引の残高表示は、契約額によっております。

２．主たる取引所の発表する清算値段または最終相場で評価しております。２つ以上の取引所に上場されていて、かつ当該取引所相互間で反対売買が可能な先物取引について、取引量を勘案して評価を行う取引所を決定しております。

・為替予約取引

１．対顧客先物相場の仲値が発表されている外貨については、以下のように評価しております。

(1) 予約為替の受渡し日（以下「当該日」という。）の対顧客先物相場の仲値が発表されている場合は、当該予約為替は当該対顧客先物相場の仲値により評価しております。

(2) 当該日の対顧客先物相場が発表されていない場合は、以下の方法によっております。

① 当該日を超える対顧客先物相場が発表されている場合には、発表されている先物相場のうち当該日に最も近い前後二つの対顧客先物相場の仲値をもとに計算したレートにより評価しております。

② 当該日を超える対顧客先物相場が発表されていない場合には、当該日に最も近い発表されている対顧客先物相場の仲値により評価しております。

２．対顧客先物相場の仲値が発表されていない外貨については、対顧客相場の仲値により評価しております。

②ヘッジ会計が適用されているデリバティブ取引

該当事項はありません。

（関連当事者との取引に関する注記）

該当事項はありません。

（１口当たり情報）

項目	第10期 （2011年３月25日現在）	第11期 （2012年３月26日現在）
１口当たり純資産額	0.9713円	0.9869円

（重要な後発事象に関する注記）

該当事項はありません。

（４）【附属明細表】

① 有価証券明細表

（ア）株式

該当事項はありません。

（イ）株式以外の有価証券

通貨	種類	銘柄	券面総額	評価額	備考
日本円	親投資信託受益証券	ＧＳ ＧＴＡＡ戦略マザーファンド	98,063,789	143,055,455	
小計			98,063,789	143,055,455	
米ドル	特殊債券	FHLB DISCOUNT NT 0%	14,000,000.00	13,998,320.00	
小計			14,000,000.00	13,998,320.00	
				(1,158,220,996)	
合計				1,301,276,451 (1,158,220,996)	

（注）１．通貨種類毎の小計欄の（ ）内は、邦貨換算額であります。

２．合計金額欄の（ ）内は、外貨建有価証券に係るもので、内書きであります。

３．外貨建有価証券の内訳

通貨	銘柄数	組入債券時価比率	合計金額に対する比率
米ドル	特殊債券　１銘柄	100.0%	100.0%

② デリバティブ取引及び為替予約取引の契約額等及び時価の状況表

「（デリバティブ取引等に関する注記）」の「取引の時価等に関する事項」に記載されております。

次へ

参考情報

本ファンドは、「ＧＳ ＧＴＡＡ戦略マザーファンド」受益証券を主要投資対象としており、貸借対照表の資産の部に計上された「親投資信託受益証券」は、すべて同親投資信託の受益証券です。

同親投資信託の状況は以下の通りです。

なお、以下に記載した情報は監査対象外であります。

(1) 貸借対照表

区分	注記番号	（2011年３月25日現在）	（2012年３月26日現在）
		金額（円）	金額（円）
資産の部			
流動資産			
預金		7,561,885	8,344,493
コール・ローン		255,739,876	265,383,386
特殊債券	※１	1,571,250,717	794,270,440
派生商品評価勘定		202,657,408	75,871,590
未収利息		560	576
前払金		71,333	73,011
差入委託証拠金		134,675,177	23,253,743
流動資産合計		2,171,956,956	1,167,197,239
資産合計		2,171,956,956	1,167,197,239
負債の部			
流動負債			
派生商品評価勘定		343,601,189	127,035,085
前受金		9,092	32,482
流動負債合計		343,610,281	127,067,567
負債合計		343,610,281	127,067,567
純資産の部			
元本等			
元本		1,285,891,616	713,003,530
剰余金			
期末剰余金又は期末欠損金（△）		542,455,059	327,126,142
元本等合計		1,828,346,675	1,040,129,672
純資産合計		1,828,346,675	1,040,129,672
負債純資産合計		2,171,956,956	1,167,197,239

（2）注記表

（重要な会計方針に係る事項に関する注記）

区分	自 2010年３月26日 至 2011年３月25日	自 2011年３月26日 至 2012年３月26日
１．有価証券の評価基準及び評価方法	特殊債券 個別法に基づき、法令及び社団法人投資信託協会規則に従い、時価評価しております。	特殊債券 同左
２．デリバティブの評価基準及び評価方法	(1) 為替予約取引 為替予約の評価は、原則として、わが国における対顧客先物売買相場の仲値によって計算しております。 (2) 先物取引 個別法に基づき、法令及び社団法人投資信託協会規則に従い、時価評価しております。	(1) 為替予約取引 同左 (2) 先物取引 同左
３．その他財務諸表作成のための基本となる重要な事項	外貨建取引等の処理基準 外貨建取引については、「投資信託財産の計算に関する規則」（平成12年総理府令第133号）第60条に基づき、取引発生時の外国通貨の額をもって記録する方法を採用しております。但し、同61条に基づき、外国通貨の売却時において、当該外国通貨に加えて、外貨建資産等の外貨基金勘定及び外貨建各損益勘定の前日の外貨建純資産額に対する当該売却外国通貨の割合相当額を当該外国通貨の売却時の外国為替相場等で円換算し、前日の外貨基金勘定に対する円換算した外貨基金勘定の割合相当の邦貨建資産等の外国投資勘定と、円換算した外貨基金勘定を相殺した差額を為替差損益とする計理処理を採用しております。	外貨建取引等の処理基準 同左

（貸借対照表に関する注記）

<table>
<tr><th>区分</th><th>（2011年３月25日現在）</th><th>（2012年３月26日現在）</th></tr>
<tr><td>１．元本の推移</td><td></td><td></td></tr>
<tr><td>期首元本額</td><td>2,452,926,081円</td><td>1,285,891,616円</td></tr>
<tr><td>期中追加設定元本額</td><td>316,148,443円</td><td>359,268,837円</td></tr>
<tr><td>期中一部解約元本額</td><td>1,483,182,908円</td><td>932,156,923円</td></tr>
<tr><td>期末元本額</td><td>1,285,891,616円</td><td>713,003,530円</td></tr>
<tr><td>元本の内訳</td><td></td><td></td></tr>
<tr><td>ダ・ヴィンチ ライト</td><td>89,504,305円</td><td>98,063,789円</td></tr>
<tr><td>ＧＳ ＧＴＡＡ（アグレッシブ Ｌ／Ｓ）</td><td>57,304,755円</td><td>51,665,121円</td></tr>
<tr><td>グローバル Ｌ／Ｓ Ｍ</td><td>48,987,944円</td><td>54,745,620円</td></tr>
<tr><td>グローバル Ｌ／Ｓ Ｍ（適格機関投資家用）</td><td>944,357,739円</td><td>340,801,493円</td></tr>
<tr><td>ＧＳ ＧＴ Ｌ／Ｓファンド（適格機関投資家用）</td><td>145,736,873円</td><td>167,727,507円</td></tr>
<tr><td>２．差入委託証拠金代用有価証券（※１）</td><td>先物取引に係る差入委託証拠金代用有価証券として、以下のとおり差入を行っております。<table><tr><th>担保資産</th><th>金額</th></tr><tr><td>特殊債券</td><td>1,052,899,965円</td></tr><tr><td>合計</td><td>1,052,899,965円</td></tr></table></td><td>先物取引に係る差入委託証拠金代用有価証券として、以下のとおり差入を行っております。<table><tr><th>担保資産</th><th>金額</th></tr><tr><td>特殊債券</td><td>496,424,610円</td></tr><tr><td>合計</td><td>496,424,610円</td></tr></table></td></tr>
<tr><td>３．受益権の総数</td><td>1,285,891,616口</td><td>713,003,530口</td></tr>
</table>

（金融商品に関する注記）

Ⅰ　金融商品の状況に関する事項

区分	自 2010年３月26日 至 2011年３月25日	自 2011年３月26日 至 2012年３月26日
１．金融商品に対する取組方針	本ファンドは証券投資信託として、有価証券等への投資ならびにデリバティブ取引を信託約款に定める「運用の基本方針」に基づき行っております。	同左
２．金融商品の内容及びそのリスク	本ファンドが保有する主な金融資産は特殊債券であり、売買目的で保有しております。 デリバティブ取引には、通貨関連では為替予約取引、債券関連及び株式関連では先物取引が含まれております。デリバティブ取引は、信託財産に属する資産の効率的な運用に資するため、ならびに価格変動リスクを回避する目的で利用しています。 投資対象とする金融商品の主なリスクは価格が変動する事によって発生する市場リスク、金融商品の発行者や取引先等の経営・財務状況が悪化した場合に発生する信用リスク、及び金融商品の取引量が著しく乏しい場合に発生する流動性リスクがあります。	同左
３．金融商品に係るリスク管理体制	コンプライアンス部では、運用チームから独立した立場で、法令や信託約款等に実際の売買取引が則っているか、また日々のポジションのモニタリングを行っております。 マーケット・リスク管理専任部門では、運用チームとは独立した立場で、運用チームにより構築されたポジションのリスク水準をモニタリングし、各運用チーム、リスク検討委員会に報告します。 リスク検討委員会は、法務部・コンプライアンス部を含む各部署の代表から構成されており、マーケット・リスク管理専任部門からの報告事項に対して、必要な報告聴取、調査、検討、決定等を月次で行います。	同左

Ⅱ 金融商品の時価等に関する事項

区分	自 2010年３月26日 至 2011年３月25日	自 2011年３月26日 至 2012年３月26日
１．貸借対照表計上額、時価及びこれらの差額	金融商品は時価で計上しているため記載を省略しております。	同左
２．時価の算定方法	(1) 有価証券及びデリバティブ取引以外の金融商品 有価証券及びデリバティブ取引以外の金融商品については、短期間で決済され、時価は帳簿価額と近似しているため、当該帳簿価額を時価としております。	(1) 有価証券及びデリバティブ取引以外の金融商品 同左
	(2) 有価証券 「（重要な会計方針に係る事項に関する注記）」の「有価証券の評価基準及び評価方法」に記載しております。なお、市場価格がない場合には、同種商品間の価格比較、同一銘柄の価格推移時系列比較、市場公表指標との整合分析等、定期的な状況確認を踏まえ、外部業者から入手する価格に基づく価額を合理的に算定された価額としております。	(2) 有価証券 同左
	(3) デリバティブ取引 「（デリバティブ取引等に関する注記）」の「取引の時価等に関する事項」に記載しております。	(3) デリバティブ取引 同左
３．金融商品の時価等に関する事項についての補足説明	金融商品の時価には、市場価格に基づく価額のほか、市場価格がない場合には合理的に算定された価額が含まれております。当該価額の算定においては一定の前提条件等を採用しているため、異なる前提条件等によった場合、当該価額が異なることもあります。 また、デリバティブ取引に関する契約額等は、あくまでもデリバティブ取引における名目的な契約額、又は計算上の想定元本であり、当該金額自体がデリバティブ取引のリスクの大きさを示すものではありません。	同左

（有価証券に関する注記）

売買目的有価証券

種類	（2011年３月25日現在）	（2012年３月26日現在）
	当計算期間の損益に含まれた評価差額（円）	当計算期間の損益に含まれた評価差額（円）
特殊債券	496,301	23,625
合計	496,301	23,625

（デリバティブ取引等に関する注記）

取引の時価等に関する事項

①ヘッジ会計が適用されていないデリバティブ取引

(1) 株式関連

区分	種類	（2011年３月25日現在）				（2012年３月26日現在）			
		契約額等（円）	うち１年超（円）	時価（円）	評価損益（円）	契約額等（円）	うち１年超（円）	時価（円）	評価損益（円）
市場取引	株価指数先物取引								
	買建	6,303,405,697	－	6,424,427,278	121,021,581	2,525,548,390	－	2,542,905,011	17,356,621
	売建	6,040,989,499	－	6,217,022,099	△176,032,600	2,454,950,528	－	2,449,947,272	5,003,256
合計		12,344,395,196	－	12,641,449,377	△55,011,019	4,980,498,918	－	4,992,852,283	22,359,877

(2) 債券関連

区分	種類	（2011年３月25日現在）				（2012年３月26日現在）			
		契約額等（円）	うち１年超（円）	時価（円）	評価損益（円）	契約額等（円）	うち１年超（円）	時価（円）	評価損益（円）
市場取引	債券先物取引								
	買建	6,189,856,251	－	6,220,126,128	30,269,877	2,943,501,697	－	2,923,422,163	△20,079,534
	売建	6,777,138,471	－	6,863,941,423	△86,802,952	859,510,565	－	849,261,615	10,248,950
合計		12,966,994,722	－	13,084,067,551	△56,533,075	3,803,012,262	－	3,772,683,778	△9,830,584

（3）通貨関連

区分	種類	（2011年３月25日現在）				（2012年３月26日現在）			
		契約額等（円）	うち１年超（円）	時価（円）	評価損益（円）	契約額等（円）	うち１年超（円）	時価（円）	評価損益（円）
市場取引以外の取引	為替予約取引								
	買建								
	米ドル	－	－	－	－	453,200,000	－	454,630,000	1,430,000
	カナダドル	49,306,200	－	49,650,000	343,800	222,744,600	－	223,290,000	545,400
	ユーロ	1,866,211,125	－	1,862,250,000	△3,961,125	－	－	－	－
	英ポンド	879,125,312	－	855,421,875	△23,703,437	－	－	－	－
	スイスフラン	309,257,750	－	312,095,000	2,837,250	－	－	－	－
	スウェーデンクローナ	1,064,688,000	－	1,046,320,000	△18,368,000	363,000,000	－	367,200,000	4,200,000
	ノルウェークローネ	676,917,600	－	667,000,000	△9,917,600	548,720,000	－	543,780,000	△4,940,000
	オーストラリアドル	255,356,800	－	261,504,000	6,147,200	291,947,800	－	291,618,000	△329,800
	ニュージーランドドル	29,488,500	－	30,215,000	726,500	134,134,800	－	134,220,000	85,200
	売建								
	米ドル	2,655,912,200	－	2,630,938,000	24,974,200	746,598,000	－	793,880,000	△47,282,000
	カナダドル	250,834,800	－	248,250,000	2,584,800	－	－	－	－
	ユーロ	70,419,375	－	71,625,000	△1,205,625	540,300,000	－	548,500,000	△8,200,000
	英ポンド	65,346,500	－	65,175,000	171,500	339,409,350	－	344,137,500	△4,728,150
	スイスフラン	1,341,587,500	－	1,348,696,250	△7,108,750	394,001,562	－	398,475,000	△4,473,438
	スウェーデンクローナ	201,044,000	－	204,160,000	△3,116,000	－	－	－	－
	ノルウェークローネ	142,511,600	－	145,000,000	△2,488,400	－	－	－	－
	オーストラリアドル	413,000,000	－	408,600,000	4,400,000	－	－	－	－
	ニュージーランドドル	795,960,000	－	797,676,000	△1,716,000	－	－	－	－
合計		11,066,967,262	－	11,004,576,125	△29,399,687	4,034,056,112	－	4,099,730,500	△63,692,788

（注）時価の算定方法

・先物取引

１．先物取引の残高表示は、契約額によっております。

２．主たる取引所の発表する清算値段または最終相場で評価しております。２つ以上の取引所に上場されていて、かつ当該取引所相互間で反対売買が可能な先物取引について、取引量を勘案して評価を行う取引所を決定しております。

・為替予約取引

１．対顧客先物相場の仲値が発表されている外貨については、以下のように評価しております。

(1) 予約為替の受渡し日（以下「当該日」という。）の対顧客先物相場の仲値が発表されている場合は、当該予約為替は当該対顧客先物相場の仲値により評価しております。

(2) 当該日の対顧客先物相場が発表されていない場合は、以下の方法によっております。

① 当該日を超える対顧客先物相場が発表されている場合には、発表されている先物相場のうち当該日に最も近い前後二つの対顧客先物相場の仲値をもとに計算したレートにより評価しております。

② 当該日を超える対顧客先物相場が発表されていない場合には、当該日に最も近い発表されている対顧客先物相場の仲値により評価しております。

２．対顧客先物相場の仲値が発表されていない外貨については、対顧客相場の仲値により評価しております。

②ヘッジ会計が適用されているデリバティブ取引

該当事項はありません。

（関連当事者との取引に関する注記）

該当事項はありません。

（１口当たり情報）

区分	（2011年３月25日現在）	（2012年３月26日現在）
１口当たり純資産額	1.4219円	1.4588円

（重要な後発事象に関する注記）

該当事項はありません。

(3) 附属明細表

① 有価証券明細表

（ア）株式

該当事項はありません。

（イ）株式以外の有価証券

通貨	種類	銘柄	券面総額	評価額	備考
米ドル	特殊債券	FHLB DISCOUNT NT 0%	2,000,000.00	1,999,830.00	＊
		FRE DISCOUNT NT 0%	7,600,000.00	7,599,764.40	
小計				9,599,594.40	
				(794,270,440)	
合計				794,270,440 (794,270,440)	

(注) 1．通貨種類毎の小計欄の（ ）内は、邦貨換算額であります。
2．合計金額欄の（ ）内は、外貨建有価証券に係るもので、内書きであります。
3．外貨建有価証券の内訳

通貨	銘柄数	組入債券時価比率	合計金額に対する比率
米ドル	特殊債券 ２銘柄	100.0%	100.0%

4．＊先物取引に係る差入委託証拠金代用有価証券として以下の有価証券の差入を行っております。

通貨	種類	銘柄	券面総額
米ドル	特殊債券	FRE DISCOUNT NT 0%	6,000,000.00

② デリバティブ取引及び為替予約取引の契約額等及び時価の状況表

「（デリバティブ取引等に関する注記）」の「取引の時価等に関する事項」に記載されております。

２【ファンドの現況】

【純資産額計算書】

（2012年３月30日現在）

Ⅰ 資産総額	1,580,178,335円
Ⅱ 負債総額	4,890,596円
Ⅲ 純資産総額（Ⅰ－Ⅱ）	1,575,287,739円
Ⅳ 発行済口数	1,595,451,539口
Ⅴ １口当たり純資産額（Ⅲ／Ⅳ）	0.9874円

参考情報

＜ＧＳ ＧＴＡＡ戦略マザーファンド＞

純資産額計算書

（2012年３月30日現在）

Ⅰ 資産総額	1,172,953,307円
Ⅱ 負債総額	132,774,881円
Ⅲ 純資産総額（Ⅰ－Ⅱ）	1,040,178,426円
Ⅳ 発行済口数	713,003,530口
Ⅴ １口当たり純資産額（Ⅲ／Ⅳ）	1.4589円

第４【内国投資信託受益証券事務の概要】

ａ　受益権の名義書換え

該当事項はありません。

ｂ　受益者等に対する特典

該当事項はありません。

ｃ　受益権の譲渡制限

該当事項はありません。ただし、振替口座簿への記載または記録によらなければ、委託会社および受託銀行に対抗することができません。

ｄ　その他

本ファンドの受益権は振替受益権であり、委託会社はやむを得ない事情がある場合を除き、当該振替受益権を表示する受益証券を発行しません。

第三部【委託会社等の情報】

第１【委託会社等の概況】

１【委託会社等の概況】

(1) 資本金の額（本書提出日現在）

① 資本金の額：金４億9,000万円

② 発行する株式の総数：8,000株

③ 発行済株式の総数：6,400株

④ 最近５年間における主な資本の額の増減：該当事項はありません。

(2) 委託会社等の機構

① 委託会社の業務運営の組織体系は以下の通りです。

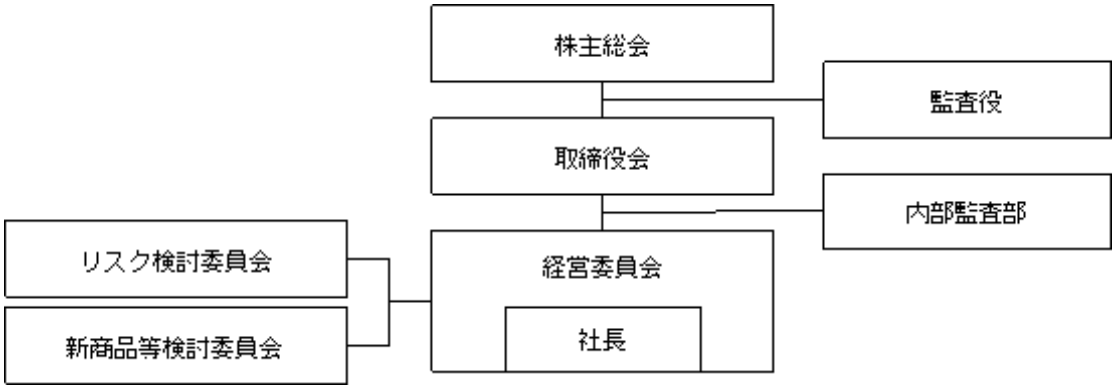

経営の意思決定機関として取締役会をおきます。取締役会は、委託会社の業務執行の基本方針を決定し、取締役の職務を監督します。代表取締役である社長は、委託会社を代表し、全般の業務執行について指揮統括します。取締役は、委嘱された業務の執行にあたり、また、社長に事故あるときにその職務を代行します。

委託会社の業務執行にかかる重要事項を審議する機関として経営委員会をおきます。経営委員会は、取締役会に直属し、定時取締役会が開催されない期間においては、委託会社の業務執行に関して法令により認められる限度で取締役会が有する一切の権限を保持し、執行します（取締役会の専権事項を除きます。）。

リスク検討委員会は、経営委員会の監督の下に、当社の一切の活動における法令遵守、内部統制、オペレーショナル・リスク、システム・リスク等のリスク、及び関連するレピュテーション上の問題を監視・監督し、当社の経営理念に沿った各種規定及び業務手順が整備されていることを確保するため、権限を行使することができます。また、リスク検討委員会は、適用法令、協会規則、投資信託約款、顧客との運用ガイドラインを遵守するとともに、善良なる管理者としての注意義務および忠実義務の観点から受託者としての責任を遵守するため（議決権行使に関する方針を含みます。）、必要な報告徴収、調査、検討、決定等を行うことができます。

新商品等検討委員会は、経営委員会の監督の下に、新商品等検討委員会規則に基づき、新商品等に関する正式な検討プロセスを維持することに責任を持ちます。

監査役は、委託会社の会計監査および業務監査を行います。業務の執行は、取締役が行います。

② 投資運用の意思決定機構

委託会社における投資運用の意思決定は運用本部所属の各部において行われます。運用本部は以下のような部によって構成されています。運用本部の各部では株式運用部長、計量運用部長および債券通貨運用部長がその所属員を指揮監督し、部の業務を統括しています。株式運用部は、日本株の運用を、計量運用部は、計量運用によるタイミング戦略、株式国別配分、債券国別配分および通貨配分などの各戦略をはじめとする多資産クラスの運用ならびに計量運用手法による株式の運用を、債券通貨運用部は、債券および通貨の運用をそれぞれ担当します。それぞれの運用部は各資産クラスの運用について独立した責任と権限をもち、投資運用に関する意思決定を行います。また、運用本部には、上記のほかに、戦略株式運用部、運用投資戦略部、マルチプロダクト・ファンド室およびオルタナティブ投資室があります。

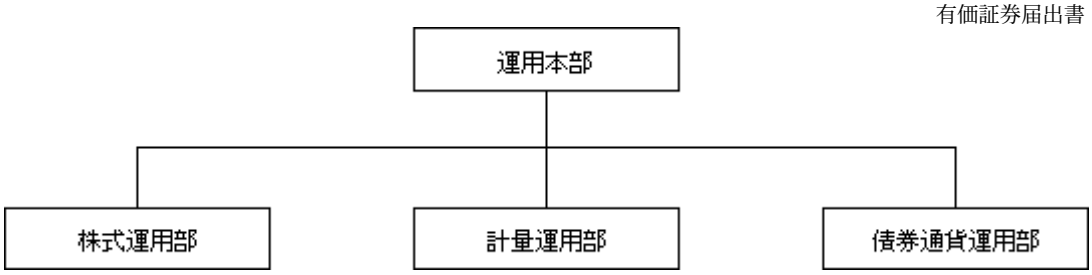

投資運用の意思決定には、委託会社が属するゴールドマン・サックスの資産運用グループのリソースが活用されます。委託会社の運用本部はゴールドマン・サックスの資産運用グループのポートフォリオ・マネージメント・チームの構成員として、他の構成員たる様々な地域のポートフォリオ・マネージメント・チームとグローバルな情報交換を行っています。

2【事業の内容及び営業の概況】

① 事業の内容

投資信託及び投資法人に関する法律に定める投資信託委託会社である委託会社は、証券投資信託の設定を行うとともに金融商品取引法に定める金融商品取引業者としてその投資運用業務および投資助言業務を行っています。また、金融商品取引法に定める第一種金融商品取引業務および第二種金融商品取引業務を行っています。

② 委託会社の運用するファンド

2012年４月末現在、委託会社が運用する証券投資信託は以下のとおりです（親投資信託を除きます。）。

種類	本数	純資産総額（円）
追加型株式投資信託	96	1,088,032,603,400
合計	96	1,088,032,603,400

３【委託会社等の経理状況】

１．財務諸表及び中間財務諸表の作成方法について

当社の財務諸表は、「財務諸表等の用語、様式及び作成方法に関する規則」（昭和38年大蔵省令第59号、以下「財務諸表等規則」という。）並びに同規則第２条の規定に基づき「金融商品取引業等に関する内閣府令」（平成19年内閣府令第52号）に基づいて作成しております。

当社の中間財務諸表は、「中間財務諸表等の用語、様式及び作成方法に関する規則」（昭和52年大蔵省令第38号）並びに同規則第38条及び第57条の規定に基づき「金融商品取引業等に関する内閣府令」（平成19年内閣府令第52号）に基づいて作成しております。

なお、財務諸表及び中間財務諸表の金額については、千円未満の端数を切り捨てて記載しております。

２．監査証明について

当社は、金融商品取引法第193条の２第１項の規定に基づき、第15期事業年度（平成21年４月１日から平成22年３月31日まで）及び第16期事業年度（平成22年４月１日から平成23年３月31日まで）の財務諸表について、あらた監査法人により監査を受けております。また、金融商品取引法第193条の２第１項の規定に基づき、第17期事業年度の中間会計期間（平成23年４月１日から平成23年９月30日まで）の中間財務諸表について、あらた監査法人の中間監査を受けております。

（１）【貸借対照表】

期別		第15期 （平成22年３月31日現在）			第16期 （平成23年３月31日現在）		
資産の部							
科目	注記番号	内訳	金額	構成比	内訳	金額	構成比
		千円	千円	%	千円	千円	%
流動資産							
現金・預金			18,045,296			5,260,116	
有価証券			―			11,996,812	
支払委託金			25			26	
収益分配金		25			26		
前払費用			23,056			12,310	
未収委託者報酬			1,299,989			1,179,339	
未収運用受託報酬			1,029,794			974,480	
未収収益	＊１		216,482			503,943	
立替金	＊１		119,660			84,372	
繰延税金資産			628,311			441,173	
流動資産計			21,362,618	88.8		20,452,575	87.7
固定資産							
無形固定資産			133,885			133,057	
ソフトウェア		133,190			132,362		
その他の無形固定資産		694			694		
投資その他の資産			2,549,148			2,748,369	
投資有価証券		1,080,100			1,087,459		
繰延税金資産		1,457,997			1,636,928		
その他の投資等		11,050			23,981		
固定資産計			2,683,034	11.2		2,881,426	12.3
資産合計			24,045,652	100.0		23,334,002	100.0

期別		第15期 （平成22年３月31日現在）			第16期 （平成23年３月31日現在）		
負債の部							
科目	注記番号	内訳	金額	構成比	内訳	金額	構成比
		千円	千円	%	千円	千円	%
流動負債							
預り金			376			305	
未払金			543,981			500,286	
未払収益分配金		99			125		
未払償還金		72			72		
未払手数料		543,810			500,088		
未払費用	＊１		2,117,352			2,176,374	
役員賞与引当金			18,623			－	
未払法人税等			889,617			629,052	
未払消費税等			64,891			32,752	
流動負債計			3,634,842	15.1		3,338,771	14.3
固定負債							
長期未払費用	＊１		3,004,509			3,631,711	
役員退職慰労引当金			875,845			875,845	
その他固定負債			6,843			650	
固定負債計			3,887,197	16.2		4,508,207	19.3
特別法上の準備金							
金融商品取引責任準備金			0			0	
特別法上の準備金計			0	0.0		0	0.0
負債合計			7,522,041	31.3		7,846,979	33.6

期別		第15期 （平成22年３月31日現在）			第16期 （平成23年３月31日現在）		
純資産の部							
科目	注記番号	内訳	金額	構成比	内訳	金額	構成比
		千円	千円	%	千円	千円	%
株主資本							
資本金			490,000			490,000	
資本剰余金			390,000			390,000	
資本準備金		390,000			390,000		
利益剰余金			15,600,864			14,559,911	
その他利益剰余金		15,600,864			14,559,911		
繰越利益剰余金		15,600,864			14,559,911		
株主資本合計			16,480,864	68.5		15,439,911	66.2
評価・換算差額等							
その他有価証券評価差額金		42,747			47,111		
評価・換算差額等合計			42,747	0.2		47,111	0.2
純資産合計			16,523,611	68.7		15,487,022	66.4
負債・純資産合計			24,045,652	100.0		23,334,002	100.0

（２）【損益計算書】

期別				第15期 自 平成21年４月１日 至 平成22年３月31日			第16期 自 平成22年４月１日 至 平成23年３月31日		
科目			注記番号	内訳	金額	構成比	内訳	金額	構成比
経常損益の部	営業損益の部	営業収益		千円	千円	%	千円	千円	%
		委託者報酬			11,932,945			11,155,324	
		運用受託報酬	＊２		5,861,079			6,524,566	
		その他営業収益	＊２		2,767,961			5,720,903	
		営業収益計			20,561,986	100.0		23,400,795	100.0
		営業費用							
		支払手数料			5,839,252			5,811,677	
		広告宣伝費			48,305			77,931	
		調査費			3,125,052			4,138,815	
		調査費		2			0		
		委託調査費	＊２	3,125,049			4,138,814		
		委託計算費			234,639			200,594	
		営業雑経費			454,971			435,984	
		通信費		194,331			247,413		
		印刷費		235,354			160,208		
		協会費		25,285			28,362		
		営業費用計			9,702,221	47.2		10,665,004	45.6
		一般管理費							
		給料			7,513,406			7,651,162	
		役員報酬		321,315			161,011		
		給料・手当		2,324,836			3,004,836		
		賞与		1,453,569			1,029,476		
		株式従業員報酬	＊1,2	807,365			778,541		
		その他の報酬		2,606,320			2,677,296		
		交際費			37,321			39,406	
		寄付金			11,957			44,518	
		旅費交通費			169,402			217,421	
		租税公課			45,811			47,335	
		不動産賃借料			429,868			576,617	
		退職給付費用			895,133			811,570	
		役員退職慰労引当金繰入額			111,599			—	
		役員賞与引当金繰入額			92,128			—	
		固定資産減価償却費			58,772			49,760	
		事務委託費			305,372			313,451	
		諸経費			425,057			455,198	
		一般管理費計			10,095,832	49.1		10,206,444	43.6
	営業利益				763,933	3.7		2,529,346	10.8

期別				第15期 自 平成21年４月１日 至 平成22年３月31日			第16期 自 平成22年４月１日 至 平成23年３月31日		
科目			注記番号	内訳	金額	構成比	内訳	金額	構成比
経常損益の部	営業外損益の部	営業外収益							
		為替差益			29,994			16,136	
		受取利息			38,635			21,964	
		投資有価証券売却益			60,336			―	
		株式従業員報酬	＊1,2		―			55,488	
		雑益			500			165	
		営業外収益計			129,466	0.6		93,755	0.4
		営業外費用							
		支払利息	＊２		70			―	
		株式従業員報酬	＊1,2		558,478			―	
		雑損			7			0	
		営業外費用計			558,555	2.7		0	0.0
経常利益					334,843	1.6		2,623,101	11.2

期別			第15期 自 平成21年４月１日 至 平成22年３月31日			第16期 自 平成22年４月１日 至 平成23年３月31日		
科目		注記番号	内訳	金額	構成比	内訳	金額	構成比
特別損益の部	特別利益							
	過年度株式従業員報酬修正益			112,791			－	
	特別利益計			112,791	0.5		－	0.0
	特別損失							
	特別損失計			－	0.0		－	0.0
税引前当期純利益				447,635	2.2		2,623,101	11.2
法人税、住民税及び事業税				1,036,224	5.0		1,158,841	5.0
法人税等調整額				△638,958	△3.1		5,213	0.0
当期純利益				50,369	0.2		1,459,046	6.2

（３）【株主資本等変動計算書】

第15期
（自平成21年４月１日 至平成22年３月31日）

（単位：千円）

	株主資本						評価・換算差額等		純資産合計
	資本金	資本剰余金		利益剰余金		株主資本合計	その他有価証券評価差額金	評価・換算差額等合計	
		資本準備金	資本剰余金合計	その他利益剰余金	利益剰余金合計				
				繰越利益剰余金					
平成21年３月31日残高	490,000	390,000	390,000	15,550,494	15,550,494	16,430,494	18,832	18,832	16,449,327
事業年度中の変動額									
当期純利益				50,369	50,369	50,369			50,369
株主資本以外の項目の事業年度中の変動額（純額）						—	23,915	23,915	23,915
事業年度中の変動額合計	—	—	—	50,369	50,369	50,369	23,915	23,915	74,284
平成22年３月31日残高	490,000	390,000	390,000	15,600,864	15,600,864	16,480,864	42,747	42,747	16,523,611

第16期
（自平成22年４月１日 至平成23年３月31日）

（単位：千円）

	株主資本						評価・換算差額等		純資産合計
	資本金	資本剰余金		利益剰余金		株主資本合計	その他有価証券評価差額金	評価・換算差額等合計	
		資本準備金	資本剰余金合計	その他利益剰余金	利益剰余金合計				
				繰越利益剰余金					
平成22年３月31日残高	490,000	390,000	390,000	15,600,864	15,600,864	16,480,864	42,747	42,747	16,523,611
事業年度中の変動額									
剰余金の配当				△2,500,000	△2,500,000	△2,500,000			△2,500,000
当期純利益				1,459,046	1,459,046	1,459,046			1,459,046
株主資本以外の項目の事業年度中の変動額（純額）							4,364	4,364	4,364
事業年度中の変動額合計	—	—	—	△1,040,953	△1,040,953	△1,040,953	4,364	4,364	△1,036,588
平成23年３月31日残高	490,000	390,000	390,000	14,559,911	14,559,911	15,439,911	47,111	47,111	15,487,022

重要な会計方針

区分	第15期 （自 平成21年４月１日 至 平成22年３月31日）	第16期 （自 平成22年４月１日 至 平成23年３月31日）
１．有価証券の評価基準及び評価方法	その他有価証券 時価のあるもの 時価をもって貸借対照表価額とし、取得原価（移動平均法による原価法）ないし償却原価との評価差額については全部純資産直入する方法によっております。 時価のないもの 移動平均法による原価法によっております。	その他有価証券 同左
２．固定資産の減価償却の方法	無形固定資産 定額法により償却しております。 なお、自社利用のソフトウエアについては、社内における利用可能期間（５年）に基づく定額法により償却しております。	無形固定資産 同左
３．引当金の計上基準	(1) 役員賞与引当金 役員に対して支給する賞与の支出に充てるため、支給見込額に基づき当事業年度に見合う分を計上しております。 (2) 役員退職慰労引当金 役員退職慰労金の支出に備えて、当社内規に基づく期末要支給見積額を計上しております。 (3) 貸倒引当金 貸倒懸念債権等特定の債権については個別に回収可能性を勘案し、回収不能見込額を計上しております。 (4) 金融商品取引責任準備金 金融商品取引事故による損失に備えるため、金融商品取引法第46条の５第１項に基づく責任準備金を計上しております。	――――― (1) 役員退職慰労引当金 同左 (2) 貸倒引当金 同左 (3) 金融商品取引責任準備金 同左

区分	第15期 （自 平成21年４月１日 至 平成22年３月31日）	第16期 （自 平成22年４月１日 至 平成23年３月31日）
４．その他財務諸表作成のための基本となる重要な事項	(1) 株式従業員報酬の会計処理方法 役員及び従業員に付与されております、ザ・ゴールドマン・サックス・グループ・インク株式に係る報酬については、企業会計基準第８号「ストック・オプション等に関する会計基準」及び企業会計基準適用指針第11号「ストック・オプション等に関する会計基準の適用指針」に準じて、権利付与日公正価値及び付与された株数に基づき計算される費用を権利確定計算期間にわたり人件費（営業費用及び一般管理費）として処理しております。また、ザ・ゴールドマン・サックス・グループ・インクおよびゴールドマン・サックス・ジャパン・ホールディングス有限会社との契約に基づき当社が負担する、権利付与日以降の株価の変動により発生する損益については営業外損益として処理しております。 (2) 消費税等の会計処理 消費税及び地方消費税の会計処理は、税抜方式によっております。	(1) 株式従業員報酬の会計処理方法 同左 (2) 消費税等の会計処理 同左

注記事項

（貸借対照表関係）

第15期 （平成22年３月31日現在）	第16期 （平成23年３月31日現在）
＊１　関係会社項目 関係会社に対する資産及び負債には次のものがあります。 流動資産 未収収益　156,637千円 立替金　86,046千円 流動負債 未払費用　84,101千円 固定負債 長期未払費用　241,783千円	＊１　関係会社項目 同左 流動資産 未収収益　138,806千円 流動負債 未払費用　40,141千円 固定負債 長期未払費用　116,408千円

（損益計算書関係）

第15期 （自 平成21年４月１日 至 平成22年３月31日）	第16期 （自 平成22年４月１日 至 平成23年３月31日）
＊１ 株式従業員報酬 役員及び従業員に付与されておりますザ・ゴールドマン・サックス・グループ・インク株式に係る報酬に関するものであり、当該株式の株価及び付与された株数に基づき算出し配賦されております。	＊１ 株式従業員報酬 同左
＊２ 関係会社項目 関係会社との取引に係るものが次のとおり含まれております。	＊２ 関係会社項目 同左
営業収益 運用受託報酬 275,256千円 その他営業収益 2,755,632千円 営業費用 委託調査費 3,125,049千円 株式従業員報酬 108,229千円 営業外費用 株式従業員報酬 175,228千円	営業収益 運用受託報酬 1,154,351千円 その他営業収益 5,677,633千円 営業費用 委託調査費 4,138,814千円 株式従業員報酬 △119,593千円 営業外収益 株式従業員報酬 124,855千円

（株主資本等変動計算書関係）

第15期（自 平成21年４月１日 至 平成22年３月31日）

１ 発行済株式に関する事項

株式の種類	前事業年度末	増加	減少	当事業年度末
普通株式（株）	6,400	－	－	6,400

第16期（自 平成22年４月１日 至 平成23年３月31日）

１ 発行済株式に関する事項

株式の種類	前事業年度末	増加	減少	当事業年度末
普通株式（株）	6,400	－	－	6,400

２ 配当に関する事項

配当金支払額

決議	株式の種類	配当金の総額（千円）	１株当たり配当額（円）	基準日	効力発生日
平成22年９月27日 臨時株主総会	普通株式	2,500,000	390,625	平成22年９月30日	平成22年９月30日

（リース取引関係）

第15期 （自 平成21年４月１日 至 平成22年３月31日）	第16期 （自 平成22年４月１日 至 平成23年３月31日）
注記すべきリース取引を行っていないため、該当事項はありません。	同左

（金融商品に関する注記）

第15期
（自 平成21年４月１日
至 平成22年３月31日）

(1) 金融商品の状況に関する事項

① 金融商品の内容及び金融商品に対する取組方針

当社は、投資運用業、投資助言・代理業を含む金融商品取引法により金融商品取引業者が行うことができる業務、及びこれに付帯関連する業務を行っております。これらの業務に関連し、当社は、主に現金・預金及び未収委託者報酬といった金融資産を保有しております。なお、当社は、資金運用については短期的な預金やコマーシャル・ペーパー等の短期金融商品に限定する方針です。

② 金融商品に係るリスク及びその管理体制

金融商品に係るリスクは、信用リスク、市場リスク、流動性リスク等であります。当社は、効率的なリスク管理が極めて重要であると考えており、職務の分掌と経営陣による監督は、当社リスク管理手続の重要な要素であります。

信用リスク

信用リスクとしては主に、当社が保有する預金に係る銀行の信用リスク、及び当社が運用を委託される投資信託から受領する委託者報酬を見越計上することにより発生する未収委託者報酬に関して、運用資産が悪化した場合に回収できず、当社が損失を被るリスクがあります。

当社は、預金に係る銀行の信用リスクに関しては、口座開設時、およびその後継続的に銀行の信用力を評価し、また各銀行に預け入れる金額に上限を設けることにより、預金に係る信用リスクを管理しております。

また、未収委託者報酬に関しては、当社が運用する投資信託から受取る報酬金額を回収できなかったケースは無く、リスクは非常に低いものと考えております。

市場リスク

当社は、海外の関連会社との取引により生じた外国通貨建て資産負債を保有していることから、為替相場の変動によるリスクに晒されております。当社は為替リスクを管理するため、外貨建資産負債の額が予め社内で設定した水準を越える場合、当該通貨の売買を行い、為替リスクを削減しております。

流動性および資金調達リスク

当社は総資産の75%が預金であり、また預金残高は負債総額を超えており、当社において流動性リスク及び資金調達リスクは非常に低いものと考えております。また、当社は、資金運用を預金やコマーシャル・ペーパー等の短期金融商品に限定することで流動性リスクを管理しており、親会社との間で劣後条件付リボルビング・クレジット・ローン契約を締結することで、必要な場合の資金調達手段を確保し、資金調達リスクに備えております。

(2) 金融商品の時価等に関する事項

平成22年３月31日現在における貸借対照表計上額、貸借対照表日における時価及びその差額については、次のとおりであります。

（単位：千円）

	貸借対照表計上額	時価	差額
現金・預金	18,045,296	18,045,296	－
未収委託者報酬	1,299,989	1,299,989	－

金融商品の時価の算定方法

上記金融資産については、短期間で決済されるため、時価は帳簿価額にほぼ等しいことから、当該帳簿価額によっております。

金銭債権の償還予定額

（単位：千円）

	１年以内	１年超 ２年以内	２年超 ３年以内	３年超 ４年以内	４年超 ５年以内	５年超
現金・預金	18,045,296	－	－	－	－	－
未収委託者報酬	1,299,989	－	－	－	－	－

第16期
（自 平成22年４月１日
至 平成23年３月31日）

(1) 金融商品の状況に関する事項

① 金融商品の内容及び金融商品に対する取組方針

当社は、投資運用業、投資助言・代理業を含む金融商品取引法により金融商品取引業者が行うことができる業務、及びこれに付帯関連する業務を行っております。これらの業務に関連し、当社は、主に現金・預金、コマーシャル・ペーパー、未収委託者報酬及び未収運用受託報酬といった金融資産を保有しております。なお、当社は、資金運用については短期的な預金やコマーシャル・ペーパー等の短期金融商品に限定する方針です。

② 金融商品に係るリスク及びその管理体制

金融商品に係るリスクは、信用リスク、市場リスク、流動性リスク等であります。当社は、効率的なリスク管理が極めて重要であると考えており、職務の分掌と経営陣による監督は、当社リスク管理手続の重要な要素であります。

信用リスク

信用リスクとしては主に、当社が保有する預金に係る銀行の信用リスク、保有するコマーシャル・ペーパーに係る発行体の信用リスク、当社が運用する投資信託から受領する委託者報酬及び投資一任契約に基づき顧客から受領する運用受託報酬に関して、運用資産が悪化した場合に未収委託者報酬及び未収運用受託報酬を回収できず、当社が損失を被るリスクがあります。

当社は、預金に係る銀行の信用リスクに関しては、口座開設時、およびその後継続的に銀行の信用力を評価し、また各銀行に預け入れる金額に上限を設けることにより、預金に係る信用リスクを管理しております。

コマーシャル・ペーパーに関しましては、主にゴールドマン・サックスのグループ会社が発行するものとし、定期的に見直すことによって信用リスクを管理しております。

また、未収委託者報酬及び未収運用受託報酬に関しては、過去に回収できなかったケースは無く、特に未収委託者報酬に関しては、受託者たる信託銀行で分別管理されている当社が運用する信託財産から受領するため、リスクは非常に低いものと考えております。

市場リスク

当社は、海外の関連会社との取引により生じた外国通貨建て資産負債を保有していることから、為替相場の変動によるリスクに晒されております。当社は為替リスクを管理するため、外貨建資産負債の純額が予め社内で設定した水準を越える場合、当該通貨の売買を行い、為替リスクを削減しております。

流動性および資金調達リスク

当社は総資産の70%以上が現金・預金及びコマーシャル・ペーパーであり、また現金・預金及びコマーシャル・ペーパーの残高は負債総額を超えており、当社において流動性リスク及び資金調達リスクは非常に低いものと考えております。また、当社は、資金運用を預金やコマーシャル・ペーパー等の短期金融商品に限定することで流動性リスクを管理しており、親会社との間で劣後条件付リボルビング・クレジット・ローン契約を締結することで、必要な場合の資金調達手段を確保し、資金調達リスクに備えております。

第16期
（自　平成22年４月１日
至　平成23年３月31日）

(2) 金融商品の時価等に関する事項

平成23年３月31日現在における貸借対照表計上額、貸借対照表日における時価及びその差額については、次のとおりであります。

（単位：千円）

	貸借対照表計上額	時価	差額
現金・預金	5,260,116	5,260,116	－
有価証券			
その他有価証券	11,996,812	11,996,812	－
未収委託者報酬	1,179,339	1,179,339	－
未収運用受託報酬	974,480	974,480	－

金融商品の時価の算定方法

上記金融資産については、短期間で決済されるため、時価は帳簿価額にほぼ等しいことから、当該帳簿価額によっております。

金銭債権及び満期のある有価証券の償還予定額

（単位：千円）

	１年以内	１年超 ２年以内	２年超 ３年以内	３年超 ４年以内	４年超 ５年以内	５年超
現金・預金	5,260,116	－	－	－	－	－
有価証券						
その他有価証券のうち満期があるもの	12,000,000	－	－	－	－	－
未収委託者報酬	1,179,339	－	－	－	－	－
未収運用受託報酬	974,480	－	－	－	－	－

（有価証券関係）

第15期
（自　平成21年４月１日
至　平成22年３月31日）

１．その他有価証券で時価のあるもの

区分	種類	取得原価（千円）	貸借対照表計上額（千円）	差額（千円）
貸借対照表計上額が取得原価を超えるもの	投資信託受益証券	1,008,026	1,080,100	72,073

２．当事業年度中に売却したその他有価証券

売却額（千円）	売却益の合計額（千円）	売却損の合計額（千円）
205,415	60,336	―

第16期
（自　平成22年４月１日
至　平成23年３月31日）

１．その他有価証券で時価のあるもの

区分	種類	取得原価（千円）	貸借対照表計上額（千円）	差額（千円）
貸借対照表計上額が取得原価を超えるもの	投資信託受益証券	1,008,026	1,087,459	79,432
貸借対照表計上額が取得原価を超えないもの	コマーシャル・ペーパー	11,996,812	11,996,812	―

２．当事業年度中に売却したその他有価証券
該当事項はありません。

（デリバティブ取引関係）

第15期（自　平成21年４月１日　至　平成22年３月31日）	第16期（自　平成22年４月１日　至　平成23年３月31日）
当社は、デリバティブ取引を行っておりませんので、該当事項はありません。	同左

（退職給付関係）

第15期（自　平成21年４月１日　至　平成22年３月31日）	第16期（自　平成22年４月１日　至　平成23年３月31日）
１　採用している退職給付制度の概要 当社は、退職給付制度を採用しておりません。 ２　退職給付費用に関する事項 損益計算書上、出向者負担金等に含まれる退職給付費用負担金相当額を、退職給付費用として計上しております。	１　採用している退職給付制度の概要 同左 ２　退職給付費用に関する事項 同左

（税効果会計関係）

第15期 （自 平成21年４月１日 至 平成22年３月31日）	第16期 （自 平成22年４月１日 至 平成23年３月31日）
1 繰延税金資産及び繰延税金負債の発生の主な原因別内訳	1 繰延税金資産及び繰延税金負債の発生の主な原因別内訳
繰延税金資産（流動資産）	繰延税金資産（流動資産）
未払費用 542,061千円	未払費用 371,686千円
未払事業税 69,035	未払事業税 48,985
その他 17,214	その他 20,502
小計 628,311	小計 441,173
繰延税金負債（流動負債）	繰延税金負債（流動負債）
小計 －	小計 －
繰延税金資産の純額 628,311	繰延税金資産の純額 441,173
繰延税金資産（固定資産）	繰延税金資産（固定資産）
長期未払費用 1,106,725	長期未払費用 1,275,508
役員退職慰労引当金 356,410	役員退職慰労引当金 356,412
その他 24,188	その他 37,328
小計 1,487,324	小計 1,669,249
繰延税金負債（固定負債）	繰延税金負債（固定負債）
その他有価証券評価差額金 △29,326	その他有価証券評価差額金 △32,321
小計 △29,326	小計 △32,321
繰延税金資産の純額 1,457,997千円	繰延税金資産の純額 1,636,928千円
2 法定実効税率と税効果会計適用後の法人税等の負担率との間に重要な差異があるときの、当該差異の原因となった主要な項目別の内訳	2 法定実効税率と税効果会計適用後の法人税等の負担率との間に重要な差異があるときの、当該差異の原因となった主要な項目別の内訳 法定実効税率と税効果会計適用後の法人税等の負担率との差異が法定実効税率の100分の５以下であるため注記を省略しております。
法定実効税率 40.69 %	
（調整）	
役員賞与等永久に損金に算入されない項目 49.38	
その他 △1.33	
税効果会計適用後の法人税等の負担率 88.75 %	
3 法人税等の税率の変更による繰延税金資産及び繰延税金負債の金額の修正 該当事項はありません。	3 法人税等の税率の変更による繰延税金資産及び繰延税金負債の金額の修正 該当事項はありません。
4 決算日後に法人税等の税率の変更があった場合のその内容及び影響 該当事項はありません。	4 決算日後に法人税等の税率の変更があった場合のその内容及び影響 該当事項はありません。

（セグメント情報等）

［セグメント情報］

第16期（自 平成22年４月１日 至 平成23年３月31日）

当社の報告セグメントは、投資運用業者として単一であるため、該当事項はありません。

［関連情報］

第16期（自 平成22年４月１日 至 平成23年３月31日）

１．製品及びサービスに関する情報

（単位：千円）

	委託者報酬	運用受託報酬	オフショア・ファンド関連報酬等	合計
外部顧客からの収益	11,155,324	6,524,566	5,720,903	23,400,795

２．地域ごとの情報

(1) 営業収益

（単位：千円）

日本	その他	合計
20,628,449	2,772,345	23,400,795

海外の外部顧客からの収益のうち、損益計算書の営業収益の10%以上を占める地域はありません。

(2) 有形固定資産

当社は有形固定資産を保有していないため、該当事項はありません。

３．主要な顧客ごとの情報

外部顧客からの収益のうち、損益計算書の営業収益の10%以上を占める相手先がないため、該当事項はありません。

（関連当事者との取引）

第15期
（自 平成21年４月１日
至 平成22年３月31日）

親会社及び法人主要株主等

種類	会社等の名称	所在地	資本金又は出資金	事業の内容又は職業	議決権等の所有（被所有）割合	関連当事者との関係	取引の内容	取引金額（千円）	科目	期末残高（千円）
親会社	ザ・ゴールドマン・サックス・グループ・インク	アメリカ合衆国ニューヨーク市	6,965百万ドル	持株会社	被所有 直接 1% 間接 99%	株式従業員報酬の配賦	営業費用及び一般管理費（注１）	108,229	未払費用	84,101
							株式従業員報酬（注１）	175,228	長期未払費用	241,783
									立替金	86,046
親会社	ゴールドマン・サックス・アセット・マネジメント・エル・ピー	アメリカ合衆国ニューヨーク市	206百万ドル	投資顧問業	被所有 直接 99%	投資助言	運用受託報酬（注２）	275,256	未収収益	156,637
							その他営業収益（注２）	2,755,632		
							委託調査費の支払（注２）	3,125,049		

取引条件及び取引条件の決定方針等

（注１）持株会社の株価及び付与された株数に基づき、算出し配賦されております。

（注２）運用受託報酬、その他営業収益及び委託調査費の支払に関しては、関係会社間の契約に基づき決定しております。

役員及び個人主要株主等

該当事項はありません。

第15期
（自 平成21年４月１日
至 平成22年３月31日）

兄弟会社等

種類	会社等の名称	所在地	資本金又は出資金	事業の内容又は職業	議決権等の所有（被所有）割合	関連当事者との関係	取引の内容	取引金額（千円）	科目	期末残高（千円）
親会社の子会社	ゴールドマン・サックス証券株式会社	東京都港区	83,616百万円	金融商品取引業	—	業務委託役員の兼任	支払手数料	198,634	未払手数料	23,069
							兼務従業員の人件費等の支払（注１）	2,511,001	未払費用	362,141
							有価証券の償還	5,000,000		
							受取利息	958	立替金	1,398
親会社の子会社	ゴールドマン・サックス・ジャパン・ホールディングス有限会社	東京都港区	100,000千円	ゴールドマン・サックス・グループ人事・総務・施設管理業務受託	—	従業員出向受入等役員の兼任	出向者に関する人件費等の負担金（注２）		未払費用	1,121,537
							営業費用及び一般管理費	6,525,884	立替金	30,417
							株式従業員報酬	361,419	長期未払費用	2,899,556
親会社の子会社	ゴールドマン・サックス・バンク・ＵＳＡ	アメリカ合衆国ユタ州	2百万ドル	銀行業	—	現金の預入	受取利息	958	現金・預金	876,973
親会社の子会社	ゴールドマン・サックス・インベストメント・ストラテジー・ＬＬＣ	アメリカ合衆国ニューヨーク州	69百万ドル	投資顧問業	—	投資助言	運用受託報酬（注３）	2,031,894	未収収益	59,844
親会社の子会社	ゴールドマン・サックス・グローバル・サービス・Ⅱリミテッド	ケイマン諸島	21百万ドル	ゴールドマン・サックス・グループ人事業務受託	—	従業員出向受入	出向者に関する人件費等の負担金（注２）		未払費用	136,305
							営業費用及び一般管理費	100,709	長期未払費用	3,202
							株式従業員報酬	19,604		

取引条件及び取引条件の決定方針等

（注１）兼務従業員の人件費等の支払に関しては、関係会社間の契約に基づき、決定しております。

（注２）ゴールドマン・サックス・ジャパン・ホールディングス有限会社（以下ＧＳＪＨ）または、ゴールドマン・サックス・グローバル・サービスⅡ・リミテッド（以下ＧＳ２Ｌ）より出向している役員及び従業員の給料、賞与、退職金等の支払はＧＳＪＨ、ＧＳ２Ｌより行われております。
但し、これらの費用はＧＳＪＨ、ＧＳ２Ｌより当社に請求されるものであり、賞与及び退職給付の引当額については、当社においてはＧＳＪＨ、ＧＳ２Ｌに対する債務として処理しております。

（注３）運用受託報酬に関しては、関係会社間の契約に基づき決定しております。

親会社又は重要な関連会社に関する注記

(1) 親会社情報

ザ・ゴールドマン・サックス・グループ・インク（ニューヨーク証券取引所に上場）

ゴールドマン・サックス・アセット・マネジメント・エル・ピー（未上場）

第16期
（自 平成22年４月１日
至 平成23年３月31日）

親会社及び法人主要株主等

種類	会社等の名称	所在地	資本金又は出資金	事業の内容又は職業	議決権等の所有（被所有）割合	関連当事者との関係	取引の内容	取引金額（千円）	科目	期末残高（千円）
親会社	ザ・ゴールドマン・サックス・グループ・インク	アメリカ合衆国ニューヨーク州	6,965百万ドル	持株会社	被所有 直接 1% 間接 99%	株式従業員報酬の配賦	営業費用及び一般管理費（注１）	△119,593	未払費用	40,141
							株式従業員報酬（注１）	124,855	長期未払費用	116,408
親会社	ゴールドマン・サックス・アセット・マネジメント・エル・ピー	アメリカ合衆国ニューヨーク州	22百万ドル	投資顧問業	被所有 直接 99%	投資助言	運用受託報酬（注２）	1,154,351	未収収益	138,806
							その他営業収益（注２）	5,677,633		
							委託調査費の支払（注２）	4,138,814		

取引条件及び取引条件の決定方針等

（注１）持株会社の株価及び付与された株数に基づき、算出し配賦されております。

（注２）運用受託報酬、その他営業収益及び委託調査費の支払に関しては、関係会社間の契約に基づき決定しております。

役員及び個人主要株主等

該当事項はありません。

第16期
（自 平成22年４月１日
至 平成23年３月31日）

兄弟会社等

種類	会社等の名称	所在地	資本金又は出資金	事業の内容又は職業	議決権等の所有（被所有）割合	関連当事者との関係	取引の内容	取引金額（千円）	科目	期末残高（千円）
親会社の子会社	ゴールドマン・サックス証券株式会社	東京都港区	83,616百万円	金融商品取引業	—	業務委託役員の兼任 有価証券の購入	支払手数料 兼務従業員の人件費等の支払（注１） 受取利息	149,454 2,565,003 21,114	未払手数料 未払費用 有価証券 立替金	17,326 474,311 11,996,812 38
親会社の子会社	ゴールドマン・サックス・ジャパン・ホールディングス有限会社	東京都港区	100百万円	ゴールドマン・サックス・グループ人事・総務・施設管理業務受託	—	従業員出向受入等役員の兼任	出向者に関する人件費等の負担金（注２） 営業費用及び一般管理費 株式従業員報酬	7,056,607 △ 11,019	未払費用 立替金 長期未払費用	862,578 43,759 3,791,077
親会社の子会社	ゴールドマン・サックス・インベストメント・ストラテジー・LLC	アメリカ合衆国ニューヨーク州	41百万ドル	投資顧問業	—	投資助言	運用受託報酬（注３）	1,617,993	未収収益	365,104
親会社の子会社	ゴールドマン・サックス・グローバル・サービス・Ⅱリミテッド	ケイマン諸島	33百万ドル	ゴールドマン・サックス・グループ人事業務受託	—	従業員出向受入	出向者に関する人件費等の負担金（注２） 営業費用及び一般管理費 株式従業員報酬	434,078 △63,231	未払費用 長期未払費用	495,731 △43,158

取引条件及び取引条件の決定方針等

（注１）兼務従業員の人件費等の支払に関しては、関係会社間の契約に基づき、決定しております。

（注２）ゴールドマン・サックス・ジャパン・ホールディングス有限会社（以下ＧＳＪＨ）または、ゴールドマン・サックス・グローバル・サービスⅡ・リミテッド（以下ＧＳ２Ｌ）より出向している役員及び従業員の給料、賞与、退職金等の支払はＧＳＪＨ、ＧＳ２Ｌより行われております。
但し、これらの費用はＧＳＪＨ、ＧＳ２Ｌより当社に請求されるものであり、賞与及び退職給付の引当額については、当社においてはＧＳＪＨ、ＧＳ２Ｌに対する債務として処理しております。

（注３）運用受託報酬に関しては、関係会社間の契約に基づき決定しております。

親会社又は重要な関連会社に関する注記

(1) 親会社情報

ザ・ゴールドマン・サックス・グループ・インク（ニューヨーク証券取引所に上場）
ゴールドマン・サックス・アセット・マネジメント・エル・ピー（未上場）

（１株当たり情報）

第15期 （自　平成21年４月１日 至　平成22年３月31日）		第16期 （自　平成22年４月１日 至　平成23年３月31日）	
１株当たり純資産額	2,581,814円32銭	１株当たり純資産額	2,419,847円31銭
１株当たり当期純利益金額	7,870円26銭	１株当たり当期純利益金額	227,976円06銭
損益計算書上の当期純利益	50,369千円	損益計算書上の当期純利益	1,459,046千円
１株当たり当期純利益の算定に用いられた普通株式に係る当期純利益	50,369千円	１株当たり当期純利益の算定に用いられた普通株式に係る当期純利益	1,459,046千円
差額	－	差額	－
期中平均株式数		期中平均株式数	
普通株式	6,400株	普通株式	6,400株
なお、潜在株式調整後１株当たり当期純利益金額については、新株予約権付社債等潜在株式がないため記載しておりません。		同左	

（重要な後発事象）

該当事項はありません。

１．中間財務諸表

(1) 中間貸借対照表

区分	注記番号	第17期中間会計期間末（平成23年９月30日）	
		金額	構成比
（資産の部）		千円	%
Ⅰ 流動資産			
現金・預金		3,576,074	
有価証券		14,297,329	
支払委託金		25	
前払費用		9,591	
未収入金		2,337	
未収委託者報酬		1,207,106	
未収運用受託報酬		1,485,546	
未収収益		713,436	
立替金		59,462	
繰延税金資産		291,208	
流動資産計		21,642,119	93.3
Ⅱ 固定資産			
無形固定資産		172,028	
投資その他の資産			
繰延税金資産		1,378,337	
その他		15,631	
投資その他の資産計		1,393,969	
固定資産計		1,565,998	6.7
資産合計		23,208,117	100.0

区分	注記番号	第17期中間会計期間末（平成23年９月30日）	
		金額	構成比
（負債の部）		千円	%
Ⅰ 流動負債			
預り金		374	
未払金		509,130	
未払費用		1,927,510	
未払法人税等		522,808	
その他	＊１	41,265	
流動負債計		3,001,089	12.9
Ⅱ 固定負債			
長期未払費用		3,346,562	
役員退職慰労引当金		222,911	
その他固定負債		650	
固定負債計		3,570,124	15.4
Ⅲ 特別法上の準備金			
金融商品取引責任準備金		0	
特別法上の準備金計		0	
負債合計		6,571,215	28.3

区分	注記番号	第17期中間会計期間末（平成23年９月30日）	
		金額	構成比
（純資産の部）			
Ⅰ 株主資本			
資本金		490,000	
資本剰余金			
資本準備金		390,000	
資本剰余金合計		390,000	
利益剰余金			
その他利益剰余金			
繰越利益剰余金		15,756,901	
利益剰余金合計		15,756,901	
株主資本合計		16,636,901	71.7
Ⅱ 評価・換算差額等			
その他有価証券評価差額金		－	
評価・換算差額等合計		－	
純資産合計		16,636,901	71.7
負債・純資産合計		23,208,117	100.0

(2) 中間損益計算書

区分	注記番号	第17期中間会計期間（自 平成23年４月１日 至 平成23年９月30日）	
		金額	百分比
		千円	%
Ⅰ 営業収益			
委託者報酬		5,002,404	
運用受託報酬		3,197,171	
その他営業収益		2,802,973	
営業収益計		11,002,549	100.0
Ⅱ 営業費用及び一般管理費	＊１	9,382,867	85.3
営業利益		1,619,682	14.7
Ⅲ 営業外収益	＊２	521,493	4.7
Ⅳ 営業外費用	＊３	9,816	0.1
経常利益		2,131,358	19.4
Ⅴ 特別利益		－	0.0
税引前中間純利益		2,131,358	19.4
法人税、住民税及び事業税		493,490	4.5
法人税等調整額		440,877	4.0
中間純利益		1,196,990	10.9

(3) 中間株主資本等変動計算書

第17期中間会計期間（自平成23年４月１日 至平成23年９月30日） （単位：千円）

	株主資本				評価・換算差額等		純資産合計
	資本金	資本剰余金	利益剰余金	株主資本合計	その他有価証券評価差額金	評価・換算差額等合計	
		資本準備金	その他利益剰余金				
			繰越利益剰余金				
平成23年４月１日残高	490,000	390,000	14,559,911	15,439,911	47,111	47,111	15,487,022
中間会計期間中の変動額							
剰余金の配当			－	－			－
中間純利益			1,196,990	1,196,990			1,196,990
株主資本以外の項目の中間会計期間中の変動額（純額）					△ 47,111	△ 47,111	△ 47,111
中間会計期間中の変動額合計	－	－	1,196,990	1,196,990	△ 47,111	△ 47,111	1,149,879
平成23年９月30日残高	490,000	390,000	15,756,901	16,636,901	－	－	16,636,901

重要な会計方針

項目	第17期中間会計期間 （自 平成23年４月１日 至 平成23年９月30日）
１．有価証券の評価基準及び評価方法	その他有価証券 時価のあるもの 時価をもって中間貸借対照表価額とし、取得原価（移動平均法による原価法）ないし償却原価との評価差額については全部純資産直入する方法によっております。 時価のないもの 移動平均法による原価法によっております。
２．固定資産の減価償却の方法	無形固定資産 定額法により償却しております。 なお、自社利用のソフトウエアについては、社内における利用可能期間（５年）に基づく定額法により償却しております。
３．引当金の計上基準	(1) 役員退職慰労引当金 役員退職慰労金の支出に備えて、当社内規に基づく当中間会計期間末要支給見積額を計上しております。 (2) 貸倒引当金 貸倒懸念債権等特定の債権については個別に回収可能性を勘案し、回収不能見込額を計上しております。 (3) 金融商品取引責任準備金 金融商品取引事故による損失に備えるため、金融商品取引法第46条の５第１項に基づく責任準備金を計上しております。
４．その他中間財務諸表作成のための基本となる重要な事項	(1) 株式報酬の会計処理方法 役員及び従業員に付与されております、ザ・ゴールドマン・サックス・グループ・インク株式に係る報酬については、企業会計基準第８号「ストック・オプション等に関する会計基準」及び企業会計基準適用指針第11号「ストック・オプション等に関する会計基準の適用指針」に準じて、権利付与日公正価値及び付与された株数に基づき計算される費用を権利確定計算期間にわたり人件費（営業費用及び一般管理費）として処理しております。また、ザ・ゴールドマン・サックス・グループ・インクおよびゴールドマン・サックス・ジャパン・ホールディングス有限会社との契約に基づき当社が負担する、権利付与日以降の株価の変動により発生する損益については営業外損益として処理しております。 (2) 消費税等の会計処理 消費税及び地方消費税の会計処理は、税抜方式によっております。

注記事項
（中間貸借対照表関係）

項目	第17期中間会計期間末 （平成23年９月30日）
＊１　消費税等の取扱い	控除対象の仮払消費税等及び仮受消費税等は、相殺のうえ、流動負債の「その他」として表示しております。

（中間損益計算書関係）

項目	第17期中間会計期間 （自　平成23年４月１日 至　平成23年９月30日）	
＊１減価償却実施額	無形固定資産	24,336千円
＊２営業外収益のうち主要なもの	株式報酬	430,582千円
	投資有価証券売却益	77,114千円
	受取利息	10,893千円
＊３営業外費用のうち主要なもの	為替差損	9,816千円

（中間株主資本等変動計算書関係）

第17期中間会計期間（自平成23年４月１日 至平成23年９月30日）

１．発行済株式の種類及び総数に関する事項

	当事業年度期首株式数（株）	当中間会計期間増加株式数（株）	当中間会計期間減少株式数（株）	当中間会計期間末株式数（株）
発行済株式				
普通株式	6,400	－	－	6,400
合計	6,400	－	－	6,400

２．配当に関する事項

該当事項はありません。

（リース取引関係）

第17期中間会計期間（自平成23年４月１日 至平成23年９月30日）
注記すべきリース取引を行っていないため、該当事項はありません。

（金融商品関係）

第17期中間会計期間（自平成23年４月１日 至平成23年９月30日）
金融商品の時価等に関する事項
平成23年９月30日現在における中間貸借対照表計上額、中間貸借対照表日における時価及びその差額については、次のとおりであります。

（単位：千円）

	中間貸借対照表計上額	時価	差額
現金・預金	3,576,074	3,576,074	―
有価証券			
その他有価証券	14,297,329	14,297,329	―
未収委託者報酬	1,207,106	1,207,106	―
未収運用受託報酬	1,485,546	1,485,546	―

金融商品の時価の算定方法

上記金融資産については、短期間で決済されるため、時価は帳簿価額にほぼ等しいことから、当該帳簿価額によっております。

（有価証券関係）

第17期中間会計期間末（平成23年９月30日）
その他有価証券

区分	種類	取得原価（千円）	中間貸借対照表計上額（千円）	差額（千円）
中間貸借対照表計上額が取得原価を超えないもの	コマーシャル・ペーパー	14,297,329	14,297,329	―

（デリバティブ取引関係）

第17期中間会計期間（自平成23年４月１日 至平成23年９月30日）
当社は、デリバティブ取引を行っておりませんので、該当事項はありません。

（セグメント情報等）

［セグメント情報］
第17期中間会計期間（自平成23年４月１日 至平成23年９月30日）
当社の報告セグメントは、投資運用業者として単一であるため、該当事項はありません。

［関連情報］
第17期中間会計期間（自平成23年４月１日 至平成23年９月30日）

１．製品及びサービスに関する情報

（単位：千円）

	委託者報酬	運用受託報酬	オフショア・ファンド関連報酬等	合計
外部顧客からの収益	5,002,404	3,197,171	2,802,973	11,002,549

２．地域ごとの情報
(1) 営業収益

（単位：千円）

日本	その他	合計
9,678,958	1,323,590	11,002,549

海外の外部顧客からの収益のうち、中間損益計算書の営業収益の10%以上を占める地域はありません。

(2) 有形固定資産
当社は有形固定資産を保有していないため、該当事項はありません。

３．主要な顧客ごとの情報
外部顧客からの収益のうち、中間損益計算書の営業収益の10%以上を占める相手先がないため、該当事項はありません。

（１株当たり情報）

第17期中間会計期間 （自 平成23年４月１日 至 平成23年９月30日）	
１株当たり純資産額	2,599,515円93銭
１株当たり中間純利益金額	187,029円78銭

なお、潜在株式調整後１株当たり中間純利益金額については、新株予約権付社債等潜在株式がないため記載しておりません。

（１株当たり中間純利益金額の算定上の基礎）

中間損益計算書上の中間純利益	1,196,990千円
１株当たり中間純利益金額の算定に用いられた普通株式に係る中間純利益	1,196,990千円
差　額	－
期中平均株式数	
普通株式	6,400株

（重要な後発事象）

第17期中間会計期間（自平成23年４月１日 至平成23年９月30日）
該当事項はありません。

4【利害関係人との取引制限】

委託会社は、金融商品取引法の定めるところにより、利害関係人との取引について、次に掲げる行為が禁止されています。

(1) 自己又はその取締役若しくは執行役との間における取引を行うことを内容とした運用を行うこと(投資者の保護に欠け、若しくは取引の公正を害し、又は金融商品取引業の信用を失墜させるおそれがないものとして内閣府令で定めるものを除きます。)。

(2) 運用財産相互間において取引を行うことを内容とした運用を行うこと(投資者の保護に欠け、若しくは取引の公正を害し、又は金融商品取引業の信用を失墜させるおそれがないものとして内閣府令で定めるものを除きます。)。

(3) 通常の取引の条件と異なる条件であって取引の公正を害するおそれのある条件で、委託会社の親法人等（委託会社の総株主等の議決権の過半数を保有していることその他の当該金融商品取引業者と密接な関係を有する法人その他の団体として政令で定める要件に該当する者をいいます。以下(4)(5)において同じ。）又は子法人等（委託会社が総株主等の議決権の過半数を保有していることその他の当該金融商品取引業者と密接な関係を有する法人その他の団体として政令で定める要件に該当する者をいいます。以下同じ。）と有価証券の売買その他の取引又は金融デリバティブ取引を行うこと。

(4) 委託会社の親法人等又は子法人等の利益を図るため、その行う投資運用業に関して運用の方針、運用財産の額若しくは市場の状況に照らして不必要な取引を行うことを内容とした運用を行うこと。

(5) 上記(3)(4)掲げるもののほか、委託会社の親法人等又は子法人等が関与する行為であって、投資者の保護に欠け、若しくは取引の公正を害し、又は金融商品取引業の信用を失墜させるおそれのあるものとして内閣府令で定める行為

5【その他】

(1) 委託会社に関し、定款の変更、営業譲渡および営業譲受、出資の状況その他の重要な事項は予定されておりません。

(2) 委託会社に関し、本書提出日の前１年以内において、訴訟事件その他委託会社に重要な影響を及ぼした事実および重要な影響を及ぼすことが予想される事実は存在しておりません。

第２【その他の関係法人の概況】

１【名称、資本金の額及び事業の内容】

(1) 投資顧問会社

（2010年12月末現在）

名称	資本金の額	事業の内容
ゴールドマン・サックス・アセット・マネジメント・エル・ピー（ＧＳＡＭニューヨーク）	206.4百万米ドル (19,008百万円 1米ドル＝92.10円)	ＧＳＡＭニューヨークは、米国において、内外の有価証券等に係る投資顧問業務およびその他付帯関連する一切の業務を営んでいます。

(2) 受託銀行

（2012年３月末現在）

名称	資本金の額	事業の内容
三菱ＵＦＪ信託銀行株式会社	324,279百万円	銀行法に基づき銀行業を営むとともに、金融機関の信託業務の兼営等に関する法律（兼営法）に基づき信託業務を営んでいます。

(3) 販売会社

（2012年３月末現在）

名称	資本金の額	事業の内容
三菱ＵＦＪ信託銀行株式会社	324,279百万円	信託業および銀行業を中心としたサービスを提供しています。
株式会社三菱東京ＵＦＪ銀行	1,711,958百万円	金融商品取引法に定める第一種金融商品取引業を中心としたサービスを提供しています。
株式会社滋賀銀行	33,076百万円	

２【関係業務の概要】

(1) 投資顧問会社

ＧＳＡＭニューヨークは本ファンドの投資顧問会社であり、本ファンドに関し、委託会社より信託財産の運用の指図（デリバティブ取引等を含みます。）に関する権限の委託を受けて投資判断・発注等を行っています。

(2) 受託銀行

本ファンドの受託者として、信託財産の保管・管理・計算、外国証券を保管・管理する外国の保管銀行への指図・連絡等を行います。

(3) 販売会社

本ファンドの販売会社として、受益権の募集の取扱い、信託契約の一部解約に関する事務、収益分配金の再投資に関する事務、一部解約金・収益分配金・償還金の支払いに関する事務等を行っています。

３【資本関係】

(1) 投資顧問会社

ＧＳＡＭニューヨークおよび委託会社はいずれもザ・ゴールドマン・サックス・グループ・インクの子会社です。ＧＳＡＭニューヨークは、委託会社の発行済株式総数の99%を所有する親会社です。

(2) 受託銀行

該当事項はありません。

(3) 販売会社

該当事項はありません。

第３【その他】

(1) 目論見書の表紙等に、委託会社に関する情報を記載し、本ファンドのロゴおよび委託会社のロゴを表示し、イラストを採用することおよび本ファンドの概略的性格を表示する文言を列挙することがあります。また、以下の内容を記載することがあります。

- 投資信託説明書（交付目論見書）または投資信託説明書（請求目論見書）である旨
- 金融商品取引法上の目論見書である旨
- 金融商品取引業者登録番号
- 目論見書の使用開始日
- 商品内容に関して重大な変更を行う場合には、投資信託及び投資法人に関する法律に基づき事前に受益者の意向を確認する旨
- 投資信託の財産は受託会社において信託法に基づき分別管理されている旨
- 「ご購入に際しては、本書の内容を十分にお読みください。」との趣旨を示す記載

(2) 交付目論見書の投資リスクに関するページに、クーリングオフに関する事項を記載することがあります。

(3) 請求目論見書に本ファンドの信託約款の全文を記載することがあります。

(4) 目論見書中の一定の用語につき、商標登録申請中または登録商標であることを示す文言または記号を用いることがあります。

(5) 目論見書は電子媒体等として使用される他、インターネット等に掲載されることがあります。

(6) 目論見書に記載された運用実績のデータは適宜更新されることがあります。

独立監査人の監査報告書

平成23年４月20日

ゴールドマン・サックス・アセット・マネジメント株式会社

取締役会 御中

あらた監査法人

指定社員
業務執行社員　公認会計士　大畑 茂

当監査法人は、金融商品取引法第193条の２第１項の規定に基づく監査証明を行うため、「ファンドの経理状況」に掲げられているダ・ヴィンチ ライトの平成22年３月26日から平成23年３月25日までの計算期間の財務諸表、すなわち、貸借対照表、損益及び剰余金計算書、注記表並びに附属明細表について監査を行った。この財務諸表の作成責任は経営者にあり、当監査法人の責任は独立の立場から財務諸表に対する意見を表明することにある。

当監査法人は、我が国において一般に公正妥当と認められる監査の基準に準拠して監査を行った。監査の基準は、当監査法人に財務諸表に重要な虚偽の表示がないかどうかの合理的な保証を得ることを求めている。監査は、試査を基礎として行われ、経営者が採用した会計方針及びその適用方法並びに経営者によって行われた見積りの評価も含め全体としての財務諸表の表示を検討することを含んでいる。当監査法人は、監査の結果として意見表明のための合理的な基礎を得たと判断している。

当監査法人は、上記の財務諸表が、我が国において一般に公正妥当と認められる企業会計の基準に準拠して、ダ・ヴィンチ ライトの平成23年３月25日現在の信託財産の状態及び同日をもって終了する計算期間の損益の状況をすべての重要な点において適正に表示しているものと認める。

ゴールドマン・サックス・アセット・マネジメント株式会社及びファンドと当監査法人又は業務執行社員との間には、公認会計士法の規定により記載すべき利害関係はない。

以 上

（注１）上記は、当社が、監査報告書の原本に記載された事項を電子化したものであり、その原本は当社が別途保管しております。
（注２）財務諸表の範囲にはＸＢＲＬデータ自体は含まれていません。

次へ

独立監査人の監査報告書

平成22年５月26日

ゴールドマン・サックス・アセット・マネジメント株式会社

取締役会 御中

あらた監査法人

指定社員
業務執行社員　公認会計士　大畑 茂

当監査法人は、金融商品取引法第193条の２第１項の規定に基づく監査証明を行うため、「委託会社等の経理状況」に掲げられているゴールドマン・サックス・アセット・マネジメント株式会社の平成21年４月１日から平成22年３月31日までの第15期事業年度の財務諸表、すなわち、貸借対照表、損益計算書及び株主資本等変動計算書について監査を行った。この財務諸表の作成責任は経営者にあり、当監査法人の責任は独立の立場から財務諸表に対する意見を表明することにある。

当監査法人は、我が国において一般に公正妥当と認められる監査の基準に準拠して監査を行った。監査の基準は、当監査法人に財務諸表に重要な虚偽の表示がないかどうかの合理的な保証を得ることを求めている。監査は、試査を基礎として行われ、経営者が採用した会計方針及びその適用方法並びに経営者によって行われた見積りの評価も含め全体としての財務諸表の表示を検討することを含んでいる。当監査法人は、監査の結果として意見表明のための合理的な基礎を得たと判断している。

当監査法人は、上記の財務諸表が、我が国において一般に公正妥当と認められる企業会計の基準に準拠して、ゴールドマン・サックス・アセット・マネジメント株式会社の平成22年３月31日現在の財政状態及び同日をもって終了する事業年度の経営成績をすべての重要な点において適正に表示しているものと認める。

会社と当監査法人又は業務執行社員との間には、公認会計士法の規定により記載すべき利害関係はない。

以 上

（※）上記は、監査報告書の原本に記載された事項を電子化したものであり、その原本は当社が別途保管しております。

独立監査人の監査報告書

平成24年４月25日

ゴールドマン・サックス・アセット・マネジメント株式会社

取締役会 御中

あらた監査法人

指定社員
業務執行社員　公認会計士　和田 渉

当監査法人は、金融商品取引法第193条の２第１項の規定に基づく監査証明を行うため、「ファンドの経理状況」に掲げられているダ・ヴィンチ ライトの平成23年３月26日から平成24年３月26日までの計算期間の財務諸表、すなわち、貸借対照表、損益及び剰余金計算書、注記表並びに附属明細表について監査を行った。この財務諸表の作成責任は経営者にあり、当監査法人の責任は独立の立場から財務諸表に対する意見を表明することにある。

当監査法人は、我が国において一般に公正妥当と認められる監査の基準に準拠して監査を行った。監査の基準は、当監査法人に財務諸表に重要な虚偽の表示がないかどうかの合理的な保証を得ることを求めている。監査は、試査を基礎として行われ、経営者が採用した会計方針及びその適用方法並びに経営者によって行われた見積りの評価も含め全体としての財務諸表の表示を検討することを含んでいる。当監査法人は、監査の結果として意見表明のための合理的な基礎を得たと判断している。

当監査法人は、上記の財務諸表が、我が国において一般に公正妥当と認められる企業会計の基準に準拠して、ダ・ヴィンチ ライトの平成24年３月26日現在の信託財産の状態及び同日をもって終了する計算期間の損益の状況をすべての重要な点において適正に表示しているものと認める。

ゴールドマン・サックス・アセット・マネジメント株式会社及びファンドと当監査法人又は業務執行社員との間には、公認会計士法の規定により記載すべき利害関係はない。

以 上

（注１）上記は、当社が、監査報告書の原本に記載された事項を電子化したものであり、その原本は当社が別途保管しております。
（注２）財務諸表の範囲にはＸＢＲＬデータ自体は含まれていません。

次へ

独立監査人の監査報告書

平成23年５月27日

ゴールドマン・サックス・アセット・マネジメント株式会社

取締役会 御中

あらた監査法人

指定社員
業務執行社員　公認会計士　大畑 茂

当監査法人は、金融商品取引法第193条の２第１項の規定に基づく監査証明を行うため、「委託会社等の経理状況」に掲げられているゴールドマン・サックス・アセット・マネジメント株式会社の平成22年４月１日から平成23年３月31日までの第16期事業年度の財務諸表、すなわち、貸借対照表、損益計算書及び株主資本等変動計算書について監査を行った。この財務諸表の作成責任は経営者にあり、当監査法人の責任は独立の立場から財務諸表に対する意見を表明することにある。

当監査法人は、我が国において一般に公正妥当と認められる監査の基準に準拠して監査を行った。監査の基準は、当監査法人に財務諸表に重要な虚偽の表示がないかどうかの合理的な保証を得ることを求めている。監査は、試査を基礎として行われ、経営者が採用した会計方針及びその適用方法並びに経営者によって行われた見積りの評価も含め全体としての財務諸表の表示を検討することを含んでいる。当監査法人は、監査の結果として意見表明のための合理的な基礎を得たと判断している。

当監査法人は、上記の財務諸表が、我が国において一般に公正妥当と認められる企業会計の基準に準拠して、ゴールドマン・サックス・アセット・マネジメント株式会社の平成23年３月31日現在の財政状態及び同日をもって終了する事業年度の経営成績をすべての重要な点において適正に表示しているものと認める。

会社と当監査法人又は業務執行社員との間には、公認会計士法の規定により記載すべき利害関係はない。

以 上

（※）上記は、監査報告書の原本に記載された事項を電子化したものであり、その原本は当社が別途保管しております。

次へ

独立監査人の中間監査報告書

平成23年12月８日

ゴールドマン・サックス・アセット・マネジメント株式会社

取締役会 御中

あらた監査法人

指定社員
業務執行社員　公認会計士　和田 渉

当監査法人は、金融商品取引法第193条の２第１項の規定に基づく監査証明を行うため、「委託会社等の経理状況」に掲げられているゴールドマン・サックス・アセット・マネジメント株式会社の平成23年４月１日から平成24年３月31日までの第17期事業年度の中間会計期間（平成23年４月１日から平成23年９月30日まで）に係る中間財務諸表、すなわち、中間貸借対照表、中間損益計算書、中間株主資本等変動計算書、重要な会計方針及びその他の注記について中間監査を行った。

中間財務諸表に対する経営者の責任
経営者の責任は、我が国において一般に公正妥当と認められる中間財務諸表の作成基準に準拠して中間財務諸表を作成し有用な情報を表示することにある。これには、不正又は誤謬による重要な虚偽表示のない中間財務諸表を作成し有用な情報を表示するために経営者が必要と判断した内部統制を整備及び運用することが含まれる。

監査人の責任
当監査法人の責任は、当監査法人が実施した中間監査に基づいて、独立の立場から中間財務諸表に対する意見を表明することにある。当監査法人は、我が国において一般に公正妥当と認められる中間監査の基準に準拠して中間監査を行った。中間監査の基準は、当監査法人に中間財務諸表には全体として中間財務諸表の有用な情報の表示に関して投資者の判断を損なうような重要な虚偽表示がないかどうかの合理的な保証を得るために、中間監査に係る監査計画を策定し、これに基づき中間監査を実施することを求めている。
中間監査においては、中間財務諸表の金額及び開示について監査証拠を入手するために年度監査と比べて監査手続の一部を省略した中間監査手続が実施される。中間監査手続は、当監査法人の判断により、不正又は誤謬による中間財務諸表の重要な虚偽表示のリスクの評価に基づいて、分析的手続等を中心とした監査手続に必要に応じて追加の監査手続が選択及び適用される。中間監査の目的は、内部統制の有効性について意見表明するためのものではないが、当監査法人は、リスク評価の実施に際して、状況に応じた適切な中間監査手続を立案するために、中間財務諸表の作成と有用な情報の表示に関連する内部統制を検討する。また、中間監査には、経営者が採用した会計方針及びその適用方法並びに経営者によって行われた見積りの評価も含め中間財務諸表の表示を検討することが含まれる。
当監査法人は、中間監査の意見表明の基礎となる十分かつ適切な監査証拠を入手したと判断している。

中間監査意見
当監査法人は、上記の中間財務諸表が、我が国において一般に公正妥当と認められる中間財務諸表の作成基準に準拠して、ゴールドマン・サックス・アセット・マネジメント株式会社の平成23年９月30日現在の財政状態及び同日をもって終了する中間会計期間（平成23年４月１日から平成23年９月30日まで）の経営成績に関する有用な情報を表示しているものと認める。

利害関係
会社と当監査法人又は業務執行社員との間には、公認会計士法の規定により記載すべき利害関係はない。

以 上

（注）上記は、当社が、中間監査報告書の原本に記載された事項を電子化したものであり、その原本は当社が別途保管しております。