

## 【表紙】

【提出書類】	有価証券届出書
【提出先】	関東財務局長 殿
【提出日】	平成26年1月16日 提出
【発行者名】	農林中金全共連アセットマネジメント株式会社
【代表者の役職氏名】	代表取締役社長 高谷 正伸
【本店の所在の場所】	東京都千代田区平河町二丁目7番9号
【事務連絡者氏名】	後藤田 晋
【電話番号】	03-5210-8500
【届出の対象とした募集（売出）内国投資信託受益証券に係るファンドの名称】	J A 海外債券ファンド
【届出の対象とした募集（売出）内国投資信託受益証券の金額】	発行価額の総額 上限1兆円
【縦覧に供する場所】	該当事項はありません。

## 第一部【証券情報】

### （１）【ファンドの名称】

JA海外債券ファンド

（以下「ファンド」という場合があります。）

### （２）【内国投資信託受益証券の形態等】

追加型証券投資信託（振替内国投資信託受益権）

ファンドの受益権は、社債、株式等の振替に関する法律（以下「社振法」といいます。）の規定の適用を受け、受益権の帰属は、後述の「（11）振替機関に関する事項」に記載の振替機関及び当該振替機関の下位の口座管理機関（社振法第2条に規定する「口座管理機関」をいい、振替機関を含め、以下「振替機関等」といいます。）の振替口座簿に記載または記録されることにより定まります（以下、振替口座簿に記載または記録されることにより定まる受益権を「振替受益権」といいます。）。委託者である農林中金全共連アセットマネジメント株式会社は、やむを得ない事情等がある場合を除き、当該振替受益権を表示する受益証券を発行しません。また、振替受益権には無記名式や記名式の形態はありません。

農林中金全共連アセットマネジメント株式会社の依頼により、信用格付業者（金融商品取引法第2条第36項に規定する信用格付業者をいう。以下同じ。）から提供され、若しくは閲覧に供された信用格付（金融商品取引法第2条第34項に規定する信用格付をいう。以下同じ。）又は信用格付業者から提供され、若しくは閲覧に供される予定の信用格付はありません。

### （３）【発行（売出）価額の総額】

1兆円を上限とします。

### （４）【発行（売出）価格】

取得申込受付日の翌営業日の基準価額 とします。

基準価額とは、信託財産の純資産総額を計算日における受益権総口数で除した1口当りの価額をいいます。基準価額は、組入有価証券等の値動きなどにより日々変動します。

なお、基準価額は、便宜上、1万口当りに換算した価額で表示する場合があります。

基準価額は、原則として委託者の営業日において日々算出され、委託者（下記参照）または販売会社（注）に問い合わせることにより知ることができます。

農林中金全共連アセットマネジメント株式会社のお問い合わせ窓口

<フリーダイヤル>0120-439-244（営業日の午前9時から午後5時まで）

<ホームページアドレス><http://www.ja-asset.co.jp/>

委託者、委託者の指定する第一種金融商品取引業者および登録金融機関を総称してまたはそれぞれを「販売会社」ということがあります。（以下同じ。）

なお、販売会社と販売会社以外の第一種金融商品取引業者および登録金融機関が取次契約を結ぶことにより、当ファンドの申し込みを販売会社に取り次ぐ場合があります。

### （５）【申込手数料】

<通常（確定拠出年金制度に基づく申込の取扱いは除きます。以下同じ。）の申込>の場合

申込手数料は、取得申込受付日の翌営業日の基準価額に販売会社が個別に定める手数料率を乗じて得た額とします。

本書提出日現在、手数料率の上限は1.575%\*（税抜1.5%）となっております。

詳しくは、委託者（下記参照）または販売会社にお問い合わせください。

\*消費税率が8%となる平成26年4月1日適用分から、1.62%となります。

農林中金全共連アセットマネジメント株式会社のお問い合わせ窓口

<フリーダイヤル>0120-439-244(営業日の午前9時から午後5時まで)

<ホームページアドレス><http://www.ja-asset.co.jp/>

上記申込手数料率には、申込手数料に係る消費税および地方消費税(以下「消費税等」といいます。)に相当する金額が含まれております。

収益分配金を再投資する場合の申込手数料は、無手数料となります。

販売会社によっては、償還乗換え優遇措置等の適用が受けられる場合があります。

#### <確定拠出年金制度に基づく申込(注)>の場合

農林中金全共連アセットマネジメント株式会社・・・無手数料

(注) 「確定拠出年金制度に基づく申込」とは、確定拠出年金法に規定する加入者等の行った運用の指図に基づき、同法に規定する資産管理機関又は連合会(同法に基づき連合会が事務を委託した者を含みます。)が行う申込をいいます。(以下同じ。)

#### (6)【申込単位】

##### <通常の申込>の場合

販売会社が個別に定める単位とします。

詳しくは、販売会社にお問い合わせください。

ただし、収益分配金を再投資する場合の申込単位は、1口の整数倍とします。

##### <確定拠出年金制度に基づく申込>の場合

1円以上1円単位とします。

#### (7)【申込期間】

平成26年1月17日から平成27年1月16日までとします。(継続申込期間)

上記期間満了前に有価証券届出書を提出することによって更新されます。

#### (8)【申込取扱場所】

##### <通常の申込>の場合

当ファンドの申込取扱場所(販売会社)については下記の照会先までお問い合わせください。

照会先

農林中金全共連アセットマネジメント株式会社のお問い合わせ窓口

<フリーダイヤル>0120-439-244(営業日の午前9時から午後5時まで)

<ホームページアドレス><http://www.ja-asset.co.jp/>

##### <確定拠出年金制度に基づく申込>の場合

農林中金全共連アセットマネジメント株式会社

#### (9)【払込期日】

取得申込者は、申込代金を販売会社の指定する日までに販売会社に支払うものとします。

振替受益権に係る各取得申込日の発行価額の総額は、追加信託が行われる日に販売会社により委託者である農林中金全共連アセットマネジメント株式会社の指定する口座を經由して、受託者である三菱UFJ信託銀行株式会社の指定するファンド口座に払い込まれます。

「申込代金」とは、申込金額(取得申込受付日の翌営業日の基準価額×申込口数)に販売会社が個別に定める申込手数料および当該申込手数料に係る消費税等に相当する金額を加算した額をいいます。

#### (10)【払込取扱場所】

上記「(8)申込取扱場所」に同じです。

受益権の取得申込者は、申込代金を販売会社において支払うものとします。

( 1 1 ) 【振替機関に関する事項】

ファンドの受益権に係る振替機関は下記の通りです。  
株式会社 証券保管振替機構

( 1 2 ) 【その他】

a . 申し込みの方法

< 通常の申込 > の場合

当ファンドの取得申込については、原則として午後3時まで取得の申し込みが行われ、かつ、当該取得申込の受け付けに係る販売会社の所定の事務手続きが完了したものを当日の申し込みとします。

取得申込の受け付けは、販売会社の営業日に限り行われます。

委託者は、ニューヨーク証券取引所の休場日またはニューヨークの銀行の休業日には、取得申込の受け付けを行いません。申込受付不可日については、委託者または販売会社にお問い合わせください。

また、金融商品取引所や外国金融商品市場における取引の停止、外国為替取引の停止その他やむを得ない事情があるときは、受益権の取得申込の受け付けを中止すること、およびすでに受け付けた取得申込を取り消す場合があります。

当ファンドは、収益分配を行った場合、税金を差し引いた後、収益分配金を無手数料で再投資を行う「分配金再投資（累積投資）」専用のファンドです。

このため、取得申込者は、販売会社との間で、「J A 海外債券ファンド累積投資規定」に従った分配金再投資に関する契約（「累積投資契約」）を締結します。

「J A 海外債券ファンド累積投資規定」に従った分配金再投資に関する契約（「累積投資契約」）については、別の名称で同様の権利義務内容を定める契約または規定が用いられることがあり、この場合には、当該別の名称に読み替えるものとします。（以下同じ。）

振替受益権について

ファンドの受益権は、社振法の規定の適用を受け、上記「(11) 振替機関に関する事項」に記載の振替機関の振替業にかかる業務規程等の規則にしたがって取り扱われるものとします。

ファンドの分配金、償還金、換金代金は、社振法および上記「(11) 振替機関に関する事項」に記載の振替機関の業務規程その他の規則にしたがって支払われます。

< 確定拠出年金制度に基づく申込 > の場合

確定拠出年金制度に係る手続きが必要になります。

b . 日本以外の地域における発行

該当事項はありません。

## 第二部【ファンド情報】

### 第1【ファンドの状況】

#### 1【ファンドの性格】

##### (1)【ファンドの目的及び基本的性格】

当ファンドは、信託財産の長期的な成長を目指して運用を行います。

一般社団法人 投資信託協会が定める「商品分類に関する指針」に基づくファンドの商品分類は以下のとおりです。

商品分類：追加型投信 / 海外 / 債券

属性区分：その他資産（投資信託証券：債券（一般）） / 年1回 / グローバル（除く日本） / ファミリーファンド / 為替ヘッジなし

属性区分に記載している「為替ヘッジ」は、対円での為替リスクに対するヘッジの有無を記載しております。

#### ○商品分類および属性区分 一覧表

（当ファンドが該当する部分を網掛け表示しています。定義などの詳細については、一般社団法人 投資信託協会のホームページ<<http://www.toushin.or.jp/>>をご覧ください。）

##### 商品分類表

単位型・追加型	投資対象地域	投資対象資産 (収益の源泉)
単位型投信	国内	株式
		債券
追加型投信	海外	不動産投信
	内外	その他資産（ ）
		資産複合

**追加型投信**：一度設定されたファンドであってもその後追加設定が行われ従来の信託財産とともに運用されるファンドをいう。

**海外**：目論見書又は投資信託約款において、組入資産による主たる投資収益が実質的に海外の資産を源泉とする旨の記載があるものをいう。

**債券**：目論見書又は投資信託約款において、組入資産による主たる投資収益が実質的に債券を源泉とする旨の記載があるものをいう。

##### 属性区分表

（当ファンドは、ファミリーファンド方式の為、商品分類（表紙）と属性区分における投資対象資産は異なります。）

投資対象資産	決算頻度	投資対象地域	投資形態	為替ヘッジ
株式	年1回	グローバル (除く日本)	ファミリー ファンド	あり ( )
		日本		
		北米		
債券	年4回	欧州		
		アジア		
不動産投信	年12回 (毎月)	中南米	ファンド ・オブ・ ファンズ	なし
その他資産 (投資信託証券：債券（一般）)		日米		
資産複合（ ）		その他 ( )		
資産配分固定型	エマージング			
資産配分変更型				

※属性区分に記載している「為替ヘッジ」は、対円での為替リスクに対するヘッジの有無を記載しております。

**その他資産**：組入れている資産を記載するものとする。

**年1回**：目論見書又は投資信託約款において、年1回決算する旨の記載があるものをいう。

**グローバル**：目論見書又は投資信託約款において、組入資産による投資収益が世界の資産を源泉とする旨の記載があるものをいう。なお、「世界の資産」の中に「日本」を含むか含まないかを明確に記載するものとする。

**ファミリーファンド**：目論見書又は投資信託約款において、親投資信託（ファンド・オブ・ファンズのみ投資されるものを除く。）を投資対象として投資するものをいう。

**為替ヘッジなし**：目論見書又は投資信託約款において、為替のヘッジを行わない旨の記載があるもの又は為替のヘッジを行う旨の記載がないものをいう。

### < 信託金の限度額 >

委託者は、受託者と合意のうえ、金1兆円を限度として信託金を追加できるものとし、追加信託が行われたときは、受託者はその引受けを証する書面を委託者に交付します。

委託者は、受託者と合意のうえ、上記の限度額を変更することができます。（信託の目的、金額および信託金の限度額（約款第2条））

### < ファンドの特色 >

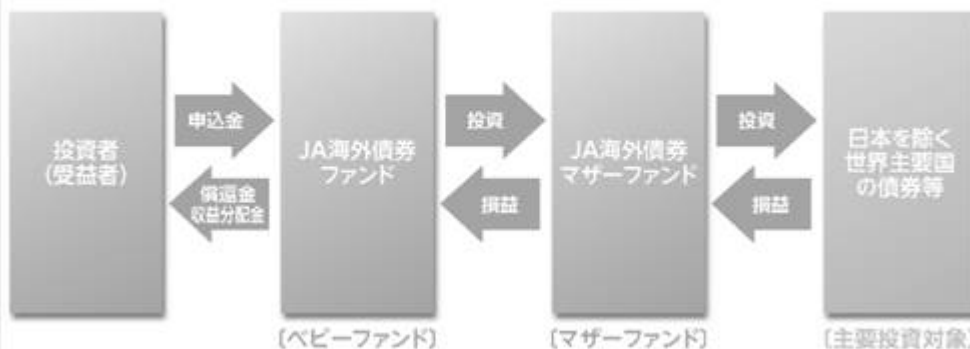
## 1 日本を除く世界各国の債券等に投資します。

- 当ファンドは、ファミリーファンド方式で運用を行います。
- 当ファンドは、JA海外債券マザーファンドへの投資を通じて、日本を除く世界主要国の国債を中心とした公社債等へ投資します。
- 投資対象とする債券は、原則として投資適格債(BBB-格相当以上)とし、ポートフォリオ全体の平均格付け(保有している債券に係る信用格付けを加重平均したものは原則としてA格以上を維持します。

### ファンドの仕組み

当ファンドは、ファミリーファンド方式で運用を行います。

ファミリーファンド方式とは、投資者(受益者)から投資された資金をまとめてベビーファンドとし、その資金を主としてマザーファンドに投資して、実質的な運用をマザーファンドで行うものです。



## 2

**シティグループ世界国債インデックス(除く日本、当社円換算ベース)を中長期的に上回る成果を目指します。**

- 当ファンドは、シティグループ世界国債インデックス(除く日本、当社円換算ベース)をベンチマーク<sup>※</sup>とします。

※「ベンチマーク」とは、ファンドの運用目標となる指標であり、また運用成果を検証する際の基準となります。

- シティグループ世界国債インデックス(除く日本)とは、シティグループ・グローバル・マーケット・インクが開発した日本を除く世界主要国の国債の総合投資利回りを各市場の時価総額で加重平均した債券インデックスで、日本を除く世界主要国の国債市場全体の実勢を反映している指数といえます。

当インデックスの主な構成国は、米国・カナダ(北米)・ドイツ・フランス・イタリア・英国(欧州)・シンガポール・オーストラリア(アジア・オセアニア)などです。

- 当ファンドの運用にあたっては、同インデックス(米ドルベース)をもとに、シティグループ証券株式会社の許諾を得て、当社が独自に円換算したものを採用しています。
- 当インデックスは、年金の外国債券運用等においてもベンチマークとして数多く採用されています。

「シティグループ世界国債インデックス」は、「シティ世界国債インデックス」に名称変更されています。(以下同じ)

### 3 マザーファンドの外貨建資産の運用および為替取引の指図に関する権限を、ウェリントン・マネジメントに委託します。

- 米国有数の運用会社であるウェリントン・マネジメントがベンチマーク対比で以下の運用を行います。これらの運用手法に広く分散することによって、安定的な超過収益の獲得を目指します。また、ベンチマーク対比でのリスク管理も行います。

#### トップダウン・アプローチ

国別配分	投資対象国別およびグローバルなファンダメンタルズ分析と各国別の債券および通貨のリスク・リターン分析に基づき、相対的に魅力的な国の債券や通貨の投資比率を引き上げます。
デュレーション調整	ファンダメンタルズ分析に基づく金利見通しによりファンドの組入債券の入れ替え等によるデュレーション調整を行います。
イールドカーブ調整	イールドカーブ(金利の利回り曲線)の動きを予測してファンドの組入債券の残存期間別配分を調整します。
通貨配分	投資対象国のファンダメンタルズ分析によって為替相場の動きを予測して、ファンド全体に対するリスク管理に配慮しつつ、為替ポジション調整を行います。
セクター配分	セクター別のファンダメンタルズ分析に基づき、金利スプレッド比較等のセクター調査を行い、相対的に魅力的なセクター(国債、社債等の債券種別)の投資比率を引き上げます。

#### ボトムアップ・アプローチ

個別銘柄選択	投資適格銘柄のうち財務・信用力分析、相対的バリュエーション分析に基づき割安な銘柄の債券を選択します。
--------	--

#### ウェリントン・マネジメントの概要

名称：ウェリントン・マネジメント・カンパニー・エルエルピー

所在地：米国 マサチューセッツ州 ポストン

- 特徴：
- 世界で最古の運用機関のひとつ
  - 世界で有数の運用機関のひとつ
  - グローバルな事業展開
- 1928年に創業の長い歴史を持つ独立系投資運用会社
- ポストンに本拠を構え、ロンドン、シンガポール、香港、シドニー、東京等に拠点、世界50カ国以上の2,000を超える顧客に資産運用サービスを提供

資金動向・市況動向等によっては、上記のような運用ができない場合があります。



**主な投資制限**

- ◎ JA海外債券マザーファンドへの投資割合には、制限を設けません。
- ◎ 外貨建資産への実質投資割合には、制限を設けません。

**分配方針**

毎年10月16日(休業日の場合は翌営業日)に諸経費等を控除後の利子・配当収益および売買益(評価益を含みます。)等の全額を分配対象額とし、分配金額は、委託会社が基準価額水準、市況動向等を勘案して決定します。

ただし、分配対象額が少額の場合には、分配を行わないこともあります。

※将来の分配金の支払いおよびその金額について保証するものではありません。

**(2) 【ファンドの沿革】**

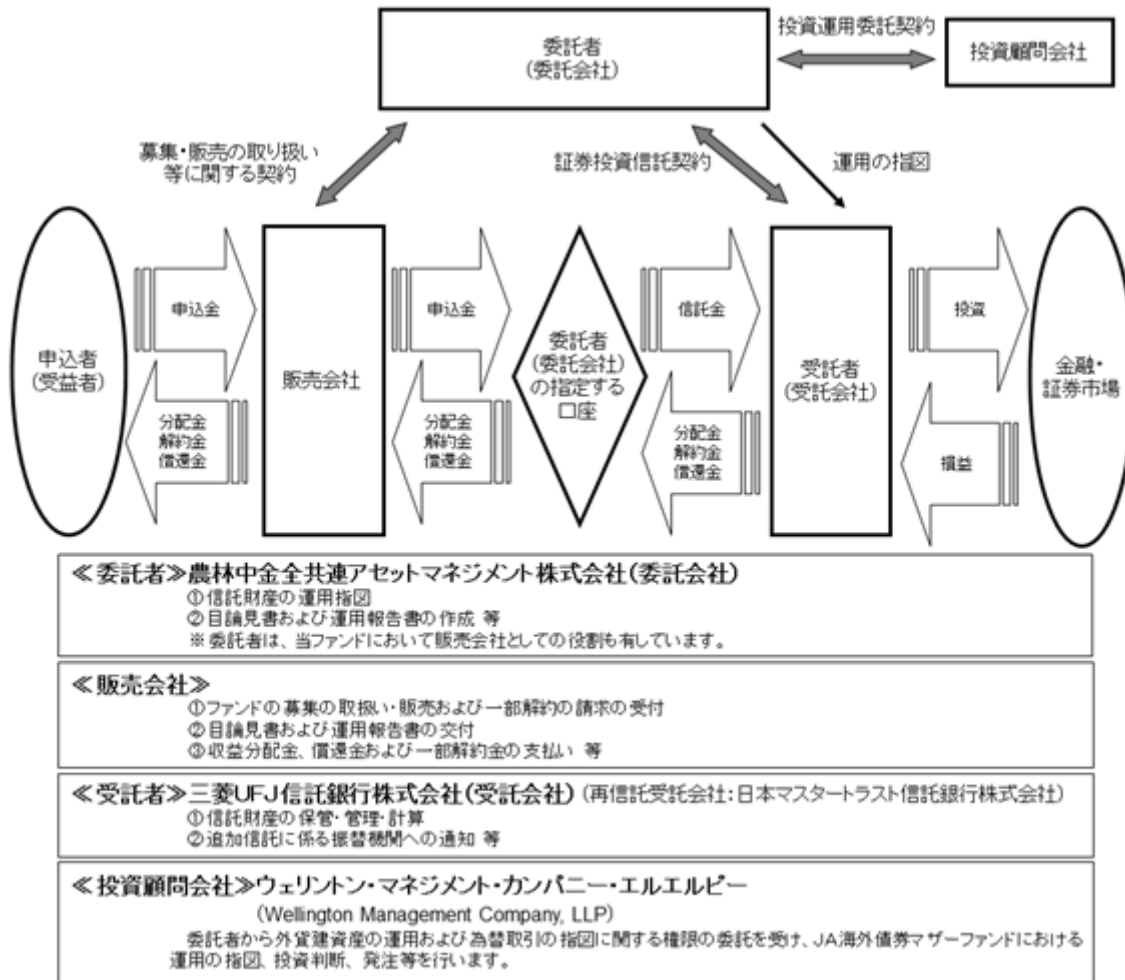
平成12年11月24日 有価証券届出書の提出

平成12年12月11日 募集開始日

平成12年12月22日 信託契約締結日、ファンドの設定および運用開始日

平成19年1月4日 振替制度へ移行

## (3) 【ファンドの仕組み】



## 委託者（委託会社）の概況（平成25年11月29日現在）

資本金の額

34億2千万円

沿革

平成5年9月28日 農中投信株式会社設立 資本金15億円

10月8日 証券投資信託委託業の免許取得

10月13日 営業開始

平成8年8月20日 投資顧問業務の登録

9月30日 投資一任業務認可取得

10月1日 エヌケイユー投資顧問株式会社と合併し、同日付で「農中投信投資顧問株式会社」へ商号変更 資本金19億2千万円

平成12年10月1日 「農林中金全共連アセットマネジメント株式会社」へ商号変更

平成19年9月30日 金融商品取引業の登録

平成24年7月26日 A種種類株式15,000株を発行し15億円増資（資本金34億2千万円）

大株主の状況

株主名	住所	持株数 (株)	持株比率 (%)
農林中央金庫	東京都千代田区有楽町1丁目13番2号	19,550	36.61
全国共済農業協同組合連合会	東京都千代田区平河町2丁目7番9号	18,850	35.30
農中信託銀行株式会社	東京都千代田区内神田1丁目1番12号	15,000	28.09

(注) 農林中央金庫及び全国共済農業協同組合連合会が保有する株式はすべて普通株式であり、農中信託銀行株式会社が保有する株式はすべて議決権を有しないA種種類株式です。

なお、議決権保有比率の状況は次のとおりです。

農林中央金庫 50.91%

全国共済農業協同組合連合会 49.09%

(参考)

**ウェリントン・マネジメントの概要**

名称：ウェリントン・マネジメント・カンパニー・エルエルピー

所在地：米国 マサチューセッツ州 ボストン

特徴：●世界で最古の運用機関のひとつ ■1928年に創業の長い歴史を持つ独立系投資運用会社  
 ●世界で有数の運用機関のひとつ  
 ●グローバルな事業展開 ■ボストンに本拠を構え、ロンドン、シンガポール、香港、シドニー、東京等に拠点、世界50ヵ国以上の2,000を超える顧客に資産運用サービスを提供

**2【投資方針】****(1)【投資方針】****a. 基本方針（運用の基本方針）**

この投資信託は、信託財産の長期的な成長を目指して運用を行います。

「運用の基本方針」および「約款第 条」とは、信託約款の条項等と対応しております。（以下同じ。）

**b. 運用方法****投資対象**

J A 海外債券マザーファンド受益証券を主要投資対象とします。

なお、日本を除く世界各国の公社債に直接投資する場合があります。

**投資態度**

(イ) J A 海外債券マザーファンド受益証券を主要投資対象とし、当社が円ベースに換算したシティグループ世界国債インデックス（除く日本）を上回る投資成果を目指します。

(ロ) 主要投資対象である J A 海外債券マザーファンドの運用にあたりましては、主として日本を除く世界各国の公社債、アセットバック証券およびモーゲージ証券等に投資を行うことにより、当社が円ベースに換算したシティグループ世界国債インデックス（除く日本）に対しての超過収益の獲得に努めます。J A 海外債券マザーファンドの運用につきましては、ウェリントン・マネジメント・カンパニー・エル・エル・ピーに外貨建資産の運用および為替取引の指図に関する権限を委託します。

なお、J A 海外債券マザーファンド受益証券の組入比率は原則として高位に保ちます。

(ハ) 実質組入外貨建資産につきましては、原則として為替変動リスクを回避するための為替ヘッジは行いません。また、通貨に関して、外国為替の売買の予約取引を行うことにより、収益の追求に努めることもあります。

(ニ) 資金動向、市況動向等によっては、上記のような運用ができない場合があります。

**(2)【投資対象】****a. 投資の対象とする資産の種類（約款第14条の2）**

この信託において投資の対象とする資産の種類は、次に掲げるものとします。

次に掲げる特定資産（「特定資産」とは、投資信託及び投資法人に関する法律第2条第1項で定めるものをいいます。以下同じ。）

イ．有価証券

ロ．デリバティブ取引に係る権利（金融商品取引法第2条第20項に規定するものをいい、約款第20条、第21条および第22条に定めるものに限りません。）

ハ．金銭債権

ニ．約束手形

次に掲げる特定資産以外の資産

イ．為替手形

## b. 運用の指図範囲等（約款第15条第1項から第3項）

委託者は、信託金を、主として農林中金全共連アセットマネジメント株式会社を委託者とし、三菱UFJ信託銀行株式会社を受託者として締結されたJA海外債券マザーファンド（以下「親投資信託」といいます。）の受益証券ならびに第1号から第18号（下記1.～18.）までの有価証券（金融商品取引法第2条第2項の規定により有価証券とみなされる同項各号に掲げる権利を除きます。）に投資することを指図します。

1. 株券または新株引受権証券
2. 国債証券
3. 地方債証券
4. 特別の法律により法人の発行する債券
5. 社債券（新株引受権証券と社債券とが一体となった新株引受権付社債券（以下「分離型新株引受権付社債券」といいます。）の新株引受権証券、転換社債、ならびに新株予約権付社債のうち会社法第236条第1項第3号の財産が当該新株予約権付社債についての社債であって当該社債と当該新株予約権がそれぞれ単独で存在し得ないことをあらかじめ明確にしているもの（以下会社法施行前の旧商法第341条ノ3第1項第7号および第8号の定めがある新株予約権付社債を含め「転換社債型新株予約権付社債」といいます。）を除きます。）
6. 特定目的会社に係る特定社債券（金融商品取引法第2条第1項第4号で定めるものをいいます。）
7. 特別の法律により設立された法人の発行する出資証券（金融商品取引法第2条第1項第6号で定めるものをいいます。）
8. 協同組織金融機関に係る優先出資証券（金融商品取引法第2条第1項第7号で定めるものをいいます。）
9. 特定目的会社に係る優先出資証券（金融商品取引法第2条第1項第8号で定めるものをいいます。）
10. コマーシャル・ペーパー
11. 外国または外国の者の発行する証券または証書で、第1号から第10号（上記1.～10.）の証券または証書の性質を有するもの
12. 外国貸付権信託受益証券（金融商品取引法第2条第1項第18号で定めるものをいいます。）
13. 預託証券（金融商品取引法第2条第1項第20号で定めるものをいいます。）
14. 外国法人が発行する譲渡性預金証券
15. 指定金銭信託の受益証券（金融商品取引法第2条第1項第14号で定める受益証券発行信託の受益証券に限ります。）
16. 抵当証券（金融商品取引法第2条第1項第16号で定めるものをいいます。）
17. 貸付債権信託受益権であって金融商品取引法第2条第1項第14号で定める受益証券発行信託の受益証券に表示されるべきもの
18. 外国の者に対する権利で第17号（上記17.）の有価証券の性質を有するもの

なお、第1号（上記1.）の証券または証書、第11号（上記11.）ならびに第13号（上記13.）の証券または証書のうち第1号（上記1.）の証券または証書の性質を有するものを以下「株式」といい、第2号から第6号（上記2.～6.）までの証券および第11号（上記11.）ならびに第13号（上記13.）の証券または証書のうち第2号から第6号（上記2.～6.）までの証券の性質を有するものを以下「公社債」といいます。

委託者は、信託金を、第1項（上記 ）に掲げる有価証券のほか、次に掲げる金融商品（金融商品取引法第2条第2項の規定により有価証券とみなされる同項各号に掲げる権利を含みます。以下本条において同じ。）により運用することを指図することができます。

1. 預金
2. 指定金銭信託（金融商品取引法第2条第1項第14号に規定する受益証券発行信託を除きます。）
3. コール・ローン
4. 手形割引市場において売買される手形
5. 貸付債権信託受益権であって金融商品取引法第2条第2項第1号で定めるもの

6．外国の者に対する権利で前号（上記 5．）の権利の性質を有するもの

第1項（上記 ）の規定にかかわらず、この信託の設定、解約、償還、投資環境の変動等への対応等、委託者が運用上必要と認めるときには、委託者は、信託金を第2項第1号から第6号（上記 1．～6．）までに掲げる金融商品により運用することの指図ができます。

### （3）【運用体制】

#### 1．運用体制

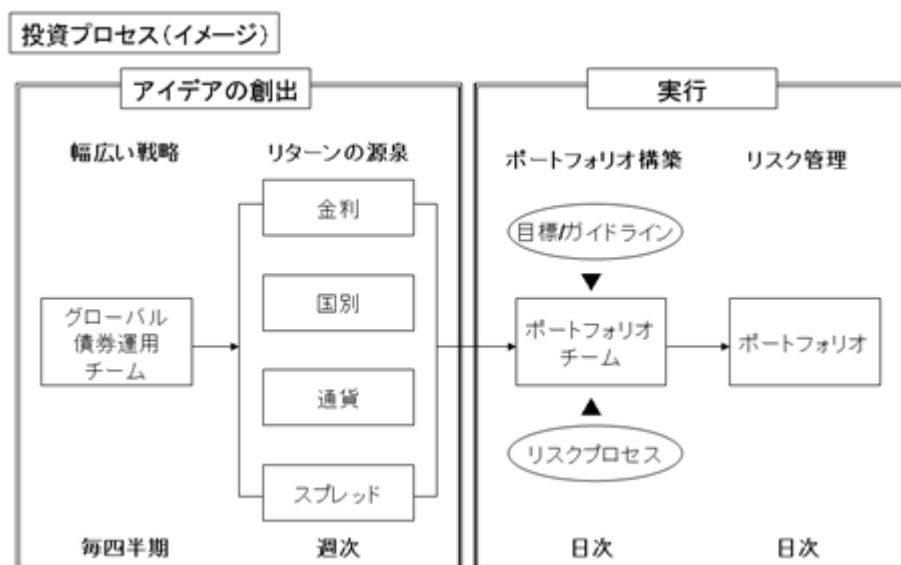
J A 海外債券ファンドは、以下の投資プロセスに基づいた組織的運用を行います。

J A 海外債券ファンドは、J A 海外債券マザーファンドを主要投資対象とします。

なお、同マザーファンドにおける外貨建資産・為替の運用は、ウェリントン・マネジメントに委託しています。

#### （1）ウェリントン・マネジメントの運用プロセス（外貨建資産・為替の運用）

ポートフォリオのデュレーション、国別配分、通貨配分、イールドカーブ、セクター配分、銘柄選択の6つのファクターに関し調査・戦略立案し、ポートフォリオ構築を行います。



#### （2）当ファンドの運用プロセス

ウェリントン・マネジメントによる運用計画の立案

当社は、毎月、ウェリントン・マネジメントに対して、上記プロセスに基づく外貨建資産・為替の運用に関する運用計画を立案させています。

全体の運用計画の立案

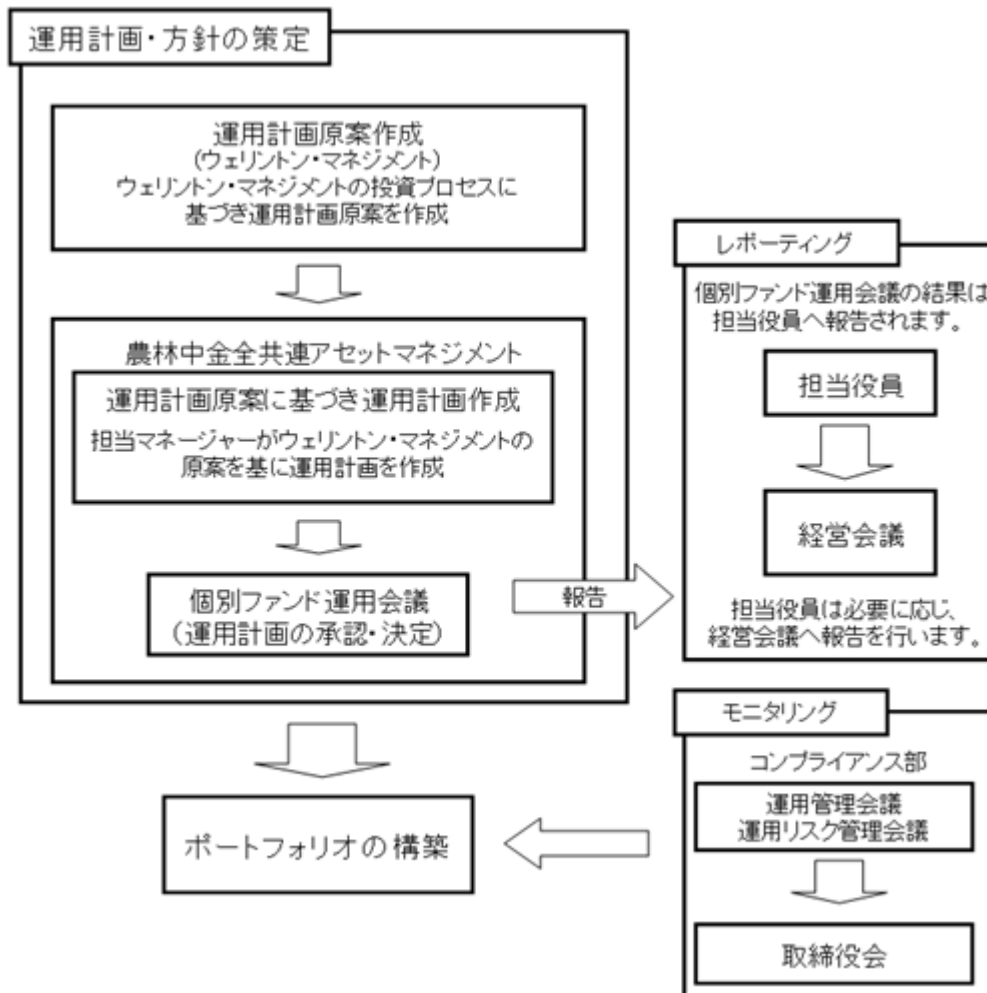
担当ファンドマネージャーは、投資信託約款および投資ガイドライン等に照らし、ウェリントン・マネジメントの運用計画案が適正であることを確認のうえ、ファンド全体としての運用計画を立案します。

運用計画の決定

運用計画案は、個別ファンド運用会議において、議論されたうえ、決定されます。

運用状況のモニタリング

運用計画、法令遵守等のモニタリングはコンプライアンス部が行い、運用管理会議においてモニタリング結果が報告されます。また、運用リスクのモニタリングおよびパフォーマンス分析はコンプライアンス部が行い、運用リスク管理会議においてモニタリング・分析結果が報告されます。



## 2. ファンドの運用に携わる人員等

部署	人員
運用部	30名程度 (うち 投資判断に携わる者 25名程度)
トレーディング部	10名程度
コンプライアンス部	10名程度

## 3. ファンドの関係者に対する管理体制等

委託者は、ファンドの関係法人である受託会社およびJ A 海外債券マザーファンドの外貨建資産・為替の運用の委託を行うウェリントン・マネジメントについて、その財務状況、管理体制、法令遵守体制等について定期的にモニタリングを行うとともに、必要に応じ適宜ヒアリング等を実施します。

運用体制は、本書提出日現在のものであり、今後変更となる場合があります。

## (4) 【分配方針】

### a. 収益分配方針（運用の基本方針 3.収益分配方針）

毎決算時（毎年10月16日、休業日に該当する場合は翌営業日となります。）に、原則として以下の方針に基づき収益分配を行います。

分配対象額の範囲

諸経費等を控除後の利子・配当収益および売買益（評価益を含みます。）等の全額とします。

分配対象額についての分配方針

分配金額は、委託者が基準価額水準、市況動向等を勘案して決定します。

原則として、親投資信託に帰属する利子・配当収益のうち、信託財産に帰属する利子・配当収益を中心に分配を行います。

ただし、分配対象額が少額の場合には、分配を行わないこともあります。

留保益の運用方針

留保益の運用については特に制限を設けず、委託者の判断に基づき、元本部分と同一の運用を行います。

b. 収益の分配方式(約款第40条)

信託財産から生じる毎計算期末における利益は、次の方法により処理します。

1. 配当金、利子、貸付有価証券に係る品貸料およびこれらに類する収益から支払利息を控除した額(以下「配当等収益」といいます。)は、諸経費、信託報酬および当該信託報酬に係る消費税等に相当する金額を控除した後、その残額を受益者に分配することができます。なお、次期以降の分配金にあてるため、その一部を分配準備積立金として積み立てることができます。
2. 売買損益に評価損益を加減した利益金額(以下「売買益」といいます。)は、諸経費、信託報酬および当該信託報酬に係る消費税等に相当する金額を控除し、繰越欠損金のあるときは、その全額を売買益をもって補てんした後、受益者に分配することができます。なお、次期以降の分配にあてるため、分配準備積立金として積み立てることができます。

毎計算期末において、信託財産につき生じた損失は、次期に繰り越します。

c. 収益分配金の再投資等(約款第41条第1項から第3項)

受託者が委託者の指定する預金口座等に払い込むことにより、原則として、毎計算期間終了日の翌営業日に、収益分配金(委託者の自らの募集に係る受益権に帰属する収益分配金を除きます。)が販売会社に交付されます。

販売会社は、別に定める契約(累積投資契約)に基づき、受益者に対し遅滞なく収益分配金の再投資に係る受益権の取得の申込に応じるものとします。当該取得の申込により増加した受益権は、約款第9条第3項の規定にしたがい、振替口座簿に記載または記録されます。

委託者は、委託者の自らの募集に係る受益権に帰属する収益分配金をこの信託の受益権の取得申込金として、各受益者毎に当該収益分配金の再投資に係る受益権の取得の申込に応じたものとします。当該取得の申込により増加した受益権は、約款第9条第3項の規定にしたがい、振替口座簿に記載または記録されます。

(5) 【投資制限】

a. 親投資信託への投資制限(運用の基本方針 2. 運用方法(3) 投資制限)

J A 海外債券マザーファンド受益証券への投資割合には、制限を設けません。

b. 株式への投資制限(運用の基本方針 2. 運用方法(3) 投資制限、約款第15条第4項および第5項)

委託者は、信託財産に属する株式の時価総額と親投資信託の信託財産に属する当該株式の時価総額のうち信託財産に属するとみなした額との合計額が、信託財産の純資産総額の100分の10を超えることとなる投資の指図をしません。

上記において信託財産に属するとみなした額とは、信託財産に属する親投資信託の受益証券の時価総額に親投資信託の信託財産の純資産総額に占める当該資産の時価総額の割合を乗じて得た額をいいます。

c. 外貨建資産への投資制限(運用の基本方針 2. 運用方法(3) 投資制限)

外貨建資産への実質投資割合には、制限を設けません。

d. 投資する株式の範囲(約款第17条)

委託者が投資することを指図する株式は、取引所(金融商品取引法第2条第16項に規定する金融商品取引所および金融商品取引法第2条第8項第3号口に規定する外国金融商品市場をいいます。以下同じ。)に上場されている株式の発行会社の発行するものとします。ただし、株主割当または社債権者割当により取得する株式については、この限りではありません。

e. 同一銘柄の株式への投資制限(運用の基本方針 2. 運用方法(3) 投資制限、約款第18条)

委託者は、取得時において信託財産に属する同一銘柄の株式の時価総額と親投資信託の信託財産に属する当該同一銘柄の株式の時価総額のうち信託財産に属するとみなした額との合計額が、信託財産の純資産総額の100分の5を超えることとなる投資の指図をしません。

第1項(上記)において信託財産に属するとみなした額とは、信託財産に属する親投資信託の受益証券の時価総額に親投資信託の信託財産の純資産総額に占める当該資産の時価総額の割合を乗じて得た額をいいます。

f. 信用取引の指図範囲(約款第19条)

委託者は、信託財産の効率的な運用に資するため、信用取引により株券を売付けることの指図をすることができます。なお、当該売付けの決済については、株券の引渡しまたは買戻しにより行うことの指図をすることができますものとしします。

第1項(上記)の信用取引の指図は、当該売付けに係る建玉の時価総額と親投資信託の信託財産に属する当該売付けに係る建玉の時価総額のうち信託財産に属するとみなした額(信託財産に属する親投資信託の受益証券の時価総額に親投資信託の信託財産の純資産総額に占める当該売付けに係る建玉の時価総額の割合を乗じて得た額をいいます。)との合計額が信託財産の純資産総額の範囲内とします。

信託財産の一部解約等の事由により、第2項(上記)の売付けに係る建玉の時価総額の合計額が信託財産の純資産総額を超えることとなった場合には、委託者は速やかに、その超える額に相当する売付けの一部を決済するための指図をするものとしします。

g. 先物取引等の運用指図(運用の基本方針 2. 運用方法(3) 投資制限、約款第20条)

委託者は、わが国の取引所における有価証券先物取引(金融商品取引法第28条第8項第3号イに掲げるものをいいます。)、有価証券指数等先物取引(金融商品取引法第28条第8項第3号ロに掲げるものをいいます。)ならびに有価証券オプション取引(金融商品取引法第28条第8項第3号ハに掲げるものをいいます。)および外国の取引所におけるこれらの取引と類似の取引を行うことの指図をすることができます。なお、選択権取引はオプション取引に含めて取り扱うものとしします(以下同じ。)

委託者は、わが国の取引所における通貨に係る先物取引ならびにオプション取引および外国の取引所における通貨に係るこれらの取引と類似の取引を行うことの指図をすることができます。

委託者は、わが国の取引所における金利に係る先物取引ならびにオプション取引および外国の取引所におけるこれらの取引と類似の取引を行うことの指図をすることができます。

h. スワップ取引の運用指図(運用の基本方針 2. 運用方法(3) 投資制限、約款第21条)

委託者は、信託財産に属する資産の効率的な運用に資するためならびに価格変動リスクおよび為替変動リスクを回避するため、異なった通貨、異なった受取金利または異なった受取金利とその元本を一定の条件のもとに交換する取引(以下「スワップ取引」といいます。)を行うことの指図をすることができます。

スワップ取引の指図にあたっては、当該取引の契約期限が原則として約款第3条に定める信託期間を超えないものとしします。ただし、当該取引が当該信託期間内で全部解約が可能なものについてはこの限りではありません。

スワップ取引の指図にあたっては、当該信託財産に係るスワップ取引の想定元本の総額と親投資信託の信託財産に係るスワップ取引の想定元本の総額のうち信託財産に属するとみなした額との合計額(以下「スワップ取引の想定元本の合計額」といいます。以下本項において同じ。)が、信託財産の純資産総額を超えないものとしします。なお、信託財産の一部解約等の事由により、上記純資産総額が減少して、スワップ取引の想定元本の合計額が信託財産の純資産総額を超えることとなった場合には、委託者は速やかに、その超える額に相当するスワップ取引の一部の解約を指図するものとしします。

第3項(上記)において、親投資信託の信託財産に係るスワップ取引の想定元本の総額のうち信託財産に属するとみなした額とは、信託財産に属する親投資信託の受益証券の時価総額に親投資信託の信託財産の純資産総額に占める当該スワップ取引の想定元本の総額の割合を乗じて得た額をいいます。

スワップ取引の評価は、当該取引契約の相手方が市場実勢金利などをもとに算出した価額で評価するものとしします。



委託者は、スワップ取引を行うにあたり担保の提供あるいは受け入れが必要と認めるときは、担保の提供あるいは受け入れの指図を行うものとします。

i . 金利先渡取引および為替先渡取引の運用指図(運用の基本方針 2 . 運用方法(3)投資制限、約款第22条)

委託者は、信託財産に属する資産の効率的な運用に資するためならびに価格変動リスクおよび為替変動リスクを回避するため、金利先渡取引および為替先渡取引を行うことの指図をすることができます。

金利先渡取引および為替先渡取引の指図にあたっては、当該取引の決済日が、原則として約款第3条に定める信託期間を超えないものとします。ただし、当該取引が当該信託期間内で全部解約が可能なものについてはこの限りではありません。

金利先渡取引および為替先渡取引の評価は、当該取引契約の相手方が市場実勢金利等をもとに算出した価額で評価するものとします。

委託者は、金利先渡取引および為替先渡取引を行うにあたり担保の提供あるいは受け入れが必要と認めるときは、担保の提供あるいは受け入れの指図を行うものとします。

j . 有価証券の貸付の指図および範囲(約款第23条)

委託者は、信託財産の効率的な運用に資するため、信託財産に属する株式および公社債を第1号(下記1.)および第2号(下記2.)の範囲内で貸付けることの指図をすることができます。

- 1 . 株式の貸付は、貸付時点において、貸付株式の時価合計額が、信託財産で保有する株式の時価合計額の50%を超えないものとします。
- 2 . 公社債の貸付は、貸付時点において、貸付公社債の額面金額の合計額が、信託財産で保有する公社債の額面金額の合計額の50%を超えないものとします。

第1項第1号(上記1.)および第2号(上記2.)に定める限度額を超えることとなった場合には、委託者は、速やかにその超える額に相当する契約の一部の解約を指図するものとします。

委託者は、有価証券の貸付にあたって必要と認めるときは、担保の受け入れの指図を行うものとします。

k . 特別の場合の外貨建有価証券への投資制限(約款第24条)

外貨建有価証券への投資については、わが国の国際収支上の理由等により特に必要と認められる場合には、制約されることがあります。

l . 外国為替予約の指図(約款第25条)

委託者は、信託財産の効率的な運用に資するため、外国為替の売買の予約取引の指図をすることができます。

第1項(上記)の予約取引の指図は、信託財産に係る為替の買予約の合計額と売予約の合計額との差額につき円換算した額が、信託財産の純資産総額を超えないものとします。ただし、信託財産に属する外貨建資産と親投資信託の信託財産に属する外貨建資産のうち信託財産に属するとみなした額(信託財産に属する親投資信託の受益証券の時価総額に親投資信託の信託財産の純資産総額に占める外貨建資産の時価総額の割合を乗じて得た額をいいます。)との合計額について、為替変動リスクを回避するために行う当該予約取引の指図については、この限りではありません。

第2項(上記)の限度額を超えることとなった場合には、委託者は所定の期間内に、その超える額に相当する為替予約の一部を解消するための外国為替の売買の予約取引の指図をするものとします。

m . 一部解約の請求および有価証券売却等の指図(約款第31条)

委託者は、信託財産に属する親投資信託の受益証券に係る信託契約の一部解約の請求および信託財産に属する有価証券の売却等の指図ができます。

n . 再投資の指図(約款第32条)

委託者は、約款第31条(上記m.)の規定による一部解約の代金および売却代金、有価証券に係る償還金等、株式の清算分配金、有価証券等に係る利子等、株式の配当金およびその他の収入金を再投資することの指図ができます。

o . 資金の借入れ(約款第33条)

委託者は、信託財産の効率的な運用ならびに運用の安定性に資するため、一部解約に伴う支払資金の手当て（一部解約に伴う支払資金の手当てのために借入れた資金の返済を含みます。）を目的として、または再投資に係る収益分配金の支払資金の手当てを目的として、資金借入れ（コール市場を通じる場合を含みます。）の指図を行うことができます。なお、当該借入金をもって有価証券等の運用は行わないものとします。

一部解約に伴う支払資金の手当てに係る借入期間は、受益者への解約代金支払開始日から信託財産で保有する有価証券等の売却代金の受渡日までの間または受益者への解約代金支払開始日から信託財産で保有する有価証券等の解約代金入金日までの間もしくは受益者への解約代金支払開始日から信託財産で保有する有価証券等の償還金の入金日までの期間が5営業日以内である場合の当該期間とし、資金借入額は当該有価証券等の売却代金、有価証券等の解約代金および有価証券等の償還金の合計額を限度とします。ただし、資金の借入額は、借入指図を行う日における信託財産の純資産総額の10%を超えないこととします。

収益分配金の再投資に係る借入期間は、信託財産から収益分配金が支弁される日からその翌営業日までとし、資金借入額は収益分配金の再投資額を限度とします。

借入金の利息は信託財産中より支弁します。

p. デリバティブ取引に係る制限（金融商品取引法第42条の2第7号、金融商品取引業等に関する内閣府令第130条第1項第8号）

委託者は、運用財産に関し、金利、通貨の価格、金融商品市場における相場その他の指標に係る変動その他の理由により発生し得る危険に対応する額としてあらかじめ金融商品取引業者等が定めた合理的な方法により算出した額が当該運用財産の純資産額を超えることとなる場合において、デリバティブ取引（新株予約権証券又はオプションを表示する証券若しくは証書に係る取引及び選択権付債券売買を含む。）を行い、又は継続することを内容とした運用を行わないこととなっております。

q. 同一の法人の発行する株式（投資信託及び投資法人に関する法律第9条及び同法施行規則第20条）

委託者は、同一の法人の発行する株式を、その運用の指図を行うすべての委託者指図型投資信託につき、投資信託財産として有する当該株式に係る議決権（株主総会において決議をすることができる事項の全部につき議決権を行使することができない株式についての議決権を除き、会社法（平成17年法律第86号）第879条第3項の規定により議決権を有するものとみなされる株式についての議決権を含む。）の総数が、当該株式に係る議決権の総数に100分の50の率を乗じて得た数を超えることとなる場合においては、投資信託財産をもって取得することを受託者に指図しないこととなっております。

（参考）

「J A海外債券マザーファンドの概要」

（1）投資方針

a. 基本方針（運用の基本方針）

この投資信託は、信託財産の長期的な成長を目指して運用を行います。

b. 運用方法

投資対象

日本を除く世界各国の公社債を主要投資対象とします。

投資態度

（イ）主として日本を除く世界各国の公社債、アセットバック証券およびモーゲージ証券等に投資を行うことにより、当社が円ベースに換算したシティグループ世界国債インデックス（除く日本）を上回る投資成果を目指します。

（ロ）運用にあたりましては、ウェリントン・マネジメント・カンパニー・エル・エル・ピーに外貨建資産の運用および為替取引の指図に関する権限を委託します。

この投資信託は、原則としてファンダメンタルズ分析と計量分析を併用した手法により、割安銘柄の発掘および投資ならびに各通貨間での為替運用を行い、当社が円ベースに換算したシティグループ世界国債インデックス（除く日本）に対しての超過収益の獲得に努めます。また、投資対象とする公社債は、B B B マイナス格相当以上の格付を有する投資適格債と

し、格付の低下により投資不適格となった場合には、該当銘柄の流動性を考慮しつつ、速やかに売却するよう指図を行います。

なお、公社債等の主要投資証券の組入比率は原則として高位に保ちます。

(八) 組入外貨建資産につきましては、原則として為替変動リスクを回避するための為替ヘッジは行いません。また、通貨に関して、外国為替の売買の予約取引を行うことにより、収益の追求に努めることもあります。

(二) 資金動向、市況動向等によっては、上記のような運用ができない場合があります。

## (2) 投資対象

運用の指図範囲等(約款第10条第1項から第3項)

委託者(約款第12条に規定する委託者から委託を受けたものを含みます。以下、約款第11条、約款第13条から約款第18条まで、約款第21条および約款第27条から約款第29条までについて同じ。)は、信託金を、主として第1号から第18号(下記1.~18.)までの有価証券(金融商品取引法第2条第2項の規定により有価証券とみなされる同項各号に掲げる権利を除きます。)に投資することを指図します。

1. 株券または新株引受権証書
2. 国債証券
3. 地方債証券
4. 特別の法律により法人の発行する債券
5. 社債券(新株引受権証券と社債券とが一体となった新株引受権付社債券(以下「分離型新株引受権付社債券」といいます。)の新株引受権証券、転換社債、ならびに新株予約権付社債のうち会社法第236条第1項第3号の財産が当該新株予約権付社債についての社債であって当該社債と当該新株予約権がそれぞれ単独で存在し得ないことをあらかじめ明確にしているもの(以下会社法施行前の旧商法第341条ノ3第1項第7号および第8号の定めがある新株予約権付社債を含め「転換社債型新株予約権付社債」といいます。))を除きます。)
6. 特定目的会社に係る特定社債券(金融商品取引法第2条第1項第4号で定めるものをいいます。)
7. 特別の法律により設立された法人の発行する出資証券(金融商品取引法第2条第1項第6号で定めるものをいいます。)
8. 協同組織金融機関に係る優先出資証券(金融商品取引法第2条第1項第7号で定めるものをいいます。)
9. 特定目的会社に係る優先出資証券(金融商品取引法第2条第1項第8号で定めるものをいいます。)
10. コマーシャル・ペーパー
11. 外国または外国の者の発行する証券または証書で、第1号から第10号(上記1.~10.)の証券または証書の性質を有するもの
12. 外国貸付債権信託受益証券(金融商品取引法第2条第1項第18号で定めるものをいいます。)
13. 預託証書(金融商品取引法第2条第1項第20号で定めるものをいいます。)
14. 外国法人が発行する譲渡性預金証書
15. 指定金銭信託の受益証券(金融商品取引法第2条第1項第14号で定める受益証券発行信託の受益証券に限ります。)
16. 抵当証券(金融商品取引法第2条第1項第16号で定めるものをいいます。)
17. 貸付債権信託受益権であって金融商品取引法第2条第1項第14号で定める受益証券発行信託の受益証券に表示されるべきもの
18. 外国の者に対する権利で第17号(上記17.)の有価証券の性質を有するもの

なお、第1号(上記1.)の証券または証書、第11号(上記11.)ならびに第13号(上記13.)の証券または証書のうち第1号(上記1.)の証券または証書の性質を有するものを以下「株式」といい、第2号から第6号(上記2.~6.)までの証券および第11号(上記11.)ならびに第13号(上記13.)の証券または証書のうち第2号から第6号(上記2.~6.)までの証券の性質を有するものを以下「公社債」といいます。

委託者は、信託金を、第1項(上記)に掲げる有価証券のほか、次に掲げる金融商品(金融商品取引法第2条第2項の規定により有価証券とみなされる同項各号に掲げる権利を含みます。以下本条において同じ。)により運用することを指図することができます。

1. 預金
2. 指定金銭信託(金融商品取引法第2条第1項第14号に規定する受益証券発行信託を除きます。)
3. コール・ローン
4. 手形割引市場において売買される手形
5. 貸付債権信託受益権であって金融商品取引法第2条第2項第1号で定めるもの
6. 外国の者に対する権利で前号(上記5.)の権利の性質を有するもの

第1項(上記)の規定にかかわらず、この信託の設定、解約、償還、投資環境の変動等への対応等、委託者が運用上必要と認めるときには、委託者は、信託金を、第2項第1号から第6号(上記1.~6.)までに掲げる金融商品により運用することの指図ができます。

### (3) 投資制限

- a. 株式への投資制限(運用の基本方針 2. 運用方法(3) 投資制限、約款第10条第4項)

委託者は、信託財産に属する株式の時価総額が、信託財産の純資産総額の100分の10を超えることとなる投資の指図をしません。

- b. 外貨建資産への投資制限(運用の基本方針 2. 運用方法(3) 投資制限)

外貨建資産への投資割合には、制限を設けません。

- c. 投資する株式の範囲(約款第13条)

委託者が投資することを指図する株式は、取引所(金融商品取引法第2条第16項に規定する金融商品取引所および金融商品取引法第2条第8項第3号口に規定する外国金融商品市場をいいます。以下同じ。)に上場されている株式の発行会社の発行するものとします。ただし、株主割当または社債権者割当により取得する株式については、この限りではありません。

- d. 同一銘柄の株式への投資制限(運用の基本方針 2. 運用方法(3) 投資制限、約款第14条)

委託者は、取得時において信託財産に属する同一銘柄の株式の時価総額が、信託財産の純資産総額の100分の5を超えることとなる投資の指図をしません。

- e. 信用取引の指図範囲(約款第15条)

委託者は、信託財産の効率的な運用に資するため、信用取引により株券を売付けることの指図をすることができます。なお、当該売付けの決済については、株券の引渡しまたは買戻しにより行うことの指図をすることができるものとします。

第1項(上記)の信用取引の指図は、当該売付けに係る建玉の時価総額が信託財産の純資産総額の範囲内とします。

信託財産の一部解約等の事由により、第2項(上記)の売付けに係る建玉の時価総額が信託財産の純資産総額を超えることとなった場合には、委託者は速やかに、その超える額に相当する売付けの一部を決済するための指図をするものとします。

- f. 先物取引等の運用指図(運用の基本方針 2. 運用方法(3) 投資制限、約款第16条)

委託者は、わが国の取引所における有価証券先物取引(金融商品取引法第28条第8項第3号イに掲げるものをいいます。)、有価証券指数等先物取引(金融商品取引法第28条第8項第3号ロに掲げるものをいいます。)ならびに有価証券オプション取引(金融商品取引法第28条第8項第3号ハに掲げるものをいいます。)および外国の取引所におけるこれらの取引と類似の取引を行うことの指図をすることができます。なお、選択権取引はオプション取引に含めて取り扱うものとします(以下同じ。)

委託者は、わが国の取引所における通貨に係る先物取引ならびにオプション取引および外国の取引所における通貨に係るこれらの取引と類似の取引を行うことの指図をすることができます。

委託者は、わが国の取引所における金利に係る先物取引ならびにオプション取引および外国の取引所におけるこれらの取引と類似の取引を行うことの指図をすることができます。

- g. スワップ取引の運用指図・目的・範囲(運用の基本方針 2. 運用方法(3) 投資制限、約款第17条)

委託者は、信託財産に属する資産の効率的な運用に資するためならびに価格変動リスクおよび為替変動リスクを回避するため、異なった通貨、異なった受取金利または異なった受取金利とその元本を一定の条件のもとに交換する取引（以下「スワップ取引」といいます。）を行うことの指図をすることができます。

スワップ取引の指図にあたっては、当該取引の契約期限が原則として約款第3条に定める信託期間を超えないものとします。ただし、当該取引が当該信託期間内で全部解約が可能なものについてはこの限りではありません。

スワップ取引の指図にあたっては、当該信託財産に係るスワップ取引の想定元本の総額が、信託財産の純資産総額を超えないものとします。なお、信託財産の一部解約等の事由により、上記純資産総額が減少して、スワップ取引の想定元本の合計額が信託財産の純資産総額を超えることとなった場合には、委託者は速やかに、その超える額に相当するスワップ取引の一部の解約を指図するものとします。

スワップ取引の評価は、当該取引契約の相手方が市場実勢金利などをもとに算出した価額で評価するものとします。

委託者は、スワップ取引を行うにあたり担保の提供あるいは受け入れが必要と認めるときは、担保の提供あるいは受け入れの指図を行うものとします。

h. 金利先渡取引および為替先渡取引の運用指図（運用の基本方針 2. 運用方法（3）投資制限、約款第18条）

委託者は、信託財産に属する資産の効率的な運用に資するためならびに価格変動リスクおよび為替変動リスクを回避するため、金利先渡取引および為替先渡取引を行うことの指図をすることができます。

金利先渡取引および為替先渡取引の指図にあたっては、当該取引の決済日が、原則として約款第3条に定める信託期間を超えないものとします。ただし、当該取引が当該信託期間内で全部解約が可能なものについてはこの限りではありません。

金利先渡取引および為替先渡取引の評価は、当該取引契約の相手方が市場実勢金利等をもとに算出した価額で評価するものとします。

委託者は、金利先渡取引および為替先渡取引を行うにあたり担保の提供あるいは受け入れが必要と認めるときは、担保の提供あるいは受け入れの指図を行うものとします。

i. 有価証券の貸付の指図および範囲（約款第19条）

委託者は、信託財産の効率的な運用に資するため、信託財産に属する株式および公社債を第1号（下記1.）および第2号（下記2.）の範囲内で貸付けることの指図をすることができます。

1. 株式の貸付は、貸付時点において、貸付株式の時価合計額が、信託財産で保有する株式の時価合計額の50%を超えないものとします。

2. 公社債の貸付は、貸付時点において、貸付公社債の額面金額の合計額が、信託財産で保有する公社債の額面金額の合計額の50%を超えないものとします。

第1項第1号（上記1.）および第2号（上記2.）に定める限度額を超えることとなった場合には、委託者は、速やかにその超える額に相当する契約の一部の解約を指図するものとします。

委託者は、有価証券の貸付にあたって必要と認めるときは、担保の受け入れの指図を行うものとします。

j. 特別の場合の外貨建有価証券への投資制限（約款第20条）

外貨建有価証券への投資については、わが国の国際収支上の理由等により特に必要と認められる場合には、制約されることがあります。

k. 外国為替予約の指図（約款第21条）

委託者は、信託財産の効率的な運用に資するため、外国為替の売買の予約取引の指図をすることができます。

第1項（上記）の予約取引の指図は、信託財産に係る為替の買予約の合計額と売予約の合計額との差額につき円換算した額が、信託財産の純資産総額を超えないものとします。ただし、信託財産に属する外貨建資産について、為替変動リスクを回避するために行う当該予約取引の指図については、この限りではありません。

第2項（上記）の限度額を超えることとなった場合には、委託者は所定の期間内に、その超える額に相当する為替予約の一部を解消するための外国為替の売買の予約取引の指図をするものとし、

本書提出日の直近日（平成25年11月29日）現在において、「J A 海外債券マザーファンド」を投資対象とするファンドは以下のとおりです。

なお、「J A 海外債券マザーファンド」を投資対象とする他のファンドが設定されることがあります。

ファンド名
J A 海外債券ファンド
J A 海外債券私募ファンド（適格機関投資家専用）
J A 資産設計ファンド（安定型）
J A 資産設計ファンド（成長型）
J A 資産設計ファンド（積極型）
J A グローバルバランス私募ファンド（適格機関投資家専用）
J A 海外債券ファンド（隔月分配型）

### 3【投資リスク】

#### （1）投資リスク

当ファンドの取得申込者には、慎重に投資判断を行うために、当ファンドの投資目的、リスクおよび留意事項を認識することが求められます。当ファンドは、マザーファンドへの投資を通じて実質的に債券など値動きのある証券（外貨建証券は為替変動リスクもあります。）を投資対象としているため、基準価額は変動します。したがって、**受益者の皆様の投資元金は保証されているものではなく、基準価額の下落により、損失を被り、投資元金を割り込むことがあります。ファンドの運用による損益は、すべて受益者の皆様に帰属します。また、投資信託は、預貯金と異なります。**

当ファンドが有する主なリスクは以下のとおりです。

##### 金利変動リスク

一般に、債券は市場金利の変動の影響を受け価格が変動します。市場金利が上昇した場合には、ファンドに組入れている債券の価格が下落し、ファンドの基準価額が下落する要因となります。債券価格の下落幅は債券の残存期間、発行体および債券の種類等によって異なります。

##### 為替変動リスク

一般に、外貨建資産は当該通貨の円に対する外国為替相場の変動（円高・円安）の影響を受け、その円換算した価値も変動します。外国為替相場が外貨建資産の当該通貨に対して円高となった場合には、ファンドに組入れている外貨建資産の円換算した価値が下落し、ファンドの基準価額が下落する要因となります。また、外国為替相場は外国為替市場の需給、世界各国の投資環境・金利動向のほか各国政府・中央銀行の介入・通貨政策等によって短期間に大きく変動することもありますので、当該通貨に対して極端に円高が進行する場合には、ファンドの基準価額も大きく下落することがあります。

##### 信用リスク

一般に、債券、コマーシャル・ペーパーおよび短期金融商品等の発行体（国・企業等）の財政難や業績不振等により当該債券等の信用力（信用格付）が低下した場合や当該債券等の利息や元金の支払いが遅延・不能となる等のデフォルト（債務不履行）が生じた場合には、ファンドに組入れている債券、コマーシャル・ペーパーおよび短期金融商品等の価格が大きく下落し、あるいは無価値となり、ファンドの基準価額が下落する要因となります。

##### カントリーリスク

一般に、外国証券（債券・株式等）は当該国・地域の政治・経済・社会情勢、通貨規制、資本規制等による影響を受けます。当該国・地域の政治・経済・社会情勢の変化により金融・証券市場が混乱した場合には、ファンドに組入れている外国証券の価格が下落し、ファンドの基準価額が下落する要因となります。なお、一般に新興経済国・発展途上国のカントリーリスクは先進国と比べて高いものとなります。

### 流動性リスク

市場規模が小さい場合や取引量が少ない場合、有価証券等を売却する際に市場実勢から期待される価格で売却できず、不測の損失を被るリスクがあります。

また、大口の解約申込があった場合など、解約資金を手当てするためにファンドで保有する有価証券等を大量に換金しなければならないことがあります。その際、市場動向や取引量の状況によっては、当該換金にかかる取引自体が市場実勢を押し下げ、通常よりも不利な状況での取引となり、ファンドの基準価額が下落する要因となります。

### (2) その他の留意事項

当ファンドのお取引に関しては、金融商品取引法第37条の6の規定（いわゆるクーリング・オフ）の適用はありません。

収益分配金に関する留意点として、以下の事項にご注意ください。

- ・分配金は、預貯金の利息とは異なり、投資信託の純資産から支払われますので、分配金が支払われると、その金額相当分、基準価額は下がります。
  - ・分配金は、計算期間中に発生した収益（経費控除後の配当等収益および評価益を含む売買益）を超えて支払われる場合があります。その場合、当期決算日の基準価額は前期決算日と比べて下落することになります。
- また、分配金の水準は、必ずしも計算期間におけるファンドの収益率を示すものではありません。
- ・受益者のファンドの購入価額によっては、分配金の一部ないしすべてが、実質的には元本の一部払戻しに相当する場合があります。ファンド購入後の運用状況により、分配金額より基準価額の値上がりが小さかった場合も同様です。

当ファンドは、ベンチマークを中長期的に上回る成果を目指しますが、仮にファンドがベンチマークを上回る成果を上げていたとしてもベンチマーク自体が下落している場合には、ファンドの基準価額が下落する要因となります。

実質的な外貨建資産について原則として為替ヘッジを行わないことから、基準価額は大きく変動することもあります。

当ファンドが投資対象とするマザーファンドを同じく投資対象としている他のベビーファンドにおいて、設定・解約や資産構成の変更等によりマザーファンドの組入る有価証券等に売買が生じた場合、その売買による組入る有価証券等の価格の変化や売買手数料等の負担がマザーファンドの基準価額に影響を及ぼすことがあります。

これにより、マザーファンドの基準価額が下落した場合には、当ファンドの基準価額が下落する要因となります。

「為替ヘッジ」とは、「為替変動リスク」を軽減するために行う外国為替取引を意味します。

### (3) 投資リスクに対する管理体制

#### フロントにおけるリスク管理体制

フロント部門（運用部）では、担当ファンドマネージャーが、国別配分・通貨配分等のリスク配分の分散状況を管理しています。また、投資ガイドラインや個別ファンド運用会議で決められた投資方針の範囲内となるよう、管理を行っています。

担当ファンドマネージャーは毎月、リスク管理の実績を個別ファンド運用会議に報告しています。

#### ミドルにおけるリスク管理体制

ミドル部門（コンプライアンス部）は、ファンド運用状況の日々のモニタリングや定期的なフィードバックを行いフロント部門を牽制することにより、受益者の負託に応える適正な運用プロセスを構築しています。

具体的には、不正な取引から顧客の利益を保護し、ファンド運用の適正性を確保する観点から、ファンドが法令等のルールや組織的に決定された運用計画に従って運用されるよう、日常的な管理を行うほか、運用管理会議を開催してこれらの遵守状況を検証しています。

また、信託財産の運用者として、適切なファンドの運用責任を果たす観点から、市場リスクをはじめとする各種運用リスクとパフォーマンスの計測・管理を行うほか、運用リスク管理会議を開催してこれらの管理状況を検証しています。

#### [ 運用管理会議 ]

原則として月1回開催し、ファンドの法令等（法令、協会ルール、信託約款等）や運用計画の遵守状況について報告・審議を行います。その結果は取締役会に報告されます。

#### [ 運用リスク管理会議 ]

原則として月1回開催し、運用リスクや運用パフォーマンスの状況について報告・審議を行います。その結果は取締役会に報告されます。

投資リスクに対する管理体制は、本書提出日現在のものであり、今後変更となる場合があります。

## 4【手数料等及び税金】

### (1)【申込手数料】

#### < 通常の申込 > の場合

申込手数料は、取得申込受付日の翌営業日の基準価額に販売会社が個別に定める手数料率を乗じて得た額とします。

本書提出日現在、手数料率の上限は1.575% \*（税抜1.5%）となっております。

詳しくは、委託者（下記参照）または販売会社にお問い合わせください。

\* 消費税率が8%となる平成26年4月1日適用分から、1.62%となります。

農林中金全共連アセットマネジメント株式会社のお問い合わせ窓口

<フリーダイヤル> 0120-439-244（営業日の午前9時から午後5時まで）

<ホームページアドレス> <http://www.ja-asset.co.jp/>

上記申込手数料率には、申込手数料に係る消費税等に相当する金額が含まれております。

収益分配金を再投資する場合の申込手数料は、無手数料となります。

販売会社によっては、償還乗換え優遇措置等の適用が受けられる場合があります。

#### < 確定拠出年金制度に基づく申込 > の場合

農林中金全共連アセットマネジメント株式会社・・・無手数料

### (2)【換金（解約）手数料】

換金（解約）手数料はかかりませんが、換金（解約）時に、一部解約実行の請求日の翌営業日の基準価額から、信託財産留保額（当該基準価額に0.20%を乗じて得た額）が差し引かれます。

「信託財産留保額」とは、信託期間満了前の解約に対し、解約申込者から徴収される一定の金額をいいます。この信託財産留保額は、解約に際し発生する売買委託手数料等の費用について、受益者間の公平を確保するため、信託財産に留保されます。

### (3)【信託報酬等】

#### 信託報酬等の額および支弁の方法

委託者および受託者の信託報酬（消費税等に相当する金額を含みます。）の総額は、計算期間を通じて毎日、信託財産の純資産総額に年率1.26% \*（税抜1.20%）の率を乗じて得た額とします。

\* 消費税率が8%となる平成26年4月1日から、年率1.296%となります。

上記の信託報酬は、毎計算期間の最初の6ヵ月終了日（当該終了日が休業日の場合はその翌営業日とします。）および毎計算期末または信託終了のとき信託財産中から支弁するものとし、委託者と受託者との間の配分は以下のとおりとします。

（年率）



委託者	販売会社	受託者	合計
0.6825% (税抜0.65%)	0.525% (税抜0.50%)	0.0525% (税抜0.05%)	1.26% (税抜1.20%)

信託報酬の販売会社への配分は、「第1 ファンドの状況 1ファンドの性格(3)ファンドの仕組み」に記載されている各業務に対する代行手数料であり、委託者が一旦収受した後、販売会社に対して支払うものとします。また、委託者による直接募集に係る部分は販売会社配分相当額を委託者が収受します。

<消費税率が8%となる平成26年4月1日から、以下の通りとなります。>

(年率)

委託者	販売会社	受託者	合計
0.702% (税抜0.65%)	0.54% (税抜0.50%)	0.054% (税抜0.05%)	1.296% (税抜1.20%)

信託報酬の販売会社への配分は、「第1 ファンドの状況 1ファンドの性格(3)ファンドの仕組み」に記載されている各業務に対する代行手数料であり、委託者が一旦収受した後、販売会社に対して支払うものとします。また、委託者による直接募集に係る部分は販売会社配分相当額を委託者が収受します。

運用の指図範囲等(約款第15条)に規定する親投資信託の運用の指図に関する権限の委託を受けたものが受ける報酬額は、上記に基づいて委託者が受ける報酬から支弁するものとし、その支弁の時期は、親投資信託の毎計算期間の最初の6ヵ月終了日および毎計算期末または信託終了のときから2ヵ月以内の委託者の指定する日とします。

上記に規定する報酬額は、親投資信託の計算期間を通じて毎日、親投資信託の信託財産の純資産総額に年率0.5%以内の率を乗じて得た報酬の総額に、親投資信託の受益権総口数に占める信託財産に属する親投資信託の受益権口数の持分割合を乗じて得た額とします。

#### (4) 【その他の手数料等】

信託財産の組入有価証券を売買する際に発生する売買委託手数料、当該売買委託手数料に係る消費税等に相当する金額および先物取引・オプション取引等に要する費用および外国における資産の保管時に要する費用は、信託財産中から支弁します。

信託財産に関する租税および信託財産の財務諸表の監査に要する費用(消費税等に相当する金額を含みます。)等の信託事務の処理に要する諸費用および受託者の立て替えた立替金の利息(以下「諸経費」といいます。)は、受益者の負担とし、信託財産中から支弁します。

信託財産の財務諸表の監査に要する費用(消費税等に相当する金額を含みます。)は計算期間を通じて毎日、信託財産の純資産総額に一定率(年率0.00315%\*(税抜0.003%))を乗じて計算し、毎計算期末または信託終了のときに信託財産中から支弁します。

\*消費税率が8%となる平成26年4月1日から、年率0.00324%となります。

委託者は、信託財産の効率的な運用ならびに運用の安定性を図るため、信託財産において一部解約金の支払資金に不足額が生じるときは、資金借り入れの指図をすることができます。借入金の利息は信託財産中より支弁します。

その他の手数料等については、運用状況等により変動するものであり、監査費用を除き、事前に料率、上限額等を表示することができません。

(1)から(4)の手数料等の合計額については、ファンドの保有期間等に応じて異なりますので、表示することができません。

#### (5) 【課税上の取扱い】

通常の申込に係る課税上の取扱いは、以下のとおりです。

なお、確定拠出年金制度に基づく申込の場合は、同制度に係る税制が適用されます。

<個人、法人別の課税の取扱いについて>

課税上は、株式投資信託として取り扱われます。

公募株式投資信託は税法上、少額投資非課税制度の適用対象です。

配当控除、益金不算入制度の適用はありません。

所得税については、平成25年1月1日から平成49年12月31日までの間、別途、所得税の額に対し、2.1%の金額が復興特別所得税として徴収されます。

個人の受益者に対する課税

収益分配金に対する課税

公募株式投資信託の分配金（普通分配金のみ）については、税率20.315%（所得税15.315%、地方税5%）が適用されます。（原則として確定申告不要です。）

確定申告を行い、申告分離課税または総合課税を選択することもできます。

一部解約時・償還時における課税

公募株式投資信託の一部解約・償還により交付を受ける金銭等は、その全額を譲渡収入とみなして課税されます。

一部解約・償還による譲渡益（解約価額、償還価額から取得費用（申込手数料および当該手数料にかかる消費税等相当分を含みます。）を控除した差益額）は、税率20.315%（所得税15.315%、地方税5%）が適用されます。（源泉徴収ありの特定口座は、原則として確定申告不要です。）

損益通算について

公募株式投資信託や上場株式等の譲渡損失については譲渡益および公募株式投資信託の分配金や上場株式等の配当金等との損益通算が可能です。

利益 損失	株式配当金 株式投資信託分配金	株式投資信託 解約・償還益	株式譲渡益	株式投資信託譲渡益
株式投資信託 解約・償還損	○	○	○	○
株式投資信託 譲渡損	○	○	○	○
株式譲渡損	○	○	○	○

少額投資非課税制度「愛称：NISA（ニーサ）」をご利用の場合

少額投資非課税制度「NISA（ニーサ）」は、平成26年1月1日より開始された非課税制度です。NISAをご利用の場合、毎年、年間100万円の範囲で新たに購入した公募株式投資信託などから生じる配当所得および譲渡所得が5年間非課税となります。ご利用になれるのは、満20歳以上の方で、販売会社で非課税口座を開設するなど、一定の条件に該当する方が対象となります。詳しくは、販売会社にお問い合わせください。

法人の受益者に対する課税

法人受益者が支払いを受ける収益分配金のうち課税扱いとなる普通分配金ならびに一部解約時および償還時の個別元本超過額については、15.315%（所得税15.315%、地方税の源泉徴収はありません。）の税率で源泉徴収され法人の受取額となります。

収益分配金のうち、所得税法上課税対象となるのは普通分配金のみであり、元本払戻金（特別分配金）には課税されません。なお、税額控除が適用されます。

< 個別元本について >

追加型株式投資信託について、各受益者毎の信託時の受益権の価額等（申込手数料および当該申込手数料に係る消費税等に相当する金額は含まれません。）が当該受益者の元本（個別元本）にあたります。

受益者が同一ファンドの受益権を複数回取得した場合、個別元本は、当該受益者が追加信託を行う都度、当該受益者の受益権口数で加重平均することにより算出されます。

ただし、同一ファンドを複数の販売会社で取得する場合には各販売会社毎に、個別元本の算出が行われます。また、同一販売会社であっても複数の支店等で同一ファンドを取得する場合は当該支店等毎に、個別元本の算出が行われることがあります。

受益者が元本払戻金（特別分配金）を受け取った場合、収益分配金発生時にその個別元本から当該元本払戻金（特別分配金）を控除した額が、その後の当該受益者の個別元本となります。（「元本払戻金（特別分配金）」については、下記の＜収益分配金の課税について＞をご参照ください。）

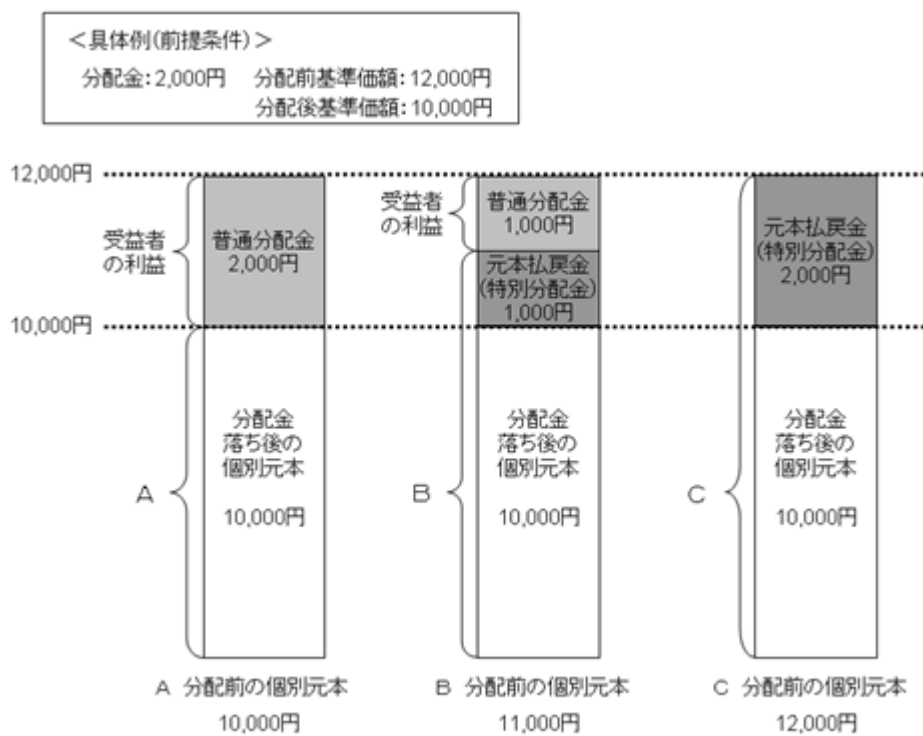
#### ＜収益分配金の課税について＞

追加型株式投資信託の収益分配金には、課税扱いとなる「普通分配金」と非課税扱いとなる「元本払戻金（特別分配金）」（受益者の元本の払い戻しに相当する部分）の区分があります。

受益者が収益分配金を受け取る際、当該収益分配金落ち後の基準価額が当該受益者の個別元本と同額または当該受益者の個別元本を上回る場合には、当該収益分配金の全額が普通分配金となり、当該収益分配金落ち後の基準価額が当該受益者の個別元本を下回る場合には、その下回る部分の額が元本払戻金（特別分配金）となり、当該収益分配金から当該元本払戻金（特別分配金）を控除した残額が普通分配金となります。

なお、受益者が元本払戻金（特別分配金）を受け取った場合、収益分配金発生時にその個別元本から当該元本払戻金（特別分配金）を控除した額が、その後の当該受益者の個別元本となります。

#### ＜収益分配時の個別元本のイメージ図＞



※上記はあくまでもイメージ図であり、基準価額の水準および収益分配金等を約束するものではありません。

#### （注意）

当ファンドは、一定の条件に該当する場合の少額貯蓄非課税制度（マル優制度）の対象とはなっていません。

販売会社によっては、受益権を買い取る場合があります。

法人受益者に対する課税方法、税額控除に関する事項は法人の形態により異なることもありますので、販売会社に確認のうえ処理してください。

税制が改正された場合等には、上記の内容が変更となることがあります。詳しくは、販売会社、税務署等へお問い合わせください。

課税上の取扱いの詳細については、税務専門家等にご確認されることをお勧めします。

## 5【運用状況】（平成25年11月29日現在）

表示単位未満の端数が生じる場合には、金額は各々切り捨て、比率は各々四捨五入により記載しています。したがって、表示の合計値が個別数値の合計と一致しない場合もあります。

(1) 【投資状況】

< J A 海外債券ファンド >

資産の種類	地域別 (国名)	評価金額 (円)	投資比率 (%)
親投資信託受益証券	日本	385,165,726	100.17
現金・預金・その他の資産(負債控除後)		655,481	0.17
合計(純資産総額)		384,510,245	100.00

(注) 投資比率は、ファンドの純資産総額に対する当該資産の評価金額の比率です。

(参考)

## &lt; J A 海外債券マザーファンド &gt;

資産の種類	地域別 (国名)	評価金額 (円)	投資比率 (%)
国債証券	アメリカ	5,062,678,479	27.89
	カナダ	353,368,726	1.95
	ドイツ	1,857,978,230	10.24
	イタリア	1,738,093,003	9.58
	フランス	1,891,023,665	10.42
	オーストラリア	282,944,722	1.56
	イギリス	1,050,522,096	5.79
	スイス	43,777,735	0.24
	シンガポール	210,549,317	1.16
	オランダ	596,782,363	3.29
	スペイン	1,197,746,593	6.60
	ベルギー	488,741,841	2.69
	スウェーデン	189,270,440	1.04
	ノルウェー	54,683,858	0.30
	オーストリア	427,559,882	2.36
	フィンランド	126,244,002	0.70
	デンマーク	136,780,326	0.75
	メキシコ	210,611,738	1.16
	ポーランド	110,114,230	0.61
	南アフリカ	80,807,567	0.45
小計	16,110,278,813	88.76	
地方債証券	アメリカ	51,367,003	0.28
	小計	51,367,003	0.28
特殊債券	フランス	56,866,209	0.31
	国際機関	74,103,465	0.41
	小計	130,969,674	0.72
社債券	アメリカ	921,497,753	5.08
	カナダ	99,436,569	0.55
	イギリス	95,716,098	0.53
	オランダ	41,788,032	0.23
	小計	1,158,438,452	6.38
現金・預金・その他の資産(負債控除後)		700,245,038	3.86
合計(純資産総額)		18,151,298,980	100.00

(注) 投資比率は、ファンドの純資産総額に対する当該資産の評価金額の比率です。

その他の資産として以下のとおり為替予約取引を利用しています。

資産の種類	地域別 (国名)	評価金額 (円)	投資比率 (%)
為替予約取引 (買建) ドル	日本	1,627,305,617	8.97
為替予約取引 (買建) カナダドル	日本	148,586,180	0.82
為替予約取引 (買建) オーストラリアドル	日本	121,025,700	0.67
為替予約取引 (買建) ボンド	日本	357,790,530	1.97
為替予約取引 (買建) スイスフラン	日本	24,890,800	0.14
為替予約取引 (買建) ノルウェークローネ	日本	5,456,750	0.03
為替予約取引 (買建) デンマーククローネ	日本	10,210,200	0.06
為替予約取引 (買建) ポーランドズロチ	日本	29,483,190	0.16
為替予約取引 (買建) ランド	日本	11,055,600	0.06
為替予約取引 (買建) ユーロ	日本	51,013,080	0.28
為替予約取引 (売建) ドル	日本	757,440,322	4.17
為替予約取引 (売建) オーストラリアドル	日本	141,428,500	0.78
為替予約取引 (売建) スイスフラン	日本	80,895,100	0.45
為替予約取引 (売建) シンガポールドル	日本	209,394,720	1.15
為替予約取引 (売建) スウェーデンクローネ	日本	95,654,240	0.53
為替予約取引 (売建) ノルウェークローネ	日本	27,031,900	0.15
為替予約取引 (売建) メキシコペソ	日本	61,463,100	0.34
為替予約取引 (売建) ユーロ	日本	1,019,146,560	5.61

(注1) 投資比率は、ファンドの純資産総額に対する当該資産の評価金額の比率です。

(注2) 為替予約取引の評価方法につきましては、原則として対顧客先物売買相場の仲値で評価しています。

## (2) 【投資資産】

### 【投資有価証券の主要銘柄】

#### < J A 海外債券ファンド >

##### a . 評価額 (全銘柄)

国/ 地域	種類	銘柄名	数量 (口数)	帳簿価額		評価額		投資 比率 (%)
				単価 (円)	金額 (円)	単価 (円)	金額 (円)	
日本	親投資信託 受益証券	J A 海外債券マザー ファンド	154,152,616	2.3750	366,112,463	2.4986	385,165,726	100.17

(注) 投資比率は、ファンドの純資産総額に対する当該銘柄の評価金額の比率です。

##### b . 全銘柄の種類別投資比率

種類別	投資比率 (%)
親投資信託受益証券	100.17
合計	100.17

(注) 投資比率は、ファンドの純資産総額に対する当該種類別の評価金額の比率です。

(参考)

## &lt; J A 海外債券マザーファンド &gt;

## a . 評価額上位30銘柄

国/ 地域	種類	銘柄名	通貨	数量 (額面)	帳簿価額		評価額		邦貨換算 帳簿価額 (円)	邦貨換算 評価額 (円)	利率 (%)	償還年月日	投資 比率 (%)
					単価 (当該 通貨)	金額 (当該通貨)	単価 (当該 通貨)	金額 (当該通貨)					
アメリカ	国債 証券	T-NOTE 0.25 151215	ドル	14,640,000	99.64	14,588,531.31	99.91	14,627,418.81	1,494,157,376	1,498,140,234	0.25	2015/12/15	8.25
アメリカ	国債 証券	T-NOTE 1.5 180831	ドル	10,495,000	100.46	10,543,375.43	101.05	10,605,689.49	1,079,852,511	1,086,234,717	1.5	2018/8/31	5.98
アメリカ	国債 証券	T-NOTE 0.75 171031	ドル	7,255,000	98.47	7,144,474.64	99.23	7,199,453.90	731,737,092	737,368,068	0.75	2017/10/31	4.06
ドイツ	国債 証券	OBL 0.25 180413	ユーロ	5,020,000	97.87	4,913,210.50	98.68	4,953,987.00	685,196,336	690,883,027	0.25	2018/4/13	3.81
アメリカ	国債 証券	T-NOTE 2.5 230815	ドル	5,570,000	98.12	5,465,403.28	98.15	5,467,303.10	559,766,603	559,961,183	2.5	2023/8/15	3.08
イタリア	国債 証券	BTPS 4.5 190301	ユーロ	3,215,000	106.68	3,429,762.00	108.92	3,501,778.00	478,314,608	488,357,959	4.5	2019/3/1	2.69
ドイツ	国債 証券	BUND 2.0 230815	ユーロ	3,365,000	101.54	3,416,979.40	102.50	3,449,125.00	476,531,947	481,014,972	2.0	2023/8/15	2.65
スペイン	国債 証券	SPA GOVT 3.3 141031	ユーロ	3,075,000	102.32	3,146,524.50	102.30	3,145,725.00	438,814,306	438,702,808	3.3	2014/10/31	2.42
フランス	国債 証券	OAT 5.0 161025	ユーロ	2,675,000	113.13	3,026,227.50	113.23	3,028,902.50	422,037,687	422,410,742	5.0	2016/10/25	2.33
フランス	国債 証券	OAT 4.75 350425	ユーロ	2,085,000	122.18	2,547,453.00	124.86	2,603,331.00	355,267,795	363,060,541	4.75	2035/4/25	2.00
フランス	国債 証券	OAT 3.0 220425	ユーロ	2,315,000	106.77	2,471,725.50	108.48	2,511,312.00	344,706,838	350,227,571	3.0	2022/4/25	1.93
イタリア	国債 証券	BTPS 3.5 140601	ユーロ	2,460,000	101.69	2,501,672.40	101.41	2,494,858.20	348,883,232	347,932,924	3.5	2014/6/1	1.92
ドイツ	国債 証券	BUND 1.75 151009	ユーロ	2,215,000	103.11	2,283,886.50	103.03	2,282,114.50	318,510,811	318,263,688	1.75	2015/10/9	1.75
イタリア	国債 証券	BTPS 6 310501	ユーロ	1,640,000	116.01	1,902,613.20	116.60	1,912,240.00	265,338,436	266,680,990	6.0	2031/5/1	1.47
オランダ	国債 証券	NETHER 4.0 160715	ユーロ	1,740,000	109.54	1,905,996.00	109.52	1,905,648.00	265,810,202	265,761,670	4.0	2016/7/15	1.46
フランス	国債 証券	BTAN 1.0 170725	ユーロ	1,800,000	100.48	1,808,730.00	101.30	1,823,400.00	252,245,485	254,291,364	1.0	2017/7/25	1.40
オーストリア	国債 証券	AUSTRIA 3.5 150715	ユーロ	1,530,000	105.60	1,615,680.00	105.37	1,612,237.50	225,322,732	224,842,641	3.5	2015/7/15	1.24
アメリカ	国債 証券	T-NOTE 1.375 180630	ドル	2,105,000	100.08	2,106,808.98	100.70	2,119,800.77	215,779,375	217,109,994	1.375	2018/6/30	1.20
スペイン	国債 証券	SPA GOVT 5.5 210430	ユーロ	1,235,000	111.05	1,371,467.50	112.30	1,386,905.00	191,264,857	193,417,771	5.5	2021/4/30	1.07
ドイツ	国債 証券	SCHATZ 0.25 150911	ユーロ	1,380,000	100.24	1,383,325.80	100.24	1,383,312.00	192,918,616	192,916,691	0.25	2015/9/11	1.06
スペイン	国債 証券	SPA GOVT 4.5 180131	ユーロ	1,245,000	106.69	1,328,290.50	108.44	1,350,140.25	185,243,393	188,290,559	4.5	2018/1/31	1.04
アメリカ	国債 証券	T-BOND 4.375 410515	ドル	1,555,000	111.40	1,732,367.18	110.98	1,725,807.03	177,429,046	176,757,156	4.375	2041/5/15	0.97
イギリス	国債 証券	GILT 1.25 180722	ポンド	1,045,000	98.34	1,027,653.00	98.71	1,031,550.85	172,049,665	172,702,243	1.25	2018/7/22	0.95
イギリス	国債 証券	GILT 4.25 360307	ポンド	895,000	112.49	1,006,848.15	111.88	1,001,406.55	168,566,517	167,655,484	4.25	2036/3/7	0.92
シンガポール	国債 証券	SINGAPORE 2.375 170401	シンガ ポール ドル	1,885,000	106.07	1,999,557.00	106.60	2,009,504.25	163,163,851	163,975,546	2.375	2017/4/1	0.90
イギリス	国債 証券	GILT 2.00 160122	ポンド	910,000	103.02	937,482.00	102.99	937,209.00	156,953,236	156,907,530	2.0	2016/1/22	0.86
ドイツ	国債 証券	BUND 2.5 440704	ユーロ	1,125,000	94.50	1,063,125.00	96.83	1,089,337.50	148,263,412	151,919,007	2.5	2044/7/4	0.84
アメリカ	国債 証券	T-BOND 4.5 380515	ドル	1,285,000	113.76	1,461,888.28	113.32	1,456,266.40	149,726,597	149,150,804	4.5	2038/5/15	0.82
ベルギー	国債 証券	BELGIUM 3.25 160928	ユーロ	985,000	107.36	1,057,545.25	107.85	1,062,371.75	147,485,260	148,158,364	3.25	2016/9/28	0.82
オーストラリア	国債 証券	AUD GOV 6.0 170215	オース トラリ アドル	1,380,000	108.82	1,501,771.20	108.81	1,501,578.00	139,784,863	139,766,880	6.0	2017/2/15	0.77

(注1) 投資比率は、ファンドの純資産総額に対する当該銘柄の評価額（邦貨換算金額）の比率です。

(注2) 邦貨換算金額は、該当日のわが国の対顧客電信売買相場の仲値により当該通貨金額を邦貨換算しています。

## b. 全銘柄の種類別投資比率

種類別	投資比率（％）
国債証券	88.76
地方債証券	0.28
特殊債券	0.72
社債券	6.38
合計	96.14

（注）投資比率は、ファンドの純資産総額に対する当該種類別の評価額（邦貨換算金額）の比率です。

## 【投資不動産物件】

< J A 海外債券ファンド >

該当事項はありません。

（参考）

< J A 海外債券マザーファンド >

該当事項はありません。

## 【その他投資資産の主要なもの】

< J A 海外債券ファンド >

該当事項はありません。

（参考）

< J A 海外債券マザーファンド >

国/ 地域	資産の種類	数量 (当該通貨)	帳簿価額 (円)	評価金額 (円)	投資比率 (%)
日本	為替予約取引 買建				
	ドル	15,896,313.58	1,595,651,600	1,627,305,617	8.97
	カナダドル	1,538,000.00	146,858,603	148,586,180	0.82
	オーストラリアドル	1,305,000.00	120,819,378	121,025,700	0.67
	ポンド	2,139,000.00	347,497,920	357,790,530	1.97
	スイスフラン	220,000.00	24,152,523	24,890,800	0.14
	ノルウェークローネ	325,000.00	5,341,657	5,456,750	0.03
	デンマーククローネ	546,000.00	9,909,431	10,210,200	0.06
	ポーランドズロチ	891,000.00	28,633,737	29,483,190	0.16
	ランド	1,110,000.00	10,903,688	11,055,600	0.06
	ユーロ	366,000.00	49,524,042	51,013,080	0.28
	為替予約取引 売建				
	ドル	7,399,045.88	743,640,979	757,440,322	4.17
	オーストラリアドル	1,525,000.00	144,021,000	141,428,500	0.78
	スイスフラン	715,000.00	78,278,200	80,895,100	0.45
	シンガポールドル	2,568,000.00	206,775,360	209,394,720	1.15
	スウェーデンクローネ	6,116,000.00	92,290,440	95,654,240	0.53
ノルウェークローネ	1,610,000.00	26,404,000	27,031,900	0.15	
メキシコペソ	7,890,000.00	60,437,400	61,463,100	0.34	
ユーロ	7,312,000.00	987,445,200	1,019,146,560	5.61	

（注1）投資比率は、ファンドの純資産総額に対する当該資産の評価金額の比率です。

（注2）為替予約取引の評価方法につきましては、原則として対顧客先物売買相場の仲値で評価しています。



## (3) 【運用実績】

## 【純資産の推移】

年月日	純資産総額 (分配落ち)(円)	純資産総額 (分配付き)(円)	基準価額 (分配落ち)(円)	基準価額 (分配付き)(円)
第4期計算期間末 平成16年10月18日	113,295,849	116,450,730	12,928	13,288
第5期計算期間末 平成17年10月17日	187,354,005	191,791,522	13,507	13,827
第6期計算期間末 平成18年10月16日	301,220,229	308,473,752	14,119	14,459
第7期計算期間末 平成19年10月16日	338,665,776	350,845,742	14,733	15,262
第8期計算期間末 平成20年10月16日	345,976,516	358,191,074	12,177	12,607
第9期計算期間末 平成21年10月16日	389,822,154	399,645,231	12,302	12,612
第10期計算期間末 平成22年10月18日	379,469,466	388,106,598	10,984	11,234
第11期計算期間末 平成23年10月17日	386,772,604	394,973,649	10,376	10,596
第12期計算期間末 平成24年10月16日	399,799,844	408,762,216	10,706	10,946
第13期計算期間末 平成25年10月16日	374,553,303	383,133,406	13,096	13,396
平成24年11月末日	427,600,217	-	11,224	-
12月末日	457,555,067	-	11,949	-
平成25年1月末日	466,123,033	-	12,553	-
2月末日	458,216,310	-	12,570	-
3月末日	415,196,658	-	12,720	-
4月末日	435,188,936	-	13,578	-
5月末日	419,372,365	-	13,733	-
6月末日	398,469,176	-	13,128	-
7月末日	392,219,129	-	13,203	-
8月末日	385,819,270	-	13,144	-
9月末日	381,926,899	-	13,306	-
10月末日	384,299,783	-	13,311	-
11月末日	384,510,245	-	13,762	-

(注) 基準価額は、1万口当りの純資産額を表示しています。

## 【分配の推移】

	1万口当り分配金（税込み）
第4期計算期間（平成16年10月18日）	360円
第5期計算期間（平成17年10月17日）	320円
第6期計算期間（平成18年10月16日）	340円
第7期計算期間（平成19年10月16日）	530円
第8期計算期間（平成20年10月16日）	430円
第9期計算期間（平成21年10月16日）	310円
第10期計算期間（平成22年10月18日）	250円
第11期計算期間（平成23年10月17日）	220円
第12期計算期間（平成24年10月16日）	240円
第13期計算期間（平成25年10月16日）	300円

## 【収益率の推移】

	収益率
第4期計算期間（平成16年10月18日）	9.7%
第5期計算期間（平成17年10月17日）	7.0%
第6期計算期間（平成18年10月16日）	7.0%
第7期計算期間（平成19年10月16日）	8.1%
第8期計算期間（平成20年10月16日）	14.4%
第9期計算期間（平成21年10月16日）	3.6%
第10期計算期間（平成22年10月18日）	8.7%
第11期計算期間（平成23年10月17日）	3.5%
第12期計算期間（平成24年10月16日）	5.5%
第13期計算期間（平成25年10月16日）	25.1%

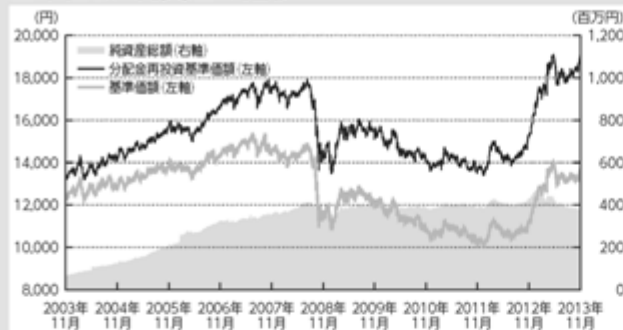
（注）収益率 = (当期末の分配付き基準価額 - 前期末の分配落ち基準価額) / 前期末の分配落ち基準価額 × 100で算出しています。

## &lt; 参考情報 &gt;

## 交付目論見書の運用実績（平成25年11月末現在）

2013年11月末現在

## 基準価額・純資産の推移



・分配金再投資基準価額は、税引前分配金を再投資して算出。

## 分配の推移

決算期/年月日	分配金
9期 2009年10月16日	310円
10期 2010年10月18日	250円
11期 2011年10月17日	220円
12期 2012年10月16日	240円
13期 2013年10月16日	300円
設定来累計	4,189円

・分配金のデータは、1万口当たり、税引前の金額です。

## 主要な資産の状況

## JA海外債券ファンド

## 《資産の組入比率》

資産の種類	組入比率(%)
JA海外債券マザーファンド	100.2
短期資産等	-0.2

## JA海外債券マザーファンド

## 《組入上位10銘柄》

	銘柄名	国名	通貨	クーポン(%)	償還日	組入比率(%)	種類
1	T-NOTE 0.25 151215	アメリカ	米ドル	0.25	2015/12/15	8.3	国債
2	T-NOTE 1.5 180831	アメリカ	米ドル	1.50	2018/ 8/31	6.0	国債
3	T-NOTE 0.75 171031	アメリカ	米ドル	0.75	2017/10/31	4.1	国債
4	OBL 0.25 180413	ドイツ	ユーロ	0.25	2018/ 4/13	3.8	国債
5	T-NOTE 2.5 230815	アメリカ	米ドル	2.50	2023/ 8/15	3.1	国債
6	BTPS 4.5 190301	イタリア	ユーロ	4.50	2019/ 3/ 1	2.7	国債
7	BUND 2.0 230815	ドイツ	ユーロ	2.00	2023/ 8/15	2.7	国債
8	SPA GOVT 3.3 141031	スペイン	ユーロ	3.30	2014/10/31	2.4	国債
9	OAT 5.0 161025	フランス	ユーロ	5.00	2016/10/25	2.3	国債
10	OAT 4.75 350425	フランス	ユーロ	4.75	2035/ 4/25	2.0	国債

## 《組入上位5通貨》

	通貨	組入比率(%)
1	ユーロ	42.4
2	米ドル	40.9
3	英ポンド	8.1
4	カナダドル	3.0
5	オーストラリアドル	1.5

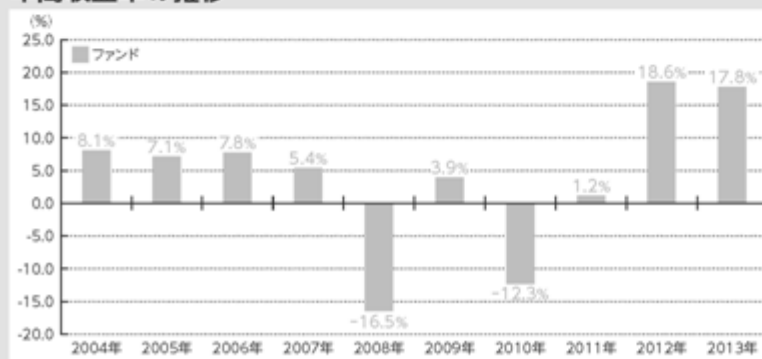
## 《組入上位5カ国》

	国名	組入比率(%)
1	アメリカ	33.3
2	フランス	10.7
3	ドイツ	10.2
4	イタリア	9.6
5	スペイン	6.6

・組入比率は、各ファンドの純資産総額に対する比率です。

・短期資産等は、コール・ローン、CP、CD、未収金、未払金等が含まれます。

## 年間収益率の推移



・ファンドの収益率は、税引前分配金を再投資して算出。

・2013年は、1月から11月までの騰落率を表示。

※ファンドの運用実績はあくまで過去の実績であり、将来の運用成果を約束するものではありません。

※最新の運用実績は、農林中金全連アセットマネジメントのホームページでご確認いただけます。

## (4) 【設定及び解約の実績】

期 間	設定数量（口）	解約数量（口）
第4期計算期間 自 平成15年10月17日 至 平成16年10月18日	48,766,629	11,210,833
第5期計算期間 自 平成16年10月19日 至 平成17年10月17日	75,214,449	24,145,250
第6期計算期間 自 平成17年10月18日 至 平成18年10月16日	131,571,947	56,937,817
第7期計算期間 自 平成18年10月17日 至 平成19年10月16日	95,252,855	78,716,149
第8期計算期間 自 平成19年10月17日 至 平成20年10月16日	95,476,767	41,233,375
第9期計算期間 自 平成20年10月17日 至 平成21年10月16日	64,745,943	31,991,520
第10期計算期間 自 平成21年10月17日 至 平成22年10月18日	57,712,661	29,100,828
第11期計算期間 自 平成22年10月19日 至 平成23年10月17日	54,479,363	27,189,843
第12期計算期間 自 平成23年10月18日 至 平成24年10月16日	46,664,103	46,006,728
第13期計算期間 自 平成24年10月17日 至 平成25年10月16日	46,028,430	133,457,172

(注) 本邦以外において設定及び解約の実績はありません。

## 第2【管理及び運営】

### 1【申込（販売）手続等】

#### （1）申込期間

当ファンドは、原則として継続申込期間中の販売会社の営業日に受益権の募集が行われます。  
継続申込期間満了前に有価証券届出書を提出することにより更新されます。

#### （2）取得申込

##### < 通常の申込 > の場合

（イ）当ファンドの取得申込については、原則として午後3時までに取得の申し込みが行われ、かつ、当該取得申込の受け付けに係る販売会社の所定の事務手続きが完了したものを当日の申し込みとします。

取得申込の受け付けは、販売会社の営業日に限り行われます。

（ロ）委託者は、ニューヨーク証券取引所の休場日またはニューヨークの銀行の休業日には、取得申込の受け付けを行いません。申込受付不可日については、委託者または販売会社にお問い合わせください。

また、金融商品取引所や外国金融商品市場における取引の停止、外国為替取引の停止その他やむを得ない事情があるときは、受益権の取得申込の受け付けを中止すること、およびすでに受け付けた取得申込を取り消す場合があります。

（ハ）当ファンドは、収益分配を行った場合、税金を差し引いた後、収益分配金を無手数料で再投資を行う「分配金再投資（累積投資）」専用のファンドです。

このため、取得申込者は、販売会社との間で、「J A 海外債券ファンド累積投資規定」に従った分配金再投資に関する契約（「累積投資契約」）を締結します。

（ニ）取得申込者は販売会社に、取得申込と同時にまたは予め当該取得申込者が受益権の振替を行うための振替機関等の口座を申し出るものとし、当該口座に当該取得申込者に係る口数の増加の記載または記録が行われます。なお、販売会社は、当該取得申込の代金の支払いと引き換えに、当該口座に当該取得申込者に係る口数の増加の記載または記録を行うことができます。委託者は、追加信託により分割された受益権について、振替機関等の振替口座簿への新たな記載または記録をするため社振法に定める事項の振替機関への通知を行うものとし、振替機関等は、委託者から振替機関への通知があった場合、社振法の規定にしたがい、その備える振替口座簿への新たな記載または記録を行います。受託者は、追加信託により生じた受益権については追加信託のつど、振替機関の定める方法により、振替機関へ当該受益権に係る信託を設定した旨の通知を行います。

##### < 確定拠出年金制度に基づく申込 > の場合

確定拠出年金制度に係る手続きが必要になります。

#### （3）申込単位

##### < 通常の申込 > の場合

申込単位は、販売会社が個別に定める単位とします。

詳しくは、販売会社にお問い合わせください。

ただし、収益分配金を再投資する場合の申込単位は、1口の整数倍とします。

##### < 確定拠出年金制度に基づく申込 > の場合

1円以上1円単位とします。

#### （4）申込手数料

##### < 通常の申込 > の場合

申込手数料は、取得申込受付日の翌営業日の基準価額に販売会社が個別に定める手数料率を乗じて得た額とします。

本書提出日現在、手数料率の上限は1.575% \*（税抜1.5%）となっております。

詳しくは、委託者（下記参照）または販売会社にお問い合わせください。

\* 消費税率が8%となる平成26年4月1日適用分から、年率1.62%となります。

農林中金全共連アセットマネジメント株式会社のお問い合わせ窓口  
<フリーダイヤル> 0120-439-244（営業日の午前9時から午後5時まで）  
<ホームページアドレス> <http://www.ja-asset.co.jp/>

上記申込手数料率には、申込手数料に係る消費税等に相当する金額が含まれております。

収益分配金を再投資する場合の申込手数料は、無手数料となります。

販売会社によっては、償還乗換え優遇措置等の適用が受けられる場合があります。

#### < 確定拠出年金制度に基づく申込 > の場合

農林中金全共連アセットマネジメント株式会社・・・無手数料

#### (5) 申込価額

取得申込受付日の翌営業日の基準価額とします。

ただし、収益分配金を再投資する場合の申込価額は、各計算期間終了日の基準価額とします。

基準価額は、原則として委託者の営業日において日々算出され、委託者（下記参照）または販売会社に問い合わせることにより知ることができます。

農林中金全共連アセットマネジメント株式会社のお問い合わせ窓口  
<フリーダイヤル> 0120-439-244（営業日の午前9時から午後5時まで）  
<ホームページアドレス> <http://www.ja-asset.co.jp/>

## 2【換金（解約）手続等】

### (1) 一部解約申込

#### < 通常の申込 > の場合

(イ) 受益者は、自己に帰属する受益権につき、委託者に1口単位をもって一部解約の実行を請求することができます。委託者は、一部解約の実行の請求を受け付けた場合には、この信託契約の一部を解約します。

また、受益者が一部解約の実行の請求をするときは、販売会社に対し、振替受益権をもって行うものとします。

(ロ) 原則として午後3時までに一部解約の実行の請求が行われ、かつ、当該一部解約の実行の請求の受け付けに係る販売会社の所定の事務手続きが完了したものを当日の一部解約の実行の請求として受け付けるものとします。

一部解約の実行の請求の受け付けは、販売会社の営業日に限り行われます。

信託財産の資産管理を円滑に行うために大口の一部解約の実行の請求の場合は、別途制限を設ける場合があります。

(ハ) 委託者は、ニューヨーク証券取引所の休場日またはニューヨークの銀行の休業日には、一部解約の実行の請求の受け付けを行いません。申込受付不可日については、委託者または販売会社にお問い合わせください。

また、金融商品取引所や外国金融商品市場における取引の停止、外国為替取引の停止その他やむを得ない事情があるときは、一部解約の実行の請求の受け付けを中止すること、およびすでに受け付けた一部解約の実行の請求を取り消す場合があります。

一部解約の実行の請求の受け付けが中止された場合には、受益者は当該受付中止以前に行った当日の一部解約の実行の請求を撤回できます。ただし、受益者が当該一部解約の実行の請求を撤回しない場合には、当該一部解約の価額は、当該受付中止を解除した後の最初の基準価額の計算日に一部解約の実行の請求を受け付けたものとして下記(2)に準じて計算された価額とします。

(ニ) 換金の請求を行う受益者は、その口座が開設されている振替機関等に対して当該受益者の請求に係るこの信託契約の一部解約を委託者が行うのと引き換えに、当該一部解約に係る受益権の口数と同口数の抹消の申請を行うものとし、社振法の規定にしたがい当該振替機関等の口座において当該口数の減少の記載または記録が行われます。

換金の請求を受益者がするときは、振替受益権をもって行うものとします。

受益証券をお手許で保有されている方は、換金のお申し込みの際に、個別に振替受益権とするための所要の手続きが必要であり、この手続きには時間を要しますので、ご注意ください。

<確定拠出年金制度に基づく申込>の場合

確定拠出年金制度に係る手続きに従います。

## (2) 解約価額

解約価額<sup>1</sup>は、一部解約実行の請求日の翌営業日の基準価額から、信託財産留保額<sup>2</sup>(当該基準価額に0.20%を乗じて得た額)を差し引いた価額となります。

1 解約価額 = 基準価額 - 信託財産留保額 = 基準価額 - (基準価額 × 0.20%)

2 「信託財産留保額」とは、信託期間満了前の解約に対し、解約申込者から徴収される一定の金額をいいます。この信託財産留保額は、解約に際し発生する売買委託手数料等の費用について、受益者間の公平を確保するため、信託財産に留保されます。

解約価額は、原則として委託者の営業日において日々算出され、委託者(下記参照)または販売会社に問い合わせることにより知ることができます。

農林中金全共連アセットマネジメント株式会社のお問い合わせ窓口  
<フリーダイヤル> 0120-439-244 (営業日の午前9時から午後5時まで)  
<ホームページアドレス> <http://www.ja-asset.co.jp/>

## (3) 一部解約金の支払い

一部解約金は、受益者の請求を受け付けた日から起算して、原則として5営業日目から受益者に支払います。一部解約金の支払いは、販売会社の営業所等において行うものとします。

上記のほか、販売会社によっては、受益権を買い取る場合があります。  
詳しくは、販売会社にお問い合わせください。

## 3【資産管理等の概要】

### (1)【資産の評価】

a. 基準価額の計算方法(追加信託の価額および口数、基準価額の計算方法(約款第7条))

基準価額とは、信託財産に属する資産(受入担保金代用有価証券を除きます。)を法令および一般社団法人投資信託協会規則に従って時価または一部償却原価法により評価して得た信託財産の資産総額から負債総額を控除した金額(以下「純資産総額」といいます。)を、計算日における受益権総口数で除した金額をいいます。

また、外貨建資産(外国通貨表示の有価証券(以下「外貨建有価証券」といいます。))、預金その他の資産をいいます。以下同じ。)の円換算については、原則として、わが国における当日の対顧客電信売買相場の仲値によって計算します。約款第25条に規定する予約為替の評価は、原則として、わが国における計算日の対顧客先物売買相場の仲値によるものとします。

なお、基準価額は、便宜上、1万口当りに換算した価額で表示することがあります。

## b. 主要な投資対象資産の評価方法

ファンドの主要な投資対象資産の評価につきましては、法令および一般社団法人投資信託協会規則にしたがって、以下のとおり評価しております。

資産の種類	評価方法
親投資信託 受益証券	時価により評価しております。 時価評価にあたっては、親投資信託受益証券の基準価額に基づいて評価しております。
公社債等	原則として時価により評価しております。 時価は、以下のいずれかから入手した価額によっております。 日本証券業協会発表の売買参考統計値（平均値） 金融商品取引業者、銀行等の提示する価額（但し、売気配相場は使用いたしません。） 価格情報会社の提供する価額 （注）残存期間が1年以内の組入公社債等については、一部償却原価法による評価を適用することができます。

## c. 基準価額の算出頻度等

基準価額は、原則として委託者の営業日において日々算出され、委託者（下記参照）または販売会社に問い合わせることにより知ることができます。

なお、基準価額は、日本経済新聞に掲載されます。（ファンド名の表示は「JA外債」です。）

農林中金全共連アセットマネジメント株式会社のお問い合わせ窓口

<フリーダイヤル> 0120-439-244（営業日の午前9時から午後5時まで）

<ホームページアドレス> <http://www.ja-asset.co.jp/>

## (2) 【保管】

ファンドの受益権の帰属は、振替機関等の振替口座簿に記載または記録されることにより定まり、受益証券を発行しませんので、受益証券の保管に関する該当事項はありません。

## (3) 【信託期間】

信託期間（約款第3条）

この信託の期間は、無期限（信託契約締結日から約款第46条第8項、第47条第1項、第48条、第49条第1項および第51条第2項の規定による信託契約終了の日まで）とします。

## (4) 【計算期間】

信託の計算期間（約款第36条）

a. この信託の計算期間は、毎年10月17日から翌年10月16日までとすることを原則とします。

ただし、第1期の計算期間は平成12年12月22日から平成13年10月16日までとします。

b. 上記a.の規定にかかわらず、上記a.の原則により各計算期間終了日に該当する日（以下「該当日」といいます。）が休業日のとき、各計算期間終了日は、該当日の翌営業日とし、その翌日より次の計算期間が開始されるものとします。ただし、最終計算期間の終了日は、約款第3条に定める信託期間の終了日とします。

## (5) 【その他】

a. 信託期間の終了



下記の信託約款の条項に規定する場合は、信託期間終了日前に信託契約を解約し、当該信託を終了させる場合があります。

(イ) 信託契約の一部解約(約款第46条第8項から第13項)

委託者は、信託契約の一部を解約することにより、受益権の総口数が5億口を下回ることとなった場合には、受託者と合意のうえ、この信託契約を解約し、信託を終了させることができます。この場合において、委託者は、あらかじめ、解約しようとする旨を監督官庁に届け出ます。

委託者は、上記の事項について、あらかじめ、解約しようとする旨を公告し、かつ、その旨を記載した書面をこの信託契約に係る知られたる受益者に対して交付します。ただし、この信託契約に係るすべての受益者に対して書面を交付したときは、原則として、公告を行いません。

上記の公告および書面には、受益者で異議のある者は一定の期間内に委託者に対して異議を述べるべき旨を付記します。なお、一定の期間は一月を下らないものとします。

上記の一定の期間内に異議を述べた受益者の受益権の口数が受益権の総口数の二分の一を超えるときは、上記の信託契約の解約をしません。

委託者は、この信託契約の解約をしないこととしたときは、解約しない旨およびその理由を公告し、かつ、これらの事項を記載した書面を知られたる受益者に対して交付します。ただし、すべての受益者に対して書面を交付したときは、原則として、公告を行いません。

上記から上記までの規定は、信託財産の状態に照らし、真にやむを得ない事情が生じている場合であって、上記の一定の期間が一月を下らずにその公告および書面の交付を行うことが困難な場合には適用しません。

(ロ) 信託契約の解約(約款第47条)

委託者は、約款第3条の規定による信託終了前にこの信託契約を解約することが受益者のため有利であると認めるとき、またはやむを得ない事情が発生したときは、受託者と合意のうえ、こ

の信託契約を解約し、信託を終了させることができます。この場合において、委託者は、あらかじめ、解約しようとする旨を監督官庁に届け出ます。

委託者は、上記の事項について、あらかじめ、解約しようとする旨を公告し、かつ、その旨を記載した書面をこの信託契約に係る知られたる受益者に対して交付します。ただし、この信託契約に係るすべての受益者に対して書面を交付したときは、原則として、公告を行いません。

上記の公告および書面には、受益者で異議のある者は一定の期間内に委託者に対して異議を述べるべき旨を付記します。なお、一定の期間は一月を下らないものとします。

上記の一定の期間内に異議を述べた受益者の受益権の口数が受益権の総口数の二分の一を超えるときは、上記の信託契約の解約をしません。

委託者は、この信託契約の解約をしないこととしたときは、解約しない旨およびその理由を公告し、かつ、これらの事項を記載した書面を知られたる受益者に対して交付します。ただし、すべての受益者に対して書面を交付したときは、原則として、公告を行いません。

上記から上記までの規定は、信託財産の状態に照らし、真にやむを得ない事情が生じている場合であって、上記の一定の期間が一月を下らずにその公告および書面の交付を行うことが困難な場合には適用しません。

(八) 信託契約に関する監督官庁の命令(約款第48条第1項)

委託者は、監督官庁よりこの信託契約の解約の命令を受けたときは、その命令にしたがい、信託契約を解約し信託を終了させます。

(二) 委託者の登録取り消し等に伴う取り扱い(約款第49条)

委託者が監督官庁より登録の取り消しを受けたとき、解散したときまたは業務を廃止したときは、委託者は、この信託契約を解約し、信託を終了させます。

上記の規定にかかわらず、監督官庁がこの信託契約に関する委託者の業務を他の投資信託委託会社に引き継ぐことを命じたときは、この信託は、約款第52条第4項に該当する場合を除き、当該投資信託委託会社と受託者との間において存続します。

(ホ) 受託者の辞任および解任に伴う取り扱い(約款第51条)

受託者は、委託者の承諾を受けてその任務を辞任することができます。受託者がその任務に背いた場合、その他重要な事由が生じたときは、委託者または受益者は、裁判所に受託者の解任を請求することができます。受託者が辞任した場合、または裁判所が受託者を解任した場合、委託者は、約款第52条の規定にしたがい、新受託者を選任します。

委託者が新受託者を選任できないときは、委託者はこの信託契約を解約し、信託を終了させます。

b. 約款の変更

約款の変更は、信託約款の下記の条項により行うものとします。

(イ) 信託契約に関する監督官庁の命令(約款第48条第2項)

委託者は、監督官庁の命令に基づいてこの信託約款を変更しようとするときは、約款第52条の規定に従います。

(ロ) 信託約款の変更(約款第52条)

委託者は、受益者の利益のため必要と認めるとき、またはやむを得ない事情が発生したときは、受託者と合意のうえ、この信託約款を変更することができるものとし、あらかじめ、変更しようとする旨およびその内容を監督官庁に届け出ます。

委託者は、上記の変更事項のうち、その内容が重大なものについて、あらかじめ、変更しようとする旨およびその内容を公告し、かつ、これらの事項を記載した書面をこの信託約款に係る

知られたる受益者に対して交付します。ただし、この信託約款に係るすべての受益者に対して書面を交付したときは、原則として、公告を行いません。

上記の公告および書面には、受益者で異議のある者は一定の期間内に委託者に対して異議を述べるべき旨を付記します。なお、一定の期間は一月を下らないものとします。

上記の一定の期間内に異議を述べた受益者の受益権の口数が受益権の総口数の二分の一を超えるときは、上記の信託約款の変更をしません。

委託者は、当該信託約款の変更をしないこととしたときは、変更しない旨およびその理由を公告し、かつ、これらの事項を記載した書面を知られたる受益者に対して交付します。

ただし、すべての受益者に対して書面を交付したときは、原則として、公告を行いません。

#### c. その他の契約の変更

##### < 募集・販売の取扱い等に関する契約 >

委託者と販売会社（取次登録金融機関は除きます。）との間の募集・販売の取扱い等に関する契約は当事者の別段の意思表示がない限り、1年ごとに自動的に更新されます。

当契約は、当事者間の合意により変更することができます。

##### < 運用の権限委託に関する契約 >

親投資信託の運用における投資顧問会社との投資運用委託契約は、親投資信託の信託期間終了まで継続します。

ただし、委託者、投資顧問会社が法令等に違反したとき、重大な契約違反を行ったとき、その他契約を継続することが困難となった場合には、相手方に通知を行うことにより契約の終了又は契約内容の変更を行うことができます。

上記の終了または変更は、必要に応じて運用報告書に記載する等の方法により受益者に対して通知を行う手配をしますが、必ずしも直ちに受益者全員にこれを知らせるものではありません。

#### d. 運用報告書等

##### < 運用報告書 >

委託者は、投資信託及び投資法人に関する法律第14条の規定に基づき当該信託財産の計算期間の末日毎に運用報告書を作成し、販売会社を通じて当該信託財産に係る知られたる受益者に対して交付します。

##### < 有価証券報告書および半期報告書 >

委託者は、金融商品取引法第24条第1項の規定に基づき有価証券報告書および同法第24条の5第1項の規定に基づき半期報告書を作成し、関東財務局に提出します。

##### < 臨時報告書 >

委託者は、金融商品取引法第24条の5第4項の規定に基づき臨時報告書を作成し、関東財務局に提出します。

#### e. 委託者の事業の譲渡および承継に伴う取り扱い（約款第50条）

委託者は、事業の全部又は一部を譲渡することがあり、これに伴い、この信託契約に関する事業を譲渡することがあります。

委託者は、分割により事業の全部又は一部を承継させることがあり、これに伴い、この信託契約に関する事業を承継させることがあります。

#### f. 公告（約款第53条）

委託者が受益者に対してする公告は、日本経済新聞に掲載します。

#### g. 信託約款に関する疑義の取り扱い（約款第54条）

信託約款の解釈について疑義が生じたときは、委託者と受託者との協議により定めます。

#### h. 信託事務処理の再信託

受託者は、当ファンドに係る信託事務の処理の一部について日本マスタートラスト信託銀行株式会社と再信託契約を締結し、これを委託することがあります。その場合には、再信託に係る契約書類に基づいて所定の事務を行います。

#### 4【受益者の権利等】

受益者は「投資信託及び投資法人に関する法律」ならびに信託約款の規定および本書の記載に従い、以下の権利を有するものとします。

##### (イ) 収益分配金に対する請求権

受益者は、持分に応じて収益分配金を請求する権利を有します。

当ファンドの収益分配金は、原則として自動的に再投資されます。

受託者が委託者の指定する預金口座等に払い込むことにより、原則として、毎計算期間終了日の翌営業日に、収益分配金（委託者の自らの募集に係る受益権に帰属する収益分配金を除きます。）が販売会社（委託者は除きます。）に交付されます。この場合、販売会社（委託者は除きます。）は、累積投資契約に基づき、受益者に対して遅滞なく、収益分配金の再投資に係る受益権の取得の申込に応じるものとします。当該取得の申込により増加した受益権は、約款第9条第3項の規定にしたがい、振替口座簿に記載または記録されます。

委託者は、委託者の自らの募集に係る受益権に帰属する収益分配金をこの信託の受益権の取得申込金として、各受益者毎に当該収益分配金の再投資に係る受益権の取得の申込に応じたものとします。当該取得の申込により増加した受益権は、約款第9条第3項の規定にしたがい、振替口座簿に記載または記録されます。

##### (ロ) 償還金に対する請求権

受益者は、持分に応じて償還金を請求する権利を有します。

償還金（信託終了時における信託財産の純資産総額を受益権総口数で除した額をいいます。以下同じ。）は、信託終了日後1ヵ月以内の委託者の指定する日（原則として償還日（休業日の場合は翌営業日）から起算して5営業日）までに、信託終了日において振替機関等の振替口座簿に記載または記録されている受益者（信託終了日以前において一部解約が行われた受益権にかかる受益者を除きます。また、当該信託終了日以前に設定された受益権で取得申込代金支払前のため販売会社の名義で記載または記録されている受益権については原則として取得申込者とし）に支払いを開始するものとします。なお、当該受益者は、その口座が開設されている振替機関等に対して委託者がこの信託の償還をするのと引き換えに、当該償還に係る受益権の口数と同口数の抹消の申請を行うものとし、社振法の規定にしたがい当該振替機関等の口座において当該口数の減少の記載または記録が行われます。また、受益証券を保有している受益者に対しては、償還金は、信託終了日後1ヵ月以内の委託者の指定する日から受益証券と引き換えに当該受益者に支払います。

償還金の支払いは、販売会社の営業所等において行うものとします。

受益者が、信託終了による償還金について、支払開始日から10年間その支払いを請求しないときは、その権利を失い、受託者より交付を受けた金銭は委託者に帰属します。

##### (ハ) 買戻し（信託の一部解約）請求権

受益者は、自己に帰属する受益権につき、委託者に1口単位をもって一部解約の実行を請求することができます。

（注）金融商品取引所や外国金融商品市場における取引の停止、外国為替取引の停止その他やむを得ない事情があるときは、一部解約の実行の請求の受け付けを中止すること、およびすでに受け付けた一部解約の実行の請求を取り消す場合があります。

一部解約金は、約款第46条第1項の受益者の請求を受け付けた日から起算して、原則として、5営業日目から当該受益者に支払います。

一部解約金の支払いは、販売会社の営業所等において行うものとします。

(二) 反対者の買取請求権（約款第52条の2）

約款第46条もしくは約款第47条に規定する信託契約の解約または約款第52条に規定する信託約款の変更を行う場合において、約款第46条第10項、約款第47条第3項または約款第52条第3項の一定の期間内に委託者に対して異議を述べた受益者は、受託者に対し、自己に帰属する受益権を、信託財産をもって買い取るべき旨を請求することができます。なお、受益者は当該請求をするときは、販売会社に対し、振替受益権をもって行うものとします。

上記の請求の取り扱いは、委託者と受託者の協議により定めた手続きにより行うものとします。

(ホ) 投資信託財産に関する帳簿書類の閲覧又は謄写請求権（投資信託及び投資法人に関する法律第15条第2項）

受益者は委託者に対し、その営業時間内に当該受益者に係る投資信託財産に関する帳簿書類の閲覧又は謄写を請求することができます。

### 第3【ファンドの経理状況】

- (1) 当ファンドの財務諸表は、「財務諸表等の用語、様式及び作成方法に関する規則」（昭和38年大蔵省令第59号）並びに同規則第2条の2の規定により、「投資信託財産の計算に関する規則」（平成12年総理府令第133号）に基づいて作成しております。

なお、財務諸表に記載している金額は、円単位で表示しております。

- (2) 当ファンドは、金融商品取引法第193条の2第1項の規定に基づき、第13期計算期間（平成24年10月17日から平成25年10月16日まで）の財務諸表について、あらた監査法人の監査を受けております。

## 1【財務諸表】

JA海外債券ファンド

(1)【貸借対照表】

(単位：円)

	第12期 (平成24年10月16日現在)	第13期 (平成25年10月16日現在)
<b>資産の部</b>		
流動資産		
コール・ローン	1,997	1,997
親投資信託受益証券	405,311,358	387,206,829
未収入金	6,734,370	-
流動資産合計	412,047,725	387,208,826
<b>資産合計</b>		
	412,047,725	387,208,826
<b>負債の部</b>		
流動負債		
未払収益分配金	8,962,372	8,580,103
未払解約金	757,839	1,515,871
未払受託者報酬	104,805	106,103
未払委託者報酬	2,410,400	2,440,276
その他未払費用	12,465	13,170
流動負債合計	12,247,881	12,655,523
<b>負債合計</b>		
	12,247,881	12,655,523
<b>純資産の部</b>		
元本等		
元本	373,432,181	286,003,439
剰余金		
期末剰余金又は期末欠損金（ ）	26,367,663	88,549,864
（分配準備積立金）	13,916,109	11,555,509
元本等合計	399,799,844	374,553,303
<b>純資産合計</b>		
	399,799,844	374,553,303
<b>負債純資産合計</b>		
	412,047,725	387,208,826

## (2) 【損益及び剰余金計算書】

(単位：円)

	第12期 自平成23年10月18日 至平成24年10月16日	第13期 自平成24年10月17日 至平成25年10月16日
営業収益		
有価証券売買等損益	26,452,748	105,122,028
営業収益合計	26,452,748	105,122,028
営業費用		
受託者報酬	209,700	221,640
委託者報酬	4,822,989	5,097,689
その他費用	12,465	13,170
営業費用合計	5,045,154	5,332,499
営業利益	21,407,594	99,789,529
経常利益	21,407,594	99,789,529
当期純利益	21,407,594	99,789,529
一部解約に伴う当期純利益金額の分配額	1,118,542	29,245,305
期首剰余金又は期首欠損金( )	13,997,798	26,367,663
剰余金増加額又は欠損金減少額	2,762,098	10,629,972
当期追加信託に伴う剰余金増加額又は欠損金減少額	2,762,098	10,629,972
剰余金減少額又は欠損金増加額	1,718,913	10,411,892
当期一部解約に伴う剰余金減少額又は欠損金増加額	1,718,913	10,411,892
分配金	8,962,372	8,580,103
期末剰余金又は期末欠損金( )	26,367,663	88,549,864



## (3) 【注記表】

## (重要な会計方針に係る事項に関する注記)

1. 運用資産の評価基準及び評価方法	親投資信託受益証券 移動平均法に基づき、時価で評価しております。時価評価にあたっては、親投資信託受益証券の基準価額に基づいて評価しております。
2. 収益及び費用の計上基準	有価証券売買等損益の計上基準 約定日基準で計上しております。

## (貸借対照表に関する注記)

区分	第12期 (平成24年10月16日現在)	第13期 (平成25年10月16日現在)
1. 計算期間末日における受益権の総数	373,432,181口	286,003,439口
2. 計算期間の末日における一単位当たりの純資産の額 一口当たり純資産額 (一万口当たり純資産額)	1.0706円 (10,706円)	1.3096円 (13,096円)

## (損益及び剰余金計算書に関する注記)

第12期 (自 平成23年10月18日 至 平成24年10月16日)	第13期 (自 平成24年10月17日 至 平成25年10月16日)
<p>1. 信託財産の運用の指図に係る権限の全部又は一部を委託するために要する費用として、委託者報酬の中から支弁している額 親投資信託の計算期間を通じて毎日、親投資信託の信託財産の純資産総額に年10,000分の50以内の率を乗じて得た報酬の総額に、親投資信託の受益権総口数に占める信託財産に属する親投資信託の受益権口数の持分割合を乗じて得た額とします。</p> <p>2. 分配金の計算過程 計算期間末における費用控除後の配当等収益(9,590,886円)、費用控除後、繰越欠損金補填後の有価証券売買等損益(0円)、信託約款に規定される収益調整金(86,691,271円)及び分配準備積立金(13,287,595円)より、分配対象収益は109,569,752円(一万口当たり2,934.13円)であり、うち8,962,372円(一万口当たり240円)を分配いたしました。</p>	<p>1. 信託財産の運用の指図に係る権限の全部又は一部を委託するために要する費用として、委託者報酬の中から支弁している額 同 左</p> <p>2. 分配金の計算過程 計算期間末における費用控除後の配当等収益(8,784,572円)、費用控除後、繰越欠損金補填後の有価証券売買等損益(2,011,347円)、信託約款に規定される収益調整金(76,994,355円)及び分配準備積立金(9,339,693円)より、分配対象収益は97,129,967円(一万口当たり3,396.11円)であり、うち8,580,103円(一万口当たり300円)を分配いたしました。</p>

## (金融商品に関する注記)

## 1. 金融商品の状況に関する事項

<p style="text-align: center;">第12期 (自 平成23年10月18日 至 平成24年10月16日)</p>	<p style="text-align: center;">第13期 (自 平成24年10月17日 至 平成25年10月16日)</p>
<p>(1) 金融商品に対する取組方針 当ファンドは、投資信託及び投資法人に関する法律第2条第4項に定める証券投資信託であり、信託約款に規定する「運用の基本方針」に従い、有価証券等の金融商品に対して投資として運用することを目的としております。</p> <p>(2) 金融商品の内容及び金融商品に係るリスク 当ファンドが保有する金融商品の種類は、有価証券、コール・ローン等の金銭債権であります。当ファンドが保有する有価証券は全て売買目的で保有しており、これらの詳細は、「(重要な会計方針に係る事項に関する注記) 1. 運用資産の評価基準及び評価方法」に記載しております。 当該金融商品は、金利変動リスク、為替変動リスク、信用リスク、カントリーリスク、流動性リスク等に晒されています。</p> <p>(3) 金融商品に係るリスク管理体制 フロント部門では、国別配分・通貨配分等のリスク配分の分散状況を管理しています。また、投資ガイドラインや個別ファンド運用会議で決められた方針の範囲内となるよう、管理を行っております。 ミドル部門は、ファンド運用状況の日々のモニタリングや定期的なフィードバックを行ないフロント部門を牽制しております。法令等のルールや組織的に決定された運用計画に従って運用されるよう、日常的な管理を行うほか、運用管理会議を開催してこれらの遵守状況を検証しております。また、各種運用リスクとパフォーマンスの計測・管理を行うほか、運用リスク管理会議を開催してこれらの管理状況を検証しております。</p>	<p>(1) 金融商品に対する取組方針 同 左</p> <p>(2) 金融商品の内容及び金融商品に係るリスク 同 左</p> <p>(3) 金融商品に係るリスク管理体制 同 左</p>

## 2. 金融商品の時価等に関する事項

第12期 (平成24年10月16日現在)	第13期 (平成25年10月16日現在)
<p>(1) 貸借対照表計上額、時価及び差額 貸借対照表上の金融商品は原則としてすべて時価で評価しているため、貸借対照表計上額と時価との差額はありません。</p> <p>(2) 時価の算定方法 親投資信託受益証券 「(重要な会計方針に係る事項に関する注記)」に記載しております。 コール・ローン等の金銭債権 短期で決済されるため、帳簿価額を時価としております。</p> <p>(3) 金融商品の時価等に関する事項の補足説明 金融商品の時価には、市場価格に基づく価額のほか、市場価格がない場合には合理的に算定された価額が含まれております。当該価額の算定においては一定の前提条件等を採用しているため、異なる前提条件等によった場合、当該価額が異なることもあります。</p>	<p>(1) 貸借対照表計上額、時価及び差額 同 左</p> <p>(2) 時価の算定方法 親投資信託受益証券 同 左  コール・ローン等の金銭債権 同 左</p> <p>(3) 金融商品の時価等に関する事項の補足説明 同 左</p>

## ( 関連当事者との取引に関する注記 )

第12期 (自 平成23年10月18日 至 平成24年10月16日)	第13期 (自 平成24年10月17日 至 平成25年10月16日)
該当事項はありません。	該当事項はありません。

## （その他の注記）

## 1. 元本の移動

第12期 (自 平成23年10月18日 至 平成24年10月16日)		第13期 (自 平成24年10月17日 至 平成25年10月16日)	
期首元本額	372,774,806円	期首元本額	373,432,181円
期中追加設定元本額	46,664,103円	期中追加設定元本額	46,028,430円
期中一部解約元本額	46,006,728円	期中一部解約元本額	133,457,172円

## 2. 売買目的有価証券

種類	第12期 (平成24年10月16日現在)	第13期 (平成25年10月16日現在)
	当計算期間の損益に 含まれた評価差額(円)	当計算期間の損益に 含まれた評価差額(円)
親投資信託受益証券	25,314,410	75,325,345
合計	25,314,410	75,325,345

## 3. デリバティブ取引関係

第12期 (平成24年10月16日現在)	第13期 (平成25年10月16日現在)
該当事項はありません。	該当事項はありません。

## ( 4 ) 【附属明細表】

## 第1 有価証券明細表

株 式

該当事項はありません。

## 株式以外の有価証券

種類	銘柄	券面総額（口）	評価金額（円）	備考
親投資信託受益証券	J A海外債券マザーファンド	163,055,051	387,206,829	
合 計		163,055,051	387,206,829	

## 第2 デリバティブ取引及び為替予約取引の契約額等及び時価の状況表

該当事項はありません。

## （参考情報）

当ファンドは、「JA海外債券マザーファンド」受益証券を主要投資対象としており、貸借対照表の資産の部に計上された「親投資信託受益証券」は、すべて同マザーファンドの受益証券であります。

なお、同マザーファンドの状況は次の通りであります。

## 「JA海外債券マザーファンド」の状況

なお、以下に記載した情報は監査の対象外であります。

## （1）貸借対照表

区分	(平成24年10月16日現在)	(平成25年10月16日現在)
	金額(円)	金額(円)
資産の部		
流動資産		
預金	573,123,967	409,703,721
コール・ローン	144,082,540	76,654,116
国債証券	13,748,955,118	15,512,106,849
地方債証券	41,065,287	49,400,337
特殊債券	245,941,271	124,419,615
社債券	746,388,377	1,112,144,910
派生商品評価勘定	71,075,839	34,622,672
未収入金	1,546,587,049	586,550,257
未収利息	154,652,304	148,501,978
前払費用	31,907,116	14,872,719
流動資産合計	17,303,778,868	18,068,977,174
資産合計	17,303,778,868	18,068,977,174
負債の部		
流動負債		
派生商品評価勘定	68,986,900	31,362,692
前受収益		12,467
未払金		352,513,708
未払解約金	1,791,503,122	340,288,760
流動負債合計	1,860,490,022	724,177,627
負債合計	1,860,490,022	724,177,627
純資産の部		
元本等		
元本		
元本	8,229,919,653	7,304,092,910
剰余金		
剰余金	7,213,369,193	10,040,706,637
純資産合計	15,443,288,846	17,344,799,547
負債・純資産合計	17,303,778,868	18,068,977,174

## ( 2 ) 注記表

## ( 重要な会計方針に係る事項に関する注記 )

1. 運用資産の評価基準及び評価方法	<p>(1)国債証券、地方債証券、特殊債券及び社債券 個別法に基づき、原則として時価で評価しております。 時価は以下のいずれかから入手した価額によっております。 日本証券業協会発表の店頭売買参考統計値（平均値） 金融商品取引業者、銀行等の提示する価額（但し、売気配相場は使用いたしません。） 価格提供会社の提供する価額</p>
2. 外貨建資産・負債の本邦通貨への換算基準	<p>(2)為替予約取引 原則として、わが国における計算期間末日の対顧客先物売買相場の仲値で評価しております。</p> <p>信託財産に属する外貨建資産・負債の円換算は、原則として、わが国における計算期間末日の対顧客電信売買相場の仲値によって計算しております。</p>
3. 収益及び費用の計上基準	<p>有価証券売買等損益及び派生商品取引等損益の計上基準 約定日基準で計上しております。</p>
4. その他	<p>外貨建取引等の会計処理 外貨建取引については、「投資信託財産の計算に関する規則」（平成12年総理府令第133号）第60条に基づき、取引発生時の外国通貨の額をもって記録する方法を採用しております。但し、同第61条に基づき、外国通貨の売却時において、当該外国通貨に加えて、外貨建資産等の外貨基金勘定及び外貨建各損益勘定の前日の外貨建純資産額に対する当該売却外国通貨の割合相当額を当該外国通貨の売却時の外国為替相場等で円換算し、前日の外貨基金勘定に対する円換算した外貨基金勘定の割合相当の邦貨建資産等の外国投資勘定と、円換算した外貨基金勘定を相殺した差額を為替差損益とする計理処理を採用しております。</p>

## ( 貸借対照表に関する注記 )

区分	(平成24年10月16日現在)	(平成25年10月16日現在)
1. 本書における開示対象ファンドの計算期間末日における受益権の総数	8,229,919,653口	7,304,092,910口
2. 本書における開示対象ファンドの計算期間の末日における一単位当たりの純資産の額 一口当たり純資産額 (一万口当たり純資産額)	1.8765円 (18,765円)	2.3747円 (23,747円)

## ( 金融商品に関する注記 )

## 1. 金融商品の状況に関する事項

(自 平成23年10月18日 至 平成24年10月16日)	(自 平成24年10月17日 至 平成25年10月16日)
----------------------------------	----------------------------------

<p>(1)金融商品に対する取組方針 当ファンドは、投資信託及び投資法人に関する法律第2条第4項に定める証券投資信託であり、信託約款に規定する「運用の基本方針」に従い、有価証券等の金融商品に対して投資として運用することを目的としております。</p> <p>(2)金融商品の内容及び金融商品に係るリスク 当ファンドが保有する金融商品の種類は、有価証券、デリバティブ取引、コール・ローン等の金銭債権等であります。 当ファンドが保有する有価証券は、全て売買目的で保有しており、デリバティブ取引は、ヘッジ目的以外にも利用する場合があります。また、これらの詳細は「(重要な会計方針に係る事項に関する注記)1.運用資産の評価基準及び評価方法」に記載しております。 当該金融商品は、金利変動リスク、為替変動リスク、信用リスク、カントリーリスク、流動性リスク等に晒されています。</p> <p>(3)金融商品に係るリスク管理体制 フロント部門では、国別配分・通貨配分等のリスク配分の分散状況を管理しています。また、投資ガイドラインや個別ファンド運用会議で決められた方針の範囲内となるよう、管理を行っております。 ミドル部門は、ファンド運用状況の日々のモニタリングや定期的なフィードバックを行ないフロント部門を牽制しております。法令等のルールや組織的に決定された運用計画に従って運用されるよう、日常的な管理を行うほか、運用管理会議を開催してこれらの遵守状況を検証しております。また、各種運用リスクとパフォーマンスの計測・管理を行うほか、運用リスク管理会議を開催してこれらの管理状況を検証しております。</p>	<p>(1) 金融商品に対する取組方針 同 左</p> <p>(2) 金融商品の内容及び金融商品に係るリスク 同 左</p> <p>(3) 金融商品に係るリスク管理体制 同 左</p>
---	--



## 2. 金融商品の時価等に関する事項

(平成24年10月16日現在)	(平成25年10月16日現在)
<p>(1)貸借対照表計上額、時価及び差額 貸借対照表上の金融商品は原則としてすべて時価で評価しているため、貸借対照表計上額と時価との差額はありません。</p> <p>(2)時価の算定方法 国債証券、地方債証券、特殊債券及び社債券 「（重要な会計方針に係る事項に関する注記）」に記載しております。 為替予約取引 「（2）注記表（その他の注記）3. デリバティブ取引関係」に記載しております。 コール・ローン等の金銭債権 短期で決済されるため、帳簿価額を時価としております。</p> <p>(3)金融商品の時価等に関する事項の補足説明 金融商品の時価には、市場価格に基づく価額のほか、市場価格がない場合には合理的に算定された価額が含まれております。当該価額の算定においては一定の前提条件等を採用しているため、異なる前提条件等によった場合、当該価額が異なることもあります。</p>	<p>(1) 貸借対照表計上額、時価及び差額 同 左</p> <p>(2) 時価の算定方法 国債証券、地方債証券、特殊債券及び社債券 同 左  為替予約取引 同 左  コール・ローン等の金銭債権 同 左</p> <p>(3) 金融商品の時価等に関する事項の補足説明 同 左</p>

## (関連当事者との取引に関する注記)

(自 平成23年10月18日 至 平成24年10月16日)	(自 平成24年10月17日 至 平成25年10月16日)
該当事項はありません。	該当事項はありません。

## （その他の注記）

## 1. 元本の移動

（自 平成23年10月18日 至 平成24年10月16日）		（自 平成24年10月17日 至 平成25年10月16日）	
本書における開示対象ファンドの期首における当該マ ザーファンドの元本額	9,235,323,097円	本書における開示対象ファンドの期首における当該マ ザーファンドの元本額	8,229,919,653円
同期中における追加設定元本額	366,952,265円	同期中における追加設定元本額	196,426,988円
同期中における一部解約元本額	1,372,355,709円	同期中における一部解約元本額	1,122,253,731円
同期末における元本の内訳		同期末における元本の内訳	
JA 海外債券ファンド	215,993,263円	JA 海外債券ファンド	163,055,051円
JA 資産設計ファンド（安定型）	16,995,450円	JA 資産設計ファンド（安定型）	13,252,970円
JA 資産設計ファンド（成長型）	41,304,988円	JA 資産設計ファンド（成長型）	32,609,978円
JA 資産設計ファンド（積極型）	40,501,274円	JA 資産設計ファンド（積極型）	37,210,586円
JA 海外債券ファンド（隔月分配型）	113,038,613円	JA 海外債券ファンド（隔月分配型）	86,843,871円
JA 海外債券私募ファンド（適格機関投資家専用）	6,090,550,497円	JA 海外債券私募ファンド（適格機関投資家専用）	5,889,407,030円
JA グローバルバランス私募ファンド（適格機関投資家専用）	1,711,535,568円	JA グローバルバランス私募ファンド（適格機関投資家専用）	1,081,713,424円
合計	8,229,919,653円	合計	7,304,092,910円

## 2. 売買目的有価証券

種類	（平成24年10月16日現在）	（平成25年10月16日現在）
	当計算期間の損益に 含まれた評価差額（円）	当計算期間の損益に 含まれた評価差額（円）
国債証券	343,702,542	242,973,960
地方債証券	212,343	1,949,516
特殊債券	2,255,251	1,846,873
社債券	7,218,974	12,644,336
合計	353,389,110	259,414,685

## 3. デリバティブ取引関係

## デリバティブ取引の契約額等、時価及び評価損益

(通貨関連)

区分	種類	(平成24年10月16日現在)			
		契約額等(円)	うち1年超	時価(円)	評価損益(円)
市場取引以外の取引	為替予約取引 売建				
	米ドル	6,189,836,326		6,226,927,187	37,090,861
	カナダドル	478,281,329		483,481,106	5,199,777
	メキシコペソ	51,537,500		51,514,600	22,900
	ユーロ	1,763,021,755		1,780,074,850	17,053,095
	英ポンド	415,300,408		417,252,566	1,952,158
	スウェーデンクローネ	300,691,040		299,866,840	824,200
	ノルウェークローネ	91,493,020		92,115,000	621,980
	デンマーククローネ	45,385,320		45,628,770	243,450
	ポーランドズロチ	14,573,000		14,578,900	5,900
	オーストラリアドル	1,179,662,992		1,176,758,787	2,904,205
	ニュージーランドドル	63,243,800		63,478,800	235,000
	シンガポールドル	287,904,750		289,927,500	2,022,750
	買建				
	米ドル	6,219,504,914		6,265,601,025	46,096,111
	カナダドル	362,311,556		363,731,290	1,419,734
	メキシコペソ	20,210,330		20,513,740	303,410
	ユーロ	1,041,728,286		1,051,326,220	9,597,934
	英ポンド	559,633,850		561,173,470	1,539,620
	スイスフラン	27,954,673		28,317,550	362,877
	スウェーデンクローネ	84,844,070		85,128,680	284,610
	ノルウェークローネ	84,728,957		85,974,000	1,245,043
	ポーランドズロチ	38,905,769		39,427,630	521,861
	オーストラリアドル	400,401,997		402,954,240	2,552,243
	ニュージーランドドル	169,587,105		169,597,400	10,295
	南アフリカランド	26,414,733		25,243,600	1,171,133
合計		19,917,157,480		20,040,593,751	2,088,939

区分	種類	（平成25年10月16日現在）			
		契約額等（円）	うち1年超	時価（円）	評価損益（円）
市場取引以外の取引	為替予約取引				
	売建				
	米ドル	2,722,897,030		2,733,858,335	10,961,305
	カナダドル	80,117,770		79,802,490	315,280
	メキシコペソ	34,842,400		34,079,100	763,300
	ユーロ	1,543,549,799		1,543,638,262	88,463
	英ポンド	456,403,830		455,756,367	647,463
	スイスフラン	38,756,300		38,782,800	26,500
	スウェーデンクローネ	201,440,990		197,410,460	4,030,530
	ノルウェークローネ	34,022,150		33,599,250	422,900
	オーストラリアドル	292,530,540		294,938,640	2,408,100
	シンガポールドル	520,647,030		523,987,860	3,340,830
	買建				
	米ドル	3,202,310,809		3,207,769,217	5,458,408
	カナダドル	243,993,339		241,684,830	2,308,509
	メキシコペソ	26,502,235		27,172,200	669,965
	ユーロ	929,524,629		932,593,607	3,068,978
	英ポンド	556,924,672		556,704,300	220,372
	スイスフラン	36,143,293		36,089,550	53,743
	スウェーデンクローネ	52,380,960		51,627,400	753,560
	ノルウェークローネ	12,501,764		12,589,500	87,736
デンマーククローネ	9,739,043		9,740,640	1,597	
ポーランドズロチ	28,204,047		28,378,350	174,303	
オーストラリアドル	343,257,580		351,318,450	8,060,870	
南アフリカランド	11,213,468		10,933,500	279,968	
合計		11,377,903,678		11,402,455,108	3,259,980

### （注）時価の算定方法

1. 本書における開示対象ファンドの計算期間末日に対顧客先物売買相場の仲値が発表されている外貨については、以下のよう  
に評価しております。

本書における開示対象ファンドの計算期間末日において為替予約の受渡日の対顧客先物売買相場の仲値が発表されている  
場合は、当該仲値で評価しております。

本書における開示対象ファンドの計算期間末日において為替予約の受渡日の対顧客先物売買相場の仲値が発表されてい  
ない場合は、以下の方法によっております。

- ・ 本書における開示対象ファンドの計算期間末日に為替予約の受渡日を超える対顧客先物売買相場の仲値が発表されてい  
る場合には、発表されている先物相場のうち受渡日に最も近い前後二つの先物相場の仲値をもとに計算したレートを用  
いております。

- ・ 本書における開示対象ファンドの計算期間末日に為替予約の受渡日を超える対顧客先物売買相場の仲値が発表されてい  
ない場合には、発表されているもので為替予約の受渡日に最も近い先物相場の仲値で評価しております。

2. 本書における開示対象ファンドの計算期間末日に対顧客先物売買相場の仲値が発表されていない外貨については、本書にお  
ける開示対象ファンドの計算期間末日の対顧客電信売買相場の仲値で評価しております。

上記取引で、ヘッジ会計が適用されているものではありません。

( 3 ) 附属明細表

第1 有価証券明細表

株式

該当事項はありません。

株式以外の有価証券

別紙参照。

第2 デリバティブ取引及び為替予約取引の契約額等及び時価の状況表

当表に記載すべき内容は、「( 2 ) 注記表（その他の注記）3 . デリバティブ取引関係」に開示しておりますので、記載を省略しております。

## 有価証券明細表（株式以外の有価証券）

通貨名	種類	銘柄名	券面総額 (当該通貨)	評価額 (当該通貨)	備考	
米ドル	国債証券	T-BOND 2.75 421115	40,000.00	32,543.75		
	国債証券	T-BOND 2.875 430515	435,000.00	363,089.06		
	国債証券	T-BOND 3.0 420515	175,000.00	150,896.48		
	国債証券	T-BOND 3.125 420215	475,000.00	420,894.53		
	国債証券	T-BOND 3.125 430215	875,000.00	771,162.11		
	国債証券	T-BOND 3.625 430815	480,000.00	466,874.99		
	国債証券	T-BOND 4.25 390515	890,000.00	974,619.53		
	国債証券	T-BOND 4.375 391115	225,000.00	251,103.51		
	国債証券	T-BOND 4.375 410515	1,555,000.00	1,732,367.18		
	国債証券	T-BOND 4.5 380515	1,285,000.00	1,461,888.28		
	国債証券	T-NOTE 0.25 151215	14,640,000.00	14,588,531.31		
	国債証券	T-NOTE 0.75 171031	7,255,000.00	7,144,474.64		
	国債証券	T-NOTE 0.75 171231	610,000.00	598,848.43		
	国債証券	T-NOTE 1.375 180630	2,105,000.00	2,106,808.98		
	国債証券	T-NOTE 1.5 180831	10,495,000.00	10,543,375.43		
	国債証券	T-NOTE 1.75 230515	2,316,000.00	2,128,910.62		
	国債証券	T-NOTE 2.5 230815	4,115,000.00	4,036,557.80		
	国債証券	TSY INF 0.375 230715	940,000.00	931,743.74		
		種類別小計		48,911,000.00	48,704,690.37	
		地方債証券	ILLINOIS 4.071 140101	500,000.00	501,475.36	
		種類別小計		500,000.00	501,475.36	
		社債券	ANHEUSER 5.5 180115	205,000.00	235,791.00	
		社債券	BP CAPITAL 2.241 180926	500,000.00	500,250.00	
		社債券	CHEVRON 1.104 171205	445,000.00	437,079.00	
		社債券	COCA-COLA 1.125 131112	525,000.00	525,272.79	
		社債券	GEN ELEC CO 5.25 171206	525,000.00	594,825.00	
		社債券	GEN ELECTRIC 0.85 151009	300,000.00	300,660.00	
		社債券	GEORGIAPOWER 0.75 150810	550,000.00	549,702.45	
		社債券	GLAXOSMITH 1.5 170508	425,000.00	426,211.25	
		社債券	IBM 0.55 150206	520,000.00	521,067.35	
		社債券	MERCK & CO 1.3 180518	310,000.00	302,343.00	
		社債券	MICROSOFT 0.875 171115	250,000.00	244,800.00	

## 有価証券明細表(株式以外の有価証券)

通貨名	種類	銘柄名	券面総額 (当該通貨)	評価額 (当該通貨)	備考
	社債券	NORTHEAST 1.45 180501	255,000.00	248,215.98	
	社債券	PEPSICO INC 0.75 150305	1,050,000.00	1,053,045.00	
	社債券	PEPSICO INC 2.5 160510	530,000.00	549,936.16	
	社債券	PHILIP MORRIS 2.5 160516	525,000.00	545,527.50	
	社債券	TOYOTA 1.375 180110	400,000.00	393,320.00	
	社債券	TRANSCANADA 0.75 160115	450,000.00	447,093.27	
	社債券	TRANSCANADA 0.875 150302	520,000.00	521,223.61	
	社債券	VERIZON 2.5 160915	550,000.00	568,095.00	
	社債券	VW CREDIT 1.875 161013	526,000.00	534,600.10	
	種類別小計		9,361,000.00	9,499,058.46	
	通貨計		58,772,000.00	58,705,224.19	
				(5,783,051,633)	
カナダ ドル	国債証券	CAN GOV 1.0 141101	775,000.00	774,597.00	
	国債証券	CAN GOV 1.25 180901	530,000.00	513,305.00	
	国債証券	CAN GOV 1.5 230601	485,000.00	438,294.50	
	国債証券	CAN GOV 2.75 220601	500,000.00	509,100.00	
	国債証券	CAN GOV 4.25 180601	365,000.00	403,160.75	
	国債証券	CAN GOV 5.75 330601	915,000.00	1,268,437.05	
	種類別小計		3,570,000.00	3,906,894.30	
	社債券	NEW YORK LIFE 4.3 140319	390,000.00	394,692.09	
	種類別小計		390,000.00	394,692.09	
	通貨計		3,960,000.00	4,301,586.39	
			(408,392,611)		
メキシ コペソ	国債証券	MBONO 7.5 270603	9,240,700.00	10,172,162.56	
	国債証券	MBONO 8.0 151217	12,000,000.00	13,070,400.00	
	国債証券	MBONO 8.0 200611	3,532,000.00	4,080,519.60	
	種類別小計		24,772,700.00	27,323,082.16	
	通貨計		24,772,700.00	27,323,082.16	
			(207,655,424)		
ユーロ	国債証券	AUSTRIA 1.75 231020	215,000.00	205,110.00	
	国債証券	AUSTRIA 3.5 150715	1,530,000.00	1,615,680.00	
	国債証券	AUSTRIA 3.65 220420	515,000.00	580,430.75	

	国債証券	AUSTRIA 6.25 270715	455,000.00	644,189.00	
--	------	---------------------	------------	------------	--

## 有価証券明細表(株式以外の有価証券)

通貨名	種類	銘柄名	券面総額 (当該通貨)	評価額 (当該通貨)	備考
	国債証券	BELGIUM 1.25 180622	140,000.00	139,510.00	
	国債証券	BELGIUM 2.25 230622	150,000.00	145,065.00	
	国債証券	BELGIUM 3.25 160928	985,000.00	1,057,545.25	
	国債証券	BELGIUM 3.5 170628	300,000.00	326,850.00	
	国債証券	BELGIUM 3.75 200928	681,000.00	759,246.90	
	国債証券	BELGIUM 4.25 220928	175,000.00	199,675.00	
	国債証券	BELGIUM 4.25 410328	65,000.00	71,844.50	
	国債証券	BELGIUM 5.0 350328	610,000.00	744,017.00	
	国債証券	BTAN 1.0 170725	1,800,000.00	1,808,730.00	
	国債証券	BTAN 2.0 150712	795,000.00	818,293.50	
	国債証券	BTAN 2.5 150115	430,000.00	442,169.00	
	国債証券	BTAN 3.0 140712	410,000.00	418,589.50	
	国債証券	BTPS 3.5 140601	2,460,000.00	2,501,672.40	
	国債証券	BTPS 4.5 190301	3,215,000.00	3,429,762.00	
	国債証券	BTPS 4.5 230501	405,000.00	419,580.00	
	国債証券	BTPS 4.75 210901	363,000.00	388,555.20	
	国債証券	BTPS 5.0 220301	885,000.00	957,304.50	
	国債証券	BTPS 5.0 400901	2,350,000.00	2,388,305.00	
	国債証券	BTPS 5.5 220901	870,000.00	965,352.00	
	国債証券	BTPS 5.5 221101	750,000.00	831,525.00	
	国債証券	BUND 1.5 230515	435,000.00	421,732.50	
	国債証券	OBL 1.75 151009	2,215,000.00	2,283,886.50	
	国債証券	BUND 2.0 230815	3,345,000.00	3,375,774.00	
	国債証券	BUND 2.5 440704	1,125,000.00	1,063,125.00	
	国債証券	BUND 4.75 400704	65,000.00	89,407.50	
	国債証券	FINNISH 2.75 280704	60,000.00	60,492.00	
	国債証券	FINNISH 4.0 250704	65,000.00	75,471.50	
	国債証券	FINNISH 4.375 190704	650,000.00	760,695.00	
	国債証券	NETHER 2.25 220715	250,000.00	253,950.00	
	国債証券	NETHER 3.5 200715	740,000.00	830,132.00	
	国債証券	NETHER 3.75 140715	570,000.00	585,315.90	
	国債証券	NETHER 3.75 420115	215,000.00	249,357.00	
	国債証券	NETHER 4.0 160715	1,740,000.00	1,905,996.00	

## 有価証券明細表(株式以外の有価証券)

通貨名	種類	銘柄名	券面総額 (当該通貨)	評価額 (当該通貨)	備考
-----	----	-----	----------------	---------------	----



	国債証券	NETHER 4.0 370115	360,000.00	427,716.00	
	国債証券	OAT 1.0 180525	745,000.00	741,312.25	
	国債証券	OAT 1.0 181125	345,000.00	340,049.25	
	国債証券	OAT 1.75 230525	375,000.00	354,262.50	
	国債証券	OAT 2.25 221025	310,000.00	309,411.00	
	国債証券	OAT 3.0 220425	2,315,000.00	2,471,725.50	
	国債証券	OAT 4.5 410425	120,000.00	142,092.00	
	国債証券	OAT 4.75 350425	2,085,000.00	2,547,453.00	
	国債証券	OAT 5.0 161025	2,675,000.00	3,026,227.50	
	国債証券	OBL 0.25 180413	5,760,000.00	5,637,600.00	
	国債証券	SPA GOVT 3.3 141031	3,075,000.00	3,146,524.50	
	国債証券	SPA GOVT 3.75 181031	275,000.00	282,645.00	
	国債証券	SPA GOVT 4.4 150131	625,000.00	650,375.00	
	国債証券	SPA GOVT 4.5 180131	1,245,000.00	1,328,290.50	
	国債証券	SPA GOVT 4.9 400730	1,020,000.00	995,520.00	
	国債証券	SPA GOVT 5.5 210430	1,235,000.00	1,371,467.50	
	国債証券	SPA GOVT 5.85 220131	480,000.00	539,568.00	
	種類別小計		55,074,000.00	58,126,575.90	
	特殊債券	CADES 1.875 150216	400,000.00	408,120.00	
	特殊債券	EURO UNION 3.25 180404	480,000.00	526,944.00	
	種類別小計		880,000.00	935,064.00	
	社債券	MCDONALD'S 4.25 160610	400,000.00	435,800.00	
	社債券	MERCK & CO 5.375 141001	300,000.00	314,070.00	
	種類別小計		700,000.00	749,870.00	
	通貨計		56,654,000.00	59,811,509.90	
				(7,958,519,506)	
英ポンド	国債証券	GILT 1.25 180722	1,045,000.00	1,027,653.00	
	国債証券	GILT 2.00 160122	910,000.00	937,482.00	
	国債証券	GILT 3.25 440122	600,000.00	562,494.00	
	国債証券	GILT 3.5 680722	225,000.00	221,800.50	
	国債証券	GILT 4.25 271207	95,000.00	107,035.55	
	国債証券	GILT 4.25 320607	365,000.00	409,913.25	
	国債証券	GILT 4.25 360307	895,000.00	1,006,848.15	

## 有価証券明細表（株式以外の有価証券）

通貨名	種類	銘柄名	券面総額 (当該通貨)	評価額 (当該通貨)	備考
	国債証券	GILT 4.25 401207	360,000.00	404,730.00	
	国債証券	GILT 4.25 551207	250,000.00	289,365.00	
	国債証券	GILT 4.5 421207	690,000.00	810,943.20	

	国債証券	GILT 4.75 301207	465,000.00	553,159.35	
	種類別小計		5,900,000.00	6,331,424.00	
	社債券	VOLKSWAGEN 1.25 160523	250,000.00	248,700.00	
	種類別小計		250,000.00	248,700.00	
	通貨計		6,150,000.00	6,580,124.00	
				(1,035,645,716)	
スイス フラン	国債証券	SWISS 1.5 420430	80,000.00	76,664.00	
	国債証券	SWISS 2.0 220525	280,000.00	303,128.00	
	種類別小計		360,000.00	379,792.00	
	通貨計		360,000.00	379,792.00	
				(40,914,992)	
ス ウェー デン ク ローネ	国債証券	SWEDEN 1.5 231113	4,010,000.00	3,653,831.80	
	国債証券	SWEDEN 3.75 170812	7,645,000.00	8,263,327.60	
	国債証券	SWEDEN 6.75 140505	125,000.00	128,960.00	
	種類別小計		11,780,000.00	12,046,119.40	
	通貨計		11,780,000.00	12,046,119.40	
				(182,498,708)	
ノ ル ウェー ク ローネ	国債証券	NORWAY GOV 4.25 170519	3,000,000.00	3,228,000.00	
	種類別小計		3,000,000.00	3,228,000.00	
	通貨計		3,000,000.00	3,228,000.00	
				(52,810,080)	
デ ン マ ー ク ク ロー ネ	国債証券	DENMARK 4.0 151115	3,180,000.00	3,428,676.00	
	国債証券	DENMARK 4.5 391115	1,460,000.00	1,935,960.00	
	国債証券	DENMARK 7.0 241110	1,250,000.00	1,873,987.50	
	種類別小計		5,890,000.00	7,238,623.50	
	通貨計		5,890,000.00	7,238,623.50	
				(129,137,043)	

## 有価証券明細表（株式以外の有価証券）

通貨名	種類	銘柄名	券面総額 (当該通貨)	評価額 (当該通貨)	備考
ポーランドズロチ	国債証券	POLGB 4.0 231025	480,000.00	465,216.00	
	国債証券	POLGB 5.5 191025	2,650,000.00	2,871,010.00	
	種類別小計		3,130,000.00	3,336,226.00	
	通貨計		3,130,000.00	3,336,226.00	
				(106,392,247)	
オーストラリアドル	国債証券	AUD GOV 2.75 240421	590,000.00	518,138.00	
	国債証券	AUD GOV 4.5 200415	690,000.00	718,980.00	
	国債証券	AUD GOV 4.75 160615	670,000.00	699,915.50	
	国債証券	AUD GOV 6.0 170215	1,060,000.00	1,154,234.00	
	種類別小計		3,010,000.00	3,091,267.50	
	通貨計		3,010,000.00	3,091,267.50	
				(290,300,930)	
シンガポールドル	国債証券	SINGAPORE 2.375 170401	1,575,000.00	1,669,500.00	
	国債証券	SINGAPORE 3.125 220901	280,000.00	300,370.00	
	国債証券	SINGAPORE 3.625 140701	4,495,000.00	4,600,183.00	
	種類別小計		6,350,000.00	6,570,053.00	
	通貨計		6,350,000.00	6,570,053.00	
				(520,808,101)	
南アフリカランド	国債証券	SOUTH AFRICA 10.5 261221	6,875,000.00	8,294,000.00	
	種類別小計		6,875,000.00	8,294,000.00	
	通貨計		6,875,000.00	8,294,000.00	
				(81,944,720)	
	合計			16,798,071,711	
				(16,798,071,711)	

## 有価証券明細表注記

- 1.通貨の種類毎の小計欄の（ ）内は、邦貨換算金額であります。
- 2.合計金額欄の（ ）内は、外貨建証券の邦貨換算金額であり、内書きであります。
- 3.外貨建有価証券の内訳

通貨名	銘柄数	組入債券時価比率 (%)	合計金額に対する比 率(%)
米ドル	国債証券18銘柄	27.7	28.6
	地方債証券1銘柄	0.3	0.3
	社債券20銘柄	5.4	5.6
カナダドル	国債証券6銘柄	2.1	2.2
	社債券1銘柄	0.2	0.2
メキシコペソ	国債証券3銘柄	1.2	1.2
ユーロ	国債証券54銘柄	44.6	46.1
	特殊債券2銘柄	0.7	0.7
	社債券2銘柄	0.6	0.6
英ポンド	国債証券11銘柄	5.7	5.9
	社債券1銘柄	0.2	0.2
スイスフラン	国債証券2銘柄	0.2	0.3
スウェーデンクローネ	国債証券3銘柄	1.1	1.1
ノルウェークローネ	国債証券1銘柄	0.3	0.3
デンマーククローネ	国債証券3銘柄	0.7	0.8
ポーランドズロチ	国債証券2銘柄	0.6	0.6
オーストラリアドル	国債証券4銘柄	1.7	1.7
シンガポールドル	国債証券3銘柄	3.0	3.1
南アフリカランド	国債証券1銘柄	0.5	0.5
合 計		96.8	100.0

## 2【ファンドの現況】

【純資産額計算書】（平成25年11月29日現在）

&lt; J A 海外債券ファンド &gt;

資産総額	387,160,704円
負債総額	2,650,459円
純資産総額（ - ）	384,510,245円
発行済数量	279,407,889口
1万口当り純資産額（ / ×10,000 ）	13,762円

（参考）

&lt; J A 海外債券マザーファンド &gt;

資産総額	18,309,373,072円
負債総額	158,074,092円
純資産総額（ - ）	18,151,298,980円
発行済数量	7,264,634,539口
1万口当り純資産額（ / ×10,000 ）	24,986円

## 第4【内国投資信託受益証券事務の概要】

### （1）受益証券の名義書換手続き

該当事項はありません。

ファンドの受益権は、振替受益権となり、委託者は、この信託の受益権を取り扱う振替機関が社振法の規定により主務大臣の指定を取り消された場合または当該指定が効力を失った場合であって、当該振替機関の振替業を承継する者が存在しない場合その他やむを得ない事情がある場合を除き、当該振替受益権を表示する受益証券を発行しません。

なお、受益者は、委託者がやむを得ない事情等により受益証券を発行する場合を除き、受益証券の再発行の請求を行わないものとします。

### （2）受益者に対する特典

該当事項はありません。

### （3）受益権の譲渡

受益者は、その保有する受益権を譲渡する場合には、当該受益者の譲渡の対象とする受益権が記載または記録されている振替口座簿に係る振替機関等に振替の申請をするものとします。

上記の申請のある場合には、上記の振替機関等は、当該譲渡に係る譲渡人の保有する受益権の口数の減少および譲受人の保有する受益権の口数の増加につき、その備える振替口座簿に記載または記録するものとします。ただし、上記の振替機関等が振替先口座を開設したものでない場合には、譲受人の振替先口座を開設した他の振替機関等（当該他の振替機関等の上位機関を含みます。）に社振法の規定にしたがい、譲受人の振替先口座に受益権の口数の増加の記載または記録が行われるよう通知するものとします。

上記の振替について、委託者は、当該受益者の譲渡の対象とする受益権が記載または記録されている振替口座簿に係る振替機関等と譲受人の振替先口座を開設した振替機関等が異なる場合等において、委託者が必要と認めたとときまたはやむをえない事情があると判断したときは、振替停止日や振替停止期間を設けることができます。

### （4）受益権の譲渡の対抗要件

受益権の譲渡は、振替口座簿への記載または記録によらなければ、委託者および受託者に対抗することができません。

### （5）受益権の再分割

社振法に定めるところにしたがい、受託者と協議のうえ、一定日現在の受益権を均等に再分割できるものとします。

### （6）償還金

償還金は、償還日において振替機関等の振替口座簿に記載または記録されている受益者（償還日以前において一部解約が行われた受益権にかかる受益者を除きます。また、当該償還日以前に設定された受益権で取得申込代金支払前のため販売会社の名義で記載または記録されている受益権については原則として取得申込者として）に支払います。

### （7）質権口記載又は記録の受益権の取り扱いについて

振替機関等の振替口座簿の質権口に記載または記録されている受益権にかかる収益分配金の支払い、一部解約の実行の請求の受け付け、一部解約金および償還金の支払い等については、約款の規定によるほか、民法その他の法令等にしたがって取り扱われます。

## 第三部【委託会社等の情報】

### 第1【委託会社等の概況】

#### 1【委託会社等の概況】

##### (1) 資本金の額（平成25年11月29日現在）

34億2千万円

発行する株式の総数：116,400株（普通株式101,400株、A種種類株式15,000株）

発行済株式総数：53,400株（普通株式38,400株、A種種類株式15,000株）

最近5年間における資本金の額の増減

・平成24年7月26日 A種種類株式15,000株を発行し15億円増資（資本金34億2千万円）

（注）A種種類株式は議決権を有しません。

##### (2) 委託会社等の機構

###### a. 委託会社等の機構（委託会社等の意思決定機構）

定款に基づき、10名以内の取締役が、株主総会において選任されます。取締役の選任は、総株主の議決権の過半数を有する株主が出席し、その議決権の3分の2以上をもってこれを行い、累積投票によらないものとします。

取締役の任期は、就任後2年内の最終の決算期に関する定時株主総会の終結のときまでとし、補欠により選任された取締役の任期は、退任者の残存期間とします。

取締役会はその決議をもって、取締役の中より取締役社長1名を置くとともに、取締役会長、取締役副社長、専務取締役および常務取締役若干名を選任することができます。また取締役の中より代表取締役を選任します。

取締役会は、法令に別段の定めがある場合を除き、代表取締役が招集し、議長となります。代表取締役に事故がある時は、あらかじめ取締役会の定めた順序により、他の取締役がこれに代わります。取締役会の招集通知は、開催日の3日前までに発することとします。また、取締役および監査役全員の同意がある場合は、招集の手続きを経ないで取締役会を開催することができます。

取締役会は、法令または定款に定められた事項を決議します。その決議は、取締役の過半数が出席し、その出席取締役の過半数をもって行います。

###### b. 運用プロセス（投資運用の意思決定機構）

運用に関する会議等

###### 1. 投資戦略委員会

原則として月1回以上開催し、投資環境や市場動向等を踏まえ、最適な資産配分を決定します。

###### 2. 資産ポートフォリオ委員会

原則として月1回以上開催し、個別資産毎にセクター、スタイル、ファクター等のリスク配分を決定します。

###### 3. 銘柄会議

必要に応じ開催し、ポートフォリオ構築に必要な銘柄の相対的な優位性等を決定します。

###### 4. 個別ファンド運用会議

運用担当役員が、特に必要と認めたファンドの運用方針を、個別に審議し決定します。

###### 5. 運用リスク管理会議

原則として月1回開催し、ファンド運用資産に係るリスクを的確に把握・管理することを目的に、運用リスクや運用パフォーマンスの状況について報告・審議を行います。

###### 6. 運用管理会議

原則として月1回開催し、ファンドの法令等（法令、協会ルール、信託約款等）の遵守状況の検証および運用計画と実績の検証を行います。

運用の流れ

## 1．運用方針の決定

経済環境や市場環境等グローバルな投資情報の分析等に基づき、最適な資産配分を決定した後、個別資産毎のリスク配分および資産構成銘柄等を組織的な意思決定プロセスを通じて決定しています。

## 2．運用の実践

ファンドマネージャーは、ファンド毎のリスク許容度やガイドライン等を考慮しながら、上記決定を受けた運用方針に基づいた運用を行います。

## 3．運用状況の評価

ファンドの運用状況については、運用リスク管理会議や運用管理会議による運用状況等の評価を通じ、最適な投資行動を実践しているかの確認を行っています。

## 2【事業の内容及び営業の概況】

「投資信託及び投資法人に関する法律」に定める投資信託委託会社である委託者は、証券投資信託の設定を行うとともに「金融商品取引法」に定める金融商品取引業者としてその運用（投資運用業）を行っています。また「金融商品取引法」に定める投資助言業務および第二種金融商品取引業を行っています。

平成25年11月29日現在、委託者が運用を行っている証券投資信託は以下のとおりです。

種類別（基本的性格）	本数	純資産総額
株式投資信託	88本	1,914,257百万円
公社債投資信託	2本	104,743百万円
合計	90本	2,019,000百万円



### 3【委託会社等の経理状況】

1．当社の財務諸表は、「財務諸表等の用語、様式及び作成方法に関する規則」（昭和38年大蔵省令第59号。以下「財務諸表等規則」という。）ならびに同規則第2条の規定に基づき、「金融商品取引業等に関する内閣府令」（平成19年8月6日内閣府令第52号）により、作成しております。

また、当社の中間財務諸表は、「中間財務諸表等の用語、様式及び作成方法に関する規則」（昭和52年大蔵省令第38号。以下「中間財務諸表等規則」という。）、ならびに同規則第38条第1項及び第57条第1項の規定に基づき、「金融商品取引業等に関する内閣府令」（平成19年8月6日内閣府令第52号）により作成しております。

2．当社は、金融商品取引法第193条の2第1項の規定に基づき、事業年度（平成24年4月1日から平成25年3月31日まで）の財務諸表について、新日本有限責任監査法人により監査を受けております。

また、金融商品取引法第193条の2第1項の規定に基づき、第21期中間会計期間（平成25年4月1日から平成25年9月30日まで）の中間財務諸表については新日本有限責任監査法人の中間監査を受けております。

## 1. 財務諸表

## (1) 【貸借対照表】

区分	注記 番号	前事業年度 (平成24年3月31日)		当事業年度 (平成25年3月31日)	
		金額 (千円)		金額 (千円)	
(資産の部)					
流動資産					
現金及び預金	1		2,596,904		4,857,868
分別金信託			10,000		10,000
1年内償還予定の関係会社社債			-		750,000
前払費用			61,695		73,545
未収委託者報酬			322,823		425,911
未収運用受託報酬			167,413		282,702
未収収益			6,566		9,059
繰延税金資産			61,478		73,927
その他			1,886		870
流動資産計			3,228,767		6,483,885
固定資産					
有形固定資産			175,340		151,483
建物	2	134,748		120,705	
器具備品	2	40,591		30,777	
無形固定資産			7,143		7,104
電話加入権等		7,143		7,104	
投資その他の資産			4,602,179		7,773,192
投資有価証券		674,423		611,734	
関係会社社債		3,750,000		7,000,000	
長期差入保証金		85,364		83,764	
長期前払費用		279		1,036	
会員権		12,674		6,700	
繰延税金資産		53,517		44,242	
その他		25,918		25,715	
固定資産計			4,784,663		7,931,780
資産合計			8,013,430		14,415,666

		前事業年度 (平成24年3月31日)		当事業年度 (平成25年3月31日)	
区分	注記 番号	金額 (千円)		金額 (千円)	
(負債の部)					
流動負債					
預り金			201,473		2,973,900
未払金			134,061		181,102
未払収益分配金		13		13	
未払償還金		3,132		3,132	
未払手数料		126,970		173,122	
その他未払金		3,944		4,832	
未払費用			57,555		71,347
未払法人税等			5,517		205,433
未払消費税等			12,093		30,144
賞与引当金			120,965		123,641
流動負債計			531,664		3,585,569
固定負債					
退職給付引当金			115,624		123,920
役員退任慰労引当金			32,300		40,700
固定負債計			147,924		164,620
負債合計			679,589		3,750,189
(純資産の部)					
株主資本					
資本金			1,920,000		3,420,000
資本剰余金					
資本準備金		-		1,500,000	
資本剰余金計			-		1,500,000
利益剰余金					
利益準備金		74,040		74,040	
その他利益剰余金		5,393,996		5,634,748	
別途積立金		5,305,000		5,305,000	
繰越利益剰余金		88,996		329,748	
利益剰余金計			5,468,036		5,708,788
株主資本計			7,388,036		10,628,788
評価・換算差額等					
その他有価証券評価差額金			54,195		36,688
評価・換算差額等計			54,195		36,688
純資産合計			7,333,841		10,665,476
負債純資産合計			8,013,430		14,415,666

## ( 2 ) 【損益計算書】

区分	注記 番号	前事業年度 (自 平成23年4月 1日 至 平成24年3月31日)		当事業年度 (自 平成24年4月 1日 至 平成25年3月31日)	
		金額 (千円)		金額 (千円)	
営業収益					
委託者報酬			1,927,311		2,276,792
運用受託報酬			674,281		996,844
営業収益計			2,601,593		3,273,636
営業費用					
支払手数料			339,942		361,966
広告宣伝費			270		350
調査費			294,789		323,665
調査費		288,571		318,604	
委託調査費		3,751		3,055	
図書費		2,466		2,006	
委託計算費			117,915		122,246
業務委託料			135,464		277,371
営業雑経費			56,963		59,451
通信費		20,911		20,701	
印刷費		26,056		25,623	
協会費		6,039		6,484	
諸会費		1,261		1,216	
その他営業雑経費		2,695		5,425	
営業費用計			945,345		1,145,051
一般管理費					
給料			1,028,204		1,040,156
役員報酬		83,255		84,042	
給料・手当		668,005		688,933	
賞与		140,878		128,239	
賞与引当金繰入額		120,965		123,641	
役員退任慰労引当金繰入額		15,100		15,300	
福利厚生費			128,376		137,983
交際費			11,221		10,538
旅費交通費			21,328		20,124
租税公課			14,641		36,606
不動産賃借料			161,463		161,753
賃借料			19		178
退職給付費用			19,215		19,226
固定資産減価償却費			45,706		30,190
業務委託費			157,423		197,727
諸経費			71,067		92,721
一般管理費計			1,658,668		1,747,208
営業利益又は営業損失( )			2,420		381,376

区分	注記 番号	前事業年度 (自 平成23年4月 1日 至 平成24年3月31日)		当事業年度 (自 平成24年4月 1日 至 平成25年3月31日)	
		金額 (千円)		金額 (千円)	
営業外収益					
受取配当金			6,335		4,512
有価証券利息	1		28,926		40,145
受取利息			708		473
投資有価証券売却益			-		17,762
還付加算金			827		5
その他			603		1,154
営業外収益計			37,401		64,053
営業外費用					
支払利息	1		24,857		6,083
投資有価証券売却損			-		13,038
投資有価証券償還損			511		3,526
その他			0		0
営業外費用計			25,369		22,648
經常利益			9,611		422,781
特別損失					
固定資産除却損	2		2,276		194
会員権売却損			852		-
会員権評価損			2,489		5,974
特別損失計			5,618		6,169
税引前当期純利益			3,992		416,612
法人税、住民税及び事業税			4,769		192,531
法人税等調整額			22,134		16,670
法人税等合計			26,904		175,860
当期純利益又は当期純損失( )			22,911		240,752

## ( 3 ) 【株主資本等変動計算書】

( 単位：千円 )

	前事業年度		当事業年度	
	( 自 平成23年4月 1日 至 平成24年3月31日 )		( 自 平成24年4月 1日 至 平成25年3月31日 )	
株主資本				
資本金				
当期首残高		1,920,000		1,920,000
当期変動額				
新株の発行		-		1,500,000
当期変動額合計		-		1,500,000
当期末残高		1,920,000		3,420,000
資本剰余金				
資本準備金				
当期首残高		-		-
当期変動額				
新株の発行		-		1,500,000
当期変動額合計		-		1,500,000
当期末残高		-		1,500,000
資本剰余金合計				
当期首残高		-		-
当期変動額				
新株の発行		-		1,500,000
当期変動額合計		-		1,500,000
当期末残高		-		1,500,000
利益剰余金				
利益準備金				
当期首残高		74,040		74,040
当期変動額				
当期変動額合計		-		-
当期末残高		74,040		74,040
その他利益剰余金				
別途積立金				
当期首残高		5,305,000		5,305,000
当期変動額				
当期変動額合計		-		-
当期末残高		5,305,000		5,305,000
繰越利益剰余金				
当期首残高		111,907		88,996
当期変動額				
当期純利益又は当期 純損失 ( )		22,911		240,752
当期変動額合計		22,911		240,752
当期末残高		88,996		329,748
利益剰余金合計				
当期首残高		5,490,947		5,468,036
当期変動額				
当期純利益又は当期純 損失 ( )		22,911		240,752

当期変動額合計	22,911	240,752
当期末残高	5,468,036	5,708,788
株主資本合計		
当期首残高	7,410,947	7,388,036
当期変動額		
新株の発行	-	3,000,000
当期純利益又は当期純損失( )	22,911	240,752
当期変動額合計	22,911	3,240,752
当期末残高	7,388,036	10,628,788
評価・換算差額等		
その他有価証券評価差額金		
当期首残高	74,312	54,195
当期変動額		
株主資本以外の項目の当期変動額(純額)	20,117	90,883
当期変動額合計	20,117	90,883
当期末残高	54,195	36,688
評価・換算差額等合計		
当期首残高	74,312	54,195
当期変動額		
株主資本以外の項目の当期変動額(純額)	20,117	90,883
当期変動額合計	20,117	90,883
当期末残高	54,195	36,688
純資産合計		
当期首残高	7,336,635	7,333,841
当期変動額		
新株の発行	-	3,000,000
当期純利益又は当期純損失( )	22,911	240,752
株主資本以外の項目の当期変動額(純額)	20,117	90,883
当期変動額合計	2,794	3,331,635
当期末残高	7,333,841	10,665,476

[次へ](#)

## 重要な会計方針

### 1．有価証券の評価基準及び評価方法

#### (1) 満期保有目的の債券

償却原価法（定額法）を採用しております。

#### (2) その他有価証券

時価のあるもの

決算日の市場価格等に基づく時価法（評価差額は全部純資産直入法により処理し、売却原価は総平均法により算定）を採用しております。

### 2．固定資産の減価償却の方法

#### (1) 有形固定資産（リース資産を除く）

定率法（ただし、平成10年4月1日以降取得した建物（附属設備は除く。）については定額法）を採用しております。

なお、主な耐用年数は以下のとおりであります。

建物 5～50年

器具備品 4～15年

（会計上の見積りの変更と区別することが困難な会計方針の変更）

当社は、法人税法の改正に伴い、当事業年度より平成24年4月1日以後に取得した有形固定資産について、改正後の法人税法に基づく減価償却の方法に変更しております。

なお、この変更による当事業年度の損益に与える影響は軽微であります。

#### (2) 無形固定資産（リース資産を除く）

定額法を採用しております。

### 3．引当金の計上基準

#### (1) 賞与引当金

従業員に対する賞与の支払いに備えるため、支給見込額を計上しております。

#### (2) 退職給付引当金

従業員の退職給付に備えるため、当事業年度末における退職給付債務の見込額に基づき計上しております。

#### (3) 役員退任慰労引当金

役員の退任慰労金の支給に備えるため、内規に基づく期末要支給額を計上しております。

### 4．その他財務諸表作成のための基本となる重要な事項

消費税等の会計処理

消費税等の会計処理は、税抜方式によっております。

## 表示方法の変更

### （損益計算書）

前事業年度において、「営業外費用」の「その他」に含めていた「投資有価証券償還損」は、営業外費用の100分の10を超えたため、当事業年度より独立掲記することとしました。この表示方法の変更を反映させるため、前事業年度の財務諸表の組替えを行っております。

この結果、前事業年度の損益計算書において、「営業外費用」の「その他」に表示していた512千円は、「投資有価証券償還損」511千円、「その他」0千円として組み替えております。



## 注記事項

## （貸借対照表関係）

前事業年度 （平成24年3月31日）	当事業年度 （平成25年3月31日）
<p>1 関係会社に対する資産及び負債 区分掲記されたもの以外で各科目に含まれているものは次のとおりであります。</p> <p>預金 2,585,957千円</p>	<p>1 関係会社に対する資産及び負債 区分掲記されたもの以外で各科目に含まれているものは次のとおりであります。</p> <p>預金 4,845,581千円</p>
<p>2 有形固定資産の減価償却累計額</p> <p>建物 17,749千円</p> <p>器具備品 91,670千円</p> <hr/> <p>合計 109,420千円</p>	<p>2 有形固定資産の減価償却累計額</p> <p>建物 31,792千円</p> <p>器具備品 96,035千円</p> <hr/> <p>合計 127,827千円</p>

## （損益計算書関係）

前事業年度 （自 平成23年4月 1日 至 平成24年3月31日）	当事業年度 （自 平成24年4月 1日 至 平成25年3月31日）
<p>1 各科目に含まれている関係会社に対するものは次のとおりであります。</p> <p>有価証券利息 28,926千円</p> <p>支払利息 24,857千円</p>	<p>1 各科目に含まれている関係会社に対するものは次のとおりであります。</p> <p>有価証券利息 40,145千円</p> <p>支払利息 6,083千円</p>
<p>2 固定資産除却損の内訳は次のとおりであります。</p> <p>器具備品 2,276千円</p> <hr/> <p>合計 2,276千円</p>	<p>2 固定資産除却損の内訳は次のとおりであります。</p> <p>器具備品 194千円</p> <hr/> <p>合計 194千円</p>

## （株主資本等変動計算書関係）

前事業年度（自 平成23年4月1日 至 平成24年3月31日）

## 1．発行済株式に関する事項

株式の種類	当事業年度期首	当事業年度増加	当事業年度減少	当事業年度末
普通株式（株）	38,400			38,400
合 計（株）	38,400			38,400

## 2．配当に関する事項

## (1) 配当金支払額

該当事項はありません。

## (2) 基準日が当事業年度に属する配当のうち、配当の効力発生日が翌事業年度となるもの

該当事項はありません。

当事業年度（自 平成24年4月1日 至 平成25年3月31日）

## 1．発行済株式に関する事項

株式の種類	当事業年度期首	当事業年度増加	当事業年度減少	当事業年度末
普通株式（株）	38,400			38,400
A種種類株式（株）（注）		15,000		15,000
合 計（株）	38,400	15,000		53,400

（注）A種種類株式の発行済株式総数の増加15,000株は、第三者割当による新株の発行による増加であります。

## 2．配当に関する事項

## (1) 配当金支払額

該当事項はありません。

## (2) 基準日が当事業年度に属する配当のうち、配当の効力発生日が翌事業年度となるもの

決 議	株式の種類	配当金の総額 （千円）	配当の原資	1株当たり 配当額（円）	基 準 日	効力発生日
平成25年6月27日 定時株主総会	普通株式	19,200	利益剰余金	500	平成25年3月31日	平成25年6月28日
	A種種類株式	1,500	利益剰余金	100	平成25年3月31日	平成25年6月28日

## （リース取引関係）

前事業年度 （自 平成23年4月 1日 至 平成24年3月31日）	当事業年度 （自 平成24年4月 1日 至 平成25年3月31日）
該当事項はありません。	該当事項はありません。

## （金融商品関係）

前事業年度（自 平成23年4月1日 至 平成24年3月31日）

## 1．金融商品の状況に関する事項

## （1）金融商品に対する取組方針

資金運用については、主に安全性の高い金融商品により行っております。証券投資信託の取得については社内規定により、取得金額の上限を定めるとともに、当社が設定する証券投資信託について、当初設定時における取得、または商品性を適正に維持するための取得に限定しております。

## （2）金融商品の内容及びそのリスク

投資有価証券は証券投資信託で、市場リスクに晒されております。

なお、関係会社社債は利付債で、資金運用を目的に、年度方針を策定のうえ定期的に取得しているものであり、満期保有を目的にしております。

## （3）金融商品に係るリスク管理体制

投資有価証券及び関係会社社債については、定期的に時価や発行体の格付等を把握し、経営会議へ報告、または関係部長へ報告を行っております。

## 2．金融商品の時価等に関する事項

平成24年3月31日における貸借対照表計上額、時価及びこれらの差額については、次のとおりであります。なお、時価を把握することが極めて困難と認められるものは、次表には含まれておりません（（注2）をご参照ください。）。

（単位：千円）

	貸借対照表計上額	時価	差額
(1)現金及び預金	2,596,904	2,596,904	-
(2)投資有価証券	674,423	674,423	-
(3)関係会社社債	3,750,000	3,794,675	44,675
合計	7,021,328	7,066,003	44,675

（注1）金融商品の時価の算定方法並びに有価証券に関する事項

## 資産

## (1)現金及び預金

これらは短期間で決済されるため、時価は帳簿価額にほぼ等しいことから、当該帳簿価額によっております。

## (2)投資有価証券

証券投資信託の時価は、当期の決算日における基準価額によっております。

## (3)関係会社社債

利付債の時価は、取引金融機関の提示する参考時価情報によっております。

（注2）時価を把握することが極めて困難と認められる金融商品

該当事項はありません。

（注3）満期のある金銭債権及び満期のある有価証券の決算日後の償還予定額

（単位：千円）

	1年以内	1年超5年以内	5年超10年以内	10年超
現金及び預金	2,596,738	-	-	-
投資有価証券	-	90,146	9,736	-
関係会社社債	-	3,750,000	-	-
合計	2,596,738	3,840,146	9,736	-

当事業年度（自 平成24年4月1日 至 平成25年3月31日）

## 1. 金融商品の状況に関する事項

### (1) 金融商品に対する取組方針

資金運用については、主に安全性の高い金融商品により行っております。証券投資信託の取得については社内規定により、取得金額の上限を定めるとともに、当社が設定する証券投資信託について、当初設定時における取得、または商品性を適正に維持するための取得に限定しております。

### (2) 金融商品の内容及びそのリスク

投資有価証券は証券投資信託で、市場リスクに晒されております。

なお、関係会社社債は利付債で、資金運用を目的に、年度方針を策定のうえ定期的に取得しているものであり、満期保有を目的にしております。

### (3) 金融商品に係るリスク管理体制

投資有価証券及び関係会社社債については、定期的に時価や発行体の格付等を把握し、経営会議へ報告、または関係部長へ報告を行っております。

## 2. 金融商品の時価等に関する事項

平成25年3月31日における貸借対照表計上額、時価及びこれらの差額については、次のとおりであります。なお、時価を把握することが極めて困難と認められるものは、次表には含まれておりません（（注2）をご参照ください。）。

（単位：千円）

	貸借対照表計上額	時価	差額
(1)現金及び預金	4,857,868	4,857,868	-
(2)投資有価証券	611,734	611,734	-
(3)関係会社社債(＊)	7,750,000	7,806,275	56,275
合計	13,219,602	13,275,877	56,275

（＊）1年内償還予定の関係会社社債を含んでおります。

### (注1) 金融商品の時価の算定方法並びに有価証券に関する事項

#### 資産

#### (1)現金及び預金

これらは短期間で決済されるため、時価は帳簿価額にほぼ等しいことから、当該帳簿価額によっております。

#### (2)投資有価証券

証券投資信託の時価は、当期の決算日における基準価額によっております。

#### (3)関係会社社債

利付債の時価は、取引金融機関の提示する参考時価情報によっております。

### (注2) 時価を把握することが極めて困難と認められる金融商品

該当事項はありません。

### (注3) 満期のある金銭債権及び満期のある有価証券の決算日後の償還予定額

（単位：千円）

	1年以内	1年超5年以内	5年超10年以内	10年超
現金及び預金	4,857,575	-	-	-
投資有価証券	-	185,278	80,160	-
関係会社社債	750,000	7,000,000	-	-
合計	5,607,575	7,185,278	80,160	-

## （有価証券関係）

前事業年度（平成24年3月31日）

## 1．満期保有目的の債券

（単位：千円）

	種類	貸借対照表計上額	時価	差額
時価が貸借対照表計上額を超えるもの	利付債	3,750,000	3,794,675	44,675
	小計	3,750,000	3,794,675	44,675
時価が貸借対照表計上額を超えないもの	利付債	-	-	-
	小計	-	-	-
合計		3,750,000	3,794,675	44,675

## 2．その他有価証券

（単位：千円）

	種類	貸借対照表計上額	取得原価	差額
貸借対照表計上額が取得原価を超えるもの	証券投資信託	180,633	156,419	24,214
	小計	180,633	156,419	24,214
貸借対照表計上額が取得原価を超えないもの	証券投資信託	493,790	564,387	70,596
	小計	493,790	564,387	70,596
合計		674,423	720,806	46,382

（注）時価が取得原価に比べて著しく下落したものについては、回復可能性があるかと判断される銘柄を除き、当該時価をもって貸借対照表価額とするとともに、評価差額を当事業年度の損失として処理（以下、「減損処理」という。）することとしておりますが、当事業年度においては、該当事項はありません。

また、時価が著しく下落したと判断するための根拠を定めており、その概要は、原則として以下のとおりであります。

時価が取得原価の50%以下の銘柄

時価が取得原価の50%超70%以下の水準で一定期間推移している銘柄

## 3．売却したその他有価証券

前事業年度（自 平成23年4月1日 至 平成24年3月31日）

該当事項はありません。

当事業年度（平成25年3月31日）

## 1. 満期保有目的の債券

（単位：千円）

	種類	貸借対照表計上額	時価	差額
時価が貸借対照表計上額を超えるもの	利付債	7,750,000	7,806,275	56,275
	小計	7,750,000	7,806,275	56,275
時価が貸借対照表計上額を超えないもの	利付債	-	-	-
	小計	-	-	-
合計		7,750,000	7,806,275	56,275

## 2. その他有価証券

（単位：千円）

	種類	貸借対照表計上額	取得原価	差額
貸借対照表計上額が取得原価を超えるもの	証券投資信託	424,556	358,032	66,523
	小計	424,556	358,032	66,523
貸借対照表計上額が取得原価を超えないもの	証券投資信託	187,177	195,703	8,525
	小計	187,177	195,703	8,525
合計		611,734	553,735	57,998

（注）時価が取得原価に比べて著しく下落したものについては、回復可能性があるかと判断される銘柄を除き、当該時価をもって貸借対照表価額とするとともに、評価差額を当事業年度の損失として処理（以下、「減損処理」という。）することとしておりますが、当事業年度においては、該当事項はありません。

また、時価が著しく下落したと判断するための根拠を定めており、その概要は、原則として以下のとおりであります。

時価が取得原価の50%以下の銘柄

時価が取得原価の50%超70%以下の水準で一定期間推移している銘柄

## 3. 売却したその他有価証券

当事業年度（自平成24年4月1日至平成25年3月31日）

（単位：千円）

種類	売却額	売却益の合計額	売却損の合計額
証券投資信託	190,240	17,762	13,038
合計	190,240	17,762	13,038

## （デリバティブ取引関係）

前事業年度（平成24年3月31日）

当社は、デリバティブ取引を全く行っておりませんので、該当事項はありません。

当事業年度（平成25年3月31日）

当社は、デリバティブ取引を全く行っておりませんので、該当事項はありません。

## （退職給付関係）

## 1．採用している退職給付制度の概要

当社は、確定給付型の制度として退職一時金制度を採用しております。

## 2．退職給付債務に関する事項

（単位：千円）

	前事業年度 (平成24年3月31日)	当事業年度 (平成25年3月31日)
(1) 退職給付債務	115,624	123,920
(2) 年金資産		
(3) 未積立退職給付債務(1) + (2)	115,624	123,920
(4) 会計基準変更時差異の未処理額		
(5) 未認識数理計算上の差異		
(6) 未認識過去勤務債務(債務の減額)		
(7) 貸借対照表計上額純額(3) + (4) + (5) + (6)	115,624	123,920
(8) 前払年金費用		
(9) 退職給付引当金(7) - (8)	115,624	123,920

## 3．退職給付費用に関する事項

（単位：千円）

	前事業年度 (自 平成23年4月 1日 至 平成24年3月31日)	当事業年度 (自 平成24年4月 1日 至 平成25年3月31日)
退職給付費用	19,215	19,226
(1)勤務費用	19,215	19,226
(2)利息費用		
(3)期待運用収益(減算)		
(4)会計処理基準変更時差異の費用処理額		
(5)数理計算上の差異の費用処理額		
(6)過去勤務債務の費用処理額		
上記(2)から(6)については、簡便法を採用しておりますので記載を省略しております。		

## 4．退職給付債務等の計算の基礎に関する事項

	前事業年度 (平成24年3月31日)	当事業年度 (平成25年3月31日)
(1)割引率		
(2)期待運用収益率		
(3)退職給付見込額の期間配分方法		
(4)過去勤務債務の額の処理年数		
(5)会計基準変更時差異の処理年数		
(6)数理計算上の差異の処理年数		
上記(1)から(6)については、簡便法を採用しておりますので記載を省略しております。		

(税効果会計関係)

(単位：千円)

前事業年度 (平成24年3月31日)	当事業年度 (平成25年3月31日)
1. 繰延税金資産及び繰延税金負債の発生の主な原因別の内訳	1. 繰延税金資産及び繰延税金負債の発生の主な原因別の内訳
繰延税金資産	繰延税金資産
ソフトウェア償却超過額	ソフトウェア償却超過額
19,823	21,117
敷金償却否認	敷金償却否認
617	1,187
会員権評価損否認	会員権評価損否認
887	3,016
賞与引当金損金算入限度超過額	賞与引当金損金算入限度超過額
45,978	46,996
役員退任慰労引当金否認	役員退任慰労引当金否認
11,511	14,505
退職給付引当金損金算入限度超過額	退職給付引当金損金算入限度超過額
41,507	44,435
その他有価証券評価差額金	その他有価証券評価差額金
25,167	3,038
未払事業税	未払事業税
1,442	18,470
その他	その他
14,056	8,460
繰延税金資産小計	繰延税金資産小計
160,993	161,229
評価性引当額	評価性引当額
37,355	19,349
繰延税金資産合計	繰延税金資産合計
123,638	141,879
繰延税金負債	繰延税金負債
その他有価証券評価差額金	その他有価証券評価差額金
8,641	23,709
繰延税金負債合計	繰延税金負債合計
8,641	23,709
繰延税金資産の純額	繰延税金資産の純額
114,996	118,169
2. 法定実効税率と税効果会計適用後の法人税等の負担率との間に重要な差異があるときの、当該差異の原因となった主な項目別の内訳	2. 法定実効税率と税効果会計適用後の法人税等の負担率との間に重要な差異があるときの、当該差異の原因となった主な項目別の内訳
(%)	(%)
法定実効税率	法定実効税率
40.69	38.01
(調整)	(調整)
交際費等永久に損金に算入されない項目	交際費等永久に損金に算入されない項目
130.65	1.23
住民税均等割	住民税均等割
57.35	0.55
評価性引当額の増加額	評価性引当額の増加額
160.13	1.46
税率変更による期末繰延税金資産の減額修正	その他
287.71	0.97
その他	税効果適用後の法人税等の負担率
2.74	42.21
税効果適用後の法人税等の負担率	
673.79	



### 3. 法人税等の税率の変更による繰延税金資産及び繰延税金負債の金額の修正

「経済社会の構造の変化に対応した税制の構築を図るための所得税法等の一部を改正する法律」（平成23年法律第114号）及び「東日本大震災からの復興のための施策を実施するために必要な財源の確保に関する特別措置法」（平成23年法律第117号）が平成23年12月2日に公布され、平成24年4月1日以後に開始する事業年度から法人税率の引下げ及び復興特別法人税の課税が行われることとなりました。これに伴い、当社では繰延税金資産及び繰延税金負債の計算に使用される法定実行税率は従来 $40.69\%$ から、平成24年4月1日に開始する事業年度から平成26年4月1日に開始する事業年度に解消が見込まれる一時差異については $38.01\%$ に、平成27年4月1日に開始する事業年度以降に解消が見込まれる一時差異については、 $35.64\%$ となります。

当該変更により、繰延税金資産（繰延税金負債の金額を控除した金額）は $10,387$ 千円減少し、その他有価証券評価差額金は $1,101$ 千円増加し、法人税等調整額は $11,488$ 千円増加しております。

## （資産除去債務関係）

前事業年度 （自 平成23年4月 1日 至 平成24年3月31日）	当事業年度 （自 平成24年4月 1日 至 平成25年3月31日）
<p>本社は不動産賃貸借契約により、退去時における原状回復に係る債務を有しております。</p> <p>当該賃貸借契約については、敷金が資産計上されておりますので、「資産除去債務に関する会計基準の適用指針」第9項、第15項に基づき、資産除去債務の負債計上及びこれに対応する除去費用の資産計上に代えて、原状回復に係る費用を敷金の回収が見込めない金額として合理的に見積もり、そのうち当期の負担に属する金額を営業費用に計上しております。</p>	<p>本社は不動産賃貸借契約により、退去時における原状回復に係る債務を有しております。</p> <p>当該賃貸借契約については、敷金が資産計上されておりますので、「資産除去債務に関する会計基準の適用指針」第9項、第15項に基づき、資産除去債務の負債計上及びこれに対応する除去費用の資産計上に代えて、原状回復に係る費用を敷金の回収が見込めない金額として合理的に見積もり、そのうち当期の負担に属する金額を営業費用に計上しております。</p>

## （セグメント情報等）

## [セグメント情報]

前事業年度（自 平成23年4月1日 至 平成24年3月31日）

当社は、投資運用業の単一セグメントであるため、記載を省略しております。

当事業年度（自 平成24年4月1日 至 平成25年3月31日）

当社は、投資運用業の単一セグメントであるため、記載を省略しております。

## [関連情報]

前事業年度（自 平成23年4月1日 至 平成24年3月31日）

## 1．製品及びサービスごとの情報

投資信託委託会社としての投資運用業及び投資一任契約に係る投資運用業それぞれの営業収益は損益計算書に記載されております。

## 2．地域ごとの情報

## (1) 営業収益

（単位：千円）

日本	欧州	合計
2,048,003	553,590	2,601,593

（注）営業収益は顧客の所在地を基礎とし、国又は地域に分類しております。

## (2) 有形固定資産

本邦に所在している有形固定資産の金額が貸借対照表の有形固定資産の金額の90%を超えるため、記載を省略しております。

## 3．主要な顧客ごとの情報

（単位：千円）

顧客の名称	営業収益	関連するセグメント名
農林中央金庫	454,767	投資運用業
全国共済農業協同組合連合会	450,870	投資運用業
State Street Cayman Trust Company, Ltd. ,	367,769	投資運用業

（注）営業収益は、当社が直接募集により販売した投資信託に係る委託者報酬及び投資一任契約による運用受託報酬を顧客ごとに集計しております。

当事業年度（自 平成24年4月1日 至 平成25年3月31日）

1. 製品及びサービスごとの情報

投資信託委託会社としての投資運用業、投資一任契約及び投資助言契約に係る投資運用業それぞれの営業収益は損益計算書に記載されております。

2. 地域ごとの情報

(1) 営業収益

（単位：千円）

日本	欧州	合計
2,581,135	692,501	3,273,636

（注）営業収益は顧客の所在地を基礎とし、国又は地域に分類しております。

(2) 有形固定資産

本邦に所在している有形固定資産の金額が貸借対照表の有形固定資産の金額の90%を超えるため、記載を省略しております。

3. 主要な顧客ごとの情報

（単位：千円）

顧客の名称	営業収益	関連するセグメント名
農林中央金庫	754,920	投資運用業
全国共済農業協同組合連合会	681,708	投資運用業
State Street Cayman Trust Company, Ltd. ,	469,947	投資運用業

（注）営業収益は、当社が直接募集により販売した投資信託に係る委託者報酬、投資一任契約及び投資助言契約による運用受託報酬を顧客ごとに集計しております。

[報告セグメントごとの固定資産の減損損失に関する情報]

前事業年度（自 平成23年4月1日 至 平成24年3月31日）

該当事項はありません。

当事業年度（自 平成24年4月1日 至 平成25年3月31日）

該当事項はありません。

[報告セグメントごとののれんの償却額及び未償却残高に関する情報]

前事業年度（自 平成23年4月1日 至 平成24年3月31日）

該当事項はありません。

当事業年度（自 平成24年4月1日 至 平成25年3月31日）

該当事項はありません。

[報告セグメントごとの負ののれんの発生益に関する情報]

前事業年度（自 平成23年4月1日 至 平成24年3月31日）

該当事項はありません。

当事業年度（自 平成24年4月1日 至 平成25年3月31日）

該当事項はありません。

## （関連当事者情報）

前事業年度（自 平成23年4月1日 至 平成24年3月31日）

## 1．関連当事者との取引

## (1) 親会社及び法人主要株主等

属性	会社等の名称 又は 氏名	所在地	資本金 又は 出資金 (百万円)	事業の 内容又 は職業	議決権等 の所有 (被所有) 割合	関係内容		取引の 内容	取引 金額 (千円)	科目	期末残高 (千円)
						役員の 兼任等	事業上 の関係				
親会社	農林中央 金庫	東京都 千代田区	3,425,909	金融業	被所有 直接 50.91%	兼任 1名	当社投資信 託の購入、 募集・販売 の取扱等	支払利息 (* )	24,857	短期借入 金	-

（注）取引条件及び取引条件の決定方針等

（\*）資金の借入については、市場金利を勘案して利率を合理的に決定しております。なお、担保は差し入れておりませ  
ん。

## 2．親会社又は重要な関連会社に関する注記

## (1) 親会社情報

農林中央金庫（非上場）

## (2) 重要な関連会社の要約財務情報

該当事項はありません。

当事業年度（自 平成24年4月1日 至 平成25年3月31日）

## 1．関連当事者との取引

## (1) 親会社及び法人主要株主等

属性	会社等の名称 又は 氏名	所在地	資本金 又は 出資金 (百万円)	事業の 内容又 は職業	議決権等 の所有 (被所有) 割合	関係内容		取引の 内容	取引 金額 (千円)	科目	期末残高 (千円)
						役員の 兼任等	事業上 の関係				
親会社	農林中央 金庫	東京都 千代田区	3,425,909	金融業	被所有 直接 50.91%	兼任 1名	当社投資信 託の購入、 募集・販売 の取扱等	支払利息 (*1)	6,083	短期借入 金	-

## (2) 兄弟会社等

属性	会社等の名称 又は 氏名	所在地	資本金 又は 出資金 (百万円)	事業の 内容又 は職業	議決権等 の所有 (被所有) 割合	関係内容		取引の 内容	取引 金額 (千円)	科目	期末残高 (千円)
						役員の 兼任等	事業上 の関係				
当社と 同一の 親会社 をもつ 会社	農中信託 銀行(株)	東京都 千代田区	20,000	金融業	-	兼任 1名	当社投資信 託に係る受 託業務等	第三者割当 増資(*2)	3,000,000	-	-

（注）取引条件及び取引条件の決定方針等

（\*1）資金の借入については、市場金利を勘案して利率を合理的に決定しております。なお、担保は差し入れておりませ  
ん。

（\*2）1株につき200千円で、15,000株の第三者割当増資を実施したものであります。

## 2．親会社又は重要な関連会社に関する注記

## (1) 親会社情報

農林中央金庫（非上場）

## (2) 重要な関連会社の要約財務情報

該当事項はありません。

## （ 1 株当たり情報）

	前事業年度 （自 平成23年4月 1日 至 平成24年3月31日）	当事業年度 （自 平成24年4月 1日 至 平成25年3月31日）
1株当たり純資産額	190,985円44銭	199,582円72銭
1株当たり当期純利益金額又は1株当たり当期純損失金額（ ）	596円65銭	6,230円52銭

（注）1．当事業年度の潜在株式調整後1株当たり当期純利益金額については、潜在株式が存在しないため記載していません。また、前事業年度の潜在株式調整後1株当たり当期純利益金額については、1株当たり当期純損失であり、また、潜在株式が存在しないため記載していません。

2．1株当たり当期純利益金額又は1株当たり当期純損失金額の算定上の基礎は、以下のとおりであります。

	前事業年度 （自 平成23年4月 1日 至 平成24年3月31日）	当事業年度 （自 平成24年4月 1日 至 平成25年3月31日）
当期純利益金額又は当期純損失金額（ ）（千円）	22,911	240,752
普通株主に帰属しない金額（千円）		1,500
（うちA種種類株式配当額(千円)）	( )	(1,500)
普通株式に係る当期純利益金額又は当期純損失金額（ ）（千円）	22,911	239,252
普通株式の期中平均株式数（株）	38,400	38,400

3．1株当たり純資産額の算定上の基礎は、以下のとおりであります。

	前事業年度 （平成24年3月31日）	当事業年度 （平成25年3月31日）
純資産の部の合計額（千円）	7,333,841	10,665,476
純資産の部の合計額から控除する金額（千円）		3,001,500
（うちA種種類株式払込金額(千円)）	( )	(3,000,000)
（うちA種種類株式配当額(千円)）	( )	(1,500)
普通株式に係る期末の純資産額（千円）	7,333,841	7,663,976
1株当たり純資産額の算定に用いられた期末の普通株式の数（株）	38,400	38,400

## （重要な後発事象）

前事業年度 （自 平成23年4月 1日 至 平成24年3月31日）	当事業年度 （自 平成24年4月 1日 至 平成25年3月31日）
該当事項はありません。	該当事項はありません。

[次へ](#)

## 2. 中間財務諸表

## (1) 中間貸借対照表

		第21期中間会計期間 (平成25年9月30日)
科目	注記 番号	金額 (千円)
(資産の部)		
流動資産		
現金及び預金		892,586
分別金信託		10,000
1年内償還予定の関係会社社債		1,000,000
立替金		5,000,000
前払費用		91,065
未収委託者報酬		614,866
未収運用受託報酬		214,547
未収投資助言報酬		99,251
未収収益		9,308
繰延税金資産		71,024
その他		350
流動資産計		8,003,000
固定資産		
有形固定資産	1	144,864
建物		115,829
器具備品		29,034
無形固定資産		7,085
投資その他の資産		7,874,922
投資有価証券		723,050
関係会社社債		7,000,000
長期差入保証金		82,964
長期前払費用		2,149
会員権		6,700
繰延税金資産		34,342
その他		25,715
固定資産計		8,026,872
資産合計		16,029,873

		第21期中間会計期間 (平成25年9月30日)
科目	注記 番号	金額 (千円)
(負債の部)		
流動負債		
短期借入金		4,000,000
預り金		156,808
未払金		221,497
未払費用		78,816
未払法人税等		210,712
未払消費税等		28,445
前受運用受託報酬		63,346
賞与引当金		119,066
流動負債計		4,878,692
固定負債		
退職給付引当金		118,560
役員退任慰労引当金		29,900
固定負債計		148,460
負債合計		5,027,152
(純資産の部)		
株主資本		
資本金		3,420,000
資本剰余金		
資本準備金		1,500,000
資本剰余金計		1,500,000
利益剰余金		
利益準備金		74,040
その他利益剰余金		5,956,984
別途積立金		5,505,000
繰越利益剰余金		451,984
利益剰余金計		6,031,024
株主資本計		10,951,024
評価・換算差額等		
その他有価証券評価差額金		51,696
評価・換算差額等計		51,696
純資産合計		11,002,720
負債純資産合計		16,029,873



## (2) 中間損益計算書

		第21期中間会計期間 (自 平成25年4月 1日 至 平成25年9月30日)
科 目	注記 番号	金 額 (千円)
営業収益		
委託者報酬		1,451,117
運用受託報酬		515,400
投資助言報酬		89,927
営業収益計		2,056,445
営業費用		
支払手数料		261,562
その他		399,726
営業費用計		661,289
一般管理費	1	885,032
営業利益		510,123
営業外収益	2	37,229
営業外費用	3	1,443
経常利益		545,909
特別損失	4	3
税引前中間純利益		545,906
法人税、住民税及び事業税		197,611
法人税等調整額		5,358
法人税等合計		202,970
中間純利益		342,936

## (3) 中間株主資本等変動計算書

(単位：千円)

	第21期中間会計期間 (自 平成25年4月 1日 至 平成25年9月30日)
株主資本	
資本金	
当期首残高	3,420,000
当中間期変動額	
当中間期変動額合計	-
当中間期末残高	3,420,000
資本剰余金	
資本準備金	
当期首残高	1,500,000
当中間期変動額	
当中間期変動額合計	-
当中間期末残高	1,500,000
資本剰余金合計	
当期首残高	1,500,000
当中間期変動額	
当中間期変動額合計	-
当中間期末残高	1,500,000
利益剰余金	
利益準備金	
当期首残高	74,040
当中間期変動額	
当中間期変動額合計	-
当中間期末残高	74,040
その他利益剰余金	
別途積立金	
当期首残高	5,305,000
当中間期変動額	
別途積立金の積立	200,000
当中間期変動額合計	200,000
当中間期末残高	5,505,000
繰越利益剰余金	
当期首残高	329,748
当中間期変動額	
別途積立金の積立	200,000
剰余金の配当	20,700
中間純利益	342,936
当中間期変動額合計	122,236
当中間期末残高	451,984
利益剰余金合計	
当期首残高	5,708,788
当中間期変動額	
剰余金の配当	20,700
中間純利益	342,936
当中間期変動額合計	322,236
当中間期末残高	6,031,024

（単位：千円）

第21期中間会計期間  
 （自 平成25年4月 1日  
 至 平成25年9月30日）

株主資本合計	
当期首残高	10,628,788
当中間期変動額	
剰余金の配当	20,700
中間純利益	342,936
当中間期変動額合計	322,236
当中間期末残高	10,951,024
評価・換算差額等	
その他有価証券評価差額金	
当期首残高	36,688
当中間期変動額	
株主資本以外の項目の当中間期変動額（純額）	15,008
当中間期変動額合計	15,008
当中間期末残高	51,696
評価・換算差額等合計	
当期首残高	36,688
当中間期変動額	
株主資本以外の項目の当中間期変動額（純額）	15,008
当中間期変動額合計	15,008
当中間期末残高	51,696
純資産合計	
当期首残高	10,665,476
当中間期変動額	
剰余金の配当	20,700
中間純利益	342,936
株主資本以外の項目の当中間期変動額（純額）	15,008
当中間期変動額合計	337,244
当中間期末残高	11,002,720

[次へ](#)

## 重要な会計方針

### 1. 有価証券の評価基準及び評価方法

#### (1) 満期保有目的の債券

償却原価法(定額法)を採用しております。

#### (2) その他有価証券

時価のあるもの

中間決算日の市場価格等に基づく時価法（評価差額は全部純資産直入法により処理し、売却原価は総平均法により算定）を採用しております。

### 2. 固定資産の減価償却の方法

#### (1) 有形固定資産（リース資産を除く）

定率法（ただし、平成10年4月1日以降取得した建物（附属設備は除く）については定額法）を採用しております。

なお、主な耐用年数は以下のとおりであります。

建物 5～50年

器具備品 4～15年

#### (2) 無形固定資産（リース資産を除く）

定額法を採用しております。

### 3. 引当金の計上基準

#### (1) 賞与引当金

従業員に対する賞与の支払いに備えるため、支給見込額の当中間会計期間負担額を計上しております。

#### (2) 退職給付引当金

従業員の退職給付に備えるため、当事業年度末における退職給付債務の見込額に基づき、当中間会計期間末において発生していると認められる額を計上しております。

#### (3) 役員退任慰労引当金

役員の退任慰労金の支出に備えるため、内規に基づく当中間期末要支給額を計上しております。

### 4. その他中間財務諸表作成のための基本となる重要な事項

#### 消費税等の会計処理

消費税及び地方消費税の会計処理は、税抜方式によっております。

## 表示方法の変更

前事業年度において、「営業収益」の「運用受託報酬」に含めていた「投資助言報酬」は、事業運営の実態をより適切に表示するため、当中間会計期間より独立掲記することとしました。

これに伴い、「流動資産」の「未収運用受託報酬」に含めていた「未収投資助言報酬」は、当中間会計期間より独立掲記することとしました。

#### （参考情報）

前事業年度において、「運用受託報酬」に含まれる「投資助言報酬」の金額は、132,965千円、「未収運用受託報酬」に含まれる「未収投資助言報酬」の金額は、74,270千円であります。

なお、前々事業年度において、投資助言報酬及び未収投資助言報酬は発生しておりません。

[次へ](#)

## 注記事項

## (中間貸借対照表関係)

第21期中間会計期間 (平成25年9月30日)	
1 有形固定資産の減価償却累計額	131,105千円

## (中間損益計算書関係)

第21期中間会計期間 (自 平成25年4月 1日 至 平成25年9月30日)	
1 減価償却実施額	
有形固定資産	10,810千円
無形固定資産	19千円
2 営業外収益の主要項目	
受取配当金	14,155千円
有価証券利息	22,910千円
受取利息	144千円
3 営業外費用の主要項目	
支払利息	1,442千円
4 特別損失の主要項目	
固定資産除却損	3千円

## （中間株主資本等変動計算書関係）

第21期中間会計期間（自 平成25年4月1日 至 平成25年9月30日）

## 1. 発行済株式の種類及び総数に関する事項

株式の種類	当事業年度 期首（株）	当中間会計期間 増加（株）	当中間会計期間 減少（株）	当中間会計 期間末（株）
普通株式	38,400			38,400
A種類株式	15,000			15,000
合 計	53,400			53,400

## 2. 配当に関する事項

## (1) 配当金支払額

決 議	株式の種類	配当金の総額 （千円）	1株当たり 配当額（円）	基 準 日	効力発生日
平成25年6月27日 定時株主総会	普通株式	19,200	500	平成25年3月31日	平成25年6月28日
	A種類株式	1,500	100	平成25年3月31日	平成25年6月28日

(2) 基準日が当中間会計期間に属する配当のうち、配当の効力発生日が当中間会計期間末後となるもの  
該当事項はありません。

## （金融商品関係）

第21期中間会計期間（平成25年9月30日）

## 金融商品の時価等に関する事項

平成25年9月30日における中間貸借対照表計上額、時価及びこれらの差額については、次のとおりであります。なお、時価を把握することが極めて困難と認められるものは、次表には含まれておりません（（注2）をご参照ください。）。

（単位：千円）

	中間貸借対照表計上額	時価	差額
(1) 現金及び預金	892,586	892,586	-
(2) 1年内償還予定の関係会社社債	1,000,000	1,005,350	5,350
(3) 投資有価証券	723,050	723,050	-
(4) 関係会社社債	7,000,000	7,032,475	32,475
資産計	9,615,637	9,653,462	37,825

(注1) 金融商品の時価の算定方法並びに有価証券に関する事項

## 資 産

## (1) 現金及び預金

これらは短期間で決済されるため、時価は帳簿価額にほぼ等しいことから、当該帳簿価額によっております。

## (2) 1年内償還予定の関係会社社債及び(4) 関係会社社債

利付債の時価は、取引金融機関の提示する参考時価情報によっております。

## (3) 投資有価証券

証券投資信託の時価は、平成25年9月30日における基準価額によっております。

(注2) 時価を把握することが極めて困難と認められる金融商品

該当事項はありません。

## (有価証券関係)

第21期中間会計期間(平成25年9月30日)

## 1. 満期保有目的の債券

(単位：千円)

	種類	中間貸借対照表計上額	時価	差額
時価が中間貸借対照表計上額を超えるもの	利付債	7,500,000	7,538,550	38,550
	小計	7,500,000	7,538,550	38,550
時価が中間貸借対照表計上額を超えないもの	利付債	500,000	499,275	725
	小計	500,000	499,275	725
合計		8,000,000	8,037,825	37,825

## 2. その他有価証券

(単位：千円)

	種類	中間貸借対照表計上額	取得原価	差額
中間貸借対照表計上額が取得原価を超えるもの	証券投資信託	512,913	422,554	90,358
	小計	512,913	422,554	90,358
中間貸借対照表計上額が取得原価を超えないもの	証券投資信託	210,137	220,044	9,907
	小計	210,137	220,044	9,907
合計		723,050	642,599	80,451

(注) 時価が取得原価に比べて著しく下落したものについては、回復可能性があるかと判断される銘柄を除き、当該時価をもって貸借対照表価額とするとともに、評価差額を当中間会計期間末の損失として処理（以下、「減損処理」という。）することとしておりますが、当中間会計期間末においては、該当事項はありません。

また、時価が著しく下落したと判断するための根拠を定めており、その概要は、原則として以下のとおりであります。

時価が取得原価の50%以下の銘柄

時価が取得原価の50%超70%以下の水準で一定期間推移している銘柄

## (デリバティブ取引関係)

第21期中間会計期間(平成25年9月30日)

当社は、デリバティブ取引を全く行っておりませんので、該当事項はありません。

## （資産除去債務関係）

第21期中間会計期間（自 平成25年4月1日 至 平成25年9月30日）

本社は、不動産賃貸借契約により事務所を使用しており、退去時における原状回復に係る債務を有しております。

当該賃貸借契約については、敷金が資産計上されておりますので、「資産除去債務に関する会計基準の適用指針」第9項、第15項に基づき、資産除去債務の負債計上及びこれに対応する除去費用の資産計上に代えて、原状回復に係る費用を敷金の回収が見込めない金額として合理的に見積もり、そのうち当中間会計期間の負担に属する金額を営業費用に計上しております。

## （セグメント情報等）

## [セグメント情報]

第21期中間会計期間（自 平成25年4月1日 至 平成25年9月30日）

当社は、投資運用業の単一セグメントであるため、記載を省略しております。

## [関連情報]

第21期中間会計期間（自 平成25年4月1日 至 平成25年9月30日）

## 1. 製品及びサービスごとの情報

投資信託委託会社としての投資運用業、投資一任契約及び投資顧問(助言)契約に係る投資運用業それぞれの営業収益は中間損益計算書に記載されております。

## 2. 地域ごとの情報

## (1) 営業収益

(単位：千円)

日本	欧州	合計
1,638,512	417,932	2,056,445

(注) 営業収益は顧客の所在地を基礎とし、国又は地域に分類しております。

## (2) 有形固定資産

本邦に所在している有形固定資産の金額が中間貸借対照表の有形固定資産の金額の90%を超えるため、記載を省略しております。

## 3. 主要な顧客ごとの情報

(単位：千円)

顧客の名称	営業収益	関連するセグメント名
農林中央金庫	527,757	投資運用業
全国共済農業協同組合連合会	413,211	投資運用業
State Street Cayman Trust Company, Ltd. ,	277,756	投資運用業

(注) 営業収益は、当社が直接募集により販売した投資信託にかかる委託者報酬及び投資一任契約による運用受託報酬並びに投資顧問(助言)契約による投資助言報酬を顧客ごとに集計しております。



## [報告セグメントごとの固定資産の減損損失に関する情報]

第21期中間会計期間（自 平成25年4月1日 至 平成25年9月30日）

該当事項はありません。

## [報告セグメントごとののれんの償却額及び未償却残高に関する情報]

第21期中間会計期間（自 平成25年4月1日 至 平成25年9月30日）

該当事項はありません。

## [報告セグメントごとの負ののれんの発生益に関する情報]

第21期中間会計期間（自 平成25年4月1日 至 平成25年9月30日）

該当事項はありません。

## （1株当たり情報）

1株当たり純資産額及び算定上の基礎は、以下のとおりであります。

	第21期中間会計期間 (平成25年9月30日)
1株当たり純資産額	208,404円18銭
(算定上の基礎)	
純資産の部の合計額(千円)	11,002,720
純資産の部の合計額から控除する金額(千円)	3,000,000
(うちA種種類株式払込金額)(千円)	(3,000,000)
普通株式にかかる中間期末の純資産額(千円)	8,002,720
1株当たり純資産額の算定に用いられた中間期末の普通株式の数(株)	38,400

1株当たり中間純利益及び算定上の基礎は、以下のとおりであります。

	第21期中間会計期間 (自平成25年4月1日 至平成25年9月30日)
1株当たり中間純利益金額	8,930円62銭
(算定上の基礎)	
中間純利益金額(千円)	342,936
普通株主に帰属しない金額(千円)	
普通株式にかかる中間純利益金額(千円)	342,936
普通株式の期中平均株式数(株)	38,400

(注) 潜在株式調整後1株当たり中間純利益金額については、潜在株式が存在しないため記載しておりません。

## （重要な後発事象）

該当事項はありません。

#### 4【利害関係人との取引制限】

委託者は「金融商品取引法」の定めるところにより利害関係人との取引について、次に掲げる行為が禁止されています。

自己又はその取締役若しくは執行役との間における取引を行うことを内容とした運用を行うこと(投資者の保護に欠け、若しくは取引の公正を害し、又は金融商品取引業の信用を失墜させるおそれがないものとして内閣府令で定めるものを除きます。 )。

運用財産相互間において取引を行うことを内容とした運用を行うこと(投資者の保護に欠け、若しくは取引の公正を害し、又は金融商品取引業の信用を失墜させるおそれがないものとして内閣府令で定めるものを除きます。 )。

通常の見積りの条件と異なる条件であって取引の公正を害するおそれのある条件で、委託者の親法人等（委託者の総株主等の議決権の過半数を保有していることその他の当該金融商品取引業者と密接な関係を有する法人その他の団体として政令で定める要件に該当する者をいいます。以下において同じ。 ）又は子法人等（委託者が総株主等の議決権の過半数を保有していることその他の当該金融商品取引業者と密接な関係を有する法人その他の団体として政令で定める要件に該当する者をいいます。以下同じ。 ）と有価証券の売買その他の取引又は金融デリバティブ取引を行うこと。

委託者の親法人等又は子法人等の利益を図るため、その行う投資運用業に関して運用の方針、運用財産の額若しくは市場の状況に照らして不必要な取引を行うことを内容とした運用を行うこと。

上記 に掲げるもののほか、委託者の親法人等又は子法人等が関与する行為であって、投資者の保護に欠け、若しくは取引の公正を害し、又は金融商品取引業の信用を失墜させるおそれのあるものとして内閣府令で定める行為。

#### 5【その他】

(1) 定款の変更、事業譲渡又は事業譲受、出資の状況その他の重要事項について  
該当事項はありません。

(2) 訴訟事件その他の重要事項

本書提出日現在、委託者およびファンドに重要な影響を与えた事実、または、与えると予想される  
事実はありません。

## 第2【その他の関係法人の概況】

### 1【名称、資本金の額及び事業の内容】

#### (1) 受託者

名称

三菱UFJ信託銀行株式会社

資本金の額（平成25年9月末日現在）

324,279百万円

事業の内容

銀行法に基づき銀行業を営むとともに、金融機関の信託業務の兼営等に関する法律（兼営法）に基づき信託業務を営んでいます。

#### <再信託受託会社の概況>

名称

日本マスタートラスト信託銀行株式会社

資本金の額（平成25年9月末日現在）

10,000百万円

事業の内容

銀行法に基づき銀行業を営むとともに、金融機関の信託業務の兼営等に関する法律（兼営法）に基づき信託業務を営んでいます。

#### (2) 販売会社

名称	資本金の額 (平成25年9月末日現在)	事業の内容
農林中央金庫	3,425,909百万円	全国の農業協同組合、漁業協同組合、森林組合などの協同組織の全国金融機関として、余裕資金の効率運用と資金の需給調整、当該協同組織の信用力の維持向上及び業務機能の補完を図っています。

#### (3) 投資顧問会社

名称

Wellington Management Company, LLP

資本金の額（平成24年12月末日現在）

581百万ドル

事業の内容

米国を中心に50カ国以上にわたり、一任契約に基づくポートフォリオ運用業務およびポートフォリオ運用に関する助言業務を行っています。

### 2【関係業務の概要】

#### (1) 受託者（三菱UFJ信託銀行株式会社（再信託受託会社：日本マスタートラスト信託銀行株式会社））

当証券投資信託契約の受託者として、委託者との信託契約の締結、信託財産の保管・管理・計算業務等を行います。

なお、信託事務の一部につき日本マスタートラスト信託銀行株式会社に委託することができます。

#### (2) 販売会社（農林中央金庫<sup>(注)</sup>）

当証券投資信託の販売会社として、受益権の募集の取扱い・販売、目論見書および運用報告書の交付、一部解約の実行の請求の受付、収益分配金、償還金および一部解約金の支払い等を行います。

なお、農林中央金庫と募集・販売等の取扱い等にかかる契約を締結している取次登録金融機関においても販売会社として上記各業務の全部または一部を行います。

(注) 農林中央金庫は本書提出日現在、既保有の受益者向けを除き、新規の募集の取扱い・販売を中止しておりません。

### (3) 投資顧問会社

委託会社から、親投資信託における外貨建資産の運用および為替取引の指図に関する権限の委託を受け、運用の指図、投資判断、発注等を行います。

### 3【資本関係】

農林中央金庫は委託者が発行する普通株式を保有しており、持株比率は36.61%、議決権保有比率は50.91%です。

なお、その他の関係法人と委託者との間には資本関係はありません。

(注) 委託者においては普通株式のほか議決権を有しないA種種類株式を発行しているため、持株比率と議決権保有比率が一致しません。

### 第3【その他】

(1) 目論見書の表紙から本文の前までの記載等について

金融商品取引法の規定に基づく目論見書である旨を記載することがあります。

交付目論見書または請求目論見書である旨を記載することがあります。

委託会社等の情報、受託会社に関する情報を記載することがあります。

詳細な情報の入手方法として、以下の事項を記載することがあります。

- ・委託会社のホームページアドレス、電話番号及び受付時間等
  - ・請求目論見書の入手方法及び投資信託約款が請求目論見書に掲載されている旨
- 使用開始日を記載することがあります。

届出の効力に関する事項について、次に掲げるいずれかの内容を記載することがあります。

- ・届出をした日及び当該届出の効力の発生の有無を確認する方法
- ・届出をした日、届出が効力を生じている旨及び効力発生日

次の事項を記載することがあります。

- ・投資信託の財産は受託会社において信託法に基づき分別管理されている旨
- ・請求目論見書は投資者の請求により販売会社から交付される旨及び当該請求を行った場合にはその旨の記録をしておくべきである旨
- ・「ご購入に際しては、本書の内容を十分にお読みください。」との趣旨を示す記載
- ・ファンドの内容に関して重大な変更を行う場合には、投信法に基づき事前に投資者の意向を確認する旨
- ・投資信託は預貯金や保険契約と異なり、預金（貯金）保険機構および保険契約者保護機構の保護の対象ではない旨
- ・投資信託は元本が保証されているものではなく、投資した資産の価値の減少を含むリスクは、投資信託を購入されたお客様に負っていただく旨
- ・登録金融機関の販売の場合には、投資者保護基金の対象とはならない旨
- ・課税上の取扱いに関する事項

委託会社、当ファンドのロゴ・マーク等を記載することがあります。

ファンドの形態等を記載することがあります。

図案を採用することがあります。

(2) 目論見書は別称として「投資信託説明書」と称して使用することがあります。

(3) 交付目論見書にクーリング・オフに関する事項を記載することがあります。

(4) 目論見書は電子媒体等として使用される他、インターネット等に掲載される場合があります。

(5) 請求目論見書に当ファンドの投資信託約款の全文を記載します。

## 独立監査人の監査報告書

平成25年12月4日

農林中金全共連アセットマネジメント株式会社

取締役会 御中

### あらた監査法人

指定社員  
業務執行社員 公認会計士 和田 渉 印

当監査法人は、金融商品取引法第193条の2第1項の規定に基づく監査証明を行うため、「ファンドの経理状況」に掲げられているJA海外債券ファンドの平成24年10月17日から平成25年10月16日までの計算期間の財務諸表、すなわち、貸借対照表、損益及び剰余金計算書、注記表並びに附属明細表について監査を行った。

#### 財務諸表に対する経営者の責任

経営者の責任は、我が国において一般に公正妥当と認められる企業会計の基準に準拠して財務諸表を作成し適正に表示することにある。これには、不正又は誤謬による重要な虚偽表示のない財務諸表を作成し適正に表示するために経営者が必要と判断した内部統制を整備及び運用することが含まれる。

#### 監査人の責任

当監査法人の責任は、当監査法人が実施した監査に基づいて、独立の立場から財務諸表に対する意見を表明することにある。当監査法人は、我が国において一般に公正妥当と認められる監査の基準に準拠して監査を行った。監査の基準は、当監査法人に財務諸表に重要な虚偽表示がないかどうかについて合理的な保証を得るために、監査計画を策定し、これに基づき監査を実施することを求めている。

監査においては、財務諸表の金額及び開示について監査証拠を入手するための手続が実施される。監査手続は、当監査法人の判断により、不正又は誤謬による財務諸表の重要な虚偽表示のリスクの評価に基づいて選択及び適用される。財務諸表監査の目的は、内部統制の有効性について意見表明するためのものではないが、当監査法人は、リスク評価の実施に際して、状況に応じた適切な監査手続を立案するために、財務諸表の作成と適正な表示に関連する内部統制を検討する。また、監査には、経営者が採用した会計方針及びその適用方法並びに経営者によって行われた見積りの評価も含め全体としての財務諸表の表示を検討することが含まれる。

当監査法人は、意見表明の基礎となる十分かつ適切な監査証拠を入手したと判断している。

#### 監査意見

当監査法人は、上記の財務諸表が、我が国において一般に公正妥当と認められる企業会計の基準に準拠して、JA海外債券ファンドの平成25年10月16日現在の信託財産の状態及び同日をもって終了する計算期間の損益の状況をすべての重要な点において適正に表示しているものと認める。

#### 利害関係

農林中金全共連アセットマネジメント株式会社及びファンドと当監査法人又は業務執行社員との間には、公認会計士法の規定により記載すべき利害関係はない。

以上

(注1) 上記は、監査報告書の原本に記載された事項を電子化したものであり、その原本は当社が別途保管しております。

(注2) 財務諸表の範囲にはXBRLデータ自体は含まれていません。

[次へ](#)

## 独立監査人の監査報告書

平成25年6月26日

農林中金全共連アセットマネジメント株式会社  
取締役会 御中

新日本有限責任監査法人

指定有限責任社員 業務執行社員	公認会計士	南波	秀哉	印
指定有限責任社員 業務執行社員	公認会計士	長尾	礎樹	印

当監査法人は、金融商品取引法第193条の2第1項の規定に基づく監査証明を行うため、「委託会社等の経理状況」に掲げられている農林中金全共連アセットマネジメント株式会社の平成24年4月1日から平成25年3月31日までの第20期事業年度の財務諸表、すなわち、貸借対照表、損益計算書、株主資本等変動計算書、重要な会計方針及びその他の注記について監査を行った。

## 財務諸表に対する経営者の責任

経営者の責任は、我が国において一般に公正妥当と認められる企業会計の基準に準拠して財務諸表を作成し適正に表示することにある。これには、不正又は誤謬による重要な虚偽表示のない財務諸表を作成し適正に表示するために経営者が必要と判断した内部統制を整備及び運用することが含まれる。

## 監査人の責任

当監査法人の責任は、当監査法人が実施した監査に基づいて、独立の立場から財務諸表に対する意見を表明することにある。当監査法人は、我が国において一般に公正妥当と認められる監査の基準に準拠して監査を行った。監査の基準は、当監査法人に財務諸表に重要な虚偽表示がないかどうかについて合理的な保証を得るために、監査計画を策定し、これに基づき監査を実施することを求めている。

監査においては、財務諸表の金額及び開示について監査証拠を入手するための手続が実施される。監査手続は、当監査法人の判断により、不正又は誤謬による財務諸表の重要な虚偽表示のリスクの評価に基づいて選択及び適用される。財務諸表監査の目的は、内部統制の有効性について意見表明するためのものではないが、当監査法人は、リスク評価の実施に際して、状況に応じた適切な監査手続を立案するために、財務諸表の作成と適正な表示に関連する内部統制を検討する。また、監査には、経営者が採用した会計方針及びその適用方法並びに経営者によって行われた見積りの評価も含め全体としての財務諸表の表示を検討することが含まれる。

当監査法人は、意見表明の基礎となる十分かつ適切な監査証拠を入手したと判断している。

## 監査意見

当監査法人は、上記の財務諸表が、我が国において一般に公正妥当と認められる企業会計の基準に準拠して、農林中金全共連アセットマネジメント株式会社の平成25年3月31日現在の財政状態及び同日をもって終了する事業年度の経営成績をすべての重要な点において適正に表示しているものと認める。

## 利害関係

会社と当監査法人又は業務執行社員との間には、公認会計士法の規定により記載すべき利害関係はない。

以上

(注) 上記は、監査報告書の原本に記載された事項を電子化したものであり、その原本は当社が別途保管しております。

[次へ](#)



## 独立監査人の中間監査報告書

平成25年12月20日

農林中金全共連アセットマネジメント株式会社  
取締役会 御中

新日本有限責任監査法人

指定有限責任社員	公認会計士	大村	真敏	印
業務執行社員				
指定有限責任社員	公認会計士	長尾	礎樹	印
業務執行社員				

当監査法人は、金融商品取引法第193条の2第1項の規定に基づく監査証明を行うため、「委託会社等の経理状況」に掲げられている農林中金全共連アセットマネジメント株式会社の平成25年4月1日から平成26年3月31日までの第21期事業年度の中間会計期間（平成25年4月1日から平成25年9月30日まで）に係る中間財務諸表、すなわち、中間貸借対照表、中間損益計算書、中間株主資本等変動計算書、重要な会計方針及びその他の注記について中間監査を行った。

## 中間財務諸表に対する経営者の責任

経営者の責任は、我が国において一般に公正妥当と認められる中間財務諸表の作成基準に準拠して中間財務諸表を作成し有用な情報を表示することにある。これには、不正又は誤謬による重要な虚偽表示のない中間財務諸表を作成し有用な情報を表示するために経営者が必要と判断した内部統制を整備及び運用することが含まれる。

## 監査人の責任

当監査法人の責任は、当監査法人が実施した中間監査に基づいて、独立の立場から中間財務諸表に対する意見を表明することにある。当監査法人は、我が国において一般に公正妥当と認められる中間監査の基準に準拠して中間監査を行った。中間監査の基準は、当監査法人に中間財務諸表には全体として中間財務諸表の有用な情報の表示に関して投資者の判断を損なうような重要な虚偽表示がないかどうかの合理的な保証を得るために、中間監査に係る監査計画を策定し、これに基づき中間監査を実施することを求めている。

中間監査においては、中間財務諸表の金額及び開示について監査証拠を入手するために年度監査と比べて監査手続の一部を省略した中間監査手続が実施される。中間監査手続は、当監査法人の判断により、不正又は誤謬による中間財務諸表の重要な虚偽表示のリスクの評価に基づいて、分析的手続等を中心とした監査手続に必要な応じて追加の監査手続が選択及び適用される。中間監査の目的は、内部統制の有効性について意見表明するためのものではないが、当監査法人は、リスク評価の実施に際して、状況に応じた適切な中間監査手続を立案するために、中間財務諸表の作成と有用な情報の表示に関連する内部統制を検討する。また、中間監査には、経営者が採用した会計方針及びその適用方法並びに経営者によって行われた見積りの評価も含め中間財務諸表の表示を検討することが含まれる。

当監査法人は、中間監査の意見表明の基礎となる十分かつ適切な監査証拠を入手したと判断している。

## 中間監査意見

当監査法人は、上記の中間財務諸表が、我が国において一般に公正妥当と認められる中間財務諸表の作成基準に準拠して、農林中金全共連アセットマネジメント株式会社の平成25年9月30日現在の財政状態及び同日をもって終了する中間会計期間（平成25年4月1日から平成25年9月30日まで）の経営成績に関する有用な情報を表示しているものと認める。

## 利害関係

会社と当監査法人又は業務執行社員との間には、公認会計士法の規定により記載すべき利害関係はない。

以上

（注）上記は、中間監査報告書の原本に記載された事項を電子化したものであり、その原本は当社が別途保管しております。