

【表紙】

【提出書類】	有価証券届出書の訂正届出書
【提出先】	関東財務局長 殿
【提出日】	平成30年 6月19日 提出
【発行者名】	農林中金全共連アセットマネジメント株式会社
【代表者の役職氏名】	代表取締役社長 吉田 一生
【本店の所在の場所】	東京都千代田区平河町二丁目7番9号
【事務連絡者氏名】	田原 輝行
【電話番号】	03-5210-8500
【届出の対象とした募集（売出）内国投資信託受益証券に係るファンドの名称】	J A 海外株式ファンド
【届出の対象とした募集（売出）内国投資信託受益証券の金額】	発行価額の総額 上限 1兆円
【縦覧に供する場所】	該当事項はありません。

1【有価証券届出書の訂正届出書の提出理由】

本日の半期報告書の提出に伴い、平成29年12月19日付をもって提出した有価証券届出書（以下「原届出書」といいます。）のうち、関係情報を新たな情報に更新・訂正するとともに、その他の情報について訂正すべき事項を訂正するため、本訂正届出書を提出するものです。

2【訂正の内容】

原届出書のうち以下の記載内容を訂正します。

（＜訂正前＞および＜訂正後＞に記載している _____ 下線部は訂正部分です。＜更新・訂正後＞に記載している内容は、原届出書が更新・訂正されます。）

第一部【証券情報】

（ 1 2 ）【その他】

< 訂正前 >

a . 申し込みの方法

< 通常の申込 > の場合

当ファンドの取得申込については、原則として午後3時までに取得の申し込みが行われ、かつ、当該取得申込の受け付けに係る販売会社の所定の事務手続きが完了したものを当日の申し込みとします。

取得申込の受け付けは、販売会社の営業日に限り行われます。

～ （略）

< 確定拠出年金制度に基づく申込 > の場合

（略）

b . 日本以外の地域における発行

（略）

< 訂正後 >

a . 申し込みの方法

< 通常の申込 > の場合

当ファンドの取得申込の受付時間は、原則として午後3時までとなります。（ただし、受付時間は販売会社によって異なる場合もありますので、詳細につきましては販売会社までお問い合わせください。）

取得申込の受け付けは、販売会社の営業日に限り行われます。

～ （略）

< 確定拠出年金制度に基づく申込 > の場合

（略）

b . 日本以外の地域における発行

（略）

第二部【ファンド情報】

第1【ファンドの状況】

1【ファンドの性格】

(3)【ファンドの仕組み】

<訂正前>

(図表、略)

委託者（委託会社）の概況（平成29年10月31日現在）

(以下、略)

<訂正後>

(図表、略)

委託者（委託会社）の概況（平成30年4月27日現在）

(以下、略)

2【投資方針】

（5）【投資制限】

原届出書の（参考）「JA海外株式マザーファンドの概要」を以下の通り更新します。

<更新・訂正後>

（参考）

「JA海外株式マザーファンドの概要」

運用の基本方針

約款第11条に基づき、委託者の定める運用の基本方針は次のものとします。

1. 基本方針

この投資信託は、信託財産の中長期的な成長を目指して積極的な運用を行います。

2. 運用方法

(1) 投資対象

日本を除く世界先進各国の株式を主要投資対象とします。

(2) 投資態度

主にモルガン・スタンレー・キャピタル・インターナショナル・コクサイ・インデックス（以下「MSCI KOKUSAI・インデックス」といいます。）に採用されている世界先進各国（日本を除く）の株式に積極的に投資を行うことにより、当社が円ベースに換算したMSCI KOKUSAI・インデックスを上回る投資成果を目指します。

運用にあたりましては、ウエリントン・マネージメント・カンパニー・エルエルピーに外貨建資産の運用の指図に関する権限を委託します。

この投資信託は、原則として、ファンダメンタルズ分析と計量分析を併用した手法により銘柄選択を行い、当社が円ベースに換算したMSCI KOKUSAI・インデックスに対しての超過収益の獲得に努めます。

なお、株式の組入比率は原則として高位に保ちます。

組入外貨建資産につきましては、原則として為替変動リスクの回避を図るための為替ヘッジは行いません。

資金動向、市況動向等によっては、上記のような運用ができない場合があります。

(3) 投資制限

株式への投資割合には、制限を設けません。

新株引受権証券および新株予約権証券への投資割合は、信託財産の純資産総額の20%以内とします。

投資信託証券への投資割合は、信託財産の純資産総額の5%以内とします。

外貨建資産への投資割合には、制限を設けません。

同一銘柄の株式への投資割合は、信託財産の純資産総額の10%以内とします。

同一銘柄の新株引受権証券および新株予約権証券への投資割合は、信託財産の純資産総額の5%以内とします。

同一銘柄の転換社債、ならびに新株予約権付社債のうち会社法第236条第1項第3号の財産が当該新株予約権付社債についての社債であって当該社債と当該新株予約権がそれぞれ単独で存在し得ないことをあらかじめ明確にしているもの（以下会社法施行前の旧商法第341条ノ3第1項第7号および第8号の定めがある新株予約権付社債を含め「転換社債型新株予約権付社債」といいます。）への投資割合は、信託財産の純資産総額の10%以内とします。

有価証券先物取引等は、約款第16条の範囲で行います。

スワップ取引は、約款第17条の範囲で行います。

金利先渡取引および為替先渡取引は、約款第18条の範囲で行います。

デリバティブ取引等については、一般社団法人投資信託協会の規則に定める合理的な方法により算出した額が、信託財産の純資産総額を超えないものとします。

一般社団法人投資信託協会規則に定める一の者に対する株式等エクスポージャー、債券等エクスポージャーおよびデリバティブ等エクスポージャーの信託財産の純資産総額に対する比率は、原則として、それぞれ10%、合計で20%以内とすることとし、当該比率を超えることとなった場合には、委託者は、同規則に従い当該比率以内となるよう調整を行うこととします。

3【投資リスク】

原届出書の〔参考情報〕を以下の通り更新します。

<更新・訂正後>

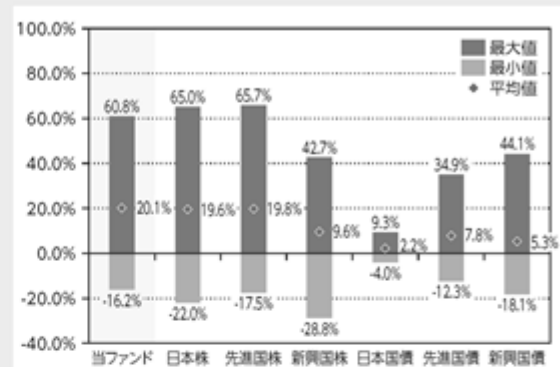
〔参考情報〕

当ファンドの年間騰落率及び
分配金再投資基準価額の推移

*2013年5月～2018年4月の5年間の各月末における直近1年間の騰落率及び分配金再投資基準価額の推移について表示したものです。

*当ファンドの年間騰落率は、税引前の分配金を再投資したものとみなして計算した年間騰落率が記載されていますので、実際の基準価額に基づいて計算した年間騰落率とは異なる場合があります。

*分配金再投資基準価額は、税引前の分配金を再投資したものとみなして計算した基準価額が記載されていますので、実際の基準価額とは異なる場合があります。

当ファンドと他の代表的な資産クラスとの
騰落率の比較

*2013年5月～2018年4月の5年間の各月末における直近1年間の騰落率の平均・最大・最小を、当ファンド及び代表的な資産クラスについて表示し、当ファンドと代表的な資産クラスを定量的に比較できるように作成したものです。

*すべての資産クラスが当ファンドの投資対象とは限りません。

*当ファンドの年間騰落率は、税引前の分配金を再投資したものとみなして計算した年間騰落率が記載されていますので、実際の基準価額に基づいて計算した年間騰落率とは異なる場合があります。

*各資産クラスの指数

日本株…… 東証株価指数(TOPIX) (配当込み)

先進国株… MSCIコクサイ・インデックス(税引前配当込み、円ベース)

新興国株… MSCIエマージング・マーケット・インデックス(円換算ベース)

日本国債… NOMURA-BPI国債

先進国債… FTSE世界国債インデックス(除く日本、円ベース)

新興国債… FTSE新興国市場国債インデックス(円ベース)

(注)海外の指数は、為替ヘッジなしによる投資を想定して、円換算しております。

●東証株価指数(TOPIX)は、株式会社東京証券取引所(旧東京証券取引所)の知的財産であり、指数の算出、指数値の公表、利用など同指数に関するすべての権利・ノウハウ及び東証株価指数(TOPIX)の商標又は標準に関するすべての権利は旧東京証券取引所が有しています。なお、本商品は、旧東京証券取引所により提供、保証又は販売されるものではなく、旧東京証券取引所は、本件商品の発行又は売買に起因するいかなる損害に対しても、責任を有しません。

●「NOMURA-BPI国債」は、野村證券株式会社が公表している指数で、その知的財産権は野村證券株式会社に帰属します。なお、野村證券株式会社は、対象インデックスを用いて行われる事業活動・サービスに関し一切責任を負いません。

●「MSCIコクサイ・インデックス」、「MSCIエマージング・マーケット・インデックス」は、MSCI Inc.が開発した株価指数で、同指数に対する著作権及びその他知的財産権はすべてMSCI Inc.に帰属します。

●「FTSE世界国債インデックス(除く日本)」、「FTSE新興国市場国債インデックス」は、FTSE Fixed Income LLCにより運営されている債券インデックスです。同指数はFTSE Fixed Income LLCの知的財産であり、指数に関するすべての権利はFTSE Fixed Income LLCが有しています。

4【手数料等及び税金】

（５）【課税上の取扱い】

<更新・訂正後>

課税上は、株式投資信託として取り扱われます。

個人の受益者に対する課税

収益分配金に対する課税

公募株式投資信託の分配金（普通分配金のみ）については、税率20.315%（所得税15.315%、地方税5%）が適用されます。（原則として確定申告不要です。）

確定申告を行い、申告分離課税または総合課税（配当控除の適用はありません。）を選択することもできます。

一部解約時・償還時における課税

公募株式投資信託の一部解約・償還による譲渡益（解約価額、償還価額から取得費用（申込手数料および当該手数料にかかる消費税等相当分を含みます。）を控除した差益額）については、税率20.315%（所得税15.315%、地方税5%）が適用されます。（源泉徴収ありの特定口座は、原則として確定申告不要です。）

平成25年1月1日から平成49年12月31日までの間、所得税の税率には復興特別所得税（0.315%）が含まれます。

損益通算について

一部解約時および償還時の損失（譲渡損）については、確定申告により上場株式等の配当所得（申告分離課税を選択した収益分配金・配当金に限ります。）ならびに特定公社債等（公募公社債投資信託を含みます。）の利子所得等および譲渡所得等との損益通算が可能です。

少額投資非課税制度「愛称：NISA（ニーサ）」をご利用の場合

公募株式投資信託は税法上、少額投資非課税制度の適用対象です。

毎年、一定額の範囲で新たに購入した公募株式投資信託などから生じる配当所得および譲渡所得が一定期間非課税となります。販売会社で非課税口座を開設するなど、一定の条件に該当する方が対象となります。詳しくは、販売会社にお問い合わせください。

法人の受益者に対する課税

法人受益者が支払いを受ける収益分配金のうち課税扱いとなる普通分配金ならびに一部解約時および償還時の個別元本超過額については、15.315%（所得税15.315%、地方税の源泉徴収はありません。）の税率で源泉徴収され法人の受取額となります。

平成25年1月1日から平成49年12月31日までの間、所得税の税率には復興特別所得税（0.315%）が含まれます。

収益分配金のうち、所得税法上課税対象となるのは普通分配金のみであり、元本払戻金（特別分配金）には課税されません。なお、税額控除が適用されます。益金不算入制度の適用はありません。

<個別元本について>

追加型株式投資信託について、各受益者毎の信託時の受益権の価額等（申込手数料および当該申込手数料に係る消費税等に相当する金額は含まれません。）が当該受益者の元本（個別元本）にあたります。

受益者が同一ファンドの受益権を複数回取得した場合、個別元本は、当該受益者が追加信託を行う都度、当該受益者の受益権口数で加重平均することにより算出されます。

ただし、同一ファンドを複数の販売会社で取得する場合には、各販売会社毎に個別元本の算出が行われます。また、同一販売会社であっても複数の支店等で同一ファンドを取得する場合は、当該支店等毎に個別元本の算出が行われることがあります。

受益者が元本払戻金（特別分配金）を受け取った場合、収益分配金発生時にその個別元本から当該元本払戻金（特別分配金）を控除した額が、その後の当該受益者の個別元本となりま

す。（「元本払戻金（特別分配金）」については、下記の＜収益分配金の課税について＞をご参照ください。）

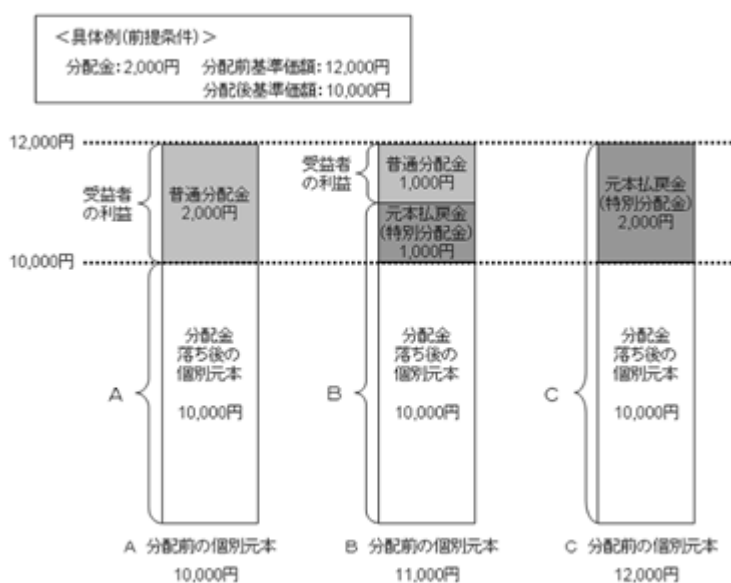
＜収益分配金の課税について＞

追加型株式投資信託の収益分配金には、課税扱いとなる「普通分配金」と非課税扱いとなる「元本払戻金（特別分配金）」（受益者の元本の払い戻しに相当する部分）の区分があります。

受益者が収益分配金を受け取る際、当該収益分配金落ち後の基準価額が当該受益者の個別元本と同額または当該受益者の個別元本を上回る場合には、当該収益分配金の全額が普通分配金となり、当該収益分配金落ち後の基準価額が当該受益者の個別元本を下回る場合には、その下回る部分の額が元本払戻金（特別分配金）となり、当該収益分配金から当該元本払戻金（特別分配金）を控除した残額が普通分配金となります。

なお、受益者が元本払戻金（特別分配金）を受け取った場合、収益分配金発生時にその個別元本から当該元本払戻金（特別分配金）を控除した額が、その後の当該受益者の個別元本となります。

＜収益分配時の個別元本のイメージ図＞



※上記はあくまでもイメージ図であり、基準価額の水準および収益分配金等を約束するものではありません。

（注意）

当ファンドは、一定の条件に該当する場合の少額貯蓄非課税制度（マル優制度）の対象とはなっておりません。

販売会社によっては、受益権を買い取る場合があります。

法人受益者に対する課税方法、税額控除に関する事項は法人の形態により異なることもありますので、販売会社に確認のうえ処理してください。

税制が改正された場合等には、上記の内容（平成30年4月27日現在）が変更となることがあります。詳しくは、販売会社、税務署等へお問い合わせください。

課税上の取扱いの詳細については、税務専門家等にご確認されることをお勧めします。

確定拠出年金制度に基づく申込の場合は、同制度に係る税制が適用されます。

5【運用状況】

<更新・訂正後>

平成30年 4月27日現在の運用状況は、以下のとおりです。

表示単位未満の端数が生じる場合には、金額は各々切り捨て、比率は各々四捨五入により記載しております。したがって、表示の合計値が個別数値と一致しない場合もあります。

なお、投資比率とはファンドの純資産総額に対する当該資産の時価比率をいいます。

J A 海外株式ファンド

(1) 【投資状況】

資産の種類	国 / 地域	時価合計 (円)	投資比率 (%)
親投資信託受益証券	日本	486,085,924	100.02
現金・預金・その他の資産(負債控除後)		119,928	0.02
合計(純資産総額)		485,965,996	100.00

(2) 【投資資産】

【投資有価証券の主要銘柄】

イ. 評価額上位銘柄明細

順位	国 / 地域	種類	銘柄名	数量又は 額面総額	帳簿価額 単価 (円)	帳簿価額 金額 (円)	評価額 単価 (円)	評価額 金額 (円)	投資 比率 (%)
1	日本	親投資信託 受益証券	J A 海外株式マザーファンド	172,487,110	2.7417	472,922,926	2.8181	486,085,924	100.02

ロ. 種類別投資比率

種類	投資比率 (%)
親投資信託受益証券	100.02
合計	100.02

【投資不動産物件】

該当事項はありません。

【その他投資資産の主要なもの】

該当事項はありません。

（３）【運用実績】

【純資産の推移】

期別	純資産総額（円）		1万口当たり純資産額（円）	
	（分配落）	（分配付）	（分配落）	（分配付）
第8計算期間末（2008年 9月16日）	262,919,173	262,919,173	9,680	9,680
第9計算期間末（2009年 9月16日）	278,865,550	278,865,550	7,499	7,499
第10計算期間末（2010年 9月16日）	324,941,604	324,941,604	7,261	7,261
第11計算期間末（2011年 9月16日）	327,470,646	327,470,646	6,988	6,988
第12計算期間末（2012年 9月18日）	422,164,524	422,164,524	8,567	8,567
第13計算期間末（2013年 9月17日）	465,838,017	473,881,830	12,162	12,372
第14計算期間末（2014年 9月16日）	472,572,752	480,050,001	15,800	16,050
第15計算期間末（2015年 9月16日）	475,718,929	483,869,942	18,093	18,403
第16計算期間末（2016年 9月16日）	433,139,345	436,112,625	16,024	16,134
第17計算期間末（2017年 9月19日）	475,386,512	484,171,182	19,482	19,842
2017年 4月末日	476,711,179		18,896	
5月末日	488,511,357		19,338	
6月末日	490,367,665		19,352	
7月末日	486,622,072		19,579	
8月末日	475,897,719		19,438	
9月末日	487,341,579		19,653	
10月末日	484,348,355		20,032	
11月末日	489,153,003		20,248	
12月末日	497,965,790		20,726	
2018年 1月末日	489,113,653		20,725	
2月末日	477,657,333		19,837	
3月末日	467,861,681		19,154	
4月末日	485,965,996		19,848	

【分配の推移】

期	計算期間	1万口当たりの分配金（円）
第8計算期間末	2007年 9月19日～2008年 9月16日	0
第9計算期間末	2008年 9月17日～2009年 9月16日	0
第10計算期間末	2009年 9月17日～2010年 9月16日	0
第11計算期間末	2010年 9月17日～2011年 9月16日	0
第12計算期間末	2011年 9月17日～2012年 9月18日	0
第13計算期間末	2012年 9月19日～2013年 9月17日	210
第14計算期間末	2013年 9月18日～2014年 9月16日	250
第15計算期間末	2014年 9月17日～2015年 9月16日	310
第16計算期間末	2015年 9月17日～2016年 9月16日	110
第17計算期間末	2016年 9月17日～2017年 9月19日	360

【収益率の推移】

期	計算期間	収益率（％）
第8計算期間末	2007年 9月19日～2008年 9月16日	27.1
第9計算期間末	2008年 9月17日～2009年 9月16日	22.5
第10計算期間末	2009年 9月17日～2010年 9月16日	3.2
第11計算期間末	2010年 9月17日～2011年 9月16日	3.8
第12計算期間末	2011年 9月17日～2012年 9月18日	22.6
第13計算期間末	2012年 9月19日～2013年 9月17日	44.4
第14計算期間末	2013年 9月18日～2014年 9月16日	32.0
第15計算期間末	2014年 9月17日～2015年 9月16日	16.5
第16計算期間末	2015年 9月17日～2016年 9月16日	10.8
第17計算期間末	2016年 9月17日～2017年 9月19日	23.8
第18中間計算期間末	2017年 9月20日～2018年 3月19日	1.4

(注)各計算期間の収益率は、計算期間末の基準価額（分配落ち）に当該計算期間の分配金を加算し、当該計算期間の直前の計算期間末の基準価額（分配落ち。以下「前期末基準価額」といいます。）を控除した額を前期末基準価額で除して得た数に100を乗じた数です。

(4) 【設定及び解約の実績】

期	計算期間	設定口数（口）	解約口数（口）	発行済み口数（口）
第8計算期間末	2007年 9月19日～2008年 9月16日	115,964,526	49,160,505	271,620,787
第9計算期間末	2008年 9月17日～2009年 9月16日	123,187,186	22,950,302	371,857,671
第10計算期間末	2009年 9月17日～2010年 9月16日	107,687,645	32,059,554	447,485,762
第11計算期間末	2010年 9月17日～2011年 9月16日	101,567,023	80,443,611	468,609,174
第12計算期間末	2011年 9月17日～2012年 9月18日	92,083,976	67,940,082	492,753,068
第13計算期間末	2012年 9月19日～2013年 9月17日	62,505,465	172,219,810	383,038,723
第14計算期間末	2013年 9月18日～2014年 9月16日	55,853,647	139,802,380	299,089,990
第15計算期間末	2014年 9月17日～2015年 9月16日	67,973,737	104,127,794	262,935,933
第16計算期間末	2015年 9月17日～2016年 9月16日	45,918,622	38,556,311	270,298,244
第17計算期間末	2016年 9月17日～2017年 9月19日	27,105,198	53,384,823	244,018,619
第18中間計算期間末	2017年 9月20日～2018年 3月19日	22,712,446	24,606,492	242,124,573

(参考)

J A 海外株式マザーファンド

投資状況

資産の種類	国 / 地域	時価合計 (円)	投資比率 (%)
株式	アメリカ	16,646,505,574	56.80
	カナダ	2,862,416,394	9.77
	ドイツ	1,383,268,853	4.72
	フランス	501,987,856	1.71
	ベルギー	381,242,101	1.30
	アイルランド	322,700,119	1.10
	イギリス	2,693,149,239	9.19
	スイス	1,462,742,390	4.99
	スウェーデン	202,074,971	0.69
	ケイマン	111,706,790	0.38
	オーストラリア	342,355,298	1.17
	バミューダ	198,289,456	0.68
	ニュージーランド	105,501,573	0.36
	香港	98,256,246	0.34
	シンガポール	978,233,725	3.34
	小計	28,290,430,585	96.52
現金・預金・その他の資産(負債控除後)		1,018,704,321	3.48
合計(純資産総額)		29,309,134,906	100.00

その他の資産の投資状況

資産の種類	建別	国 / 地域	時価合計 (円)	投資比率 (%)
為替予約取引	買建		142,698,286	0.49
	売建		142,496,050	0.49

(注)為替予約取引は、わが国における対顧客先物相場の仲値で評価しています。

投資資産

投資有価証券の主要銘柄

イ. 評価額上位銘柄明細

順位	国/地域	種類	銘柄名	業種	数量又は 額面総額	帳簿価額 単価 (円)	帳簿価額 金額 (円)	評価額 単価 (円)	評価額 金額 (円)	投資 比率 (%)
1	イギリス	株式	BT GROUP PLC	電気通信 サービス	2,716,390	380.42	1,033,382,665	373.50	1,014,575,100	3.46
2	アメリカ	株式	UNITEDHEALTH GROUP INC	ヘルスケア機器・ サービス	39,027	21,774.56	849,796,034	25,919.23	1,011,549,809	3.45
3	スイス	株式	NOVARTIS AG-REG	医薬品・ バイオテ クノロ ジー・ラ イフサイ エンス	118,991	8,814.43	1,048,838,760	8,412.09	1,000,963,477	3.42
4	シンガ ポール	株式	DBS GROUP HOLDINGS LTD	銀行	399,816	1,710.47	683,874,885	2,446.70	978,233,725	3.34
5	アメリカ	株式	ALPHABET INC-CL A	ソフト ウェア・ サービス	8,497	102,600.91	871,800,000	114,085.94	969,388,304	3.31
6	カナダ	株式	BARRICK GOLD CORP	素材	636,824	1,721.23	1,096,122,286	1,489.34	948,451,914	3.24
7	アメリカ	株式	MCKESSON CORP	ヘルスケア機器・ サービス	55,376	16,222.97	898,363,507	16,835.52	932,284,088	3.18
8	ドイツ	株式	E.ON SE	公益事業	754,084	1,203.82	907,785,172	1,179.72	889,613,473	3.04
9	イギリス	株式	IMPERIAL BRANDS PLC	食品・飲料・タバ コ	212,972	4,195.42	893,508,240	3,866.63	823,485,990	2.81
10	アメリカ	株式	BRISTOL-MYERS SQUIBB CO	医薬品・ バイオテ クノロ ジー・ラ イフサイ エンス	140,389	6,836.56	959,778,102	5,690.57	798,893,993	2.73
11	アメリカ	株式	VERIZON COMMUNICATIONS INC	電気通信 サービス	129,902	5,206.15	676,289,752	5,441.25	706,830,037	2.41
12	アメリカ	株式	MICROSOFT CORP	ソフト ウェア・ サービス	66,793	8,218.74	548,954,701	10,307.33	688,457,559	2.35
13	アメリカ	株式	EXELON CORP	公益事業	159,175	4,102.44	653,006,650	4,320.41	687,702,615	2.35
14	アメリカ	株式	CAMPBELL SOUP CO	食品・飲料・タバ コ	143,748	5,183.30	745,090,353	4,563.17	655,947,352	2.24
15	カナダ	株式	BANK OF NOVA SCOTIA	銀行	97,164	6,671.45	648,225,442	6,677.19	648,783,130	2.21
16	アメリカ	株式	ELI LILLY & CO	医薬品・ バイオテ クノロ ジー・ラ イフサイ エンス	67,214	9,023.56	606,509,697	9,026.84	606,730,192	2.07
17	アメリカ	株式	EDISON INTERNATIONAL	公益事業	83,091	7,007.80	582,285,179	7,131.80	592,588,975	2.02
18	アメリカ	株式	POST HOLDINGS INC	食品・飲料・タバ コ	63,837	8,559.98	546,443,660	8,719.56	556,631,126	1.90

19	アメリカ	株式	CVS HEALTH CORP	食品・生活必需品 小売り	71,286	7,220.34	514,709,325	7,511.25	535,447,074	1.83
20	アメリカ	株式	KLA-TENCOR CORPORATION	半導体・半導体製造装置	47,874	11,317.72	541,824,767	11,025.76	527,847,258	1.80
21	イギリス	株式	DIAGEO PLC	食品・飲料・タバコ	133,507	3,736.86	498,897,436	3,808.05	508,401,898	1.73
22	アメリカ	株式	PUBLIC SERVICE ENTERPRISE GP	公益事業	88,547	5,090.28	450,729,497	5,595.43	495,459,381	1.69
23	アメリカ	株式	COGNIZANT TECH SOLUTIONS-A	ソフトウェア・サービス	54,529	7,877.57	429,556,233	8,937.17	487,335,243	1.66
24	アメリカ	株式	WALMART INC	食品・生活必需品 小売り	50,466	10,907.53	550,459,414	9,616.23	485,293,117	1.66
25	カナダ	株式	CAN IMPERIAL BK OF COMMERCE	銀行	48,642	10,061.60	489,416,539	9,510.46	462,607,863	1.58
26	アメリカ	株式	NVIDIA CORP	半導体・半導体製造装置	18,358	20,576.38	377,741,359	24,627.80	452,117,281	1.54
27	アメリカ	株式	WALGREENS BOOTS ALLIANCE INC	食品・生活必需品 小売り	60,541	8,180.47	495,254,046	7,298.01	441,829,368	1.51
28	アメリカ	株式	MICRON TECHNOLOGY INC	半導体・半導体製造装置	80,320	4,622.22	371,257,072	5,482.80	440,379,219	1.50
29	アメリカ	株式	NRG ENERGY INC	公益事業	116,647	2,778.93	324,154,445	3,427.02	399,752,652	1.36
30	アメリカ	株式	BROADCOM INC	半導体・半導体製造装置	15,634	29,140.68	455,585,415	25,196.42	393,920,940	1.34

ロ.種類別及び業種別の投資比率

種類	国内/外国	業種	投資比率 (%)
株式	外国	エネルギー	0.94
		素材	4.83
		資本財	0.29
		商業・専門サービス	0.88
		運輸	1.25
		自動車・自動車部品	0.47
		耐久消費財・アパレル	0.14
		消費者サービス	0.97
		メディア	2.01
		小売	0.22
		食品・生活必需品小売り	5.44
		食品・飲料・タバコ	10.07
		家庭用品・パーソナル用品	0.15
		ヘルスケア機器・サービス	9.63
		医薬品・バイオテクノロジー・ライフサイエンス	9.18
		銀行	7.13
保険	1.99		
不動産	0.62		

	ソフトウェア・サービス	11.12
	電気通信サービス	6.97
	公益事業	13.40
	半導体・半導体製造装置	8.84
合計		96.52

投資不動産物件

該当事項はありません。

その他投資資産の主要なもの

資産の種類	通貨	買建/ 売建	数量	帳簿価額 (円)	評価額 (円)	投資比率 (%)
為替予約取引	米ドル	買建	1,305,445.86	143,413,328	142,698,286	0.49
	ユーロ	売建	862,363.72	114,875,471	114,168,332	0.39
	スイスフラン	売建	256,266.68	28,537,857	28,327,718	0.10

(注)為替予約取引は、わが国における対顧客先物相場の仲値で評価しています。

< 参考情報 >

交付目論見書の運用実績（平成30年4月末現在）

2018年4月末現在

基準価額・純資産の推移



・分配金再投資基準価額は、税引前分配金を再投資して算出。

分配の推移

決算期/年月日	分配金
13期 2013年 9月 17日	210円
14期 2014年 9月 16日	250円
15期 2015年 9月 16日	310円
16期 2016年 9月 16日	110円
17期 2017年 9月 19日	360円

設定来累計 1,860円

・分配金のデータは、1万口当たり、税引前の金額です。

主要な資産の状況

JA海外株式ファンド

資産の種類	組入比率 (%)
JA海外株式マザーファンド	100.0
短期資産等	-0.0

JA海外株式マザーファンド

上位国	組入比率 (%)	上位通貨	組入比率 (%)	上位業種	組入比率 (%)
アメリカ	56.8	米ドル	61.9	公益事業	13.4
カナダ	9.8	英ポンド	9.5	ソフトウェア・サービス	11.1
イギリス	9.2	ユーロ	7.7	食品・飲料・タバコ	10.1
スイス	5.0	カナダドル	6.2	ヘルスケア機器・サービス	9.6
ドイツ	4.7	スイスフラン	4.7	医薬品・バイオテクノロジー・ライフサイエンス	9.2
シンガポール	3.3	シンガポールドル	3.3	半導体・半導体製造装置	8.8
フランス	1.7	オーストラリアドル	1.2	銀行	7.1

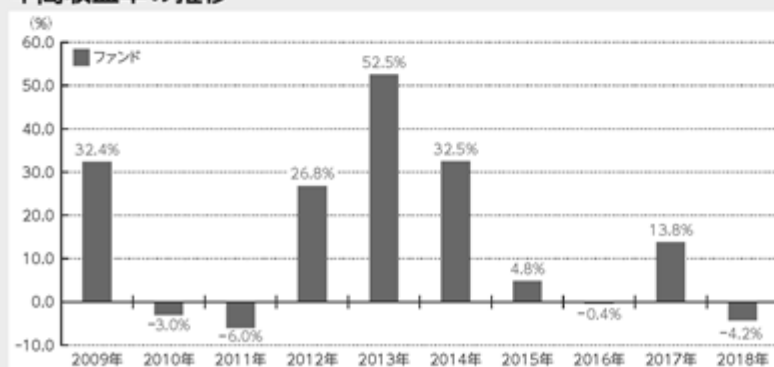
《組入上位10銘柄》

	銘柄名	国名	通貨	業種	組入比率 (%)
1	BT GROUP PLC	イギリス	英ポンド	電気通信サービス	3.5
2	UNITEDHEALTH GROUP INC	アメリカ	米ドル	ヘルスケア機器・サービス	3.5
3	NOVARTIS AG-REG	スイス	スイスフラン	医薬品・バイオテクノロジー・ライフサイエンス	3.4
4	DBS GROUP HOLDINGS LTD	シンガポール	シンガポールドル	銀行	3.3
5	ALPHABET INC-CL A	アメリカ	米ドル	ソフトウェア・サービス	3.3
6	BARRICK GOLD CORP	カナダ	米ドル	素材	3.2
7	MCKESSON CORP	アメリカ	米ドル	ヘルスケア機器・サービス	3.2
8	E.ON SE	ドイツ	ユーロ	公益事業	3.0
9	IMPERIAL BRANDS PLC	イギリス	英ポンド	食品・飲料・タバコ	2.8
10	BRISTOL-MYERS SQUIBB CO	アメリカ	米ドル	医薬品・バイオテクノロジー・ライフサイエンス	2.7

組入銘柄総数:98銘柄

- ・組入比率は、各ファンドの純資産総額に対する比率です。
- ・短期資産等は、コール・ローン、CP、CD、未取金、未払金等が含まれます。

年間収益率の推移



・ファンドの収益率は、税引前分配金を再投資して算出。

・2018年は、1月から4月までの騰落率を表示。

※ファンドの運用実績はあくまで過去の実績であり、将来の運用成果を約束するものではありません。

※最新の運用実績は、農林中金全連アセットマネジメントのホームページでご確認いただけます。

第2【管理及び運営】

1【申込（販売）手続等】

<訂正前>

（1）（略）

（2）取得申込

<通常の申込>の場合

（イ）当ファンドの取得申込については、原則として午後3時までに取得の申し込みが行われ、かつ、当該取得申込の受け付けに係る販売会社の所定の事務手続きが完了したものを当日の申し込みとします。

取得申込の受け付けは、販売会社の営業日に限り行われます。

（ロ）～（二）（略）

<確定拠出年金制度に基づく申込>の場合

（略）

（3）～（5）（略）

<訂正後>

（1）（略）

（2）取得申込

<通常の申込>の場合

（イ）当ファンドの取得申込の受付時間は、原則として午後3時までとなります。（ただし、受付時間は販売会社によって異なる場合もありますので、詳細につきましては販売会社までお問い合わせください。）

取得申込の受け付けは、販売会社の営業日に限り行われます。

（ロ）～（二）（略）

<確定拠出年金制度に基づく申込>の場合

（略）

（3）～（5）（略）

2【換金（解約）手続等】

<訂正前>

（1）一部解約申込

<通常の申込>の場合

（イ）（略）

（ロ）原則として午後3時までに一部解約の実行の請求が行われ、かつ、当該一部解約の実行の請求の受け付けに係る販売会社の所定の事務手続きが完了したものを当日の一部解約の実行の請求として受け付けるものとします。

一部解約の実行の請求の受け付けは、販売会社の営業日に限り行われます。

信託財産の資産管理を円滑に行うために大口の一部解約の実行の請求の場合は、別途制限を設ける場合があります。

（ハ）～（二）（略）

<確定拠出年金制度に基づく申込>の場合

（略）

（2）～（3）（略）

<訂正後>

(1) 一部解約申込

<通常の申込>の場合

(イ) (略)

(ロ) 一部解約の受付時間は、原則として午後3時までとなります。(ただし、受付時間は販売会社によって異なる場合もありますので、詳細につきましては販売会社までお問い合わせください。)

一部解約の実行の請求の受け付けは、販売会社の営業日に限り行われます。

信託財産の資産管理を円滑に行うために大口の一部解約の実行の請求の場合は、別途制限を設ける場合があります。

(ハ)～(ニ) (略)

<確定拠出年金制度に基づく申込>の場合

(略)

(2)～(3) (略)

3【資産管理等の概要】

(1)【資産の評価】

<更新・訂正後>

a. 基準価額の計算方法（追加信託の価額および口数、基準価額の計算方法（約款第7条））

基準価額とは、信託財産に属する資産（受入担保金代用有価証券を除きます。）を法令および一般社団法人投資信託協会規則に従って時価または一部償却原価法により評価して得た信託財産の資産総額から負債総額を控除した金額（以下「純資産総額」といいます。）を、計算日における受益権総口数で除した金額をいいます。

また、外貨建資産（外国通貨表示の有価証券（以下「外貨建有価証券」といいます。））、預金その他の資産をいいます。以下同じ。）の円換算については、原則として、わが国における当日の対顧客電信売買相場の仲値によって計算します。約款第25条に規定する予約為替の評価は、原則として、わが国における計算日の対顧客先物売買相場の仲値によるものとします。

なお、基準価額は、便宜上、1万口当りに換算した価額で表示することがあります。

b. 主要な投資対象資産の評価方法

ファンドの主要な投資対象資産の評価につきましては、法令および一般社団法人投資信託協会規則に従って、以下のとおり評価しております。

資産の種類	評価方法
親投資信託 受益証券	時価により評価しております。 時価評価にあたっては、親投資信託受益証券の基準価額に基づいて評価しております。
株式	原則として、時価により評価しております。 時価評価にあたっては、外国金融商品市場における最終相場（最終相場のないものについては、それに準じる価額）、又は金融商品取引業者等から提示される気配相場に基づいて評価しております。

c. 基準価額の算出頻度等

基準価額は、原則として委託者の営業日において日々算出され、委託者（下記参照）または販売会社に問い合わせることにより知ることができます。

なお、基準価額は日本経済新聞に掲載されます。（ファンド名の表示は「JA外株」です。）

農林中金全共連アセットマネジメント株式会社のお問い合わせ窓口

<フリーダイヤル> 0120-439-244（営業日の午前9時から午後5時まで）

<ホームページアドレス> <http://www.ja-asset.co.jp/>

第3【ファンドの経理状況】

1【財務諸表】

原届出書の「第二部 ファンド情報 第3 ファンドの経理状況 1 財務諸表」の末尾に、以下の中間財務諸表を追加します。

- (1) 当ファンドの中間財務諸表は、「中間財務諸表等の用語、様式及び作成方法に関する規則」（昭和52年大蔵省令第38号）並びに同規則第38条の3及び第57条の2の規定により、「投資信託財産の計算に関する規則」（平成12年総理府令第133号）に基づいて作成しております。

なお、中間財務諸表に記載している金額は、円単位で表示しております。

- (2) 当ファンドは、金融商品取引法第193条の2第1項の規定に基づき、当中間計算期間（平成29年9月20日から平成30年3月19日まで）の中間財務諸表について、PwCあらた有限責任監査法人による中間監査を受けております。

【中間財務諸表】

J A 海外株式ファンド

(1) 【中間貸借対照表】

(単位 : 円)

	前計算期間末 平成29年 9月19日現在	当中間計算期間末 平成30年 3月19日現在
資産の部		
流動資産		
金銭信託	-	431,183
コール・ローン	583,849	276,857
親投資信託受益証券	490,171,036	481,471,501
流動資産合計	490,754,885	482,179,541
資産合計	490,754,885	482,179,541
負債の部		
流動負債		
未払収益分配金	8,784,670	-
未払解約金	2,555,604	-
未払受託者報酬	267,516	261,114
未払委託者報酬	3,745,151	3,655,477
未払利息	1	-
その他未払費用	15,431	7,790
流動負債合計	15,368,373	3,924,381
負債合計	15,368,373	3,924,381
純資産の部		
元本等		
元本	244,018,619	242,124,573
剰余金		
中間剰余金又は中間欠損金 ()	231,367,893	236,130,587
(分配準備積立金)	154,155,569	139,327,418
元本等合計	475,386,512	478,255,160
純資産合計	475,386,512	478,255,160
負債純資産合計	490,754,885	482,179,541

（２）【中間損益及び剰余金計算書】

（単位：円）

	前中間計算期間		当中間計算期間	
	自 至	平成28年 9月17日 平成29年 3月16日	自 至	平成29年 9月20日 平成30年 3月19日
営業収益				
受取利息		-		3
有価証券売買等損益		84,580,421		11,697,162
営業収益合計		84,580,421		11,697,165
営業費用				
支払利息		23		100
受託者報酬		250,606		261,114
委託者報酬		3,508,395		3,655,477
その他費用		7,460		7,800
営業費用合計		3,766,484		3,924,491
営業利益又は営業損失（ ）		80,813,937		7,772,674
経常利益又は経常損失（ ）		80,813,937		7,772,674
中間純利益又は中間純損失（ ）		80,813,937		7,772,674
一部解約に伴う中間純利益金額の分配額又は一部解約に伴う中間純損失金額の分配額（ ）		5,843,077		1,982,682
期首剰余金又は期首欠損金（ ）		162,841,101		231,367,893
剰余金増加額又は欠損金減少額		13,403,627		22,210,469
中間一部解約に伴う剰余金増加額又は欠損金減少額		-		-
中間追加信託に伴う剰余金増加額又は欠損金減少額		13,403,627		22,210,469
剰余金減少額又は欠損金増加額		18,121,375		23,237,767
中間一部解約に伴う剰余金減少額又は欠損金増加額		18,121,375		23,237,767
中間追加信託に伴う剰余金減少額又は欠損金増加額		-		-
分配金		-		-
中間剰余金又は中間欠損金（ ）		233,094,213		236,130,587

(3) 【中間注記表】

(重要な会計方針に係る事項に関する注記)

1. 有価証券の評価基準及び評価方法	親投資信託受益証券 移動平均法に基づき、時価で評価しております。 時価評価にあたっては、親投資信託受益証券の基準価額に基づいて評価しております。
2. 収益及び費用の計上基準	有価証券売買等損益 約定日基準で計上しております。

(中間貸借対照表に関する注記)

項目		前計算期間末 平成29年 9月19日現在	当中間計算期間末 平成30年 3月19日現在
1.	投資信託財産に係る元本の状況		
	期首元本額	270,298,244円	244,018,619円
	期中追加設定元本額	27,105,198円	22,712,446円
	期中一部解約元本額	53,384,823円	24,606,492円
2.	中間計算期間の末日における受益権の総数	244,018,619口	242,124,573口
3.	一口当たり純資産額 (一万口当たり純資産額)	1.9482円 (19,482円)	1.9752円 (19,752円)

(中間損益及び剰余金計算書に関する注記)

項目	前中間計算期間	当中間計算期間
	自 平成28年 9月17日 至 平成29年 3月16日	自 平成29年 9月20日 至 平成30年 3月19日
信託財産の運用の指図に係る権限の全部又は一部を委託するために要する費用として、委託者報酬の中から支弁している額	親投資信託の計算期間を通じて毎日、親投資信託の信託財産の純資産総額に年10,000分の75以内の率を乗じて得た報酬の総額に、親投資信託の受益権総口数に占める信託財産に属する親投資信託の受益権口数の持分割合を乗じて得た額とします。	同左

（金融商品に関する注記）

金融商品の時価等に関する事項

項目	前計算期間末 平成29年 9月19日現在	当中間計算期間末 平成30年 3月19日現在
1．中間貸借対照表計上額、時価及びその差額	中間貸借対照表計上の金融商品は原則としてすべて時価で評価しているため、中間貸借対照表計上額と時価との差額はありません。	同左
2．時価の算定方法	親投資信託受益証券 「（重要な会計方針に係る事項に関する注記）」に記載しております。 コール・ローン等の金銭債権 短期で決済されるため、帳簿価額を時価としております。	同左
3．金融商品の時価等に関する事項の補足説明	金融商品の時価には、市場価格に基づく価額のほか、市場価格がない場合には合理的に算定された価額が含まれております。当該価額の算定においては一定の前提条件等を採用しているため、異なる前提条件等によった場合、当該価額が異なることもあります。	同左

（デリバティブ取引等に関する注記）

該当事項はありません。

（参考情報）

当ファンドは、「J A 海外株式マザーファンド」受益証券を主要投資対象としており、中間貸借対照表の資産の部に計上された「親投資信託受益証券」は、すべて同マザーファンドの受益証券であります。

なお、同マザーファンドの状況は次のとおりであります。

「J A 海外株式マザーファンド」の状況

なお、以下に記載した情報は監査の対象外であります。

（1）貸借対照表

	平成29年 9月19日現在	平成30年 3月19日現在
	金額（円）	金額（円）
資産の部		
流動資産		
預金	813,530,301	778,103,443
金銭信託	-	169,070,688
コール・ローン	633,633,998	108,557,923
株式	27,337,596,917	28,381,124,725
派生商品評価勘定	433,300	-
未収入金	112,863,403	-
未収配当金	49,147,974	40,965,562
流動資産合計	28,947,205,893	29,477,822,341
資産合計	28,947,205,893	29,477,822,341
負債の部		
流動負債		
派生商品評価勘定	470,908	-
未払解約金	160,415,746	331,953
未払利息	1,415	255
その他未払費用	1,496	13,893
流動負債合計	160,889,565	346,101
負債合計	160,889,565	346,101
純資産の部		
元本等		
元本	10,512,764,713	10,528,316,114
剰余金		
剰余金又は欠損金（ ）	18,273,551,615	18,949,160,126
元本等合計	28,786,316,328	29,477,476,240
純資産合計	28,786,316,328	29,477,476,240
負債純資産合計	28,947,205,893	29,477,822,341

(2) 注記表

(重要な会計方針に係る事項に関する注記)

1. 有価証券の評価基準及び評価方法	<p>株式</p> <p>移動平均法に基づき、原則として時価で評価しております。</p> <p>時価評価にあたっては、外国金融商品市場における最終相場（最終相場のないものについては、それに準ずる価額）、又は金融商品取引業者等から提示される気配相場に基づいて評価しております。</p>
2. デリバティブ等の評価基準及び評価方法	<p>為替予約取引</p> <p>原則として、わが国における計算期間末日の対顧客先物売買相場の仲値で評価しております。</p>
3. 外貨建資産・負債の本邦通貨への換算基準	<p>信託財産に属する外貨建資産・負債の円換算は、原則として、わが国における計算期間末日の対顧客電信売買相場の仲値によって計算しております。</p>
4. 収益及び費用の計上基準	<p>受取配当金</p> <p>原則として、株式の配当落ち日において、その金額が確定している場合には当該金額を計上し、未だ確定していない場合には入金日基準で計上しております。</p> <p>有価証券売買等損益</p> <p>約定日基準で計上しております。</p> <p>派生商品取引等損益</p> <p>約定日基準で計上しております。</p>
5. その他	<p>外貨建取引等の会計処理</p> <p>外貨建取引については、「投資信託財産の計算に関する規則」（平成12年総理府令第133号）第60条に基づき、取引発生時の外国通貨の額をもって記録する方法を採用しております。但し、同第61条に基づき、外国通貨の売却時において、当該外国通貨に加えて、外貨建資産等の外貨基金勘定及び外貨建各損益勘定の前日の外貨建純資産額に対する当該売却外国通貨の割合相当額を当該外国通貨の売却時の外国為替相場等で円換算し、前日の外貨基金勘定に対する円換算した外貨基金勘定の割合相当の邦貨建資産等の外国投資勘定と、円換算した外貨基金勘定を相殺した差額を為替差損益とする計理処理を採用しております。</p>

（貸借対照表に関する注記）

項目	平成29年 9月19日現在	平成30年 3月19日現在
1. 投資信託財産に係る元本の状況		
本書における開示対象ファンドの期首	平成28年 9月17日	平成29年 9月20日
同期首元本額	11,022,971,894円	10,512,764,713円
同期中追加設定元本額	1,086,623,683円	443,388,638円
同期中一部解約元本額	1,596,830,864円	427,837,237円
元本の内訳		
JA海外株式ファンド	179,012,138円	171,966,391円
JA資産設計ファンド（安定型）	19,831,384円	20,797,432円
JA資産設計ファンド（成長型）	37,635,931円	41,329,761円
JA資産設計ファンド（積極型）	71,851,288円	68,980,161円
JA海外株式私募ファンド（適格機関投資家専用）	7,937,137,324円	7,945,346,062円
JAグローバルバランス私募ファンド（適格機関投資家専用）	2,267,296,648円	2,279,896,307円
合計	10,512,764,713円	10,528,316,114円
2. 本書における開示対象ファンドの中間計算期間の末日における受益権の総数	10,512,764,713口	10,528,316,114口
3. 一口当たり純資産額 (一万口当たり純資産額)	2.7382円 (27,382円)	2.7998円 (27,998円)

（金融商品に関する注記）

金融商品の時価等に関する事項

項目	平成29年 9月19日現在	平成30年 3月19日現在
1. 貸借対照表計上額、時価及びその差額	貸借対照表計上の金融商品は原則としてすべて時価で評価しているため、貸借対照表計上額と時価との差額はありません。	同左
2. 時価の算定方法	株式 「（重要な会計方針に係る事項に関する注記）」に記載しております。 為替予約取引 「（デリバティブ取引等に関する注記）」に記載しております。 コール・ローン等の金銭債権 短期で決済されるため、帳簿価額を時価としております。	株式 「（重要な会計方針に係る事項に関する注記）」に記載しております。 コール・ローン等の金銭債権 短期で決済されるため、帳簿価額を時価としております。
3. 金融商品の時価等に関する事項の補足説明	金融商品の時価には、市場価格に基づく価額のほか、市場価格がない場合には合理的に算定された価額が含まれております。当該価額の算定においては一定の前提条件等を採用しているため、異なる前提条件等によった場合、当該価額が異なることもあります。	同左

（デリバティブ取引等に関する注記）

取引の時価等に関する事項

（通貨関連）

（平成29年 9月19日現在）

（単位：円）

区分	種類	契約額等		時価	評価損益
			うち1年超		
市場取引以外の取引	為替予約取引 買建				
	米ドル	27,344,781	-	27,778,081	433,300
	売建				
	米ドル	161,573,500	-	161,588,000	14,500
	スウェーデン クローネ	27,344,781	-	27,801,189	456,408
合計		216,263,062	-	217,167,270	37,608

（平成30年 3月19日現在）

該当事項はありません。

（注）時価の算定方法

1. 本書における開示対象ファンドの中間計算期間末日に対顧客先物売買相場の仲値が発表されている外貨については、以下のように評価しております。

本書における開示対象ファンドの中間計算期間末日において為替予約の受渡日の対顧客先物売買相場の仲値が発表されている場合は、当該仲値で評価しております。

本書における開示対象ファンドの中間計算期間末日において為替予約の受渡日の対顧客先物売買相場の仲値が発表されていない場合は、以下の方法によっております。

- ・ 本書における開示対象ファンドの中間計算期間末日に為替予約の受渡日を超える対顧客先物売買相場の仲値が発表されている場合には、発表されている先物相場のうち受渡日に最も近い前後二つの先物相場の仲値をもとに計算したレートを用いております。
- ・ 本書における開示対象ファンドの中間計算期間末日に為替予約の受渡日を超える対顧客先物売買相場の仲値が発表されていない場合には、発表されているもので為替予約の受渡日に最も近い先物相場の仲値で評価しております。

2. 本書における開示対象ファンドの中間計算期間末日に対顧客先物売買相場の仲値が発表されていない外貨については、本書における開示対象ファンドの中間計算期間末日の対顧客電信売買相場の仲値で評価しております。

上記取引でヘッジ会計が適用されているものはありません。

2【ファンドの現況】

<更新・訂正後>

【純資産額計算書】

J A 海外株式ファンド

(平成30年 4月27日現在)

資産総額	486,791,115円
負債総額	825,119円
純資産総額(-)	485,965,996円
発行済口数	244,846,956口
1万口当たり純資産額(/)	19,848円

(参考)

J A 海外株式マザーファンド

純資産額計算書

(平成30年 4月27日現在)

資産総額	29,538,471,459円
負債総額	229,336,553円
純資産総額(-)	29,309,134,906円
発行済口数	10,400,479,313口
1万口当たり純資産額(/)	28,181円

第三部【委託会社等の情報】

第1【委託会社等の概況】

1【委託会社等の概況】

<訂正前>

(1) 資本金の額（平成29年10月31日現在）

（以下、略）

<訂正後>

(1) 資本金の額（平成30年4月27日現在）

（以下、略）

2【事業の内容及び営業の概況】

<更新・訂正後>

「投資信託及び投資法人に関する法律」に定める投資信託委託会社である委託者は、証券投資信託の設定を行うとともに「金融商品取引法」に定める金融商品取引業者としてその運用（投資運用業）を行っています。また「金融商品取引法」に定める投資助言業務および第二種金融商品取引業を行っています。

平成30年4月27日現在、委託者が運用を行っている証券投資信託は以下のとおりです。

種類別（基本的性格）	本数	純資産総額
株式投資信託	237本	3,735,333百万円
公社債投資信託	11本	73,537百万円
合計	248本	3,808,870百万円

3【委託会社等の経理状況】

<更新・訂正後>

1．当社の財務諸表は、「財務諸表等の用語、様式及び作成方法に関する規則」（昭和38年大蔵省令第59号。以下「財務諸表等規則」という。）並びに同規則第2条の規定に基づき、「金融商品取引業等に関する内閣府令」（平成19年8月6日内閣府令第52号）により、作成しております。

また、当社の中間財務諸表は、「中間財務諸表等の用語、様式及び作成方法に関する規則」（昭和52年大蔵省令第38号。以下「中間財務諸表等規則」という。）、並びに同規則第38条第1項及び第57条第1項の規定に基づき、「金融商品取引業等に関する内閣府令」（平成19年8月6日内閣府令第52号）により作成しております。

2．当社は、金融商品取引法第193条の2第1項の規定に基づき、事業年度（平成28年4月1日から平成29年3月31日まで）の財務諸表について、新日本有限責任監査法人により監査を受けております。

また、金融商品取引法第193条の2第1項の規定に基づき、第25期中間会計期間（平成29年4月1日から平成29年9月30日まで）の中間財務諸表について、新日本有限責任監査法人の中間監査を受けております。

（１）【貸借対照表】

		前事業年度 (平成28年3月31日)		当事業年度 (平成29年3月31日)	
区分	注記 番号	金額 (千円)		金額 (千円)	
(資産の部)					
流動資産					
現金及び預金	1	4,558,981		4,866,159	
分別金信託		100,000		100,000	
有価証券		22,244		23,212	
1年内償還予定のその他の関係 会社有価証券		1,000,000		4,000,000	
前払費用		93,069		95,493	
未収委託者報酬		1,125,840		1,207,139	
未収運用受託報酬		245,111		206,152	
未収投資助言報酬		134,453		135,542	
未収収益		5,619		4,382	
繰延税金資産		86,672		69,706	
その他		42,477		16,834	
流動資産計		7,414,470		10,724,623	
固定資産					
有形固定資産		125,346		142,328	
建物	2	96,865		99,353	
器具備品	2	28,480		42,974	
無形固定資産		2,444		2,421	
電話加入権等		2,444		2,421	
投資その他の資産		7,786,997		4,896,440	
投資有価証券		627,887		716,874	
その他の関係会社有価証券		7,000,000		4,000,000	
長期差入保証金		79,129		81,677	
長期前払費用		2,211		1,867	
会員権		6,700		6,700	
繰延税金資産		45,353		63,605	
その他		25,715		25,715	
固定資産計		7,914,788		5,041,191	
資産合計		15,329,258		15,765,814	

		前事業年度 (平成28年3月31日)		当事業年度 (平成29年3月31日)	
区分	注記 番号	金額 (千円)		金額 (千円)	
(負債の部)					
流動負債					
預り金			689,924		571,678
未払金			438,883		452,522
未払収益分配金		13		13	
未払償還金		3,132		3,132	
未払手数料		431,456		444,918	
その他未払金		4,280		4,457	
未払費用			111,413		110,235
未払法人税等			583,918		348,423
未払消費税等			104,065		56,855
賞与引当金			137,115		170,655
その他			27,000		-
流動負債計			2,092,320		1,710,371
固定負債					
退職給付引当金			146,494		161,470
役員退任慰労引当金			27,200		41,800
固定負債計			173,694		203,270
負債合計			2,266,014		1,913,641
(純資産の部)					
株主資本					
資本金			3,420,000		3,420,000
資本剰余金					
資本準備金		1,500,000		1,500,000	
資本剰余金計			1,500,000		1,500,000
利益剰余金					
利益準備金		74,040		74,040	
その他利益剰余金		8,024,390		8,794,236	
別途積立金		6,305,000		7,105,000	
繰越利益剰余金		1,719,390		1,689,236	
利益剰余金計			8,098,430		8,868,276
株主資本計			13,018,430		13,788,276
評価・換算差額等					
その他有価証券評価差額金			44,813		63,895
評価・換算差額等計			44,813		63,895
純資産合計			13,063,244		13,852,172
負債純資産合計			15,329,258		15,765,814

（２）【損益計算書】

区分	注記 番号	前事業年度 (自 平成27年4月 1日 至 平成28年3月31日)		当事業年度 (自 平成28年4月 1日 至 平成29年3月31日)	
		金額 (千円)		金額 (千円)	
営業収益					
委託者報酬			5,030,067		5,799,157
運用受託報酬			1,249,003		959,541
投資助言報酬			258,013		237,536
営業収益計			6,537,084		6,996,235
営業費用					
支払手数料			1,030,077		1,311,851
広告宣伝費			452		3,090
調査費			875,754		893,794
調査費		445,778		446,175	
委託調査費		427,736		445,457	
図書費		2,240		2,161	
委託計算費			280,300		292,343
営業雑経費			64,518		67,930
通信費		20,188		20,362	
印刷費		27,817		29,530	
協会費		10,256		11,222	
諸会費		1,513		1,343	
その他営業雑経費		4,741		5,471	
営業費用計			2,251,102		2,569,011
一般管理費					
給料			1,156,527		1,255,347
役員報酬		86,836		86,688	
給料・手当		763,998		834,373	
賞与		149,976		148,530	
賞与引当金繰入額		137,115		170,655	
役員退任慰労引当金繰入額		18,600		15,100	
福利厚生費			165,385		152,160
交際費			11,627		12,093
旅費交通費			28,192		23,923
租税公課			50,215		77,393
不動産賃借料			162,413		162,931
賃借料			1,679		1,679
退職給付費用			25,391		47,708
固定資産減価償却費			15,581		20,593
業務委託費			221,268		263,114
諸経費			85,577		160,666
一般管理費計			1,923,859		2,177,613
営業利益			2,362,121		2,249,610

区分	注記 番号	前事業年度 (自 平成27年4月 1日 至 平成28年3月31日)		当事業年度 (自 平成28年4月 1日 至 平成29年3月31日)	
		金額 (千円)		金額 (千円)	
営業外収益					
受取配当金			30,327		25,011
有価証券利息	1		29,364		24,553
受取利息			479		27
投資有価証券売却益			15,296		2,210
投資有価証券償還益			-		2,495
その他			57		521
営業外収益計			75,525		54,819
営業外費用					
支払利息	1		4,710		418
投資有価証券売却損			-		628
投資有価証券償還損			2,249		167
その他			0		98
営業外費用計			6,960		1,312
經常利益			2,430,686		2,303,117
特別損失					
固定資産除却損	2		485		699
特別損失計			485		699
税引前当期純利益			2,430,201		2,302,418
法人税、住民税及び事業税			823,236		714,978
法人税等調整額			5,099		9,806
法人税等合計			818,137		705,171
当期純利益			1,612,063		1,597,246

(3) 【株主資本等変動計算書】

前事業年度(自 平成27年4月1日 至 平成28年3月31日)

(単位：千円)

項目	株主資本							株主資本 合計
	資本金	資本剰余金		利益準備金	利益剰余金		利益剰余金 合計	
		資本準備金	資本剰余金 合計		その他利益剰余金	繰越利益 剰余金		
				別途積立金				
当期首残高	3,420,000	1,500,000	1,500,000	74,040	5,805,000	1,124,526	7,003,566	11,923,566
当期変動額								
剰余金の配当						517,200	517,200	517,200
別途積立金の積立					500,000	500,000		
当期純利益						1,612,063	1,612,063	1,612,063
株主資本以外の項目の 当期変動額(純額)								
当期変動額合計					500,000	594,863	1,094,863	1,094,863
当期末残高	3,420,000	1,500,000	1,500,000	74,040	6,305,000	1,719,390	8,098,430	13,018,430

項目	評価・換算差額等		純資産合計
	その他有価 証券評価差 額金	評価・換算差 額等合計	
当期首残高	92,275	92,275	12,015,842
当期変動額			
剰余金の配当			517,200
別途積立金の積立			
当期純利益			1,612,063
株主資本以外の項目の 当期変動額(純額)	47,461	47,461	47,461
当期変動額合計	47,461	47,461	1,047,402
当期末残高	44,813	44,813	13,063,244

当事業年度(自 平成28年4月1日 至 平成29年3月31日)

(単位：千円)

項目	株主資本							株主資本 合計
	資本金	資本剰余金		利益準備金	利益剰余金		利益剰余金 合計	
		資本準備金	資本剰余金 合計		その他利益剰余金			
					別途積立金	繰越利益 剰余金		
当期首残高	3,420,000	1,500,000	1,500,000	74,040	6,305,000	1,719,390	8,098,430	13,018,430
当期変動額								
剰余金の配当						827,400	827,400	827,400
別途積立金の積立					800,000	800,000		
当期純利益						1,597,246	1,597,246	1,597,246
株主資本以外の項目の 当期変動額(純額)								
当期変動額合計					800,000	30,153	769,846	769,846
当期末残高	3,420,000	1,500,000	1,500,000	74,040	7,105,000	1,689,236	8,868,276	13,788,276

項目	評価・換算差額等		純資産合計
	その他有価 証券評価差 額金	評価・換算差 額等合計	
当期首残高	44,813	44,813	13,063,244
当期変動額			
剰余金の配当			827,400
別途積立金の積立			
当期純利益			1,597,246
株主資本以外の項目の 当期変動額(純額)	19,081	19,081	19,081
当期変動額合計	19,081	19,081	788,928
当期末残高	63,895	63,895	13,852,172

重要な会計方針

1．有価証券の評価基準及び評価方法

(1) 満期保有目的の債券

償却原価法（定額法）を採用しております。

(2) その他有価証券

時価のあるもの

決算日の市場価格等に基づく時価法（評価差額は全部純資産直入法により処理し、売却原価は総平均法により算定）を採用しております。

2．固定資産の減価償却の方法

(1) 有形固定資産

定率法を採用しております。ただし、平成10年4月1日以降取得した建物（建物附属設備を除く。）並びに平成28年4月1日以降に取得した建物附属設備及び構築物については、定額法を採用しております。

なお、主な耐用年数は以下のとおりであります。

建物 5～50年

器具備品 4～15年

(2) 無形固定資産

定額法を採用しております。

3．引当金の計上基準

(1) 賞与引当金

従業員に対する賞与の支払いに備えるため、支給見込額を計上しております。

(2) 退職給付引当金

従業員の退職給付に備えるため、当事業年度末における退職給付債務の見込額に基づき計上しております。

(3) 役員退任慰労引当金

役員の退任慰労金の支給に備えるため、内規に基づく期末要支給額を計上しております。

4．その他財務諸表作成のための基本となる重要な事項

消費税等の会計処理

消費税及び地方消費税の会計処理は、税抜方式によっております。

（会計方針の変更）

「平成28年度税制改正に係る減価償却方法の変更に関する実務上の取扱い」の適用

法人税法の改正に伴い、「平成28年度税制改正に係る減価償却方法の変更に関する実務上の取扱い」（実務対応報告第32号 平成28年6月17日）を当事業年度に適用し、平成28年4月1日以降に取得する建物附属設備及び構築物に係る減価償却方法を定率法から定額法に変更しております。

なお、この変更に関する損益に与える影響は軽微であります。

（追加情報）

「繰延税金資産の回収可能性に関する適用指針」（企業会計基準適用指針第26号 平成28年3月28日）を当事業年度から適用しております。

注記事項

（貸借対照表関係）

前事業年度 （平成28年3月31日）	当事業年度 （平成29年3月31日）
<p>1 関係会社に対する資産及び負債 区分掲記されたもの以外で各科目に含まれているものは次のとおりであります。</p> <p>預金 4,508,250千円</p>	<p>1 関係会社に対する資産及び負債 区分掲記されたもの以外で各科目に含まれているものは次のとおりであります。</p> <p>預金 4,787,311千円</p>
<p>2 有形固定資産の減価償却累計額</p> <p>建物 62,170千円</p> <p>器具備品 95,517千円</p> <hr/> <p>合計 157,688千円</p>	<p>2 有形固定資産の減価償却累計額</p> <p>建物 70,549千円</p> <p>器具備品 87,862千円</p> <hr/> <p>合計 158,411千円</p>

（損益計算書関係）

前事業年度 （自平成27年4月1日 至平成28年3月31日）	当事業年度 （自平成28年4月1日 至平成29年3月31日）
<p>1 各科目に含まれている関係会社に対するものは次のとおりであります。</p> <p>有価証券利息 29,364千円</p> <p>支払利息 4,710千円</p>	<p>1 各科目に含まれている関係会社に対するものは次のとおりであります。</p> <p>有価証券利息 24,553千円</p> <p>支払利息 418千円</p>
<p>2 固定資産除却損の内訳は次のとおりであります。</p> <p>器具備品 485千円</p> <hr/> <p>合計 485千円</p>	<p>2 固定資産除却損の内訳は次のとおりであります。</p> <p>器具備品 699千円</p> <hr/> <p>合計 699千円</p>

(株主資本等変動計算書関係)

前事業年度（自 平成27年4月1日 至 平成28年3月31日）

1. 発行済株式に関する事項

株式の種類	当事業年度期首	当事業年度増加	当事業年度減少	当事業年度末
普通株式（株）	38,400			38,400
A種種類株式（株）	15,000			15,000
合 計（株）	53,400			53,400

2. 配当に関する事項

(1) 配当金支払額等

決 議	株式の種類	配当金の総額 （千円）	1株当たり 配当額（円）	基 準 日	効力発生日
平成27年6月25日 定時株主総会	普通株式	499,200	13,000	平成27年3月31日	平成27年6月26日
	A種種類株式	18,000	1,200	平成27年3月31日	平成27年6月26日

(2) 基準日が当事業年度に属する配当のうち、配当の効力発生日が翌事業年度となるもの

決 議	株式の種類	配当金の総額 （千円）	配当の原資	1株当たり 配当額（円）	基 準 日	効力発生日
平成28年6月27日 定時株主総会	普通株式	806,400	利益剰余金	21,000	平成28年3月31日	平成28年6月28日
	A種種類株式	21,000	利益剰余金	1,400	平成28年3月31日	平成28年6月28日

当事業年度（自 平成28年4月1日 至 平成29年3月31日）

1. 発行済株式に関する事項

株式の種類	当事業年度期首	当事業年度増加	当事業年度減少	当事業年度末
普通株式（株）	38,400			38,400
A種種類株式（株）	15,000			15,000
合 計（株）	53,400			53,400

2. 配当に関する事項

(1) 配当金支払額等

決 議	株式の種類	配当金の総額 （千円）	1株当たり 配当額（円）	基 準 日	効力発生日
平成28年6月27日 定時株主総会	普通株式	806,400	21,000	平成28年3月31日	平成28年6月28日
	A種種類株式	21,000	1,400	平成28年3月31日	平成28年6月28日

(2) 基準日が当事業年度に属する配当のうち、配当の効力発生日が翌事業年度となるもの

決議予定	株式の種類	配当金の総額 （千円）	配当の原資	1株当たり 配当額（円）	基 準 日	効力発生日
平成29年6月26日 定時株主総会	普通株式	806,400	利益剰余金	21,000	平成29年3月31日	平成29年6月27日
	A種種類株式	21,000	利益剰余金	1,400	平成29年3月31日	平成29年6月27日

(リース取引関係)

前事業年度 平成28年3月31日	当事業年度 平成29年3月31日
該当事項はありません。	該当事項はありません。

（金融商品関係）

前事業年度（自 平成27年4月1日 至 平成28年3月31日）

1．金融商品の状況に関する事項

当社は、資金運用については主に安全性の高い金融商品により行っております。なお、投資有価証券に含まれる投資信託については、市場リスクに晒されておりますが、その取得については、社内規定により、取得金額の上限を定めるとともに、当社が設定する投資信託について、当初設定時における取得、または商品性を適正に維持するための取得に限定しており、毎月時価の把握を行っております。また、金融債での運用については、毎月時価の把握や金利上昇時の評価損失等のリスク指標の把握を行っております。

2．金融商品の時価等に関する事項

平成28年3月31日における貸借対照表計上額、時価及びこれらの差額については、次のとおりであります。なお、時価を把握することが極めて困難と認められるものは、次表には含まれておりません（（注2）をご参照ください。）。

（単位：千円）

	貸借対照表計上額	時価	差額
(1)現金及び預金	4,558,981	4,558,981	-
(2)有価証券及び投資有価証券 其他有価証券	650,131	650,131	-
(3)その他の関係会社有価証券（*） 満期保有目的の債券	8,000,000	8,039,975	39,975
資産計	13,209,112	13,249,087	39,975

（*）1年内償還予定のその他の関係会社有価証券を含んでおります。

（注1）金融商品の時価の算定方法並びに有価証券に関する事項

資 産

(1)現金及び預金

これらは短期間で決済されるため、時価は帳簿価額にほぼ等しいことから、当該帳簿価額によっております。

(2)有価証券及び投資有価証券

投資信託の時価は、基準価額によっております。

(3)その他の関係会社有価証券

金融債の時価は、取引金融機関の提示する参考時価情報によっております。

（注2）時価を把握することが極めて困難と認められる金融商品

該当事項はありません。

（注3）金銭債権及び満期のある有価証券の決算日後の償還予定額

（単位：千円）

	1年以内	1年超5年以内	5年超10年以内	10年超
預金	4,558,890	-	-	-
有価証券及び投資有価証券 其他有価証券のうち満 期のあるもの	22,244	257,134	83,538	-
その他の関係会社有価証券 満期保有目的の債券	1,000,000	7,000,000	-	-
合計	5,581,135	7,257,134	83,538	-

当事業年度（自 平成28年4月1日 至 平成29年3月31日）

1. 金融商品の状況に関する事項

当社は、資金運用については主に安全性の高い金融商品により行っております。なお、投資有価証券に含まれる投資信託については、市場リスクに晒されておりますが、その取得については、社内規定により、取得金額の上限を定めるとともに、当社が設定する投資信託について、当初設定時における取得、または商品性を適正に維持するための取得に限定しており、毎月時価の把握を行っております。また、金融債での運用については、毎月時価の把握や金利上昇時の評価損失等のリスク指標の把握を行っております。

2. 金融商品の時価等に関する事項

平成29年3月31日における貸借対照表計上額、時価及びこれらの差額については、次のとおりであります。なお、時価を把握することが極めて困難と認められるものは、次表には含まれておりません（（注2）をご参照ください。）。

（単位：千円）

	貸借対照表計上額	時価	差額
(1)現金及び預金	4,866,159	4,866,159	-
(2)有価証券及び投資有価証券 その他有価証券	740,087	740,087	-
(3)その他の関係会社有価証券(*) 満期保有目的の債券	8,000,000	8,021,625	21,625
資産計	13,606,246	13,627,871	21,625

（*）1年内償還予定のその他の関係会社有価証券を含んでおります。

（注1）金融商品の時価の算定方法並びに有価証券に関する事項

資 産

(1)現金及び預金

これらは短期間で決済されるため、時価は帳簿価額にほぼ等しいことから、当該帳簿価額によっております。

(2)有価証券及び投資有価証券

投資信託の時価は、基準価額によっております。

(3)その他の関係会社有価証券

金融債の時価は、取引金融機関の提示する参考時価情報によっております。

（注2）時価を把握することが極めて困難と認められる金融商品

該当事項はありません。

（注3）金銭債権及び満期のある有価証券の決算日後の償還予定額

（単位：千円）

	1年以内	1年超5年以内	5年超10年以内	10年超
預金	4,866,018	-	-	-
有価証券及び投資有価証券 その他有価証券のうち満 期のあるもの	23,212	287,823	127,042	-
その他の関係会社有価証券 満期保有目的の債券	4,000,000	4,000,000	-	-
合計	8,889,230	4,287,823	127,042	-

（有価証券関係）

前事業年度（平成28年3月31日）

1．満期保有目的の債券

（単位：千円）

	種類	貸借対照表計上額	時価	差額
時価が貸借対照表計上額を超えるもの	金融債	8,000,000	8,039,975	39,975
	小計	8,000,000	8,039,975	39,975
時価が貸借対照表計上額を超えないもの	金融債	-	-	-
	小計	-	-	-
合計		8,000,000	8,039,975	39,975

2．その他有価証券

（単位：千円）

	種類	貸借対照表計上額	取得原価	差額
貸借対照表計上額が取得原価を超えるもの	その他	490,915	421,129	69,785
	小計	490,915	421,129	69,785
貸借対照表計上額が取得原価を超えないもの	その他	159,216	164,326	5,110
	小計	159,216	164,326	5,110
合計		650,131	585,456	64,675

（注）時価が取得原価に比べて著しく下落したものについては、回復可能性があるとは判断される銘柄を除き、当該時価をもって貸借対照表価額とするとともに、評価差額を当事業年度の損失として処理（以下、「減損処理」という。）することとしておりますが、当事業年度においては、該当事項はありません。

また、時価が著しく下落したと判断するための根拠を定めており、その概要は、原則として以下のとおりであります。

時価が取得原価の50%以下の銘柄

時価が取得原価の50%超70%以下の水準で一定期間推移している銘柄

3．売却したその他有価証券

前事業年度（自平成27年4月1日 至平成28年3月31日）

（単位：千円）

種類	売却額	売却益の合計額	売却損の合計額
その他	53,014	15,296	-
合計	53,014	15,296	-

当事業年度（平成29年3月31日）

1．満期保有目的の債券（単位：千円）

	種類	貸借対照表計上額	時価	差額
時価が貸借対照表計上額を超えるもの	金融債	7,250,000	7,272,150	22,150
	小計	7,250,000	7,272,150	22,150
時価が貸借対照表計上額を超えないもの	金融債	750,000	749,475	525
	小計	750,000	749,475	525
合計		8,000,000	8,021,625	21,625

2．その他有価証券（単位：千円）

	種類	貸借対照表計上額	取得原価	差額
貸借対照表計上額が取得原価を超えるもの	その他	600,060	501,634	98,426
	小計	600,060	501,634	98,426
貸借対照表計上額が取得原価を超えないもの	その他	140,026	146,175	6,148
	小計	140,026	146,175	6,148
合計		740,087	647,809	92,277

（注）時価が取得原価に比べて著しく下落したものについては、回復可能性があるかと判断される銘柄を除き、当該時価をもって貸借対照表価額とするとともに、評価差額を当事業年度の損失として処理（以下、「減損処理」という。）することとしておりますが、当事業年度においては、該当事項はありません。

また、時価が著しく下落したと判断するための根拠を定めており、その概要は、原則として以下のとおりであります。

時価が取得原価の50%以下の銘柄

時価が取得原価の50%超70%以下の水準で一定期間推移している銘柄

3．売却したその他有価証券

当事業年度（自平成28年4月1日 至平成29年3月31日）（単位：千円）

種類	売却額	売却益の合計額	売却損の合計額
その他	62,191	2,210	628
合計	62,191	2,210	628

（デリバティブ取引関係）

前事業年度（平成28年3月31日）

当社は、デリバティブ取引を全く行っておりませんので、該当事項はありません。

当事業年度（平成29年3月31日）

当社は、デリバティブ取引を全く行っておりませんので、該当事項はありません。

（退職給付関係）

1．採用している退職給付制度の概要

当社は、確定給付型の制度として退職一時金制度（非積立型制度であります。）を採用しております。

当社が有する退職一時金制度は、簡便法により退職給付引当金及び退職給付費用を計算しております。

2．確定給付制度

(1) 簡便法を適用した制度の、退職給付引当金の期首残高と期末残高の調整表（単位：千円）

	前事業年度 （自 平成27年4月 1日 至 平成28年3月31日）	当事業年度 （自 平成28年4月 1日 至 平成29年3月31日）
退職給付引当金の期首残高	136,926	146,494
退職給付費用	23,247	30,026
退職給付の支払額	13,679	15,050
退職給付引当金の期末残高	146,494	161,470

(2) 退職給付債務の期末残高と貸借対照表に計上された退職給付引当金の調整表（単位：千円）

	前事業年度 （平成28年3月31日）	当事業年度 （平成29年3月31日）
非積立型制度の退職給付債務	146,494	161,470
貸借対照表に計上された負債と資産の純額	146,494	161,470
退職給付引当金	146,494	161,470
貸借対照表に計上された負債と資産の純額	146,494	161,470

(3) 退職給付費用

（単位：千円）

	前事業年度 （自 平成27年4月 1日 至 平成28年3月31日）	当事業年度 （自 平成28年4月 1日 至 平成29年3月31日）
簡便法で計算した退職給付費用	23,247	30,026

(税効果会計関係)

(単位：千円)

前事業年度 (平成28年3月31日)	当事業年度 (平成29年3月31日)
1. 繰延税金資産及び繰延税金負債の発生の主な原因別の内訳	1. 繰延税金資産及び繰延税金負債の発生の主な原因別の内訳
繰延税金資産	繰延税金資産
ソフトウェア償却超過額	ソフトウェア償却超過額
19,877	39,923
敷金償却否認	敷金償却否認
2,490	2,980
会員権評価損否認	会員権評価損否認
2,591	2,591
電話加入権評価損	電話加入権評価損
1,395	1,395
賞与引当金	賞与引当金
42,313	52,664
役員退任慰労引当金	役員退任慰労引当金
8,328	12,799
退職給付引当金	退職給付引当金
44,922	49,470
その他有価証券評価差額金	その他有価証券評価差額金
1,565	1,882
未払事業税	未払事業税
37,438	18,067
その他	その他
7,341	1,568
繰延税金資産小計	繰延税金資産小計
168,266	183,343
評価性引当額	評価性引当額
14,843	19,872
繰延税金資産合計	繰延税金資産合計
153,422	163,470
繰延税金負債	繰延税金負債
未収事業税	未収事業税
6	-
その他有価証券評価差額金	その他有価証券評価差額金
21,389	30,158
繰延税金負債合計	繰延税金負債合計
21,395	30,158
繰延税金資産の純額	繰延税金資産の純額
132,026	133,312
2. 法定実効税率と税効果会計適用後の法人税等の負担率との差異の原因となった主な項目別の内訳	2. 法定実効税率と税効果会計適用後の法人税等の負担率との差異の原因となった主な項目別の内訳
当事業年度は、法定実効税率と税効果会計適用後の法人税等の負担率との間の差異が法定実効税率の100分の5以下であるため注記を省略しております。	当事業年度は、法定実効税率と税効果会計適用後の法人税等の負担率との間の差異が法定実効税率の100分の5以下であるため注記を省略しております。
3. 法人税等の税率の変更による繰延税金資産及び繰延税金負債の金額の修正	
「所得税法等の一部を改正する法律」（平成28年法律第15号）及び「地方税法等の一部を改正する等の法律」（平成28年法律第13号）が平成28年3月29日に国会で成立し、平成28年4月1日以後に開始する事業年度から法人税率等の引下げが行われることとなりました。これに伴い、繰延税金資産及び繰延税金負債の計算に使用する法定実効税率は従来の32.34%から、平成28年4月1日に開始する事業年度及び平成29年4月1日に開始する事業年度に解消が見込まれる一時差異等については30.86%に、平成30年4月1日に開始する事業年度以降に解消が見込まれる一時差異等については30.62%となります。	

この税率変更により、繰延税金資産（繰延税金負債の金額を控除した金額）は6,551千円減少し、その他有価証券評価差額金は1,094千円増加し、法人税等調整額は7,645千円増加しております。

（資産除去債務関係）

前事業年度 （自 平成27年4月 1日 至 平成28年3月31日）	当事業年度 （自 平成28年4月 1日 至 平成29年3月31日）
<p>本社は不動産賃貸借契約により、退去時における原状回復に係る債務を有しております。</p> <p>当該賃貸借契約については、敷金が資産計上されておりますので、「資産除去債務に関する会計基準の適用指針」第9項、第15項に基づき、資産除去債務の負債計上及びこれに対応する除去費用の資産計上に代えて、原状回復に係る費用を敷金の回収が見込めない金額として合理的に見積もり、そのうち当事業年度の負担に属する金額を費用に計上しております。</p>	<p>本社は不動産賃貸借契約により、退去時における原状回復に係る債務を有しております。</p> <p>当該賃貸借契約については、敷金が資産計上されておりますので、「資産除去債務に関する会計基準の適用指針」第9項、第15項に基づき、資産除去債務の負債計上及びこれに対応する除去費用の資産計上に代えて、原状回復に係る費用を敷金の回収が見込めない金額として合理的に見積もり、そのうち当事業年度の負担に属する金額を費用に計上しております。</p>

(セグメント情報等)

[セグメント情報]

前事業年度（自 平成27年4月1日 至 平成28年3月31日）

当社は、投資運用業の単一セグメントであるため、記載を省略しております。

当事業年度（自 平成28年4月1日 至 平成29年3月31日）

当社は、投資運用業の単一セグメントであるため、記載を省略しております。

[関連情報]

前事業年度（自 平成27年4月1日 至 平成28年3月31日）

1. 製品及びサービスごとの情報

投資信託委託会社としての投資運用業、投資一任契約及び投資助言契約に係る投資運用業それぞれの営業収益は損益計算書に記載されております。

2. 地域ごとの情報

(1) 営業収益

(単位：千円)

日本	ケイマン	合計
5,519,310	1,017,773	6,537,084

(注) 営業収益の地域区分は、契約相手方の所在地（ファンドの場合は組成地）を基礎として分類しております。

(2) 有形固定資産

本邦以外に所在している有形固定資産がないため、記載を省略しております。

3. 主要な顧客ごとの情報

(単位：千円)

顧客の名称	営業収益	関連するセグメント名
農林中央金庫	1,371,802	投資運用業
全国共済農業協同組合連合会	1,194,720	投資運用業
State Street Cayman Trust Company, Ltd.	632,514	投資運用業

(注) 営業収益は、当社が直接募集により販売した投資信託に係る委託者報酬、投資一任契約による運用受託報酬及び投資助言契約による投資助言報酬を顧客ごとに集計しております。

当事業年度（自 平成28年4月1日 至 平成29年3月31日）

1. 製品及びサービスごとの情報

投資信託委託会社としての投資運用業、投資一任契約及び投資助言契約に係る投資運用業それぞれの営業収益は損益計算書に記載されております。

2. 地域ごとの情報

(1) 営業収益

（単位：千円）

日本	ケイマン	合計
6,147,968	848,266	6,996,235

（注）営業収益の地域区分は、契約相手方の所在地（ファンドの場合は組成地）を基礎として分類しております。

(2) 有形固定資産

本邦以外に所在している有形固定資産がないため、記載を省略しております。

3. 主要な顧客ごとの情報

（単位：千円）

顧客の名称	営業収益	関連するセグメント名
農林中央金庫	1,184,155	投資運用業
全国共済農業協同組合連合会	1,166,235	投資運用業
State Street Cayman Trust Company, Ltd.	576,636	投資運用業

（注）営業収益は、当社が直接募集により販売した投資信託に係る委託者報酬、投資一任契約による運用受託報酬及び投資助言契約による投資助言報酬を顧客ごとに集計しております。

[報告セグメントごとの固定資産の減損損失に関する情報]

前事業年度（自 平成27年4月1日 至 平成28年3月31日）

当社は、投資運用業の単一セグメントであるため、記載を省略しております。

当事業年度（自 平成28年4月1日 至 平成29年3月31日）

該当事項はありません。

[報告セグメントごとののれんの償却額及び未償却残高に関する情報]

前事業年度（自 平成27年4月1日 至 平成28年3月31日）

該当事項はありません。

当事業年度（自 平成28年4月1日 至 平成29年3月31日）

該当事項はありません。

[報告セグメントごとの負ののれんの発生益に関する情報]

前事業年度（自 平成27年4月1日 至 平成28年3月31日）

該当事項はありません。

当事業年度（自 平成28年4月1日 至 平成29年3月31日）

該当事項はありません。

（関連当事者情報）

前事業年度（自 平成27年4月1日 至 平成28年3月31日）

1. 関連当事者との取引

親会社及び法人主要株主等

属性	会社等の名称 又は 氏名	所在地	資本金 又は 出資金 (百万円)	事業の 内容又 は職業	議決権等 の所有 (被所有) 割合	関連当事者 との関係	取引の 内容	取引 金額 (千円)	科目	期末残高 (千円)
親会社	農林中央 金庫	東京都 千代田区	3,480,488	金融業	被所有 直接 50.91%	当社投資信託の 購入、募集・販 売の取扱等 役員の兼任	資金の借入 に係る利息 の支払 (*)	4,710	短期借入 金	-

（注）取引条件及び取引条件の決定方針等

（*）資金の借入については、アームズレングスルールにおけるガイドラインに従い、市場金利を勘案して利率を合理的に決定しております。なお、担保は差し入れておりません。

2. 親会社又は重要な関連会社に関する注記

(1) 親会社情報

農林中央金庫（非上場）

(2) 重要な関連会社の要約財務情報

該当事項はありません。

当事業年度（自 平成28年4月1日 至 平成29年3月31日）

1. 関連当事者との取引

親会社及び法人主要株主等

属性	会社等の名称 又は 氏名	所在地	資本金 又は 出資金 (百万円)	事業の 内容又 は職業	議決権等 の所有 (被所有) 割合	関連当事者 との関係	取引の 内容	取引 金額 (千円)	科目	期末残高 (千円)
親会社	農林中央 金庫	東京都 千代田区	3,480,488	金融業	被所有 直接 50.91%	当社投資信託の 購入、募集・販 売の取扱等 役員の兼任	資金の借入 に係る利息 の支払 (*)	418	短期借入 金	-

（注）取引条件及び取引条件の決定方針等

（*）資金の借入については、アームズレングスルールにおけるガイドラインに従い、市場金利を勘案して利率を合理的に決定しております。なお、担保は差し入れておりません。

2. 親会社又は重要な関連会社に関する注記

(1) 親会社情報

農林中央金庫（非上場）

(2) 重要な関連会社の要約財務情報

該当事項はありません。

（ 1株当たり情報 ）

	前事業年度 （自 平成27年4月 1日 至 平成28年3月31日）	当事業年度 （自 平成28年4月 1日 至 平成29年3月31日）
1株当たり純資産額	261,516円78銭	282,061円78銭
1株当たり当期純利益金額	41,433円95銭	41,048円07銭

（注）1．潜在株式調整後1株当たり当期純利益金額については、潜在株式が存在しないため記載しておりません。

2．1株当たり当期純利益金額の算定上の基礎は、以下のとおりであります。

	前事業年度 （自 平成27年4月 1日 至 平成28年3月31日）	当事業年度 （自 平成28年4月 1日 至 平成29年3月31日）
当期純利益金額（千円）	1,612,063	1,597,246
普通株主に帰属しない金額（千円）	21,000	21,000
（うちA種種類株式配当額(千円)）	(21,000)	(21,000)
普通株式に係る当期純利益金額 （千円）	1,591,063	1,576,246
普通株式の期中平均株式数（株）	38,400	38,400

3．1株当たり純資産額の算定上の基礎は、以下のとおりであります。

	前事業年度 （平成28年3月31日）	当事業年度 （平成29年3月31日）
純資産の部の合計額（千円）	13,063,244	13,852,172
純資産の部の合計額から控除する金額 （千円）	3,021,000	3,021,000
（うちA種種類株式払込金額(千円)）	(3,000,000)	(3,000,000)
（うちA種種類株式配当額(千円)）	(21,000)	(21,000)
普通株式に係る期末の純資産額 （千円）	10,042,244	10,831,172
1株当たり純資産額の算定に用いられた 期末の普通株式の数（株）	38,400	38,400

（重要な後発事象）

該当事項はありません。

中間財務諸表

(1) 中間貸借対照表

		第25期中間会計期間 (平成29年9月30日)
科 目	注記 番号	金 額 (千円)
(資産の部)		
流動資産		
現金及び預金		7,438,507
分別金信託		100,000
有価証券		18,295
1年内償還予定のその他の 関係会社有価証券		1,000,000
前払費用		114,653
未収委託者報酬		1,410,796
未収運用受託報酬		204,970
未収投資助言報酬		152,608
未収収益		2,281
繰延税金資産		75,840
その他		11,283
流動資産計		10,529,236
固定資産		
有形固定資産	1	142,705
建物		95,749
器具備品		46,956
無形固定資産		2,413
投資その他の資産		4,979,417
投資有価証券		798,543
その他の関係会社有価証券		4,000,000
長期差入保証金		80,877
長期前払費用		1,287
会員権		6,700
繰延税金資産		66,293
その他		25,715
固定資産計		5,124,536
資産合計		15,653,773

		第25期中間会計期間 (平成29年9月30日)
科 目	注記 番号	金 額 (千円)
(負債の部)		
流動負債		
預り金		172,389
未払金		567,238
未払費用		113,170
未払法人税等		443,000
未払消費税等		61,824
賞与引当金		167,387
その他		183
流動負債計		1,525,193
固定負債		
退職給付引当金		173,235
役員退任慰労引当金		36,900
固定負債計		210,135
負債合計		1,735,328
(純資産の部)		
株主資本		
資本金		3,420,000
資本剰余金		
資本準備金		1,500,000
資本剰余金計		1,500,000
利益剰余金		
利益準備金		74,040
その他利益剰余金		8,853,983
別途積立金		7,905,000
繰越利益剰余金		948,983
利益剰余金計		8,928,023
株主資本計		13,848,023
評価・換算差額等		
その他有価証券評価差額金		70,421
評価・換算差額等計		70,421
純資産合計		13,918,444
負債純資産合計		15,653,773

(2) 中間損益計算書

		第25期中間会計期間 (自 平成29年4月 1日 至 平成29年9月30日)
科 目	注記 番号	金 額 (千円)
営業収益		
委託者報酬		3,180,556
運用受託報酬		439,141
投資助言報酬		134,179
営業収益計		3,753,876
営業費用		
支払手数料		724,648
その他		673,005
営業費用計		1,397,653
一般管理費	1	1,102,739
営業利益		1,253,483
営業外収益	2	33,647
営業外費用	3	413
経常利益		1,286,717
特別損失	4	13
税引前中間純利益		1,286,704
法人税、住民税及び事業税		411,128
法人税等調整額		11,570
法人税等合計		399,557
中間純利益		887,146

(3) 中間株主資本等変動計算書

第25期中間会計期間（自 平成29年4月1日 至 平成29年9月30日）

（単位：千円）

項目	株主資本							株主資本 合計
	資本金	資本剰余金		利益準備金	利益剰余金		利益剰余金 合計	
		資本準備金	資本剰余金 合計		その他利益剰余金			
				別途積立金	繰越利益 剰余金			
当期首残高	3,420,000	1,500,000	1,500,000	74,040	7,105,000	1,689,236	8,868,276	13,788,276
当中間期変動額								
剰余金の配当						827,400	827,400	827,400
別途積立金の積立					800,000	800,000		
中間純利益						887,146	887,146	887,146
株主資本以外の項目の 当中間期変動額(純額)								
当中間期変動額合計					800,000	740,253	59,746	59,746
当中間期末残高	3,420,000	1,500,000	1,500,000	74,040	7,905,000	948,983	8,928,023	13,848,023

項目	評価・換算差額等		純資産合計
	その他有価 証券評価差 額金	評価・換算差 額等合計	
当期首残高	63,895	63,895	13,852,172
当中間期変動額			
剰余金の配当			827,400
別途積立金の積立			
中間純利益			887,146
株主資本以外の項目の 当中間期変動額(純額)	6,525	6,525	6,525
当中間期変動額合計	6,525	6,525	66,272
当中間期末残高	70,421	70,421	13,918,444

重要な会計方針

1. 有価証券の評価基準及び評価方法

- (1) 満期保有目的の債券
償却原価法(定額法)を採用しております。
- (2) その他有価証券
時価のあるもの
中間決算日の市場価格等に基づく時価法（評価差額は全部純資産直入法により処理し、売却原価は総平均法により算定）を採用しております。

2. 固定資産の減価償却の方法

- (1) 有形固定資産
定率法を採用しております。ただし、平成10年4月1日以降取得した建物（建物附属設備を除く。）並びに平成28年4月1日以降に取得した建物附属設備及び構築物については、定額法を採用しております。
なお、主な耐用年数は以下のとおりであります。
建物 5～50年
器具備品 4～15年
- (2) 無形固定資産
定額法を採用しております。

3. 引当金の計上基準

- (1) 賞与引当金
従業員に対する賞与の支払いに備えるため、支給見込額の当中間会計期間負担額を計上しております。
- (2) 退職給付引当金
従業員の退職給付に備えるため、当中間会計期間末における退職給付債務の見込額に基づき計上しております。
- (3) 役員退任慰労引当金
役員の退任慰労金の支給に備えるため、内規に基づく中間期末要支給額を計上しております。

4. その他中間財務諸表作成のための基本となる重要な事項

消費税等の会計処理

消費税及び地方消費税の会計処理は、税抜方式によっております。

注記事項

（中間貸借対照表関係）

第25期中間会計期間 (平成29年9月30日)	
1 有形固定資産の減価償却累計額	157,050千円

（中間損益計算書関係）

第25期中間会計期間 (自 平成29年4月 1日 至 平成29年9月30日)	
1 減価償却実施額	
有形固定資産	10,977千円
無形固定資産	8千円
2 営業外収益の主要項目	
受取配当金	15,196千円
有価証券利息	8,984千円
受取利息	19千円
投資信託償還益	9,407千円
3 営業外費用の主要項目	
支払利息	316千円
投資信託償還損	97千円
4 特別損失の主要項目	
固定資産除却損	13千円

（中間株主資本等変動計算書関係）

第25期中間会計期間（自 平成29年4月1日 至 平成29年9月30日）

1. 発行済株式の種類及び総数に関する事項

株式の種類	当事業年度期首	当中間会計期間 増加	当中間会計期間 減少	当中間会計期間末
普通株式（株）	38,400	-	-	38,400
A種種類株式（株）	15,000	-	-	15,000
合 計（株）	53,400	-	-	53,400

2. 配当に関する事項

(1) 配当金支払額

決 議	株式の種類	配当金の総額 （千円）	1株当たり 配当額（円）	基 準 日	効力発生日
平成29年6月26日 定時株主総会	普通株式	806,400	21,000	平成29年3月31日	平成29年6月27日
	A種種類株式	21,000	1,400	平成29年3月31日	平成29年6月27日

(2) 基準日が当中間会計期間に属する配当のうち、配当の効力発生日が当中間会計期間末後となるもの

該当事項はありません。

（金融商品関係）

第25期中間会計期間（平成29年9月30日）

金融商品の時価等に関する事項

中間貸借対照表計上額、時価及びこれらの差額については、次のとおりであります。なお、時価を把握することが極めて困難と認められるものは、次表には含まれておりません（（注2）をご参照ください。）。

（単位：千円）

	中間貸借対照表計上額	時価	差額
(1) 現金及び預金	7,438,507	7,438,507	-
(2) 有価証券及び投資有価証券 その他有価証券	816,838	816,838	-
(3) その他の関係会社有価証券（*） 満期保有目的の債券	5,000,000	5,009,475	9,475
資産計	13,255,346	13,264,821	9,475

（*）1年内償還予定のその他の関係会社有価証券を含んでおります。

（注1）金融商品の時価の算定方法並びに有価証券に関する事項

資 産

(1) 現金及び預金

これらは短期間で決済されるため、時価は帳簿価額にほぼ等しいことから、当該帳簿価額によっております。

(2) 有価証券及び投資有価証券

投資信託の時価は、基準価額によっております。

(3) その他の関係会社有価証券

金融債の時価は、取引金融機関の提示する参考時価情報によっております。

（注2）時価を把握することが極めて困難と認められる金融商品

該当事項はありません。

（有価証券関係）

第25期中間会計期間（平成29年9月30日）

1. 満期保有目的の債券

（単位：千円）

	種類	中間貸借対照表計上額	時価	差額
時価が中間貸借対照表計上額を超えるもの	金融債	3,500,000	3,512,000	12,000
	小計	3,500,000	3,512,000	12,000
時価が中間貸借対照表計上額を超えないもの	金融債	1,500,000	1,497,475	2,525
	小計	1,500,000	1,497,475	2,525
合計		5,000,000	5,009,475	9,475

2. その他有価証券

（単位：千円）

	種類	中間貸借対照表計上額	取得原価	差額
中間貸借対照表計上額が取得原価を超えるもの	その他	632,945	521,947	110,997
	小計	632,945	521,947	110,997
中間貸借対照表計上額が取得原価を超えないもの	その他	183,893	193,338	9,444
	小計	183,893	193,338	9,444
合計		816,838	715,285	101,552

（注）時価が取得原価に比べて著しく下落したのものについては、回復可能性があるとは判断される銘柄を除き、当該時価をもって貸借対照表価額とするとともに、評価差額を当中間会計期間末の損失として処理（以下、「減損処理」という。）することとしておりますが、当中間会計期間末においては、該当事項はありません。

また、時価が著しく下落したと判断するための根拠を定めており、その概要は、原則として以下のとおりであります。

時価が取得原価の50%以下の銘柄

時価が取得原価の50%超70%以下の水準で一定期間推移している銘柄

（デリバティブ取引関係）

第25期中間会計期間（平成29年9月30日）

当社は、デリバティブ取引を全く行っておりませんので、該当事項はありません。

（資産除去債務関係）

第25期中間会計期間（自 平成29年4月1日 至 平成29年9月30日）

本社は、不動産賃貸借契約により、退去時における原状回復に係る債務を有しております。

当該賃貸借契約については、敷金が資産計上されておりますので、「資産除去債務に関する会計基準の適用指針」第9項、第15項に基づき、資産除去債務の負債計上及びこれに対応する除去費用の資産計上に代えて、原状回復に係る費用を敷金の回収が見込めない金額として合理的に見積もり、そのうち当中間会計期間の負担に属する金額を営業費用に計上しております。

（セグメント情報等）

〔セグメント情報〕

第25期中間会計期間（自 平成29年4月1日 至 平成29年9月30日）

当社は、投資運用業の単一セグメントであるため、記載を省略しております。

〔関連情報〕

第25期中間会計期間（自 平成29年4月1日 至 平成29年9月30日）

1. 製品及びサービスごとの情報

投資信託委託会社としての投資運用業、投資一任契約及び投資助言契約に係る投資運用業それぞれの営業収益は中間損益計算書に記載されております。

2. 地域ごとの情報

(1) 営業収益

（単位：千円）

日本	ケイマン	合計
3,360,644	393,232	3,753,876

（注）営業収益の地域区分は、契約相手方の所在地（ファンドの場合は組成地）を基礎として分類しております。

(2) 有形固定資産

本邦以外に所在している有形固定資産がないため、記載を省略しております。

3. 主要な顧客ごとの情報

（単位：千円）

顧客の名称	営業収益	関連するセグメント名
農林中央金庫	660,587	投資運用業
全国共済農業協同組合連合会	581,177	投資運用業
State Street Cayman Trust Company, Ltd.	298,044	投資運用業

（注）営業収益は、当社が直接募集により販売した投資信託に係る委託者報酬、投資一任契約による運用受託報酬及び投資助言契約による投資助言報酬を顧客ごとに集計しております。

[報告セグメントごとの固定資産の減損損失に関する情報]

第25期中間会計期間（自 平成29年4月1日 至 平成29年9月30日）

該当事項はありません。

[報告セグメントごとののれんの償却額及び未償却残高に関する情報]

第25期中間会計期間（自 平成29年4月1日 至 平成29年9月30日）

該当事項はありません。

[報告セグメントごとの負ののれんの発生益に関する情報]

第25期中間会計期間（自 平成29年4月1日 至 平成29年9月30日）

該当事項はありません。

（1株当たり情報）

1株当たり純資産額及び算定上の基礎は、以下のとおりであります。

	第25期中間会計期間 (平成29年9月30日)
1株当たり純資産額	284,334円50銭
(算定上の基礎)	
純資産の部の合計額(千円)	13,918,444
純資産の部の合計額から控除する金額(千円)	3,000,000
(うちA種種類株式払込金額)(千円)	(3,000,000)
普通株式に係る中間期末の純資産額(千円)	10,918,444
1株当たり純資産額の算定に用いられた中間期末の普通株式の数(株)	38,400

1株当たり中間純利益金額及び算定上の基礎は、以下のとおりであります。

	第25期中間会計期間 (自平成29年4月1日 至平成29年9月30日)
1株当たり中間純利益金額	23,102円77銭
(算定上の基礎)	
中間純利益金額(千円)	887,146
普通株主に帰属しない金額(千円)	-
普通株式に係る中間純利益金額(千円)	887,146
普通株式の期中平均株式数(株)	38,400

(注) 潜在株式調整後1株当たり中間純利益金額については、潜在株式が存在しないため記載しておりません。

（重要な後発事象）

該当事項はありません。

第2【その他の関係法人の概況】

1【名称、資本金の額及び事業の内容】

<更新・訂正後>

(1) 受託者

名称

三菱UFJ信託銀行株式会社

資本金の額（平成29年9月末日現在）

324,279百万円

事業の内容

銀行法に基づき銀行業を営むとともに、金融機関の信託業務の兼営等に関する法律（兼営法）に基づき信託業務を営んでいます。

<再信託受託会社の概況>

名称

日本マスタートラスト信託銀行株式会社

資本金の額（平成29年9月末日現在）

10,000百万円

事業の内容

銀行法に基づき銀行業を営むとともに、金融機関の信託業務の兼営等に関する法律（兼営法）に基づき信託業務を営んでいます。

(2) 販売会社

名称	資本金の額 (平成29年9月末日現在)	事業の内容
農林中央金庫	3,480,488百万円	全国の農業協同組合、漁業協同組合、森林組合などの協同組織の全国金融機関として、余裕資金の効率運用と資金の需給調整、当該協同組織の信用力の維持向上及び業務機能の補完を図っています。
みずほ証券株式会社	125,167百万円	「金融商品取引法」に定める第一種金融商品取引業を営んでいます。

(3) 投資顧問会社

名称

Wellington Management Company LLP

資本金の額（平成28年12月末日現在）

624百万米ドル

事業の内容

一任契約に基づくポートフォリオ運用業務およびポートフォリオ運用に関する助言業務を行っています。

独立監査人の中間監査報告書

平成30年5月16日

農林中金全共連アセットマネジメント株式会社

取締役会御中

PwCあらた有限責任監査法人

指定有限責任社員 公認会計士 佐々木 貴 司 印
業務執行社員指定有限責任社員 公認会計士 久 保 直 毅 印
業務執行社員

当監査法人は、金融商品取引法第193条の2第1項の規定に基づく監査証明を行うため、「ファンドの経理状況」に掲げられているJA海外株式ファンドの平成29年9月20日から平成30年3月19日までの中間計算期間の中間財務諸表、すなわち、中間貸借対照表、中間損益及び剰余金計算書並びに中間注記表について中間監査を行った。

中間財務諸表に対する経営者の責任

経営者の責任は、我が国において一般に公正妥当と認められる中間財務諸表の作成基準に準拠して中間財務諸表を作成し有用な情報を表示することにある。これには、不正又は誤謬による重要な虚偽表示のない中間財務諸表を作成し有用な情報を表示するために経営者が必要と判断した内部統制を整備及び運用することが含まれる。

監査人の責任

当監査法人の責任は、当監査法人が実施した中間監査に基づいて、独立の立場から中間財務諸表に対する意見を表明することにある。当監査法人は、我が国において一般に公正妥当と認められる中間監査の基準に準拠して中間監査を行った。中間監査の基準は、当監査法人に中間財務諸表には全体として中間財務諸表の有用な情報の表示に関して投資者の判断を損なうような重要な虚偽表示がないかどうかの合理的な保証を得るために、中間監査に係る監査計画を策定し、これに基づき中間監査を実施することを求めている。

中間監査においては、中間財務諸表の金額及び開示について監査証拠を入手するために年度監査と比べて監査手続の一部を省略した中間監査手続が実施される。中間監査手続は、当監査法人の判断により、不正又は誤謬による中間財務諸表の重要な虚偽表示のリスクの評価に基づいて、分析的手続等を中心とした監査手続に必要に応じて追加の監査手続が選択及び適用される。中間監査の目的は、内部統制の有効性について意見表明するためのものではないが、当監査法人は、リスク評価の実施に際して、状況に応じた適切な中間監査手続を立案するために、中間財務諸表の作成と有用な情報の表示に関連する内部統制を検討する。また、中間監査には、経営者が採用した会計方針及びその適用方法並びに経営者によって行われた見積りの評価も含め中間財務諸表の表示を検討することが含まれる。

当監査法人は、中間監査の意見表明の基礎となる十分かつ適切な監査証拠を入手したと判断している。

中間監査意見

当監査法人は、上記の中間財務諸表が、我が国において一般に公正妥当と認められる中間財務諸表の作成基準に準拠して、JA海外株式ファンドの平成30年3月19日現在の信託財産の状態及び同日をもって終了する中間計算期間（平成29年9月20日から平成30年3月19日まで）の損益の状況に関する有用な情報を表示しているものと認める。

利害関係

農林中金全共連アセットマネジメント株式会社及びファンドと当監査法人又は業務執行社員との間には、公認会計士法の規定により記載すべき利害関係はない。

以 上

(注1) 上記は中間監査報告書の原本に記載された事項を電子化したものであり、その原本は当社が別途保管しております。

(注2) XBR Lデータは中間監査の対象には含まれていません。

[次へ](#)

独立監査人の監査報告書

平成29年6月23日

農林中金全共連アセットマネジメント株式会社
取締役会 御中

新日本有限責任監査法人

指定有限責任社員 業務執行社員	公認会計士	大村	真敏	印
指定有限責任社員 業務執行社員	公認会計士	長尾	礎樹	印

当監査法人は、金融商品取引法第193条の2第1項の規定に基づく監査証明を行うため、「委託会社等の経理状況」に掲げられている農林中金全共連アセットマネジメント株式会社の平成28年4月1日から平成29年3月31日までの第24期事業年度の財務諸表、すなわち、貸借対照表、損益計算書、株主資本等変動計算書、重要な会計方針及びその他の注記について監査を行った。

財務諸表に対する経営者の責任

経営者の責任は、我が国において一般に公正妥当と認められる企業会計の基準に準拠して財務諸表を作成し適正に表示することにある。これには、不正又は誤謬による重要な虚偽表示のない財務諸表を作成し適正に表示するために経営者が必要と判断した内部統制を整備及び運用することが含まれる。

監査人の責任

当監査法人の責任は、当監査法人が実施した監査に基づいて、独立の立場から財務諸表に対する意見を表明することにある。当監査法人は、我が国において一般に公正妥当と認められる監査の基準に準拠して監査を行った。監査の基準は、当監査法人に財務諸表に重要な虚偽表示がないかどうかについて合理的な保証を得るために、監査計画を策定し、これに基づき監査を実施することを求めている。

監査においては、財務諸表の金額及び開示について監査証拠を入手するための手続が実施される。監査手続は、当監査法人の判断により、不正又は誤謬による財務諸表の重要な虚偽表示のリスクの評価に基づいて選択及び適用される。財務諸表監査の目的は、内部統制の有効性について意見表明するためのものではないが、当監査法人は、リスク評価の実施に際して、状況に応じた適切な監査手続を立案するために、財務諸表の作成と適正な表示に関連する内部統制を検討する。また、監査には、経営者が採用した会計方針及びその適用方法並びに経営者によって行われた見積りの評価も含め全体としての財務諸表の表示を検討することが含まれる。

当監査法人は、意見表明の基礎となる十分かつ適切な監査証拠を入手したと判断している。

監査意見

当監査法人は、上記の財務諸表が、我が国において一般に公正妥当と認められる企業会計の基準に準拠して、農林中金全共連アセットマネジメント株式会社の平成29年3月31日現在の財政状態及び同日をもって終了する事業年度の経営成績をすべての重要な点において適正に表示しているものと認める。

利害関係

会社と当監査法人又は業務執行社員との間には、公認会計士法の規定により記載すべき利害関係はない。

以上

(注) 1. 上記は、監査報告書の原本に記載された事項を電子化したものであり、その原本は当社が別途保管しております。

2. XBR Lデータは監査の対象には含まれていません。

[次へ](#)

独立監査人の中間監査報告書

平成29年12月14日

農林中金全共連アセットマネジメント株式会社
取締役会 御中

新日本有限責任監査法人

指定有限責任社員	公認会計士	大村	真敏	印
業務執行社員				
指定有限責任社員	公認会計士	長尾	充洋	印
業務執行社員				

当監査法人は、金融商品取引法第193条の2第1項の規定に基づく監査証明を行うため、「委託会社等の経理状況」に掲げられている農林中金全共連アセットマネジメント株式会社の平成29年4月1日から平成30年3月31日までの第25期事業年度の中間会計期間（平成29年4月1日から平成29年9月30日まで）に係る中間財務諸表、すなわち、中間貸借対照表、中間損益計算書、中間株主資本等変動計算書、重要な会計方針及びその他の注記について中間監査を行った。

中間財務諸表に対する経営者の責任

経営者の責任は、我が国において一般に公正妥当と認められる中間財務諸表の作成基準に準拠して中間財務諸表を作成し有用な情報を表示することにある。これには、不正又は誤謬による重要な虚偽表示のない中間財務諸表を作成し有用な情報を表示するために経営者が必要と判断した内部統制を整備及び運用することが含まれる。

監査人の責任

当監査法人の責任は、当監査法人が実施した中間監査に基づいて、独立の立場から中間財務諸表に対する意見を表明することにある。当監査法人は、我が国において一般に公正妥当と認められる中間監査の基準に準拠して中間監査を行った。中間監査の基準は、当監査法人に中間財務諸表には全体として中間財務諸表の有用な情報の表示に関して投資者の判断を損なうような重要な虚偽表示がないかどうかの合理的な保証を得るために、中間監査に係る監査計画を策定し、これに基づき中間監査を実施することを求めている。

中間監査においては、中間財務諸表の金額及び開示について監査証拠を入手するために年度監査と比べて監査手続の一部を省略した中間監査手続が実施される。中間監査手続は、当監査法人の判断により、不正又は誤謬による中間財務諸表の重要な虚偽表示のリスクの評価に基づいて、分析的手続等を中心とした監査手続に必要に応じて追加の監査手続が選択及び適用される。中間監査の目的は、内部統制の有効性について意見表明するためのものではないが、当監査法人は、リスク評価の実施に際して、状況に応じた適切な中間監査手続を立案するために、中間財務諸表の作成と有用な情報の表示に関連する内部統制を検討する。また、中間監査には、経営者が採用した会計方針及びその適用方法並びに経営者によって行われた見積りの評価も含め中間財務諸表の表示を検討することが含まれる。

当監査法人は、中間監査の意見表明の基礎となる十分かつ適切な監査証拠を入手したと判断している。

中間監査意見

当監査法人は、上記の中間財務諸表が、我が国において一般に公正妥当と認められる中間財務諸表の作成基準に準拠して、農林中金全共連アセットマネジメント株式会社の平成29年9月30日現在の財政状態及び同日をもって終了する中間会計期間（平成29年4月1日から平成29年9月30日まで）の経営成績に関する有用な情報を表示しているものと認める。

利害関係

会社と当監査法人又は業務執行社員との間には、公認会計士法の規定により記載すべき利害関係はない。

以上

（注）1. 上記は中間監査報告書の原本に記載された事項を電子化したものであり、その原本は当社が別途保管しております。

2. XBR Lデータは中間監査の対象には含まれていません。