

【表紙】

【提出書類】	有価証券届出書
【提出先】	関東財務局長
【提出日】	平成24年10月25日
【発行者名】	ゴールドマン・サックス・アセット・マネジメント株式会社
【代表者の役職氏名】	代表取締役 桐谷 重毅
【本店の所在の場所】	東京都港区六本木六丁目10番1号 六本木ヒルズ森タワー
【事務連絡者氏名】	法務部 山崎 誠吾
【電話番号】	03 - 6437 - 6000
【届出の対象とした募集（売出）内国投資信託 受益証券に係るファンドの名称】	モナリザ ゴールドマン・サックス世界債券ファンド
【届出の対象とした募集（売出）内国投資信託 受益証券の金額】	3,000億円を上限とします。
【縦覧に供する場所】	該当事項なし。

第一部【証券情報】

（１）【ファンドの名称】

モナリザ ゴールドマン・サックス世界債券ファンド（以下「本ファンド」といいます。）

（２）【内国投資信託受益証券の形態等】

本ファンドは、投資信託委託会社であるゴールドマン・サックス・アセット・マネジメント株式会社（以下「委託会社」または「当社」といいます。）を委託者とする投資信託及び投資法人に関する法律（昭和26年法第198号、その後の改正を含みます。以下「投資信託法」といいます。）に基づく追加型証券投資信託です。

本ファンドについて、委託会社の依頼により、信用格付業者から提供されもしくは閲覧に供された信用格付、または信用格付業者から提供されもしくは閲覧に供される予定の信用格付はありません。

本ファンドの受益権は、社債、株式等の振替に関する法律（以下「社振法」といいます。）の規定の適用を受け、受益権の帰属は、後述の「(11) 振替機関に関する事項」に記載の振替機関及び当該振替機関の下位の口座管理機関（社振法第2条に規定する「口座管理機関」をいい、振替機関を含め、以下「振替機関等」といいます。）の振替口座簿に記載または記録されることにより定まります（以下、振替口座簿に記載または記録されることにより定まる受益権を「振替受益権」といいます。）。委託会社は、やむを得ない事情等がある場合を除き、当該振替受益権を表示する受益証券を発行しません。また、振替受益権には無記名式や記名式の形態はありません。

（３）【発行（売出）価額の総額】

3,000億円^{*}を上限とします。

^{*} 受益権1口当たりの発行価格に発行口数を乗じて得た金額の合計額です。

（４）【発行（売出）価格】

取得申込日の翌営業日の基準価額^{*}です（1万口当たり）。

（なお、上記金額に下記の申込手数料ならびに申込手数料に係る消費税および地方消費税（以下「消費税等」といいます。）に相当する金額は含まれません。）

ただし、自動けいぞく投資契約（販売会社によっては名称が異なる場合があります。）に基づいて収益分配金を再投資する場合の発行価格は、各計算期間終了日の基準価額とします。

本ファンドの基準価額は毎営業日算出されます。最新の基準価額は販売会社または下記の照会先で入手可能です。

ゴールドマン・サックス・アセット・マネジメント株式会社

電話：03（6437）6000（受付時間：営業日の午前9時から午後5時まで）

ホームページ・アドレス：www.gsam.co.jp

また、原則として、日本経済新聞（朝刊）の「オープン基準価格」欄に、基準価額が掲載されます（略称：モナリザ）。

^{*} 本ファンドの「基準価額」とは、信託財産の純資産総額（信託財産に属する資産（受入担保代用有価証券および借入有価証券を除きます。）を法令および社団法人投資信託協会規則に従って時価評価して得た信託財産の資産総額から負債総額を控除した金額）をその時の受益権総口数で除した1万口当たりの金額をいいます。基準価額は、組入有価証券等の値動きにより日々変動します。

（５）【申込手数料】

1.05%（税込）を上限として販売会社がそれぞれ定める申込手数料率を取得申込日の翌営業日の基準価額に乗じて得た額が申込手数料となります。詳しくは販売会社または上記(4)の照会先までお問い合わせください。申込手数料は、お申込時にご負担いただきます。

自動けいぞく投資契約に基づいて収益分配金を再投資する場合には、取得する口数について申込手数料はかかりません。

上記にかかわらず、販売会社は、事前に委託会社に対して書面で通知し委託会社がこれを書面により承諾したときは、確定拠出年金法に基づく運用として受益権の取得申込みが行われる場合につき、お申込時においてに規定する申込手数料率以外の料率（ただし、に規定する料率の範囲内とします。）を定めることができるものとします。

販売会社が、投資顧問契約等により別途投資顧問料をいただく場合、お申込時の手数料を無料とすることがあります。

（６）【申込単位】

販売会社によって異なります。詳しくは販売会社にお問い合わせください。販売会社については、下記(8)の照会先まで

お問い合わせください。

自動けいぞく投資契約に基づいて収益分配金を再投資する場合は、1口の整数倍をもって取得のお申込みに応じます。

なお、販売会社との間で「定時定額購入サービス」等に関する契約等^{*}を取交わした場合、当該契約等で規定する取得申込みの単位によるものとします。

^{*} 当該契約または規定については、同様の権利義務関係を規定する名称の異なる契約または規定を使用することがあり、この場合、当該別の名称に読み替えるものとします。なお、「定時定額購入サービス」等の取扱いの有無については、お申込みの販売会社にご確認ください。

(7) 【申込期間】

2012年10月26日から2013年10月25日まで

(注) 申込期間は、上記期間満了前に有価証券届出書を提出することによって更新されます。

(8) 【申込取扱場所】

委託会社の指定する証券会社（委託会社の指定する金融商品取引法第28条第1項に規定する第一種金融商品取引業を行う者をいいます。以下同じ。）および登録金融機関（委託会社の指定する金融商品取引法第2条第11項に規定する登録金融機関をいいます。以下同じ。）（以下「販売会社」と総称します。）において申込みを取扱います。販売会社については下記の照会先までお問い合わせください。

ゴールドマン・サックス・アセット・マネジメント株式会社

電話 : 03 (6437) 6000 (受付時間: 営業日の午前9時から午後5時まで)

ホームページ・アドレス: www.gsam.co.jp

(9) 【払込期日】

本ファンドの受益権の取得申込者は、本ファンドのお申込代金を販売会社に支払います。払込期日は販売会社によって異なります。詳しくは販売会社にお問い合わせください。

振替受益権に係る各取得申込日の発行価額の総額は、追加信託が行われる日に委託会社の指定する口座を経由して、受託会社の指定するファンド口座に払い込まれます。

(10) 【払込取扱場所】

原則として、上記(8)記載の申込取扱場所に記載する販売会社において払込を取扱います。

(11) 【振替機関に関する事項】

本ファンドの振替機関は下記の通りです。

株式会社証券保管振替機構

(12) 【その他】

お申込代金の利息

お申込代金には利息を付けません。

本邦以外の地域での発行

該当事項はありません。

振替受益権について

本ファンドの受益権は、社振法の規定の適用を受け、上記「(11) 振替機関に関する事項」に記載の振替機関の振替業にかかる業務規程等の規則にしたがって取り扱われるものとします。

本ファンドの分配金、償還金、換金代金は、社振法および上記「(11) 振替機関に関する事項」に記載の振替機関の業務規程その他の規則にしたがって支払われます。

ファンドの受益権の発生、消滅、移転をコンピュータシステムにて管理します。

ファンドの設定、解約、償還等がコンピュータシステム上の帳簿（「振替口座簿」といいます。）への記載・記録によって行われますので、受益証券は発行されません。

第二部【ファンド情報】

第1【ファンドの状況】

1【ファンドの性格】

(1)【ファンドの目的及び基本的性格】

本ファンドは、主として「モナリザ ゴールドマン・サックス世界債券マザーファンド」（以下「マザーファンド」といいます。）受益証券への投資を通じて、日本を含む世界の高格付け債券を中心に分散投資を行い、信託財産の長期的な成長を図ることを目標として運用を行います。

商品分類表

単位型・追加型	投資対象地域	投資対象資産 (収益の源泉)	独立区分	補足分類
単位型 追加型	国内 海外 内外	株式 債券 不動産投信 その他資産 () 資産複合	MMF MRF ETF	インデックス型 特殊型

(注) 本ファンドが該当する商品分類を網掛け表示しています。

追加型・・・一度設定されたファンドであってもその後追加設定が行われ従来の信託財産とともに運用されるファンドをいいます。

内外・・・投資信託約款において、国内および海外の資産による投資収益を実質的に源泉とする旨の記載があるものをいいます。

債券・・・投資信託約款において、組入資産による主たる投資収益が実質的に債券を源泉とする旨の記載があるものをいいます。

属性区分表

投資対象資産	決算頻度	投資対象地域	投資形態	為替ヘッジ	対象インデックス	特殊型
株式 一般 大型株 中小型株 債券 一般 公債 社債 その他債券 クレジット属性 () 不動産投信 その他資産 (投資信託証券 (債券)) 資産複合 () 資産配分固定型 資産配分変更型	年1回 年2回 年4回 年6回 (隔月) 年12回 (毎月) 日々 その他 ()	グローバル (日本を含む) 日本 北米 欧州 アジア オセアニア 中南米 アフリカ 中近東 (中東) エマージング	ファミリー ファンド ファンド・ オブ・ファン ズ	あり(部分ヘッジ) なし	日経225 TOPIX その他 ()	ブル・ベア型 条件付運用型 ロング・ショート型 絶対収益追求型 その他 ()

(注) 本ファンドが該当する属性区分を網掛け表示しています。属性区分に記載している「為替ヘッジ」は、対円での為替リスクに対するヘッジの有無を記載しています。

その他資産(投資信託証券(債券))・・・目論見書または投資信託約款において、投資信託証券への投資を通じて実質的に債券を投資収益の主たる源泉とする旨の記載があるものをいいます。

年2回・・・目論見書または投資信託約款において、年2回決算する旨の記載があるものをいいます。

グローバル(日本を含む)・・・目論見書または投資信託約款において、組入資産による投資収益が世界の資産(日本を含む)を源泉とする旨の記載があるものをいいます。

ファミリーファンド・・・目論見書または投資信託約款において、親投資信託(ファンド・オブ・ファンズにのみ投資されるものを除く。)を投資対象として投資するものをいいます。

為替ヘッジあり(部分ヘッジ)・・・目論見書または投資信託約款において、為替のフルヘッジまたは一部の資産に為替のヘッジを行う旨の記載があるものをいいます。

上記は、社団法人投資信託協会が定める分類方法に基づき記載しています。商品分類および属性区分の内容につきましては、社団法人投資信託協会のホームページ(<http://www.toushin.or.jp/>)をご参照ください。

本書において、モナリザ ゴールドマン・サックス世界債券ファンドを「本ファンド」といいます。なお、文脈により別に解すべき場合を除き、「本ファンド」にマザーファンドが含まれることがあります。

委託会社は、受託銀行(後記「(3) ファンドの仕組み 2. ファンドの関係法人 委託会社および本ファンドの関係法人の名称および関係業務 c. 受託会社」に定義します。以下同じ。)と合意のうえ、金3,000億円を限度として信託金を追加することができます。追加信託が行われたときは、受託銀行はその引受けを証する書面を委託会社に交付します。なお、委託会社は、受託銀行と合意のうえ、上記の限度額を変更することができます。

<ファンドのポイント>

1. 主として日本を含む世界各国の投資適格債券に投資します。
2. パークレイズ・グローバル・アグリゲート・インデックス(円ヘッジベース)をベンチマークとし、長期的にベンチマークを上回る投資成果を目指します。
3. 外貨建資産については、対円で為替ヘッジを行うことにより、為替リスクの低減を図ります。
4. 付加価値の獲得を目的に、通貨のアクティブ運用を行います。

ベンチマークとは、運用において投資収益目標を設定する際に基準とする指標です。また、投資家がファンドの運用対象や資産の基本配分比率を確認する際の目安となります。

為替ヘッジにはヘッジ・コストがかかります。

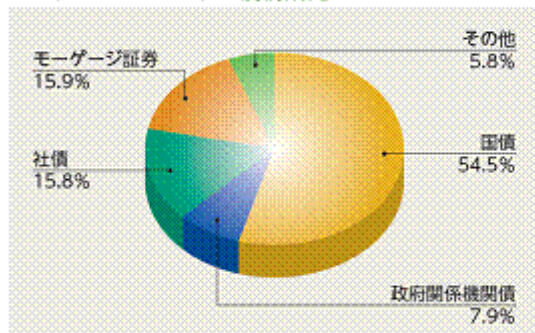
市況動向や資金動向その他の要因等によっては、運用方針に従った運用ができない場合があります。

本ファンドはファミリーファンド方式で運用を行います。委託会社は、本ファンドおよびマザーファンドの運用をゴールドマン・サックス・アセット・マネジメント・インターナショナルおよびゴールドマン・サックス・アセット・マネジメント・エル・ピー(投資顧問会社。以下それぞれ「GSAMロンドン」および「GSAMニューヨーク」といいます。)に委託します。GSAMロンドンおよびGSAMニューヨークは運用の権限の委託を受けて、債券および通貨の運用を行います。

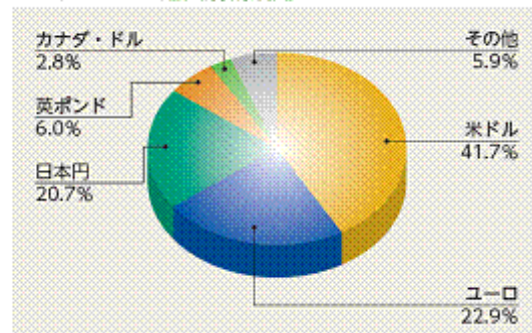
< ファンドの投資対象 >

本ファンドは、世界各国の国債、政府関係機関債、社債、モーゲージ証券（MBS）を主要投資対象とします。本ファンドは、パークレイズ・グローバル・アグリゲート・インデックス（円ヘッジベース）をベンチマークとし、長期的にベンチマークを上回る投資成果を目指します。同インデックスは、世界の投資適格債券市場を広範にカバーする代表的な指数の一つです。

ベンチマークのセクター別構成比



ベンチマークの通貨別構成比



2012年7月末現在 出所：パークレイズ

上記は過去のデータであり、将来の結果を示唆または保証するものではありません。上記はインデックスのデータであり、本ファンドの実績ではありません。

< 高格付け債券への投資 >

投資対象とする債券の信用格付けの位置付け



投資対象となる債券の格付けは、組入れ時においてトリプルB格（トリプルBマイナス格も含まれます。）相当以上の銘柄とします。また、原則として、ポートフォリオの平均格付けはダブルA格（ダブルAマイナス格も含まれます。）相当以上に維持するように運用します。投資対象国を広く分散することにより、特定の国の景気や政治動向、金利動向の影響を低減することに加え、投資対象債券の信用格付けを投資適格に限定することで、リターンの安定化を目指します。

格付けが公表されていない債券の場合は、委託会社または投資顧問会社が発行体の財務内容等を分析して適切と判断した格付けとなります。

主な投資対象債券の特徴

国債
政府関係機関債

- 元利金の支払いが国や政府関係機関によって保証された債券
- 流動性は非常に高く、一般的に信用リスクは他の債券に比べて低い
- 利回り面での魅力は、社債等の他のセクターに比べて劣る

社債

- 企業が元利金の支払いを約束した債券
- 米国債並みの市場規模。高格付け債は高い流動性を有する
- 発行体固有の信用リスク要因を有する

モーゲージ証券
(MBS)

- 住宅ローンが主な担保資産。市場規模は米国債を上回る
- 政府関係機関発行によるものは、企業が発行したものより比較的高い信用力を有する
- 住宅ローン借り換え、引越し等に伴う期限前償還がリスク要因

上記のほか、短期金融商品等も投資対象に含まれます。また、本ファンドは有価証券先物取引、スワップ取引（後記「2 投資方針 (2) 投資対象 (d) その他の取引の指図」に定義します。）等を行うことができます。

< 世界債券投資の魅力 >

投資期間ごとの年率収益率の分布



期間:1989年12月~2012年7月
出所:バークレイズ

左記のグラフは、本ファンドのベンチマークに1989年12月以降の各月末から決められた投資期間（1年、3年、5年）投資したと仮定した場合の、年率換算後の収益率の分布（図中の数字は最高・最低を表します。）を示しています。

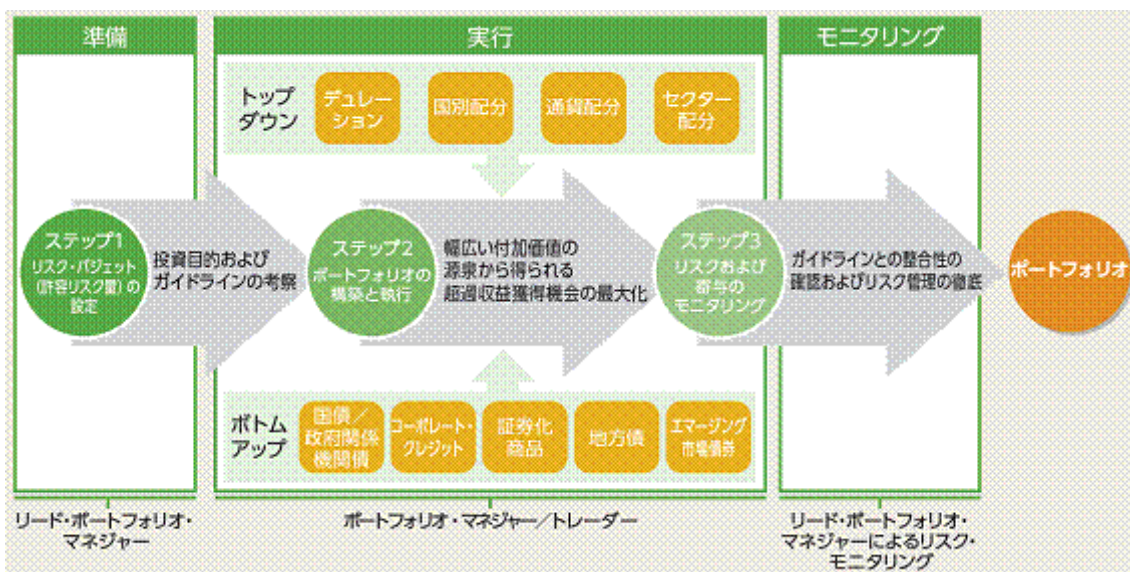
投資期間を1年間とした場合、比較的投資収益の変動幅が大きい一方、投資期間を3年、5年と長期化した場合には、比較的投資収益が安定化していたことがわかります。

過去のデータからは、投資期間を長くするにつれ、収益率の高低差は小さくなり、安定していく傾向が見られています。

上記は過去のデータであり、将来の結果を示唆または保証するものではありません。上記はインデックスのデータであり、本ファンドの実績ではありません。信託報酬等の諸費用や、流動性等の市場要因は考慮されておりませんのでご注意ください。

<ファンドの運用>

本ファンドの運用は、G S A M ロンドンおよびG S A M ニューヨークに属する「グローバル債券・通貨運用グループ」によって行われます。同グループは世界各地に運用拠点を展開し、幅広い調査能力ならびに専門性を活用した運用を行っています。なお、本ファンドにおいて債券運用は主にG S A M ロンドンおよびG S A M ニューヨークが、通貨運用は主にG S A M ロンドンが担当しています。本ファンドの運用は以下のプロセスに従って行われます。



本運用プロセスがその目的を達成できる保証はありません。また運用プロセスは変更される場合があります。

本ファンドでは、ベンチマークの資産配分を基本とし、複数のアクティブ運用戦略を組み合わせることによって、リターンの向上を目指します。



上記各運用手法がその目的を達成できる保証はありません。

<通貨のアクティブ運用>

本ファンドでは、外貨建資産について円ヘッジを基本とする一方、これとは独立した形で、為替相場見通しに基づいた通貨運用ポートフォリオを別途構築することにより、超過収益の獲得を目指します。

例えば、ユーロに対して米ドルが上昇すると予想した場合、米ドルのポジションを引き上げる一方、ユーロのポジションを引き下げることによって、ベンチマークに対する超過収益の獲得を目指します。

為替ヘッジにはヘッジ・コストがかかります。ヘッジ・コストとは、為替ヘッジを行う通貨の金利と円の金利の差に相当し、円の金利が低い場合この金利差分収益が低下します。本ファンドは通貨のアクティブ運用でリターンの上を目指するため、対円での為替ヘッジ比率は常に100%を保つとは限りません。したがって、一定の為替リスクを伴います。多通貨運用の部分では、市場動向に対する見通しを誤れば逆に損失を被ります。

(2) 【ファンドの沿革】

本ファンドの信託設定日は1998年12月4日であり、同日より運用を開始しました。

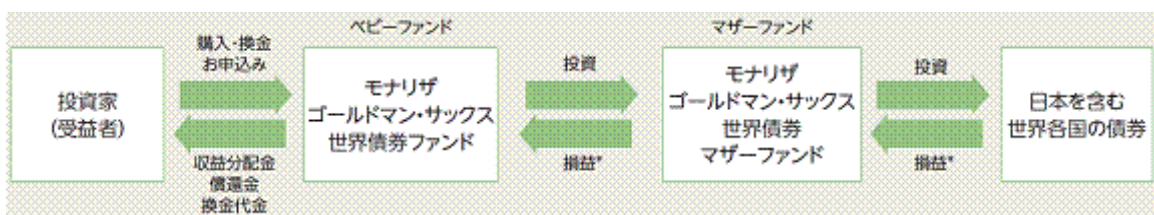
マザーファンドの信託設定日は2001年11月30日であり、同日より運用を開始しました。

本ファンドのベンチマークを、2001年11月30日より「J Pモルガン・ガバメント・ボンド・インデックス（グローバル、円ヘッジ）」から「リーマン・ブラザーズ・グローバル・アグリゲート・インデックス（円ヘッジベース）」に変更しました。なお、「リーマン・ブラザーズ・グローバル・アグリゲート・インデックス」は、「パークレイズ・グローバル・アグリゲート・インデックス」に名称変更されています。

(3) 【ファンドの仕組み】

1. ファンドの仕組み

本ファンドの運用は、ファミリーファンド方式で行います。ファミリーファンド方式とは、投資家からの資金をまとめてベビーファンドとし、その資金を実質的に同一の運用方針を有するマザーファンドの受益証券に投資して、実質的な運用を行う仕組みです。ただし、ベビーファンドから有価証券等に直接投資することもあります。商品性格が等しい複数のファンドが存在する場合、これらをひとつにまとめることで、低コストで効率よく運用することが可能になるため、投資家、運用者双方にメリットのある仕組みといえます。



* 損益はすべて投資家である受益者に帰属します。

2. ファンドの関係法人

委託会社および本ファンドの関係法人の名称および関係業務

a. 委託会社（ゴールドマン・サックス・アセット・マネジメント株式会社）

本ファンドの委託者として、ファンドに集まったお金（信託財産といいます。）の運用指図等を行います。本ファンドの運営の仕組みは下記の「ファンド関係法人」の図に示すとおりです。

ただし、本ファンドおよびマザーファンドにおいては、委託会社は債券および通貨の運用の指図に関する権限をゴールドマン・サックス・アセット・マネジメント・インターナショナルに、債券の運用の指図に関する権限をゴールドマン・サックス・アセット・マネジメント・エル・ピーにそれぞれ委託します。

なお、委託会社は、信託財産の計算その他本ファンドの事務管理に関する業務を第三者に委託することがあります。

b. 投資顧問会社

() ゴールドマン・サックス・アセット・マネジメント・インターナショナル

本ファンドおよびマザーファンドの投資顧問会社として、委託会社との間の基本会社間投資顧問契約（以下「投資顧問契約」といいます。）に基づき、委託会社より債券および通貨の運用の指図に関する権限の委託を受けて投資判断、発注等を行います。

() ゴールドマン・サックス・アセット・マネジメント・エル・ピー

本ファンドおよびマザーファンドの投資顧問会社として、委託会社との間の投資顧問契約に基づき、委託会社より債券の運用の指図に関する権限の委託を受けて投資判断、発注等を行います。

c. 受託会社（三菱UFJ信託銀行株式会社（以下「受託銀行」といいます。））

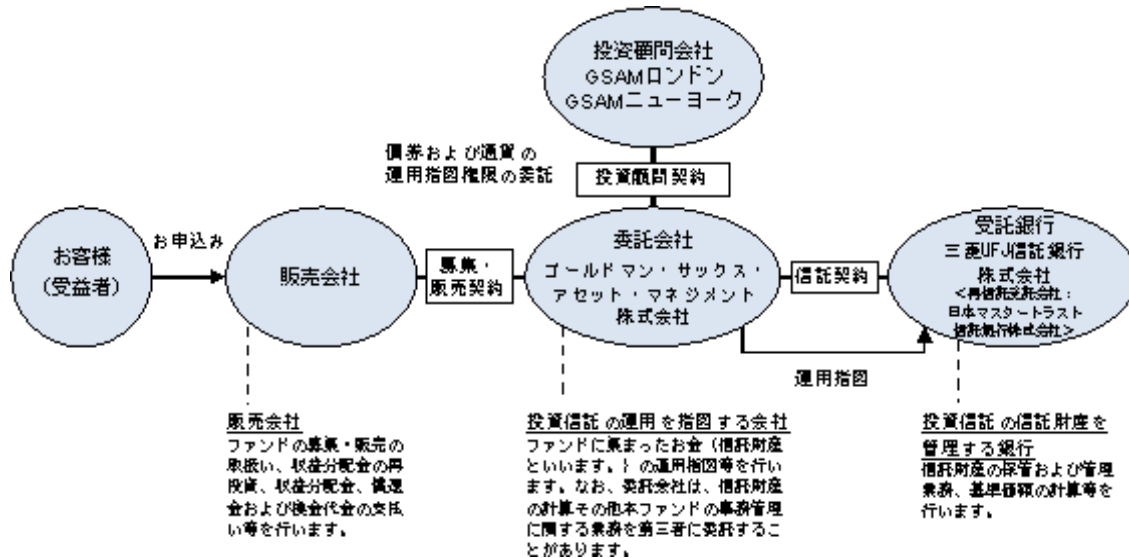
本ファンドの受託者として、委託会社との間の信託契約に基づき、信託財産の保管および管理業務、基準価額の計算等を行います。

なお、上記業務の一部につき再信託先である日本マスタートラスト信託銀行株式会社に委託することができます。

d. 販売会社

本ファンドの販売会社として、委託会社との間の証券投資信託受益権の募集・販売の取扱い等に関する契約書（以下「募集・販売契約」といいます。）に基づき、ファンドの募集・販売の取扱い、収益分配金の再投資、収益分配金、償還金および換金代金の支払い等を行います。

ファンド関係法人



<ご参考> ゴールドマン・サックス・アセット・マネジメント（GSAM）とは

ゴールドマン・サックスは、1869年（明治2年）創立の世界有数の金融グループのひとつであり、世界の主要都市に拠点を有し、世界中の政府機関・企業・金融機関等に対して、投資銀行業務・証券売買業務・為替商品取引・資産運用業務など、多岐にわたる金融サービスを提供しています。

ゴールドマン・サックスの資産運用グループであるゴールドマン・サックス・アセット・マネジメント（GSAM）は、1988年の設立以来、世界各国の投資家に資産運用サービスを提供しており、2012年6月末現在、グループ全体で7,161億米ドル（約56.8兆円*）の資産を運用しています。

* 米ドルの円貨換算は便宜上、2012年6月29日現在の株式会社三菱東京UFJ銀行の対顧客電信売相場（1米ドル=79.31円）により、計算しております。

ゴールドマン・サックス・アセット・マネジメント株式会社は、ゴールドマン・サックス・アセット・マネジメントの東京拠点です。

委託会社等の概況

a．資本金

委託会社の資本金の額は金4億9,000万円です（本書提出日現在）。

b．沿革

1996年2月6日 会社設立

2002年4月1日 ゴールドマン・サックス・アセット・マネージメント・ジャパン・リミテッドの営業の全部を譲受け、商号をゴールドマン・サックス投信株式会社からゴールドマン・サックス・アセット・マネージメント株式会社に変更

c．大株主の状況

（本書提出日現在）

氏名または名称	住所	所有株式数 (株)	所有比率 (%)
ゴールドマン・サックス・アセット・マネージメント・エル・ピー	アメリカ合衆国ニューヨーク州 ニューヨーク市ウェスト・ストリート 200番地	6,336	99
ザ・ゴールドマン・サックス・グループ・インク	アメリカ合衆国ニューヨーク州 ニューヨーク市ウェスト・ストリート 200番地	64	1

2【投資方針】

(1)【投資方針】

a. 基本方針

本ファンドは、信託財産の長期的な成長を図ることを目標として運用を行います。

b. 本ファンドの運用方針

- ・本ファンドは、主としてマザーファンドの受益証券に投資し、原則として、その組入れ比率を高位に保ちます（ただし、投資環境等により、当該受益証券の組入れ比率を引き下げられる場合もあります。）。
- ・本ファンドは、パークレイズ・グローバル・アグリゲート・インデックス（円ヘッジベース）をベンチマークとし、長期的にベンチマークを上回る投資成果を目指します。
- ・市況動向や資金動向等により委託会社が適切と判断した場合には上記と異なる運用が行われることがあります。

c. マザーファンドの運用方針

- ・日本を含む世界各国の債券によって構成される中期的なデュレーションを有するポートフォリオに重点をおいた運用を行い、高いレベルのトータル・リターンをねらいます。世界の債券市場に分散投資することによりリスクの分散を図りますが、金利リスクは継続してとり続けて行きます。
- ・投資する債券は、組入時においてトリプルB格相当以上の長期格付を受けている債券または同等以上の格付を有すると認められる債券とし、ポートフォリオの加重平均格付がダブルA格相当以上となるように運用します。
- ・パークレイズ・グローバル・アグリゲート・インデックス（円ヘッジベース）をベンチマークとして運用を行い、外貨建資産については為替ヘッジにより為替変動リスクの低減を図ることを基本とします。また、これとは別に為替アクティブ・ポジションを構築し、為替運用からの収益の確保も目指します。
- ・市況動向や資金動向等により委託会社が適切と判断した場合には上記と異なる運用が行われることがあります。

なお、本ファンドおよびマザーファンドでは、運用の効率化を図るため、関連会社に運用の指図にかかる権限を以下のとおり委託します。

委託先の名称	委託先の所在地	委託の内容	委託にかかる費用
ゴールドマン・サックス・アセット・マネジメント・インターナショナル (GSAMロンドン)	英国ロンドン市	債券および通貨の運用	別に定める取り決めにに基づき当事者間で支払われるものとし、信託財産からの直接的な支払いは行いません。
ゴールドマン・サックス・アセット・マネジメント・エル・ピー (GSAMニューヨーク)	米国ニューヨーク州 ニューヨーク市	債券の運用	別に定める取り決めにに基づき当事者間で支払われるものとし、信託財産からの直接的な支払いは行いません。

(2)【投資対象】

(a) 投資の対象とする資産の種類（信託約款第18条の2）

本ファンドにおいて投資の対象とする資産の種類は、次に掲げるものとします。

1. 次に掲げる特定資産（「特定資産」とは、投資信託法第2条第1項で定めるものをいいます。以下同じ。）
 - イ. 有価証券
 - ロ. デリバティブ取引に係る権利（金融商品取引法第2条第20項に規定するものをいい、信託約款第26条、第27条および第28条に定めるものに限ります。）
 - ハ. 金銭債権
 - ニ. 約束手形（金融商品取引法第2条第1項第15号に掲げるものを除きます。）
2. 次に掲げる特定資産以外の資産
 - イ. 為替手形

(b) 投資対象有価証券（信託約款第19条第1項）

委託会社（委託会社から運用の指図に関する権限の委託を受けたGSAMロンドンおよびGSAMニューヨークを含みます。以下、関連する限度において同じ。）は、信託金を、主としてマザーファンドの受益証券および次の有価証券（金融商品取引法第2条第2項の規定により有価証券とみなされる同項各号に掲げる権利を除きます。）に投資することを指図します。

1. 株券または新株引受権証券
 2. 国債証券
 3. 地方債証券
 4. 特別の法律により法人の発行する債券
 5. 社債券（新株引受権証券と社債券とが一体となった新株引受権付社債券（以下「分離型新株引受権付社債券」といいます。）の新株引受権証券を除きます。）
 6. コマーシャル・ペーパー
 7. 外国または外国の者の発行する証券または証書で、前各号の証券または証書の性質を有するもの
 8. 新株引受権証券（分離型新株引受権付社債券の新株引受権証券を含みます。以下同じ。）および新株予約権証券（外国または外国の者が発行する証券または証書で、かかる性質を有するものを含みます。以下同じ。）
 9. 投資信託証券（外国法人が発行する証券で、投資信託証券の性質を有するものを含みます。ただし、クローズド・エンド型の会社型外国投資信託証券を除きます。以下同じ。）
 10. 外国の者の発行する証券または証書で、銀行業を営む者その他の金銭の貸付けを業として行う者の貸付債権を信託する信託の受益権またはこれに類する権利を表示するもの（以下「外国貸付債権信託受益証券」といいます。）
 11. 外国法人が発行する譲渡性預金証券
 12. 銀行、信託会社その他政令で定める金融機関の貸付債権を信託する信託の受益権（以下「貸付債権信託受益権」といいます。）であって金融商品取引法第2条第1項第14号で定める受益証券発行信託の受益証券に表示されるべきもの
 13. 指定金銭信託の受益証券（金融商品取引法第2条第1項第14号で定める受益証券発行信託の受益証券に限ります。）
 14. 抵当証券（金融商品取引法第2条第1項第16号で定めるものをいいます。）
- なお、1. の証券または証書および7. の証券または証書のうち1. の証券または証書の性質を有するものを以下「株式」といい、2. から5. までの証券および7. の証券のうち2. から5. までの証券の性質を有するものを以下「公社債」といいます。

(c) 有価証券以外の投資対象（信託約款第19条第2項および第3項）

委託会社は、信託金を、上記(b)に掲げる有価証券のほか、次に掲げる金融商品（金融商品取引法第2条第2項の規定により有価証券とみなされる同項各号に掲げる権利を含みます。）により運用することを指図することができます。

1. 預金
2. 指定金銭信託（金融商品取引法第2条第1項第14号に規定する受益証券発行信託を除きます。）
3. コール・ローン
4. 手形割引市場において売買される手形
5. 貸付債権信託受益権であって金融商品取引法第2条第2項第1号で定めるもの
6. 外国の者に対する権利で前号の権利の性質を有するもの

上記(b)の規定にかかわらず、この信託の設定、解約、償還、投資環境の変動等への対応等、委託会社が運用上必要と認めるときには、委託会社は、信託金を、上記1.ないし6.に掲げる金融商品により運用することの指図ができます。

(d) その他の取引の指図

委託会社は、以下の取引の指図をすることができます。

1. 信託財産の効率的な運用に資するため、信用取引により株券を売り付けることの指図をすること。なお、当該売付の決済については、株券の引き渡しまたは買戻しにより行うことの指図をすることができるものとします。
2. 信託財産の効率的な運用に資するため、信託財産の計算においてする信託財産に属さない公社債を売り付けることの指図をすること。なお、当該売付の決済については、公社債（信託財産により借入れた公社債を含みます。）の引き渡しまたは買戻しにより行うことの指図をすることができるものとします。
3. 信託財産の効率的な運用に資するため、公社債の借入れの指図をすること。なお、当該公社債の借入れを行うにあたり担保の提供が必要と認めるときは、担保の提供の指図を行うものとします。
4. 信託財産に属する資産の効率的な運用に資するため、ならびに価格変動リスクおよび為替変動リスクを回避するため、わが国の金融商品取引所等における有価証券先物取引（金融商品取引法第28条第8項第3号イに掲げるものをいいます。以下同じ。）、有価証券指数等先物取引（金融商品取引法第28条第8項第3号ロに掲げるものをいいます。以下同じ。）および有価証券オプション取引（金融商品取引法第28条第8項第3号ハに掲げるものをいいます。以下同じ。）ならびに外国の取引所等におけるこれらの取引と類似の取引（なお、選択権取引は、オプション取引に含めて取り扱うものとします（以下同じ。））、わが国の取引所等における通貨に係る先物取引ならびに外国の取引所等における通貨に係る先物取引およびオプション取引、ならびにわが国の取引所等における金利に係る先物取引およびオプション取引ならびに外国の取引所等におけるこれらの取引と類似の取引を行うことの指図をすること

と。

5. 信託財産に属する資産の効率的な運用に資するため、ならびに価格変動リスクおよび為替変動リスクを回避するため、異なった通貨、異なった受取り金利または異なった受取り金利とその元本を一定の条件のもとに交換する取引（以下「スワップ取引」といいます。）を行うことの指図をすること。
6. 信託財産に属する資産の効率的な運用に資するため、ならびに価格変動リスクおよび為替変動リスクを回避するため、金利先渡取引および為替先渡取引を行うことの指図をすること。
7. 信託財産の効率的な運用に資するため、信託財産に属する株式および公社債につき一定の範囲内で貸付の指図をすること。
8. 信託財産の効率的な運用に資するため、ならびに信託財産に属する外貨建資産の額とマザーファンドの信託財産に属する外貨建資産のうち信託財産に属するとみなした額との合計額についての為替変動リスクを回避するため、外国為替の売買の予約を指図すること。信託財産に属するとみなした額とは、信託財産に属するマザーファンドの受益証券の時価総額にマザーファンドの信託財産の純資産総額に占める外貨建資産の時価総額の割合を乗じて得た額をいいます。

なお、委託会社は、信託財産の効率的な運用および運用の安定性をはかるため、信託財産における特定の資産につき、公社債の借入れ、スワップ取引、金利先渡取引、為替先渡取引、為替予約取引、資金の借入れその他の取引により信託財産の負担する債務を担保するため、日本法または外国法に基づく担保権の設定（現金を預託して相殺権を与えることを含みます。）の指図をすることができ、また、これに伴い適用法上当該担保権の効力を発生させ、または対抗要件を具備するために必要となる契約の締結、登記、登録、引渡しその他一切の行為を行うことの指図をすることができます。

担保権の設定に要する費用は、受益者の負担とし、信託財産中より支弁します。

（注）本書において「金利先渡取引」は、当事者間において、あらかじめ将来の特定の日（以下「決済日」といいます。）における決済日から一定の期間を経過した日（以下「満期日」といいます。）までの期間に係る国内または海外において代表的利率として公表される預金契約または金銭の貸借契約に基づく債権の利率（以下「指標利率」といいます。）の数値を取り決め、その取り決めに係る数値と決済日における当該指標利率の現実の数値との差にあらかじめ元本として定めた金額および当事者間で約定した日数を基準とした数値を乗じた額を決済日における当該指標利率の現実の数値で決済日における現在価値に割り引いた額の金銭の授受を約する取引をいいます。

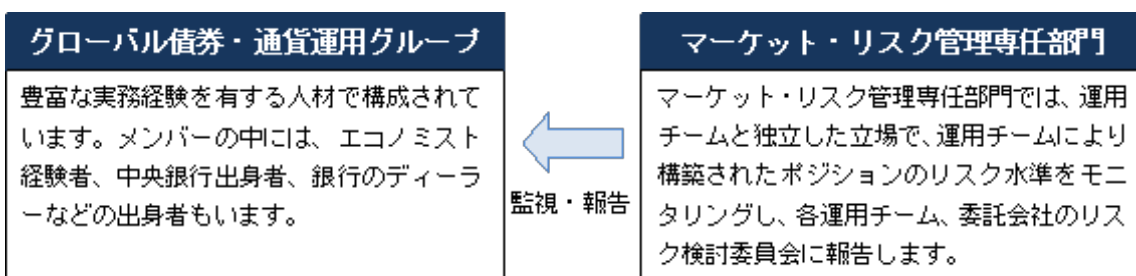
本書において「為替先渡取引」は、当事者間において、あらかじめ決済日から満期日までの期間に係る為替スワップ取引（同一の相手方との間で直物外国為替取引および当該直物外国為替取引と反対売買の関係に立つ先物外国為替取引を同時に約定する取引をいいます。以下同じ。）のスワップ幅（当該直物外国為替取引に係る外国為替相場と当該先物外国為替取引に係る外国為替相場との差を示す数値をいいます。以下同じ。）を取り決め、その取り決めに係るスワップ幅から決済日における当該為替スワップ取引の現実のスワップ幅を差し引いた値にあらかじめ元本として定めた金額を乗じた額を決済日における指標利率の数値で決済日における現在価値に割り引いた額の金銭またはその取り決めに係るスワップ幅から決済日における当該為替スワップ取引の現実のスワップ幅を差し引いた値にあらかじめ元本として定めた金額を乗じた金額とあらかじめ元本として定めた金額について決済日を受渡日として行った先物外国為替取引を決済日における直物外国為替取引で反対売買したときの差金に係る決済日から満期日までの利息とを合算した額を決済日における指標利率の数値で決済日における現在価値に割り引いた額の金銭の授受を約する取引をいいます。

（３）【運用体制】

a. 組織

本ファンドの運用は、G S A M ロンドンおよびG S A M ニューヨークに属する「グローバル債券・通貨運用グループ」によって行われます。同グループは世界各地に運用拠点を展開し、幅広い調査能力ならびに専門性を活用した運用を行っています。なお、本ファンドにおいて債券運用は主にG S A M ロンドンおよびG S A M ニューヨークが、通貨運用は主にG S A M ロンドンが担当しています。

また、運用チームとは独立したマーケット・リスク管理専任部門がファンドのリスク管理を行います。



（注１）リスク管理とは、ベンチマークの収益率とファンドの収益率との乖離の散らばり具合を、一定の範囲に留めることを目指す

ことです、かい離幅がかかる一定の範囲に収まることを保証するものではなく、また、必ずしもリスクの低減を目的とするものではありません。

(注2) 上記運用体制およびリスク管理体制は、将来変更される場合があります。

b. 運用体制に関する社内規則等

ファンドの運用に関する社内規則として、ポートフォリオ・マネジャーが遵守すべき服務規程のほか、有価証券などの売買執行基準およびその遵守手続きなどに関して取扱い基準を設けることにより、法令遵守の徹底を図るとともに、利益相反となる取引、インサイダー取引等を防止し、かつ売買執行においては最良執行に努めています（運用の全部または一部を海外に外部委託する場合は、現地の法令および諸規則にもあわせて従うこととなります。）。

c. 内部管理体制

委託会社は、リスク検討委員会を設置しています。リスク検討委員会は、法務部、コンプライアンス部を含む各部署の代表から構成されており、マーケット・リスク管理専任部門からの報告事項に対して、必要な報告聴取、調査、検討、決定等を月次で行います。

(4) 【分配方針】

年2回決算を行い、毎計算期末（毎年1月25日および7月25日、ただし、休業日の場合は翌営業日。）に原則として以下の方針に基づき収益分配を行います。ただし、基準価額水準や市場動向等によっては分配を行わないこともあります。また、基準価額が当初元本（1万口＝1万円）を下回る場合においても分配を行うことがあります。将来の分配金の支払いおよびその金額について保証するものではありません。

分配対象額の範囲は、経費控除後の利子等収益および売買損益（評価損益も含まれます。）等の範囲内とします。

分配金額は、委託会社が基準価額水準、市場動向等を勘案して決定します。ただし、分配対象収益が少額の場合には分配を行わないこともあります。

収益分配にあてず信託財産内に留保した利益については、元本部分と同様に運用の基本方針に基づき運用を行います。

本ファンドは自動けいぞく投資専用ファンドです。

収益分配金は、税金を差引いた後、各計算期間終了日の基準価額により無手数料で全額自動的に再投資されます。なお、確定拠出年金にかかる運用の場合には、適用される税制にしたがい再投資が行われます。

収益分配金の受取りをご希望の方は、販売会社によっては再投資を中止することを申出ることができます。詳しくは販売会社までお問い合わせください。

(5) 【投資制限】

本ファンドは、以下の投資制限に従います。

(a) 信託約款の「運用の基本方針」に定める投資制限

1. 外貨建資産への実質投資割合については、特に制限を設けません。
2. 株式（新株引受権証券および新株予約権証券を含みます。）への実質投資割合は、信託財産の純資産総額の5%以下とします。
3. 同一銘柄の株式への実質投資割合は、取得時において信託財産の純資産総額の2%以下とします。
4. 同一銘柄の新株引受権証券および新株予約権証券への実質投資割合は、取得時において信託財産の純資産総額の2%以下とします。
5. 投資信託証券（マザーファンドの受益証券を除きます。）への実質投資割合は、信託財産の純資産総額の5%以下とします。
6. 同一銘柄の転換社債、ならびに新株予約権付社債のうち会社法第236条第1項第3号の財産が当該新株予約権付社債についての社債であって当該社債と当該新株予約権がそれぞれ単独で存在し得ないことをあらかじめ明確にしているもの（以下会社法施行前の旧商法第341条ノ3第1項第7号および第8号の定めがある新株予約権付社債を含め「転換社債型新株予約権付社債」といいます。）への実質投資割合は、取得時において信託財産の純資産総額の5%以下とします。
7. デリバティブおよび外国為替予約取引の利用はヘッジ目的に限定しません。

「実質投資割合」とは、投資対象である有価証券等につき、本ファンドの信託財産に属する当該有価証券等の時価総額とマザーファンドの信託財産に属する当該有価証券等のうち本ファンドの信託財産に属するとみなした額との合計額の本ファンドの信託財産の純資産総額に対する割合をいいます。

(b) 信託約款上のその他の投資制限

1. 投資する株式等の範囲（信託約款第21条）

委託会社が投資することを指図する株式、新株引受権証券および新株予約権証券は、金融商品取引所に上場されている株式の発行会社の発行するもの、金融商品取引所に準ずる市場において取引されている株式の発行会社の発行するものとします。ただし、株主割当または社債権者割当により取得する株式、新株引受権証券および新株予約権証券については、この限りではありません。

上記にかかわらず、上場予定または登録予定の株式、新株引受権証券および新株予約権証券で目論見書等において上場または登録されることが確認できるものについては委託会社が投資することを指図することができるものとします。

2. 信用取引の指図および範囲（信託約款第23条）

信用取引により株券を売り付けることの指図は、当該売付に係る建玉の時価総額が信託財産の純資産総額の範囲内である場合においてできるものとします。

信託財産の一部解約等の事由により上記の売り付けに係る建玉の時価総額が信託財産の純資産総額を超えることとなった場合には、委託会社は速やかに、その超える額に相当する売付の一部を決済するための指図をするものとします。

3. 公社債の空売りの指図および範囲（信託約款第24条）

信託財産の計算においてする信託財産に属さない公社債を売り付けることの指図は、当該売付に係る公社債の時価総額が信託財産の純資産総額の範囲内である場合においてできるものとします。

信託財産の一部解約等の事由により、上記の売付に係る公社債の時価の総額が信託財産の純資産総額を超えることとなった場合には、委託会社は速やかに、その超える額に相当する売付の一部を決済するための指図をするものとします。

4. 公社債の借入れの指図および範囲（信託約款第25条）

公社債の借入れの指図は、当該借入れに係る公社債の時価総額が信託財産の純資産総額の範囲内である場合においてできるものとします。

信託財産の一部解約等の事由により、上記の借入れに係る公社債の時価の総額が信託財産の純資産総額を超えることとなった場合には、委託会社は速やかに、その超える額に相当する借入れた公社債の一部を決済するための指図をするものとします。

上記の借入れに係る品借料は信託財産中から支弁します。

5. 先物取引等の運用指図（信託約款第26条）

委託会社は、信託財産に属する資産の効率的な運用に資するため、ならびに価格変動リスクおよび為替変動リスクを回避するため、以下の指図を行うことができます。

- ・わが国の金融商品取引所等における有価証券先物取引、有価証券指数等先物取引および有価証券オプション取引ならびに外国の取引所等におけるこれらの取引と類似の取引
- ・わが国の取引所等における通貨にかかる先物取引ならびに外国の取引所等における通貨にかかる先物取引およびオプション取引
- ・わが国の取引所等における金利にかかる先物取引およびオプション取引ならびに外国の取引所等におけるこれらの取引と類似の取引

6. スワップ取引の運用指図（信託約款第27条）

スワップ取引の指図にあたっては、当該取引の契約期限が、原則として本ファンドの信託期間を超えないものとします。ただし、当該取引が当該信託期間内で全部解約が可能なものについてはこの限りではありません。

スワップ取引の評価は、当該取引契約の相手方が市場実勢金利等をもとに算出した価額で評価するものとします。

委託会社は、スワップ取引を行うにあたり担保の提供あるいは受入れが必要と認めるときは、担保の提供あるいは受入れの指図を行うものとします。

7. 金利先渡取引および為替先渡取引の運用指図（信託約款第28条）

金利先渡取引および為替先渡取引の指図にあたっては、当該取引の決済日が、原則として本ファンドの信託期間を超えないものとします。ただし、当該取引が当該信託期間内で全部解約が可能なものについてはこの限りではありません。

金利先渡取引および為替先渡取引の評価は、当該取引契約の相手方が市場実勢金利等をもとに算出した価額で評価するものとします。

委託会社は、金利先渡取引および為替先渡取引を行うにあたり担保の提供あるいは受入れが必要と認めるときは、担保の提供あるいは受入れの指図を行うものとします。

8. 有価証券の貸付の指図および範囲（信託約款第30条）

委託会社は、信託財産の効率的な運用に資するため、信託財産に属する株式および公社債につき次の各号の範囲内で貸付の指図をすることができます。

株式の貸付は、貸付時点において、貸付株式の時価合計額が、信託財産で保有する株式の時価合計額の50%を超え

ないものとしします。

公社債の貸付は、貸付時点において、貸付公社債の額面金額の合計額が、信託財産で保有する公社債の額面金額の合計額の50%を超えないものとしします。

上記に定める限度額を超えることとなった場合には、委託会社は速やかに、その超える額に相当する契約の一部の解約を指図するものとしします。

委託会社は、有価証券の貸付にあたって必要と認めるときは、担保の受入れの指図を行うものとしします。

9. 特別の場合の外貨建有価証券への投資制限（信託約款第31条）

外貨建有価証券への投資については、わが国の国際収支上の理由等により特に必要と認められる場合には、制約されることがあります。

10. 外国為替予約の運用指図（信託約款第32条）

委託会社は、信託財産の効率的な運用に資するためならびに信託財産に属する外貨建資産の額とマザーファンドの信託財産に属する外貨建資産のうち信託財産に属するとみなした額^{*}との合計額についての為替変動リスクを回避するため、外国為替の売買の予約を指図することができます。

^{*} 信託財産に属するとみなした額とは、信託財産に属するマザーファンドの受益証券の時価総額にマザーファンドの信託財産の純資産総額に占める外貨建資産の時価総額の割合を乗じて得た額をいいます。

11. 資金の借入れ（信託約款第40条）

委託会社は、信託財産の効率的な運用ならびに運用の安定性をはかるため、信託財産において一部解約金の支払資金の手当て（一部解約に伴う支払資金の手当てのために借入れた資金の返済を含みます。）を目的として、または再投資に係る収益分配金の支払資金の手当てを目的として、資金借入れ（コール市場を通じる場合を含みます。）の指図をすることができ、また法令上可能な限度において融資枠の設定を受けることを指図することができます。なお、当該借入金をもって有価証券等の運用は行わないものとしします。

資金借入額は、次の各号に掲げる要件を満たす範囲内の額としします。

（ ）一部解約金の支払資金の手当てのために行った有価証券等の売却等による受取りの確定している資金の額の範囲内。

（ ）一部解約金支払日の前営業日において確定した当該支払日における支払資金の不足額の範囲内。

（ ）借入れ指図を行う日における信託財産の純資産総額の10%以内。

借入期間は、有価証券等の売却代金等の入金日までに限るものとしします。

ただし、収益分配金の再投資に係る借入期間は信託財産から収益分配金が支弁される日からその翌営業日までとし、資金借入額は収益分配金の再投資額を限度としします。

借入金の利息および融資枠の設定に要する費用は信託財産中より支弁します。

(c) その他の法令上の投資制限

委託会社は、運用財産に関し、金利、通貨の価格、金融商品市場における相場その他の指標に係る変動その他の理由により発生し得る危険に対応する額としてあらかじめ委託会社が定めた合理的な方法により算出した額が当該運用財産の純資産額を超えることとなる場合において、デリバティブ取引（新株予約権証券又はオプションを表示する証券若しくは証書に係る取引及び選択権付債券売買を含みます。）を行い、又は継続することを内容とした運用を行うことを受託銀行に指示することはできません（金融商品取引業等に関する内閣府令第130条第1項第8号）。

3【投資リスク】

(1) 投資リスク

本ファンドへの投資には、一定のリスクを伴います。本ファンドの購入申込者は、以下に掲げる本ファンドに関するリスクおよび留意点を十分にご検討いただく必要があります。なお、以下に記載するリスクおよび留意点は、本ファンドに関わるすべてのリスクおよび留意点を完全に網羅しないことにつき、ご注意ください。

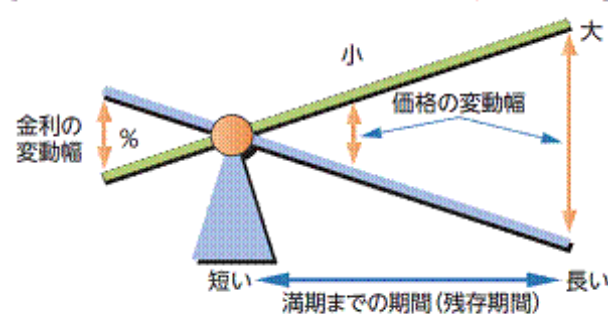
(a) 元本変動リスク

投資信託は預貯金と異なります。本ファンドは、値動きのある有価証券等に投資しますので、基準価額が変動します。また為替の変動により損失を被ることがあります。したがって、ご投資家の皆さまの投資元金は保証されているものではなく、基準価額の下落により、損失を被り、投資元金が割り込むことがあります。信託財産に生じた損益はすべてご投資家の皆さまに帰属します。主なリスクとして以下のものがあげられます。

1．債券の価格変動リスク

本ファンドは、債券への投資を行います。債券の市場価格は、金利が上昇すると下落し、金利が低下すると上昇します。金利の変動による債券価格の変化の度合い（リスク）は、債券の満期までの期間が長ければ長いほど、大きくなる傾向があります。

【金利変動と残存期間の異なる債券の価格変動幅のイメージ】



上記はあくまで例示をもって理解を深めるための概念図です。

2．債券の信用リスク

債券への投資に際しては、発行体の債務不履行等の信用リスクが伴います。一般に、発行体の信用度は第三者機関による格付けで表されますが、格付けが低いほど債務不履行の可能性が高いことを意味します。発行体の債務不履行が生じた場合、債券価格は大きく下落する傾向があるほか、投資した資金を回収できないことがあります。また、債務不履行の可能性が高まった場合（格下げなど）も債券価格の下落要因となります。

3．為替リスク

本ファンドの実質的な主要投資対象は外貨建資産であり、一般に外貨建資産への投資には為替リスクが伴いますが、本ファンドは、対円で為替ヘッジを行い為替変動リスクの低減を図ります。なお、為替ヘッジを行うにあたりヘッジ・コストがかかります（ヘッジ・コストとは、為替ヘッジを行う通貨の金利と円の金利の差に相当し、円の金利の方が低い場合この金利差分収益が低下します。）。また、本ファンドは、ヘッジ目的に限らず、ファンド全体の収益向上を目指す目的でも為替予約取引等により多通貨運用を行います。したがって、本ファンドへの投資には為替変動リスクが伴います。

4．期限前償還リスク / 期限延長リスク

本ファンドは、期限前償還リスクを有する債券への投資を行います。期限前償還とは、予定された定期償還のみならず、元本の一部または全部が予定外の事情によって償還されることをいいます。一般に、金利低下局面においては、ローンの借り換えの増加等を背景に期限前償還が増加する傾向があり、その際には、より低い金利で再投資することを余儀なくされるため、不利益を被ります。一方、金利の上昇局面においては、ローンの借り換えの減少等を背景に、期限前償還が予想以上に減少する可能性があります。期限前償還の影響を受ける債券は、その減少により残存期間が長期化する傾向があるため、金利が上昇するほど、値動きの幅が大きくなる場合があります。

5．取引先に関するリスク

有価証券の貸付、為替取引、先物取引、余資運用等において、相手先の決済不履行リスクや信用リスクが伴います。

6．デリバティブ取引のリスク

本ファンドは、債券や金利関連のデリバティブに投資することがあります。デリバティブの運用には、他の運用手法に比べてより大きく価格が変動する可能性、流動性を欠く可能性、証拠金を積むことによるリスク等、様々なリスクが伴います。これらの運用手法は、ヘッジ目的に限らず、投資収益を上げる目的でも用いられることがあります。実際の価格変動が委託会社や投資顧問会社の見通しと異なった場合には、本ファンドが損失を被るリスクを伴います。

7．市場の閉鎖等に伴うリスク

金融商品市場および外国為替市場は、世界的な経済事情の急変またはその国における天災地変、政変、経済事情の変化もしくは政策の変更等の諸事情により閉鎖されることがあります。これにより本ファンドの運用が影響を被り、基準価額の下落につながる場合があります。

(b) ベンチマークに関わる留意点

本ファンドは、パークレイズ・グローバル・アグリゲート・インデックス（円ヘッジベース）を運用上のベンチマークとして運用を行い、これを上回るパフォーマンスを目指しますが、実際のパフォーマンスは、ベンチマークを下回ることがあります。また、ベンチマークとするインデックスが下落する局面においては、一般に、本ファンドの基準価額も下落する傾向があります。

(c) 解約申込みに伴う基準価額の下落に関わる留意点

短期間に相当金額の解約申込みがあった場合には、解約資金を手当てするため組入有価証券を市場実勢より大幅に安い価格で売却せざるを得ないことがあります。この場合、基準価額が下落する要因となります。また、解約資金を手当てするため、資金借入れの指図を行った場合、当該借入金の利息は信託財産から支払われます。

(d) 資産規模に関わる留意点

本ファンドの資産規模によっては、本書で説明するような投資が効率的にできない場合があります。その場合には、適切な資産規模の場合と比較して収益性が劣る可能性があります。

(e) ファミリーファンド方式に関わる留意点

本ファンドは、ファミリーファンド方式で運用を行います。そのため、本ファンドが投資対象とするマザーファンドを投資対象とする他のベビーファンドに追加設定・解約等に伴う資金変動等があり、その結果、マザーファンドにおいて売買等が生じた場合等には、本ファンドの基準価額に影響が及ぶ可能性があります。

(f) 繰上償還に関わる留意点

本ファンドは、受益権の総口数が50億口を下回ることとなった場合等には、受託銀行と協議のうえ、必要な手続を経て、繰上償還されることがあります。また、この信託契約を解約することが受益者のために有利であると認めるときまたはやむを得ない事情が発生したときは、受託銀行と合意のうえ、必要な手続を経て、この信託契約を解約し、信託を終了させることができます。繰上償還された場合には、申込手数料は返還されません。

(g) 法令・税制・会計等の変更可能性に関わる留意点

法令・税制・会計等は変更される可能性があります。

(h) その他の留意点

収益分配金、一部解約金、償還金の支払いはすべて販売会社を通じて行われます。それぞれの場合においてその金額が販売会社に対して支払われた後は、委託会社は受益者への支払いについての責任を負いません。

委託会社は、販売会社とは別法人であり、委託会社は設定・運用について、販売会社は販売（お買付代金の預り等を含みます。）について、それぞれ責任を有し、互いに他について責任を有しません。

(2) 投資リスクに対する管理体制

運用チームとは独立したマーケット・リスク管理専任部門がファンドのリスク管理を行います。マーケット・リスク管理専任部門では、運用チームと独立した立場で、運用チームにより構築されたポジションのリスク水準をモニタリングし、各運用チーム、委託会社のリスク検討委員会に報告します。

リスク検討委員会は、法務部、コンプライアンス部を含む各部署の代表から構成されており、マーケット・リスク管理専任部門からの報告事項に対して、必要な報告聴取、調査、検討、決定等を月次で行います。

(注1) リスク管理とは、ベンチマークの収益率とファンドの収益率とのかい離の散らばり具合を、一定の範囲に留めることを目指すことです。かい離幅がかかる一定の範囲に収まることを保証するものではなく、また、必ずしもリスクの低減を目的とするものではありません。

(注2) 上記リスク管理体制は、将来変更される場合があります。

4【手数料等及び税金】

(1)【申込手数料】

(a) 1.05%（税込）を上限として販売会社がそれぞれ定める申込手数料率を取得申込日の翌営業日の基準価額に乗じて得た額が申込手数料となります。詳しくは、販売会社または下記の照会先までお問い合わせください。申込手数料は、お申込時にご負担いただきます。

ゴールドマン・サックス・アセット・マネジメント株式会社

電話 : 03 (6437) 6000 (受付時間: 営業日の午前9時から午後5時まで)

ホームページ・アドレス: www.gsam.co.jp

(b) 自動けいぞく投資契約に基づいて収益分配金を再投資する場合には、取得する口数について申込手数料はかかりません。

(c) 上記にかかわらず、販売会社は、事前に委託会社に対して書面で通知し委託会社がこれを書面により承諾したときは、確定拠出年金法に基づく運用として受益権の取得申込みが行われる場合につき、(a)に規定する申込手数料率以外の料率（ただし、(a)に規定する料率の範囲内とします。）を定めることができます。

(d) 販売会社が、投資顧問契約等により別途投資顧問料をいただく場合、お申込時の手数料を無料とすることがあります。

(2)【換金（解約）手数料】

換金（解約）請求には手数料はかかりません。

(3)【信託報酬等】

以下の支払先が行う本ファンドに関する業務の対価として本ファンドから支払われる信託報酬は、本ファンドの信託財産の計算期間を通じて毎日、本ファンドの信託財産の純資産総額に年率1.1025%（税込）を乗じて得た額とします。委託会社、受託銀行および販売会社間の配分については以下のとおりとします。なお、販売会社の間における配分については販売会社の取扱いにかかる純資産総額に応じて決められます。

委託会社	販売会社	受託銀行
純資産総額に対し 年率0.525%（税込）	純資産総額に対し 年率0.525%（税込）	純資産総額に対し 年率0.0525%（税込）

なお、委託会社の報酬には、GSAMロンドンおよびGSAMニューヨークへの投資顧問報酬が含まれます。投資顧問報酬の信託財産からの直接的な支払いは行いません。

信託報酬は、毎計算期末または信託終了のとき信託財産中から支払われます。委託会社および販売会社の報酬は本ファンドから委託会社に対して支払われ、販売会社の報酬は委託会社より販売会社に対して支払われます。受託銀行の報酬は本ファンドから受託銀行に対して支払われます。

(4)【その他の手数料等】

本ファンドから支払われる費用には以下のものがあります（ただし、これらに限定されるものではありません。）。

- (a) 株式等の売買委託手数料、先物取引やオプション取引等に要する費用
- (b) 外貨建資産の保管費用
- (c) 借入金の利息、受託銀行等の立替えた立替金の利息
- (d) 信託財産に関する租税
- (e) その他信託事務の処理等に要する諸費用（監査費用、法律顧問・税務顧問への報酬、印刷費用、郵送費用、公告費用、格付費用等を含みます。また、マザーファンドに関連して生じた諸費用のうちマザーファンドにおいて負担せずかつ委託会社の合理的判断により本ファンドに関連して生じたと認めるものを含みます。）

上記(a)から(d)記載の費用・税金については、ファンドより実費として間接的にご負担いただきますが、運用状況等により変動するものであり、事前に料率、上限額等を表示することができません。また、委託会社は、上記(e)記載の諸費用の支払いを信託財産のために行い、その金額をあらかじめ合理的に見積もったうえで、信託財産の純資産総額の年率0.05%相当額を、かかる諸費用の合計額とみなして、本ファンドより受領します。ただし、委託会社は、信託財産の規模等を考慮して、信託の設定時または途中で、随時かかる諸費用の年率を見直し、0.05%を上限としてこれを変更することができます。

上記(e)記載の諸費用の額は、本ファンドの計算期間を通じて毎日、前営業日の信託財産の純資産総額に応じて計上されます。かかる諸費用は、毎計算期末または信託終了のとき、信託財産中から委託会社に対して支払われます。

(5)【課税上の取扱い】

収益分配時・換金時・償還時に受益者が負担する税金は本書提出日現在、以下のとおりです。ただし、税法が改正され

た場合には、下記の内容が変更になることがあります。税金の取扱いの詳細については、税務専門家等にご確認されることをお勧めします。

個人の受益者の場合^{*1}

時期	項目	税金
収益分配時	所得税および地方税	普通分配金 × 10% ^{*2}
換金時 (解約請求による場合)	所得税および地方税	譲渡益 × 10% ^{*2}
償還時	所得税および地方税	譲渡益 × 10% ^{*2}

*1 法人の受益者の場合については、後記「収益分配金の課税について」「換金時および償還時の課税について」をご覧ください。

*2 2012年12月31日までの期間については、10%（所得税7%、地方税3%）の税率が適用されます。詳しくは、後記「収益分配金の課税について」「換金時および償還時の課税について」をご覧ください。

上記のほか、申込手数料に対する消費税等相当額をご負担いただきます。

元本払戻金（特別分配金）は投資元本の一部払戻しとみなされ、非課税扱いとなります。

なお、外国での組入有価証券の取引には、当該外国において税金または費用が課せられることがあります。また、信託報酬および売買委託手数料その他信託財産から支払われる費用等について消費税等が課せられる場合には、当該消費税等相当額は信託財産により負担されます。

また、確定拠出年金の加入者に対しては、確定拠出年金の積立金の運用にかかる税制が適用されます。

本ファンドは、課税上、株式投資信託として取扱われます。

< 個別元本について >

個別元本とは、追加型株式投資信託について、受益者毎の信託時の受益権の価額等（申込手数料および当該申込手数料に係る消費税等相当額は含まれません。）をいい、税法上の元本（個別元本）にあたります。なお、個別元本方式への移行時にすでに受益権を保有していた場合、2000年3月31日の平均信託金が当該受益権に係る個別元本となります。

受益者が同一ファンドの受益権を複数回取得した場合、個別元本は、当該受益者が追加信託を行うつど当該受益者の受益権口数で加重平均することにより算出されます。

ただし、同一ファンドを複数の販売会社で取得する場合には販売会社毎に、個別元本の算出が行われます。

また、同一販売会社であっても複数支店等で同一ファンドを取得する場合は当該支店等毎に、個別元本の算出が行われる場合があります。

受益者が元本払戻金（特別分配金）を受取った場合、収益分配金発生時にその個別元本から当該元本払戻金（特別分配金）を控除した額が、その後の当該受益者の個別元本となります。（「元本払戻金（特別分配金）」については、下記の< 収益分配金の課税について > をご覧ください。）

< 収益分配金の課税について >

追加型株式投資信託の収益分配金には、課税扱いとなる「普通分配金」と、非課税扱いとなる「元本払戻金（特別分配金）」（受益者毎の元本の一部払戻しに相当する部分）の区分があります。

受益者が収益分配金を受け取る際、当該収益分配金落ち後の基準価額が当該受益者の個別元本と同額の場合または当該受益者の個別元本を上回っている場合には、当該収益分配金の全額が普通分配金となり、当該収益分配金落ち後の基準価額が当該受益者の個別元本を下回っている場合には、その下回る部分の額が元本払戻金（特別分配金）となり、当該収益分配金から当該元本払戻金（特別分配金）を控除した額が普通分配金となります。

なお、受益者が元本払戻金（特別分配金）を受取った場合、収益分配金発生時にその個別元本から当該元本払戻金（特別分配金）を控除した額が、その後の当該受益者の個別元本となります。

個人の受益者に対する課税

個人の受益者が支払いを受ける収益分配金のうち課税扱いとなる普通分配金については、原則として20%（所得税15%、地方税5%）の税率による源泉分離課税が行われ、確定申告は不要です。しかしながら、確定申告により、総合課税（配当控除の適用なし）または申告分離課税のいずれかを選択することもできます。

なお、以下の期間においては適用される税率が異なります。

- ・2012年12月31日まで：10%（所得税7%、地方税3%）
- ・2013年1月1日以後：10.147%（所得税7.147%、地方税3%）
- ・2014年1月1日以後2037年12月31日まで：20.315%（所得税15.315%、地方税5%）

所得税法上課税対象となるのは普通分配金のみであり、元本払戻金（特別分配金）は課税されません。収益分配金について上場株式等の配当等として確定申告を行う場合（申告分離課税を選択した場合に限ります。）、上場株式等の譲渡による損失（公募株式投資信託の買取差損・解約（償還）差損を含みます。）との損益通算が可能です。

法人の受益者に対する課税

法人の受益者が支払いを受ける収益分配金のうち課税扱いとなる普通分配金については、原則として15%（所得税15%）の税率で源泉徴収され法人の受取額となります。

なお、以下の期間においては適用される税率が異なります。

- ・2012年12月31日まで：7%（所得税7%）
- ・2013年1月1日以後：7.147%（所得税7.147%）
- ・2014年1月1日以後2037年12月31日まで：15.315%（所得税15.315%）

所得税法上課税対象となるのは普通分配金のみであり、元本払戻金（特別分配金）は課税されません。なお、益金不算入制度は適用されません。

< 換金時および償還時の課税について >

個人の受益者に対する課税

換金時および償還時の譲渡益が課税対象となり、原則として20%（所得税15%、地方税5%）の税率による申告分離課税が適用されます。

なお、以下の期間においては適用される税率が異なります。

- ・2012年12月31日まで：10%（所得税7%、地方税3%）
- ・2013年1月1日以後：10.147%（所得税7.147%、地方税3%）
- ・2014年1月1日以後2037年12月31日まで：20.315%（所得税15.315%、地方税5%）

譲渡益が発生し課税される場合は、源泉徴収選択口座を用いなければ、源泉徴収は行われず、確定申告が必要となります。また、買取差損益および解約（償還）差損益を含めて上場株式等の譲渡損が発生した場合は、確定申告を行うことにより、上場株式等の配当等（申告分離課税を選択した場合に限ります。）との損益通算が可能です。

法人の受益者に対する課税

換金時および償還時の個別元本超過額については、原則として15%（所得税15%）の税率で源泉徴収され法人の受取額となります。

なお、以下の期間においては適用される税率が異なります。

- ・2012年12月31日まで：7%（所得税7%）
- ・2013年1月1日以後：7.147%（所得税7.147%）
- ・2014年1月1日以後2037年12月31日まで：15.315%（所得税15.315%）

5【運用状況】

(1)【投資状況】

(2012年7月31日現在)

資産の種類	国名	時価合計(円)	投資比率(%)
親投資信託受益証券	-	9,082,260,291	100.02
現金・預金・その他の資産(負債控除後)	-	1,669,182	0.02
合計(純資産総額)	-	9,080,591,109	100.00

(注) 投資比率とは、ファンドの純資産総額に対する当該資産の時価比率をいいます。

参考情報

<モナリザ ゴールドマン・サックス世界債券マザーファンド>

(2012年7月31日現在)

資産の種類	国名	時価合計(円)	投資比率(%)
国債証券	日本	1,857,156,964	15.51
	アメリカ	79,910,843	0.67
	カナダ	100,833,614	0.84
	ドイツ	327,518,185	2.73
	イタリア	152,352,959	1.27
	イギリス	583,351,043	4.87
	オランダ	143,699,015	1.20
	スペイン	98,758,562	0.82
	ベルギー	133,185,669	1.11
	スウェーデン	12,675,686	0.11
	オーストリア	78,685,781	0.66
	フィンランド	106,873,718	0.89
	デンマーク	43,372,658	0.36
	インドネシア	27,890,078	0.23
	メキシコ	99,456,135	0.83
	コロンビア	30,498,025	0.25
	南アフリカ	104,665,815	0.87
	小計	3,980,884,750	33.24
地方債証券	アメリカ	35,136,006	0.29
	カナダ	139,069,565	1.16
	小計	174,205,571	1.45
特殊債券	日本	65,895,000	0.55
	アメリカ	2,239,852,627	18.70
	ドイツ	1,140,398,260	9.52
	メキシコ	36,724,266	0.31
	ブラジル	10,483,065	0.09
	南アフリカ	28,898,471	0.24
	ロシア	13,134,514	0.11
	国際機関	260,374,505	2.17
	小計	3,795,760,708	31.69

資産の種類	国名	時価合計（円）	投資比率（％）
社債券	日本	31,931,882	0.27
	アメリカ	1,355,713,560	11.32
	カナダ	101,313,507	0.85
	イタリア	9,179,743	0.08
	フランス	79,848,372	0.67
	オーストラリア	101,944,265	0.85
	イギリス	678,805,459	5.67
	バミューダ	42,908,050	0.36
	オランダ	115,212,474	0.96
	スウェーデン	22,639,761	0.19
	ノルウェー	219,909,406	1.84
	タイ	36,318,094	0.30
	ルクセンブルク	8,387,211	0.07
	デンマーク	15,674,745	0.13
	アイルランド	64,978,787	0.54
	イスラエル	33,700,025	0.28
	ロシア	11,068,872	0.09
	ケイマン	38,508,720	0.32
	カタール	15,077,888	0.13
	ジャージー	25,014,641	0.21
アラブ首長国連邦	32,871,051	0.27	
	小計	3,041,006,513	25.39
現金・預金・その他の資産（負債控除後）	-	985,185,928	8.23
合計（純資産総額）	-	11,977,043,470	100.00

（注）投資比率とは、ファンドの純資産総額に対する当該資産の時価比率をいいます。

(2) 【投資資産】

【投資有価証券の主要銘柄】

(2012年7月31日現在)

順位	国/地域	種類	銘柄名	数量 (口数)	帳簿価額 単価 (円)	帳簿価額 金額 (円)	評価額 単価 (円)	評価額 金額 (円)	投資 比率 (%)
1	日本	親投資 信託受 益証券	モナリザ ゴールドマ ン・サック ス世界債券 マザーファ ンド	6,796,064,271	1.3382	9,095,172,281	1.3364	9,082,260,291	100.02

種類別及び業種別投資比率 (2012年7月31日現在)

種類	投資比率 (%)
親投資信託受益証券	100.02
合計	100.02

(注) 投資比率とは、ファンドの純資産総額に対する当該資産の時価比率をいいます。

【投資不動産物件】

(2012年7月31日現在)

該当事項はありません。

【その他投資資産の主要なもの】

(2012年7月31日現在)

該当事項はありません。

参考情報

< モナリザ ゴールドマン・サックス世界債券マザーファンド >

投資有価証券の主要銘柄

(2012年7月31日現在)

順位	国/地域	種類	銘柄名	数量 (券面総額)	帳簿価額 単価 (円)	帳簿価額 金額 (円)	評価額 単価 (円)	評価額 金額 (円)	利率(%)	償還期限	投資 比率 (%)
1	日本	国債証券	第264回利付国債(10年)	600,000,000	103.00	618,024,000	102.98	617,886,000	1.5	2014/9/20	5.16
2	日本	国債証券	第301回利付国債(10年)	330,000,000	107.85	355,921,500	107.43	354,548,700	1.5	2019/6/20	2.96
3	ドイツ	特殊債券	KFW 0.625%	3,500,000	9,689.58	339,135,331	9,699.16	339,470,876	0.625	2015/5/29	2.83
4	日本	国債証券	第266回国庫短期証券	300,000,000	99.93	299,805,300	99.93	299,810,100	0.1031	2013/3/21	2.50
5	イギリス	国債証券	UK TSY I/L STOCK 2.5%	560,000	42,318.25	236,982,240	42,167.16	236,136,118	7.4244	2016/7/26	1.97
6	アメリカ	特殊債券	FG G07018	2,444,553.59	8,427.09	206,004,794	8,402.35	205,400,164	3.5	2042/5/1	1.71
7	イギリス	国債証券	UK TREASURY 4%	1,252,000	15,074.80	188,736,520	14,966.70	187,383,118	4	2022/3/7	1.56
8	ドイツ	特殊債券	FMS WERTMANAGEME 2.25%	1,700,000	9,959.55	169,312,363	9,967.60	169,449,266	2.25	2014/7/14	1.41
9	アメリカ	特殊債券	FN AH2683	2,011,515.62	8,383.73	168,640,088	8,366.63	168,296,125	4	2041/1/1	1.41
10	日本	国債証券	第131回利付国債(20年)	160,000,000	102.89	164,636,800	102.06	163,300,800	1.7	2031/9/20	1.36
11	ドイツ	特殊債券	KFW 2%	1,600,000	10,147.83	162,365,432	10,147.83	162,365,432	2	2016/9/7	1.36
12	アメリカ	特殊債券	FHS 263 35	1,600,000	8,259.14	132,146,385	8,259.14	132,146,385	3.5	2042/8/15	1.10
13	アメリカ	特殊債券	FN C1 889728	1,550,090.55	8,480.83	131,460,613	8,475.94	131,384,881	5	2020/8/1	1.10
14	アメリカ	特殊債券	FN FN0003	1,376,230.7	9,070.16	124,826,428	9,031.96	124,300,739	4.301	2021/1/1	1.04
15	アメリカ	特殊債券	FN AB5398	1,392,396.58	8,460.37	117,801,983	8,428.61	117,359,806	3.5	2042/6/1	0.98
16	アメリカ	特殊債券	FN A12710	1,339,831.88	8,608.77	115,343,136	8,611.52	115,379,951	5	2041/5/1	0.96
17	ドイツ	特殊債券	FMS WERTMANAGEME 1.375%	1,100,000	9,815.74	107,973,204	9,835.30	108,188,336	1.375	2015/1/16	0.90
18	日本	国債証券	第99回利付国債(20年)	95,000,000	111.48	105,906,000	110.53	105,012,050	2.1	2027/12/20	0.88
19	オランダ	国債証券	NETHERLANDS GOVT 4.5%	920,000	11,318.41	104,129,392	11,339.98	104,327,843	4.5	2017/7/15	0.87
20	日本	国債証券	第96回利付国債(20年)	94,000,000	111.79	105,090,120	110.87	104,221,560	2.1	2027/6/20	0.87
21	国際機関	特殊債券	EUROPEAN UNION 2.5%	1,000,000	10,230.28	102,302,877	10,236.99	102,369,986	2.5	2015/12/4	0.85
22	イタリア	国債証券	BTPS 5.5%	1,020,000	8,926.34	91,048,697	9,285.96	94,716,875	5.5	2022/9/1	0.79
23	ベルギー	国債証券	BELGIAN 3.5%	900,000	10,445.51	94,009,642	10,522.69	94,704,220	3.5	2017/6/28	0.79
24	ドイツ	特殊債券	FMS WERTMANAGEME 1.875%	900,000	9,981.98	89,837,859	9,989.65	89,906,886	1.875	2015/8/24	0.75
25	アメリカ	特殊債券	FG G06978	1,026,781.65	8,427.09	86,527,840	8,402.35	86,273,878	3.5	2042/3/1	0.72
26	ドイツ	特殊債券	FMS WERTMANAGEME 2.75%	800,000	10,313.69	82,509,556	10,313.69	82,509,556	2.75	2016/6/3	0.69
27	日本	国債証券	第78回利付国債(20年)	75,000,000	110.47	82,853,250	109.58	82,187,250	1.9	2025/6/20	0.69
28	ノルウェー	社債券	SPAREBANK 1 BOLI 2.625%	1,000,000	8,153.91	81,539,127	8,157.82	81,578,212	2.625	2016/5/27	0.68
29	アメリカ	国債証券	US TREASURY N/B 1.75%	1,000,000	7,984.97	79,849,746	7,991.08	79,910,843	1.75	2022/5/15	0.67
30	オーストリア	国債証券	REP OF AUSTRIA 4.35	690,000	11,352.92	78,335,185	11,403.73	78,685,781	4.35	2019/3/15	0.66

種類別及び業種別投資比率(2012年7月31日現在)

種類	投資比率(%)
国債証券	33.24
地方債証券	1.45
特殊債券	31.69
社債券	25.39
合計	91.77

(注) 投資比率とは、ファンドの純資産総額に対する当該資産の時価比率をいいます。

投資不動産物件

(2012年7月31日現在)

該当事項はありません。

その他投資資産の主要なもの

有価証券先物取引等

(2012年7月31日現在)

資産の種類	地域	取引所	資産の名称	買建 / 売建	数量	通貨	帳簿価額	評価額金額	評価額金額 (円)	投資比率 (%)
債券先物取引	アメリカ	シカゴ商品取引所	CBT 10Y 1209	売建	2	米ドル	270,531.26	269,125	21,037,501	0.18
	アメリカ	シカゴ商品取引所	CBT 2Y 1209	買建	16	米ドル	3,530,500.16	3,529,500.16	275,901,027	2.30
	アメリカ	シカゴ商品取引所	CBT 20Y 1209	売建	45	米ドル	6,879,375	6,795,000	531,165,150	4.43
	アメリカ	シカゴ商品取引所	CBT 30Y 1209	買建	25	米ドル	4,390,625	4,310,156.25	336,924,914	2.81
	アメリカ	シカゴ商品取引所	CBT 5Y 1209	買建	47	米ドル	5,870,960.82	5,861,047.11	458,158,052	3.83
	ドイツ	ユーレックス・ドイツ金融先物取引所	BOBL 1209	売建	22	ユーロ	2,812,260	2,801,040	268,535,704	2.24
	ドイツ	ユーレックス・ドイツ金融先物取引所	BUND10Y 1209	買建	46	ユーロ	6,655,025.4	6,595,940	632,352,767	5.28
	ドイツ	ユーレックス・ドイツ金融先物取引所	SCHATZ 1209	売建	41	ユーロ	4,547,720	4,547,720	435,989,916	3.64
	オーストラリア	シドニー先物取引所	SFE10Y 1209	買建	3	オーストラリアドル	385,495.29	376,520.7	30,908,584	0.26
	イギリス	ロンドン国際金融先物オプション取引所	GILT 1209	買建	5	英ポンド	609,550	605,500	74,379,620	0.62
その他先物取引	アメリカ	シカゴ商業取引所	EURO\$ 90Days	買建	55	米ドル	13,673,687.5	13,673,687.5	1,068,872,151	8.92
	アメリカ	シカゴ商業取引所	EURO\$ 90Days	売建	55	米ドル	13,629,687.5	13,626,937.5	1,065,217,704	8.89

(注1) 投資比率とは、ファンドの純資産総額に対する当該銘柄の時価比率をいいます。

(注2) 評価額は、計算日に知りうる直近の日の、主たる取引所の発表する清算値段または最終相場で評価しております。2つ以上の取引所に上場されていて、かつ当該取引所相互間で反対売買が可能な先物取引については、取引量を勘案して評価を行う取引所を決定しております。

(3) 【運用実績】

【純資産の推移】

2012年7月31日及び同日前1年以内における各月末ならびに下記計算期末の純資産の推移は次の通りです。

期	年月日	純資産総額 (百万円) (分配落)	純資産総額 (百万円) (分配付)	1口当たり純 資産額(円) (分配落)	1口当たり純 資産額(円) (分配付)
第8期	(2003年1月27日)	7,045	7,052	0.9822	0.9832
第9期	(2003年7月25日)	7,320	7,364	0.9931	0.9991
第10期	(2004年1月26日)	7,604	7,649	1.0016	1.0076
第11期	(2004年7月26日)	7,728	7,775	0.9859	0.9919
第12期	(2005年1月25日)	8,011	8,059	1.0040	1.0100
第13期	(2005年7月25日)	8,220	8,270	1.0016	1.0076
第14期	(2006年1月25日)	8,137	8,170	0.9866	0.9906
第15期	(2006年7月25日)	7,903	7,936	0.9548	0.9588
第16期	(2007年1月25日)	7,813	7,821	0.9524	0.9534
第17期	(2007年7月25日)	7,634	7,642	0.9389	0.9399
第18期	(2008年1月25日)	7,943	7,951	0.9680	0.9690
第19期	(2008年7月25日)	7,398	7,407	0.8917	0.8927
第20期	(2009年1月26日)	7,263	7,313	0.8684	0.8744
第21期	(2009年7月27日)	7,787	7,837	0.9228	0.9288
第22期	(2010年1月25日)	8,263	8,315	0.9664	0.9724
第23期	(2010年7月26日)	8,596	8,648	0.9886	0.9946
第24期	(2011年1月25日)	8,570	8,622	0.9765	0.9825
第25期	(2011年7月25日)	8,583	8,635	0.9812	0.9872
第26期	(2012年1月25日)	8,686	8,739	0.9915	0.9975
第27期	(2012年7月25日)	9,075	9,128	1.0336	1.0396
	2011年7月末日	8,609	-	0.9825	-
	2011年8月末日	8,730	-	0.9954	-
	2011年9月末日	8,694	-	0.9937	-
	2011年10月末日	8,663	-	0.9904	-
	2011年11月末日	8,609	-	0.9844	-
	2011年12月末日	8,717	-	0.9958	-
	2012年1月末日	8,765	-	0.9984	-
	2012年2月末日	8,823	-	1.0067	-
	2012年3月末日	8,826	-	1.0099	-
	2012年4月末日	8,852	-	1.0137	-
	2012年5月末日	8,946	-	1.0224	-
	2012年6月末日	8,965	-	1.0237	-
	2012年7月末日	9,080	-	1.0318	-

(注) 表中の末日とはその月の最終営業日を指します。

【分配の推移】

期	計算期間	1口当たりの分配金(円)
第8期	自 2002年7月26日 至 2003年1月27日	0.0010
第9期	自 2003年1月28日 至 2003年7月25日	0.0060
第10期	自 2003年7月26日 至 2004年1月26日	0.0060
第11期	自 2004年1月27日 至 2004年7月26日	0.0060
第12期	自 2004年7月27日 至 2005年1月25日	0.0060
第13期	自 2005年1月26日 至 2005年7月25日	0.0060
第14期	自 2005年7月26日 至 2006年1月25日	0.0040
第15期	自 2006年1月26日 至 2006年7月25日	0.0040
第16期	自 2006年7月26日 至 2007年1月25日	0.0010
第17期	自 2007年1月26日 至 2007年7月25日	0.0010
第18期	自 2007年7月26日 至 2008年1月25日	0.0010
第19期	自 2008年1月26日 至 2008年7月25日	0.0010
第20期	自 2008年7月26日 至 2009年1月26日	0.0060
第21期	自 2009年1月27日 至 2009年7月27日	0.0060
第22期	自 2009年7月28日 至 2010年1月25日	0.0060
第23期	自 2010年1月26日 至 2010年7月26日	0.0060
第24期	自 2010年7月27日 至 2011年1月25日	0.0060
第25期	自 2011年1月26日 至 2011年7月25日	0.0060
第26期	自 2011年7月26日 至 2012年1月25日	0.0060
第27期	自 2012年1月26日 至 2012年7月25日	0.0060

【収益率の推移】

期	計算期間	収益率（％）
第8期	自 2002年7月26日 至 2003年1月27日	4.1
第9期	自 2003年1月28日 至 2003年7月25日	1.7
第10期	自 2003年7月26日 至 2004年1月26日	1.5
第11期	自 2004年1月27日 至 2004年7月26日	1.0
第12期	自 2004年7月27日 至 2005年1月25日	2.4
第13期	自 2005年1月26日 至 2005年7月25日	0.4
第14期	自 2005年7月26日 至 2006年1月25日	1.1
第15期	自 2006年1月26日 至 2006年7月25日	2.8
第16期	自 2006年7月26日 至 2007年1月25日	0.1
第17期	自 2007年1月26日 至 2007年7月25日	1.3
第18期	自 2007年7月26日 至 2008年1月25日	3.2
第19期	自 2008年1月26日 至 2008年7月25日	7.8
第20期	自 2008年7月26日 至 2009年1月26日	1.9
第21期	自 2009年1月27日 至 2009年7月27日	7.0
第22期	自 2009年7月28日 至 2010年1月25日	5.4
第23期	自 2010年1月26日 至 2010年7月26日	2.9
第24期	自 2010年7月27日 至 2011年1月25日	0.6
第25期	自 2011年1月26日 至 2011年7月25日	1.1
第26期	自 2011年7月26日 至 2012年1月25日	1.7
第27期	自 2012年1月26日 至 2012年7月25日	4.9

(4) 【設定及び解約の実績】

下記計算期間中の設定及び解約の実績ならびに当該計算期末の発行済み口数は次の通りです。

期	計算期間	設定口数(口)	解約口数(口)	発行済み口数(口)
第8期	自 2002年7月26日 至 2003年1月27日	377,034,442 (0)	353,209,026 (0)	7,173,176,546 (0)
第9期	自 2003年1月28日 至 2003年7月25日	578,885,744 (0)	380,403,126 (0)	7,371,659,164 (0)
第10期	自 2003年7月26日 至 2004年1月26日	507,935,625 (0)	287,936,579 (0)	7,591,658,210 (0)
第11期	自 2004年1月27日 至 2004年7月26日	474,791,710 (0)	227,429,557 (0)	7,839,020,363 (0)
第12期	自 2004年7月27日 至 2005年1月25日	460,080,816 (0)	319,424,690 (0)	7,979,676,489 (0)
第13期	自 2005年1月26日 至 2005年7月25日	568,455,427 (0)	340,564,959 (0)	8,207,566,957 (0)
第14期	自 2005年7月26日 至 2006年1月25日	476,038,997 (0)	434,858,544 (0)	8,248,747,410 (0)
第15期	自 2006年1月26日 至 2006年7月25日	431,281,898 (0)	402,954,792 (0)	8,277,074,516 (0)
第16期	自 2006年7月26日 至 2007年1月25日	399,853,743 (0)	473,027,744 (0)	8,203,900,515 (0)
第17期	自 2007年1月26日 至 2007年7月25日	353,083,112 (0)	425,688,161 (0)	8,131,295,466 (0)
第18期	自 2007年7月26日 至 2008年1月25日	393,942,200 (0)	318,929,262 (0)	8,206,308,404 (0)
第19期	自 2008年1月26日 至 2008年7月25日	375,159,466 (0)	284,324,707 (0)	8,297,143,163 (0)
第20期	自 2008年7月26日 至 2009年1月26日	295,705,346 (0)	228,702,324 (0)	8,364,146,185 (0)
第21期	自 2009年1月27日 至 2009年7月27日	278,659,832 (0)	204,343,966 (0)	8,438,462,051 (0)
第22期	自 2009年7月28日 至 2010年1月25日	321,678,728 (0)	208,970,612 (0)	8,551,170,167 (0)
第23期	自 2010年1月26日 至 2010年7月26日	397,392,132 (0)	253,405,271 (0)	8,695,157,028 (0)
第24期	自 2010年7月27日 至 2011年1月25日	324,664,535 (0)	243,028,641 (0)	8,776,792,922 (0)
第25期	自 2011年1月26日 至 2011年7月25日	283,009,178 (0)	311,958,501 (0)	8,747,843,599 (0)
第26期	自 2011年7月26日 至 2012年1月25日	267,519,130 (0)	254,333,681 (0)	8,761,029,048 (0)
第27期	自 2012年1月26日 至 2012年7月25日	299,321,756 (0)	279,679,810 (0)	8,780,670,994 (0)

(注) ()内の数字は本邦外における設定、解約及び発行済み口数です。

[次へ](#)

(参考)運用実績

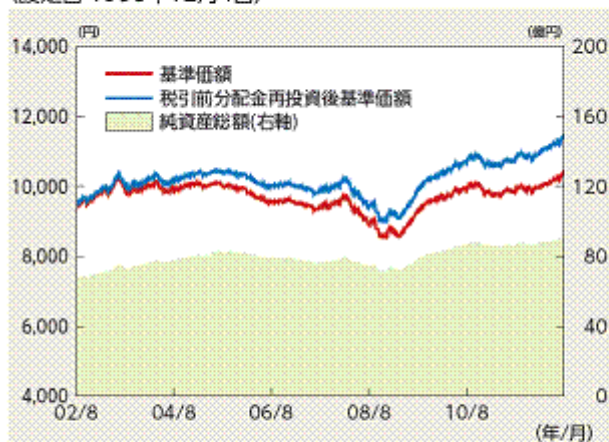
最新の運用実績は委託会社のホームページ、または販売会社でご確認いただけます。

下記は過去の実績であり、将来の成果を保証するものではありません。

2012年7月31日現在

基準価額・純資産の推移

2002年8月1日～2012年7月31日
(設定日:1998年12月4日)



基準価額・純資産総額

基準価額	10,318円
純資産総額	90.8億円

期間別騰落率(%) (税引前分配金再投資)

期間	1ヵ月	3ヵ月	6ヵ月	1年	3年	5年	設定来
ファンド	1.38	2.38	3.95	6.27	15.44	15.75	14.22

分配の推移(円) (1万口当たり、税引前)

決算日	10/7/26	11/1/25	11/7/25	12/1/25	12/7/25	設定来累計
分配金	60	60	60	60	60	990

- 税引前分配金再投資後基準価額および期間別騰落率(税引前分配金再投資)とは、本ファンドの決算時に収益の分配があった場合に、その分配金(税引前)で本ファンドを購入(再投資)した場合の基準価額および騰落率です。
- 運用状況によっては、分配金の金額が変わる場合、あるいは分配金が支払われない場合があります。

主要な資産の状況

組入上位銘柄

	通貨	銘柄	償還日	種別	格付 ^(注)	クーポン	比率
1	JPY	第264回利付国債(10年)	2014/9/20	国債	AA-/Aa3	1.500%	5.2%
2	JPY	第301回利付国債(10年)	2019/6/20	国債	AA-/Aa3	1.500%	3.0%
3	EUR	ドイツ復興金融公庫	2015/5/29	政府発行機関債	AAA/Aaa	0.625%	2.8%
4	JPY	第266回国庫短期証券	2013/3/21	国債	AA-/Aa3	0.103%	2.5%
5	GBP	イギリス国債(物価連動)	2016/7/26	国債	AAA/Aaa	7.424%	2.0%
6	USD	フレディマック	2042/5/1	政府発行機関債	AA+/Aaa	3.500%	1.7%
7	GBP	イギリス国債	2022/3/7	国債	AAA/Aaa	4.000%	1.6%
8	EUR	FMS WERTMANAGEMENT	2014/7/14	政府発行機関債	AAA/Aaa	2.250%	1.4%
9	USD	ファニーメイ	2041/1/1	政府発行機関債	AA+/Aaa	4.000%	1.4%
10	JPY	第131回利付国債(20年)	2031/9/20	国債	AA-/Aa3	1.700%	1.4%

(注)上記格付は、スタンダード&プアーズ(左)とムーディーズ(右)の格付けを表記しています。

ポートフォリオ情報*

ファンドのデュレーション	5.72年
ベンチマークのデュレーション	6.02年
加重平均クーポン	3.15%
平均格付	AA

*マザーファンドに基づくデータであり、比率は対純資産総額です。

年間収益率の推移



- 本ファンドの収益率は、分配金(税引前)を再投資したものととして算出しています。
- 2012年は1月から7月末までの騰落率を表示しています。

第2【管理及び運営】

1【申込（販売）手続等】

(1) 受益権の取得申込者は、販売会社において取引口座を開設のうえ、お買付のお申込みを行うものとします。お買付のお申込みは、販売会社所定の方法により、毎営業日^{*1}受け付けます。毎営業日の午後3時^{*2}までに、お買付のお申込みが行われかつ当該お申込みの受付に係る販売会社所定の事務手続が完了したものを当日の申込分とします。当日の受付終了後のお申込みについては、翌営業日のお取扱いとします。

*1 英国証券取引所もしくはニューヨーク証券取引所の休業日またはロンドンの銀行もしくはニューヨークの銀行の休業日（以下「ロンドンまたはニューヨークの休業日」といいます。）に該当する場合には、販売会社の営業日であっても、お買付のお申込みはお受けいたしません。なお、収益分配金の再投資に係る追加信託金のお申込みに関し、「ロンドンまたはニューヨークの休業日」においてもこれを受け付けるものとします。

*2 販売会社によっては午後3時より前に受付を締め切る場合がありますので、販売会社にご確認ください。

(2) お買付に際して、本ファンドに係る「自動けいぞく投資契約」（販売会社によっては名称が異なる場合があります。）を販売会社との間で結んでいただきます。なお、販売会社によっては、自動けいぞく投資契約を結んだ場合であっても、収益分配金の受取りをご希望の方は、再投資を中止することを申出することができます。詳しくは販売会社にお問い合わせください。なお、確定拠出年金を通じてお買付のお申込みを行う場合は、当該定めに従うものとします。

(3) お買付価額は、取得申込日の翌営業日の基準価額とします。また、お申込みには原則として申込手数料および当該申込手数料に係る消費税等相当額がかかります。ただし、自動けいぞく投資契約に基づいて収益分配金を再投資する場合は、各計算期間終了日の基準価額とします。最新の基準価額は販売会社または下記の照会先で入手可能です。

ゴールドマン・サックス・アセット・マネジメント株式会社

電話 : 03 (6437) 6000 (受付時間: 営業日の午前9時から午後5時まで)

ホームページ・アドレス: www.gsam.co.jp

また、原則として、日本経済新聞（朝刊）の「オープン基準価格」欄に、基準価額が掲載されます（略称：「モナリザ」）。

(4) お買付単位は、販売会社により異なります。詳しくは販売会社にお問い合わせください。自動けいぞく投資契約に基づいて収益分配金を再投資する場合は、1口の整数倍をもって申込みに応じます。また、別途買付にかかる契約を結ばれている場合は、当該契約によりします。

(5) お買付代金は、お申込みの販売会社にお支払いください。お買付代金の払込期日は販売会社によって異なります。詳しくは販売会社にお問い合わせください。

(6) 金融商品取引所における取引の停止、外国為替取引の停止その他やむを得ない事情（コンピューターの誤作動等により決済が不能となった場合、基準価額の計算が不能となった場合、計算された基準価額の正確性に合理的な疑いが生じた場合等を含みます。）があると委託会社が判断したときは、販売会社は、受益権の取得申込みの受付を中止することおよびすでに受付けた取得申込みを取消することができます。

2【換金（解約）手続等】

(1) ご換金（解約）のお申込みは、毎営業日^{*1}受け付けます。毎営業日の午後3時^{*2}までに、ご換金のお申込みが行われかつ当該お申込みの受付に係る販売会社所定の事務手続が完了したものを当日の申込分とします。当日の受付終了後のお申込みについては、翌営業日のお取扱いとします。ご換金場所は販売会社の本・支店、営業所です。

*1 「ロンドンまたはニューヨークの休業日」を除きます。

*2 販売会社によっては午後3時より前に受付を締め切る場合がありますので、販売会社にご確認ください。

(2) 受益者は、1口単位をもって一部解約の実行を請求することができます。なお、販売会社によっては換金単位が異なる場合があります。詳しくは販売会社にお問い合わせください。

(3) ご換金の価額は、一部解約の実行の請求日の翌営業日の基準価額とします。手取額は、当該基準価額から換金にかかる税金を差引いた金額となります。

詳しくは、「第1 ファンドの状況 4 手数料等及び税金 (5) 課税上の取扱い」をご覧ください。

(4) 本ファンドの基準価額は毎営業日算出されます。最新の基準価額は販売会社または下記の照会先で入手可能です。

ゴールドマン・サックス・アセット・マネジメント株式会社

電話 : 03 (6437) 6000 (受付時間: 営業日の午前9時から午後5時まで)

ホームページ・アドレス: www.gsam.co.jp

また、原則として、日本経済新聞（朝刊）の「オープン基準価格」欄に、基準価額が掲載されます（略称：「モナリザ」）。

- (5) 一部解約代金は、受益者による一部解約の実行の請求日から起算して、原則として5営業日目から販売会社を通じて受益者に支払われます。
- (6) 信託財産の資金管理を円滑に行うため、1顧客1日当たり3億円を超える大口のご換金は制限することがあります。詳しくは販売会社にお問い合わせください。
- (7) 金融商品取引所における取引の停止、外国為替取引の停止その他やむを得ない事情（コンピューターの誤作動等により決済が不能となった場合、基準価額の計算が不能となった場合、計算された基準価額の正確性に合理的な疑いが生じた場合等を含みます。）があると委託会社が判断したときは、上記の一部解約の実行の請求の受付を中止することおよびすでに受付けた一部解約の実行の請求を保留または取消することができます。この場合、受益者は当該受付中止または保留以前に行った当日の一部解約の実行の請求を撤回できます。ただし、受益者がその一部解約の実行の請求を撤回しない場合には、当該受益権の一部解約の価額は、当該受付中止または保留を解除した後の最初の基準価額の計算日を一歩解約の実行の請求日として上記に準じて計算された価額とします。
- (8) 信託約款の変更を行う場合においてその内容の変更が重大な場合に、後記「第2 管理及び運営 3 資産管理等の概要 (5) その他 b . 約款変更」に定める期間内に異議を述べた受益者は、投資信託法に定めるところにより、販売会社を通じ、受託銀行に対し、自己に帰属する受益権を本ファンドの信託財産をもって公正な価額で買取るべき旨を請求することができます。後記「第2 管理及び運営 3 資産管理等の概要 (5) その他 a . 信託の終了」に規定する信託契約の解約を行う場合において所定の期間内に異議を述べた受益者についても同様です。

3【資産管理等の概要】

(1)【資産の評価】

本ファンド1万口当たりの純資産総額（以下「基準価額」といいます。）は、本ファンドの信託財産の純資産総額をその時の受益権総口数で除して得た額の1万口当たりの額です。「信託財産の純資産総額」とは、信託財産に属する資産（受入担保金代用有価証券および借入有価証券を除きます。）を法令および社団法人投資信託協会規則に従って時価評価して得た信託財産の資産総額から負債総額を控除した金額をいいます。なお、外貨建資産の円換算については、原則としてわが国における当日の対顧客電信売買相場の仲値によって計算します。予約為替の評価は、原則としてわが国における計算日の対顧客先物売買相場の仲値によるものとします。

本ファンドの基準価額は毎営業日算出されます。最新の基準価額は販売会社または下記の照会先で入手可能です。

ゴールドマン・サックス・アセット・マネジメント株式会社

電話 : 03 (6437) 6000 (受付時間: 営業日の午前9時から午後5時まで)

ホームページ・アドレス : www.gsam.co.jp

また、原則として、日本経済新聞（朝刊）の「オープン基準価格」欄に、基準価額が掲載されます（略称：「モナリザ」）。年2回（1月および7月）の決算時および償還時に、期中の運用経過のほか信託財産の内容、有価証券売買状況などを記載した運用報告書を作成し、販売会社を通じてお渡しいたします。

委託会社が設定・運用を行うファンドについては、通常、月次で運用経過について記載したレポートが作成されています。最新のレポートは、販売会社または上記のホームページにおいて入手可能です。

(2)【保管】

該当事項はありません。

(3)【信託期間】

本ファンドの信託期間は1998年12月4日から開始し、期限はありません。ただし、下記「(5) その他 a . 信託の終了」の場合には、信託は終了します。

(4)【計算期間】

本ファンドの計算期間は毎年1月26日から7月25日までおよび7月26日から翌年1月25日までとすることを原則とします。なお、第1計算期間は1998年12月4日から1999年7月26日までです。以上にかかわらず、この原則により各計算期間終了日に該当する日が休業日のとき、各計算期間終了日は該日以降の営業日で該日に最も近い日とし、その翌日より次の計算期間が開始されるものとします。ただし、最終計算期間の終了日は、信託期間の終了日までとします。

(5)【その他】

a . 信託の終了

(a) 受益権総口数の減少に伴う繰上償還

委託会社は、信託契約の一部を解約することにより、本ファンドの受益権の総口数が50億口を下回るようになった場合には、受託銀行と協議のうえ、あらかじめ監督官庁に届け出ることにより、信託契約を解約し、信託を終了させることができます。

委託会社は、かかる事項について、あらかじめ、これを公告し、かつ、知られたる受益者に対して書面を交付します。ただし、すべての受益者に対して書面を交付したときは、原則として、公告を行いません。繰上償還を行う場合は、下

記(b)に定める受益者異議手続を準用します。

公告を行う場合は、日本経済新聞に掲載します。

(b) その他の事由による信託の終了

監督官庁より信託契約の解約の命令を受けたとき、委託会社の登録取消、解散、業務廃止のとき（ただし、監督官庁が信託契約に関する委託者の業務を他の投資信託委託会社に引き継ぐことを命じたときは、信託は、下記b.に記載する受益者の異議により約款変更ができない場合を除き、当該投資信託委託会社と受託銀行との間において存続します。）、受託銀行が信託業務を営む銀行でなくなったとき（ただし、他の信託銀行が受託者の業務を引き継ぐときを除きます。）、受託銀行の辞任または解任に際し委託会社が新受託者を選任できないときは（新受託者の選任を行う場合は、下記b.に定める手続を準用します。）、委託会社は、あらかじめ監督官庁に届出のうえ、信託契約を解約し、信託を終了させます。なお、受託銀行は、委託会社の承諾を受けて受託者の任務を辞任することができます。また、受託銀行がその任務に背いた場合、その他重要な事由が生じたときは、委託会社または受益者は、裁判所に受託銀行の解任を請求することができます。受託銀行が辞任した場合、または裁判所が受託銀行を解任した場合、委託会社は新受託者を選任します。

また、委託会社は、信託期間中において、信託契約を解約することが受益者のため有利であると認めるとき、またはやむを得ない事情が発生したときは、受託銀行と合意のうえ、信託契約を解約し、信託を終了させることができます。この場合において、委託会社は、あらかじめ、解約しようとする旨を監督官庁に届け出ます。委託会社は、かかる事項について、あらかじめ、解約しようとする旨を公告し、かつ、その旨を記載した書面を信託契約に係る知られたる受益者に対して交付します。ただし、信託契約に係るすべての受益者に対して書面を交付したときは、原則として、公告を行いません。かかる公告および書面には、受益者で異議のある者は一定の期間内に委託会社に対して異議を述べるべき旨を付記します。なお、一定の期間は1ヵ月を下らないものとします。かかる一定の期間内に異議を述べた受益者の受益権の口数が受益権の総口数の2分の1を超えるときは、信託契約の解約をしません。委託会社は、信託契約の解約をしないこととしたときは、解約しない旨およびその理由を公告し、かつ、これらの事項を記載した書面を知られたる受益者に対して交付します。ただし、すべての受益者に対して書面を交付したときは、原則として、公告を行いません。以上は、信託財産の状態に照らし、真にやむを得ない事情が生じている場合であって、一定の期間が1ヵ月を下らずにその公告および書面の交付を行うことが困難な場合には適用しません。

公告を行う場合は、日本経済新聞に掲載します。

b. 約款変更

委託会社は、監督官庁の命令があったとき、受益者の利益のため必要と認めるとき、またはやむを得ない事情が発生したときは、受託銀行と合意のうえ、信託約款を変更することができます。あらかじめ、変更しようとする旨およびその内容を監督官庁に届け出ます。

委託会社は、変更事項のうち、その内容が重大なものについて、あらかじめ、変更しようとする旨およびその内容を公告し、かつ、これらの事項を記載した書面を信託約款に係る知られたる受益者に対して交付します。ただし、信託約款に係るすべての受益者に対して書面を交付したときは、原則として、公告を行いません。かかる公告および書面には、受益者で異議のある者は一定の期間内に委託会社に対して異議を述べるべき旨を付記します。なお、一定の期間は1ヵ月を下らないものとします。当該一定の期間内に異議を述べた受益者の受益権の口数が受益権の総口数の2分の1を超えるときは、信託約款の変更をしません。

委託会社は、信託約款の変更をしないこととしたときは、変更しない旨およびその理由を公告し、かつ、これらの事項を記載した書面を知られたる受益者に対して交付します。ただし、すべての受益者に対して書面を交付したときは、原則として、公告を行いません。

公告を行う場合は、日本経済新聞に掲載します。

c. その他の契約の変更

(a) 募集・販売契約

委託会社と販売会社との間の募集・販売契約は、当事者の別段の意思表示のない限り、1年ごとに自動的に更新されます。募集・販売契約は、当事者間の合意により変更することができます。その終了または変更は、必要に応じて運用報告書に記載する等の方法により受益者に対し通知を行う手配をしますが、必ずしもただちに受益者全員にこれを知らせるものではありません。

(b) 投資顧問契約

委託会社と投資顧問会社（GSAMロンドンおよびGSAMニューヨーク）との間の投資顧問契約には期限の定めがありません。投資顧問契約は、当事者間の合意により変更することができます。投資顧問会社が法律に違反した場合、信託約款の違反となる運用の指図に関する権限の行使をした場合、本ファンドに重大な損失を生ぜしめた場合、またはその他の理由により委託会社が必要と認める場合には、委託会社は、運用の指図に関する権限の委託を中止し、または本ファンドに関する投資顧問契約上のサービスの中止または変更を投資顧問会社に対して求めることができます。投資顧問契約の終了または変更は、その内容が重大なものについて、あらかじめ、これを公告し、かつ、

知られたる受益者に対して書面を交付します。ただし、すべての受益者に対して書面を交付したときは、原則として、公告を行いません。

公告を行う場合は、日本経済新聞に掲載します。

d．反対者の買取請求権

上記 a．に規定する信託契約の解約または上記 b．に規定する信託約款の変更を行う場合において、上記 a．または上記 b．の一定の期間内に委託会社に対して異議を述べた受益者は、販売会社を通じ、受託銀行に対し、自己に帰属する受益権を、信託財産をもって公正な価額で買取るべき旨を請求することができます。

e．委託会社の事業の譲渡および承継に伴う取扱い

委託会社は、投資信託委託会社の事業の全部または一部を譲渡することがあり、これに伴い、信託契約に関する事業を譲渡することがあります。

委託会社は、分割により事業の全部または一部を承継させることがあり、これに伴い、信託契約に関する事業を承継させることがあります。

f．信託業務の委託等

受託銀行は、委託会社と協議のうえ、信託業務の一部について、信託業法第22条第1項に定める信託業務の委託をするときは、以下に掲げる基準のすべてに適合するもの（受託銀行の利害関係人を含みます。）を委託先として選定します。

- ・委託先の信用力に照らし、継続的に委託業務の遂行に懸念がないこと
- ・委託先の委託業務に係る実績等に照らし、委託業務を確実に処理する能力があると認められること
- ・委託される信託財産に属する財産と自己の固有財産その他の財産とを区分する等の管理を行う体制が整備されていること
- ・内部管理に関する業務を適正に遂行するための体制が整備されていること

受託銀行は、上記に定める委託先の選定にあたっては、当該委託先が上記に掲げる基準に適合していることを確認するものとします。

上記にかかわらず、受託銀行は、次に掲げる業務（裁量性のないものに限り、）を、受託銀行および委託会社が適当と認める者（受託銀行の利害関係人を含みます。）に委託することができるものとします。

- ・信託財産の保存に係る業務
- ・信託財産の性質を変えない範囲内において、その利用または改良を目的とする業務
- ・委託会社のみの方針により信託財産の処分およびその他の信託の目的の達成のために必要な行為に係る業務
- ・受託銀行が行う業務の遂行にとって補助的な機能を有する行為

保管費用は、受益者の負担とし、信託財産中より支払います。

g．混蔵寄託

金融機関または証券会社（金融商品取引法第28条第1項に規定する第一種金融商品取引業を行う者および外国の法令に準拠して設立された法人でこの者に類する者をいいます。以下本 g．において同じ。）から、売買代金および償還金等について円貨で約定し円貨で決済する取引により取得した外国において発行された譲渡性預金証書またはコマーシャル・ペーパーは、当該金融機関または証券会社が保管契約を締結した保管機関に当該金融機関または証券会社の名義で混蔵寄託できるものとします。

h．信託財産の登記等および記載等の留保等

信託の登記または登録をすることができる信託財産については、信託の登記または登録をすることとします。ただし、受託銀行が認める場合は、信託の登記または登録を留保することがあります。

上記ただし書きにかかわらず、受益者保護のために委託会社または受託銀行が必要と認めるときは、速やかに登記または登録をするものとします。

信託財産に属する旨の記載または記録をすることができる信託財産については、信託財産に属する旨の記載または記録をするとともに、その計算を明らかにする方法により分別して管理するものとします。ただし、受託銀行が認める場合は、その計算を明らかにする方法により分別して管理することがあります。

動産（金銭を除きます。）については、外形上区別することができる方法によるほか、その計算を明らかにする方法により分別して管理することがあります。

i．有価証券売却等の指図

委託会社は、信託財産に属するマザーファンドの受益証券に係る信託契約の一部解約の請求および有価証券の売却等の指図ができます。

j．再投資の指図

委託会社は、上記の一部解約の代金、売却代金、有価証券に係る償還金等、株式の清算分配金、有価証券等に係る利子等、株式の配当金およびその他の収入金を再投資することの指図ができます。

4【受益者の権利等】

(1) 収益分配金の受領権に関する内容および権利行使の手続

受託銀行が委託会社の指定する預金口座等に払い込むことにより、原則として、毎計算期間終了日の翌営業日に、収益分配金が販売会社に交付されます。この場合、販売会社は、自動けいぞく投資契約に基づき、受益者に対し遅滞なく収益分配金の再投資に係る受益権の取得の申込みに応じるものとします。当該取得申込みにより増加した受益権は、振替口座簿に記載または記録されます。

(2) 償還金の受領権に関する内容および権利行使の手続

償還金（信託終了時における信託財産の純資産総額を受益権総口数で除した額をいいます。以下同じ。）は、原則として信託終了日から起算して5営業日までに販売会社を通じて信託終了日において振替機関等の振替口座簿に記載または記録されている受益者への支払いを開始します。

受益者が、信託終了による償還金について支払開始日から10年間その支払いを請求しないときは、その権利を失い、受託銀行から交付を受けた金銭は委託会社に帰属します。

(3) 一部解約金の受領権に関する内容および権利行使の手続

一部解約金の受領権に関する内容および権利行使の手続については、前記「第2 管理及び運営 2 換金（解約）手続等」をご覧ください。

一部解約金は、受益者による一部解約の実行の請求日から起算して、原則として5営業日目から販売会社を通じて受益者に支払います。

(4) 収益分配金、償還金および一部解約金の払い込みと支払いに関する受託銀行の免責

受託銀行は、収益分配金については交付開始前までに、償還金については支払開始日までに、一部解約金については支払日までに、その全額を委託会社の指定する預金口座等に払い込みます。

受託銀行は、上記により委託会社の指定する預金口座等に収益分配金、償還金および一部解約金を払い込んだ後は、受益者に対する支払いにつき、その責に任じません。

(5) 換金（解約）手続等

前記「第2 管理及び運営 2 換金（解約）手続等」をご覧ください。

第3【ファンドの経理状況】

- (1) 本ファンドの財務諸表は、「財務諸表等の用語、様式及び作成方法に関する規則」（昭和38年大蔵省令第59号）並びに同規則第2条の2の規定により、「投資信託財産の計算に関する規則」（平成12年総理府令第133号）に基づき作成しております。
なお、財務諸表に掲載している金額は、円単位で表示しております。
- (2) 本ファンドの計算期間は6ヵ月であるため、財務諸表は6ヵ月毎に作成しております。
- (3) 本ファンドは、金融商品取引法第193条の2第1項の規定に基づき、第27期計算期間（2012年1月26日から2012年7月25日まで）の財務諸表について、あらた監査法人による監査を受けております。

1【財務諸表】

【モナリザ ゴールドマン・サックス世界債券ファンド】

(1)【貸借対照表】

(単位：円)

	第26期 (2012年1月25日現在)	第27期 (2012年7月25日現在)
資産の部		
流動資産		
親投資信託受益証券	8,788,403,929	9,178,251,970
未収入金	2,835,321	1,440,989
流動資産合計	8,791,239,250	9,179,692,959
資産合計	8,791,239,250	9,179,692,959
負債の部		
流動負債		
未払収益分配金	52,566,174	52,684,025
未払解約金	2,835,321	1,440,989
未払受託者報酬	2,295,499	2,318,117
未払委託者報酬	45,909,850	46,362,319
その他未払費用	1,178,038	1,140,680
流動負債合計	104,784,882	103,946,130
負債合計	104,784,882	103,946,130
純資産の部		
元本等		
元本	8,761,029,048	8,780,670,994
剰余金		
期末剰余金又は期末欠損金()	74,574,680	295,075,835
(分配準備積立金)	1,492,135,399	1,506,444,911
元本等合計	8,686,454,368	9,075,746,829
純資産合計	8,686,454,368	9,075,746,829
負債純資産合計	8,791,239,250	9,179,692,959

(2)【損益及び剰余金計算書】

(単位:円)

	第26期 自 2011年 7月26日 至 2012年 1月25日	第27期 自 2012年 1月26日 至 2012年 7月25日
営業収益		
有価証券売買等損益	192,638,851	471,407,189
営業収益合計	192,638,851	471,407,189
営業費用		
受託者報酬	2,295,499	2,318,117
委託者報酬	45,909,850	46,362,319
その他費用	1,178,038	1,140,680
営業費用合計	49,383,387	49,821,116
営業利益又は営業損失()	143,255,464	421,586,073
経常利益又は経常損失()	143,255,464	421,586,073
当期純利益又は当期純損失()	143,255,464	421,586,073
一部解約に伴う当期純利益金額の分配額又は一部解約に伴う当期純損失金額の分配額()	3,023,741	5,752,924
期首剰余金又は期首欠損金()	164,791,574	74,574,680
剰余金増加額又は欠損金減少額	4,754,633	6,501,391
当期一部解約に伴う剰余金増加額又は欠損金減少額	4,754,633	2,319,767
当期追加信託に伴う剰余金増加額又は欠損金減少額	-	4,181,624
剰余金減少額又は欠損金増加額	2,203,288	-
当期追加信託に伴う剰余金減少額又は欠損金増加額	2,203,288	-
分配金	52,566,174	52,684,025
期末剰余金又は期末欠損金()	74,574,680	295,075,835

(3)【注記表】

(重要な会計方針に係る事項に関する注記)

区分	第26期 自 2011年 7月26日 至 2012年 1月25日	第27期 自 2012年 1月26日 至 2012年 7月25日
有価証券の評価基準及び評価方法	親投資信託受益証券 移動平均法に基づき、親投資信託受益証券の基準価額で評価しております。	親投資信託受益証券 同左

(貸借対照表に関する注記)

区分	第26期 (2012年 1月25日現在)	第27期 (2012年 7月25日現在)
1. 元本の推移		
期首元本額	8,747,843,599円	8,761,029,048円
期中追加設定元本額	267,519,130円	299,321,756円
期中一部解約元本額	254,333,681円	279,679,810円
2. 受益権の総数	8,761,029,048口	8,780,670,994口
3. 元本の欠損	純資産額が元本総額を下回っており、その差額は74,574,680円であります。	

(損益及び剰余金計算書に関する注記)

区分	第26期 自 2011年 7月26日 至 2012年 1月25日	第27期 自 2012年 1月26日 至 2012年 7月25日
分配金の計算過程		
費用控除後の配当等収益額	105,943,293円	113,907,519円
費用控除後・繰越欠損金補填後の有価証券売買等損益額	- 円	- 円
収益調整金額	1,244,178,149円	1,297,929,217円
分配準備積立金額	1,438,758,280円	1,445,221,417円
本ファンドの分配対象収益額	2,788,879,722円	2,857,058,153円

本ファンドの期末残存口数	8,761,029,048口	8,780,670,994口
1口当たり収益分配対象額	0.318327円	0.325380円
1口当たり分配金額	0.0060円	0.0060円
収益分配金金額	52,566,174円	52,684,025円

(注) 上記の費用控除後の配当等収益額は本ファンドに帰属すべき親投資信託の配当等収益を含んでおります。

(金融商品に関する注記)

金融商品の状況に関する事項

区分	第26期 自 2011年 7月26日 至 2012年 1月25日	第27期 自 2012年 1月26日 至 2012年 7月25日
1. 金融商品に対する取組方針	本ファンドは証券投資信託として、有価証券等への投資を信託約款に定める「運用の基本方針」に基づき行っております。	同左
2. 金融商品の内容及びそのリスク	本ファンドが保有する主な金融資産は親投資信託受益証券であり、売買目的で保有しております。 投資対象とする金融商品の主なリスクは価格が変動する事によって発生する市場リスク、金融商品の発行者や取引先等の経営・財務状況が悪化した場合に発生する信用リスク、及び金融商品の取引量が著しく乏しい場合に発生する流動性リスクがあります。	同左

3．金融商品に係るリスク管理体制

コンプライアンス部では、運用チームから独立した立場で、法令や信託約款等を実際の売買取引が則っているか、また日々のポジションのモニタリングを行っております。

マーケット・リスク管理専任部門では、運用チームとは独立した立場で、運用チームにより構築されたポジションのリスク水準をモニタリングし、各運用チーム、リスク検討委員会に報告します。

リスク検討委員会は、法務部・コンプライアンス部を含む各部署の代表から構成されており、マーケット・リスク管理専任部門からの報告事項に対して、必要な報告聴取、調査、検討、決定等を月次で行います。

コンプライアンス部門ならびにオペレーション部門では、運用チームから独立した立場で、法令や信託約款等を実際の売買取引が則っているか、また日々のポジションのモニタリングを行っております。

マーケット・リスク管理専任部門では、運用チームとは独立した立場で、運用チームにより構築されたポジションのリスク水準をモニタリングし、各運用チーム、リスク検討委員会に報告します。

リスク検討委員会は、法務部・コンプライアンス部を含む各部署の代表から構成されており、マーケット・リスク管理専任部門からの報告事項に対して、必要な報告聴取、調査、検討、決定等を月次で行います。

(有価証券に関する注記)

売買目的有価証券

種類	第26期 (2012年1月25日現在)	第27期 (2012年7月25日現在)
	当計算期間の損益に含まれた評価差額 (円)	当計算期間の損益に含まれた評価差額 (円)
親投資信託受益証券	193,078,733	472,964,830
合計	193,078,733	472,964,830

(デリバティブ取引等に関する注記)

該当事項はありません。

(関連当事者との取引に関する注記)

該当事項はありません。

(1口当たり情報)

区分	第26期 (2012年1月25日現在)	第27期 (2012年7月25日現在)
1口当たり純資産額	0.9915円	1.0336円

(重要な後発事象に関する注記)

該当事項はありません。

(4)【附属明細表】

有価証券明細表

(ア)株式

該当事項はありません。

(イ)株式以外の有価証券

通貨	種類	銘柄	券面総額	評価額	備考
日本円	親投資信託 受益証券	モナリザ ゴールドマン・サックス世界債券マザーファンド	6,857,117,647	9,178,251,970	

合計		6,857,117,647	9,178,251,970	
----	--	---------------	---------------	--

デリバティブ取引及び為替予約取引の契約額等及び時価の状況表

該当事項はありません。

参考情報

本ファンドは、「モナリザ ゴールドマン・サックス世界債券マザーファンド」受益証券を主要投資対象としており、貸借対照表の資産の部に計上された「親投資信託受益証券」は、すべて同親投資信託の受益証券です。

同親投資信託の状況は以下の通りです。

なお、以下に記載した情報は監査対象外であります。

(1) 貸借対照表

区分	注記 番号	(2012年 1月25日現在)	(2012年 7月25日現在)
		金額（円）	金額（円）
資産の部			
流動資産			
預金		-	46,174,296
コール・ローン		372,744,953	181,875,059
国債証券		4,820,693,333	3,890,418,890
地方債証券		135,010,468	172,536,220
特殊債券		2,996,477,097	4,418,103,812
社債券		3,282,610,571	2,980,685,583
派生商品評価勘定		57,292,387	304,318,567
未収入金		161,311,643	1,122,774,396
未収利息		87,123,189	70,864,205
前払金		-	600
前払費用		18,111,304	11,574,988
差入委託証拠金		58,670,675	14,625,304
流動資産合計		11,990,045,620	13,213,951,920
資産合計		11,990,045,620	13,213,951,920
負債の部			
流動負債			
派生商品評価勘定		257,528,859	131,889,621
前受金		19,400	16,523
未払金		137,530,778	979,556,317
未払解約金		2,835,321	17,564,679
流動負債合計		397,914,358	1,129,027,140

負債合計		397,914,358	1,129,027,140
純資産の部			
元本等			
元本		9,130,290,252	9,028,883,266
剰余金			
期末剰余金又は期末欠損金（ ）		2,461,841,010	3,056,041,514
元本等合計		11,592,131,262	12,084,924,780
純資産合計		11,592,131,262	12,084,924,780
負債純資産合計		11,990,045,620	13,213,951,920

(2) 注記表

(重要な会計方針に係る事項に関する注記)

区分	自 2011年 7月26日 至 2012年 1月25日	自 2012年 1月26日 至 2012年 7月25日
1. 有価証券の評価基準 及び評価方法	国債証券、地方債証券、特殊債券、社債券 個別法に基づき、法令及び社団法人投資信 託協会規則に従い、時価評価しております。	国債証券、地方債証券、特殊債券、社債券 同左
2. デリバティブの評価 基準及び評価方法	(1) 為替予約取引 為替予約の評価は、原則として、わが国に おける対顧客先物売買相場の仲値によっ て計算しております。 (2) 先物取引 個別法に基づき、法令及び社団法人投資 信託協会規則に従い、時価評価しておりま す。	(1) 為替予約取引 同左 (2) 先物取引 同左
3. その他財務諸表作成 のための基本となる 重要な事項	外貨建取引等の処理基準 外貨建取引については、「投資信託財産の 計算に関する規則」（平成12年総理府令第 133号）第60条に基づき、取引発生時の外国 通貨の額をもって記録する方法を採用して おります。但し、同61条に基づき、外国通貨の 売却時において、当該外国通貨に加えて、外 貨建資産等の外貨基金勘定及び外貨建各損 益勘定の前日の外貨建純資産額に対する当 該売却外国通貨の割合相当額を当該外国通 貨の売却時の外国為替相場等で円換算し、前 日の外貨基金勘定に対する円換算した外貨 基金勘定の割合相当の邦貨建資産等の外国 投資勘定と、円換算した外貨基金勘定を相殺 した差額を為替差損益とする計理処理を採 用しております。	外貨建取引等の処理基準 同左

(貸借対照表に関する注記)

区分	(2012年 1月25日現在)	(2012年 7月25日現在)
1. 元本の推移		

期首元本額	9,434,859,660円	9,130,290,252円
期中追加設定元本額	248,498,124円	328,473,087円
期中一部解約元本額	553,067,532円	429,880,073円
期末元本額	9,130,290,252円	9,028,883,266円
元本の内訳		
モナリザ ゴールドマン・サックス世界債券ファンド	6,922,183,309円	6,857,117,647円
V Aモナリザ ゴールドマン・サックス世界債券ファンド	2,208,106,943円	2,171,765,619円
2. 受益権の総数	9,130,290,252口	9,028,883,266口

（金融商品に関する注記）

金融商品の状況に関する事項

区分	自 2011年 7月26日 至 2012年 1月25日	自 2012年 1月26日 至 2012年 7月25日
1．金融商品に対する取組方針	<p>本ファンドは証券投資信託として、有価証券等への投資ならびにデリバティブ取引を信託約款に定める「運用の基本方針」に基づき行っております。</p>	同左
2．金融商品の内容及びそのリスク	<p>本ファンドが保有する主な金融資産は国債証券、地方債証券、特殊債券、社債券であり、売買目的で保有しております。</p> <p>デリバティブ取引には、通貨関連では為替予約取引、債券関連では先物取引、金利関連では先物取引が含まれております。デリバティブ取引は、信託財産に属する資産の効率的な運用に資するため、ならびに価格変動リスクを回避する目的で利用しております。</p> <p>投資対象とする金融商品の主なリスクは価格が変動する事によって発生する市場リスク、金融商品の発行者や取引先等の経営・財務状況が悪化した場合に発生する信用リスク、及び金融商品の取引量が著しく乏しい場合に発生する流動性リスクがあります。</p>	同左

3. 金融商品に係るリスク管理体制

コンプライアンス部では、運用チームから独立した立場で、法令や信託約款等 to 実際の売買取引が則っているか、また日々のポジションのモニタリングを行っております。

マーケット・リスク管理専任部門では、運用チームとは独立した立場で、運用チームにより構築されたポジションのリスク水準をモニタリングし、各運用チーム、リスク検討委員会に報告します。

リスク検討委員会は、法務部・コンプライアンス部を含む各部署の代表から構成されており、マーケット・リスク管理専任部門からの報告事項に対して、必要な報告聴取、調査、検討、決定等を月次で行います。

コンプライアンス部門ならびにオペレーション部門では、運用チームから独立した立場で、法令や信託約款等 to 実際の売買取引が則っているか、また日々のポジションのモニタリングを行っております。

マーケット・リスク管理専任部門では、運用チームとは独立した立場で、運用チームにより構築されたポジションのリスク水準をモニタリングし、各運用チーム、リスク検討委員会に報告します。

リスク検討委員会は、法務部・コンプライアンス部を含む各部署の代表から構成されており、マーケット・リスク管理専任部門からの報告事項に対して、必要な報告聴取、調査、検討、決定等を月次で行います。

金融商品の時価等に関する事項

区分	自 2011年 7月26日 至 2012年 1月25日	自 2012年 1月26日 至 2012年 7月25日
<p>1. 貸借対照表計上額、時価及びこれらの差額</p> <p>2. 時価の算定方法</p>	<p>金融商品は時価で計上しているため記載を省略しております。</p> <p>(1) 有価証券及びデリバティブ取引以外の金融商品 有価証券及びデリバティブ取引以外の金融商品については、短期間で決済され、時価は帳簿価額と近似しているため、当該帳簿価額を時価としております。</p> <p>(2) 有価証券 「（重要な会計方針に係る事項に関する注記）」の「有価証券の評価基準及び評価方法」に記載しております。なお、市場価格がない場合には、同種商品間の価格比較、同一銘柄の価格推移時系列比較、市場公表指標との整合分析等、定期的な状況確認を踏まえ、外部業者から入手する価格に基づく価額を合理的に算定された価額としております。</p> <p>(3) デリバティブ取引 「（デリバティブ取引等に関する注記）」の「取引の時価等に関する事項」に記載しております。</p>	<p>同左</p> <p>(1) 有価証券及びデリバティブ取引以外の金融商品 同左</p> <p>(2) 有価証券 同左</p> <p>(3) デリバティブ取引 同左</p>

3. 金融商品の時価等に関する事項についての補足説明	<p>金融商品の時価には、市場価格に基づく価額のほか、市場価格がない場合には合理的に算定された価額が含まれております。当該価額の算定においては一定の前提条件等を採用しているため、異なる前提条件等によった場合、当該価額が異なることもあります。</p> <p>また、デリバティブ取引に関する契約額等は、あくまでもデリバティブ取引における名目的な契約額、又は計算上の想定元本であり、当該金額自体がデリバティブ取引のリスクの大きさを示すものではありません。</p>	同左
----------------------------	--------------------------------------------------------------------------------------------------------------------------------------------------------------------------------------------------------------------------------------	----

（有価証券に関する注記）

売買目的有価証券

種類	（2012年1月25日現在）	（2012年7月25日現在）
	当計算期間の損益に含まれた評価差額 （円）	当計算期間の損益に含まれた評価差額 （円）
国債証券	70,909,800	80,893,283
地方債証券	5,183,265	5,198,974
特殊債券	47,996,710	84,309,800
社債券	21,518,207	113,880,747
合計	102,571,568	284,282,804

（デリバティブ取引等に関する注記）

取引の時価等に関する事項

ヘッジ会計が適用されていないデリバティブ取引

(1) 債券関連

区分	種類	（2012年1月25日現在）				（2012年7月25日現在）			
		契約額等 （円）	うち 1年超（円）	時価 （円）	評価損益 （円）	契約額等 （円）	うち 1年超（円）	時価 （円）	評価損益 （円）
市場取引	債券先物取引								
	買建	540,489,345	-	532,807,352	7,681,993	1,629,937,471	-	1,660,608,839	30,671,368
	売建	2,069,608,436	-	2,081,306,847	11,698,411	1,240,987,870	-	1,252,298,191	11,310,321
合計		2,610,097,781	-	2,614,114,199	19,380,404	2,870,925,341	-	2,912,907,030	19,361,047

(2) 通貨関連

区分	種類	(2012年1月25日現在)				(2012年7月25日現在)			
		契約額等 (円)	うち 1年超(円)	時価 (円)	評価損益 (円)	契約額等 (円)	うち 1年超(円)	時価 (円)	評価損益 (円)
市場取引以外の取引	為替予約取引								
	買建								
	米ドル	1,300,966,828	-	1,298,468,050	2,498,778	2,432,665,418	-	2,384,482,812	48,182,606
	カナダドル	555,283,538	-	561,858,407	6,574,869	118,659,080	-	116,415,038	2,244,042
	メキシコペソ	87,739,052	-	91,051,253	3,312,201	48,191,269	-	46,253,435	1,937,834
	ユーロ	1,079,867,260	-	1,087,410,292	7,543,032	889,816,395	-	868,268,851	21,547,544
	英ポンド	129,213,955	-	129,934,882	720,927	151,865,606	-	148,098,142	3,767,464
	スイスフラン	50,409,670	-	51,649,105	1,239,435	66,519,427	-	66,282,884	236,543
	スウェーデンクローナ	198,969,798	-	205,702,631	6,732,833	110,886,327	-	110,259,656	626,671
	ノルウェークローネ	61,288,860	-	63,077,828	1,788,968	325,183,093	-	318,858,474	6,324,619
	デンマーククローネ	-	-	-	-	53,993,160	-	52,263,998	1,729,162
	オーストラリアドル	263,211,057	-	268,726,820	5,515,763	410,647,873	-	405,039,606	5,608,267
	ニュージーランドドル	163,677,720	-	170,580,685	6,902,965	138,895,193	-	135,010,760	3,884,433
	売建								
	米ドル	5,937,598,044	-	5,993,182,483	55,584,439	6,522,141,770	-	6,401,531,106	120,610,664
	カナダドル	275,008,384	-	280,252,330	5,243,946	402,518,745	-	396,610,674	5,908,071
	メキシコペソ	83,209,444	-	91,051,253	7,841,809	90,704,111	-	93,331,883	2,627,772
	ユーロ	4,434,197,996	-	4,544,878,290	110,680,294	4,672,451,680	-	4,587,064,613	85,387,067
	英ポンド	672,635,060	-	675,876,274	3,241,214	1,197,434,019	-	1,174,238,232	23,195,787

スイスフラン	451,712,145	-	458,569,031	6,856,886	137,532,031	-	133,205,172	4,326,859
スウェーデンクローナ	388,886,371	-	393,953,800	5,067,429	294,386,715	-	290,415,436	3,971,279
ノルウェークローネ	46,110,127	-	45,936,518	173,609	128,308,968	-	123,429,275	4,879,693
デンマーククローネ	43,268,619	-	43,945,699	677,080	42,084,052	-	40,850,477	1,233,575
オーストラリアドル	400,796,837	-	413,447,453	12,650,616	652,554,214	-	646,123,302	6,430,912
ニュージーランドドル	110,523,900	-	115,434,030	4,910,130	48,613,111	-	47,475,920	1,137,191
南アフリカランド	129,101,947	-	135,209,996	6,108,049	94,330,288	-	91,513,710	2,816,578
合計	16,863,676,612	-	17,120,197,110	180,856,068	19,030,382,545	-	18,677,023,456	161,180,719

(3) 金利関連

区分	種類	(2012年1月25日現在)				(2012年7月25日現在)			
		契約額等 (円)	うち 1年超 (円)	時価 (円)	評価損益 (円)	契約額等 (円)	うち 1年超 (円)	時価 (円)	評価損益 (円)
市場取引	金利先物取引 買建	-	-	-	-	2,164,134,183	2,164,134,183	2,176,333,790	12,199,607
	売建	-	-	-	-	2,149,910,815	2,149,910,815	2,170,223,242	20,312,427
合計		-	-	-	-	4,314,044,998	4,314,044,998	4,346,557,032	8,112,820

(注) 時価の算定方法

・先物取引

- 先物取引の残高表示は、契約額によっております。
- 主たる取引所の発表する清算値段または最終相場で評価しております。2つ以上の取引所に上場されていて、かつ当該取引所相互間で反対売買が可能な先物取引について、取引量を勘案して評価を行う取引所を決定しております。

・為替予約取引

- 対顧客先物相場の仲値が発表されている外貨については、以下のように評価しております。
 - 予約為替の受渡し日（以下「当該日」という。）の対顧客先物相場の仲値が発表されている場合は、当該予約為替は当該対顧客先物相場の仲値により評価しております。
 - 当該日の対顧客先物相場が発表されていない場合は、以下の方法によっております。

当該日を超える対顧客先物相場が発表されている場合には、発表されている先物相場のうち当該日に最も近い前後二つの対顧客先物相場の仲値をもとに計算したレートにより評価しております。

当該日を超える対顧客先物相場が発表されていない場合には、当該日に最も近い発表されている対顧客先物相場の仲値により評価しております。
- 対顧客先物相場の仲値が発表されていない外貨については、対顧客相場の仲値により評価しております。

ヘッジ会計が適用されているデリバティブ取引

該当事項はありません。

(関連当事者との取引に関する注記)

区分	自 2011年7月26日 至 2012年1月25日			自 2012年1月26日 至 2012年7月25日		
	取引の 内容	取引の種類別の 取引金額	取引により発生した債権又は 債務に係る主な項目別の当該 計算期間の末日における残高	取引の 内容	取引の種類別の 取引金額	取引により発生した債権又は 債務に係る主な項目別の当該 計算期間の末日における残高
関連当事者の名称 (本ファンドとの関係)						

ゴールドマン・サックス証券株式会社 (投資信託財産の運用の指図を行う投資信託委託会社の利害関係人等)	有価証券等売買手数料	為替 - 円	-	有価証券等売買手数料	為替 - 円	-
-------------------------------------------------------	------------	-----------	---	------------	-----------	---

(注) 取引条件及び取引条件の決定方針

社内規定に基づき取引業者の選定を行っております。各資産の売買においては、社内基準に基づき最良執行を行っており、個々の取引条件はその結果として決定されております。立会外取引、市場外取引、相対取引等の場合は、原則として複数の取引業者より価格提示を受け、もしくは提示価格と市場価格の比較を行うことにより、最良条件を提示する取引業者と取引を行っており、一般の取引と条件が同様と判断しております。当該取引の売買手数料相当額については、取引慣行上、取引総額に含まれるため、金額を記載しておりません。

(1口当たり情報)

区分	(2012年1月25日現在)	(2012年7月25日現在)
1口当たり純資産額	1.2696円	1.3385円

(重要な後発事象に関する注記)

該当事項はありません。

(3) 附属明細表

有価証券明細表

(ア) 株式

該当事項はありません。

(イ) 株式以外の有価証券

通貨	種類	銘柄	券面総額	評価額	備考
日本円	国債証券	第264回利付国債（10年）	600,000,000	618,024,000	
		第274回利付国債（10年）	12,400,000	12,988,132	
		第301回利付国債（10年）	330,000,000	355,921,500	
		第78回利付国債（20年）	75,000,000	82,853,250	
		第96回利付国債（20年）	94,000,000	105,090,120	
		第99回利付国債（20年）	95,000,000	105,906,000	
		第117回利付国債（20年）	50,000,000	55,108,500	
		第122回利付国債（20年）	60,000,000	63,108,000	
		第131回利付国債（20年）	160,000,000	164,636,800	
		第266回国庫短期証券	300,000,000	299,805,300	
	特殊債券	第18回高速道路機構債券	60,000,000	66,528,600	
小計			1,929,970,202		
米ドル	国債証券	COLOMBIA REP OF 4.375%	340,000.00	389,470.00	
		INDONESIA REP 8.5% REGS	230,000.00	352,187.50	
	地方債証券	CALIFORNIA ST 7.625%	250,000.00	339,572.48	
		ILLINOIS ST 6.725% SINK	100,000.00	113,740.99	
	特殊債券	FHS 263 35	1,600,000.00	1,703,008.00	
		ACCSS 2006-1 A2	782,573.46	757,530.01	
		BRHEA 2005-3 A14	223,256.66	222,715.55	
	FG C04037	496,435.64	527,113.82		

FG G06978	1,026,781.65	1,106,918.77
FG G07018	2,444,553.59	2,635,343.41
FG Q08144	50,524.81	54,483.90
FG Q08252	815,855.09	879,785.00
FG Q08303	762,285.23	822,017.44
FG Q08542	32,909.29	35,488.04
FG Q08646	1,593,838.48	1,692,332.75
FG Q08888	51,662.60	55,710.85
FG Q08903	2,396,336.93	2,544,423.12
FG Q09000	1,595,503.10	1,694,100.24

通貨	種類	銘柄	券面総額	評価額	備考
		FG Q09261	115,428.58	124,473.49	
		FHMS K703 A2	100,000.00	106,454.63	
		FHMS K705 A2	500,000.00	522,978.35	
		FHMS K709 A2	100,000.00	103,043.01	
		FHMS K710 A2	600,000.00	611,761.14	
		FHMS K012 A2	625,000.00	721,141.56	
		FN AB4977	191,661.30	207,435.92	
		FN AB5398	1,392,396.58	1,506,997.36	
		FN AB5432	182,773.33	197,816.43	
		FN AE4446	347,631.40	372,834.67	
		FN AE6121	2,082,200.61	2,233,160.15	
		FN AH2683	2,011,515.62	2,157,350.50	
		FN AH5646	281,835.28	303,534.39	
		FN AI2710	1,339,831.88	1,475,542.24	
		FN AI7783	627,377.69	692,198.54	
		FN AJ3147	285,192.27	312,341.23	
		FN AJ3148	197,275.23	215,068.52	
		FN A03749	44,883.23	48,577.33	
		FN A04387	48,453.00	52,289.49	
		FN A04837	51,168.63	55,220.14	
		FN A04857	71,111.85	76,742.46	
		FN A04957	108,341.56	117,258.57	
		FN A05258	798,833.62	864,581.38	
		FN A05830	38,683.00	41,745.90	
		FN A06382	98,825.69	106,650.67	

	FN A07741	55,766.94	60,356.82
	FN A09296	53,654.00	57,902.30
	FN AP0732	38,104.00	41,121.06
	FN FN0003	1,376,230.70	1,596,858.50
	FN MA0843	177,434.61	192,717.54
	FN MA0995	115,700.71	125,223.42
	FN MA1118	199,715.70	216,153.24
	FN MA1146	800,000.00	879,406.24
	FNA 2012-M8 A2	100,000.00	101,000.00

通貨	種類	銘柄	券面総額	評価額	備考
		FNA 2012-M8 ASQ2	100,000.00	101,000.00	
		FNA 2012-M8 ASQ3	100,000.00	101,000.00	
		FNCI 889728	1,550,090.55	1,681,727.18	
		FREDDIE MAC 2.375%	700,000.00	738,017.00	
		GAZ CAPITAL SA 9.25%	130,000.00	164,287.50	
		NGN 2010-C1 APT	569,746.50	599,715.16	
		PETROBRAS INTL F 5.375%	80,000.00	87,971.20	
		PETROBRAS INTL F 5.75%	40,000.00	44,646.40	
		PETROLEOS MEXICA 8%	360,000.00	469,800.00	
		SLC 2010-1 A	818,749.85	829,580.02	
		SLCLT 2006-1 A4	1,000,000.00	994,738.60	
		SMSLT 2000-A A2	672,053.74	668,831.17	
		TRANSNET SOC LTD 4.5%	350,000.00	367,937.50	
	社債券	ACHMEA HYPOTHEEK 3.2%	487,000.00	509,606.54	
		AHM 2004-3 1A	1,666.11	1,651.07	
		AHMA 2007-1 A1	609,534.73	292,102.94	
		AMERICAN EXPRESS 2.8%	50,000.00	53,017.12	
		AMERICAN INTL GR 4.875%	100,000.00	107,237.80	
		ANGLO AMERICAN 9.375%	400,000.00	451,358.80	
		ANHEUSER-BUSCH I	100,000.00	133,838.47	
		ANHEUSER-BUSCH I 2.5%	400,000.00	406,164.06	
		APACHE CORP 3.25%	300,000.00	325,837.99	
		ARCHER-DANIELS-M 4.479%	300,000.00	353,146.54	
		AT&T INC 2.95%	250,000.00	267,562.06	
		AT&T INC 5.55%	150,000.00	192,480.42	

	AT&T INC 6.3%	150,000.00	198,689.09
	BACM 2007-1 A4	200,000.00	227,154.80
	BACM 2007-2 AM	150,000.00	154,482.75
	BANK OF AMERICA 5%	100,000.00	107,152.09
	BANK OF AMERICA 5.65%	200,000.00	219,936.40
	BANK OF AMERICA 5.7%	300,000.00	341,854.34
	BANK OF AMERICA 5.75%	250,000.00	273,985.00
	BANK OF SCOTLAND PLC	300,000.00	331,470.00
	BANK OF SCOTLAND PLC	190,000.00	210,337.98

通貨	種類	銘柄	券面総額	評価額	備考
		BAT INTL FINANCE 3.25%	150,000.00	154,159.35	
		BAT INTL FINANCE 9.5%	318,000.00	437,618.88	
		BSAAT 2007-1 1A1	628,953.05	289,945.84	
		BSCMS 2007-PW16 AM	150,000.00	160,019.19	
		CATERPILLAR FINA 1.65%	150,000.00	152,128.63	
		CITIGROUP INC 4.45%	200,000.00	211,404.00	
		CITIGROUP INC 4.5%	50,000.00	52,452.99	
		CITIGROUP INC 4.587%	200,000.00	211,603.19	
		CITIGROUP INC 4.75%	250,000.00	263,937.79	
		CITIGROUP INC 6.125%	150,000.00	170,489.40	
		CITIGROUP INC 6.875%	150,000.00	190,074.30	
		CITM 2007-1 2A1	14,950.79	14,969.26	
		CITM 2007-1 2A2	100,000.00	84,930.64	
		COMCAST CORP 5.7%	200,000.00	239,135.60	
		COMM 2006-C8 AM	50,000.00	51,915.93	
		CVS CAREMARK COR 4.125%	75,000.00	84,224.29	
		CVS CAREMARK COR 6.125%	300,000.00	399,430.20	
		CWALT 2005-24 1A1	214,927.57	122,887.11	
		DEVON ENERGY COR 3.25%	300,000.00	316,031.40	
		DIAGEO INVESTMEN 2.875%	300,000.00	317,045.54	
		DNB NOR BOLIGKRE 2.9%	900,000.00	950,103.00	
		DOLPHIN ENERGY 5.888% SI	176,088.00	196,338.12	
		DOLPHIN ENERGY L 5.5%	200,000.00	223,000.00	
		DOW CHEMICAL CO/ 5.9%	285,000.00	318,224.37	
		EBAY INC 1.35%	100,000.00	100,715.30	

	EBAY INC 2.6%	250,000.00	253,169.44
	ECOLAB INC 4.35%	250,000.00	286,057.75
	ENDURANCE SPECIA 6.15%	190,000.00	203,928.52
	ENTERPRISE PRODU 5.25%	100,000.00	116,527.42
	EXPRESS SCRIPTS 3.5%	400,000.00	427,504.97
	FORD MOTOR CRED 4.207%	350,000.00	362,355.70
	FORD MOTOR CREDI 3.984%	200,000.00	206,340.82
	HCP INC 5.375%	300,000.00	347,825.54
	HEINEKEN NV 3.4%	150,000.00	158,179.20

通貨	種類	銘柄	券面総額	評価額	備考
		HEWLETT-PACKARD 3%	50,000.00	51,330.78	
		JPMORGAN CHASE & 4.35%	150,000.00	162,411.59	
		JPMORGAN CHASE & 4.5%	50,000.00	55,267.20	
		JPMORGAN CHASE & 6%	50,000.00	58,607.75	
		KELLOGG CO 3.125%	250,000.00	263,382.32	
		MET LIFE GLOB FU 2%	300,000.00	304,236.90	
		MIZUHO CORP BANK 2.55%	400,000.00	409,677.60	
		MORGAN STANLEY 5.5%	50,000.00	49,733.68	
		MORGAN STANLEY 6%	250,000.00	261,042.00	
		MSC 2007-HQ11 AM	50,000.00	51,886.92	
		MSC 2007-HQ13 AM	50,000.00	46,351.52	
		NBCUNIVERSAL MED 4.375%	250,000.00	283,124.00	
		NBCUNIVERSAL MED 5.95%	100,000.00	126,839.98	
		NOBLE HOLDING IN 3.95%	200,000.00	209,034.25	
		PERNOD-RICARD SA 4.25%	400,000.00	423,189.20	
		PERNOD-RICARD SA 4.45%	150,000.00	161,343.45	
		PERNOD-RICARD SA 5.5%	150,000.00	168,748.65	
		PFIZER INC 7.2%	100,000.00	163,238.90	
		PHILIP MORRIS IN 6.875%	250,000.00	275,544.96	
		PHILLIPS 66 4.3%	50,000.00	54,957.40	
		PTTEP CANADA INT 5.692%	210,000.00	230,391.00	
		PTTEP CANADA INT 6.35%	210,000.00	230,055.00	
		RAS LAFFAN 5.832% (SINK)	177,775.00	192,885.87	
		REED ELSEVR CPTL 7.75%	250,000.00	273,361.98	
		RIO TINTO FIN USA LTD 9%	148,000.00	206,348.82	

	ROYAL BK SCOTLND 4.875%	150,000.00	155,737.50
	SABMILLER HOLDIN 2.45%	200,000.00	208,257.80
	SABMILLER HOLDIN 3.75%	300,000.00	328,678.50
	SAMI 2007-AR7 1A1	312,846.93	175,969.01
	SCHLUMBERGER INV 3.3%	100,000.00	107,729.80
	SEMT 2004-10 A3A	100,310.21	85,082.64
	SIMON PROPERTY G 4.375%	150,000.00	168,235.10
	SIMON PROPERTY G 5.65%	250,000.00	299,177.25
	SPAREBANK 1 BOLI 2.3%	800,000.00	821,200.00

通貨	種類	銘柄	券面総額	評価額	備考
		SPAREBANK 1 BOLI 2.625%	1,000,000.00	1,043,100.00	
		STANDARD CHARTER 3.2%	250,000.00	259,325.00	
		SWEDBANK HYPOTEK FLOAT	290,000.00	289,617.20	
		TEVA PHARMACEUT 3.65%	400,000.00	435,960.00	
		TIME WARNER ENT 8.375%	100,000.00	139,770.60	
		TNK-BP FINANCE S 7.875%	120,000.00	140,100.00	
		TOTAL CAPITAL IN 2.875%	250,000.00	264,345.68	
		VERIZON COMMUNIC 3.5%	300,000.00	330,253.64	
		VERIZON COMMUNIC 4.6%	100,000.00	118,388.07	
		VODAFONE GROUP P 2.875%	350,000.00	370,807.50	
		WAL-MART STORES 5%	100,000.00	129,230.80	
		WAMU 2006-AR7 2A	457,424.05	307,450.98	
		WEA FINANCE LLC 4.625%	250,000.00	273,796.75	
		WEATHERFORD BERM 5.125%	256,000.00	285,116.79	
		WEATHERFORD BERM 9.625%	50,000.00	66,076.05	
		WESTPAC BANKING 2.9%	575,000.00	602,542.50	
		WMALT 2006-AR3 A1A	454,274.07	241,147.48	
		WMALT 2006-AR4 DA	714,379.03	304,462.62	
		WMALT 2006-AR5 4A	803,091.07	354,564.62	
		WMALT 2007-0A3 2A	646,687.23	301,682.89	
		YAPID 2006-1 A	200,000.00	189,036.00	
		YAPID 2010-1 A	100,000.00	94,962.00	
				66,111,667.22	
小計				(5,165,965,675)	

カナダドル	国債証券	CANADA-GOV'T 2.5%	300,000.00	312,633.00
		CANADA-GOV'T 5.75%	650,000.00	992,862.00
小計	地方債証券	BRITISH COLUMBIA 3.25%	200,000.00	214,360.00
		ONTARIO PROVINCE 4%	700,000.00	783,958.00
		ONTARIO PROVINCE 4.4%	400,000.00	456,816.00
		QUEBEC PROVINCE 4.25%	300,000.00	339,321.00
				3,099,950.00
				(236,867,178)
メキシコペソ	国債証券	MEX BONOS DESARR 7.75%	1,976,400.00	2,407,314.49
		MEX BONOS DESARR 8.5%	6,055,100.00	7,873,068.44

通貨	種類	銘柄	券面総額	評価額	備考
小計		MEXICAN CETES 0%	100,898,000.00	9,986,581.34	
				20,266,964.27	
				(115,521,696)	
ユーロ	国債証券	BELGIAN 3%	80,000.00	83,836.00	
		BELGIAN 3.5%	900,000.00	980,595.00	
		BELGIAN 4%	170,000.00	179,809.00	
		BELGIAN 4.25%	120,000.00	135,198.00	
		BTPS 4.75%	700,000.00	661,150.00	
		BTPS 5%	30,000.00	27,168.00	
		BTPS 5%	220,000.00	169,763.00	
		BTPS 5.5%	650,000.00	604,500.00	
		DEUTSCHLAND REP 1.75%	380,000.00	398,354.00	
		DEUTSCHLAND REP 2%	420,000.00	451,878.00	
		DEUTSCHLAND REP 3.5%	440,000.00	522,654.00	
		DEUTSCHLAND REP 4%	90,000.00	123,174.00	
		DEUTSCHLAND REP 4.25%	470,000.00	678,116.00	
		DEUTSCHLAND REP 4.75%	540,000.00	798,606.00	
		DEUTSCHLAND REP 4.75%	160,000.00	249,200.00	
		FINNISH GOV'T 3.125%	580,000.00	618,599.00	
		FINNISH GOV'T 4.375%	410,000.00	496,469.00	
		NETHERLANDS GOVT 4	350,000.00	409,990.00	
		NETHERLANDS GOVT 4.5%	920,000.00	1,086,152.00	
		REP OF AUSTRIA 4.35	690,000.00	817,098.00	
SPANISH GOV'T 5.5%	1,130,000.00	981,744.00			
SPANISH GOV'T 5.85%	400,000.00	353,060.00			

特殊債券	EUROPEAN INVT BK 1.625%	700,000.00	721,770.00
	EUROPEAN UNION 2.5%	1,000,000.00	1,067,100.00
	FMS WERTMANAGEME 1.375%	1,100,000.00	1,126,246.00
	FMS WERTMANAGEME 1.875%	900,000.00	937,080.00
	FMS WERTMANAGEME 2.25%	1,700,000.00	1,766,062.00
	FMS WERTMANAGEME 2.75%	800,000.00	860,640.00
	KFW 0.625%	3,500,000.00	3,537,450.00
	KFW 2%	1,600,000.00	1,693,600.00
	KFW 3.125%	700,000.00	768,250.00

通貨	種類	銘柄	券面総額	評価額	備考
	社債券	KFW 3.125%	700,000.00	770,910.00	
		ABBEY NATL TREAS 3.125%	600,000.00	621,720.01	
		ABBEY NATL TREAS 3.375%	400,000.00	422,231.99	
		ABBEY NATL TREAS 4.125%	300,000.00	305,109.00	
		ALLIANDER NV VAR	50,000.00	51,750.00	
		BA COVERED 4.25%	250,000.00	268,450.00	
		BANK OF AMERICA VAR	50,000.00	41,120.00	
		BARCLAYS BANK PL VAR	150,000.00	140,250.00	
		BP CAPITAL MARKE 2.994%	100,000.00	106,927.00	
		BP CAPITAL MARKE 4.154%	200,000.00	230,408.00	
		CELLCO PART/VERI W 8.75%	200,000.00	250,354.00	
		CLOVERIE (ZURICH INS)Var	150,000.00	164,535.00	
		DONG ENERGY A/S VAR	150,000.00	162,975.00	
		GE CAPITAL EURO 2.875%	250,000.00	257,582.49	
		IMP TOBACCO FIN 8.375%	100,000.00	122,692.00	
		IMPERIAL TABACCO 7.25%	150,000.00	168,877.49	
		IMPERIAL TOBACCO 4.375%	50,000.00	52,042.00	
		ING BANK NV VAR	100,000.00	92,491.99	
		INTESA SANPAOLO 4.125%	100,000.00	95,400.00	
		LLOYDS TSB BANK VAR	178,000.00	153,169.00	
		RABOBANK NEDERLA 3.875%	250,000.00	269,572.48	
		ROYAL BK OF SCOT 5.5%	250,000.00	271,175.00	
		SL PLC (Float)	350,000.00	318,500.00	
	WM COVERED BOND 4%	250,000.00	272,182.50		
	WM COVERED BOND 4.375%	100,000.00	105,675.00		

小計		WPP 2008 LTD 4.375%	250,000.00	261,005.02
				29,282,415.97
				(2,759,574,879)
英ポンド	国債証券	UK TREASURY 3.75%	20,000.00	24,053.80
		UK TREASURY 4%	1,252,000.00	1,536,441.88
		UK TREASURY 4%	290,000.00	361,656.10
		UK TREASURY 4.25%	500,000.00	633,695.00
		UK TREASURY 4.25%	75,000.00	95,076.75
		UK TREASURY 4.75%	150,000.00	203,188.50

通貨	種類	銘柄	券面総額	評価額	備考
	社債券	UK TSY I/L STOCK 2.5%	560,000.00	1,929,194.40	
		ABBEY NATIONAL T FLOAT	200,000.00	199,774.40	
		ABBEY NATL TREAS FLOAT	400,000.00	401,538.00	
		AMER EXPRESS CRE 5.375%	250,000.00	267,702.48	
		BAT INTL FINANCE 6.375%	50,000.00	63,045.00	
		BP CAPITAL MARKE 4.325%	200,000.00	226,813.98	
		CITIGROUP INC 7.625%	50,000.00	59,226.50	
		COVENTRY BLDG SO FLOAT	200,000.00	202,440.00	
		DRWBY 2012-1 A	100,000.00	100,231.16	
		GFUND 2012-1 A	100,000.00	100,431.81	
		GRAN 2004-2 3A	41,583.39	40,299.03	
		LEOFR 2012-1 A	400,000.00	401,784.40	
		MET LIFE GLOB FU 5.25%	50,000.00	52,849.50	
		QBE INS GRP LTD 6.125%	100,000.00	108,789.00	
小計				7,008,231.69	
				(848,556,692)	
スイスフラン	特殊債券	EUROPEAN INVT BK 2.375%	325,000.00	358,637.50	
		EUROPEAN INVT BK 3.5%	500,000.00	526,250.00	
小計				884,887.50	
				(69,428,273)	
スウェーデンクローナ	国債証券	SWEDISH GOVT 6.75%	1,000,000.00	1,104,580.00	
	特殊債券	EUROPEAN INVT BK 5%	1,400,000.00	1,593,620.00	
		KFW 5%	1,000,000.00	1,173,300.00	
小計				3,871,500.00	
				(43,322,084)	

デンマーククローネ 小計	国債証券	KINGDOM OF DENMARK 5%	3,150,000.00	3,367,350.00
				3,367,350.00
オーストラリアドル 小計	特殊債券 社債券	KFW 6%	300,000.00	340,800.00
		BANK OF NOVA SCO 5.75%	600,000.00	619,830.00
		CAN IMPERIAL BK/ 5.75%	600,000.00	619,098.00
		NATL AUSTRALIABK 5.75%	300,000.00	310,590.00
				1,890,318.00
			(150,658,344)	

通貨	種類	銘柄	券面総額	評価額	備考
南アフリカランド	国債証券	REPUBLIC OF SOUT 10.5%	6,220,000.00	7,870,846.46	
		REPUBLIC OF SOUT 6.75%	2,650,653.00	2,653,597.34	
		REPUBLIC OF SOUT 7.25%	294,883.00	306,905.40	
小計			10,831,349.20		
				(99,215,158)	
合計				11,461,744,505	
				(9,531,774,303)	

- (注) 1. 通貨種類毎の小計欄の()内は、邦貨換算額であります。
2. 合計金額欄の()内は、外貨建有価証券に係るもので、内書きであります。
3. 外貨建有価証券の内訳

通貨	銘柄数	組入債券時価比率	合計金額に対する比率
米ドル	国債証券 2銘柄	1.1%	54.2%
	地方債証券 2銘柄	0.7%	
	特殊債券 61銘柄	57.6%	
	社債券 111銘柄	40.6%	
カナダドル	国債証券 2銘柄	42.1%	2.5%
	地方債証券 4銘柄	57.9%	
メキシコペソ	国債証券 3銘柄	100.0%	1.2%
ユーロ	国債証券 22銘柄	37.0%	29.0%
	特殊債券 10銘柄	45.2%	
	社債券 25銘柄	17.8%	
英ポンド	国債証券 7銘柄	68.3%	8.9%
	社債券 13銘柄	31.7%	
スイスフラン	特殊債券 2銘柄	100.0%	0.7%
スウェーデンクローナ	国債証券 1銘柄	28.5%	0.5%
	特殊債券 2銘柄	71.5%	
デンマーククローネ	国債証券 1銘柄	100.0%	0.4%
オーストラリアドル	特殊債券 1銘柄	18.0%	1.6%
	社債券 3銘柄	82.0%	
南アフリカランド	国債証券 3銘柄	100.0%	1.0%

デリバティブ取引及び為替予約取引の契約額等及び時価の状況表

「（デリバティブ取引等に関する注記）」の「取引の時価等に関する事項」に記載されております。

2【ファンドの現況】

【純資産額計算書】

(2012年7月31日現在)

資産総額	9,084,581,686円
負債総額	3,990,577円
純資産総額(-)	9,080,591,109円
発行済口数	8,800,780,694口
1口当たり純資産額(/)	1.0318円

参考情報

<モナリザ ゴールドマン・サックス世界債券マザーファンド>

純資産額計算書

(2012年7月31日現在)

資産総額	13,001,251,603円
負債総額	1,024,208,133円
純資産総額(-)	11,977,043,470円
発行済口数	8,962,076,950口
1口当たり純資産額(/)	1.3364円

第4【内国投資信託受益証券事務の概要】

a 受益権の名義書換え

該当事項はありません。

b 受益者に対する特典

該当事項はありません。

c 受益権の譲渡制限

該当事項はありません。ただし、振替口座簿への記載または記録によらなければ、委託会社および受託銀行に対抗することができません。

d その他

ファンドの受益権は、振替受益権であり、委託会社はやむを得ない事情がある場合を除き、当該振替受益権を表示する受益証券を発行しません。

第三部【委託会社等の情報】

第1【委託会社等の概況】

1【委託会社等の概況】

(1) 資本金の額（本書提出日現在）

資本金の額：金 4 億9,000万円

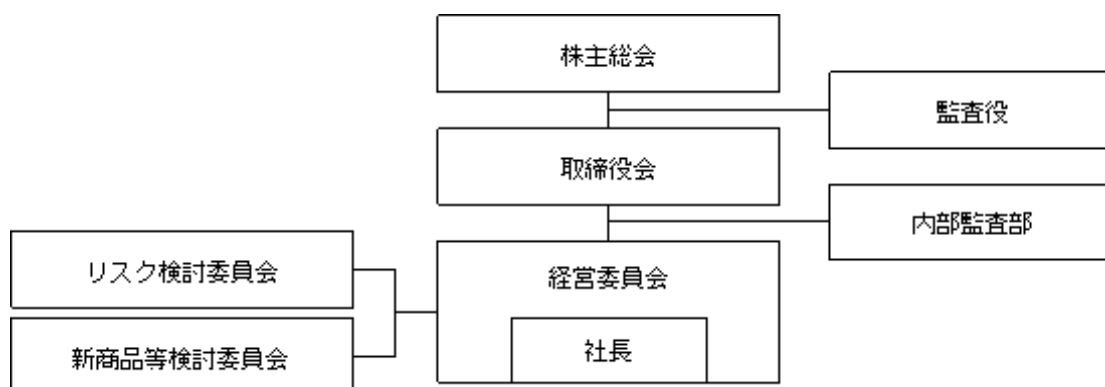
発行する株式の総数：8,000株

発行済株式の総数：6,400株

最近5年間における主な資本の額の増減：該当事項はありません。

(2) 委託会社等の機構

委託会社の業務運営の組織体系は以下の通りです。



経営の意思決定機関として取締役会をおきます。取締役会は、委託会社の業務執行の基本方針を決定し、取締役の職務を監督します。代表取締役である社長は、委託会社を代表し、全般の業務執行について指揮統括します。取締役は、委嘱された業務の執行にあたり、また、社長に事故あるときにその職務を代行します。

委託会社の業務執行にかかる重要事項を審議する機関として経営委員会をおきます。経営委員会は、取締役会に直属し、定時取締役会が開催されない期間においては、委託会社の業務執行に関して法令により認められる限度で取締役会が有する一切の権限を保持し、執行します（取締役会の専権事項を除きます。）。

リスク検討委員会は、経営委員会の監督の下に、当社の一切の活動における法令遵守、内部統制、オペレーショナル・リスク、システム・リスク等のリスク、及び関連するレピュテーション上の問題を監視・監督し、当社の経営理念に沿った各種規定及び業務手順が整備されていることを確保するため、権限を行使することができます。また、リスク検討委員会は、適用法令、協会規則、投資信託約款、顧客との運用ガイドラインを遵守するとともに、善良なる管理者としての注意義務および忠実義務の観点から受託者としての責任を遵守するため（議決権行使に関する方針を含みます。）、必要な報告徴収、調査、検討、決定等を行うことができます。

新商品等検討委員会は、経営委員会の監督の下に、新商品等検討委員会規則に基づき、新商品等に関する正式な検討プロセスを維持することに責任を持ちます。

監査役は、委託会社の会計監査および業務監査を行います。業務の執行は、取締役が行います。

投資運用の意思決定機構

委託会社における投資運用の意思決定は運用本部所属の各部において行われます。運用本部は以下のような部によって構成されています。運用本部の各部では株式運用部長、計量運用部長および債券通貨運用部長がその所属員を指揮監督し、部の業務を統括しています。株式運用部は、日本株の運用を、計量運用部は、計量運用によるタイミング戦略、株式国別配分、債券国別配分および通貨配分などの各戦略をはじめとする多資産クラスの運用ならびに計量運用手法による株式の運用を、債券通貨運用部は、債券および通貨の運用をそれぞれ担当します。それぞれの運用部は各資産クラスの運用について独立した責任と権限をもち、投資運用に関する意思決定を行います。また、運用本部には、上記のほかに、戦略株式運用部、運用投資戦略部、オルタナティブ・インベストメンツ・アンド・マネージャー・セレクション部、不動産運用部およびマルチプロダクト・ファンド室があります。



投資運用の意思決定には、委託会社が属するゴールドマン・サックスの資産運用グループのリソースが活用されます。委託会社の運用本部はゴールドマン・サックスの資産運用グループのポートフォリオ・マネージメント・チームの構成員として、他の構成員たる様々な地域のポートフォリオ・マネージメント・チームとグローバルな情報交換を行っています。

2【事業の内容及び営業の概況】

事業の内容

投資信託及び投資法人に関する法律に定める投資信託委託会社である委託会社は、証券投資信託の設定を行うとともに金融商品取引法に定める金融商品取引業者としてその投資運用業務および投資助言業務を行っています。また、金融商品取引法に定める第一種金融商品取引業務および第二種金融商品取引業務を行っています。

委託会社の運用するファンド

2012年8月末現在、委託会社が運用する証券投資信託は以下のとおりです（親投資信託を除きます。）。

種類	本数	純資産総額（円）
追加型株式投資信託	99	1,083,601,377,137
合計	99	1,083,601,377,137

3【委託会社等の経理状況】

1．財務諸表の作成方法について

当社の財務諸表は、「財務諸表等の用語、様式及び作成方法に関する規則」（昭和38年大蔵省令第59号、以下「財務諸表等規則」という。）並びに同規則第2条の規定に基づき「金融商品取引業等に関する内閣府令」（平成19年内閣府令第52号）に基づいて作成しております。

なお、財務諸表の金額については、千円未満の端数を切り捨てて記載しております。

2．監査証明について

当社は、金融商品取引法第193条の2第1項の規定に基づき、第17期事業年度（平成23年4月1日から平成24年3月31日まで）の財務諸表について、あらた監査法人により監査を受けております。

(1)【貸借対照表】

期別		第16期 (平成23年3月31日現在)			第17期 (平成24年3月31日現在)		
資産の部							
科目	注記 番号	内訳	金額	構成比	内訳	金額	構成比
		千円	千円	%	千円	千円	%
流動資産							
現金・預金			5,260,116			3,285,446	
有価証券			11,996,812			11,797,976	
支払委託金			26			25	
収益分配金		26			25		
前払費用			12,310			468	
未収入金	* 1		-			406,284	
未収委託者報酬			1,179,339			1,064,467	
未収運用受託報酬			974,480			1,026,201	
未収収益	* 1		503,943			159,925	
立替金			84,372			34,566	
繰延税金資産			441,173			489,782	
流動資産計			20,452,575	87.7		18,265,146	90.9
固定資産							
無形固定資産			133,057			694	
ソフトウェア		132,362			-		
その他の無形固定資産		694			694		
投資その他の資産			2,748,369			1,830,583	
投資有価証券		1,087,459			684,540		
長期差入保証金		-			10,000		
繰延税金資産		1,636,928			1,135,876		
その他の投資等		23,981			166		
固定資産計			2,881,426	12.3		1,831,278	9.1
資産合計			23,334,002	100.0		20,096,424	100.0

期別		第16期 (平成23年3月31日現在)			第17期 (平成24年3月31日現在)		
負債の部							
科目	注記 番号	内訳	金額	構成比	内訳	金額	構成比
		千円	千円	%	千円	千円	%
流動負債							
預り金			305			82	
未払金			500,286			853,668	
未払収益分配金		125			151		
未払償還金		72			72		
未払手数料		500,088			447,157		
その他未払金		-			406,287		
未払費用	* 1		2,176,374			1,998,271	
未払法人税等			629,052			190,726	
未払消費税等			32,752			30,533	
流動負債計			3,338,771	14.3		3,073,282	15.3
固定負債							
長期未払費用	* 1		3,631,711			2,945,495	
役員退職慰労引当金			875,845			222,911	
その他固定負債			650			650	
固定負債計			4,508,207	19.3		3,169,057	15.8
特別法上の準備金							
金融商品取引責任準備金			0			-	
特別法上の準備金計			0	0.0		-	0.0
負債合計			7,846,979	33.6		6,242,339	31.1

期別		第16期 (平成23年3月31日現在)			第17期 (平成24年3月31日現在)		
純資産の部							
科目	注記 番号	内訳	金額	構成比	内訳	金額	構成比
		千円	千円	%	千円	千円	%
株主資本							
資本金			490,000			490,000	
資本剰余金			390,000			390,000	
資本準備金		390,000			390,000		
利益剰余金			14,559,911			12,921,678	
その他利益剰余金		14,559,911			12,921,678		
繰越利益剰余金		14,559,911			12,921,678		
株主資本合計			15,439,911	66.2		13,801,678	68.7
評価・換算差額等							
その他有価証券評価差額金		47,111			52,406		
評価・換算差額等合計			47,111	0.2		52,406	0.3
純資産合計			15,487,022	66.4		13,854,085	68.9
負債・純資産合計			23,334,002	100.0		20,096,424	100.0

(2) 【損益計算書】

期別		第16期 自平成22年4月1日 至平成23年3月31日			第17期 自平成23年4月1日 至平成24年3月31日		
科目	注記 番号	内訳	金額	構成比	内訳	金額	構成比
		千円	千円	%	千円	千円	%
営業収益							
委託者報酬			11,155,324			9,262,739	
運用受託報酬	* 2		6,524,566			5,636,349	
その他営業収益	* 2		5,720,903			5,514,145	
営業収益計			23,400,795	100.0		20,413,234	100.0
営業費用							
支払手数料			5,811,677			4,702,587	
広告宣伝費			77,931			165,456	
調査費			4,138,815			4,318,795	
調査費		0				-	
委託調査費	* 2	4,138,814			4,318,795		
委託計算費			200,594			163,984	
営業雑経費			435,984			365,639	
通信費		247,413			212,981		
印刷費		160,208			130,935		
協会費		28,362			21,722		
営業費用計			10,665,004	45.6		9,716,463	47.6
一般管理費							
給料			6,888,334			5,308,793	
役員報酬		161,011			163,438		
給料・手当		3,004,836			2,866,902		
賞与		1,029,476			488,900		
株式従業員報酬	* 1,2	778,541			199,573		
その他の報酬		1,914,468			1,589,978		
交際費			39,406			26,547	
寄付金			44,518			92,237	
旅費交通費			217,421			204,386	
租税公課			47,335			60,314	
不動産賃借料			576,617			458,251	
退職給付費用			811,570			635,720	
固定資産減価償却費			49,760			24,336	
事務委託費			313,451			386,181	
諸経費			1,218,027			1,284,675	
一般管理費計			10,206,444	43.6		8,481,445	41.5
営業利益			2,529,346	10.8		2,215,325	10.9

経常損益の部
 営業損益の部

期別		第16期 自 平成22年 4 月 1 日 至 平成23年 3 月31日			第17期 自 平成23年 4 月 1 日 至 平成24年 3 月31日			
科目		注記 番号	内訳	金額	構成比	内訳	金額	構成比
経常 損益 の部	営業外収益							
	為替差益			16,136			-	
	受取利息			21,964			21,224	
	投資有価証券売却益			-			77,795	
	株式従業員報酬	* 1,2		55,488			251,012	
	雑益			165			2,903	
	営業外収益計			93,755	0.4		352,935	1.7
	営業外費用							
	支払利息			-			0	
	為替差損			-			22,648	
	雑損			0			0	
営業外費用計			0	0.0		22,649	0.1	
経常利益				2,623,101	11.2		2,545,612	12.5

期別		第16期 自 平成22年4月1日 至 平成23年3月31日			第17期 自 平成23年4月1日 至 平成24年3月31日		
科目	注記 番号	内訳	金額	構成比	内訳	金額	構成比
特別 損益 の部	特別利益						
	金融商品取引責任準備 金戻入額		-			0	
	特別利益計		-	0.0		0	0.0
	特別損失						
	特別損失計		-	0.0		-	0.0
税引前当期純利益			2,623,101	11.2		2,545,613	12.5
法人税、住民税及び事業税			1,158,841	5.0		731,215	3.6
法人税等調整額			5,213	0.0		452,629	2.2
当期純利益			1,459,046	6.2		1,361,767	6.7

（ 3 ）【株主資本等変動計算書】

第16期
（自平成22年4月1日 至平成23年3月31日）

（単位：千円）

	株主資本						評価・換算差額等		純資産合計
	資本金	資本剰余金		利益剰余金		株主資本合計	その他有価証券評価差額金	評価・換算差額等合計	
		資本準備金	資本剰余金合計	その他利益剰余金 繰越利益剰余金	利益剰余金合計				
平成22年3月31日残高	490,000	390,000	390,000	15,600,864	15,600,864	16,480,864	42,747	42,747	16,523,611
事業年度中の変動額									
剰余金の配当				2,500,000	2,500,000	2,500,000			2,500,000
当期純利益				1,459,046	1,459,046	1,459,046			1,459,046
株主資本以外の項目の事業年度中の変動額（純額）							4,364	4,364	4,364
事業年度中の変動額合計	-	-	-	1,040,953	1,040,953	1,040,953	4,364	4,364	1,036,588
平成23年3月31日残高	490,000	390,000	390,000	14,559,911	14,559,911	15,439,911	47,111	47,111	15,487,022

第17期
（自平成23年4月1日 至平成24年3月31日）

（単位：千円）

	株主資本						評価・換算差額等		純資産合計
	資本金	資本剰余金		利益剰余金		株主資本合計	その他有価証券評価差額金	評価・換算差額等合計	
		資本準備金	資本剰余金合計	その他利益剰余金 繰越利益剰余金	利益剰余金合計				
平成23年4月1日残高	490,000	390,000	390,000	14,559,911	14,559,911	15,439,911	47,111	47,111	15,487,022
事業年度中の変動額									
剰余金の配当				3,000,000	3,000,000	3,000,000			3,000,000
当期純利益				1,361,767	1,361,767	1,361,767			1,361,767
株主資本以外の項目の事業年度中の変動額（純額）							5,294	5,294	5,294
事業年度中の変動額合計	-	-	-	1,638,232	1,638,232	1,638,232	5,294	5,294	1,632,937
平成24年3月31日残高	490,000	390,000	390,000	12,921,678	12,921,678	13,801,678	52,406	52,406	13,854,085

重要な会計方針

1. 有価証券の評価基準及び評価方法	<p>その他有価証券 時価のあるもの 時価をもって貸借対照表価額とし、取得原価（移動平均法による原価法）ないし償却原価との評価差額については全部純資産直入する方法によっております。</p> <p>時価のないもの 移動平均法による原価法によっております。</p>
2. 固定資産の減価償却の方法	<p>無形固定資産 定額法により償却しております。 なお、自社利用のソフトウェアについては、社内における利用可能期間（5年）に基づく定額法により償却しております。</p>
3. 引当金の計上基準	<p>(1) 役員退職慰労引当金 役員退職慰労金の支出に備えて、当社内規に基づく期末要支給見積額を計上しております。</p> <p>(2) 貸倒引当金 貸倒懸念債権等特定の債権については個別に回収可能性を勘案し、回収不能見込額を計上しております。</p> <p>(3) 金融商品取引責任準備金 金融商品取引事故による損失に備えるため、金融商品取引法第46条の5第1項に基づく責任準備金を計上しております。</p>

<p>4. その他財務諸表作成のための基本となる重要な事項</p>	<p>(1) 株式従業員報酬の会計処理方法 役員及び従業員に付与されており ます、ザ・ゴールドマン・サックス・グ ループ・インク株式に係る報酬につい ては、企業会計基準第8号「ストック ・オプション等に関する会計基準」及 び企業会計基準適用指針第11号「ス tock・オプション等に関する会計基 準の適用指針」に準じて、権利付与日 公正価値及び付与された株数に基づき 計算される費用を権利確定計算期間に わたり人件費（営業費用及び一般管理 費）として処理しております。また、ザ ・ゴールドマン・サックス・グループ ・インクおよびゴールドマン・サック ス・ジャパン・ホールディングス有限 会社との契約に基づき当社が負担す る、権利付与日以降の株価の変動によ り発生する損益については営業外損益 として処理しております。</p> <p>(2) 消費税等の会計処理 消費税及び地方消費税の会計処理は、 税抜方式によっております。</p>
-----------------------------------	------------------------------------------------------------------------------------------------------------------------------------------------------------------------------------------------------------------------------------------------------------------------------------------------------------------------------------------------------------------------------------------------------------------------------------------------------------------------------------------------------------------------------------------

表示方法の変更

<p>その他の報酬に関する表示方法の変更</p>	<p>従来、関係会社から振替えられる兼職職 員関連の費用は、全て「一般管理費」の 「その他の報酬」に含めておりました が、人件費以外の費用も一部含まれてい ることから、当会計年度より、当該人件費 以外の金額を財務諸表により明瞭に反映 させるため、「一般管理費」の「諸経 費」に含めることとしました。</p> <p>この表示方法の変更を反映させるため、 前会計年度の財務諸表の組替えを行って おります。</p> <p>この結果、前会計年度の損益計算書にお いて、「一般管理費」の「給料」及び 「その他の報酬」並びに「諸経費」に表 示していた7,651,162千円、2,677,296千 円及び455,198千円は、それぞれ、 6,888,334千円、1,914,468千円及び 1,218,027千円に組替えられております。</p>
--------------------------	----------------------------------------------------------------------------------------------------------------------------------------------------------------------------------------------------------------------------------------------------------------------------------------------------------------------------------------------------------------------------------------------------------------------------------------------------------

注記事項

（貸借対照表関係）

第16期 (平成23年3月31日現在)	第17期 (平成24年3月31日現在)
<p>* 1 関係会社項目 関係会社に対する資産及び負債には次のものがあります。</p> <p>流動資産</p> <p>未収収益 138,806千円</p> <p>流動負債</p> <p>未払費用 40,141千円</p> <p>固定負債</p> <p>長期未払費用 116,408千円</p>	<p>* 1 関係会社項目 同左</p> <p>流動資産</p> <p>未収入金 404,033千円</p>

（損益計算書関係）

第16期 (自平成22年4月1日 至平成23年3月31日)	第17期 (自平成23年4月1日 至平成24年3月31日)
<p>* 1 株式従業員報酬 役員及び従業員に付与されておりますが、ゴールドマン・サックス・グループ・インク株式に係る報酬に関するものであり、当該株式の株価及び付与された株数に基づき算出し配賦されております。</p> <p>* 2 関係会社項目 関係会社との取引に係るものが次のとおり含まれております。</p> <p>営業収益</p> <p>運用受託報酬 1,154,351千円</p> <p>その他営業収益 5,677,633千円</p> <p>営業費用</p> <p>委託調査費 4,138,814千円</p> <p>株式従業員報酬 119,593千円</p> <p>営業外費用</p> <p>株式従業員報酬 124,855千円</p>	<p>* 1 株式従業員報酬 同左</p> <p>* 2 関係会社項目 同左</p> <p>営業収益</p> <p>その他営業収益 5,452,985千円</p> <p>営業費用</p> <p>委託調査費 4,318,795千円</p> <p>営業外収益</p> <p>株式従業員報酬 56,181千円</p>

（株主資本等変動計算書関係）

第16期（自平成22年4月1日至平成23年3月31日）

1 発行済株式に関する事項

株式の種類	前事業年度末	増加	減少	当事業年度末
普通株式（株）	6,400	-	-	6,400

2 配当に関する事項

配当金支払額

決議	株式の種類	配当金の総額 （千円）	1株当たり配当 額（円）	基準日	効力発生日
平成22年9月27日 臨時株主総会	普通株式	2,500,000	390,625	平成22年9月30日	平成22年9月30日

第17期（自平成23年4月1日至平成24年3月31日）

1 発行済株式に関する事項

株式の種類	当事業年度期首	増加	減少	当事業年度末
普通株式（株）	6,400	-	-	6,400

2 配当に関する事項

配当金支払額

決議	株式の種類	配当金の総額 （千円）	1株当たり配当 額（円）	基準日	効力発生日
平成24年3月12日 臨時株主総会	普通株式	3,000,000	468,750	平成24年3月22日	平成24年3月22日

（リース取引関係）

第16期 （自平成22年4月1日 至平成23年3月31日）	第17期 （自平成23年4月1日 至平成24年3月31日）
注記すべきリース取引を行っていないため、該当事項はありません。	同左

（金融商品に関する注記）

第16期
（自 平成22年4月1日
至 平成23年3月31日）

(1) 金融商品の状況に関する事項

金融商品の内容及び金融商品に対する取組方針

当社は、投資運用業、投資助言・代理業を含む金融商品取引法により金融商品取引業者が行うことができる業務、及びこれに付帯関連する業務を行っております。これらの業務に関連し、当社は、主に現金・預金、コマーシャル・ペーパー、未収委託者報酬及び未収運用受託報酬といった金融資産を保有しております。なお、当社は、資金運用については短期的な預金やコマーシャル・ペーパー等の短期金融商品に限定する方針です。

金融商品に係るリスク及びその管理体制

金融商品に係るリスクは、信用リスク、市場リスク、流動性リスク等であり、当社は、効率的なリスク管理が極めて重要であると考えており、職務の分掌と経営陣による監督は、当社リスク管理手続の重要な要素であります。

信用リスク

信用リスクとしては主に、当社が保有する預金に係る銀行の信用リスク、保有するコマーシャル・ペーパーに係る発行体の信用リスク、当社が運用する投資信託から受領する委託者報酬及び投資一任契約に基づき顧客から受領する運用受託報酬に関して、運用資産が悪化した場合に未収委託者報酬及び未収運用受託報酬を回収できず、当社が損失を被るリスクがあります。

当社は、預金に係る銀行の信用リスクに関しては、口座開設時、およびその後継続的に銀行の信用力を評価し、また各銀行に預け入れる金額に上限を設けることにより、預金に係る信用リスクを管理しております。

コマーシャル・ペーパーに関しましては、主にゴールドマン・サックスのグループ会社が発行するものとし、定期的に見直すことによって信用リスクを管理しております。

また、未収委託者報酬及び未収運用受託報酬に関しては、過去に回収できなかったケースは無く、特に未収委託者報酬に関しては、受託者たる信託銀行で分別管理されている当社が運用する信託財産から受領するため、リスクは非常に低いものと考えております。

市場リスク

当社は、海外の関連会社との取引により生じた外国通貨建て資産負債を保有していることから、為替相場の変動によるリスクに晒されております。当社は為替リスクを管理するため、外貨建資産負債の純額が予め社内にて設定した水準を越える場合、当該通貨の売買を行い、為替リスクを削減しております。

流動性および資金調達リスク

当社は総資産の70%以上が現金・預金及びコマーシャル・ペーパーであり、また現金・預金及びコマーシャル・ペーパーの残高は負債総額を超えており、当社において流動性リスク及び資金調達リスクは非常に低いものと考えております。また、当社は、資金運用を預金やコマーシャル・ペーパー等の短期金融商品に限定することで流動性リスクを管理しており、親会社との間で劣後条件付リボルビング・クレジット・ローン契約を締結することで、必要な場合の資金調達手段を確保し、資金調達リスクに備えております。

第16期
(自 平成22年4月1日
至 平成23年3月31日)

(2) 金融商品の時価等に関する事項

平成23年3月31日現在における貸借対照表計上額、貸借対照表日における時価及びその差額については、次のとおりであります。

(単位：千円)

	貸借対照表計上額	時価	差額
現金・預金	5,260,116	5,260,116	-
有価証券			
其他有価証券	11,996,812	11,996,812	-
未収委託者報酬	1,179,339	1,179,339	-
未収運用受託報酬	974,480	974,480	-

金融商品の時価の算定方法

上記金融資産については、短期間で決済されるため、時価は帳簿価額にほぼ等しいことから、当該帳簿価額によっております。

金銭債権及び満期のある有価証券の償還予定額

(単位：千円)

	1年以内	1年超 2年以内	2年超 3年以内	3年超 4年以内	4年超 5年以内	5年超
現金・預金	5,260,116	-	-	-	-	-
有価証券						
其他有価証券の うち満期があるもの	12,000,000	-	-	-	-	-
未収委託者報酬	1,179,339	-	-	-	-	-
未収運用受託報酬	974,480	-	-	-	-	-

第17期

（自 平成23年 4月 1日
至 平成24年 3月31日）

(1) 金融商品の状況に関する事項

金融商品の内容及び金融商品に対する取組方針

当社は、投資運用業、投資助言・代理業を含む金融商品取引法により金融商品取引業者が行うことができる業務、及びこれに付帯関連する業務を行っております。これらの業務に関連し、当社は、主に現金・預金、コマーシャル・ペーパー、未収委託者報酬及び未収運用受託報酬といった金融資産を保有しております。なお、当社は、資金運用については短期的な預金やコマーシャル・ペーパー等の短期金融商品に限定する方針です。

金融商品に係るリスク及びその管理体制

金融商品に係るリスクは、信用リスク、市場リスク、流動性リスク等であります。当社は、効率的なリスク管理が極めて重要であると考えており、職務の分掌と経営陣による監督は、当社リスク管理手続の重要な要素であります。

信用リスク

信用リスクとしては主に、当社が保有する預金に係る銀行の信用リスク、保有するコマーシャル・ペーパーに係る発行体の信用リスク、当社が運用する投資信託から受領する委託者報酬及び投資一任契約に基づき顧客から受領する運用受託報酬に関して、運用資産が悪化した場合に未収委託者報酬及び未収運用受託報酬を回収できず、当社が損失を被るリスクがあります。

当社は、預金に係る銀行の信用リスクに関しては、口座開設時、およびその後継続的に銀行の信用力を評価し、また各銀行に預け入れる金額に上限を設けることにより、預金に係る信用リスクを管理しております。

コマーシャル・ペーパーに関しましては、主にゴールドマン・サックスのグループ会社が発行するものとし、定期的に見直すことによって信用リスクを管理しております。

また、未収委託者報酬及び未収運用受託報酬に関しては、過去に回収できなかったケースは無く、特に未収委託者報酬に関しては、受託者たる信託銀行で分別管理されている当社が運用する信託財産から受領するため、リスクは非常に低いものと考えております。

市場リスク

当社は、海外の関連会社との取引により生じた外国通貨建て資産負債を保有していることから、為替相場の変動によるリスクに晒されております。当社は為替リスクを管理するため、外貨建資産負債の純額が予め社内設定した水準を越える場合、当該通貨の売買を行い、為替リスクを削減しております。

流動性および資金調達リスク

当社は総資産の75%以上が現金・預金及びコマーシャル・ペーパーであり、また現金・預金及びコマーシャル・ペーパーの残高は負債総額を超えており、当社において流動性リスク及び資金調達リスクは非常に低いものと考えております。また、当社は、資金運用を預金やコマーシャル・ペーパー等の短期金融商品に限定することで流動性リスクを管理しており、親会社との間で劣後条件付リボルビング・クレジット・ローン契約を締結することで、必要な場合の資金調達手段を確保し、資金調達リスクに備えております。

第17期
(自 平成23年4月1日
至 平成24年3月31日)

(2) 金融商品の時価等に関する事項

平成24年3月31日現在における貸借対照表計上額、貸借対照表日における時価及びその差額については、次のとおりであります。

(単位：千円)

	貸借対照表計上額	時価	差額
現金・預金	3,285,446	3,285,446	-
有価証券			
其他有価証券	11,797,976	11,797,976	-
未収委託者報酬	1,064,467	1,064,467	-
未収運用受託報酬	1,026,201	1,026,201	-

金融商品の時価の算定方法

上記金融資産については、短期間で決済されるため、時価は帳簿価額にほぼ等しいことから、当該帳簿価額によっております。

金銭債権及び満期のある有価証券の償還予定額

(単位：千円)

	1年以内	1年超 2年以内	2年超 3年以内	3年超 4年以内	4年超 5年以内	5年超
現金・預金	3,285,446	-	-	-	-	-
有価証券						
其他有価証券の うち満期があるもの	11,800,000	-	-	-	-	-
未収委託者報酬	1,064,467	-	-	-	-	-
未収運用受託報酬	1,026,201	-	-	-	-	-

（有価証券関係）

第16期 （自 平成22年 4月 1日 至 平成23年 3月31日）					第17期 （自 平成23年 4月 1日 至 平成24年 3月31日）				
1. その他有価証券で時価のあるもの					1. その他有価証券で時価のあるもの				
区分	種類	取得原価 （千円）	貸借対照 表計上額 （千円）	差額 （千円）	区分	種類	取得原価 （千円）	貸借対照 表計上額 （千円）	差額 （千円）
貸借対照表計上額が取得原価を超えるもの	投資信託受益証券	1,008,026	1,087,459	79,432	貸借対照表計上額が取得原価を超えるもの	投資信託受益証券	600,000	684,540	84,540
貸借対照表計上額が取得原価を超えないもの	コマーシャル・ペーパー	11,996,812	11,996,812	-	貸借対照表計上額が取得原価を超えないもの	コマーシャル・ペーパー	11,797,976	11,797,976	-
2. 当事業年度中に売却したその他有価証券 該当事項はありません。					2. 当事業年度中に売却したその他有価証券				
					売却額（千円）			売却益の合計額 （千円）	
					1,095,821			77,795	
								-	

（デリバティブ取引関係）

第16期 （自 平成22年 4月 1日 至 平成23年 3月31日）	第17期 （自 平成23年 4月 1日 至 平成24年 3月31日）
当社は、デリバティブ取引を行っておりませんので、該当事項はありません。	同左

（退職給付関係）

第16期 （自 平成22年 4月 1日 至 平成23年 3月31日）	第17期 （自 平成23年 4月 1日 至 平成24年 3月31日）
1 採用している退職給付制度の概要 当社は、退職給付制度を採用しておりません。	1 採用している退職給付制度の概要 同左
2 退職給付費用に関する事項 損益計算書上、出向者負担金等に含まれる退職給付費用負担金相当額を、退職給付費用として計上しております。	2 退職給付費用に関する事項 同左

（税効果会計関係）

第16期 （自 平成22年 4月 1日 至 平成23年 3月31日）	第17期 （自 平成23年 4月 1日 至 平成24年 3月31日）																																																				
<p>1 繰延税金資産及び繰延税金負債の発生の主な原因別内訳</p> <p>繰延税金資産（流動資産）</p> <table style="width: 100%; border-collapse: collapse;"> <tr> <td style="width: 80%;">未払費用</td> <td style="text-align: right;">371,686千円</td> </tr> <tr> <td>未払事業税</td> <td style="text-align: right;">48,985</td> </tr> <tr> <td>その他</td> <td style="text-align: right;">20,502</td> </tr> <tr> <td style="text-align: right;">小計</td> <td style="text-align: right; border-top: 1px solid black;">441,173</td> </tr> </table> <p>繰延税金負債（流動負債）</p> <table style="width: 100%; border-collapse: collapse;"> <tr> <td style="width: 80%;">小計</td> <td style="text-align: right;">-</td> </tr> <tr> <td style="text-align: right;">繰延税金資産の純額</td> <td style="text-align: right; border-top: 1px solid black; border-bottom: 3px double black;">441,173</td> </tr> </table> <p>繰延税金資産（固定資産）</p> <table style="width: 100%; border-collapse: collapse;"> <tr> <td style="width: 80%;">長期未払費用</td> <td style="text-align: right;">1,275,508</td> </tr> <tr> <td>役員退職慰労引当金</td> <td style="text-align: right;">356,412</td> </tr> <tr> <td>その他</td> <td style="text-align: right;">37,328</td> </tr> <tr> <td style="text-align: right;">小計</td> <td style="text-align: right; border-top: 1px solid black;">1,669,249</td> </tr> </table> <p>繰延税金負債（固定負債）</p> <table style="width: 100%; border-collapse: collapse;"> <tr> <td style="width: 80%;">その他有価証券評価差額金</td> <td style="text-align: right;">32,321</td> </tr> <tr> <td style="text-align: right;">小計</td> <td style="text-align: right; border-top: 1px solid black;">32,321</td> </tr> <tr> <td style="text-align: right;">繰延税金資産の純額</td> <td style="text-align: right; border-top: 1px solid black; border-bottom: 3px double black;">1,636,928千円</td> </tr> </table>	未払費用	371,686千円	未払事業税	48,985	その他	20,502	小計	441,173	小計	-	繰延税金資産の純額	441,173	長期未払費用	1,275,508	役員退職慰労引当金	356,412	その他	37,328	小計	1,669,249	その他有価証券評価差額金	32,321	小計	32,321	繰延税金資産の純額	1,636,928千円	<p>1 繰延税金資産及び繰延税金負債の発生の主な原因別内訳</p> <p>繰延税金資産（流動資産）</p> <table style="width: 100%; border-collapse: collapse;"> <tr> <td style="width: 80%;">未払費用</td> <td style="text-align: right;">456,569千円</td> </tr> <tr> <td>未払事業税</td> <td style="text-align: right;">15,881</td> </tr> <tr> <td>その他</td> <td style="text-align: right;">17,331</td> </tr> <tr> <td style="text-align: right;">小計</td> <td style="text-align: right; border-top: 1px solid black;">489,782</td> </tr> </table> <p>繰延税金負債（流動負債）</p> <table style="width: 100%; border-collapse: collapse;"> <tr> <td style="width: 80%;">小計</td> <td style="text-align: right;">-</td> </tr> <tr> <td style="text-align: right;">繰延税金資産の純額</td> <td style="text-align: right; border-top: 1px solid black; border-bottom: 3px double black;">489,782</td> </tr> </table> <p>繰延税金資産（固定資産）</p> <table style="width: 100%; border-collapse: collapse;"> <tr> <td style="width: 80%;">長期未払費用</td> <td style="text-align: right;">1,033,933</td> </tr> <tr> <td>役員退職慰労引当金</td> <td style="text-align: right;">81,558</td> </tr> <tr> <td>その他</td> <td style="text-align: right;">52,518</td> </tr> <tr> <td style="text-align: right;">小計</td> <td style="text-align: right; border-top: 1px solid black;">1,168,010</td> </tr> </table> <p>繰延税金負債（固定負債）</p> <table style="width: 100%; border-collapse: collapse;"> <tr> <td style="width: 80%;">その他有価証券評価差額金</td> <td style="text-align: right;">32,133</td> </tr> <tr> <td style="text-align: right;">小計</td> <td style="text-align: right; border-top: 1px solid black;">32,133</td> </tr> <tr> <td style="text-align: right;">繰延税金資産の純額</td> <td style="text-align: right; border-top: 1px solid black; border-bottom: 3px double black;">1,135,876千円</td> </tr> </table>	未払費用	456,569千円	未払事業税	15,881	その他	17,331	小計	489,782	小計	-	繰延税金資産の純額	489,782	長期未払費用	1,033,933	役員退職慰労引当金	81,558	その他	52,518	小計	1,168,010	その他有価証券評価差額金	32,133	小計	32,133	繰延税金資産の純額	1,135,876千円
未払費用	371,686千円																																																				
未払事業税	48,985																																																				
その他	20,502																																																				
小計	441,173																																																				
小計	-																																																				
繰延税金資産の純額	441,173																																																				
長期未払費用	1,275,508																																																				
役員退職慰労引当金	356,412																																																				
その他	37,328																																																				
小計	1,669,249																																																				
その他有価証券評価差額金	32,321																																																				
小計	32,321																																																				
繰延税金資産の純額	1,636,928千円																																																				
未払費用	456,569千円																																																				
未払事業税	15,881																																																				
その他	17,331																																																				
小計	489,782																																																				
小計	-																																																				
繰延税金資産の純額	489,782																																																				
長期未払費用	1,033,933																																																				
役員退職慰労引当金	81,558																																																				
その他	52,518																																																				
小計	1,168,010																																																				
その他有価証券評価差額金	32,133																																																				
小計	32,133																																																				
繰延税金資産の純額	1,135,876千円																																																				
<p>2 法定実効税率と税効果会計適用後の法人税等の負担率との間に重要な差異があるときの、当該差異の原因となった主要な項目別の内訳</p> <p>法定実効税率と税効果会計適用後の法人税等の負担率との差異が法定実効税率の100分の5以下であるため注記を省略しております。</p>	<p>2 法定実効税率と税効果会計適用後の法人税等の負担率との間に重要な差異があるときの、当該差異の原因となった主要な項目別の内訳</p> <table style="width: 100%; border-collapse: collapse;"> <tr> <td style="width: 80%;">法定実効税率</td> <td style="text-align: right;">40.69 %</td> </tr> <tr> <td>（調整）</td> <td></td> </tr> <tr> <td>法人税等の税率変更による繰延税金資産の修正</td> <td style="text-align: right;">6.24 %</td> </tr> <tr> <td>その他</td> <td style="text-align: right;">- 0.42 %</td> </tr> <tr> <td style="text-align: right;">税効果会計適用後の法人税等の負担率</td> <td style="text-align: right; border-top: 1px solid black; border-bottom: 3px double black;">46.51 %</td> </tr> </table>	法定実効税率	40.69 %	（調整）		法人税等の税率変更による繰延税金資産の修正	6.24 %	その他	- 0.42 %	税効果会計適用後の法人税等の負担率	46.51 %																																										
法定実効税率	40.69 %																																																				
（調整）																																																					
法人税等の税率変更による繰延税金資産の修正	6.24 %																																																				
その他	- 0.42 %																																																				
税効果会計適用後の法人税等の負担率	46.51 %																																																				

<p style="text-align: center;">第16期 （自 平成22年 4月 1日 至 平成23年 3月31日）</p>	<p style="text-align: center;">第17期 （自 平成23年 4月 1日 至 平成24年 3月31日）</p>
<p>3 法人税等の税率の変更による繰延税金資産及び繰延税金負債の金額の修正 該当事項はありません。</p>	<p>3 法人税等の税率の変更による繰延税金資産及び繰延税金負債の金額の修正 「経済社会の構造の変化に対応した税制の構築を図るための所得税法等の一部を改正する法律」（平成23年法律第114号）及び「東日本大震災からの復興のための施策を実施するために必要な財源の確保に関する特別措置法」（平成23年法律第117号）が平成23年12月2日に公布され、平成24年4月1日以降に開始する事業年度から法人税率の引下げ及び復興特別法人税の課税が行われることになりました。これに伴い、繰延税金資産及び繰延税金負債の計算に使用する法定実効税率は、従来の40.69%から、平成24年4月1日に開始する事業年度以降、平成27年3月31日までに終了する事業年度までに解消が見込まれる一時差異については38.01%、平成27年4月1日に開始する事業年度以降に解消が見込まれる一時差異については35.64%となります。この税率変更により、繰延税金資産の金額（繰延税金負債の金額を控除した金額）は156,460千円減少し、その他有価証券評価差額金が2,268千円、法人税等調整額が158,728千円それぞれ増加しております。</p>
<p>4 決算日後に法人税等の税率の変更があった場合のその内容及び影響 該当事項はありません。</p>	<p>4 決算日後に法人税等の税率の変更があった場合のその内容及び影響 該当事項はありません。</p>

（セグメント情報等）

[セグメント情報]

第16期（自平成22年4月1日至平成23年3月31日）

当社の報告セグメントは、投資運用業者として単一であるため、該当事項はありません。

[関連情報]

第16期（自平成22年4月1日至平成23年3月31日）

1. 製品及びサービスに関する情報

（単位：千円）

	委託者報酬	運用受託報酬	オフショア・ファンド 関連報酬等	合計
外部顧客からの収益	11,155,324	6,524,566	5,720,903	23,400,795

2. 地域ごとの情報

(1) 営業収益

（単位：千円）

日本	その他	合計
20,628,449	2,772,345	23,400,795

海外の外部顧客からの収益のうち、損益計算書の営業収益の10%以上を占める地域はありません。

(2) 有形固定資産

当社は有形固定資産を保有していないため、該当事項はありません。

3. 主要な顧客ごとの情報

外部顧客からの収益のうち、損益計算書の営業収益の10%以上を占める相手先がないため、該当事項はありません。

第17期（自平成23年4月1日至平成24年3月31日）

当社の報告セグメントは、投資運用業者として単一であるため、該当事項はありません。

[関連情報]

第17期（自平成23年4月1日至平成24年3月31日）

1. 製品及びサービスに関する情報

（単位：千円）

	委託者報酬	運用受託報酬	オフショア・ファンド 関連報酬等	合計
外部顧客からの収益	9,262,739	5,636,349	5,514,145	20,413,234

2. 地域ごとの情報

(1) 営業収益

（単位：千円）

日本	その他	合計
18,556,174	1,857,060	20,413,234

海外の外部顧客からの収益のうち、損益計算書の営業収益の10%以上を占める地域はありません。

(2) 有形固定資産

当社は有形固定資産を保有していないため、該当事項はありません。

3. 主要な顧客ごとの情報

外部顧客からの収益のうち、損益計算書の営業収益の10%以上を占める相手先がないため、該当事項はありません。

（関連当事者との取引）

第16期
（自 平成22年4月1日
至 平成23年3月31日）

親会社及び法人主要株主等

種類	会社等の名称	所在地	資本金 又は出 資金	事業の内容 又は職業	議決権等の 所有（被所 有）割合	関連当事 者との関 係	取引の内容	取引金額 （千円）	科目	期末残高 （千円）
親会社	ザ・ゴールド マン・サ ックス・ グループ・ インク	アメリカ 合衆国 ニュー ヨーク州	6,965 百万ドル	持株会社	被所有 直接 1% 間接 99%	株式従業 員報酬の 配賦	営業費用及び 一般管理費 （注1）	119,593	未払費用	40,141
							株式従業員報 酬（注1）	124,855	長期未払 費用	116,408
親会社	ゴールドマ ン・サック ス・アセッ ト・マネジ メント・エ ル・ピー	アメリカ 合衆国 ニュー ヨーク州	22 百万ドル	投資顧問業	被所有 直接 99%	投資助言	運用受託報酬 （注2）	1,154,351	未収収益	138,806
							その他営業収 益（注2）	5,677,633		
							委託調査費の 支払（注2）	4,138,814		

取引条件及び取引条件の決定方針等

（注1）持株会社の株価及び付与された株数に基づき、算出し配賦されております。

（注2）運用受託報酬、その他営業収益及び委託調査費の支払に関しては、関係会社間の契約に基づき決定しております。

役員及び個人主要株主等

該当事項はありません。

第16期
(自平成22年4月1日
至平成23年3月31日)

兄弟会社等

種類	会社等の名称	所在地	資本金 又は出 資金	事業の内容 又は職業	議決権等の 所有(被所 有)割合	関連当事 者との関 係	取引の内容	取引金額 (千円)	科目	期末残高 (千円)
親会社 の子会 社	ゴールドマ ン・サック ス証券株式 会社	東京都港 区	83,616 百万円	金融商品取 引業		業務委託 役員の兼 任 有価証券 の購入	支払手数料 兼務従業員の 人件費等の支 払(注1) 受取利息	149,454 2,565,003 21,114	未払手数 料 未払費用 有価証券 立替金	17,326 474,311 11,996,812 38
親会社 の子会 社	ゴールドマ ン・サック ス・ジャパ ン・ホール ディングス 有限会社	東京都港 区	100 百万円	ゴールドマ ン・サック ス・グルー プ人事・総 務・施設管 理業務受託		従業員出 向受入等 役員の兼 任	出向者に関 する人件費等 の負担金 (注2) 営業費用及 び一般管理 費 株式従業員 報酬	7,056,607 11,019	未払費用 立替金 長期未払 費用	862,578 43,759 3,791,077
親会社 の子会 社	ゴールドマ ン・サック ス・インベ ストメント ・ストラテ ジー・LLC	アメリカ 合衆国 ニュー ヨーク州	41 百万ドル	投資顧問業		投資助言	運用受託報酬 (注3)	1,617,993	未収収益	365,104
親会社 の子会 社	ゴールドマ ン・サック ス・グロー バル・サー ビス・サー ミテッド	ケイマン 諸島	33 百万ドル	ゴールドマ ン・サック ス・グルー プ人事業務 受託		従業員出 向受入	出向者に関 する人件費等 の負担金 (注2) 営業費用及 び一般管理 費 株式従業員 報酬	434,078 63,231	未払費用 長期未払 費用	495,731 43,158

取引条件及び取引条件の決定方針等

(注1) 兼務従業員の人件費等の支払に関しては、関係会社間の契約に基づき、決定しております。

(注2) ゴールドマン・サックス・ジャパン・ホールディングス有限会社(以下GSJH)または、ゴールドマン・サックス・グローバル・サービス・リミテッド(以下GS2L)より出向している役員及び従業員の給料、賞与、退職金等の支払はGSJH、GS2Lより行われております。但し、これらの費用はGSJH、GS2Lより当社に請求されるものであり、賞与及び退職給付の引当額については、当社においてはGSJH、GS2Lに対する債務として処理しております。

(注3) 運用受託報酬に関しては、関係会社間の契約に基づき決定しております。

親会社又は重要な関連会社に関する注記

(1) 親会社情報

ザ・ゴールドマン・サックス・グループ・インク(ニューヨーク証券取引所に上場)
ゴールドマン・サックス・アセット・マネジメント・エル・ピー(未上場)

第17期
（自平成23年4月1日
至平成24年3月31日）

親会社及び法人主要株主等

種類	会社等の名称	所在地	資本金 又は出 資金	事業の内容 又は職業	議決権等の 所有（被所 有）割合	関連当事 者との関 係	取引の内容	取引金額 （千円）	科目	期末残高 （千円）
親会社	ザ・ゴールドマン・サックス・グループ・インク	アメリカ合衆国 ニューヨーク州	3,108 百万ドル	持株会社	被所有 直接 1% 間接 99%	株式従業員報酬の配賦	株式従業員報酬（注1）	56,181		
親会社	ゴールドマン・サックス・アセット・マネジメント・エル・ピー	アメリカ合衆国 ニューヨーク州	316 百万ドル	投資顧問業	被所有 直接 99%	投資助言	その他営業収益（注2） 委託調査費の支払（注2）	5,452,985 4,318,795	未収入金	393,727

取引条件及び取引条件の決定方針等

（注1）持株会社の株価及び付与された株数に基づき、算出し配賦されております。

（注2）その他営業収益及び委託調査費の支払に関しては、関係会社間の契約に基づき決定しております。

役員及び個人主要株主等

該当事項はありません。

第17期
（自平成23年4月1日
至平成24年3月31日）

兄弟会社等

種類	会社等の名称	所在地	資本金 又は出 資金	事業の内容 又は職業	議決権等の 所有（被所 有）割合	関連当事 者との関 係	取引の内容	取引金額 （千円）	科目	期末残高 （千円）
親会社 の子会 社	ゴールド マン・サ ックス 証券株 式会社	東京都 港区	83,616 百万円	金融商品 取引業		業務委託 役員の兼 任 有価証券 の購入	兼務従業員の 人件費等の支 払（注1）	2,304,783	有価証券	11,797,976
親会社 の子会 社	ゴールド マン・サ ックス・ ジャパ ン・ホー ルディ ングス 有限会 社	東京都 港区	100 百万円	ゴールド マン・サ ックス・ グルー プ人事・ 総務・ 施設管 理業務 受託		従業員出 向受入等 役員の兼 任	出向者に関 する人件費 等の負担金 （注2） 営業費用及 び一般管理 費 株式従業員 報酬	5,339,280 171,617	未払費用 長期未払 費用	1,111,143 3,017,713
親会社 の子会 社	ゴールド マン・サ ックス ・バン ク・USA	アメリカ 合衆国 ユタ州	19,214 百万ドル	銀行業		現金の預 入			現金・預 金	360,145
親会社 の子会 社	ゴールド マン・サ ックス・ インベ ストメ ント・ ストラ テジー ・LLC	アメリカ 合衆国 ニュー ヨーク 州	32 百万ドル	投資顧問 業		投資助言			未払費用	212,193

取引条件及び取引条件の決定方針等

（注1）兼務従業員の人件費等の支払に関しては、関係会社間の契約に基づき、決定しております。

（注2）ゴールドマン・サックス・ジャパン・ホールディングス有限会社（以下GSJH）より出向している役員及び従業員の給料、賞与、退職金等の支払はGSJHより行われております。

但し、これらの費用はGSJHより当社に請求されるものであり、賞与及び退職給付の引当額については、当社においてはGSJHに対する債務として処理しております。

親会社又は重要な関連会社に関する注記

(1) 親会社情報

ザ・ゴールドマン・サックス・グループ・インク（ニューヨーク証券取引所に上場）

ゴールドマン・サックス・アセット・マネジメント・エル・ピー（未上場）

（1株当たり情報）

第16期 （自平成22年4月1日 至平成23年3月31日）		第17期 （自平成23年4月1日 至平成24年3月31日）	
1株当たり純資産額	2,419,847円31銭	1株当たり純資産額	2,164,700円82銭
1株当たり当期純利益金額	227,976円06銭	1株当たり当期純利益金額	212,776円18銭
損益計算書上の当期純利益	1,459,046千円	損益計算書上の当期純利益	1,361,767千円
1株当たり当期純利益の算定に用いられた普通株式に係る当期純利益	1,459,046千円	1株当たり当期純利益の算定に用いられた普通株式に係る当期純利益	1,361,767千円
差額	-	差額	-
期中平均株式数		期中平均株式数	
普通株式	6,400株	普通株式	6,400株
なお、潜在株式調整後1株当たり当期純利益金額については、新株予約権付社債等潜在株式がないため記載しておりません。		同左	

（重要な後発事象）

該当事項はありません。

4【利害関係人との取引制限】

委託会社は、金融商品取引法の定めるところにより、利害関係人との取引について、次に掲げる行為が禁止されています。

- (1)自己又はその取締役若しくは執行役との間における取引を行うことを内容とした運用を行うこと(投資者の保護に欠け、若しくは取引の公正を害し、又は金融商品取引業の信用を失墜させるおそれがないものとして内閣府令で定めるものを除きます。)
- (2)運用財産相互間において取引を行うことを内容とした運用を行うこと(投資者の保護に欠け、若しくは取引の公正を害し、又は金融商品取引業の信用を失墜させるおそれがないものとして内閣府令で定めるものを除きます。)
- (3)通常の取引の条件と異なる条件であって取引の公正を害するおそれのある条件で、委託会社の親法人等（委託会社の総株主等の議決権の過半数を保有していることその他の当該金融商品取引業者と密接な関係を有する法人その他の団体として政令で定める要件に該当する者をいいます。以下(4)(5)において同じ。）又は子法人等（委託会社が総株主等の議決権の過半数を保有していることその他の当該金融商品取引業者と密接な関係を有する法人その他の団体として政令で定める要件に該当する者をいいます。以下同じ。）と有価証券の売買その他の取引又は金融デリバティブ取引を行うこと。
- (4)委託会社の親法人等又は子法人等の利益を図るため、その行う投資運用業に関して運用の方針、運用財産の額若しくは市場の状況に照らして不必要な取引を行うことを内容とした運用を行うこと。
- (5)上記(3)(4)に掲げるもののほか、委託会社の親法人等又は子法人等が関与する行為であって、投資者の保護に欠け、若しくは取引の公正を害し、又は金融商品取引業の信用を失墜させるおそれのあるものとして内閣府令で定める行為

5【その他】

- (1) 委託会社に関し、定款の変更、営業譲渡および営業譲受、出資の状況その他の重要な事項は予定されておりません。
- (2) 本書提出日現在の前1年以内において、訴訟事件その他委託会社等に重要な影響を及ぼした事実および重要な影響を及ぼすことが予想される事実は存在しておりません。

第2【その他の関係法人の概況】

1【名称、資本金の額及び事業の内容】

(1) 投資顧問会社

(2011年12月末日現在)

名称	資本金の額	事業の内容
ゴールドマン・サックス・アセット・マネジメント・インターナショナル(GSAMロンドン)	1,695千米ドル ^(注) (132百万円、 1米ドル=77.74円)	GSAMロンドンは、主として英国において業務を行うザ・ゴールドマン・サックス・グループ・インクの関連企業です。GSAMロンドンおよびその投資顧問関連企業は、現在、投資信託、公的年金・企業年金、各種公益基金、銀行、保険会社、事業法人および個人投資家を含む広範囲の顧客にサービスを提供しています。
ゴールドマン・サックス・アセット・マネジメント・エル・ピー(GSAMニューヨーク)	316.8百万米ドル (24,629百万円、 1米ドル=77.74円)	GSAMニューヨークは、米国において、内外の有価証券等に係る投資顧問業務およびその他付帯関連する一切の業務を営んでいます。

(注) 2010年12月末日現在

(2) 受託銀行

(2012年3月末日現在)

名称	資本金の額	事業の内容
三菱UFJ信託銀行株式会社	324,279百万円	銀行法に基づき銀行業を営むとともに、金融機関の信託業務の兼営等に関する法律(兼営法)に基づき信託業務を営んでいます。

(3) 販売会社

(2012年3月末日現在)

名称	資本金の額	事業の内容
SMB C日興証券株式会社	10,000百万円	金融商品取引法に定める第一種金融商品取引業を中心としたサービスを提供しています。
キャピタル・パートナーズ証券株式会社	2,850百万円	
静銀ティーエム証券株式会社	3,000百万円	
損保ジャパンDC証券株式会社 ^(注1)	3,000百万円	
PWM日本証券株式会社	3,000百万円	
ゴールドマン・サックス証券株式会社	83,616百万円	
株式会社三菱東京UFJ銀行 ^(注1)	1,711,958百万円	銀行業を中心としたサービスを提供しています。
株式会社七十七銀行 ^(注2)	24,658百万円	
株式会社静岡銀行	90,845百万円	
株式会社愛知銀行	18,000百万円	
三井生命保険株式会社 ^(注2)	167,280百万円	生命保険業を中心としたサービスを提供しています。
日本生命保険相互会社 ^(注1)	1,200,000百万円 ^(注3)	

(注1) 確定拠出年金のみのお取扱いとなります。

(注2) 新規のお申込みのお取扱いはいりません。

(注3) 「基金」および「基金償却積立金」の合計額です。

2【関係業務の概要】

(1) 投資顧問会社

G S A M ロンドンおよびG S A M ニューヨークは本ファンドの投資顧問会社であり、本ファンドに関し、委託会社より債券および通貨の運用の指図に関する権限の委託を受けて投資判断・発注等を行っています。

(2) 受託銀行

本ファンドの受託者として、信託財産の保管・管理・計算、外国証券を保管・管理する外国の保管銀行への指図・連絡等を行います。

(3) 販売会社

ファンドの販売会社として、受益権の募集の取扱、信託契約の一部解約に関する事務、収益分配金の再投資に関する事務、一部解約金・収益分配金・償還金の支払いに関する事務を行います。

3【資本関係】

(1) 投資顧問会社

G S A M ロンドン、G S A M ニューヨークおよび委託会社はいずれもザ・ゴールドマン・サックス・グループ・インクの子会社です。G S A M ニューヨークは、委託会社の発行済株式総数の99%を所有する親会社です。

(2) 受託銀行

該当事項はありません。

(3) 販売会社

ゴールドマン・サックス証券株式会社および委託会社は、いずれもザ・ゴールドマン・サックス・グループ・インクの子会社です。その他は該当事項はありません。

第3【その他】

- (1) 目論見書の表紙等に、委託会社に関する情報を記載し、本ファンドのロゴおよび委託会社のロゴを表示し、イラストを採用することおよび本ファンドの概略的性格を表示する文言を列挙することがあります。また、以下の内容を記載することがあります。
 - ・ 投資信託説明書（交付目論見書）または投資信託説明書（請求目論見書）である旨
 - ・ 金融商品取引法上の目論見書である旨
 - ・ 金融商品取引業者登録番号
 - ・ 目論見書の使用開始日
 - ・ 商品内容に関して重大な変更を行う場合には、投資信託及び投資法人に関する法律に基づき事前に受益者の意向を確認する旨
 - ・ 投資信託の財産は受託会社において信託法に基づき分別管理されている旨
 - ・ 「ご購入に際しては、本書の内容を十分にお読みください。」との趣旨を示す記載
- (2) 交付目論見書の投資リスクに関するページに、クーリングオフに関する事項を記載することがあります。
- (3) 請求目論見書に本ファンドの信託約款の全文を記載することがあります。
- (4) 目論見書中の一定の用語につき、商標登録申請中または登録商標であることを示す文言または記号を用いることがあります。
- (5) 目論見書は電子媒体等として使用される他、インターネット等に掲載されることがあります。
- (6) 目論見書に記載された運用実績のデータは適宜更新されることがあります。

独立監査人の監査報告書

平成24年 8月28日

ゴールドマン・サックス・アセット・マネジメント株式会社

取締役会 御中

あらた監査法人

指定社員 公認会計士 和田 渉
業務執行社員

当監査法人は、金融商品取引法第193条の2第1項の規定に基づく監査証明を行うため、「ファンドの経理状況」に掲げられているモナリザ ゴールドマン・サックス世界債券ファンドの平成24年1月26日から平成24年7月25日までの計算期間の財務諸表、すなわち、貸借対照表、損益及び剰余金計算書、注記表並びに附属明細表について監査を行った。

財務諸表に対する経営者の責任

経営者の責任は、我が国において一般に公正妥当と認められる企業会計の基準に準拠して財務諸表を作成し適正に表示することにある。これには、不正又は誤謬による重要な虚偽表示のない財務諸表を作成し適正に表示するために経営者が必要と判断した内部統制を整備及び運用することが含まれる。

監査人の責任

当監査法人の責任は、当監査法人が実施した監査に基づいて、独立の立場から財務諸表に対する意見を表明することにある。当監査法人は、我が国において一般に公正妥当と認められる監査の基準に準拠して監査を行った。監査の基準は、当監査法人に財務諸表に重要な虚偽表示がないかどうかについて合理的な保証を得るために、監査計画を策定し、これに基づき監査を実施することを求めている。

監査においては、財務諸表の金額及び開示について監査証拠を入手するための手続が実施される。監査手続は、当監査法人の判断により、不正又は誤謬による財務諸表の重要な虚偽表示のリスクの評価に基づいて選択及び適用される。財務諸表監査の目的は、内部統制の有効性について意見表明するためのものではないが、当監査法人は、リスク評価の実施に際して、状況に応じた適切な監査手続を立案するために、財務諸表の作成と適正な表示に関連する内部統制を検討する。また、監査には、経営者が採用した会計方針及びその適用方法並びに経営者によって行われた見積りの評価も含め全体としての財務諸表の表示を検討することが含まれる。

当監査法人は、意見表明の基礎となる十分かつ適切な監査証拠を入手したと判断している。

監査意見

当監査法人は、上記の財務諸表が、我が国において一般に公正妥当と認められる企業会計の基準に準拠して、モナリザ ゴールドマン・サックス世界債券ファンドの平成24年7月25日現在の信託財産の状態及び同日をもって終了する計算期間の損益の状況をすべての重要な点において適正に表示しているものと認める。

利害関係

ゴールドマン・サックス・アセット・マネジメント株式会社及びファンドと当監査法人又は業務執行社員との間には、公認会計士法の規定により記載すべき利害関係はない。

以 上

(注1) 上記は、当社が、監査報告書の原本に記載された事項を電子化したものであり、その原本は当社が別途保管しております。

(注2) 財務諸表の範囲にはX B R L データ自体は含まれていません。

[次へ](#)

独立監査人の監査報告書

平成24年5月29日

ゴールドマン・サックス・アセット・マネジメント株式会社

取締役会 御中

あらた監査法人

指定社員 公認会計士 和田 渉
業務執行社員

当監査法人は、金融商品取引法第193条の2第1項の規定に基づく監査証明を行うため、「委託会社等の経理状況」に掲げられているゴールドマン・サックス・アセット・マネジメント株式会社の平成23年4月1日から平成24年3月31日までの第17期事業年度の財務諸表、すなわち、貸借対照表、損益計算書、株主資本等変動計算書、重要な会計方針及びその他の注記について監査を行った。

財務諸表に対する経営者の責任

経営者の責任は、我が国において一般に公正妥当と認められる企業会計の基準に準拠して財務諸表を作成し適正に表示することにある。これには、不正又は誤謬による重要な虚偽表示のない財務諸表を作成し適正に表示するために経営者が必要と判断した内部統制を整備及び運用することが含まれる。

監査人の責任

当監査法人の責任は、当監査法人が実施した監査に基づいて、独立の立場から財務諸表に対する意見を表明することにある。当監査法人は、我が国において一般に公正妥当と認められる監査の基準に準拠して監査を行った。監査の基準は、当監査法人に財務諸表に重要な虚偽表示がないかどうかについて合理的な保証を得るために、監査計画を策定し、これに基づき監査を実施することを求めている。

監査においては、財務諸表の金額及び開示について監査証拠を入手するための手続が実施される。監査手続は、当監査法人の判断により、不正又は誤謬による財務諸表の重要な虚偽表示のリスクの評価に基づいて選択及び適用される。財務諸表監査の目的は、内部統制の有効性について意見表明するためのものではないが、当監査法人は、リスク評価の実施に際して、状況に応じた適切な監査手続を立案するために、財務諸表の作成と適正な表示に関連する内部統制を検討する。また、監査には、経営者が採用した会計方針及びその適用方法並びに経営者によって行われた見積りの評価も含め全体としての財務諸表の表示を検討することが含まれる。

当監査法人は、意見表明の基礎となる十分かつ適切な監査証拠を入手したと判断している。

監査意見

当監査法人は、上記の財務諸表が、我が国において一般に公正妥当と認められる企業会計の基準に準拠して、ゴールドマン・サックス・アセット・マネジメント株式会社の平成24年3月31日現在の財政状態及び同日をもって終了する事業年度の経営成績をすべての重要な点において適正に表示しているものと認める。

利害関係

会社と当監査法人又は業務執行社員との間には、公認会計士法の規定により記載すべき利害関係はない。

以上

() 上記は、監査報告書の原本に記載された事項を電子化したものであり、その原本は当社が別途保管しております。