

【表紙】

【提出書類】 有価証券報告書

【提出先】 関東財務局長

【提出日】 平成22年 7 月23日

【計算期間】 第24期(自 平成21年10月28日 至 平成22年 4 月27日)

【ファンド名】 ピクテ欧州ファンド A コース(限定為替ヘッジ)  
ピクテ欧州ファンド B コース(為替ヘッジなし)

【発行者名】 ピクテ投信投資顧問株式会社

【代表者の役職氏名】 代表取締役社長 ギャビン・シャープ

【本店の所在の場所】 東京都千代田区丸の内二丁目 2 番 1 号

【事務連絡者氏名】 佐藤 直紀

【連絡場所】 東京都千代田区丸の内二丁目 2 番 1 号

【電話番号】 03-3212-3411

【縦覧に供する場所】 該当事項はありません。

## 第一部【ファンド情報】

## 第1【ファンドの状況】

## 1【ファンドの性格】

## (1)【ファンドの目的及び基本的性格】

a ファンドは、「ビクテ欧州ファンド・マザーファンド(以下「マザーファンド」といいます。)」受益証券を主要投資対象とし、信託財産の成長を図ることを目的として運用を行います。  
信託金の限度額は、Aコース、Bコースそれぞれ1,000億円です。

## b 商品分類等

ファンドの商品分類は、追加型投信/海外/株式です。  
社団法人投資信託協会が定める「商品分類に関する指針」に基づきます。

商品分類表(ファンドが該当する商品分類を網掛け表示しています。)

「Aコース」、「Bコース」共通

単位型・追加型	投資対象地域	投資対象資産 (収益の源泉)
単位型投信	国内	<b>株式</b>
<b>追加型投信</b>	<b>海外</b>	債券
	内外	不動産投信 その他資産 資産複合

属性区分表(ファンドが該当する属性区分を網掛け表示しています。)

「Aコース」

投資対象資産	決算頻度	投資対象地域	投資形態	為替ヘッジ
株式 一般 大型株 中小型株	年1回	グローバル (日本を含む)	<b>ファミリー ファンド</b>	<b>あり (限定ヘッジ)</b>
債券 一般 公債 社債 その他債券 クレジット属性	<b>年2回</b> 年4回 年6回 (隔月) 年12回 (毎月) 日々 その他	<b>欧州</b> アジア オセアニア 中南米 アフリカ 中近東(中東) エマージング	ファンド ・オブ ファンズ	なし
<b>不動産投信</b> <b>その他資産 (投資信託証券 (株式))</b> 資産複合				

「Bコース」

投資対象資産	決算頻度	投資対象地域	投資形態	為替ヘッジ
株式 一般 大型株 中小型株	年1回	グローバル (日本を含む)	<b>ファミリー ファンド</b>	あり
債券 一般 公債 社債 その他債券 クレジット属性	<b>年2回</b> 年4回 年6回 (隔月) 年12回 (毎月) 日々 その他	<b>欧州</b> アジア オセアニア 中南米 アフリカ 中近東(中東) エマージング	ファンド ・オブ ファンズ	<b>なし</b>
<b>不動産投信</b> <b>その他資産 (投資信託証券 (株式))</b> 資産複合				

<ファンドが該当する商品分類の定義>

商品分類		定義
単位型・追加型	追加型投信	一度設定されたファンドであってもその後追加設定が行われ従来の信託財産とともに運用されるファンドをいいます。
投資対象地域	海外	目論見書または投資信託約款において、組入資産による主たる投資収益が実質的に海外の資産を源泉とする旨の記載があるものをいいます。
投資対象資産 (収益の源泉)	株式	目論見書または投資信託約款において、組入資産による主たる投資収益が実質的に株式を源泉とする旨の記載があるものをいいます。

<ファンドが該当する属性区分の定義>

属性区分		定義
投資対象資産	その他資産 (投資信託証券 (株式))	目論見書または投資信託約款において、株式、債券および不動産投信以外の資産(ファミリーファンド方式による投資信託証券)を通じて、主として株式に投資する旨の記載があるものをいいます。
決算頻度	年2回	目論見書または投資信託約款において、年2回決算する旨の記載があるものをいいます。
投資対象地域	欧州	目論見書または投資信託約款において、組入資産による投資収益が欧州地域の資産を源泉とする旨の記載があるものをいいます。
投資形態	ファミリー ファンド	目論見書または投資信託約款において、親投資信託(ファンド・オブ・ファンズにのみ投資されるものを除きます。)を投資対象として投資するものをいいます。
為替ヘッジ	あり (限定ヘッジ)	目論見書または投資信託約款において、為替のフルヘッジまたは一部の資産に為替のヘッジを行う旨の記載があるものをいいます。
	なし	目論見書または投資信託約款において、原則として為替のヘッジを行わない旨の記載があるものまたは為替のヘッジを行う旨の記載がないものをいいます。

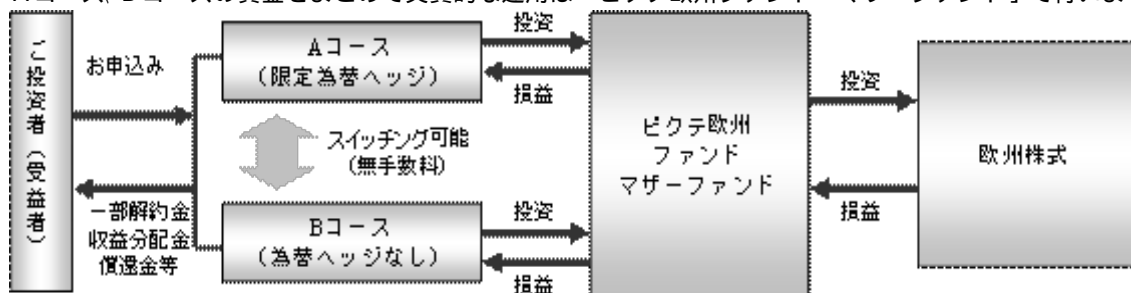
ファンドは、マザーファンド受益証券(投資信託証券)への投資を通じて、株式を主要投資対象とします。したがって、「商品分類」における投資対象資産と、「属性区分」における投資対象資産は異なります。

(注)ファンドが該当しない商品分類および属性区分の定義については、社団法人投資信託協会のインターネット・ホームページ(<http://www.toushin.or.jp>)で閲覧できます。

c ファンドの特色

ビクテ欧州ファンドは、スイッチング可能な2本のファンドから構成されます。

Aコース、Bコースの資金をまとめて実質的な運用は「ビクテ欧州ファンド・マザーファンド」で行います。



マザーファンドの特色

欧州各国の株式を主要投資対象とし、分散投資を行い、信託財産の長期的成長を図ることを目的として運用を行います。

M S C I 欧州株価指数(円換算指数)をベンチマークとします。

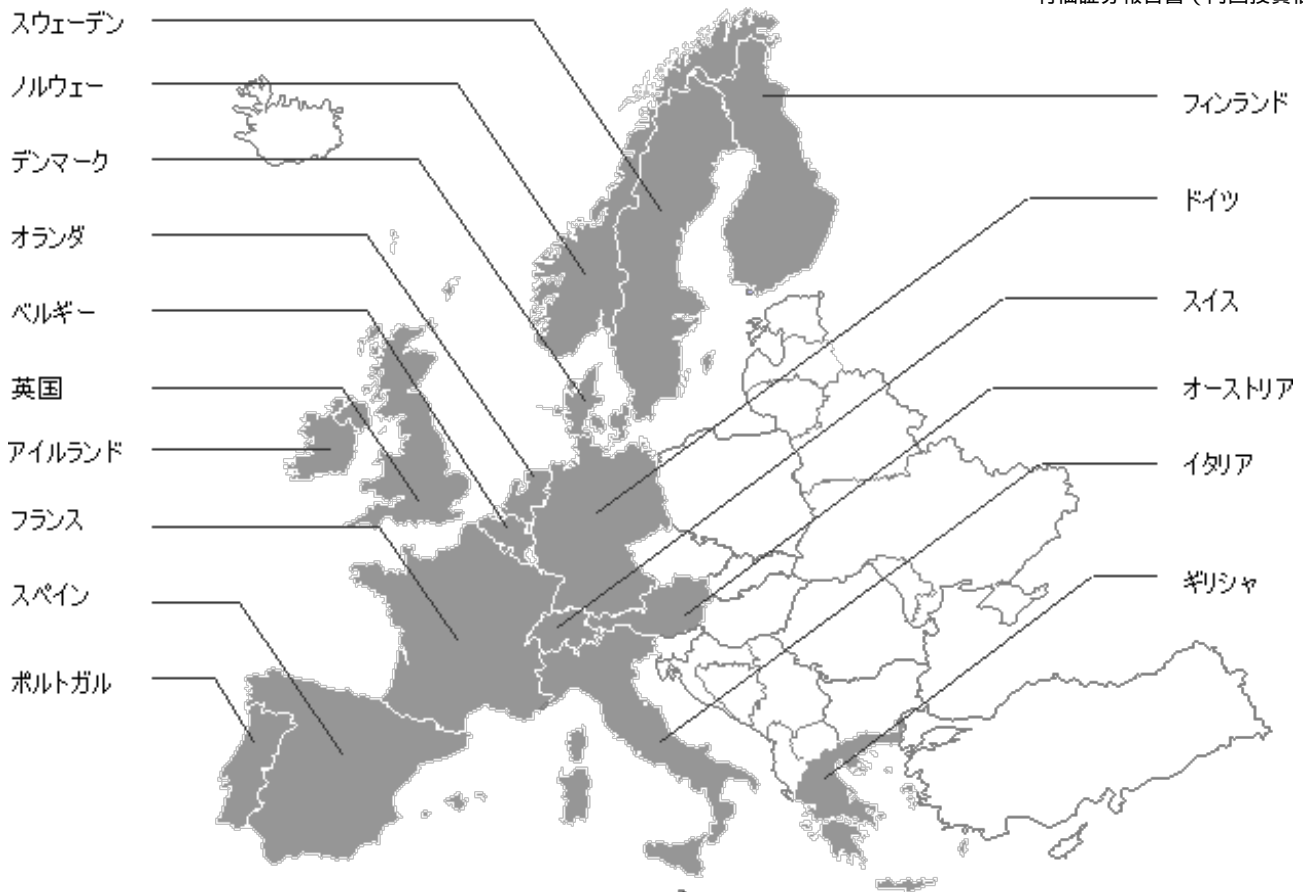
株式への投資割合は100%を基本とします。

株式への投資にあたっては、企業のファンダメンタル分析に基づくボトムアップ・アプローチにより銘柄を発掘し、投資することを基本とします。

株式の組入比率は、原則として高位を基本とします。なお、投資対象市場が休場等の場合や市況動向、資金動向等によっては、一時的に投資割合を引き下げる場合があります。

資金動向、市況動向等によっては上記のような運用ができない場合があります。

ベンチマークであるM S C I 欧州株価指数に採用されている国(平成22年5月末現在)



上記の国以外にも投資する場合があります。なお、MSCI欧州株価指数採用国が変更される場合があります。

株式の運用指図に関する権限を「ピクテ・アセット・マネジメント・リミテッド」へ委託し、同社の欧州株運用チームが運用を行います。

「ピクテ・アセット・マネジメント・リミテッド」は、ピクテ・グループの機関投資家向け運用サービスのグローバル運用拠点として1995年に英国ロンドンに設立され、世界の年金基金、投資信託の資産運用を行っています。

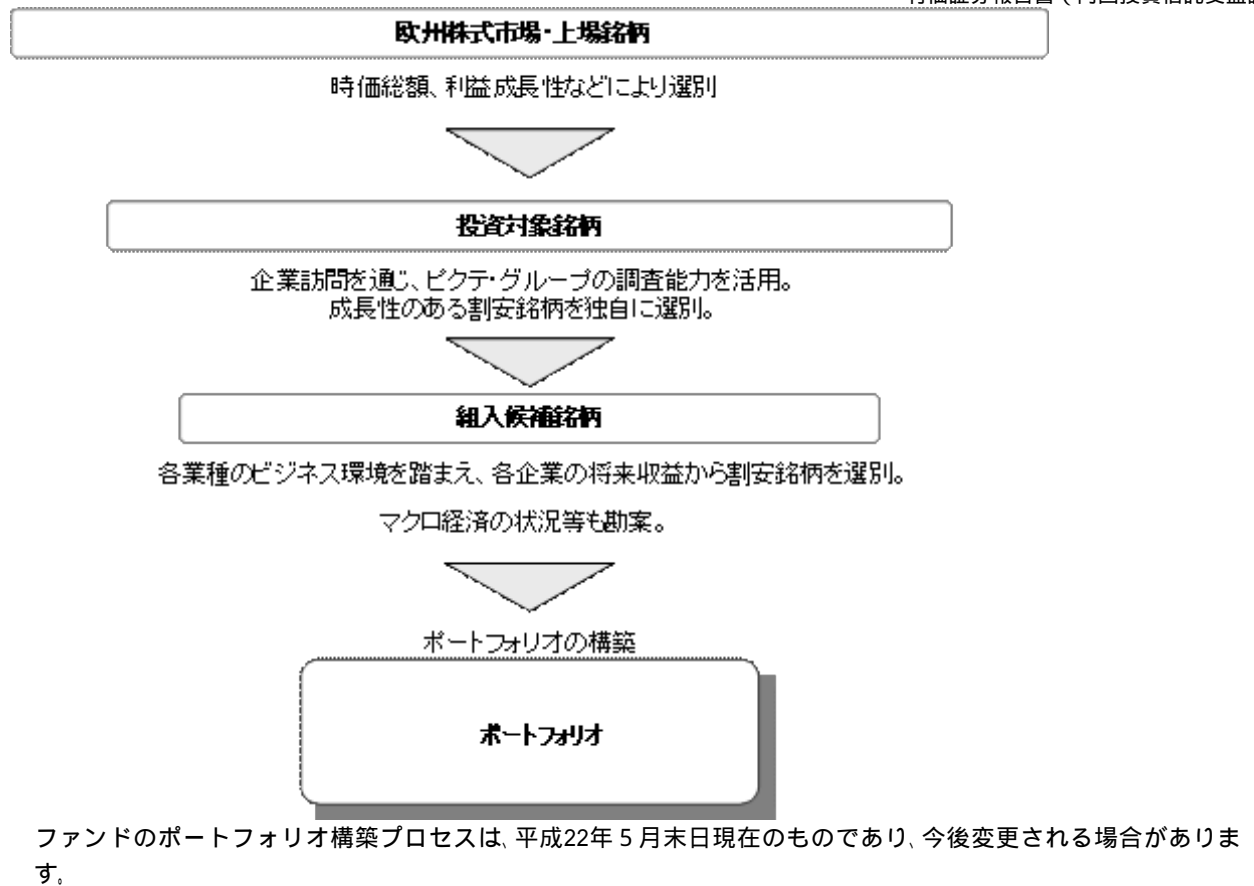
#### 投資の視点

欧州通貨統合により、ユーロ圏域内での為替リスクが消滅し、企業活動は国境を越えて欧州全域に拡大しました。欧州企業の分析についても、欧州全体を一つの市場として見据えて同一の投資尺度で投資対象企業を比較することが、今後より重要となってくると一般に言われております。

#### ポートフォリオ構築プロセス

ファンドは、以下のプロセスによってポートフォリオを構築します。

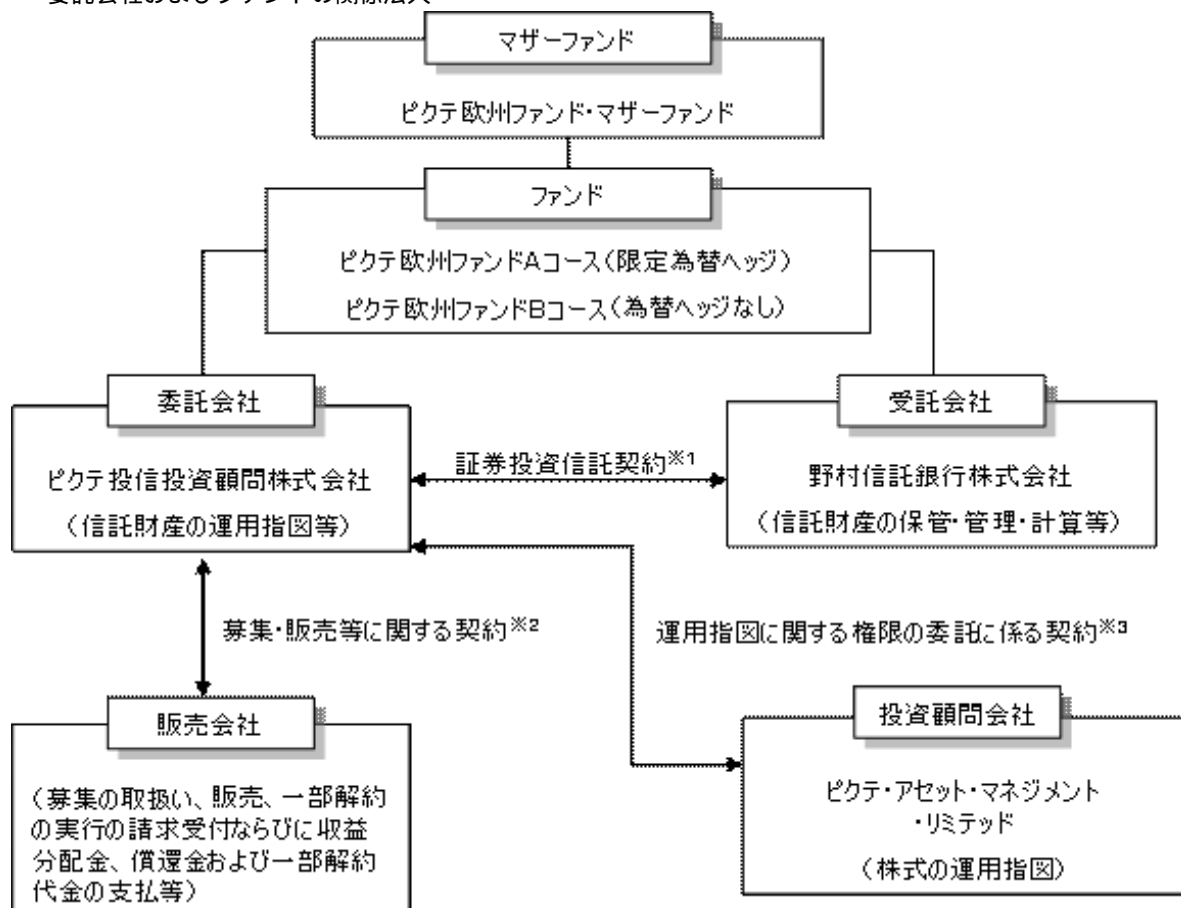
1. 欧州の株式市場上場銘柄から、時価総額、利益成長性などを考慮して、投資対象銘柄を絞り込みます。
2. 企業訪問を通じ、ピクテ・グループの調査能力を活用、成長性のある割安銘柄を独自に選別します。
3. マクロ経済の状況、ポートフォリオのリスク特性値等も参照し、各業種のビジネス環境等を踏まえ、各企業の将来収益期待から割安銘柄を選別しポートフォリオを構築します。

**(2)【ファンドの沿革】**

平成10年4月28日 信託契約締結、ファンドの設定および運用開始

**(3)【ファンドの仕組み】**

委託会社およびファンドの関係法人



- 1 ファンドの投資対象・投資制限、委託会社・受託会社・受益者の権利義務関係等が規定されています。
- 2 販売会社が行う募集の取扱い、販売、一部解約の実行の請求受け付けならびに収益分配金、償還金および一部解約代金の支払い等について規定されています。
- 3 委託会社が委託する運用の指図に係る業務の内容、運用指図に関する権限の委託先の注意義務、法令等に違反した場合の委託の終了、変更等について規定しています。

委託会社の概況（平成22年5月末日現在）

- ・ 資本金：2億円
- ・ 沿革 昭和56年 ピクテ銀行東京駐在員事務所開設  
昭和61年 ピクテジャパン株式会社設立  
昭和62年 投資顧問業の登録、投資一任業務の認可取得  
平成9年 ピクテ投信投資顧問株式会社に社名変更  
平成9年 投資信託委託業務の免許取得  
現在に至る
- ・ 大株主の状況

名称	住所	所有株式数	所有株式比率
ピクテ・アジア・プライベート・リミテッド	シンガポール共和国 シンガポール #11-00 PWCビル 8 クロス ストリート	800株	100%

(参考) - ピクテ・グループとは -

ピクテ・グループの中核である「ピクテ銀行」は、スイス・ジュネーブで1805年の創業以来2世紀にわたり資産運用専門銀行(プライベート・バンク)として、世界中の投資者から厚い信頼を得ています。

「ピクテ投信投資顧問株式会社」は、「ピクテ銀行」の伝統ある運用サービスを日本の投資者に提供すべく日本法人として設立され、日本の投資者のニーズに合った資産運用業務を行っています。

### ピクテの道のり

ヨーロッパで200年、日本で30年の実績

世界の動き

1805年	ヨーロッパの富裕層に対して、資産保全サービスを提供するピクテ銀行が誕生	1776年	アメリカ独立
1820年頃	ヨーロッパ、ロシアの国債・地方債への投資を開始	1789年	フランス革命
1850年頃	産業革命により勃興しつつあった、ヨーロッパ主要国の株式への投資を開始	1815年	ウィーン会議
	米国の国債・鉄道債券への投資を始める		スイス 永世中立国に
1900年	欧州株式投信を設定	1868年	明治維新
1910年	米国株投信を設定	1904年	日露戦争
1968年	日本株投信を設定	1914年	第一次世界大戦
1970年代	ロンドン、モンテリオール、シンガポールなどのグローバル運用拠点を拡充	1930年代	大恐慌
1980年頃	グローバル運用による株式・債券投信を相次いで設定	1939年	第二次世界大戦
1980年	東京駐在員事務所開設	1958年	欧州経済共同体成立
1987年	日本で投資顧問業務を開始	1970年代	東西冷戦
1991年	グローバル新興株式投信を設定	1991年	ソビエト崩壊
1994年	東欧ロシア株式投信を設定	1990年代	グローバル経済の進展
1997年	ピクテ投信投資顧問が日本において投信委託業務の免許を取得		

## 2【投資方針】

### (1)【投資方針】

「ピクテ欧州ファンド Aコース(限定為替ヘッジ)」

主としてマザーファンド受益証券への投資を通じて、英国を含めた欧州各国の成長性のある企業へ分散投資し、長期的な信託財産の成長を目指します。なお、直接株式に投資を行う場合があります。

組入れているマザーファンドの通貨配分にかかわらず、原則としてマザーファンドのベンチマークであるMSCI欧州株価指数(円換算指数)の通貨配分をベースに対円での為替ヘッジを行い、為替変動リスクの低減を図ります。

Aコースのベンチマーク は、MSCI欧州株価指数(円ヘッジ指数)とします。

「ピクテ欧州ファンド Bコース(為替ヘッジなし)」

主としてマザーファンド受益証券への投資を通じて、英国を含めた欧州各国の成長性のある企業へ分散投資し、長期的

な信託財産の成長を目指します。なお、直接株式に投資を行う場合があります。  
実質組入外貨建資産については、原則として為替ヘッジを行いません。

Bコースのベンチマークは、MSCI欧州株価指数(円換算指数)とします。

ベンチマークとは、ファンドのパフォーマンス評価やポートフォリオのリスク管理を行う際の基準となる指標のことです。ファンドのパフォーマンスは、ベンチマークを上回る場合もあれば下回る場合もあります。ファンドはベンチマークとの連動を目指すものではなく、中長期的にベンチマークを上回る投資成果の実現を目指しますが、ベンチマークに対して一定の投資成果をあげることを保証するものではありません。また、投資対象国の株式市場の構造変化等によっては、ファンドのベンチマークを見直す場合があります。

(注)MSCI欧州株価指数は、MSCI(モルガン・スタンレー・キャピタル・インターナショナル)が開発した指数で、欧州主要国の株価指数を、各国の時価総額をベースに合成したものです。同指数に対する著作権、知的所有権その他一切の権利はMSCIに帰属します。またMSCIは、同指数の内容を変更する権利および公表を停止する権利を有しています。

資金動向、市況動向等によっては為替ヘッジも含め、上記のような運用ができない場合があります。

## (2)【投資対象】

マザーファンド受益証券を主要投資対象とします。

投資の対象とする資産の種類

ファンドにおいて投資の対象とする資産の種類は、次に掲げるものとします。

1. 次に掲げる特定資産(「特定資産」とは、投資信託及び投資法人に関する法律第2条第1項で定めるものをいいます。以下同じ。)

イ. 有価証券

ロ. デリバティブ取引に係る権利(金融商品取引法第2条第20項に規定するものをいい、信託約款第24条、第25条および第27条に定めるものに限り、)

ハ. 金銭債権(イ、ロおよび二に掲げるものに該当するものを除きます。以下同じ。)

ニ. 約束手形(イに掲げるものを除きます。)

2. 次に掲げる特定資産以外の資産

イ. 為替手形

有価証券の指図範囲

委託会社(委託会社から運用の指図に係る権限の委託を受けた者を含みます。以下、関連する限度において同じ。)は、信託金を、主として、ピクテ投信投資顧問株式会社を委託会社とし、野村信託銀行株式会社を受託会社として締結されたマザーファンドの受益証券のほか、次の有価証券(金融商品取引法第2条第2項の規定により有価証券とみなされる同項各号に掲げる権利を除きます。)に投資することを指図します。

1. 株券または新株引受権証券

2. 国債証券

3. 地方債証券

4. 特別の法律により法人の発行する債券

5. 社債券(新株引受権証券と社債券とが一体となった新株引受権付社債券(以下「分離型新株引受権付社債券」といいます。))の新株引受権証券を除きます。)

6. 特定目的会社に係る特定社債券(金融商品取引法第2条第1項第4号で定めるものをいいます。)

7. 特別の法律により設立された法人の発行する出資証券(金融商品取引法第2条第1項第6号で定めるものをいいます。)

8. 協同組織金融機関に係る優先出資証券(金融商品取引法第2条第1項第7号で定めるものをいいます。)

9. 特定目的会社に係る優先出資証券または新優先出資引受権を表示する証券(金融商品取引法第2条第1項第8号で定めるものをいいます。)

10. コマーシャル・ペーパー

11. 新株引受権証券(分離型新株引受権付社債券の新株引受権証券を含みます。以下同じ。))および新株予約権証券

12. 外国または外国の者の発行する証券または証書で、1.から11.までの証券または証書の性質を有するもの

13. 投資信託または外国投資信託の受益証券(金融商品取引法第2条第1項第10号で定めるものをいいます。)

14. 投資証券または外国投資証券(金融商品取引法第2条第1項第11号で定めるものをいいます。)

15. 外国貸付債権信託受益証券(金融商品取引法第2条第1項第18号で定めるものをいいます。)

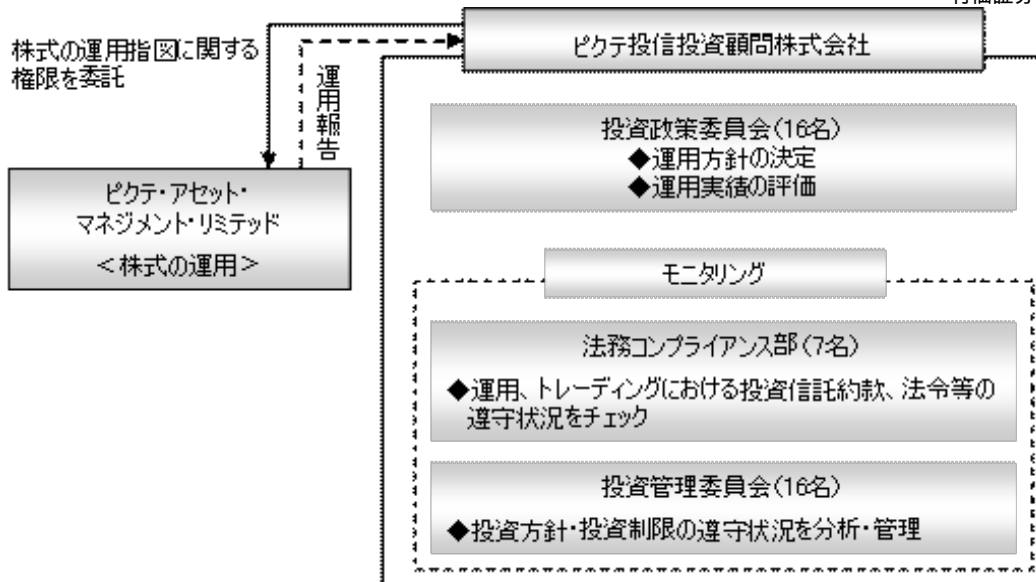
16. オプションを表示する証券または証書(金融商品取引法第2条第1項第19号で定めるものをいい、有価証券に係るものに限り、)

17. 預託証書(金融商品取引法第2条第1項第20号で定めるものをいいます。)

18. 外国法人が発行する譲渡性預金証書

19. 指定金銭信託の受益証券(金融商品取引法第2条第1項第14号で定める受益証券発行信託の受益証券に限ります。)
20. 抵当証券(金融商品取引法第2条第1項第16号で定めるものをいいます。)
21. 貸付債権信託受益権であって金融商品取引法第2条第1項第14号で定める受益証券発行信託の受益証券に表示されるべきもの
22. 外国の者に対する権利で21.の有価証券の性質を有するもの  
なお、1.の証券または証書、12.ならびに17.の証券または証書のうち1.の証券または証書の性質を有するものを以下「株式」といい、2.から6.までの証券および12.ならびに17.の証券または証書のうち2.から6.までの証券の性質を有するものを以下「公社債」といい、13.および14.の証券を以下「投資信託証券」といいます。  
金融商品の指図範囲  
委託会社は、信託金を、前記 に掲げる有価証券のほか、次に掲げる金融商品(金融商品取引法第2条第2項の規定により有価証券とみなされる同項各号に掲げる権利を含みます。 )により運用することを指図することができます。
  1. 預金
  2. 指定金銭信託(金融商品取引法第2条第1項第14号に規定する受益証券発行信託を除きます。 )
  3. コール・ローン
  4. 手形割引市場において売買される手形
  5. 貸付債権信託受益権であって金融商品取引法第2条第2項第1号で定めるもの
  6. 外国の者に対する権利で5.の権利の性質を有するものこの信託の設定、解約、償還、投資環境の変動等への対応等、委託会社が運用上必要と認めるときには、委託会社は、信託金を、上記 の1.から4.までに掲げる金融商品により運用することの指図ができます。  
その他
  1. 委託会社は、信託財産の効率的な運用に資するため、信用取引により株券を売付けることの指図をすることができます。なお、当該売付の決済については、株券の引き渡しまたは買戻しにより行うことの指図をすることができます。
  2. 委託会社は、信託財産が運用対象とする有価証券の価格変動リスクを回避するため、わが国の金融商品取引所(金融商品取引法第2条第16項に規定する金融商品取引所および金融商品取引法第2条第8項第3号口に規定する外国金融商品市場をいいます。以下同じ。 )、有価証券指数等先物取引(金融商品取引法第28条第8項第3号口に掲げるものをいいます。 )および有価証券オプション取引(金融商品取引法第28条第8項第3号八に掲げるものをいいます。 )ならびに外国の金融商品取引所におけるこれらの取引と類似の取引を行うことの指図をすることができます。なお、選択権取引はオプション取引に含めるものとします(以下同じ。 )。
  3. 委託会社は、信託財産に属する資産の為替変動リスクを回避するため、わが国の金融商品取引所における通貨に係る先物取引ならびに外国の金融商品取引所における通貨に係る先物取引およびオプション取引を行うことの指図をすることができます。
  4. 委託会社は、信託財産に属する資産の価格変動リスクを回避するため、わが国の金融商品取引所における金利に係る先物取引およびオプション取引ならびに外国の金融商品取引所におけるこれらの取引と類似の取引を行うことの指図をすることができます。
  5. 委託会社は、信託財産に属する資産の効率的な運用ならびに価格変動リスクおよび為替変動リスクを回避するため、異なった通貨、異なった受取金利または異なった受取金利とその元本を一定の条件のもとに交換する取引(以下「スワップ取引」といいます。 )を行うことの指図をすることができます。
  6. 委託会社は、信託財産に属する資産の効率的な運用に資するため金利先渡取引および為替先渡取引を行うことの指図をすることができます。
  7. 委託会社は、信託財産の効率的な運用に資するため、信託財産に属する株式および公社債の貸付の指図をすることができます。有価証券の貸付にあたって必要と認めるときは、担保の受入れの指図を行うものとします。
  8. 委託会社は、信託財産の効率的な運用に資するため、信託財産の計算においてする信託財産に属さない公社債を売付けることの指図をすることができます。なお、当該売付の決済については、公社債(信託財産により借入れた公社債を含みます。 )の引き渡しまたは買戻しにより行うことの指図をすることができます。
  9. 委託会社は、信託財産の効率的な運用に資するため、公社債の借入れの指図をすることができます。なお、当該公社債の借入れを行うにあたり担保の提供が必要と認めるときは、担保の提供の指図を行うものとします。
  10. 委託会社は、信託財産の効率的な運用に資するため、外国為替の売買の予約取引の指図をすることができます。

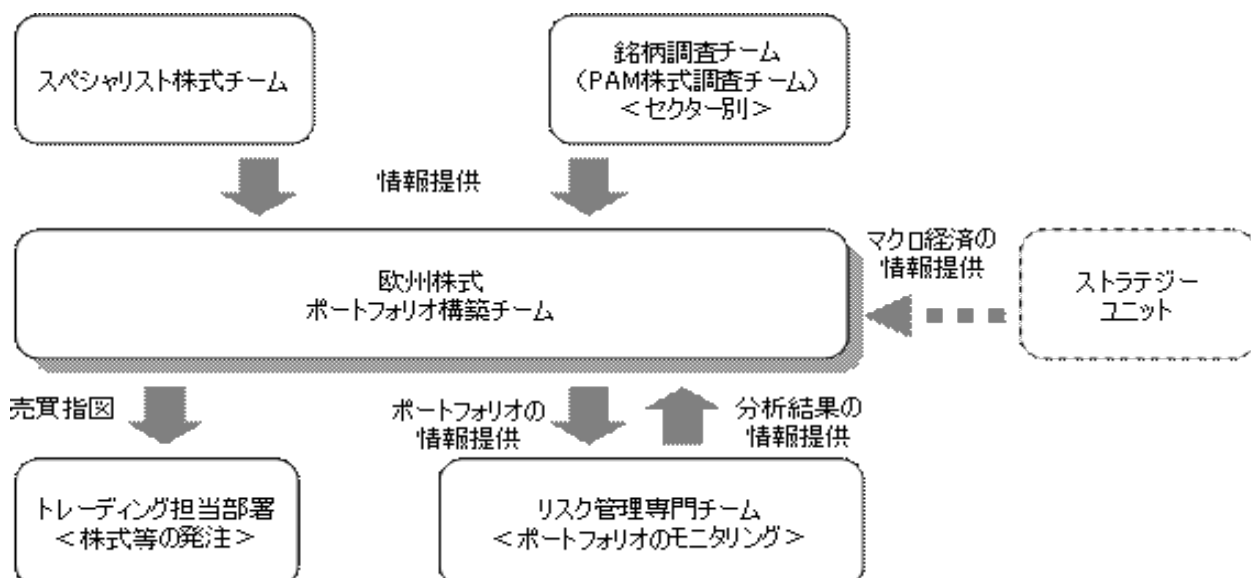
### (3)【運用体制】



- ・運用にあたっては、株式の運用指図に関する権限を「ピクテ・アセット・マネジメント・リミテッド」へ委託します。
- ・投資政策委員会(16名)にて、投資政策の基本方針が決定されます。
- ・モニタリングに関しては、法務コンプライアンス部(7名)において、運用、トレーディングにおける投資信託約款、法令諸規則等およびインターナル・ガイドラインの遵守状況がチェックされ、また、委託会社の内部統制状況全般の検証・評価を行い、必要に応じて、関連部署に指示が出されます。また、投資管理委員会(16名)にて、投資方針・投資制限の遵守状況が分析・管理され、必要に応じて、関連部署に指示が出されます。
- ・委託会社においては、運用方針に関する社内規則、運用担当者に関する社内規則およびトレーディングに関する社内規則などの他、インサイダー取引防止に関する規則等を定め、運用が行われております。
- ・運用指図に関する権限の委託先に対しては、適宜運用状況の報告を求め、また法務コンプライアンス部において、運用のガイドラインに基づいた運用がなされているかを確認します。
- ・受託会社に対しては、日々の純資産照合、月次の勘定残高照合などを行っており、また受託会社としての事務遂行力が適宜モニタリングされます。

株式の運用指図に関する権限を「ピクテ・アセット・マネジメント・リミテッド」へ委託し、同社の欧州株運用チームが運用を行います。

<「ピクテ・アセット・マネジメント・リミテッド」の欧州株式の運用体制>



運用体制は、平成22年5月末日現在のものであり、今後変更される場合があります。

#### (4)【分配方針】

毎決算時に、原則として以下の方針に基づき分配を行います。

分配対象額の範囲は、経費控除後の繰越分を含めた利子・配当等収益と売買益(評価益を含みます。)等の全額とし

ます。

収益分配金額は、基準価額の水準等を勘案して委託会社が決定します。ただし、分配対象額が少額の場合には分配を行わないこともあります。

留保益の運用については、特に制限を設けず、委託会社の判断に基づき、元本部分と同一の運用を行います。

信託財産から生じる毎計算期末における利益は、次の方法により処理します。

配当金、利子、貸付有価証券に係る品賃料およびこれ等に類する収益から支払利息を控除した額（以下「配当等収益」といいます。）は、諸経費、信託報酬および当該信託報酬に係る消費税等相当金額を控除した後その残金を受益者に分配することができます。なお、次期以降の分配にあてるため、その一部を分配準備積立金として積み立てることができます。

売買損益に評価損益を加減した利益金額（以下「売買益」といいます。）は、諸経費、信託報酬および当該信託報酬に係る消費税等相当額を控除し、繰越欠損金のあるときは、その全額を売買益をもって補てんした後、受益者に分配することができます。なお、次期以降の分配にあてるため、分配準備積立金として積み立てることができます。

毎計算期末において、信託財産につき生じた損失は、次期に繰り越します。

ファンドの収益分配金は、決算日において振替機関等の振替口座簿に記載または記録されている受益者（当該収益分配金に係る決算日以前において一部解約が行われた受益権に係る受益者を除きます。また、当該収益分配金に係る決算日以前に設定された受益権で取得申込代金支払前のため販売会社の名義で記載または記録されている受益権については原則として取得申込者とし、）に、原則として決算日から起算して5営業日目までにお支払いします。時効前の収益分配金に係る収益分配金交付票は、なおその効力を有するものとし、その収益分配金交付票と引き換えに受益者にお支払いします。「自動けいぞく投資コース」をお申込みの場合は、収益分配金は税引き後無手数料で再投資されますが、再投資により増加した受益権は、振替口座簿に記載または記録されます。

## （5）【投資制限】

（「Aコース」「Bコース」共通）

### 1．株式への実質投資割合（信託約款）

制限を設けません。

### 2．投資する株式等の範囲（信託約款）

委託会社が投資することを指図する株式、新株引受権証券および新株予約権証券は、金融商品取引所に上場されている株式の発行会社の発行するもの、および金融商品取引所に準ずる市場において取引されている株式の発行会社の発行するものとし、ただし、株主割当または社債権者割当により取得する株式、新株引受権証券および新株予約権証券については、この限りではありません。また、上場予定または登録予定の株式、新株引受権証券および新株予約権証券で目論見書等において上場または登録されることが確認できるものについては委託会社が投資することを指図することができるものとします。

### 3．投資信託証券（マザーファンド受益証券を除きます。）への実質投資割合（信託約款）

信託財産の純資産総額の5%を超えることとなる投資の指図をしません。

### 4．同一銘柄の株式への実質投資割合（信託約款）

取得時において信託財産の純資産総額の10%を超えることとなる投資の指図をしません。

### 5．同一銘柄の新株引受権証券および新株予約権証券への実質投資割合（信託約款）

信託財産の純資産総額の5%を超えることとなる投資の指図をしません。

### 6．同一銘柄の転換社債ならびに新株予約権付社債のうち会社法第236条第1項第3号の財産が当該新株予約権付社債について

の社債であって当該社債と当該新株予約権がそれぞれ単独で存在し得ないことをあらかじめ明確にしているもの（以下、会社法施行前の旧商法第341条ノ3第1項第7号および第8号の定めがある新株予約権付社債を含め

「転換社債型新株予約権付社債」といいます。）への実質投資割合（信託約款）

信託財産の純資産総額の10%を超えることとなる投資の指図をしません。

### 7．外貨建資産への実質投資割合（信託約款）

外貨建資産への投資には制限を設けません。なお、外貨建有価証券への投資については、わが国の国際収支上の理由等により特に必要と認められる場合には、制約されることがあります。

### 8．有価証券先物取引等の運用指図・目的・範囲（信託約款）

有価証券先物取引等の範囲は次の通りです。

先物取引の売建およびコール・オプションの売付の指図は、建玉の合計額が、ヘッジの対象とする有価証券（以下「ヘッジ対象有価証券」といいます。）の時価総額とマザーファンドの信託財産に属するヘッジ対象有価証券のうち信託財産に属するとみなした額との合計額の範囲内とします。

先物取引の買建およびプット・オプションの売付の指図は、建玉の合計額が、ヘッジ対象有価証券の組入可能額（組入ヘッジ対象有価証券とマザーファンドの信託財産に属するヘッジ対象有価証券のうち信託財産に属するとみなした額を差し引いた額）に信託財産が限月までに受取る組入公社債、組入外国貸付債権信託受益証券、組入貸付債権信託受益権の利払金および償還金とマザーファンドが限月までに受取る組入公社債、組入外国貸付債権信託受益証券、組入貸付債権信託受益権の利払金および償還金のうち信託財産に属するとみなした額とを加えた額

を限度とし、かつ信託財産が限月までに受取る組入有価証券に係る利払金および償還金等ならびに信託約款第19条第2項第1号から第4号に掲げる金融商品で運用している額とマザーファンドが限月までに受取る組入公社債、組入外国貸付債権信託受益証券、組入貸付債権信託受益権の利払金および償還金等ならびに信託約款第19条第2項第1号から第4号に掲げる金融商品で運用している額のうち信託財産に属するとみなした額とを加えた範囲内とします。

コール・オプションおよびプット・オプションの買付の指図は、本8で規定する全オプション取引に係る支払いプレミアム額の合計額が取引時点の信託財産の純資産総額の5%を上回らない範囲内とします。

わが国の金融商品取引所における通貨に係る先物取引ならびに外国の金融商品取引所における通貨に係る先物取引およびオプション取引の範囲は次の通りです。

先物取引の売建およびコール・オプションの売付の指図は、建玉の合計額が、為替の売予約と合わせてヘッジ対象とする外貨建資産(外国通貨表示の有価証券(以下「外貨建有価証券」といいます。)、預金その他の資産をいいます。以下同じ。)とマザーファンドの信託財産に属するヘッジ対象とする外貨建資産の時価総額のうち信託財産に属するとみなした額との合計額の範囲内とします。

先物取引の買建およびプット・オプションの売付の指図は、建玉の合計額が、為替の買予約と合わせて、外貨建有価証券の買付代金等実需の範囲内とします。

コール・オプションおよびプット・オプションの買付の指図は、支払いプレミアム額の合計額が取引時点の保有外貨建資産の時価総額の5%を上回らない範囲内とし、かつ本条で規定する全オプション取引に係る支払いプレミアム額の合計額が取引時点の信託財産の純資産総額の5%を上回らない範囲内とします。

わが国の金融商品取引所における金利に係る先物取引およびオプション取引ならびに外国の金融商品取引所におけるこれらの取引と類似の取引の範囲は次の通りです。

先物取引の売建およびコール・オプションの売付の指図は、建玉の合計額が、ヘッジ対象とする金利商品(信託財産が1年以内に受取る組入有価証券の利払金および償還金等ならびに信託約款第19条第2項第1号から第4号に掲げる金融商品で運用されているものをいい、以下「ヘッジ対象金利商品」といいます。)の時価総額の範囲内とします。

先物取引の買建およびプット・オプションの売付の指図は、建玉の合計額が、信託財産が限月までに受取る組入有価証券に係る利払金および償還金等ならびに信託約款第19条第2項第1号から第4号に掲げる金融商品で運用している額(以下「金融商品運用額等」といいます。)の範囲内とします。ただし、ヘッジ対象金利商品が外貨建で、信託財産の外貨建資産組入可能額(約款上の組入可能額から保有外貨建資産の時価総額を差し引いた額。以下同じ。)に信託財産が限月までに受取る外貨建組入公社債および組入外国貸付債権信託受益証券ならびに外貨建組入貸付債権信託受益権の利払金および償還金を加えた額が当該金融商品運用額等より少ない場合には外貨建資産組入可能額に信託財産が限月までに受取る外貨建組入有価証券に係る利払金および償還金等を加えた額を限度とします。

コール・オプションおよびプット・オプションの買付の指図は、支払いプレミアム額の合計額が取引時点のヘッジ対象金利商品の時価総額の5%を上回らない範囲内とし、かつ本8で規定する全オプション取引に係る支払いプレミアム額の合計額が取引時点の信託財産の純資産総額の5%を上回らない範囲内とします。

#### 9. スワップ取引の運用指図・目的・範囲(信託約款)

スワップ取引の契約期限が、原則として信託約款第4条に定める信託期間を超えないものとします。ただし、当該取引が当該信託期間内で全部解約が可能なものについてはこの限りではありません。

スワップ取引の想定元本の総額とマザーファンドの信託財産に係るスワップ取引の想定元本の総額のうち信託財産に属するとみなした額との合計額(以下「スワップ取引の想定元本の合計額」といいます。以下本項において同じ。)が、信託財産の純資産総額を超えないものとします。なお、信託財産の一部解約等の事由により、上記純資産総額が減少して、スワップ取引の想定元本の合計額が信託財産の純資産総額を超えることとなった場合には、委託会社は速やかに、その超える額に相当するスワップ取引の一部の解約を指図するものとします。

前項においてマザーファンドの信託財産に係るスワップ取引の想定元本の総額のうち信託財産に属するとみなした額とは、マザーファンドの信託財産に係るスワップ取引の想定元本の総額にマザーファンドの信託財産の純資産総額に占める信託財産に属するマザーファンドの受益証券の時価総額の割合を乗じて得た額をいいます。

#### 10. 金利先渡取引および為替先渡取引の運用指図(信託約款)

金利先渡取引および為替先渡取引の決済日が、原則として信託約款第4条に定める信託期間を超えないものとします。ただし、当該取引が当該信託期間内で全部解約が可能なものについてはこの限りではありません。

#### 11. 信用取引の指図範囲(信託約款)

信用取引による株券の売付に係る建玉の時価総額が信託財産の純資産総額の範囲内とします。

#### 12. 有価証券の貸付の指図および範囲(信託約款)

株式の貸付は、貸付時点において、貸付株式の時価合計額が、信託財産で保有する株式の時価合計額の50%を超えないものとします。

公社債の貸付は、貸付時点において、貸付公社債の額面金額の合計額が、信託財産で保有する公社債の額面金額の合計額の50%を超えないものとします。

#### 13. 資金の借入れ(信託約款)

委託会社は、信託財産の効率的な運用ならびに運用の安定性に資するため、一部解約に伴う支払資金の手当て(一部解約に伴う支払資金の手当てのために借入れた資金の返済を含みます。)を目的として、資金借入れ(コール市場を通じる場合を含みます。)の指図をすることができます。なお、当該借入金をもって有価証券等の運用は行わないものとします。

一部解約に伴う支払資金の手当てに係る借入期間は、受益者への解約代金支払開始日から信託財産で保有する有価証券等の売却代金の受渡日までの間または受益者への解約代金支払開始日から信託財産で保有する有価証券等の解約代金入金日までの間もしくは受益者への解約代金支払開始日から信託財産で保有する有価証券等の償還金の入金日までの期間が5営業日以内である場合の当該期間とし、資金借入額は当該有価証券等の売却代金または解約代金ならびに有価証券等の償還金の合計額を限度とします。ただし、資金の借入額は、借入指図を行う日における信託財産の純資産総額の10%を超えないこととします。

#### 14. 公社債の空売りの指図範囲(信託約款)

売付の指図は、当該売付に係る公社債の時価総額が信託財産の純資産総額の範囲内とします。

#### 15. 公社債の借入れ(信託約款)

指図は、当該借入れに係る公社債の時価総額が信託財産の純資産総額の範囲内とします。

#### 16. 外国為替予約取引の指図および範囲(信託約款)

予約取引の指図は、信託財産に係る為替の買予約の合計額と売予約の合計額との差額につき円換算した額が、信託財産の純資産総額を超えないものとします。ただし、信託財産に属する外貨建資産(マザーファンドの信託財産に属する外貨建資産のうち信託財産に属するものとみなした額(信託財産に属するマザーファンド受益証券の時価総額にマザーファンドの信託財産の純資産総額に占める外貨建資産の時価総額の割合を乗じて得た額をいいます。))を含みます。)の為替変動リスクを回避するためにする当該予約取引の指図については、この限りではありません。

#### 17. 同一法人の発行する株式(投資信託及び投資法人に関する法律第9条)

委託会社は、同一法人の発行する株式を、その運用の指図を行うすべての委託者指図型投資信託につき投資信託財産として有する当該株式に係る議決権の総数が、当該株式の発行済総数に100分の50の率を乗じて得た数を超えることとなる場合においては、投資信託財産をもって取得することを受託会社に指図しないものとします。

#### 18. デリバティブ取引に係る投資制限(金融商品取引業等に関する内閣府令第130条第8号)

委託会社は、投資信託財産に関し、金利、通貨の価格、金融商品市場における相場その他の指標に係る変動その他の理由により発生し得る危険に対応する額としてあらかじめ委託会社が定めた合理的方法により算出した額が当該投資信託財産の純資産総額を超えることとなる場合において、デリバティブ取引(新株予約権証券またはオプションを表示する証券もしくは証書に係る取引および選択権付債券売買を含みます。)を行い、または継続することを受託会社に指図しないものとします。

上記「(5)投資制限」における「実質投資割合」とは、各ファンドの信託財産の純資産総額に対する、各ファンドの信託財産に属する当該資産の時価総額とマザーファンドの信託財産に属する当該資産の時価総額のうちファンドの信託財産に属するとみなした額(各ファンドの信託財産に属するマザーファンドの受益証券の時価総額に、マザーファンドの信託財産の純資産総額に占める当該資産の時価総額の割合を乗じて得た額)との合計額の割合を意味します。

### 3【投資リスク】

#### (1)ファンドのリスク

各ファンドの投資に当たりましては、以下のようなファンドの運用に関わるリスク等に十分ご留意ください。

各ファンドは、実質的に株式等に投資しますので、各ファンドの基準価額は、実質的に組入れている株式の価格変動等(外国証券には為替変動リスクもあります)により変動し、下落する場合があります。したがって、投資者の皆様は投資元本が保証されているものではなく、基準価額の下落により、損失を被り、投資元本を割り込むことがあります。また、収益や投資利回り等も未確定です。

委託会社の指図に基づく行為により信託財産に生じた利益および損失は、すべて受益者に帰属します。

各ファンドの主なリスク等は以下の通りです。

#### 株式投資リスク(価格変動リスク、信用リスク)

各ファンドは、実質的に株式に投資しますので、各ファンドの基準価額は、実質的に組入れている株式の価格変動の影響を受けます。

株式の価格は、政治経済情勢、発行企業の業績・信用状況、市場の需給等を反映して変動し、短期的または長期的に大きく下落することがあります。

#### 為替変動リスク

各ファンドは、主としてマザーファンドを通じて外貨建資産に投資するため、為替変動の影響を受けます。

Aコースでは、マザーファンドの通貨配分にかかわらず、原則としてマザーファンドのベンチマークであるMSCI欧州株価指数(円換算指数)の通貨配分をベースに対円で為替ヘッジを行います。マザーファンドとMSCI欧州株価指数の通貨配分は異なる場合が想定されるため、Aコースの実質組入外貨建資産のうち、為替ヘッジが行われない部分やオーバーヘッジとなる部分が発生すると考えられます。したがって、Aコースの実質組入外貨建資産は、部分的にはありますが、為替変動の影響を直接受けることが想定されます。また、為替ヘッジを行う場合には、為替ヘッジを行

う通貨の金利と円金利を比較して、円金利の方が低い場合には、当該金利差相当分の為替ヘッジコストがかかります。  
 なお、為替ヘッジを行うことによって、為替変動の影響が完全に排除できるとは限りません。

Bコースでは、実質組入外貨建資産に対して為替ヘッジを行いませんので、為替変動の影響を直接受け、基準価額は大きく変動することがあります。特に、円高局面では基準価額が大きく下落する可能性があります。

#### ベンチマークについて

AコースはMSCI欧州株価指数(円ヘッジ指数)、BコースはMSCI欧州株価指数(円換算指数)をそれぞれベンチマークとしますが、各ファンドのパフォーマンスは、各ベンチマークを上回る場合もあれば下回る場合もあります。各ファンドは、中長期的に各ベンチマークを上回る投資成果の実現を目指しますが、各ベンチマークに対して一定の投資成果をあげることを保証するものではありません。また、投資対象国の株式市場の構造変化等によっては、各ファンドの各ベンチマークを見直す場合があります。

#### ファンドからの資金流出に伴う留意点

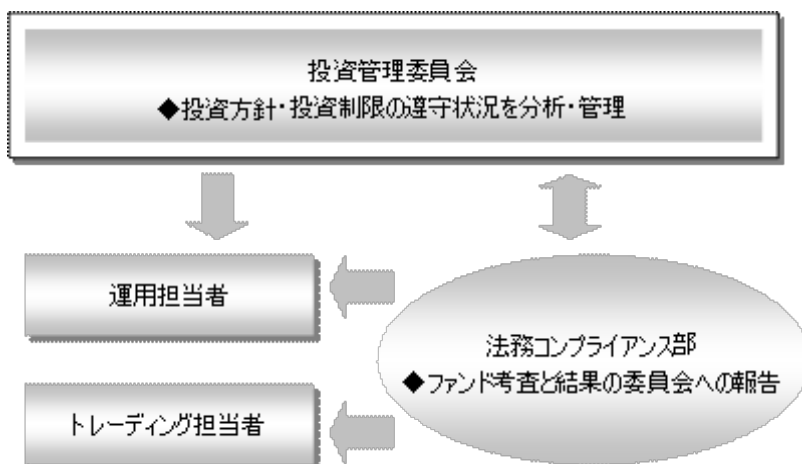
一部解約代金の支払資金を手当するために保有証券を大量に売却しなければならないことがあります。その際には、市況動向や流動性等の状況によっては基準価額が大きく変動する可能性があります。また、保有証券の売却代金回収までの期間、一時的にファンドで資金借入れを行うことによってファンドの解約代金の支払に対応する場合、借入金利はファンドが負担することになります。

#### 収益分配に関する留意点

各ファンドの収益分配金は、前記の「2 投資方針（4）分配方針」に基づいて委託会社が決定しますが、委託会社の判断により分配を行わない場合もあります。

資金動向、市況動向等によっては投資の基本方針にしたがった運用ができない場合があります。

## (2) リスク管理体制



#### <法務コンプライアンス部>

日次でトレーディング・運用の状況ならびに資産の組入れの状況、投資信託約款、投資ガイドラインおよび法令等の遵守状況をモニタリングします。

#### <投資管理委員会>

月次で委員会を開催してレビューを行います。法務コンプライアンス部および担当者から、運用状況ならびに運用実績等が報告され、また投資信託約款、法令等の遵守状況等が報告されます。課題等があれば運用の適切性確保のため運用担当者へフィードバックを行います。

リスク管理体制は、平成22年5月末日現在のものであり、今後変更される場合があります。

## 4【手数料等及び税金】

### (1)【申込手数料】

( ) 3.15% (税抜3.0%) を上限に販売会社が定める申込手数料率を取得申込受付日の翌営業日の基準価額に乗じて得た額とします。なお、申込手数料には、申込手数料に対する消費税等相当額が加算されます。

上記は1口あたりの申込手数料です。申込手数料の総額は、これに申込口数を乗じて得た額となります。

詳しくは、委託会社(ピクテ投信投資顧問株式会社 電話番号 03-3212-3061(受付時間:委託会社の営業日の午前9時から午後5時まで) インターネット・ホームページ <http://www.pictet.co.jp>)または販売会社にてご確認ください。

「一般コース」を選択した投資者は、申込金額(取得申込受付日の翌営業日の基準価額×取得申込の口数)に、申込手数料ならびに当該手数料に係る消費税等相当額を加算した金額を申込代金として申込みの販売会社に支払うものとし

す。

「自動けいぞく投資コース」を選択した投資者は、申込代金を申込みの販売会社に支払うものとします(申込手数料および当該手数料に係る消費税等相当額は申込代金から差し引かれます)。

( )上記にかかわらず、「自動けいぞく投資コース」を選択した受益者が収益分配金を再投資する場合の受益権の販売価格は、取得申込日(各計算期間終了日)の基準価額とし、申込手数料は無手数料とします。

( )Aコース・Bコース間のスイッチングの場合、申込手数料は無手数料とします。ただし、スイッチングにより解約されるコースについては、申込受付日の翌営業日の基準価額に対して0.3%の信託財産留保額ならびに源泉税が差し引かれますのでご注意ください。

## (2)【換金(解約)手数料】

解約時の手数料はありません。

ただし、解約時に解約請求受付日の翌営業日の基準価額に0.3%の率を乗じて得た額が信託財産留保額として控除されます。

「信託財産留保額」とは、引き続き受益権を保有する受益者と途中で解約する受益者との公平性に資するため、解約される受益者の基準価額からあらかじめ差し引いて信託財産中に留保する金額をいいます。

## (3)【信託報酬等】

信託報酬の総額は、ファンドの計算期間を通じて毎日、信託財産の純資産総額に年率1.6275%(税抜1.55%)を乗じて得た額とし、その分配については純資産総額に対して次の通りとします。

	500億円以下の部分	500億円超 1,000億円以下の部分	1,000億円超の部分
委託会社	年率0.7875% (税抜0.75%)	年率0.735% (税抜0.70%)	年率0.6825% (税抜0.65%)
販売会社	年率0.735% (税抜0.70%)	年率0.7875% (税抜0.75%)	年率0.84% (税抜0.80%)
受託会社	年率0.105% (税抜0.10%)	年率0.105% (税抜0.10%)	年率0.105% (税抜0.10%)

信託報酬に対する消費税等相当額を信託財産は負担します。

委託会社の信託報酬には、運用指図に関する権限の委託先に係る投資顧問会社への報酬が含まれています。

上記の信託報酬および消費税等相当額は、毎計算期末または信託終了のとき信託財産中から支弁するものとします。

## (4)【その他の手数料等】

その他信託財産に関する租税、信託事務の処理に要する費用、受託会社の立替えた立替金の利息およびファンドの財務諸表の監査費用等(消費税等相当額を含みます。)は、受益者の負担とし、信託財産中から支払われます。ファンドの信託財産に係る監査費用および当該監査費用に係る消費税等相当額は、計算期間を通じて毎日、合理的な金額を当該計算期間の日数で除して計算し、毎計算期末または信託終了のとき信託財産中から支払います。(信託財産に関する租税、信託事務の処理に要する諸費用、受託者の立替えた立替金の利息ならびに信託財産に係る監査費用および当該監査費用に係る消費税等に相当する金額を「諸経費」といいます。)

その他売買委託手数料などファンドにおける有価証券等取引に係る手数料等の費用、税金および外国における資産の保管等に要する費用が信託財産中から支払われます。

ファンドにおいて資金借入れを行った場合、当該借入金の利息はファンドから支払われます。

## (5)【課税上の取扱い】

ファンドは株式投資信託であり、受益者が支払いを受ける収益分配金のうち課税扱いとなる普通分配金ならびに解約時および償還時における差益(法人の受益者の場合は、個別元本超過額)が課税の対象となります。なお、収益分配金のうちの特別分配金は課税されません。

### (個別元本について)

個別元本とは、受益者毎の信託時の受益権の価額等(申込手数料および当該手数料に係る消費税等相当額は含まれません。)をいいます。

受益者が同一ファンドの受益権を複数回取得した場合、個別元本は、当該受益者が追加信託を行うつど当該受益者の受益権口数で加重平均することにより算出されます。

ただし、保護預かりでない受益証券および記名式受益証券については受益証券毎に、同一ファンドを複数の販売会社で取得する場合については販売会社毎に、個別元本の算出が行われます。また、同一販売会社であっても複数口座で同

ーファンドを取得する場合は当該口座毎に、「一般コース」と「自動けいぞく投資コース」の両コースで取得する場合はコース別に、個別元本の算出が行われる場合があります。

受益者が特別分配金を受取った場合、収益分配金発生時にその個別元本から当該特別分配金を控除した額が、その後の当該受益者の個別元本となります。(特別分配金については、後記の(収益分配金の課税について)を参照ください。

(解約時および償還時の課税について)

個人の受益者の場合、解約時および償還時における差益が課税対象(譲渡所得とみなされます。)となります。

法人の受益者の場合、解約時および償還時の個別元本超過額が課税対象となります。

(注)スイッチングにより解約されるコースについても、上記と同じお取扱いとなります。

(収益分配金の課税について)

追加型株式投資信託の収益分配金には、課税扱い(配当所得)となる「普通分配金」と、非課税扱いとなる「特別分配金」(受益者毎の元本の一部払い戻しに相当する部分)の区分があります。受益者が収益分配金を受取る際、

当該収益分配金落ち後の基準価額が当該受益者の個別元本と同額の場合または当該受益者の個別元本を上回っている場合には、当該収益分配金の全額が普通分配金となります。

当該収益分配金落ち後の基準価額が当該受益者の個別元本を下回っている場合には、その下回る部分の額が特別分配金となり、当該収益分配金から当該特別分配金を控除した額が普通分配金となります。

なお、受益者が特別分配金を受取った場合、収益分配金発生時にその個別元本から当該特別分配金を控除した額が、その後の当該受益者の個別元本となります。

(個人の受益者に対する課税)

収益分配金のうち課税扱い(配当所得)となる普通分配金における源泉徴収の税率は、平成23年12月31日までは10%(所得税7%および地方税3%)、平成24年1月1日からは20%(所得税15%および地方税5%)となります(原則として、確定申告は不要です。)

解約時および償還時における差益(譲渡所得とみなして課税されます。)に係る税率は、平成23年12月31日までは10%(所得税7%および地方税3%)、平成24年1月1日からは20%(所得税15%および地方税5%)となります(特定口座(源泉徴収選択口座)を利用している場合は、原則として、確定申告は不要となります。)

(法人の受益者に対する課税)

法人の受益者が支払いを受ける収益分配金のうち課税扱いとなる普通分配金ならびに解約時および償還時の個別元本超過額については、平成23年12月31日までは7%(所得税)、平成24年1月1日からは15%(所得税)の税率で源泉徴収され法人の受取額となります(地方税の源泉徴収はありません。)

なお、ファンドは、益金不算入制度は適用されません。

上記「課税上の取扱い」の内容は、平成22年5月末日現在の税制等に基づく内容であり、税制が改正された場合等は変更される場合があります。

## 5【運用状況】

## (1)【投資状況】

ピクテ欧州ファンドAコース(限定為替ヘッジ)

(平成22年5月末日現在)

資産の種類	国名	時価合計(円)	投資比率(%)
親投資信託受益証券	日本	360,758,507	91.94
現金・預金・その他資産(負債控除後)		31,644,164	8.06
合計(純資産総額)		392,402,671	100.00

ピクテ欧州ファンドBコース(為替ヘッジなし)

(平成22年5月末日現在)

資産の種類	国名	時価合計(円)	投資比率(%)
親投資信託受益証券	日本	1,909,323,242	100.16
現金・預金・その他資産(負債控除後)		3,119,784	0.16
合計(純資産総額)		1,906,203,458	100.00

(注)各コースにおける投資比率とは、ファンドの純資産総額に対する当該資産の時価合計の比率をいいます。

(参考)ピクテ欧州ファンド・マザーファンド

(平成22年5月末日現在)

資産の種類	国名	時価合計(円)	投資比率(%)
株式	イギリス	1,123,500,269	30.41
	スイス	569,607,805	15.42
	ドイツ	547,661,900	14.83
	フランス	359,319,088	9.73
	スペイン	245,815,535	6.65
	イタリア	242,758,412	6.57
	オランダ	120,494,829	3.26
	フィンランド	115,076,641	3.12
	デンマーク	94,868,118	2.57
	ルクセンブルグ	69,648,900	1.89
	スウェーデン	60,033,824	1.63
	ベルギー	46,436,909	1.26
	ギリシャ	38,775,610	1.05
	小計	3,633,997,840	98.37
現金・預金・その他資産(負債控除後)		60,079,979	1.63
合計(純資産総額)		3,694,077,819	100.00

(注)投資比率とは、マザーファンドの純資産総額に対する当該資産の時価合計の比率をいいます。

## (2)【投資資産】

## 【投資有価証券の主要銘柄】

ピクテ欧州ファンドAコース(限定為替ヘッジ)

a 投資有価証券明細

(平成22年5月末日現在)

銘柄名	国名	種類	数量	簿価単価(円) 簿価金額(円)	時価単価(円) 時価金額(円)	投資比率 (%)
ピクテ欧州ファンド・マザーファンド	日本	親投資信託 受益証券	462,807,579	0.9528 440,963,062	0.7795 360,758,507	91.94
投資比率：合計						91.94

(注)投資比率とは、ファンドの純資産総額に対する当該資産の時価金額の比率をいいます。

b 種類別投資比率

(平成22年5月末日現在)

種類	投資比率(%)
親投資信託受益証券	91.94
合計	91.94

(注)投資比率とは、ファンドの純資産総額に対する当該資産の時価の比率をいいます。

ピクテ欧州ファンドBコース(為替ヘッジなし)

a 投資有価証券明細

(平成22年5月末日現在)

銘柄名	国名	種類	数量	簿価単価(円) 簿価金額(円)	時価単価(円) 時価金額(円)	投資比率 (%)
ピクテ欧州ファンド・マザーファンド	日本	親投資信託 受益証券	2,449,420,452	0.9494 2,325,513,855	0.7795 1,909,323,242	100.16
投資比率：合計						100.16

(注)投資比率とは、ファンドの純資産総額に対する当該資産の時価金額の比率をいいます。

b 種類別投資比率

(平成22年5月末日現在)

種類	投資比率(%)
親投資信託受益証券	100.16
合計	100.16

(注)投資比率とは、ファンドの純資産総額に対する当該資産の時価の比率をいいます。

(参考)ピクテ欧州ファンド・マザーファンド

a 評価額上位30銘柄明細

(平成22年5月末日現在)

	銘柄名	国名	種類	業種	数量(株)	簿価単価(円) 簿価金額(円)	時価単価(円) 時価金額(円)	投資 比率 (%)
1	NESTLE SA-REGISTERED	スイス	株式	食品・飲料・タバコ	48,201	4,222.95 203,550,557	4,140.14 199,559,370	5.40
2	ROCHE HOLDING AG-GENUSSCHEIN	スイス	株式	医薬品・バイオ テクノロジー・ ライフサイエンス	13,304	13,548.14 180,244,560	12,562.39 167,130,142	4.52
3	TELEFONICA S.A.	スペイン	株式	電気通信サービス	77,213	1,933.20 149,268,634	1,761.53 136,013,788	3.68
4	ING GROUP N.V.	オランダ	株式	各種金融	166,140	828.03 137,569,901	725.26 120,494,829	3.26
5	VODAFONE GROUP PLC	イギリス	株式	電気通信サービス	653,798	195.10 127,561,481	182.12 119,071,747	3.22
6	BANCO SANTANDER SA	スペイン	株式	銀行	116,503	1,126.48 131,239,231	942.47 109,801,747	2.97
7	BNP PARIBAS	フランス	株式	銀行	20,404	5,923.03 120,853,667	5,270.03 107,529,773	2.91
8	BRITISH AMERICAN TOBACCO PLC	イギリス	株式	食品・飲料・タバコ	37,766	2,892.35 109,232,497	2,692.62 101,689,779	2.75
9	TOTAL SA	フランス	株式	エネルギー	23,329	4,788.69 111,715,488	4,278.74 99,818,888	2.70
10	FRESENIUS MEDICAL CARE	ドイツ	株式	ヘルスケア機器 ・サービス	19,527	4,704.54 91,865,669	4,555.31 88,951,733	2.41
11	BG GROUP PLC	イギリス	株式	エネルギー	57,076	1,467.26 83,745,782	1,398.71 79,833,131	2.16
12	MAN SE	ドイツ	株式	資本財	9,887	8,132.25 80,403,615	7,764.23 76,765,040	2.08
13	MITIE GROUP PLC	イギリス	株式	商業・専用サービス	252,113	311.11 78,437,094	301.49 76,010,861	2.06
14	TULLOW OIL PLC	イギリス	株式	エネルギー	48,851	1,591.18 77,731,129	1,472.54 71,935,105	1.95

15	VINCI SA	フランス	株式	資本財	17,257	4,935.67 85,174,995	4,127.83 71,234,100	1.93
16	NOKIA OYJ	フィンランド	株式	テクノロジー・ハードウェア・機器	72,664	1,049.06 76,229,622	931.25 67,669,076	1.83
17	THOMAS COOK GROUP PLC	イギリス	株式	消費者サービス	246,859	334.84 82,660,291	273.81 67,592,687	1.83
18	AUTONOMY CORP PLC	イギリス	株式	ソフトウェア・サービス	28,967	2,463.90 71,371,869	2,309.66 66,903,967	1.81
19	ZURICH FINANCIAL SERVICES AG	スイス	株式	保険	3,370	19,699.22 66,386,398	18,666.16 62,904,965	1.70
20	RIO TINTO PLC - REG	イギリス	株式	素材	14,711	5,014.81 73,772,916	4,204.05 61,845,907	1.67
21	ROYAL DUTCH SHELL PLC-A SHS	イギリス	株式	エネルギー	25,615	2,587.33 66,274,509	2,394.90 61,345,593	1.66
22	MUENCHENER RUECKVER AG-REG	ドイツ	株式	保険	5,201	13,430.33 69,851,198	11,579.03 60,222,587	1.63
23	NATIONAL GRID PLC	イギリス	株式	公益事業	91,448	768.49 70,277,741	658.22 60,193,559	1.63
24	HEIDELBERGCEMENT AG	ドイツ	株式	素材	12,408	5,473.11 67,910,423	4,843.67 60,100,306	1.63
25	MODERN TIMES GROUP-B SHS	スウェーデン	株式	メディア	12,538	5,249.48 65,818,105	4,788.14 60,033,824	1.63
26	ALLIANZ SE	ドイツ	株式	保険	6,492	10,025.06 65,082,754	9,110.63 59,146,274	1.60
27	DEUTSCHE POST AG-REG	ドイツ	株式	運輸	42,612	1,516.94 64,640,017	1,355.37 57,755,282	1.56
28	ADIDAS-SALOMON AG	ドイツ	株式	耐久消費財・アパレル	12,589	5,018.70 63,180,489	4,538.48 57,135,050	1.55
29	JULIUS BAER GROUP LTD	スイス	株式	各種金融	21,219	3,008.50 63,837,552	2,662.31 56,491,632	1.53
30	COMPASS GROUP PLC	イギリス	株式	消費者サービス	79,072	714.51 56,498,414	705.94 55,820,850	1.51
投資比率：合計								68.77

(注)投資比率とは、マザーファンドの純資産総額に対する当該資産の時価金額の比率をいいます。

#### b 種類別および業種別の投資比率

(平成22年5月末日現在)

種類	業種	投資比率(%)
外国株式		98.37
	内 エネルギー	10.66
	内 食品・飲料・タバコ	9.42
	内 資本財	8.37
	内 医薬品・バイオテクノロジー・ライフサイエンス	8.32
	内 各種金融	8.01
	内 銀行	7.92
	内 電気通信サービス	7.78
	内 消費者サービス	7.09
	内 素材	5.70
	内 保険	4.93
	内 テクノロジー・ハードウェア・機器	3.25
	内 公益事業	2.99
	内 耐久消費財・アパレル	2.75
	内 メディア	2.61
	内 ヘルスケア機器・サービス	2.41
	内 運輸	2.30
	内 商業・専用サービス	2.06

内 ソフトウェア・サービス	1.81
合計	98.37

(注)投資比率とは、マザーファンドの純資産総額に対する当該資産の時価の比率をいいます。

#### 【投資不動産物件】

該当事項はありません。

#### 【その他投資資産の主要なもの】

該当事項はありません。

### (3) 【運用実績】

#### 【純資産の推移】

平成22年5月末日および同日前1年以内における各月末ならびに下記計算期間末日の純資産の推移は次の通りです。  
ビクテ欧州ファンドAコース(限定為替ヘッジ)

期間	純資産総額(百万円)		基準価額(円)	
	(分配落)	(分配付)	(分配落)	(分配付)
第5期末(平成12年10月27日)	2,628	2,649	10,837	10,937
第6期末(平成13年4月27日)	1,990	1,990	9,053	9,053
第7期末(平成13年10月29日)	1,681	1,681	7,659	7,659
第8期末(平成14年4月30日)	1,538	1,538	7,388	7,388
第9期末(平成14年10月28日)	1,079	1,079	5,284	5,284
第10期末(平成15年4月28日)	947	947	4,780	4,780
第11期末(平成15年10月27日)	1,032	1,032	5,255	5,255
第12期末(平成16年4月27日)	1,192	1,192	5,832	5,832
第13期末(平成16年10月27日)	1,255	1,255	5,600	5,600
第14期末(平成17年4月27日)	1,480	1,480	6,212	6,212
第15期末(平成17年10月27日)	1,641	1,641	6,866	6,866
第16期末(平成18年4月27日)	2,340	2,340	8,254	8,254
第17期末(平成18年10月27日)	2,285	2,285	8,313	8,313
第18期末(平成19年4月27日)	1,530	1,530	9,064	9,064
第19期末(平成19年10月29日)	1,313	1,313	8,888	8,888
第20期末(平成20年4月28日)	927	927	7,311	7,311
第21期末(平成20年10月27日)	491	491	4,444	4,444
第22期末(平成21年4月27日)	424	424	4,643	4,643
第23期末(平成21年10月27日)	492	492	5,787	5,787
第24期末(平成22年4月27日)	490	490	6,329	6,329
平成21年5月末日	446		4,974	
6月末日	435		4,939	
7月末日	460		5,266	
8月末日	474		5,524	
9月末日	501		5,831	
10月末日	488		5,746	
11月末日	479		5,825	
12月末日	497		6,084	
平成22年1月末日	473		5,805	
2月末日	469		5,827	
3月末日	498		6,310	
4月末日	439		6,111	
5月末日	392		5,794	

ビクテ欧州ファンドBコース(為替ヘッジなし)

期間	純資産総額(百万円)		基準価額(円)	
	(分配落)	(分配付)	(分配落)	(分配付)
第5期末(平成12年10月27日)	14,474	14,474	8,015	8,015
第6期末(平成13年4月27日)	14,315	14,315	8,467	8,467
第7期末(平成13年10月29日)	11,711	11,711	7,296	7,296
第8期末(平成14年4月30日)	11,279	11,279	7,630	7,630
第9期末(平成14年10月28日)	8,494	8,494	5,786	5,786
第10期末(平成15年4月28日)	7,851	7,851	5,590	5,590
第11期末(平成15年10月27日)	7,928	7,928	6,008	6,008
第12期末(平成16年4月27日)	7,843	7,843	6,907	6,907
第13期末(平成16年10月27日)	7,430	7,430	7,027	7,027
第14期末(平成17年4月27日)	7,748	7,748	8,055	8,055
第15期末(平成17年10月27日)	8,025	8,025	9,187	9,187
第16期末(平成18年4月27日)	9,747	9,848	11,171	11,291
第17期末(平成18年10月27日)	8,065	8,197	11,994	12,204
第18期末(平成19年4月27日)	8,234	8,484	13,780	14,200
第19期末(平成19年10月29日)	7,004	7,185	13,417	13,787
第20期末(平成20年4月28日)	5,072	5,099	10,608	10,668
第21期末(平成20年10月27日)	1,786	1,786	4,617	4,617
第22期末(平成21年4月27日)	1,914	1,914	5,105	5,105
第23期末(平成21年10月27日)	2,386	2,386	6,821	6,821
第24期末(平成22年4月27日)	2,317	2,317	7,012	7,012
平成21年5月末日	2,140		5,802	
6月末日	2,137		5,866	
7月末日	2,234		6,201	
8月末日	2,285		6,372	
9月末日	2,320		6,604	
10月末日	2,349		6,743	
11月末日	2,255		6,524	
12月末日	2,374		6,941	
平成22年1月末日	2,156		6,357	
2月末日	2,074		6,144	
3月末日	2,302		6,900	
4月末日	2,222		6,740	
5月末日	1,906		5,726	

(注)純資産総額は百万円未満切捨て、分配付純資産総額は、計算期間末の純資産総額に、計算期間中に支払われた分配金の総額を加算しております。

### 【分配の推移】

ビクテ欧州ファンドAコース(限定為替ヘッジ)

期間	1万口当たりの分配金
第5期	自 平成12年4月28日 至 平成12年10月27日 100円
第6期	自 平成12年10月28日 至 平成13年4月27日 0円
第7期	自 平成13年4月28日 至 平成13年10月29日 0円
第8期	自 平成13年10月30日 至 平成14年4月30日 0円
第9期	自 平成14年5月1日 至 平成14年10月28日 0円
第10期	自 平成14年10月29日 至 平成15年4月28日 0円

第11期	自 平成15年4月29日 至 平成15年10月27日	0円
第12期	自 平成15年10月28日 至 平成16年4月27日	0円
第13期	自 平成16年4月28日 至 平成16年10月27日	0円
第14期	自 平成16年10月28日 至 平成17年4月27日	0円
第15期	自 平成17年4月28日 至 平成17年10月27日	0円
第16期	自 平成17年10月28日 至 平成18年4月27日	0円
第17期	自 平成18年4月28日 至 平成18年10月27日	0円
第18期	自 平成18年10月28日 至 平成19年4月27日	0円
第19期	自 平成19年4月28日 至 平成19年10月29日	0円
第20期	自 平成19年10月30日 至 平成20年4月28日	0円
第21期	自 平成20年4月29日 至 平成20年10月27日	0円
第22期	自 平成20年10月28日 至 平成21年4月27日	0円
第23期	自 平成21年4月28日 至 平成21年10月27日	0円
第24期	自 平成21年10月28日 至 平成22年4月27日	0円

## ビクテ欧州ファンドBコース(為替ヘッジなし)

期間	1万口当たりの分配金	
第5期	自 平成12年4月28日 至 平成12年10月27日	0円
第6期	自 平成12年10月28日 至 平成13年4月27日	0円
第7期	自 平成13年4月28日 至 平成13年10月29日	0円
第8期	自 平成13年10月30日 至 平成14年4月30日	0円
第9期	自 平成14年5月1日 至 平成14年10月28日	0円
第10期	自 平成14年10月29日 至 平成15年4月28日	0円
第11期	自 平成15年4月29日 至 平成15年10月27日	0円
第12期	自 平成15年10月28日 至 平成16年4月27日	0円
第13期	自 平成16年4月28日 至 平成16年10月27日	0円
第14期	自 平成16年10月28日 至 平成17年4月27日	0円
第15期	自 平成17年4月28日 至 平成17年10月27日	0円
第16期	自 平成17年10月28日 至 平成18年4月27日	120円
第17期	自 平成18年4月28日 至 平成18年10月27日	210円
第18期	自 平成18年10月28日 至 平成19年4月27日	420円

第19期	自 平成19年4月28日 至 平成19年10月29日	370円
第20期	自 平成19年10月30日 至 平成20年4月28日	60円
第21期	自 平成20年4月29日 至 平成20年10月27日	0円
第22期	自 平成20年10月28日 至 平成21年4月27日	0円
第23期	自 平成21年4月28日 至 平成21年10月27日	0円
第24期	自 平成21年10月28日 至 平成22年4月27日	0円

## 【収益率の推移】

ビクテ欧州ファンドAコース(限定為替ヘッジ)

期間		収益率(%)
第5期	自 平成12年4月28日 至 平成12年10月27日	6.0
第6期	自 平成12年10月28日 至 平成13年4月27日	16.5
第7期	自 平成13年4月28日 至 平成13年10月29日	15.4
第8期	自 平成13年10月30日 至 平成14年4月30日	3.5
第9期	自 平成14年5月1日 至 平成14年10月28日	28.5
第10期	自 平成14年10月29日 至 平成15年4月28日	9.5
第11期	自 平成15年4月29日 至 平成15年10月27日	9.9
第12期	自 平成15年10月28日 至 平成16年4月27日	11.0
第13期	自 平成16年4月28日 至 平成16年10月27日	4.0
第14期	自 平成16年10月28日 至 平成17年4月27日	10.9
第15期	自 平成17年4月28日 至 平成17年10月27日	10.5
第16期	自 平成17年10月28日 至 平成18年4月27日	20.2
第17期	自 平成18年4月28日 至 平成18年10月27日	0.7
第18期	自 平成18年10月28日 至 平成19年4月27日	9.0
第19期	自 平成19年4月28日 至 平成19年10月29日	1.9
第20期	自 平成19年10月30日 至 平成20年4月28日	17.7
第21期	自 平成20年4月29日 至 平成20年10月27日	39.2
第22期	自 平成20年10月28日 至 平成21年4月27日	4.5
第23期	自 平成21年4月28日 至 平成21年10月27日	24.6
第24期	自 平成21年10月28日 至 平成22年4月27日	9.4

ビクテ欧州ファンドBコース(為替ヘッジなし)

期間	収益率(%)
----	--------

第5期	自 平成12年4月28日 至 平成12年10月27日	11.9
第6期	自 平成12年10月28日 至 平成13年4月27日	5.6
第7期	自 平成13年4月28日 至 平成13年10月29日	13.8
第8期	自 平成13年10月30日 至 平成14年4月30日	4.6
第9期	自 平成14年5月1日 至 平成14年10月28日	24.2
第10期	自 平成14年10月29日 至 平成15年4月28日	3.4
第11期	自 平成15年4月29日 至 平成15年10月27日	7.5
第12期	自 平成15年10月28日 至 平成16年4月27日	15.0
第13期	自 平成16年4月28日 至 平成16年10月27日	1.7
第14期	自 平成16年10月28日 至 平成17年4月27日	14.6
第15期	自 平成17年4月28日 至 平成17年10月27日	14.1
第16期	自 平成17年10月28日 至 平成18年4月27日	22.9
第17期	自 平成18年4月28日 至 平成18年10月27日	9.2
第18期	自 平成18年10月28日 至 平成19年4月27日	18.4
第19期	自 平成19年4月28日 至 平成19年10月29日	0.1
第20期	自 平成19年10月30日 至 平成20年4月28日	20.5
第21期	自 平成20年4月29日 至 平成20年10月27日	56.5
第22期	自 平成20年10月28日 至 平成21年4月27日	10.6
第23期	自 平成21年4月28日 至 平成21年10月27日	33.6
第24期	自 平成21年10月28日 至 平成22年4月27日	2.8

(注) 収益率の計算方法：(計算期間末の基準価額(分配付) - 前計算期間末の基準価額(分配落)) ÷ 前計算期間末の基準価額(分配落) × 100

#### (4) 【設定及び解約の実績】

下記計算期間の日本国内における設定総額・解約総額は次の通りです。

ビクテ欧州ファンド Aコース(限定為替ヘッジ)

	設定総額(元本)	解約総額(元本)
第5期	190,515,940	620,313,563
第6期	77,269,653	304,275,521
第7期	129,549,958	132,981,107
第8期	48,452,168	160,942,071
第9期	29,231,658	69,665,859
第10期	33,777,275	94,759,382
第11期	71,652,680	88,242,671
第12期	633,918,370	553,293,480
第13期	404,824,462	208,480,364
第14期	317,095,519	176,084,366
第15期	225,923,832	217,657,067

第16期	710,286,224	265,329,560
第17期	76,337,575	162,752,501
第18期	723,502,506	1,784,109,079
第19期	110,568,954	321,509,038
第20期	13,351,417	222,737,335
第21期	16,106,266	178,283,815
第22期	15,475,871	206,711,360
第23期	8,376,297	73,062,370
第24期	7,640,895	83,092,231

## ビクテ欧州ファンド Bコース(為替ヘッジなし)

	設定総額(元本)	解約総額(元本)
第5期	667,350,407	3,562,572,939
第6期	455,617,973	1,606,299,121
第7期	202,626,779	1,058,039,026
第8期	175,659,131	1,445,920,493
第9期	594,523,665	694,638,420
第10期	635,735,921	1,270,008,788
第11期	57,101,688	909,064,651
第12期	76,723,413	1,916,737,750
第13期	40,960,373	822,440,917
第14期	241,685,798	1,197,003,008
第15期	345,570,428	1,228,126,418
第16期	1,813,101,352	1,823,467,957
第17期	431,339,253	2,432,499,751
第18期	1,310,422,858	2,059,087,079
第19期	439,472,679	1,194,721,773
第20期	182,323,688	621,244,124
第21期	71,882,960	983,924,794
第22期	69,583,650	188,109,772
第23期	49,254,096	302,346,474
第24期	40,322,337	233,022,879

## 第2【管理及び運営】

### 1【申込(販売)手続等】

申込期間中の各営業日に各ファンドの受益権の募集が行われます。ただし、申込受付不可日<sup>1</sup>（ロンドン、フランクフルト、パリの各証券取引所のすべてが休場に該当する日）を除きます。

取得申込みの受付は、午後3時までに、取得申込みが行われかつ当該取得申込みの受付に係る販売会社所定の事務手続きが完了したものを当日の申込受付分として取扱います。

収益分配金の受取方法により、収益の分配時に収益分配金を受取る「一般コース」と収益分配金が税引き後無手数料で再投資される「自動けいぞく投資コース」の2つの申込方法があります。取得申込みを行う投資者は、取得申込みをする際に、「一般コース」か「自動けいぞく投資コース」か、どちらかのコースを申し出ます。なお、収益分配金の受取方法は途中で変更することはできません。

取得申込みの単位は、取扱コース毎に、下記の単位とします。

一般コース： 1万口以上1万口単位(当初元本1口=1円)  
自動けいぞく投資コース： 1万円以上1円単位

ただし、「自動けいぞく投資コース」を選択した受益者が収益分配金を再投資する場合は1口単位とします。

スイッチングによる申込単位は1万口以上1万口単位(「自動けいぞく投資コース」選択した場合には1万円以上1円単位)とします。ただし、「自動けいぞく投資コース」を選択した受益者が、スイッチングに際し、当該受益者が保有する「Aコース」または「Bコース」の受益権のすべてを解約した場合の手取金の全額をもって取得申込みする場合は1円単位とします。なお、申込受付不可日<sup>1</sup>においては、スイッチングの申込受付も行いません。

「自動けいぞく投資コース」を選択した投資者が、販売会社との間で「定時定額購入サービス」等に関する契約<sup>2</sup>を締結した場合、当該契約で規定する取得申込みの単位によるものとします。

申込価格は、取得申込受付日の翌営業日の基準価額とします。

金融商品取引所等における取引の停止、外国為替取引の停止、決済機能の停止その他やむを得ない事情があるときは、取得申込みの受付を中止することおよびすでに受付けた取得申込みの受付を取消す場合があります。

1 申込受付不可日：平成22年4月2日(金)、同年4月5日(月)(申込受付不可日は変更となることがありますので、必ず事前に販売会社までお問い合わせ下さい。)

2 当該契約または規定については、同様の権利義務関係を規定する名称の異なる契約または規定を使用することがあり、この場合、当該別の名称に読み替えるものとします。また、「定時定額購入サービス」等の取扱いの有無については、お申込みの販売会社にご確認ください。

取得申込者は販売会社に、取得申込みと同時にまたはあらかじめ、自己のために開設されたファンドの受益権の振替を行うための振替機関等の口座を示すものとし、当該口座に当該取得申込者に係る口数の増加の記載または記録が行われます。なお、販売会社は、当該取得申込の代金の支払いと引き換えに、当該口座に当該取得申込者に係る口数の増加の記載または記録を行うことができます。委託会社は、追加信託により分割された受益権について、振替機関等の振替口座簿への新たな記載または記録をするため社振法に定める事項の振替機関への通知を行うものとします。振替機関等は、委託会社から振替機関への通知があった場合、社振法の規定にしたがい、その備える振替口座簿への新たな記載または記録を行います。受託会社は、追加信託により生じた受益権については追加信託のつど、振替機関の定める方法により、振替機関へ当該受益権に係る信託を設定した旨の通知を行います。

### 2【換金(解約)手続等】

受益者は、自己に帰属する受益権について、解約の実行を請求することができます。ただし、申込受付不可日（ロンドン、フランクフルト、パリの各証券取引所のすべてが休場に該当する日）においては、解約請求の申込受付は行いません。

申込受付不可日：平成22年4月2日(金)、同年4月5日(月)(申込受付不可日は変更となることがありますので、必ず事前に販売会社までお問い合わせください。)

受益者が解約請求をするときは、販売会社に対し、受益権をもって行うものとします。

解約請求の受付については、午後3時までに、解約請求が行われかつ当該請求の受付に係る販売会社所定の事務手続きが完了したものを当日の申込受付分とします。

ご解約の単位は以下の通りです。

一般コース： 1万口単位  
自動けいぞく投資コース： 1口単位

信託財産の資金管理を円滑に行うため、1顧客1日当たり10億円を超える換金請求はできません。また、別途、1顧客1日当たり10億円以下の金額であっても、ファンドの残高減少、市場の流動性の状況等によっては、委託会社の判断により、一定の金額を超える換金請求の金額に制限を設ける場合や一定の金額を超える換金請求の受付時間に制限を設ける場合があります。

ご解約代金は、原則として解約請求を受付けた日から起算して5営業日目から、販売会社においてお支払いいたします。

委託会社は、金融商品取引所等における取引の停止、外国為替取引の停止、決済機能の停止その他やむを得ない事情があるときは、換金請求の受付を中止すること、すでに受付けた換金請求の受付を取消すことができます。その場合には、受益者は当該受付中止以前に行った当日の換金請求を撤回できます。ただし、受益者がその換金請求を撤回しない場合には、当

該受益権の換金価額は、当該受付中止を解除した後の最初の基準価額の計算日に換金請求を受付けたものとして後記の解約価額に準じて計算された価額とします。

解約価額は、解約請求受付日の翌営業日の基準価額から信託財産留保額<sup>1</sup>(基準価額に0.3%の率を乗じて得た額)を控除した額とします。受益者の1万口当たりの手取額は、解約価額から源泉税を差し引いた金額となります。

税率等詳細につきましては、「第一部ファンド情報 第1ファンドの状況 4 手数料等及び税金 (5)課税上の取扱い」をご参照ください。

1 「信託財産留保額」とは、受益者間の公平性を確保するため、投資信託を途中解約される受益者の解約代金から差し引いて、残存受益者の投資信託財産に繰り入れる金額をいいます。

解約請求を行う受益者は、その口座が開設されている振替機関等に対して当該受益者の請求に係るファンドの信託契約の一部解約を委託会社が行うのと引き換えに、当該一部解約に係る受益権の口数と同口数の抹消の申請を行うものとし、社振法の規定にしたがい当該振替機関等の口座において当該口数の減少の記載または記録が行われます。解約請求を受益者がするときは、振替受益権をもって行うものとします。受益証券をお手許で保有されている方におかれましては、解約請求に際して、個別に振替受益権とするための所要の手続きが必要であり、この手続きには時間を要しますので、ご留意ください。

### 3【資産管理等の概要】

#### (1)【資産の評価】

##### a 基準価額の算出方法

基準価額とは、信託財産に属する資産(受入担保金代用有価証券および借入有価証券を除きます。)を法令および社団法人投資信託協会規則にしたがって時価または一部償却原価法により評価して得た信託財産の資産総額から負債総額を控除した金額(以下「純資産総額」といいます。)を、計算日における受益権口数で除した金額をいいます。なお、外貨建資産の円換算については、原則としてわが国における計算日の対顧客電信売買相場の仲値によって計算します。予約為替の評価は、原則として、わが国における計算日の対顧客先物売買相場の仲値によるものとします。金利先渡取引および為替先渡取引の評価は、当該取引契約の相手方が市場実勢金利等をもとに算出した価額で評価するものとします。なお、便宜上、基準価額は1万口当たりに換算した価額で表示することがあります。

各ファンドの主要投資対象であるマザーファンド受益証券については、計算日における基準価額で評価します。

マザーファンドの主要投資対象である株式は、金融商品取引所における最終相場(最終相場のないものについてはそれに準ずる価額)または金融商品取引業者等から提示される気配相場に基づいて評価します。

##### b 基準価額の算出頻度

原則として、委託会社の毎営業日に計算されます。

##### c 基準価額の照会方法

基準価額は、委託会社(ピクテ投信投資顧問株式会社 電話番号03-3212-3061(受付時間:委託会社の営業日の午前9時から午後5時まで) インターネット・ホームページ<http://www.pictet.co.jp>)または販売会社に問い合わせることにより知ることができます。

また、基準価額は、原則として計算日の翌日付の日本経済新聞朝刊に掲載されます。(略称:Aコース=「欧州フA」、Bコース=「欧州フB」)

#### (2)【保管】

該当事項はありません。

#### (3)【信託期間】

平成10年4月28日(当初設定日)から無期限です。

ただし、後記「(5)その他 a ファンドの償還条件等」に該当する場合には、信託を終了させる場合があります。

#### (4)【計算期間】

各ファンドの計算期間は、毎年4月28日から10月27日までおよび10月28日から翌年4月27日までとすることを原則とします。

なお、各計算期間終了日に該当する日(以下「該当日」といいます。)が休業日のとき、各計算期間終了日は該当日の翌営業日とし、その翌日より次の計算期間が開始されるものとします。ただし、最終計算期間の終了日は信託期間の終了日とします。

#### (5)【その他】

##### a ファンドの償還条件等

1. 委託会社は、信託期間終了前に、ファンドの受益権の口数(AコースとBコースの合計)が10億口を下回ることとなった場合、ファンドの信託契約を解約することが受益者のため有利であると認めるときまたはやむを得ない事情が発生したときは、受託会社と合意のうえ、あらかじめ監督官庁に届出ることにより、信託を終了させることができます。

2. 委託会社は、監督官庁よりファンドの信託契約の解約の命令を受けたときは、その命令にしたがい、信託契約を解約し信託を終了させます。
  3. 委託会社が監督官庁より登録の取消を受けたとき、解散したときまたは業務を廃止したときは、委託会社は、ファンドの信託契約を解約し、信託を終了させます。ただし、ファンドは監督官庁がファンドの信託契約に関する委託会社の業務を他の委託会社に引き継ぐことを命じたときは、信託約款第59条第4項に該当する場合を除き、その委託会社と受託会社との間において存続します。
  4. 受託会社は、委託会社の承諾を受けてその任務を辞任することができます。受託者がその任務に背いた場合、その他重要な事由が生じたときは、委託者または受益者は、裁判所に受託者の解任を請求することができます。受託者が辞任した場合、または裁判所が受託者を解任した場合、委託会社は信託約款の変更の規定にしたがい、新受託会社を選任します。委託会社が新受託会社を選任できないときは、委託会社はファンドの信託契約を解約し、信託を終了させます。
- b 信託約款の変更
- 委託会社は、受益者の利益のため必要と認めるときまたはやむを得ない事情が発生したときは、受託会社と合意のうえ、ファンドの信託約款を変更することができるものとし、あらかじめ、変更しようとする旨およびその内容を監督官庁に届出ます。
- c ファンドの償還等に関する開示方法
- ファンドの償還または信託約款の変更のうち重大な内容の変更を行おうとする場合、委託会社はあらかじめこれを公告し、かつファンドに係る知られたる受益者に対して書面を交付します。ただし、ファンドに係るすべての受益者に対して書面を交付したときは、原則として公告を行いません。この公告および書面には、受益者で異議のあるものは一定の期間内に委託会社に対して異議を述べるべき旨を付記します。この公告は日本経済新聞に掲載します。
- d 異議申立ておよび反対者の買取請求権
- 受益者は、委託会社がファンドの償還または信託約款の変更について重大な内容の変更を行おうとする場合、一定の期間(1ヵ月以上)内に委託会社に対して異議を述べるすることができます。異議を述べた受益者は、受託会社に対し、自己に帰属する受益権を、信託財産をもって買取のべき旨を請求することができます。なお、一定の期間内に異議を述べた受益者の受益権の口数が受益権の総口数の2分の1を超えるときは、このファンドの償還または信託約款の変更を行いません。その場合、償還しない旨または信託約款を変更しない旨およびその理由を公告し、かつこれらの事項を記載した書面をファンドに係る知られたる受益者に対して交付します。ただし、ファンドに係るすべての受益者に対して書面を交付したときは、原則として公告を行いません。この公告は日本経済新聞に掲載します。
- e 運用報告書の作成
- 委託会社は、計算期間終了毎(4月、10月の決算時)および償還時に運用報告書を作成し、かつファンドに係る知られたる受益者に交付します。
- f 委託会社の事業の譲渡および承継に伴う取扱い
- 委託会社は、事業の全部または一部を譲渡することがあり、これに伴い、ファンドの信託契約に関する事業を譲渡することがあります。また、委託会社は、分割により事業の全部または一部を承継させることがあり、これに伴い、ファンドの信託契約に関する事業を承継させることがあります。
- g 関係法人との契約の更改
- 委託会社と販売会社との間で締結された募集・販売等に関する契約の有効期間は、期間満了3ヵ月前までに両者いずれからも何ら意思表示のないときは、自動的に1年間更新されます。
- 委託会社と投資顧問会社との間で締結された運用指図に関する権限の委託に係る契約は、3ヵ月前の書面による通知によっていつでも終了することができ、その終了の時期は当該月末とします。

#### 4【受益者の権利等】

ファンドの受益権は、その取得口数に応じて、取得申込者に帰属します。この受益権は、信託の日時を異にすることにより差異を生ずることはありません。

受益者の有する主な権利は次の通りです。

a 収益分配金の請求権

受益者は、委託会社の決定した収益分配金を持分にに応じて委託会社に請求する権利を有します。

ファンドの収益分配金は、決算日において振替機関等の振替口座簿に記載または記録されている受益者(当該収益分配金に係る決算日以前において一部解約が行われた受益権に係る受益者を除きます。また、当該収益分配金に係る計算期間の末日以前に設定された受益権で取得申込代金支払前のため販売会社の名義で記載または記録されている受益権については原則として取得申込者として)に、原則として決算日から起算して5営業日目までにお支払いします。時効前の収益分配金に係る収益分配金交付票は、なおその効力を有するものとし、その収益分配金交付票と引き換えに受益者にお支払いします。「自動けいぞく投資コース」をお申込みの場合は、収益分配金は税引き後無手数料で再投資されますが、再投資により増加した受益権は、振替口座簿に記載または記録されます。

収益分配金の請求権は、支払開始日から5年間その支払いを請求しないときは、その権利を失い、交付を受けた金銭は委託会社に帰属するものとします。

b 償還金に対する請求権

受益者は、償還金を持分にに応じて委託会社に請求する権利を有します。

償還金は、信託終了後1カ月以内の委託会社の指定する日(原則として償還日(償還日が休業日の場合は当該償還日の翌営業日)から起算して5営業日目までの日)から受益者に支払われます。

償還金の請求権は、支払開始日から10年間その支払いを請求しないときは、その権利を失い、受託会社から交付を受けた金銭は委託会社に帰属します。

c 受益権の一部解約の実行請求権

受益者は、受益権の一部解約の実行を、委託会社に請求する権利を有します。

解約代金は、原則として解約請求受付日から起算して5営業日目から支払われます。

### 第3【ファンドの経理状況】

- (1) ファンドの財務諸表は、「財務諸表等の用語、様式及び作成方法に関する規則」(昭和38年大蔵省令第59号)並びに同規則第2条の2の規定により、第23期計算期間(平成21年4月28日から平成21年10月27日まで)については、改正前の「投資信託財産の計算に関する規則」(平成12年総理府令第133号)に基づき作成しており、第24期計算期間(平成21年10月28日から平成22年4月27日まで)については、改正後の「投資信託財産の計算に関する規則」(平成12年総理府令第133号)に基づき作成しております。
- なお、財務諸表に記載している金額は、円単位で表示しております。
- (2) ファンドの計算期間は6か月であるため、財務諸表は6か月毎に作成しております。
- (3) ファンドは、金融商品取引法第193条の2第1項の規定に基づき、第23期計算期間(平成21年4月28日から平成21年10月27日まで)及び第24期計算期間(平成21年10月28日から平成22年4月27日まで)の財務諸表について、あらた監査法人による監査を受けております。

1【財務諸表】  
【ビクテ欧州ファンドAコース（限定為替ヘッジ）】  
（1）【貸借対照表】

（単位：円）

	第23期 [平成21年10月27日現在]	第24期 [平成22年4月27日現在]
<b>資産の部</b>		
流動資産		
親投資信託受益証券	503,586,818	509,031,380
未収入金	-	3,385,566
流動資産合計	503,586,818	512,416,946
資産合計	503,586,818	512,416,946
<b>負債の部</b>		
流動負債		
派生商品評価勘定	7,593,905	14,538,340
未払金	12,157	-
未払解約金	-	3,385,566
未払受託者報酬	242,269	256,154
未払委託者報酬	3,512,833	3,714,175
その他未払費用	65,928	76,618
流動負債合計	11,427,092	21,970,853
負債合計	11,427,092	21,970,853
<b>純資産の部</b>		
元本等		
元本	850,428,529	774,977,193
剰余金		
期末剰余金又は期末欠損金（ ）	358,268,803	284,531,100
（分配準備積立金）	99,338,694	95,481,069
元本等合計	492,159,726	490,446,093
純資産合計	492,159,726	490,446,093
負債純資産合計	503,586,818	512,416,946

## （２）【損益及び剰余金計算書】

（単位：円）

	第23期	第24期
	自 平成21年 4 月28日 至 平成21年10月27日	自 平成21年10月28日 至 平成22年 4 月27日
<b>営業収益</b>		
有価証券売買等損益	136,866,198	17,904,398
為替差損益	32,505,168	29,884,323
営業収益合計	104,361,030	47,788,721
<b>営業費用</b>		
受託者報酬	242,269	256,154
委託者報酬	3,512,833	3,714,175
その他費用	65,928	76,618
営業費用合計	3,821,030	4,046,947
営業利益又は営業損失（ ）	100,540,000	43,741,774
経常利益又は経常損失（ ）	100,540,000	43,741,774
当期純利益又は当期純損失（ ）	100,540,000	43,741,774
一部解約に伴う当期純利益金額の分配額又は一部解約に伴う当期純損失金額の分配額（ ）	3,804,504	2,059,046
期首剰余金又は期首欠損金（ ）	490,220,733	358,268,803
剰余金増加額又は欠損金減少額	39,188,274	35,105,236
当期一部解約に伴う剰余金増加額又は欠損金減少額	39,188,274	35,105,236
剰余金減少額又は欠損金増加額	3,971,840	3,050,261
当期追加信託に伴う剰余金減少額又は欠損金増加額	3,971,840	3,050,261
分配金	-	-
期末剰余金又は期末欠損金（ ）	358,268,803	284,531,100

## (3)【注記表】

(重要な会計方針に係る事項に関する注記)

区分	第23期 自 平成21年 4月28日 至 平成21年10月27日	第24期 自 平成21年10月28日 至 平成22年 4月27日
1. 有価証券の評価基準及び評価方法	親投資信託受益証券 移動平均法に基づき、親投資信託受益証券の基準価額で評価しております。	親投資信託受益証券 同左
2. デリバティブ等の評価基準及び評価方法	為替予約 為替予約の評価は、原則として、わが国における計算期間末日の対顧客先物売買相場の仲値によって計算しております。	為替予約 同左
3. その他財務諸表作成のための基本となる重要な事項	外貨建取引等の処理基準 「投資信託財産の計算に関する規則」(平成12年総理府令第133号)第60条、61条に基づいて、外貨建取引の記録、及び外貨の売買を処理しております。	外貨建取引等の処理基準 同左

(貸借対照表に関する注記)

区分	第23期 (平成21年10月27日現在)	第24期 (平成22年 4月27日現在)
1. 元本の推移 期首元本額 期中追加設定元本額 期中一部解約元本額	915,114,602円 8,376,297円 73,062,370円	850,428,529円 7,640,895円 83,092,231円
2. 計算期間末日における受益権の総数	850,428,529口	774,977,193口
3. 元本の欠損	貸借対照表上の純資産額が元本総額を下回っており、その差額は358,268,803円であります。	貸借対照表上の純資産額が元本総額を下回っており、その差額は284,531,100円であります。

(損益及び剰余金計算書に関する注記)

区分	第23期 自 平成21年 4月28日 至 平成21年10月27日	第24期 自 平成21年10月28日 至 平成22年 4月27日
1. 主要投資対象である親投資信託受益証券において、信託財産の運用の指図に係る権限の全部又は一部を委託するために要する費用	当該親投資信託受益証券に係る信託財産の純資産総額のうち、当ファンドに対応する部分の額の年率0.29%相当額	同左
2. 分配金の計算過程	計算期間末における解約に伴う当期純利益金額分配後の配当等収益から費用を控除した額(10,943,315円、ファンドに帰属すべき親投資信託受益証券の配当等収益を含む)、解約に伴う当期純利益金額分配後の有価証券売買等損益から費用を控除し、繰越欠損金を補填した額(0円)、信託約款に規定される収益調整金(104,266,737円)及び分配準備積立金(88,395,379円)より分配対象収益は203,605,431円(1万口当たり2,394.13円)ですが、分配を行っておりません。	計算期間末における解約に伴う当期純利益金額分配後の配当等収益から費用を控除した額(5,693,914円、ファンドに帰属すべき親投資信託受益証券の配当等収益を含む)、解約に伴う当期純利益金額分配後の有価証券売買等損益から費用を控除し、繰越欠損金を補填した額(0円)、信託約款に規定される収益調整金(95,870,266円)及び分配準備積立金(89,787,155円)より分配対象収益は191,351,335円(1万口当たり2,469.10円)ですが、分配を行っておりません。

(金融商品に関する注記)

(追加情報)

当計算期間より、「金融商品に関する会計基準」(企業会計基準第10号 平成20年3月10日)及び「金融商品の時価等の開示に関する適用指針」(企業会計基準適用指針第19号 平成20年3月10日)を適用しております。

金融商品の状況に関する事項

区分	第24期 自 平成21年10月28日 至 平成22年 4月27日
1. 金融商品に対する取組方針	ファンドは証券投資信託として、有価証券等の金融商品への投資を運用の基本方針を含めた信託約款の規定に基づき行っております。
2. 金融商品の内容及びそのリスク	ファンドが投資を行っている主な金融商品は親投資信託受益証券および為替予約取引であります。 当該親投資信託受益証券には、保有または取引を行っている金融商品の評価により価格が変動するリスクがあります。 当該親投資信託が保有または取引を行っている金融商品は株式、為替予約取引であり、当該金融商品には、金融商品市場における相場または為替の変動による市場リスク、信用リスク及び流動性リスクなどがあります。 為替予約取引は実質組入外貨建資産の為替変動リスクを回避する目的で行っています。
3. 金融商品に係るリスク管理体制	法務コンプライアンス部門において、トレーディングの状況ならびに資産の組入れの状況及び信託約款、法令等の遵守状況をチェックします。また、投資管理委員会において、コンプライアンス・オフィサー及び担当者から、運用状況及び運用実績並びに信託約款、法令等の遵守状況等が報告されます。課題等があれば運用の適切性確保のため運用担当者へフィードバックを行います。

## 金融商品の時価等に関する事項

区分	第24期 自 平成21年10月28日 至 平成22年 4月27日
1. 貸借対照表計上額、時価及びこれらの差額	貸借対照表に計上されている各科目の貸借対照表日における時価は、貸借対照表計上額と同額であるため、記載を省略しております。
2. 時価の算定方法	(1)有価証券 「(重要な会計方針に係る事項に関する注記)」の「有価証券の評価基準及び評価方法」に記載しております。 (2)デリバティブ取引 「(デリバティブ取引等に関する注記)」に記載しております。 (3)有価証券及びデリバティブ取引以外の金融商品 短期間で決済され、時価は帳簿価額と近似しているため、当該帳簿価額を時価としております。
3. 金融商品の時価等に関する事項についての補足説明	金融商品の時価には、市場価格に基づく価額のほか、市場価格がない場合には合理的に算定された価額が含まれております。当該価額の算定においては一定の前提条件等を採用しているため、異なる前提条件等によった場合、当該価額が異なることもあります。 また、デリバティブ取引に関する契約額は、あくまでもデリバティブ取引における名目的な契約額、または計算上の想定元本であり、当該金額自体がデリバティブ取引のリスクの大きさを示すものではありません。

4. 金銭債権の決算日後の償還予定額	貸借対照表に計上している金銭債権は、その全額が1年以内に償還されず。
--------------------	------------------------------------

## (有価証券に関する注記)

売買目的有価証券

第23期(平成21年10月27日現在)

種類	貸借対照表計上額	当計算期間の損益に含まれた評価差額
親投資信託受益証券	503,586,818円	127,798,632円
合計	503,586,818円	127,798,632円

第24期(平成22年4月27日現在)

種類	当計算期間の損益に含まれた評価差額
親投資信託受益証券	18,692,789円
合計	18,692,789円

## (デリバティブ取引等に関する注記)

取引の状況に関する事項

区分	第23期 自平成21年4月28日 至平成21年10月27日	第24期 自平成21年10月28日 至平成22年4月27日
1. 取引の内容	ファンドの利用しているデリバティブ取引は、為替予約取引であります。	「(金融商品に関する注記)」の「金融商品の状況に関する事項」及び「金融商品の時価等に関する事項」に記載されております。
2. 取引に対する取組方針	デリバティブ取引は、将来の為替の変動によるリスク回避を目的としており、投機的な取引は行わない方針であります。	
3. 取引の利用目的	デリバティブ取引は、外貨建資産の為替変動リスクを回避し、安定的な利益の確保を図る目的で利用します。	
4. 取引に係るリスクの内容	為替予約取引に係る主なリスクは、為替相場の変動により発生する為替変動リスクと、取引相手の信用状況の変化により発生する取引先信用リスクであります。	
5. 取引に係るリスク管理体制	デリバティブ取引の管理・執行については、信託約款、法令等及び取引権限・取引限度額等を定めた社内ルールに従い、管理は法務コンプライアンス部門が、執行は担当者が資産運用部の承認を得て行っております。	
6. 取引の時価等に関する事項についての補足説明	取引の時価等に関する事項についての契約額等は、あくまでもデリバティブ取引における名目的な契約額、または計算上の想定元本であり、当該金額自体がデリバティブ取引のリスクの大きさを示すものではありません。	

取引の時価等に関する事項

1. ヘッジ会計が適用されていないデリバティブ取引

通貨関連

第23期(平成21年10月27日現在)

区分	種類	契約額等(円)		時価 (円)	評価損益 (円)
			うち1年超		

市場取引 以外の取引	為替予約取引 売建				
	イギリスポンド	158,218,369		158,518,269	299,900
	スイスフラン	57,953,952		59,349,207	1,395,255
	スウェーデンクローナ	19,444,453		19,658,558	214,105
	ノルウェークローネ	4,960,722		5,207,712	246,990
	デンマーククローネ	6,984,648		7,135,229	150,581
	ユーロ	249,097,052		254,384,126	5,287,074
合計		496,659,196		504,253,101	7,593,905

## 第24期(平成22年4月27日現在)

区分	種類	契約額等(円)		時価 (円)	評価損益 (円)
			うち1年超		
市場取引 以外の取引	為替予約取引 売建				
	イギリスポンド	158,947,862		166,850,263	7,902,401
	スイスフラン	60,407,548		61,750,694	1,343,146
	スウェーデンクローナ	20,181,067		20,818,996	637,929
	ノルウェークローネ	5,531,133		5,741,162	210,029
	デンマーククローネ	7,021,319		7,149,741	128,422
	ユーロ	235,786,434		240,102,847	4,316,413
合計		487,875,363		502,413,703	14,538,340

## (注)時価の算定方法

## ・為替予約取引

1. 計算期間末日に対顧客先物相場の仲値が発表されている外貨については、以下のように評価しております。

(1) 計算期間末日において予約為替の受渡日(以下、当該日という。)の対顧客先物相場の仲値が発表されている場合は、当該予約為替は当該対顧客先物相場の仲値により評価しております。

(2) 計算期間末日において当該日の対顧客先物相場が発表されていない場合は、以下の方法によっております。

計算期間末日に当該日を超える対顧客先物相場が発表されている場合には、発表されている対顧客先物相場のうち当該日に最も近い前後二つの対顧客先物相場の仲値を元に算出したレートにより評価しております。

計算期間末日に当該日を超える対顧客先物相場が発表されていない場合には、当該日に最も近い発表されている対顧客先物相場の仲値により評価しております。

2. 計算期間末日に対顧客先物相場の仲値が発表されていない外貨については、計算期間末日の対顧客相場の仲値により評価しております。

## 2. ヘッジ会計が適用されているデリバティブ取引

該当事項はありません。

## (関連当事者との取引に関する注記)

該当事項はありません。

## (一口当たり情報に関する注記)

区分	第23期 (平成21年10月27日現在)	第24期 (平成22年4月27日現在)
一口当たり純資産額 (一万口当たり純資産額)	0.5787円 (5,787円)	0.6329円 (6,329円)

## (重要な後発事象に関する注記)

該当事項はありません。

## (4)【附属明細表】

## 第1 有価証券明細表

## 株式

該当事項はありません。

## 株式以外の有価証券

種類	銘柄	券面総額(口)	評価額(円)	備考
----	----	---------	--------	----

親投資信託 受益証券	ピクテ欧州ファンド・マザーファンド	534,079,719	509,031,380	
合計		534,079,719	509,031,380	

## 第2 信用取引契約残高明細表

該当事項はありません。

## 第3 デリバティブ取引及び為替予約取引の契約額等及び時価の状況表

「注記表(デリバティブ取引等に関する注記)」に記載しております。

## 第4 不動産等明細表

該当事項はありません。

## 第5 その他特定資産の明細表

該当事項はありません。

## 第6 借入金明細表

該当事項はありません。

【ビクテ欧州ファンドBコース（為替ヘッジなし）】  
（1）【貸借対照表】

（単位：円）

	第23期 [平成21年10月27日現在]	第24期 [平成22年4月27日現在]
<b>資産の部</b>		
流動資産		
親投資信託受益証券	2,404,483,676	2,336,635,931
未収入金	602,026	3,294,450
流動資産合計	2,405,085,702	2,339,930,381
資産合計	2,405,085,702	2,339,930,381
<b>負債の部</b>		
流動負債		
未払解約金	602,026	3,294,450
未払受託者報酬	1,157,719	1,193,481
未払委託者報酬	16,786,899	17,305,430
その他未払費用	334,397	340,700
流動負債合計	18,881,041	22,134,061
負債合計	18,881,041	22,134,061
<b>純資産の部</b>		
元本等		
元本	3,498,183,241	3,305,482,699
剰余金		
期末剰余金又は期末欠損金（ ）	1,111,978,580	987,686,379
（分配準備積立金）	1,011,484,807	967,969,741
元本等合計	2,386,204,661	2,317,796,320
純資産合計	2,386,204,661	2,317,796,320
負債純資産合計	2,405,085,702	2,339,930,381

## (2)【損益及び剰余金計算書】

(単位：円)

	第23期	第24期
	自 平成21年4月28日 至 平成21年10月27日	自 平成21年10月28日 至 平成22年4月27日
営業収益		
有価証券売買等損益	641,129,522	80,332,246
営業収益合計	641,129,522	80,332,246
営業費用		
受託者報酬	1,157,719	1,193,481
委託者報酬	16,786,899	17,305,430
その他費用	334,397	340,700
営業費用合計	18,279,015	18,839,611
営業利益又は営業損失（ ）	622,850,507	61,492,635
経常利益又は経常損失（ ）	622,850,507	61,492,635
当期純利益又は当期純損失（ ）	622,850,507	61,492,635
一部解約に伴う当期純利益金額の分配額又は一部解約に伴う当期純損失金額の分配額（ ）	26,848,632	1,693,643
期首剰余金又は期首欠損金（ ）	1,836,289,641	1,111,978,580
剰余金増加額又は欠損金減少額	148,238,505	74,525,921
当期一部解約に伴う剰余金増加額又は欠損金減少額	148,238,505	74,525,921
剰余金減少額又は欠損金増加額	19,929,319	13,419,998
当期追加信託に伴う剰余金減少額又は欠損金増加額	19,929,319	13,419,998
分配金	-	-
期末剰余金又は期末欠損金（ ）	1,111,978,580	987,686,379

## (3)【注記表】

(重要な会計方針に係る事項に関する注記)

区分	第23期 自 平成21年4月28日 至 平成21年10月27日	第24期 自 平成21年10月28日 至 平成22年4月27日
有価証券の評価基準及び評価方法	親投資信託受益証券 移動平均法に基づき、親投資信託受益 証券の基準価額で評価しております。	親投資信託受益証券 同左

(貸借対照表に関する注記)

区分	第23期 (平成21年10月27日現在)	第24期 (平成22年4月27日現在)
1. 元本の推移		
期首元本額	3,751,275,619円	3,498,183,241円
期中追加設定元本額	49,254,096円	40,322,337円
期中一部解約元本額	302,346,474円	233,022,879円
2. 計算期間末日における受益権の 総数	3,498,183,241口	3,305,482,699口
3. 元本の欠損	貸借対照表上の純資産額が元本総額 を下回っており、その差額は 1,111,978,580円であります。	貸借対照表上の純資産額が元本総額 を下回っており、その差額は 987,686,379円であります。

(損益及び剰余金計算書に関する注記)

区分	第23期 自 平成21年4月28日 至 平成21年10月27日	第24期 自 平成21年10月28日 至 平成22年4月27日
1. 主要投資対象である親投資信託 受益証券において、信託財産の運 用の指図に係る権限の全部又は一 部を委託するために要する費用	当該親投資信託受益証券に係る信託 財産の純資産総額のうち、当ファンド に対応する部分の額の年率0.29%相 当額	同左
2. 分配金の計算過程	計算期間末における解約に伴う当期 純利益金額分配後の配当等収益から 費用を控除した額(51,106,597円、 ファンドに帰属すべき親投資信託受 益証券の配当等収益を含む)、解約に 伴う当期純利益金額分配後の有価証 券売買等損益から費用を控除し、繰越 欠損金を補填した額(0円)、信託約款 に規定される収益調整金 (365,926,603円)及び分配準備積立金 (960,378,210円)より分配対象収益は 1,377,411,410円(1万口当たり 3,937.48円)ですが、分配を行って おりません。	計算期間末における解約に伴う当期 純損失金額分配後の配当等収益から 費用を控除した額(23,044,826円、 ファンドに帰属すべき親投資信託受 益証券の配当等収益を含む)、解約に 伴う当期純損失金額分配後の有価証 券売買等損益から費用を控除し、繰越 欠損金を補填した額(0円)、信託約款 に規定される収益調整金 (357,102,541円)及び分配準備積立金 (944,924,915円)より分配対象収益は 1,325,072,282円(1万口当たり 4,008.69円)ですが、分配を行って おりません。

(金融商品に関する注記)

(追加情報)

当計算期間より、「金融商品に関する会計基準」(企業会計基準第10号 平成20年3月10日)及び「金融商品の時価等の開示に関する適用指針」(企業会計基準適用指針第19号 平成20年3月10日)を適用しております。

金融商品の状況に関する事項

区分	第24期 自 平成21年10月28日 至 平成22年4月27日
1. 金融商品に対する取組方針	ファンドは証券投資信託として、有価 証券等の金融商品への投資を運用の 基本方針を含めた信託約款の規定に 基づき行っております。

2. 金融商品の内容及びそのリスク	<p>ファンドが投資を行っている主な金融商品は親投資信託受益証券であります。</p> <p>当該親投資信託受益証券には、保有または取引を行っている金融商品の評価により価格が変動するリスクがあります。</p> <p>当該親投資信託が保有または取引を行っている金融商品は株式、為替予約取引であり、当該金融商品には、金融商品市場における相場または為替の変動による市場リスク、信用リスク及び流動性リスクなどがあります。</p>
3. 金融商品に係るリスク管理体制	<p>法務コンプライアンス部門において、トレーディングの状況ならびに資産の組入れの状況及び信託約款、法令等の遵守状況をチェックします。また、投資管理委員会において、コンプライアンス・オフィサー及び担当者から、運用状況及び運用実績並びに信託約款、法令等の遵守状況等が報告されます。課題等があれば運用の適切性確保のため運用担当者へフィードバックを行います。</p>

## 金融商品の時価等に関する事項

区分	<p style="text-align: center;">第24期 自 平成21年10月28日 至 平成22年 4月27日</p>
1. 貸借対照表計上額、時価及びこれらの差額	<p>貸借対照表に計上されている各科目の貸借対照表日における時価は、貸借対照表計上額と同額であるため、記載を省略しております。</p>
2. 時価の算定方法	<p>(1)有価証券 「(重要な会計方針に係る事項に関する注記)」の「有価証券の評価基準及び評価方法」に記載しております。</p> <p>(2)有価証券以外の金融商品 短期間で決済され、時価は帳簿価額と近似しているため、当該帳簿価額を時価としております。</p>
3. 金銭債権の決算日後の償還予定額	<p>貸借対照表に計上している金銭債権は、その全額が1年以内に償還されません。</p>

## (有価証券に関する注記)

売買目的有価証券

第23期(平成21年10月27日現在)

種類	貸借対照表計上額	当計算期間の損益に含まれた評価差額
親投資信託受益証券	2,404,483,676円	616,993,991円
合計	2,404,483,676円	616,993,991円

第24期(平成22年 4月27日現在)

種類	当計算期間の損益に含まれた評価差額
親投資信託受益証券	88,748,160円
合計	88,748,160円

## (デリバティブ取引等に関する注記)

該当事項はありません。

(関連当事者との取引に関する注記)

該当事項はありません。

(一口当たり情報に関する注記)

区分	第23期 (平成21年10月27日現在)	第24期 (平成22年4月27日現在)
一口当たり純資産額 (一万口当たり純資産額)	0.6821円 (6,821円)	0.7012円 (7,012円)

(重要な後発事象に関する注記)

該当事項はありません。

**(4)【附属明細表】**

## 第1 有価証券明細表

株式

該当事項はありません。

株式以外の有価証券

種類	銘柄	券面総額(口)	評価額(円)	備考
親投資信託 受益証券	ピクテ欧州ファンド・マザーファンド	2,451,616,757	2,336,635,931	
合計		2,451,616,757	2,336,635,931	

## 第2 信用取引契約残高明細表

該当事項はありません。

## 第3 デリバティブ取引及び為替予約取引の契約額等及び時価の状況表

該当事項はありません。

## 第4 不動産等明細表

該当事項はありません。

## 第5 その他特定資産の明細表

該当事項はありません。

## 第6 借入金明細表

該当事項はありません。

**参考情報**

ファンドは、「ピクテ欧州ファンド・マザーファンド」受益証券を主要投資対象としており、貸借対照表の資産の部に計上された「親投資信託受益証券」は、すべて同受益証券です。  
なお、同投資信託受益証券の状況は以下の通りです。

「ピクテ欧州ファンド・マザーファンド」の状況  
なお、以下に記載した情報は監査対象外であります。

**(1)貸借対照表**

区分	注記 番号	[平成21年10月27日現在]	[平成22年4月27日現在]
		金額(円)	金額(円)
資産の部			
流動資産			
預金		99,095,108	74,535,781
コール・ローン		4,051,085	673,716

株式		7,046,898,158	4,866,836,426
派生商品評価勘定		971,480	206,656
未収入金		184,662,112	
未収配当金		5,934,157	5,590,934
未収利息		14	1
流動資産合計		7,341,612,114	4,947,843,514
資産合計		7,341,612,114	4,947,843,514
負債の部			
流動負債			
派生商品評価勘定		259,861	
未払金		25,012,111	12,636,344
未払解約金		145,469,234	24,341,716
流動負債合計		170,741,206	36,978,060
負債合計		170,741,206	36,978,060
純資産の部			
元本等			
元本		7,793,291,769	5,152,728,066
剰余金			
剰余金又は欠損金( )		622,420,861	241,862,612
元本等合計		7,170,870,908	4,910,865,454
純資産合計		7,170,870,908	4,910,865,454
負債純資産合計		7,341,612,114	4,947,843,514

## (2)注記表

(重要な会計方針に係る事項に関する注記)

区分	自 平成21年 4月28日 至 平成21年10月27日	自 平成21年10月28日 至 平成22年 4月27日
1. 有価証券の評価基準及び評価方法	株式 移動平均法に基づき、原則として時価で評価しております。 時価評価にあたっては、金融商品取引所における最終相場(最終相場のないものについてはそれに準ずる価額)、または金融商品取引業者等から提示される気配相場に基づいて評価しております。	株式 同左
2. デリバティブ等の評価基準及び評価方法	為替予約 為替予約の評価は、原則として、わが国における計算期間末日の対顧客先物売買相場の仲値によって計算しております。	為替予約 同左
3. その他財務諸表作成のための基本となる重要な事項	外貨建取引等の処理基準 「投資信託財産の計算に関する規則」(平成12年総理府令第133号)第60条、61条に基づいて、外貨建取引の記録、及び外貨の売買を処理しております。	外貨建取引等の処理基準 同左

(貸借対照表に関する注記)

区分	(平成21年10月27日現在)	(平成22年 4月27日現在)
1. 元本の推移		
期首相当日現在元本額	14,248,265,413円	7,793,291,769円
期中追加設定元本額	176,564,105円	193,157,974円
期中一部解約元本額	6,631,537,749円	2,833,721,677円
元本の内訳		
ピクテ欧州ファンド Aコース(限定為替ヘッジ)	547,317,486円	534,079,719円

ピクテ欧州ファンド Bコース(為替ヘッジなし)	2,613,285,161円	2,451,616,757円
ピクテ欧州ファンド F (適格機関投資家専用)	282,287,285円	177,302,057円
ピクテ欧州ファンド F V A (適格機関投資家専用)	1,145,236,682円	639,275,203円
ピクテ欧州ファンド F B (適格機関投資家専用)	3,205,165,155円	1,350,454,330円
合計	7,793,291,769円	5,152,728,066円
2. 本報告書における開示対象ファンドの計算期間末日における受益権の総数	7,793,291,769口	5,152,728,066口
3. 元本の欠損	貸借対照表上の純資産額が元本総額を下回っており、その差額は622,420,861円であります。	貸借対照表上の純資産額が元本総額を下回っており、その差額は241,862,612円であります。

(金融商品に関する注記)

(追加情報)

当計算期間より、「金融商品に関する会計基準」(企業会計基準第10号 平成20年3月10日)及び「金融商品の時価等の開示に関する適用指針」(企業会計基準適用指針第19号 平成20年3月10日)を適用しております。

## 金融商品の状況に関する事項

区分	自 平成21年10月28日 至 平成22年4月27日
1. 金融商品に対する取組方針	ファンドは証券投資信託として、有価証券等の金融商品への投資を運用の基本方針を含めた信託約款の規定に基づき行っております。
2. 金融商品の内容及びそのリスク	ファンドが投資をおこなっている主な金融商品は株式、為替予約取引であります。 当該金融商品には、金融商品市場における相場または為替の変動による市場リスク、信用リスク及び流動性リスクなどがあります。 為替予約取引は、外貨建有価証券等の買付代金の支払い及び保有する外貨建有価証券等の売却代金、償還金、利金・配当金等の受取りのため、また外貨建資産の為替変動リスクを回避する目的で行っております。
3. 金融商品に係るリスク管理体制	法務コンプライアンス部門において、トレーディングの状況ならびに資産の組入れの状況及び信託約款、法令等の遵守状況をチェックします。また、投資管理委員会において、コンプライアンス・オフィサー及び担当者から、運用状況及び運用実績並びに信託約款、法令等の遵守状況等が報告されます。課題等があれば運用の適切性確保のため運用担当者へフィードバックを行います。

## 金融商品の時価等に関する事項

区分	自 平成21年10月28日 至 平成22年4月27日
1. 貸借対照表計上額、時価及びこれらの差額	貸借対照表に計上されている各科目の貸借対照表日における時価は、貸借対照表計上額と同額であるため、記載を省略しております。

2. 時価の算定方法	(1)有価証券 「(重要な会計方針に係る事項に関する注記)」の「有価証券の評価基準及び評価方法」に記載しております。 (2)デリバティブ取引 「(デリバティブ取引等に関する注記)」に記載しております。 (3)有価証券及びデリバティブ取引以外の金融商品 短期間で決済され、時価は帳簿価額と近似しているため、当該帳簿価額を時価としております。
3. 金融商品の時価等に関する事項についての補足説明	金融商品の時価には、市場価格に基づく価額のほか、市場価格がない場合には合理的に算定された価額が含まれております。当該価額の算定においては一定の前提条件等を採用しているため、異なる前提条件等によった場合、当該価額が異なることもあります。 また、デリバティブ取引に関する契約額は、あくまでもデリバティブ取引における名目的な契約額、または計算上の想定元本であり、当該金額自体がデリバティブ取引のリスクの大きさを示すものではありません。
4. 金銭債権の決算日後の償還予定額	貸借対照表に計上している金銭債権は、その全額が1年以内に償還されます。

## (有価証券に関する注記)

## 売買目的有価証券

(平成21年10月27日現在)

種類	貸借対照表計上額	当計算期間の損益に含まれた評価差額
株式	7,046,898,158円	1,097,778,904円
合計	7,046,898,158円	1,097,778,904円

(平成22年4月27日現在)

種類	当計算期間の損益に含まれた評価差額
株式	982,588,501円
合計	982,588,501円

(注)当計算期間の損益に含まれた評価差額は、親投資信託の期首日から本報告書における開示対象ファンドの期末日までの期間に対応する金額であります。

## (デリバティブ取引等に関する注記)

## 取引の状況に関する事項

区分	自平成21年4月28日 至平成21年10月27日	自平成21年10月28日 至平成22年4月27日

1. 取引の内容	ファンドの利用しているデリバティブ取引は、為替予約取引であります。	「(金融商品に関する注記)」の「金融商品の状況に関する事項」及び「金融商品の時価等に関する事項」に記載されております。
2. 取引に対する取組方針	デリバティブ取引は、外貨建有価証券等の買付代金の支払い及び保有する外貨建有価証券等の売却代金、配当利金等の受取りのため、また将来の為替の変動によるリスク回避を目的として外国為替予約を行っています。また、信託財産に属する資産の効率的な運用に資するために行い、投機的な取引は行わない方針であります。	
3. 取引の利用目的	デリバティブ取引は、外貨建有価証券等の買付代金の支払い及び保有する外貨建有価証券等の売却代金、配当利金等の受取りのため、また外貨建資産の為替変動リスクを回避するため外国為替予約を行っています。また、信託財産に属する資産の効率的な運用に資するために行い、安定的な利益の確保を図る目的で利用します。	
4. 取引に係るリスクの内容	為替予約取引に係る主なリスクは、為替相場の変動により発生する為替変動リスクと、取引相手の信用状況の変化により発生する取引先信用リスクであります。	
5. 取引に係るリスク管理体制	デリバティブ取引の管理・執行については、信託約款、法令等及び取引権限・取引限度額等を定めた社内ルールに従い、管理は法務コンプライアンス部門が、執行は担当者が資産運用部の承認を得て行っております。	
6. 取引の時価等に関する事項についての補足説明	取引の時価等に関する事項についての契約額等は、あくまでもデリバティブ取引における名目的な契約額、または計算上の想定元本であり、当該金額自体がデリバティブ取引のリスクの大きさを示すものではありません。	

## 取引の時価等に関する事項

## 1. ヘッジ会計が適用されていないデリバティブ取引

## 通貨関連

(平成21年10月27日現在)

区分	種類	契約額等(円)		時価 (円)	評価損益 (円)
			うち1年超		
市場取引 以外の取引	為替予約取引 売建				
	イギリスポンド	93,525,156		93,749,424	224,268
	スイスフラン	60,520,301		60,055,220	465,081
	デンマーククローネ	21,557,057		21,516,085	40,972
	ユーロ	67,122,110		66,692,276	429,834
合計		242,724,624		242,013,005	711,619

(平成22年4月27日現在)

区分	種類	契約額等(円)		時価 (円)	評価損益 (円)
			うち1年超		
市場取引 以外の取引	為替予約取引 売建				
	イギリスポンド	22,316,212		22,234,799	81,413
	スイスフラン	32,194,524		32,095,385	99,139
	スウェーデンクローネ	1,509,739		1,507,093	2,646
	デンマーククローネ	5,463,127		5,442,134	20,993
ユーロ	620,902		618,437	2,465	
合計		62,104,504		61,897,848	206,656

## (注)時価の算定方法

## ・為替予約取引

1. 計算期間末日に対顧客先物相場の仲値が発表されている外貨については、以下のように評価しております。

(1) 計算期間末日において予約為替の受渡日(以下、当該日という。)の対顧客先物相場の仲値が発表されている場合は、当該予約為替は当該対顧客先物相場の仲値により評価しております。

(2) 計算期間末日において当該日の対顧客先物相場が発表されていない場合は、以下の方法によっております。

計算期間末日に当該日を超える対顧客先物相場が発表されている場合には、発表されている対顧客先物相場のうち当該日に最も近い前後二つの対顧客先物相場の仲値を元に算出したレートにより評価しております。

計算期間末日に当該日を超える対顧客先物相場が発表されていない場合には、当該日に最も近い発表されている対顧客先物相場の仲値により評価しております。

2. 計算期間末日に対顧客先物相場の仲値が発表されていない外貨については、計算期間末日の対顧客相場の仲値により評価しております。

## 2. ヘッジ会計が適用されているデリバティブ取引

該当事項はありません。

## (関連当事者との取引に関する注記)

該当事項はありません。

## (一口当たり情報に関する注記)

区分	(平成21年10月27日現在)	(平成22年4月27日現在)
一口当たり純資産額 (一万口当たり純資産額)	0.9201円 (9,201円)	0.9531円 (9,531円)

## (重要な後発事象に関する注記)

該当事項はありません。

## (3) 附属明細表

第1 有価証券明細表  
株式

通貨	銘柄	株式数	評価単価	評価金額	備考
イギリスポンド	BG GROUP PLC	60,402	11.13	672,576.27	
	SOCO INTERNATIONAL PLC	12,971	16.28	211,167.88	
	TULLOW OIL PLC	40,383	12.24	494,287.92	
	BHP BILLITON PLC	23,700	21.51	509,787.00	
	RIO TINTO PLC - REG	16,180	38.04	615,487.20	
	MITIE GROUP PLC	276,600	2.36	654,159.00	
	BBA AVIATION PLC	170,631	2.17	370,610.53	
	CARNIVAL PLC	13,450	29.20	392,740.00	
	COMPASS GROUP PLC	86,800	5.42	470,890.00	
	THOMAS COOK GROUP PLC	197,300	2.63	519,490.90	
	WHITBREAD PLC	32,025	16.31	522,327.75	
	BRITISH AMERICAN TOBACCO PLC	39,200	21.94	860,244.00	
	MAN GROUP PLC	151,100	2.64	398,904.00	
	AUTONOMY CORP PLC	29,300	18.69	547,617.00	
	VODAFONE GROUP PLC	702,041	1.48	1,041,126.80	
	INTERNATIONAL POWER PLC	115,076	3.41	392,409.16	
	NATIONAL GRID PLC	97,800	6.46	632,277.00	
	通貨小計 (邦貨換算) 銘柄数	2,064,959 17銘柄		9,306,102.41 (1,347,151,384)	
スイスフラン	NESTLE SA-REGISTERED	52,514	53.55	2,812,124.70	
	ACTELION LTD-REG	13,856	45.80	634,604.80	
	ROCHE HOLDING AG-GENUSSCHEIN	13,766	171.80	2,364,998.80	

	CREDIT SUISSE GROUP	15,200	51.75	786,600.00	
	JULIUS BAER GROUP LTD	19,200	38.80	744,960.00	
	ZURICH FINANCIAL SERVICES AG	4,110	249.80	1,026,678.00	
	通貨小計 (邦貨換算) 銘柄数	118,646		8,369,966.30 (731,618,754)	
		6銘柄			
スウェーデンクローネ	MODERN TIMES GROUP-B SHS	12,682	450.60	5,714,509.20	
	通貨小計 (邦貨換算) 銘柄数	12,682		5,714,509.20 (74,860,070)	
		1銘柄			
デンマーククローネ	CARLSBERG AS-B	7,383	459.00	3,388,797.00	
	NOVO NORDISK A/S-B	7,700	452.90	3,487,330.00	
	通貨小計 (邦貨換算) 銘柄数	15,083		6,876,127.00 (115,862,739)	
		2銘柄			
ユーロ	ENI SPA	34,500	17.72	611,340.00	
	ROYAL DUTCH SHELL PLC-A SHS	27,942	23.06	644,342.52	
	TOTAL SA	24,629	42.68	1,051,165.72	
	ARCELORMITTAL	13,601	32.44	441,216.44	
	HEIDELBERGCEMENT AG	14,200	48.78	692,676.00	
	ASTALDI SPA	77,640	5.96	462,734.40	
	DANIELI & CO-RNC	36,829	10.74	395,543.46	
	KONE OYJ-B	14,159	33.12	468,946.08	
	MAN SE	10,600	72.48	768,288.00	
	PRYSMIAN SPA	13,398	14.24	190,787.52	
	VINCI SA	18,132	43.99	797,626.68	
	DEUTSCHE POST AG-REG	46,500	13.52	628,680.00	
	ADIDAS-SALOMON AG	15,200	44.73	679,896.00	
	LVMH MOET HENNESSY LOUI V SA	5,130	90.37	463,598.10	
	OPAP SA	30,213	15.60	471,322.80	
	SOL MELIA SA	61,261	6.72	411,673.92	
	EUTELSAT COMMUNICATIONS	20,650	26.86	554,659.00	
	DELHAIZE 'LE LION'	5,564	63.87	355,372.68	
	FRESENIUS MEDICAL CARE	21,000	41.93	880,635.00	
	UCB SA	15,600	31.01	483,756.00	
	BANCO SANTANDER SA	121,235	10.04	1,217,199.40	
	BNP PARIBAS	14,200	54.56	774,752.00	
	INTESA SANPAOLO-RSP	184,600	2.21	407,966.00	
	NATIONAL BANK OF GREECE	37,419	11.11	415,725.09	
	UNICREDIT SPA	215,700	2.16	465,912.00	
	DEUTSCHE BOERSE AG	9,100	57.90	526,890.00	
	ING GROUP N.V.	159,352	7.41	1,182,073.13	
	ALLIANZ SE	7,052	89.35	630,096.20	
	MUENCHENER RUECKVER AG-REG	6,280	119.70	751,716.00	
	NOKIA OYJ	73,500	9.35	687,592.50	
	WINCOR NIXDORF AG	9,700	54.31	526,807.00	
	DEUTSCHE TELEKOM AG-REG	35,400	9.94	351,946.80	
	TELEFONICA S.A.	75,790	17.34	1,314,577.55	
	通貨小計 (邦貨換算) 銘柄数	1,456,076		20,707,513.99 (2,597,343,479)	
		33銘柄			
合計	〔うち外国証券〕 銘柄数	3,667,446 3,667,446 59銘柄		4,866,836,426 〔4,866,836,426〕	

株式以外の有価証券  
該当事項はありません。

(注)

- 1．各通貨毎の小計欄における( )内の金額は、邦貨換算額であります。
- 2．合計欄における〔 〕内の金額は、外貨建有価証券の邦貨換算の合計額であり内数で表示してあります。
- 3．外貨建有価証券の内訳

通貨	銘柄数	組入株式時価比率	合計額に対する比率
イギリスポンド	株式 17銘柄	100.0%	27.7%
スイスフラン	株式 6銘柄	100.0%	15.0%
スウェーデンクローネ	株式 1銘柄	100.0%	1.5%
デンマーククローネ	株式 2銘柄	100.0%	2.4%
ユーロ	株式 33銘柄	100.0%	53.4%

## 第2 信用取引契約残高明細表

該当事項はありません。

## 第3 デリバティブ取引及び為替予約取引の契約額等及び時価の状況表

「注記表(デリバティブ取引等に関する注記)」に記載しております。

## 2【ファンドの現況】

## 【純資産額計算書】（平成22年5月末日現在）

## ビクテ欧州ファンドAコース(限定為替ヘッジ)

資産総額	393,056,935円
負債総額	654,264円
純資産総額( - )	392,402,671円
発行済数量	677,234,616口
1万口当たり純資産額( / )	5,794円

## ビクテ欧州ファンドBコース(為替ヘッジなし)

資産総額	1,910,030,469円
負債総額	3,827,011円
純資産総額( - )	1,906,203,458円
発行済数量	3,329,274,615口
1万口当たり純資産額( / )	5,726円

## (参考)ピクテ欧州ファンド・マザーファンド

資産総額	3,710,465,899円
負債総額	16,388,080円
純資産総額( - )	3,694,077,819円
発行済数量	4,738,909,047口
1万口当たり純資産額( / )	7,795円

## 第4【内国投資信託受益証券事務の概要】

## (1)名義書換について

該当事項はありません。

## (2)受益者等に対する特典

該当事項はありません。

## (3)受益権の譲渡制限の内容

受益者は、その保有する受益権を譲渡する場合には、当該受益者の譲渡の対象とする受益権が記載または記録されている振替口座簿に係る振替機関等に振替の申請をするものとします。

の申請のある場合には、の振替機関等は、当該譲渡に係る譲渡人の保有する受益権の口数の減少および譲受人の保有する受益権の口数の増加につき、その備える振替口座簿に記載または記録するものとします。ただし、上記の振替機関等が振替先口座を開設したものでない場合には、譲受人の振替先口座を開設した他の振替機関等(当該他の振替機関等の上位機関を含みます。)に社振法の規定にしたがい、譲受人の振替先口座に受益権の口数の増加の記載または記録が行なわれるよう通知するものとします。

の振替について、委託会社は、当該受益者の譲渡の対象とする受益権が記載または記録されている振替口座簿に係る振替機関等と譲受人の振替先口座を開設した振替機関等が異なる場合等において、委託会社が必要と認めるときまたはやむをえない事情があると判断したときは、振替停止日や振替停止期間を設けることができます。

## (4)受益権の譲渡の対抗要件

受益権の譲渡は、振替口座簿への記載または記録によらなければ、委託会社および受託会社に対抗することができません。

## (5)受益権の再分割

委託会社は、受託会社と協議のうえ、社振法に定めるところにしたがい、一定日現在の受益権を均等に再分割できるものとします。

## (6)償還金

償還金は、償還日において振替機関等の振替口座簿に記載または記録されている受益者(償還日以前において一部解約が行なわれた受益権に係る受益者を除きます。また、当該償還日以前に設定された受益権で取得申込代金支払前のため販売会社の名義で記載または記録されている受益権については原則として取得申込者として)に支払います。

## (7)質権口記載又は記録の受益権の取扱いについて

振替機関等の振替口座簿の質権口に記載または記録されている受益権に係る収益分配金の支払い、一部解約の実行の請求の受付、一部解約代金および償還金の支払い等については、約款の規定によるほか、民法その他の法令等にしたがって取扱われます。



**第二部【委託会社等の情報】****第1【委託会社等の概況】****1【委託会社等の概況】****(1) 資本金の額**

平成22年5月末日現在：2億円

委託会社が発行する株式の総数：10,000株

発行済株式総数：800株

最近5年間における資本金の額の増減はありません。

**(2) 委託会社の機構****a 経営の意思決定機構**

定款に基づき、3名以上の取締役が株主総会において選任され、会社を運営します。議決権を行使することができる株主の議決権の過半数にあたる議決権を有する株主が出席した株主総会において取締役を選任します。

**b 投資運用の意思決定機構**

投資運用の意思決定機構である投資政策委員会において、投資政策の基本方針の審議ないし決定が行われます。投資政策委員会は、常勤取締役、チーフインベストメントオフィサー、ポートフォリオマネージャーその他社長が指名する者をもって構成します。投資政策委員会は月1回開催されますが、必要に応じて臨時の投資政策委員会が随時招集されます。また、投資方針ならびに投資制限条項との関連での妥当性等を分析、管理する機関として投資管理委員会を設置しています。

**2【事業の内容及び営業の概況】**

投資信託及び投資法人に関する法律に定める投資信託委託会社である委託会社は、証券投資信託の設定を行うとともに金融商品取引法に定める金融商品取引業者としてその運用(投資運用業)を行っています。また金融商品取引法に定める投資助言・代理業を行っています。

平成22年5月末日現在、委託会社が運用を行っている証券投資信託は次の通りです。(ただし、マザーファンドを除きます。)

		種類	本数	純資産総額(円)	
追加型投信	国内	株式	6	27,069,566,159	
		債券	1	18,277,127	
		不動産投信	1	11,248,833	
	海外	株式	-	10	26,710,118,080
			インデックス型	2	1,861,169,730
		債券	11	196,365,686,885	
	内外	株式	10	1,015,891,256,364	
		債券	1	480,038,758	
		資産複合	8	126,051,993,040	
		合計	50	1,394,459,354,976	

種類は、社団法人投資信託協会が定める「商品分類に関する指針」に基づく商品分類です。

### 3【委託会社等の経理状況】

(1) 当社の財務諸表は、第24期事業年度(平成20年4月1日から平成21年3月31日まで)については、改正前の「財務諸表等の用語、様式及び作成方法に関する規則」(昭和38年大蔵省令第59号、以下「財務諸表等規則」という。)並びに同規則第2条の規定に基づき、「金融商品取引業等に関する内閣府令」(平成19年内閣府令第52号)に基づいて作成しております。

なお、第25期事業年度(平成21年4月1日から平成21年12月31日まで)は、改正後の財務諸表等規則並びに同規則第2条の規定に基づき、「金融商品取引業等に関する内閣府令」(平成19年内閣府令第52号)に基づいて作成しております。

(2) 平成21年11月11日開催の臨時株主総会において定款の一部変更が決議され、事業年度を1月1日から12月31日までと変更しました。その経過措置として、当事業年度は平成21年4月1日から平成21年12月31日までの9ヶ月間となっております。

(3) 当社は、金融商品取引法第193条の2第1項の規定に基づき、第24期事業年度(平成20年4月1日から平成21年3月31日まで)及び第25期事業年度(平成21年4月1日から平成21年12月31日まで)の財務諸表について、あらた監査法人の監査を受けております。

#### (1)【貸借対照表】

		第24期 (平成21年3月31日現在)			第25期 (平成21年12月31日現在)		
資 産 の 部							
区分	注記 番号	内訳	金額	構成比	内訳	金額	構成比
		千円	千円	%	千円	千円	%
流動資産							
現金・預金			7,278,909			5,511,466	
有価証券			1,006,110			-	
前払費用			58,948			47,059	
未収委託者報酬			1,240,812			1,281,234	
未収収益			193,196			307,410	
未収還付法人税等			-			113,821	
未収還付消費税			130,545			6,533	
繰延税金資産			40,999			119,660	
その他			33,727			40,412	
流動資産計			9,983,251	88.2		7,427,595	85.0
固定資産							
有形固定資産			292,273	2.6		266,289	3.0
建物付属設備	1	177,294			156,746		
器具備品	1	114,979			109,543		
無形固定資産			270,913	2.4		252,327	2.9
ソフトウェア		135,188			242,584		
ソフトウェア仮勘定		134,892			-		
その他		831			9,743		
投資その他の資産			767,887	6.7		797,350	9.1
投資有価証券		887			200,000		
長期前払費用		23,096			17,384		
長期差入保証金		211,534			212,288		
繰延税金資産		532,369			367,678		
固定資産計			1,331,074	11.7		1,315,967	15.0
資産合計			11,314,325	100.0		8,743,562	100.0

		第24期 (平成21年3月31日現在)		第25期 (平成21年12月31日現在)	
負 債 の 部					

区分	注記 番号	内訳	金額	構成比	内訳	金額	構成比
		千円	千円	%	千円	千円	%
流動負債							
預り金			125,710			126,320	
未払金			1,251,904			1,572,807	
未払手数料		684,048			715,485		
その他未払金		567,856			857,322		
未払法人税等			75,813			-	
賞与引当金			78,436			267,029	
役員賞与引当金			32,854			239,411	
その他			-			2,488	
流動負債計			1,564,720	13.8		2,208,058	25.3
固定負債							
退職給付引当金			543,720			556,139	
役員退職慰労引当金			764,632			347,688	
固定負債計			1,308,353	11.5		903,828	10.3
負債合計			2,873,074	25.4		3,111,886	35.6
純資産の部							
区分	注記 番号	内訳	金額	構成比	内訳	金額	構成比
		千円	千円	%	千円	千円	%
株主資本							
資本金			200,000	1.8		200,000	2.3
利益剰余金			8,241,338	72.8		5,432,269	62.1
利益準備金		50,000			50,000		
その他利益剰余金		8,191,338			5,382,269		
繰越利益剰余金		8,191,338			5,382,269		
評価・換算差額等							
その他有価証券評価差額金			87	0.0		593	0.0
純資産合計			8,441,251	74.6		5,631,676	64.4
負債・純資産合計			11,314,325	100.0		8,743,562	100.0

## (2) 【損益計算書】

区分	注記 番号	第24期 自平成20年4月1日 至平成21年3月31日			第25期 自平成21年4月1日 至平成21年12月31日		
		内訳	金額	構成比	内訳	金額	構成比
		千円	千円	%	千円	千円	%
営業収益							
委託者報酬			23,817,985			13,504,502	
その他営業収益			928,019			544,208	
営業収益計			24,746,004	100.0		14,048,710	100.0
営業費用							
支払手数料			14,621,069			8,189,548	
広告宣伝費			178,803			101,806	
調査費			1,512,226			969,014	
調査費		68,487			74,669		
委託調査費		1,443,738			894,344		
委託計算費			210,679			151,775	
営業雑経費			385,419			281,650	
通信費		31,173			29,065		
印刷費		315,648			227,760		
諸会費		25,043			14,864		

経常損益の部	営業	図書費		2,533			2,794		
		諸経費		11,019			7,164		
		営業費用計			16,908,198	68.3		9,693,796	69.0
		一般管理費							
		給料			1,712,248			1,528,561	
		役員報酬			67,495			105,019	
		給料・手当			1,257,155			1,009,327	
		役員賞与			43,076			1,622	
		賞与			30,153			17,443	
		賞与引当金繰入			217,448			188,592	
		役員賞与引当金繰入			96,918			206,557	
		旅費交通費			94,273			50,919	
		租税公課			36,396			24,802	
		不動産賃借料			245,131			172,945	
		退職給付費用			83,703			78,353	
		役員退職慰労引当金繰入			25,039			21,109	
		固定資産減価償却費			93,926			104,723	
		消耗器具備品費			20,350			8,870	
		人材採用費			24,833			9,390	
		修繕維持費			41,245			44,327	
		諸経費			240,301			132,126	
	一般管理費計			2,617,452	10.6		2,176,130	15.5	
	営業利益			5,220,354	21.1		2,178,783	15.5	
営業外損益の部	営業外	営業外収益							
		有価証券利息			3,025		2,869		
		受取利息			22,891		1,517		
		その他			4,123		3,243		
		営業外収益計			30,040	0.1	7,631	0.1	
		営業外費用							
		支払手数料			19,250		12,507		
	その他			8,078		312			
	営業外費用計			27,329	0.1	12,820	0.1		
	経常利益			5,223,065	21.1	2,173,594	15.5		
特別損益の部	特別	特別利益							
		投資有価証券売却益			88		-		
		特別利益計			88	0.0	-	0.0	
		特別損失							
		前期損益修正損	1		64,445		-		
		固定資産除却損	2		30,278		15,932		
	ソフト開発中止損			1,116		-			
	投資有価証券売却損			-		17			
	特別損失計			95,839	0.4	15,950	0.1		
	税引前当期純利益			5,127,314	20.7	2,157,644	15.4		
	法人税、住民税及び事業税			2,000,757	8.1	880,335	6.3		
	法人税等調整額			155,019	0.6	86,377	0.6		
	当期純利益			2,971,538	12.0	1,190,931	8.5		

## (3) 【株主資本等変動計算書】

(単位：千円)

株主資本	第24期事業年度		第25期事業年度	
	(自平成20年4月1日 至平成21年3月31日)		(自平成21年4月1日 至平成21年12月31日)	
資本金				

前期末残高	200,000	200,000
当期変動額		
新株の発行	-	-
当期変動額合計	-	-
当期末残高	200,000	200,000
<b>利益剰余金</b>		
<b>利益準備金</b>		
前期末残高	40,000	50,000
当期変動額		
利益準備金積立	10,000	-
当期変動額合計	10,000	-
当期末残高	50,000	50,000
<b>その他利益剰余金</b>		
<b>繰越利益剰余金</b>		
前期末残高	8,229,800	8,191,338
当期変動額		
利益準備金積立	10,000	-
剰余金の配当	3,000,000	4,000,000
当期純利益	2,971,538	1,190,931
当期変動額合計	38,462	2,809,069
当期末残高	8,191,338	5,382,269
<b>利益剰余金合計</b>		
前期末残高	8,269,800	8,241,338
当期変動額		
剰余金の配当	3,000,000	4,000,000
当期純利益	2,971,538	1,190,931
当期変動額合計	28,462	2,809,069
当期末残高	8,241,338	5,432,269
<b>株主資本合計</b>		
前期末残高	8,469,800	8,441,338
当期変動額		
剰余金の配当	3,000,000	4,000,000
当期純利益	2,971,538	1,190,931
当期変動額合計	28,462	2,809,069
当期末残高	8,441,338	5,632,269
<b>評価・換算差額等</b>		
<b>その他有価証券評価差額金</b>		
前期末残高	2	87
当期変動額		
株主資本以外の項目の当期変動額(純額)	90	506
当期変動額合計	90	506
当期末残高	87	593
<b>評価・換算差額等合計</b>		
前期末残高	2	87
当期変動額		
株主資本以外の項目の当期変動額(純額)	90	506
当期変動額合計	90	506
当期末残高	87	593

## 純資産合計

前期末残高	8,469,803	8,441,251
当期変動額		
剰余金の配当	3,000,000	4,000,000
当期純利益	2,971,538	1,190,931
株主資本以外の項目の当期変動額(純額)	90	506
当期変動額合計	28,552	2,809,575
当期末残高	8,441,251	5,631,676

## 重要な会計方針

区分	第24期 自 平成20年4月1日 至 平成21年3月31日	第25期 自 平成21年4月1日 至 平成21年12月31日
1. 有価証券の評価基準及び評価方法	(1)満期保有目的の債券 償却原価法(定額法)を採用しております。 (2)その他有価証券 時価のあるもの 決算日の市場価格等に基づく時価法 (評価差額は全部純資産直入法により 処理し、売却原価は移動平均法により 算定)を採用しております。	(1)満期保有目的の債券 同左 (2)その他有価証券 同左
2. 固定資産の減価償却の方法	(1)有形固定資産(リース資産を除く) 定率法により償却しております。 (2)無形固定資産(リース資産を除く) 定額法により償却しております。 なお、自社利用のソフトウェアにつ いては、社内における利用可能期間(5 年)に基づく定額法により償却して おります。	(1)有形固定資産(リース資産を除く) 同左 (2)無形固定資産(リース資産を除く) 同左
3. 引当金の計上基準	(1)貸倒引当金 債権等の貸倒れによる損失に備える ため、一般債権については貸倒実績率 により算出した額を計上してしま す。貸倒懸念債権等はありません。 (2)賞与引当金 従業員に支給する賞与の支払いに充 てるため、支出見込額の当期負担分を 計上してあります。 (3)役員賞与引当金 役員に支給する賞与の支払いに充 てるため、支出見込額の当期負担分を 計上してあります。 (4)退職給付引当金 従業員の退職金支給に充てるため、 当事業年度末における退職給付債務の 見込額に基づき計上してあります。 なお、当社は従業員300人未満の企業に 該当することから、簡便法を採用し、退 職一時金制度について退職給付に係る 期末要支給額を退職給付債務とする方 法によってあります。 (5)役員退職慰労引当金 役員退職慰労金の支出に備えて、当 社内規に基づき、当事業年度末要支給 額を計上してあります。	(1)貸倒引当金 同左 (2)賞与引当金 同左 (3)役員賞与引当金 同左 (4)退職給付引当金 同左 (5)役員退職慰労引当金 同左
4. その他財務諸表作成のための 基本となる重要な事項	(1)消費税等の会計処理 消費税及び地方消費税の会計処理 は、税抜方式によってあります。	(1)消費税等の会計処理 同左

## 表示方法の変更

第24期 自 平成20年4月1日 至 平成21年3月31日	第25期 自 平成21年4月1日 至 平成21年12月31日
-------------------------------------	--------------------------------------

<p>(貸借対照表)</p> <p>1. 前期まで区分掲記しておりました「未収入金」(当期421千円)は、資産の総額の100分の1以下となったため、流動資産の「その他」に含めて表示することにしました。</p> <p>2. 前期まで固定資産の「その他」に含めて表示しておりました「ソフトウェア仮勘定」は、当期において、資産の総額の100分の1を超えたため区分掲記しました。 なお、前期末の「ソフトウェア仮勘定」は9,502千円であります。</p> <p>3. 前期まで区分掲記しておりました「敷金」(当期103,795千円)は、明瞭性の観点から「長期差入保証金」に含めて表示することにしました。</p>	<p>(貸借対照表)</p> <p>1. 前期まで区分掲記しておりました「ソフトウェア仮勘定」(当期8,911千円)は、資産の総額の100分の1以下となったため、固定資産の「その他」に含めて表示することにしました。</p> <p>2. 前期まで区分掲記しておりました「未払法人税等」(当期133千円)は、資産の総額の100分の1以下となったため、流動負債の「その他」に含めて表示することにしました。</p>
--	---

## 注記事項

## (貸借対照表関係)

第24期 平成21年3月31日現在	第25期 平成21年12月31日現在
1 有形固定資産の減価償却累計額	1 有形固定資産の減価償却累計額
建物付属設備 48,469千円	建物付属設備 70,242千円
器具備品 123,892千円	器具備品 166,560千円

## (損益計算書関係)

第24期 自平成20年4月1日 至平成21年3月31日	第25期 自平成21年4月1日 至平成21年12月31日
1 前期損益修正損は、過年度退職給付費用31,347千円及び過年度役員退職慰労引当金繰入額33,097千円であります。	1
2 固定資産除却損は次のとおりであります。	2 固定資産除却損は次のとおりであります。
建物付属設備 25,793千円	器具備品 127千円
器具備品 4,484千円	ソフトウェア 15,805千円

## (株主資本等変動計算書関係)

第24期(自平成20年4月1日至平成21年3月31日)

## 1. 発行済株式の種類及び総数に関する事項

	第23期事業年度末 株式数 (株)	第24期事業年度 増加株式数 (株)	第24期事業年度 減少株式数 (株)	第24期事業年度末 株式数 (株)
発行済株式				
普通株式	800	-	-	800
合計	800	-	-	800

## 2. 配当に関する事項

## (1) 配当金支払額

(決議)	株式の種類	配当の総額 (千円)	配当の原資	1株当たり 配当額(円)	基準日	効力発生日
平成20年6月25日 定時株主総会	普通株式	3,000,000	利益剰余金	3,750,000	平成20年3月31日	平成20年6月26日

## (2) 基準日が当期に属する配当のうち、配当の効力発生日が翌期となるもの

次のとおり決議を予定しております。

(決議)	株式の種類	配当の総額 (千円)	配当の原資	1株当たり 配当額(円)	基準日	効力発生日
平成21年6月25日 定時株主総会	普通株式	2,000,000	利益剰余金	2,500,000	平成21年3月31日	平成21年6月26日

第25期(自 平成21年 4月 1 日至 平成21年12月31日)

## 1. 発行済株式の種類及び総数に関する事項

	第24期事業年度末 株式数 (株)	第25期事業年度 増加株式数 (株)	第25期事業年度 減少株式数 (株)	第25期事業年度末 株式数 (株)
発行済株式				
普通株式	800	-	-	800
合計	800	-	-	800

## 2. 配当に関する事項

## (1) 配当金支払額

(決議)	株式の種類	配当の総額 (千円)	配当の原資	1株当たり 配当額(円)	基準日	効力発生日
平成21年 6月25日 定時株主総会	普通株式	2,000,000	利益剰余金	2,500,000	平成21年 3月31日	平成21年 6月26日
平成21年12月 4日 取締役会	普通株式	2,000,000	利益剰余金	2,500,000	平成21年 9月30日	平成21年12月18日

(2) 基準日が当期に属する配当のうち、配当の効力発生日が翌期となるもの  
該当事項はありません。

## (リース取引関係)

第24期(自 平成20年 4月 1 日至 平成21年 3月31日)

当社は、重要なリース取引を行っておりませんので、該当事項はありません。

第25期(自 平成21年 4月 1 日至 平成21年12月31日)

当社は、重要なリース取引を行っておりませんので、該当事項はありません。

## (有価証券関係)

第24期(平成21年 3月31日現在)

## 1. 満期保有目的の債券で時価のあるもの

区分	種類	貸借対照表計上額 (千円)	時価 (千円)	差額(千円)
時価が貸借対照表計上額 を超えるもの	国債	1,006,110	1,007,603	1,493
	小計	1,006,110	1,007,603	1,493
合計		1,006,110	1,007,603	1,493

## 2. その他有価証券で時価のあるもの

区分	種類	取得原価 (千円)	貸借対照表計上額 (千円)	差額(千円)
貸借対照表計上額が取得 原価を超えないもの	投資信託受益証券	1,035	887	148
	小計	1,035	887	148
合計		1,035	887	148

## 3. 当事業年度中に売却したその他有価証券(自 平成20年 4月 1 日至 平成21年 3月31日)

売却額(千円)	売却益の合計(千円)	売却損の合計(千円)
1,188	88	-

## 4. 満期保有目的の債券の今後の償還予定額

区分	1年以内 (千円)	1年超5年以内 (千円)	5年超10年以内 (千円)	10年超 (千円)
1. 債券 国債	1,000,000	-	-	-

合計	1,000,000	-	-	-
----	-----------	---	---	---

第25期(平成21年12月31日現在)

1. 満期保有目的の債券で時価のあるもの  
該当事項はありません。

2. その他有価証券で時価のあるもの

区分	種類	取得原価 (千円)	貸借対照表計上額 (千円)	差額(千円)
貸借対照表計上額が取得 原価を超えないもの	投資信託受益証券	201,000	200,000	1,000
	小計	201,000	200,000	1,000
合計		201,000	200,000	1,000

3. 当事業年度中に売却したその他有価証券(自平成21年4月1日至平成21年12月31日)

売却額(千円)	売却益の合計(千円)	売却損の合計(千円)
1,017	-	17

4. 満期保有目的の債券の今後の償還予定額  
該当事項はありません。

(デリバティブ取引関係)

第24期(自平成20年4月1日至平成21年3月31日)

当社は、デリバティブ取引を行っておりませんので、該当事項はありません。

第25期(自平成21年4月1日至平成21年12月31日)

当社は、デリバティブ取引を行っておりませんので、該当事項はありません。

(退職給付関係)

区分	第24期 (平成21年3月31日現在)	第25期 (平成21年12月31日現在)
1. 採用している退職給付制度の概要	当社は確定給付型の制度として、退職一時金制度を採用しております。	同左
2. 退職給付債務の額	543,720千円	556,139千円
退職給付引当金の額	543,720千円	556,139千円
3. (1)退職給付費用	83,703千円	78,353千円
(2)過年度退職給付費用	31,347千円	-

(税効果会計関係)

1. 繰延税金資産の発生主な原因別の内訳

区分	第24期 (平成21年3月31日)	第25期 (平成21年12月31日)
繰延税金資産		
退職給付引当金損金算入限度超過額	532,369千円	367,677千円
未払事業税否認	6,663千円	-
賞与引当金損金算入限度超過額	31,915千円	108,627千円
その他	2,421千円	18,584千円
繰延税金資産小計	573,368千円	494,888千円
繰延税金負債		
未収還付事業税	-	7,551千円
繰延税金負債小計	-	7,551千円
繰延税金資産合計(純額)	573,368千円	487,337千円

2. 法定実効税率と税効果会計適用後の法人税等の負担率との差異の原因となった主な項目別の内訳

第24期 (平成21年3月31日)	第25期 (平成21年12月31日)
法定実効税率と税効果会計適用後の法人税等の負担率との差異が法定実効税率の100分の5以下であるため注記を省略しております。	法定実効税率 40.7% (調整) 交際費等永久に損金算入されない項目 4.8% その他 0.7% 税効果会計適用後の法人税等の負担率 44.8%

## (関連当事者との取引関係)

第24期(自平成20年4月1日至平成21年3月31日)

(追加情報)

当事業年度より、「関連当事者の開示に関する会計基準」(企業会計基準第11号平成18年10月17日)及び「関連当事者の開示に関する会計基準の適用指針」(企業会計基準適用指針第13号平成18年10月17日)を適用しております。

なお、これによる開示対象範囲の変更はありません。

## 1. 関連当事者との取引

## (1) 財務諸表提出会社と同一の親会社を持つ会社

種類	会社等の名称	所在地	資本金又は出資金	事業の内容又は職業	議決権等の被所有割合	関連当事者との関係	取引の内容	取引金額(千円)	科目	期末残高(千円)
同一の親会社を持つ会社	ピクテアセット マネージメント エスエー	スイス、 ジュネーブ	CHF10,000,000	資産 運用 会社		投資運用の 受託・委託 契約	運用手数料の受取(注1)	60,553	未収 収益	33,279
							運用手数料の支払(注1)	922,254	未払金	169,960
同一の親会社を持つ会社	ピクテ アセット マネージメント リミテッド	英国、 ロンドン	959,789	資産 運用 会社		投資運用の 受託・委託 契約 役員の兼任	運用手数料の受取(注1)	40,623	未収 収益	8,557
							運用手数料の支払(注1)	521,484	未払金	96,554
同一の親会社を持つ会社	ピクテ アンド シー (ヨーロッパ) エスエー	ルクセン ブルグ	CHF50,000,000	銀行		投資運用の 受託契約 現金の預入	運用手数料の受取(注1)	21,250	未収 収益	5,053
							現金の預入(注2)	3,010,255	現金・ 預金	3,010,255

取引条件及び取引条件の決定方針等

(注1)運用手数料の收受・支払いについては、ファンド毎の契約運用資産に一定比率を乗じて決定しております。

(注2)現金の預入については、一般の取引条件と同様に決定しております。

## 2. 親会社又は重要な関連会社に関する注記

## (1) 親会社情報

ピクテ アンド シー(非上場)

ピクテ アジア プライベート リミテッド(非上場)

## (2) 重要な関連会社の要約財務情報

重要な関連会社はありません。

第25期(自平成21年4月1日至平成21年12月31日)

## 1. 関連当事者との取引

## (1) 財務諸表提出会社と同一の親会社を持つ会社

種類	会社等の名称	所在地	資本金又は出資金	事業の内容又は職業	議決権等の被所有割合	関連当事者との関係	取引の内容	取引金額(千円)	科目	期末残高(千円)
----	--------	-----	----------	-----------	------------	-----------	-------	----------	----	----------

同一の親会社を持つ会社	ピクテ アセット マネージメント エスエー	スイス, ジュネーブ	CHF10,000,000	資産 運用 会社	投資運用の 受託・委託 契約 役員の兼任	運用手数料 料の受取 (注1)	20,655	未収 収益	7,002
						運用手数料 料の支払 (注1)	582,377	未払金	199,908
同一の親会社を持つ会社	ピクテ アセット マネージメント リミテッド	英国, ロンドン	959,789	資産 運用 会社	投資運用の 受託・委託 契約 役員の兼任	運用手数料 料の受取 (注1)	5,941	未収 収益	-
						運用手数料 料の支払 (注1)	311,967	未払金	105,112
同一の親会社を持つ会社	ピクテ アンド シー (ヨーロッパ) エスエー	ルクセン ブルグ	CHF50,000,000	銀行	投資運用の 受託契約 現金の預入	運用手数料 料の受取 (注1)	6,818	未収 収益	1,872
						現金の預 入(注2)	2,661,759	現金・ 預金	2,661,759

取引条件及び取引条件の決定方針等

(注1)運用手数料の収受・支払いについては、ファンド毎の契約運用資産に一定比率を乗じて決定しております。

(注2)現金の預入については、一般の取引条件と同様に決定しております。

## 2. 親会社又は重要な関連会社に関する注記

### (1) 親会社情報

ピクテ アンド シー(非上場)

ピクテ アジア プライベート リミテッド(非上場)

### (2) 重要な関連会社の要約財務情報

重要な関連会社はありません。

### (1株当たり情報)

第24期事業年度 自 平成20年4月1日 至 平成21年3月31日		第25期事業年度 自 平成21年4月1日 至 平成21年12月31日	
1株当たり純資産額	10,551,564円9銭	1株当たり純資産額	7,039,595円94銭
1株当たり当期純利益	3,714,423円12銭	1株当たり当期純利益	1,488,663円86銭
損益計算書上当期純利益	2,971,538千円	損益計算書上当期純利益	1,190,931千円
1株当たり当期純利益の算定に用 いられた当期純利益	2,971,538千円	1株当たり当期純利益の算定に用 いられた当期純利益	1,190,931千円
差額	-	差額	-
期中平均株式数		期中平均株式数	
普通株式	800株	普通株式	800株
なお、潜在株式調整後1株当たり当期純利益金額につ いては、新株予約権付社債等潜在株式がないため記載し ておりません。		なお、潜在株式調整後1株当たり当期純利益金額につ いては、新株予約権付社債等潜在株式がないため記載し ておりません。	

### (重要な後発事象)

該当事項はありません。

**4【利害関係人との取引制限】**

委託会社は、金融商品取引法の定めるところにより、利害関係人との取引について、次に掲げる行為が禁止されています。

自己またはその取締役もしくは執行役との間における取引を行うことを内容とした運用を行うこと（投資者の保護に欠け、もしくは取引の公正を害し、または金融商品取引業の信用を失墜させるおそれがないものとして内閣府令で定めるものを除きます。）、

運用財産相互間において取引を行うことを内容とした運用を行うこと（投資者の保護に欠け、もしくは取引の公正を害し、または金融商品取引業の信用を失墜させるおそれがないものとして内閣府令で定めるものを除きます。）、

通常の取引の条件と異なる条件であって取引の公正を害するおそれのある条件で、委託会社の親法人等（委託会社の総株主等の議決権の過半数を保有していることその他の当該金融商品取引業者と密接な関係を有する法人その他の団体として政令で定める要件に該当する者をいいます。および において同じ。）または子法人等（委託会社が総株主等の議決権の過半数を保有していることその他の当該金融商品取引業者と密接な関係を有する法人その他の団体として政令で定める要件に該当する者をいいます。以下同じ。）と有価証券の売買その他の取引または金融デリバティブ取引を行うこと。

委託会社の親法人等または子法人等の利益を図るため、その行う投資運用業に関して運用の方針、運用財産の額もしくは市場の状況に照らして不必要な取引を行うことを内容とした運用を行うこと。

および に掲げるもののほか、委託会社の親法人等または子法人等が関与する行為であって、投資者の保護に欠け、もしくは取引の公正を害し、または金融商品取引業の信用を失墜させるおそれのあるものとして内閣府令で定める行為

**5【その他】****(1)定款の変更**

委託会社の定款の変更に関しては、株主総会の決議が必要です。

**(2)事業譲渡または事業譲受**

委託会社が事業の全部または一部を譲渡しようとするときは、当該期日の一月前までに、その旨を公告するとともに、すべての営業所の公衆の目につきやすい場所に掲示したうえ、遅滞なくその旨を内閣総理大臣に届出ます。

**(3)訴訟事件その他の重要事項**

委託会社およびファンドに重要な影響を与えた事実および与えると予想される事実はありません。

**第2【その他の関係法人の概況】****1【名称、資本金の額及び事業の内容】****(1)受託会社**

名称	資本金の額	事業の内容
野村信託銀行株式会社	30,000百万円	銀行法に基づき銀行業を営むとともに、金融機関の信託業務の兼営等に関する法律に基づき信託業務を営んでいます。

平成22年3月末日現在

**(2)販売会社**

名称	資本金の額	事業の内容
野村証券株式会社	10,000百万円	金融商品取引法に定める第一種金融商品取引業を営んでいます。

平成22年3月末日現在

**(3)投資顧問会社**

名称	資本金の額	事業の内容
ピクテ・アセット・マネジメント・リミテッド	959,789英ポンド (126百万円)	英国籍の法人であり、内外の有価証券等に係る投資顧問業務およびその業務に付随する一切の業務を営んでいます。

平成22年5月末日現在、英ポンドの円貨換算は、平成22年5月末日現在の株式会社三菱東京UFJ銀行の対顧客電信売買相場の仲値(1英ポンド=131.83円)によります。

**2【関係業務の概要】****(1)受託会社**

ファンドの受託会社として、信託財産の保管・管理・計算等を行います。

**(2)販売会社**

ファンドの販売会社として、募集の取扱い、販売、一部解約の実行の請求受付ならびに収益分配金、償還金および一部解約代金の支払い等を行います。

(3)投資顧問会社

委託会社より運用指図に係る権限の委託を受け、株式の運用指図を行います。

**3【資本関係】**

(1)受託会社

該当事項はありません。

(2)販売会社

該当事項はありません。

(3)投資顧問会社

委託会社と投資顧問会社の最終的な株主はピクテ・アンド・シーのパートナーです。

**第3【参考情報】**

当計算期間において下記の書類を関東財務局長に提出しています。

平成21年12月7日提出 有価証券報告書の訂正報告書

平成21年12月7日提出 有価証券届出書の訂正届出書

平成22年1月6日提出 有価証券届出書

平成22年1月22日提出 有価証券報告書

平成22年1月22日提出 有価証券届出書の訂正届出書

## 独立監査人の監査報告書

平成22年6月22日

ピクテ投信投資顧問株式会社  
取締役会 御中

### あらた監査法人

指定社員 公認会計士 大畑 茂  
業務執行社員

当監査法人は、金融商品取引法第193条の2第1項の規定に基づく監査証明を行うため、「ファンドの経理状況」に掲げられているピクテ欧州ファンドAコース（限定為替ヘッジ）の平成21年10月28日から平成22年4月27日までの計算期間の財務諸表、すなわち、貸借対照表、損益及び剰余金計算書、注記表並びに附属明細表について監査を行った。この財務諸表の作成責任は経営者にあり、当監査法人の責任は独立の立場から財務諸表に対する意見を表明することにある。

当監査法人は、我が国において一般に公正妥当と認められる監査の基準に準拠して監査を行った。監査の基準は、当監査法人に財務諸表に重要な虚偽の表示がないかどうかの合理的な保証を得ることを求めている。監査は、試査を基礎として行われ、経営者が採用した会計方針及びその適用方法並びに経営者によって行われた見積りの評価も含め全体としての財務諸表の表示を検査することを含んでいる。当監査法人は、監査の結果として意見表明のための合理的な基礎を得たと判断している。

当監査法人は、上記の財務諸表が、我が国において一般に公正妥当と認められる企業会計の基準に準拠して、ピクテ欧州ファンドAコース（限定為替ヘッジ）の平成22年4月27日現在の信託財産の状態及び同日をもって終了する計算期間の損益の状況をすべての重要な点において適正に表示しているものと認める。

ピクテ投信投資顧問株式会社及びファンドと当監査法人又は業務執行社員との間には、公認会計士法の規定により記載すべき利害関係はない。

以上

- 
- (注) 1. 上記は、監査報告書の原本に記載された事項を電子化したものであり、その原本は当社が別途保管しております。  
2. 財務諸表の範囲にはXBRLデータ自体は含まれていません。

[ピクテ欧州ファンド Bコース（為替ヘッジなし）へ](#)

## 独立監査人の監査報告書

平成22年6月22日

ピクテ投信投資顧問株式会社  
取締役会 御中

### あらた監査法人

指定社員 公認会計士 大畑 茂  
業務執行社員

当監査法人は、金融商品取引法第193条の2第1項の規定に基づく監査証明を行うため、「ファンドの経理状況」に掲げられているピクテ欧州ファンドBコース（為替ヘッジなし）の平成21年10月28日から平成22年4月27日までの計算期間の財務諸表、すなわち、貸借対照表、損益及び剰余金計算書、注記表並びに附属明細表について監査を行った。この財務諸表の作成責任は経営者にあり、当監査法人の責任は独立の立場から財務諸表に対する意見を表明することにある。

当監査法人は、我が国において一般に公正妥当と認められる監査の基準に準拠して監査を行った。監査の基準は、当監査法人に財務諸表に重要な虚偽の表示がないかどうかの合理的な保証を得ることを求めている。監査は、試査を基礎として行われ、経営者が採用した会計方針及びその適用方法並びに経営者によって行われた見積りの評価も含め全体としての財務諸表の表示を検討することを含んでいる。当監査法人は、監査の結果として意見表明のための合理的な基礎を得たと判断している。

当監査法人は、上記の財務諸表が、我が国において一般に公正妥当と認められる企業会計の基準に準拠して、ピクテ欧州ファンドBコース（為替ヘッジなし）の平成22年4月27日現在の信託財産の状態及び同日をもって終了する計算期間の損益の状況をすべての重要な点において適正に表示しているものと認める。

ピクテ投信投資顧問株式会社及びファンドと当監査法人又は業務執行社員との間には、公認会計士法の規定により記載すべき利害関係はない。

以上

- 
- (注) 1. 上記は、監査報告書の原本に記載された事項を電子化したものであり、その原本は当社が別途保管しております。  
2. 財務諸表の範囲にはXBRLデータ自体は含まれていません。

[委託会社の監査報告書（25期）へ](#)

## 独立監査人の監査報告書

平成22年3月15日

ビクテ投信投資顧問株式会社  
取締役会 御中

### あらた監査法人

指定社員 公認会計士 大畑 茂  
業務執行社員

当監査法人は、金融商品取引法第193条の2第1項の規定に基づく監査証明を行うため、「委託会社等の経理状況」に掲げられているビクテ投信投資顧問株式会社の平成21年4月1日から平成21年12月31日までの第25期事業年度の財務諸表、すなわち、貸借対照表、損益計算書及び株主資本等変動計算書について監査を行った。この財務諸表の作成責任は経営者にあり、当監査法人の責任は独立の立場から財務諸表に対する意見を表明することにある。

当監査法人は、我が国において一般に公正妥当と認められる監査の基準に準拠して監査を行った。監査の基準は、当監査法人に財務諸表に重要な虚偽の表示がないかどうかの合理的な保証を得ることを求めている。監査は、試査を基礎として行われ、経営者が採用した会計方針及びその適用方法並びに経営者によって行われた見積りの評価も含め全体としての財務諸表の表示を検討することを含んでいる。当監査法人は、監査の結果として意見表明のための合理的な基礎を得たと判断している。

当監査法人は、上記の財務諸表が、我が国において一般に公正妥当と認められる企業会計の基準に準拠して、ビクテ投信投資顧問株式会社の平成21年12月31日現在の財政状態及び同日をもって終了する事業年度の経営成績をすべての重要な点において適正に表示しているものと認める。

会社と当監査法人又は業務執行社員との間には、公認会計士法の規定により記載すべき利害関係はない。

以 上

---

上記は、監査報告書の原本に記載された事項を電子化したものであり、その原本は当社が別途保管しております。

[ビクテ欧州ファンドBコース（為替ヘッジなし）へ](#)

独立監査人の監査報告書

平成21年12月15日

ピクテ投信投資顧問株式会社  
取締役会 御中

## あらた監査法人

指定社員 公認会計士 大畑 茂  
業務執行社員

当監査法人は、金融商品取引法第193条の2第1項の規定に基づく監査証明を行うため、「ファンドの経理状況」に掲げられているピクテ欧州ファンド Aコース（限定為替ヘッジ）の平成21年4月28日から平成21年10月27日までの計算期間の財務諸表、すなわち、貸借対照表、損益及び剰余金計算書、注記表並びに附属明細表について監査を行った。この財務諸表の作成責任は経営者にあり、当監査法人の責任は独立の立場から財務諸表に対する意見を表明することにある。

当監査法人は、我が国において一般に公正妥当と認められる監査の基準に準拠して監査を行った。監査の基準は、当監査法人に財務諸表に重要な虚偽の表示がないかどうかの合理的な保証を得ることを求めている。監査は、試査を基礎として行われ、経営者が採用した会計方針及びその適用方法並びに経営者によって行われた見積りの評価も含め全体としての財務諸表の表示を検討することを含んでいる。当監査法人は、監査の結果として意見表明のための合理的な基礎を得たと判断している。

当監査法人は、上記の財務諸表が、我が国において一般に公正妥当と認められる企業会計の基準に準拠して、ピクテ欧州ファンド Aコース（限定為替ヘッジ）の平成21年10月27日現在の信託財産の状態及び同日をもって終了する計算期間の損益の状況をすべての重要な点において適正に表示しているものと認める。

ピクテ投信投資顧問株式会社及びファンドと当監査法人又は業務執行社員との間には、公認会計士法の規定により記載すべき利害関係はない。

以上

- 
- (注) 1. 上記は、監査報告書の原本に記載された事項を電子化したものであり、その原本は当社が別途保管しております。  
2. 財務諸表の範囲にはXBRLデータ自体は含まれていません。

[ピクテ欧州ファンド Bコース（為替ヘッジなし）へ](#)

独立監査人の監査報告書

平成21年12月15日

ピクテ投信投資顧問株式会社  
取締役会 御中

## あらた監査法人

指定社員 公認会計士 大畑 茂  
業務執行社員

当監査法人は、金融商品取引法第193条の2第1項の規定に基づく監査証明を行うため、「ファンドの経理状況」に掲げられているピクテ欧州ファンド Bコース（為替ヘッジなし）の平成21年4月28日から平成21年10月27日までの計算期間の財務諸表、すなわち、貸借対照表、損益及び剰余金計算書、注記表並びに附属明細表について監査を行った。この財務諸表の作成責任は経営者にあり、当監査法人の責任は独立の立場から財務諸表に対する意見を表明することにある。

当監査法人は、我が国において一般に公正妥当と認められる監査の基準に準拠して監査を行った。監査の基準は、当監査法人に財務諸表に重要な虚偽の表示がないかどうかの合理的な保証を得ることを求めている。監査は、試査を基礎として行われ、経営者が採用した会計方針及びその適用方法並びに経営者によって行われた見積りの評価も含め全体としての財務諸表の表示を検討することを含んでいる。当監査法人は、監査の結果として意見表明のための合理的な基礎を得たと判断している。

当監査法人は、上記の財務諸表が、我が国において一般に公正妥当と認められる企業会計の基準に準拠して、ピクテ欧州ファンド Bコース（為替ヘッジなし）の平成21年10月27日現在の信託財産の状態及び同日をもって終了する計算期間の損益の状況をすべての重要な点において適正に表示しているものと認める。

ピクテ投信投資顧問株式会社及びファンドと当監査法人又は業務執行社員との間には、公認会計士法の規定により記載すべき利害関係はない。

以上

- 
- (注) 1. 上記は、監査報告書の原本に記載された事項を電子化したものであり、その原本は当社が別途保管しております。  
2. 財務諸表の範囲にはXBRLデータ自体は含まれていません。

[委託会社の監査報告書（24期）へ](#)

## 独立監査人の監査報告書

平成21年6月17日

ピクテ投信投資顧問株式会社  
取締役会 御中

### あらた監査法人

指定社員 公認会計士 大畑 茂  
業務執行社員

当監査法人は、金融商品取引法第193条の2第1項の規定に基づく監査証明を行うため、「委託会社等の経理状況」に掲げられているピクテ投信投資顧問株式会社の平成20年4月1日から平成21年3月31日までの第24期事業年度の財務諸表、すなわち、貸借対照表、損益計算書及び株主資本等変動計算書について監査を行った。この財務諸表の作成責任は経営者にあり、当監査法人の責任は独立の立場から財務諸表に対する意見を表明することにある。

当監査法人は、我が国において一般に公正妥当と認められる監査の基準に準拠して監査を行った。監査の基準は、当監査法人に財務諸表に重要な虚偽の表示がないかどうかの合理的な保証を得ることを求めている。監査は、試査を基礎として行われ、経営者が採用した会計方針及びその適用方法並びに経営者によって行われた見積りの評価も含め全体としての財務諸表の表示を検討することを含んでいる。当監査法人は、監査の結果として意見表明のための合理的な基礎を得たと判断している。

当監査法人は、上記の財務諸表が、我が国において一般に公正妥当と認められる企業会計の基準に準拠して、ピクテ投信投資顧問株式会社の平成21年3月31日現在の財政状態及び同日をもって終了する事業年度の経営成績をすべての重要な点において適正に表示しているものと認める。

会社と当監査法人又は業務執行社員との間には、公認会計士法の規定により記載すべき利害関係はない。

以上

---

上記は、監査報告書の原本に記載された事項を電子化したものであり、その原本は当社が別途保管しております。

[ピクテ欧州ファンド Bコース（為替ヘッジなし）へ](#)