

【表紙】

【提出書類】 有価証券届出書

【提出先】 関東財務局長

【提出日】 平成23年 7月22日

【発行者名】 ピクテ投信投資顧問株式会社

【代表者の役職氏名】 代表取締役社長 ギャビン・シャープ

【本店の所在の場所】 東京都千代田区丸の内二丁目 2番 1号

【事務連絡者氏名】 佐藤 直紀

【電話番号】 03-3212-3411

【届出の対象とした募集内国投資信託受益証券に係るファンドの名称】 ピクテ欧州ファンド Aコース(限定為替ヘッジ)
ピクテ欧州ファンド Bコース(為替ヘッジなし)

【届出の対象とした募集内国投資信託受益証券の金額】 ピクテ欧州ファンド Aコース(限定為替ヘッジ) 1,000億円を上限と
します。
ピクテ欧州ファンド Bコース(為替ヘッジなし) 1,000億円を上限と
します。

【縦覧に供する場所】 該当事項はありません。

第一部【証券情報】**(1)【ファンドの名称】**

ピクテ欧州ファンド Aコース(限定為替ヘッジ)

ピクテ欧州ファンド Bコース(為替ヘッジなし)

(これらを総称して「ピクテ欧州ファンド」または「各ファンド」という場合あるいは個別に「ファンド」という場合があります。また、「ピクテ欧州ファンド Aコース(限定為替ヘッジ)」を「ピクテ欧州ファンド Aコース」、「Aコース(限定為替ヘッジ)」または「Aコース」と、「ピクテ欧州ファンド Bコース(為替ヘッジなし)」を「ピクテ欧州ファンド Bコース」、「Bコース(為替ヘッジなし)」または「Bコース」という場合があります。)

(2)【内国投資信託受益証券の形態等】

追加型証券投資信託受益権

ファンドの受益権は、社債、株式等の振替に関する法律(以下「社振法」といいます。)の規定の適用を受け、受益権の帰属は、後記の「(11)振替機関に関する事項」に記載の振替機関および当該振替機関の下位の口座管理機関(社振法第2条に規定する「口座管理機関」をいい、振替機関を含め、以下「振替機関等」といいます。)の振替口座簿に記載または記録されることにより定まります(以下、振替口座簿に記載または記録されることにより定まる受益権を「振替受益権」といいます)。委託会社であるピクテ投信投資顧問株式会社は、やむを得ない事情等がある場合を除き、当該振替受益権を表示する受益証券を発行しません。また、振替受益権には無記名式や記名式の形態はありません。

なお、ファンドについて、委託会社の依頼により、信用格付業者から提供されもしくは閲覧に供された信用格付または信用格付業者から提供されもしくは閲覧に供される予定の信用格付はありません。

(3)【発行(売出)価額の総額】

各ファンドにつき、1,000億円 を上限とします。

受益権1口当たりの各発行価格に各発行口数を乗じて得た金額の合計額

(4)【発行(売出)価格】

取得申込受付日の翌営業日の基準価額 とします。

「基準価額」とは、ファンドの資産総額から負債総額を控除した金額(純資産総額)を計算日における受益権口数で除した金額で、ファンドにおいては1万口当たりの価額で表示しています。基準価額は、組入れた有価証券等の値動きにより日々変動します。

ただし、「自動けいぞく投資コース」を選択した受益者が収益分配金を再投資する場合の発行価格は、各計算期間終了日の基準価額とします。

各ファンドの基準価額は、委託会社(ピクテ投信投資顧問株式会社 電話番号03-3212-3061(受付時間:委託会社の営業日の午前9時から午後5時まで) インターネット・ホームページ<http://www.pictet.co.jp> 携帯サイト<http://www.pictet.co.jp/m/>)または販売会社に問い合わせることにより知ることができます。また、原則として計算日の翌日付の日本経済新聞朝刊に掲載されます(略称:Aコース=「欧州フA」、Bコース=「欧州フB」)。

(5)【申込手数料】

3.15%(税抜3.0%)の手数料率を上限として、販売会社が独自に定める率を取得申込受付日の翌営業日の基準価額に乘以得た額とします。

上記は1口当たりの申込手数料です。申込手数料の総額は、これに申込口数を乘以得た額となります。

申込手数料には、消費税および地方消費税(以下「消費税等」といいます。)相当額が加算されます。

なお、「Aコース」「Bコース」間のスイッチング(第二部ファンド情報 第2 管理及び運営 1 申込(販売)手続等をご参照ください。)の場合は、申込手数料はありません。ただし、スイッチングにより解約されるコースについては、申込受付日の翌営業日の基準価額に対して0.3%の率の信託財産留保額ならびに源泉税が差し引かれますのでご注意ください。詳しくは、販売会社にてご確認ください。

ただし、「自動けいぞく投資コース」を選択した受益者が収益分配金を再投資する場合は無手数料となります。

(6)【申込単位】

収益分配金の受取方法により、「一般コース」と「自動けいぞく投資コース」の2つの申込方法があります。

なお、収益分配金の受取方法は途中で変更することはできません。

一般コース : 1万口以上1万口(当初元本1口=1円)単位

自動けいぞく投資コース : 1万円以上1円単位

ただし、「自動けいぞく投資コース」を選択した受益者が収益分配金を再投資する場合は1口単位とします。

また、スイッチングによる申込単位は1万口以上1万口単位（「自動けいぞく投資コース」を選択した場合には1万円以上1円単位）とします。ただし、「自動けいぞく投資コース」を選択した受益者が、スイッチングに際し、当該受益者が保有する「Aコース」または「Bコース」の受益権のすべてを解約した場合の手取金の全額をもって取得申込みする場合は1円単位とします。

スイッチングについては、「第二部 ファンド情報 第2 管理及び運営 1 申込(販売)手続等」をご参照ください。詳しくは、販売会社にてご確認ください。

なお、「自動けいぞく投資コース」を選択した投資者が、販売会社との間で「定時定額購入サービス」等に関する契約を締結した場合、当該契約で規定する取得申込みの単位によるものとします。

当該契約または規定については、同様の権利義務関係を規定する名称の異なる契約または規定を使用することがあり、この場合、当該別の名称に読み替えるものとします。また、「定時定額購入サービス」等の取扱いの有無については、販売会社にご確認ください。

(7) 【申込期間】

平成23年7月23日から平成24年1月27日までとします。

なお、申込期間は上記期間満了前に、委託会社が有価証券届出書を提出することにより更新されます。

(8) 【申込取扱場所】

販売会社の本支店等において申込みの取扱いを行います。販売会社については、委託会社(ピクテ投信投資顧問株式会社 電話番号 03-3212-3061(受付時間：委託会社の営業日の午前9時から午後5時まで) インターネット・ホームページ <http://www.pictet.co.jp>)までお問い合わせください。

(9) 【払込期日】

受益権の取得申込者は、申込代金(申込金額(取得申込受付日の翌営業日の基準価額×申込口数)に申込手数料および当該手数料に係る消費税等相当額を加算した額)を販売会社の定める日までに支払うものとします。各取得申込受付日の発行価額の総額は、追加信託の行われる日に、委託会社の指定する口座を経由して、受託会社の指定するファンド口座に払い込まれます。

(10) 【払込取扱場所】

申込代金は、取得申込みを行った販売会社へお支払いください(販売会社については、「(8) 申込取扱場所」に記載の委託会社までお問い合わせください)。

(11) 【振替機関に関する事項】

ファンドの受益権の振替機関は、株式会社証券保管振替機構です。

(12) 【その他】

ファンドの受益権は、社振法の規定の適用を受け、前記「(11) 振替機関に関する事項」に記載の振替機関の振替業に係る業務規程等の規則にしたがって取扱われるものとします。

ファンドの収益分配金、償還金、換金代金は、社振法および前記「(11) 振替機関に関する事項」に記載の振替機関の業務規程その他の規則にしたがって支払われます。

第二部【ファンド情報】

第1【ファンドの状況】

1【ファンドの性格】

(1)【ファンドの目的及び基本的性格】

ファンドは、「ピクテ欧州ファンド・マザーファンド(以下「マザーファンド」といいます。)」受益証券を主要投資対象とし、信託財産の長期的成長を図ることを目的として運用を行います。
信託金の限度額は、各ファンド1,000億円です。

ファンドの商品分類は、追加型投信 / 海外 / 株式です。

社団法人投資信託協会が定める「商品分類に関する指針」に基づきます。

商品分類表(ファンドが該当する商品分類を網掛け表示しています。)

「Aコース」、「Bコース」共通

単位型・追加型	投資対象地域	投資対象資産 (収益の源泉)
単位型	国内	株式 債券 不動産投信 その他資産 資産複合
追加型	海外	
	内外	

属性区分表(ファンドが該当する属性区分を網掛け表示しています。)

「Aコース」

投資対象資産	決算頻度	投資対象地域	投資形態	為替ヘッジ
株式 一般 大型株 中小型株	年1回	グローバル (日本を含む)	ファミリー ファンド	あり (限定ヘッジ)
債券 一般 公債 社債 その他債券 クレジット属性	年2回			
不動産投信	年4回	日本 北米	ファンド ・オブ・ ファンズ	なし
その他資産 (投資信託証券 (株式))	年6回 (隔月)	欧州		
資産複合	年12回 (毎月)	アジア オセアニア 中南米 アフリカ		
	日々	中近東(中東) エマージング		
	その他			

「Bコース」

投資対象資産	決算頻度	投資対象地域	投資形態	為替ヘッジ
株式 一般 大型株 中小型株	年1回	グローバル (日本を含む)	ファミリー ファンド	あり
債券 一般 公債 社債 その他債券 クレジット属性	年2回			
不動産投信	年4回	日本 北米	ファンド ・オブ・ ファンズ	なし
その他資産 (投資信託証券 (株式))	年6回 (隔月)	欧州		
資産複合	年12回 (毎月)	アジア オセアニア 中南米 アフリカ		
	日々	中近東(中東) エマージング		
	その他			

<ファンドが該当する商品分類の定義>

商品分類		定義
単位型・追加型	追加型投信	一度設定されたファンドであってもその後追加設定が行われ従来の信託財産とともに運用されるファンドをいいます。
投資対象地域	海外	目論見書または投資信託約款において、組入資産による主たる投資収益が実質的に海外の資産を源泉とする旨の記載があるものをいいます。
投資対象資産 (収益の源泉)	株式	目論見書または投資信託約款において、組入資産による主たる投資収益が実質的に株式を源泉とする旨の記載があるものをいいます。

< ファンドが該当する属性区分の定義 >

属性区分		定義
投資対象資産	その他資産 (投資信託証券 (株式))	目論見書または投資信託約款において、株式、債券および不動産投信以外の資産(ファミリーファンド方式による投資信託証券)を通じて、主として株式に投資する旨の記載があるものをいいます。
決算頻度	年2回	目論見書または投資信託約款において、年2回決算する旨の記載があるものをいいます。
投資対象地域	欧州	目論見書または投資信託約款において、組入資産による投資収益が欧州地域の資産を源泉とする旨の記載があるものをいいます。
投資形態	ファミリー ファンド	目論見書または投資信託約款において、親投資信託(ファンド・オブ・ファンズ)にのみ投資されるものを除きます。)を投資対象として投資するものをいいます。
為替ヘッジ	あり (限定ヘッジ)	目論見書または投資信託約款において、為替のフルヘッジまたは一部の資産に為替のヘッジを行う旨の記載があるものをいいます。
	なし	目論見書または投資信託約款において、原則として為替のヘッジを行わない旨の記載があるものまたは為替のヘッジを行う旨の記載がないものをいいます。

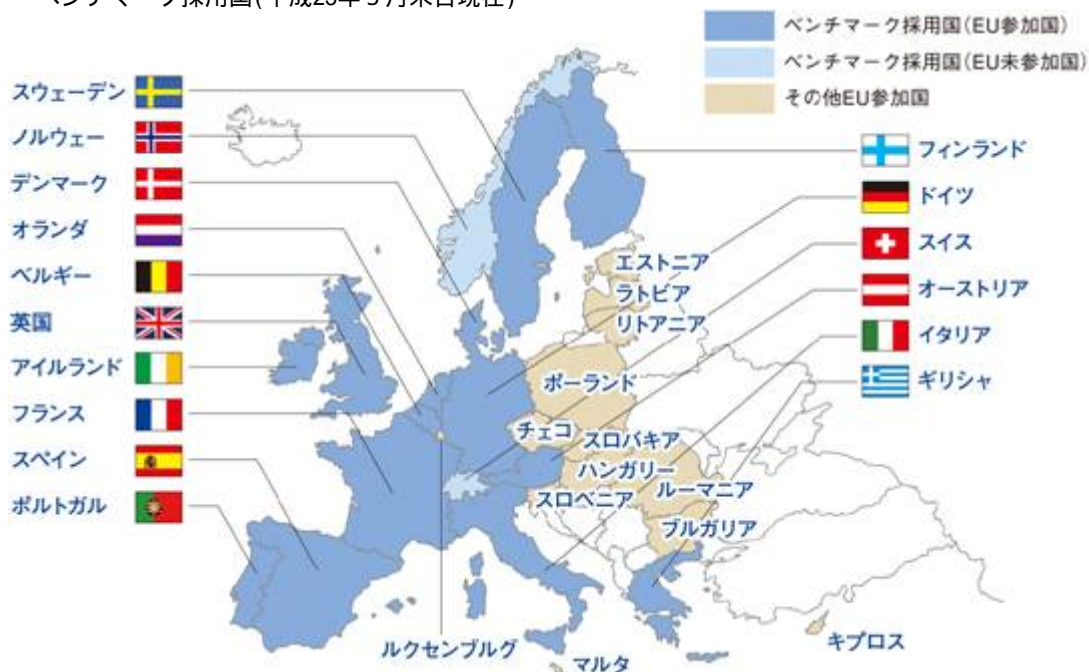
ファンドは、マザーファンド受益証券(投資信託証券)への投資を通じて、株式を主要投資対象とします。したがって、「商品分類」における投資対象資産と、「属性区分」における投資対象資産は異なります。

(注)ファンドが該当しない商品分類および属性区分の定義については、社団法人投資信託協会のインターネット・ホームページ(<http://www.toushin.or.jp>)で閲覧できます。

ファンドの特色

- a 主に欧州各国の株式に投資します
 欧州各国の株式を主要投資対象とし、分散投資を行います。
 M S C I 欧州株価指数をベンチマークとします。

ベンチマーク採用国(平成23年5月末日現在)



上記はあくまでもベンチマーク採用国およびEU参加国を示したイメージ図です。実際の投資にあたっては、上記の国すべてに投資を行うわけではなく、またこれら以外にも投資することもあります。なお、ベンチマーク採用国・EU参加国は変更される場合があります。

MSCI欧州株価指数は、MSCIが開発した指数で、欧州主要国の株価指数を、各国の時価総額をベースに合成したものです。同指数に対する著作権、知的所有権その他一切の権利はMSCIに帰属します。またMSCIは、同指数の内容を変更する権利および公表を停止する権利を有しています。

株式への投資にあたっては、企業のファンダメンタル分析等に基づくボトムアップアプローチにより銘柄を発掘し、投資することを基本とします。

欧州の株式市場上場銘柄から、時価総額、利益成長性などを考慮して、投資対象銘柄を絞り込みます。

企業訪問を通じ、ピクテ・グループの調査能力を活用、成長性のある割安銘柄を独自に選別します。

マクロ経済の状況、ポートフォリオのリスク特性値等も参照し、各業種のビジネス環境を踏まえ、各企業の将来収益期待から割安銘柄を選別し、ポートフォリオを構築します。



ファンドのポートフォリオ構築プロセスは、今後変更される場合があります。

b 為替ヘッジの有無により2つのコースから選択可能です。

Aコース（限定為替ヘッジ）：組入れているマザーファンドの通貨配分にかかわらず、原則としてマザーファンドのベンチマークの通貨配分をベースに対円での為替ヘッジを行うことを基本とし、為替変動リスクの低減を図ります。

MSCI欧州株価指数（円ヘッジ指数）をベンチマークとします。

Bコース（為替ヘッジなし）：実質組入外貨建資産については、原則として為替ヘッジを行いません。

MSCI欧州株価指数（円換算指数）をベンチマークとします。

各コース間でスイッチングができます。

c 年2回決算を行い、収益分配方針に基づき分配を行います。

毎年4月、10月の各27日(休業日の場合は翌営業日)に決算を行い、原則として収益分配方針に基づき分配を行います。

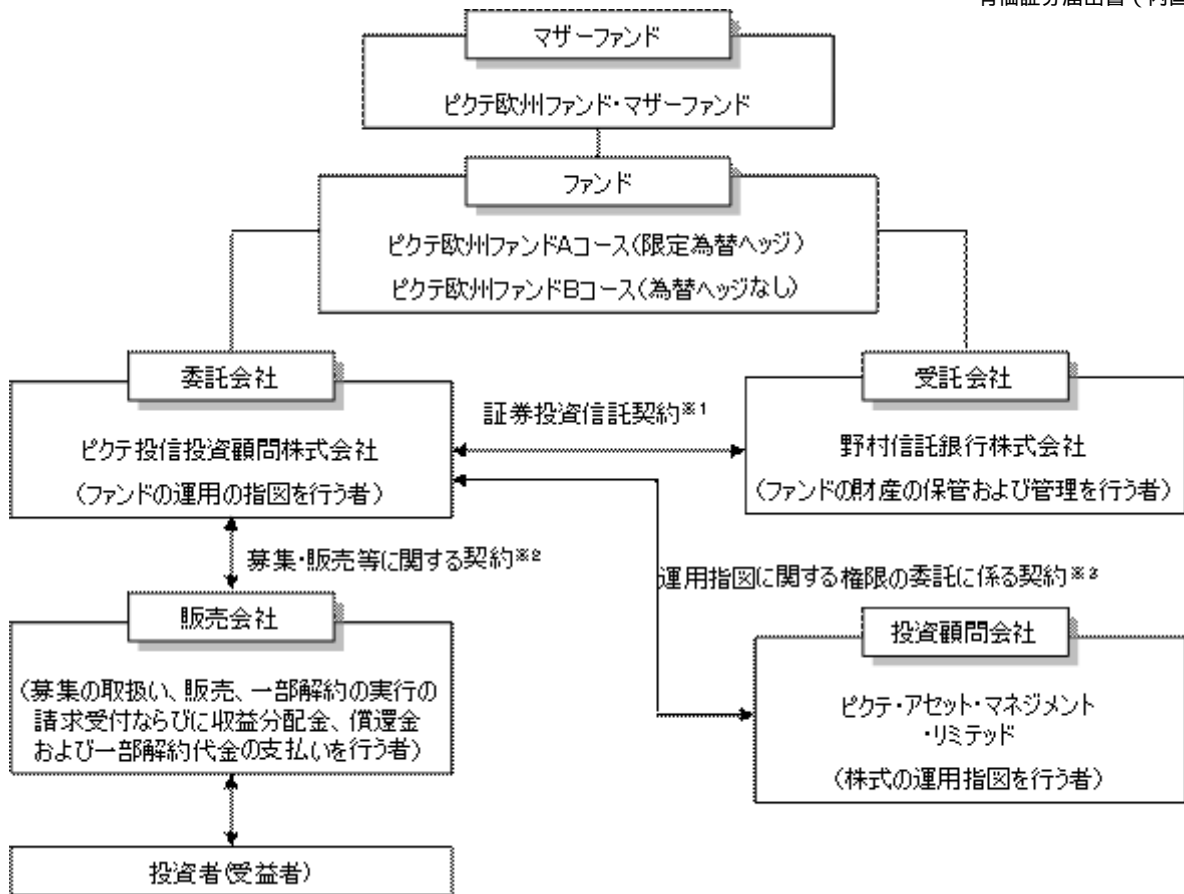
資金動向、市況動向等によっては前記のような運用ができない場合があります。

(2)【ファンドの沿革】

平成10年4月28日 信託契約締結、ファンドの設定および運用開始

(3)【ファンドの仕組み】

委託会社およびファンドの関係法人

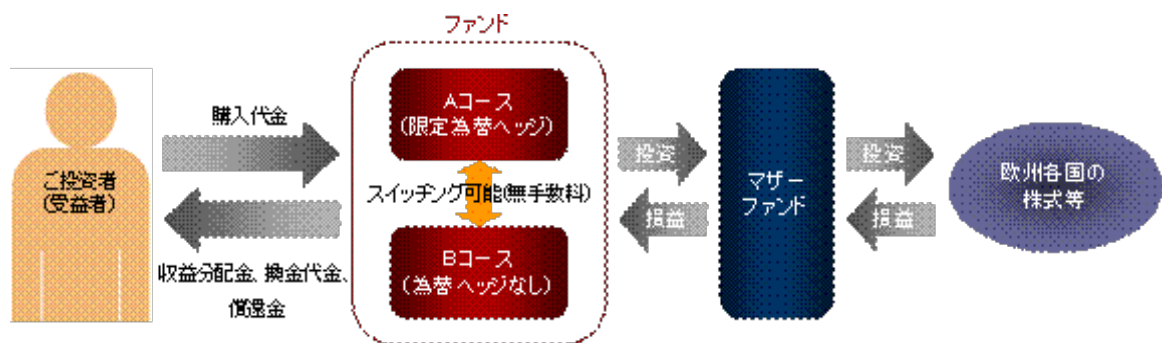


- 1 ファンドの投資対象・投資制限、委託会社・受託会社・受益者の権利義務関係等が規定されています。
- 2 販売会社が行う募集の取扱い、販売、一部解約の実行の請求受付けならびに収益分配金、償還金および一部解約代金の支払い等について規定されています。
- 3 委託会社が委託する運用の指図に係る業務の内容、運用指図に関する権限の委託先の注意義務、法令等に違反した場合の委託の終了中止、変更等について規定しています。

スイッチング可能な2本のファンドから構成されます。

ピクテ欧州ファンド・マザーファンド受益証券を主要投資対象としたファミリーファンド方式で運用を行います。なお、直接株式に投資を行う場合があります。

ファミリーファンド方式とは、投資者から投資された資金をまとめてベビーファンドとし、その資金をマザーファンドに投資して、実質的な運用を行う仕組みです。



委託会社の概況（平成23年5月末日現在）

- ・資本金：2億円
- ・沿革：昭和56年 ピクテ銀行東京駐在員事務所開設
昭和61年 ピクテジャパン株式会社設立
昭和62年 投資顧問業の登録、投資一任業務の認可取得
平成9年 ピクテ投信投資顧問株式会社に社名変更
平成9年 投資信託委託業務の免許取得
現在に至る
- ・大株主の状況

名称	住所	所有株式数	所有株式比率
ピクテ・アジア・プライベート・リミテッド	シンガポール共和国 シンガポール #11-00 PWCビル 8 クロス ストリート	800株	100%

(参考) - ピクテ・グループとは -

ピクテ・グループの中核である「ピクテ銀行」は、スイス・ジュネーブで1805年の創業以来2世紀にわたり資産運用専門銀行(プライベート・バンク)として、世界中の投資者から厚い信頼を得ています。

「ピクテ投信投資顧問株式会社」は、「ピクテ銀行」の伝統ある運用サービスを日本の投資者に提供すべく日本法人として設立され、日本の投資者のニーズに合った資産運用業務を行っています。

2【投資方針】

(1)【投資方針】

基本方針

ファンドは、信託財産の長期的成長を図ることを目的として運用を行います。

投資態度

<ピクテ欧州ファンド Aコース(限定為替ヘッジ)>

- a 主としてマザーファンド受益証券に投資し、信託財産の長期的成長を図ることを目的として運用を行います。
- b M S C I 欧州株価指数(円ヘッジ指数)をベンチマーク とします。
- c 組入れているマザーファンドの通貨配分の如何にかかわらず、原則としてマザーファンドのベンチマークの通貨配分をベースに対円での為替ヘッジを行うことを基本とします。
- d 資金動向、市況動向等によっては、為替ヘッジも含め、上記のような運用ができない場合があります。

<ピクテ欧州ファンド Bコース(為替ヘッジなし)>

- a 主としてマザーファンド受益証券に投資し、信託財産の長期的成長を図ることを目的として運用を行います。
- b M S C I 欧州株価指数(円換算指数)をベンチマーク とします。
- c 組入れているマザーファンドの通貨配分の如何にかかわらず、原則として対円での為替ヘッジを行いません。
- d 資金動向、市況動向等によっては、為替ヘッジも含め、上記のような運用ができない場合があります。

<マザーファンド>

- a 欧州各国の株式を主要投資対象とし、分散投資を行い、信託財産の長期的成長を図ることを目的として運用を行います。
- b M S C I 欧州株価指数(円換算指数)をベンチマーク とします。
- c 株式への投資割合は、株式100%を基本とします。
- d 株式への投資にあたっては、企業のファンダメンタル分析等に基づくボトムアップアプローチにより銘柄を発掘し、投資することを基本とします。
- e 株式の組入比率は、原則として高位を基本とします。なお、投資対象市場が休場等の場合や市況動向、資金動向等によっては、一時的に投資割合を引き下げる場合があります。
- f 外貨建資産については、市況動向等に応じて、弾力的に為替予約を行います。
- g 資金動向、市況動向等によっては、為替ヘッジも含め、上記のような運用ができない場合があります。

ベンチマークとは、ファンドのパフォーマンス評価やポートフォリオのリスク管理を行う際の基準となる指標のことです。ファンドのパフォーマンスは、ベンチマークを上回る場合もあれば下回る場合もあります。ファンドはベンチマークとの運動を目指すものではなく、中長期的にベンチマークを上回る投資成果の実現を目指しますが、ベンチマークに対して一定の投資成果をあげることを保証するものではありません。また、投資対象国の株式市場の構造変化等によっては、ファンドのベンチマークを見直す場合があります。

(2)【投資対象】

投資の対象とする資産の種類

ファンドにおいて投資の対象とする資産の種類は、次に掲げるものとします。

- a 次に掲げる特定資産(「特定資産」とは、投資信託及び投資法人に関する法律第2条第1項で定めるものをいいます。以下同じ。)
 - (a)有価証券
 - (b)デリバティブ取引に係る権利(金融商品取引法第2条第20項に規定するものをいい、約款第24条、第25条および第27条に定めるものに限り、)
 - (c)金銭債権((a)、(b)および(d)に掲げるものに該当するものを除きます。以下同じ。)
 - (d)約束手形((a)に掲げるものを除きます。)

b 次に掲げる特定資産以外の資産

(a) 為替手形

有価証券の指図範囲

委託会社(委託会社から運用の指図に係る権限の委託を受けた者を含みます。以下、関連する限度において同じ。)は、信託金を、主として、ピクテ投信投資顧問株式会社を委託会社とし、野村信託銀行株式会社を受託会社として締結されたマザーファンドの受益証券のほか、次の有価証券(金融商品取引法第2条第2項の規定により有価証券とみなされる同項各号に掲げる権利を除きます。)に投資することを指図します。

- a 株券または新株引受権証書
- b 国債証券
- c 地方債証券
- d 特別の法律により法人の発行する債券
- e 社債券(新株引受権証券と社債券とが一体となった新株引受権付社債券(以下「分離型新株引受権付社債券」といいます。))の新株引受権証券を除きます。)
- f 特定目的会社に係る特定社債券(金融商品取引法第2条第1項第4号で定めるものをいいます。)
- g 特別の法律により設立された法人の発行する出資証券(金融商品取引法第2条第1項第6号で定めるものをいいます。)
- h 協同組織金融機関に係る優先出資証券(金融商品取引法第2条第1項第7号で定めるものをいいます。)
- i 特定目的会社に係る優先出資証券または新優先出資引受権を表示する証券(金融商品取引法第2条第1項第8号で定めるものをいいます。)
- j コマーシャル・ペーパー
- k 新株引受権証券(分離型新株引受権付社債券の新株引受権証券を含みます。以下同じ。))および新株予約権証券
- l 外国または外国の者の発行する証券または証書で、aからkまでの証券または証書の性質を有するもの
- m 投資信託または外国投資信託の受益証券(金融商品取引法第2条第1項第10号で定めるものをいいます。)
- n 投資証券または外国投資証券(金融商品取引法第2条第1項第11号で定めるものをいいます。)
- o 外国貸付債権信託受益証券(金融商品取引法第2条第1項第18号で定めるものをいいます。)
- p オプションを表示する証券または証書(金融商品取引法第2条第1項第19号で定めるものをいい、有価証券に係るものに限りません。)
- q 預託証書(金融商品取引法第2条第1項第20号で定めるものをいいます。)
- r 外国法人が発行する譲渡性預金証書
- s 指定金銭信託の受益証券(金融商品取引法第2条第1項第14号で定める受益証券発行信託の受益証券に限りません。)
- t 抵当証券(金融商品取引法第2条第1項第16号で定めるものをいいます。)
- u 貸付債権信託受益権であって金融商品取引法第2条第1項第14号で定める受益証券発行信託の受益証券に表示されるべきもの
- v 外国の者に対する権利でuの有価証券の性質を有するもの

なお、aの証券または証書、lならびにqの証券または証書のうちaの証券または証書の性質を有するものを以下「株式」といい、bからfまでの証券およびlならびにqの証券または証書のうちbからfまでの証券の性質を有するものを以下「公社債」といい、mおよびnの証券を以下「投資信託証券」といいます。

金融商品の指図範囲

委託会社は、信託金を、 に掲げる有価証券のほか、次に掲げる金融商品(金融商品取引法第2条第2項の規定により有価証券とみなされる同項各号に掲げる権利を含みます。)により運用することを指図することができます。

- a 預金
- b 指定金銭信託(金融商品取引法第2条第1項第14号に規定する受益証券発行信託を除きます。)
- c コール・ローン
- d 手形割引市場において売買される手形
- e 貸付債権信託受益権であって金融商品取引法第2条第2項第1号で定めるもの
- f 外国の者に対する権利でeの権利の性質を有するもの

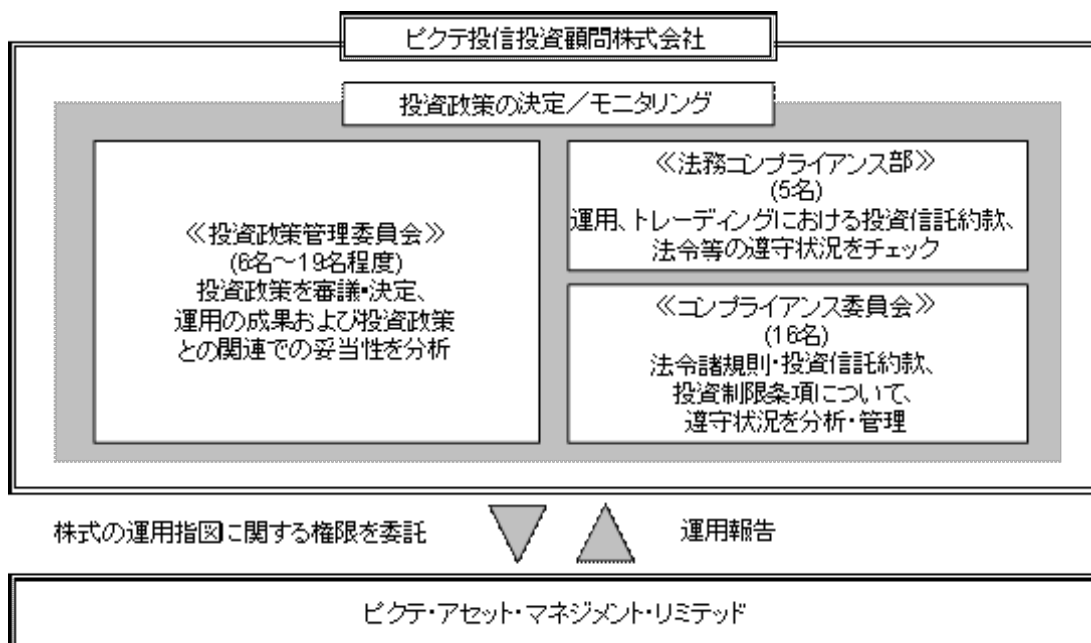
の規定にかかわらず、ファンドの設定、解約、償還、投資環境の変動等への対応等、委託会社が運用上必要と認めるときには、委託会社は、信託金を、 のaからdまでに掲げる金融商品により運用することの指図ができます。

その他

- a 委託会社は、信託財産の効率的な運用に資するため、信用取引により株券を売付けることの指図をすることができます。なお、当該売付の決済については、株券の引き渡しまたは買戻しにより行うことの指図をすることができるものとします。
- b 委託会社は、信託財産が運用対象とする有価証券の価格変動リスクを回避するため、わが国の金融商品取引所(金融商品取引法第2条第16項に規定する金融商品取引所および金融商品取引法第2条第8項第3号ロに規定する外国金融商品市場をいいます。以下同じ。)における有価証券先物取引(金融商品取引法第28条第8項第3号イに掲げるものをいいます。以下同じ。)、有価証券指数等先物取引(金融商品取引法第28条第8項第3号ロに掲げるものをいいます。以下同じ。)および有価証券オプション取引(金融商品取引法第28条第8項第3号ハに掲げるものをいいます。以下同

- じ。)ならびに外国の金融商品取引所におけるこれらの取引と類似の取引を行うことの指図をすることができます。なお、選択権取引はオプション取引に含めるものとします(以下同じ)。
- c 委託会社は、信託財産に属する資産の為替変動リスクを回避するため、わが国の金融商品取引所における通貨に係る先物取引ならびに外国の金融商品取引所における通貨に係る先物取引およびオプション取引を行うことの指図をすることができます。
- d 委託会社は、信託財産に属する資産の価格変動リスクを回避するため、わが国の金融商品取引所における金利に係る先物取引およびオプション取引ならびに外国の金融商品取引所におけるこれらの取引と類似の取引を行うことの指図をすることができます。
- e 委託会社は、信託財産に属する資産の効率的な運用ならびに価格変動リスクおよび為替変動リスクを回避するため、異なった通貨、異なった受取金利または異なった受取金利とその元本を一定の条件のもとに交換する取引(以下「スワップ取引」といいます。)を行うことの指図をすることができます。スワップ取引を行うにあたり担保の提供あるいは受入れが必要と認めるときは、担保の提供あるいは受入れの指図を行うものとします。
- f 委託会社は、信託財産に属する資産の効率的な運用に資するため、金利先渡取引および為替先渡取引を行うことの指図をすることができます。金利先渡取引および為替先渡取引を行うにあたり担保の提供あるいは受入れが必要と認めるときは、担保の提供あるいは受入れの指図を行うものとします。
- g 委託会社は、信託財産の効率的な運用に資するため、信託財産に属する株式および公社債の貸付の指図をすることができます。有価証券の貸付にあたって必要と認めるときは、担保の受入れの指図を行うものとします。
- h 委託会社は、信託財産の効率的な運用に資するため、信託財産の計算においてする信託財産に属さない公社債を売付けることの指図をすることができます。なお、当該売付の決済については、公社債(信託財産により借入れた公社債を含みます。)の引渡しまたは買戻しにより行うことの指図をすることができるものとします。信託財産の一部解約等の事由により、売付に係る公社債の時価総額が信託財産の純資産総額を超えることとなった場合には、委託会社は速やかに、その超える額に相当する売付の一部を決済するための指図をするものとします。
- i 委託会社は、信託財産の効率的な運用に資するため、公社債の借入れの指図をすることができます。なお、当該公社債の借入れを行うにあたり担保の提供が必要と認めるときは、担保の提供の指図を行うものとします。信託財産の一部解約等の事由により、借入れに係る公社債の時価総額が信託財産の純資産総額を超えることとなった場合には、委託会社は速やかに、その超える額に相当する借入れた公社債の一部を返還するための指図をするものとします。
- j 委託会社は、信託財産の効率的な運用に資するため、外国為替の売買の予約取引の指図をすることができます。
- k 委託会社は、信託財産の効率的な運用ならびに運用の安定性を図るため、一部解約に伴う支払資金の手当て(一部解約に伴う支払資金の手当てのために借入れた資金の返済を含みます。)を目的として、または再投資に係る収益分配金の支払資金の手当てを目的として、資金借入れ(コール市場を通じる場合を含みます。)の指図をすることができます。

(3)【運用体制】

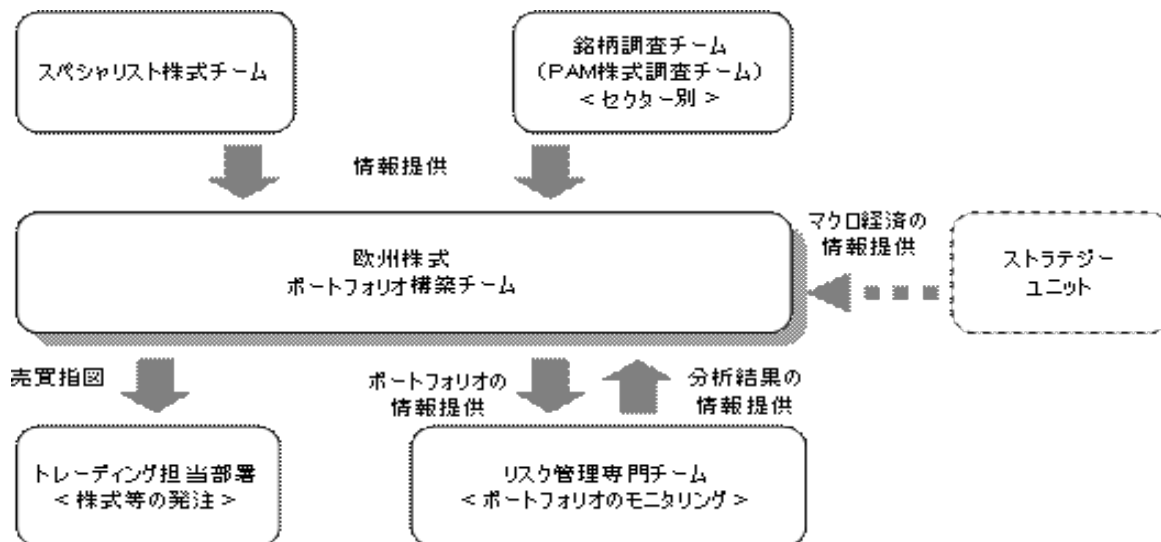


- ・運用にあたっては、株式の運用指図に関する権限を「ピクテ・アセット・マネジメント・リミテッド」へ委託します。
- ・投資政策管理委員会(6名~19名程度)において、投資政策が審議・決定されます。
- ・モニタリングに関しては、法務コンプライアンス部(5名)において、運用・トレーディングの状況ならびに資産の組入れの状況、投資信託約款、投資ガイドラインおよび法令等の遵守状況がチェックされます。また、コンプライアンス委員会(16名)において、法令諸規則、投資信託約款および投資制限条項について、その遵守状況が分析・管理されます。投資

政策管理委員会においては、前記のほか、運用の成果および投資政策との関連での妥当性が分析されます。これらのモニタリングの結果、必要に応じて、関連部署に指示が出されます。

- ・委託会社においては、運用方針に関する社内規則、運用担当者に関する社内規則およびトレーディングに関する社内規則などのほか、インサイダー取引防止に関する規則等を定め、運用が行われております。
- ・運用の委託先に対しては、適宜運用状況の報告を求め、また法務コンプライアンス部、コンプライアンス委員会および投資政策管理委員会において、運用のガイドラインに基づいた運用がなされているかを確認します。
- ・受託会社に対しては、日々の純資産照合、月次の勘定残高照合などを行っており、また受託会社としての事務遂行力が適宜モニタリングされます。

「ピクテ・アセット・マネジメント・リミテッド」の欧州株式の運用体制は以下の通りです。



運用体制は、平成23年5月末日現在のものであり、今後変更される場合があります。

(4) 【分配方針】

毎決算時に、原則として以下の方針に基づき分配を行います。

- 分配対象額の範囲は、経費控除後の繰越分を含めた利子・配当等収益と売買益(評価益を含みます。)等の全額とします。
- 収益分配金額は、基準価額の水準等を勘案して委託会社が決定します。ただし、分配対象額が少額の場合には、分配を行わないこともあります。
- 留保益の運用については、特に制限を設けず、委託会社の判断に基づき、元本部分と同一の運用を行います。信託財産から生ずる毎計算期末における利益は、次の方法により処理します。
 - 配当金、利子、貸付有価証券に係る品貸料およびこれ等らに類する収益から支払利息を控除した額(以下「配当等収益」といいます。)は、諸経費、信託報酬および当該信託報酬に係る消費税等相当額を控除した後その残金を受益者に分配することができます。なお、次期以降の分配にあてるため、その一部を分配準備積立金として積み立てることができます。
 - 売買損益に評価損益を加減した利益金額(以下「売買益」といいます。)は、諸経費、信託報酬および当該信託報酬に係る消費税等相当額を控除し、繰越欠損金のあるときは、その全額を売買益をもって補てんした後、受益者に分配することができます。なお、次期以降の分配にあてるため、分配準備積立金として積み立てることができます。

毎計算期末において、信託財産につき生じた損失は、次期に繰り越します。

ファンドの決算日

毎年4月、10月の各27日(休業日の場合は翌営業日)を決算日とします。

収益分配金のお支払い

収益分配金は、決算日において振替機関等の振替口座簿に記載または記録されている受益者(当該収益分配金に係る決算日以前において一部解約が行われた受益権に係る受益者を除きます。また、当該収益分配金に係る決算日以前に設定された受益権で取得申込代金支払前のため販売会社の名義で記載または記録されている受益権については原則として取得申込者として)に、原則として決算日から起算して5営業日目までにお支払いします。

時効前の収益分配金に係る収益分配金交付票は、なおその効力を有するものとし、その収益分配金交付票と引き換えに受益者にお支払いします。

「自動けいぞく投資コース」を申込みの場合は、収益分配金は税引後無手数料で再投資されますが、再投資により増加した受益権は、振替口座簿に記載または記録されます。

(5)【投資制限】

(「Aコース」「Bコース」共通)

株式への実質投資割合(投資信託約款)

制限を設けません。

投資する株式等の範囲(投資信託約款)

委託会社が投資することを指図する株式、新株引受権証券および新株予約権証券は、金融商品取引所に上場されている株式の発行会社の発行するものおよび金融商品取引所に準ずる市場において取引されている株式の発行会社の発行するものとします。ただし、株主割当または社債権者割当により取得する株式、新株引受権証券および新株予約権証券については、この限りではありません。また、上場予定または登録予定の株式、新株引受権証券および新株予約権証券で目録見書等において上場または登録されることが確認できるものについては委託会社が投資することを指図することができるものとします。

投資信託証券(マザーファンド受益証券を除きます。)への実質投資割合(投資信託約款)

信託財産の純資産総額の5%以内とします。

同一銘柄の株式への実質投資割合(投資信託約款)

取得時において信託財産の純資産総額の10%以内とします。

同一銘柄の新株引受権証券および新株予約権証券への実質投資割合(投資信託約款)

信託財産の純資産総額の5%以内とします。

同一銘柄の転換社債ならびに新株予約権付社債のうち会社法第236条第1項第3号の財産が当該新株予約権付社債についての社債であって当該社債と当該新株予約権がそれぞれ単独で存在し得ないことをあらかじめ明確にしているもの(以下、会社法施行前の旧商法第341条ノ3第1項第7号および第8号の定めがある新株予約権付社債を含め「転換社債型新株予約権付社債」といいます。)への実質投資割合(投資信託約款)

信託財産の純資産総額の10%以内とします。

外貨建資産への実質投資割合(投資信託約款)

制限を設けません。

信用取引の指図範囲(投資信託約款)

信用取引による株券の売付に係る建玉の時価総額は信託財産の純資産総額の範囲内とします。

先物取引等の運用指図・目的・範囲(投資信託約款)

a 委託会社は、信託財産が運用対象とする有価証券の価格変動リスクを回避するため、わが国の金融商品取引所における有価証券先物取引、有価証券指数等先物取引および有価証券オプション取引ならびに外国の金融商品取引所におけるこれらの取引と類似の取引を次の範囲で行うことの指図をすることができます。

(a)先物取引の売建およびコール・オプションの売付の指図は、建玉の合計額が、ヘッジの対象とする有価証券(以下「ヘッジ対象有価証券」といいます。)の時価総額の範囲内とします。

(b)先物取引の買建およびプット・オプションの売付の指図は、建玉の合計額が、ヘッジ対象有価証券の組入可能額(組入ヘッジ対象有価証券を差し引いた額)に信託財産が限月までに受取る組入公社債、組入外国貸付債権信託受益証券、組入貸付債権信託受益権の利払金および償還金を加えた額を限度とし、かつ信託財産が限月までに受取る組入有価証券に係る利払金および償還金等ならびに「(2)投資対象 金融商品の指図範囲」のaからdに掲げる金融商品で運用している額の範囲内とします。

(c)コール・オプションおよびプット・オプションの買付の指図は、規定する全オプション取引に係る支払いプレミアム額の合計額が取引時点の信託財産の純資産総額の5%を上回らない範囲内とします。

b 委託会社は、信託財産に属する資産の為替変動リスクを回避するため、わが国の金融商品取引所における通貨に係る先物取引ならびに外国の金融商品取引所における通貨に係る先物取引およびオプション取引を次の範囲で行うことの指図をすることができます。

(a)先物取引の売建およびコール・オプションの売付の指図は、建玉の合計額が、為替の売予約と合わせてヘッジ対象とする外貨建資産(外国通貨表示の有価証券(以下「外貨建有価証券」といいます。)、預金その他の資産をいいます。以下同じ。)の時価総額とマザーファンドの信託財産に属するヘッジ対象とする外貨建資産の時価総額のうち信託財産に属するとみなした額(信託財産に属するマザーファンド受益証券の時価総額にマザーファンドの信託財産の純資産総額に占めるヘッジ対象とする外貨建資産の時価総額の割合を乗じて得た額をいいます。)との合計額の範囲内とします。

(b)先物取引の買建およびプット・オプションの売付の指図は、建玉の合計額が、為替の買予約と合わせて、外貨建有価証券の買付代金等実需の範囲内とします。

(c)コール・オプションおよびプット・オプションの買付の指図は、支払いプレミアム額の合計額が取引時点の保有外貨建資産の時価総額の5%を上回らない範囲内とし、かつ規定する全オプション取引に係る支払いプレミアム額の合計額が取引時点の信託財産の純資産総額の5%を上回らない範囲内とします。

c 委託会社は、信託財産に属する資産の価格変動リスクを回避するため、わが国の金融商品取引所における金利に係る先物取引およびオプション取引ならびに外国の金融商品取引所におけるこれらの取引と類似の取引を次の範囲で行うことの指図をすることができます。

- (a) 先物取引の売建およびコール・オプションの売付の指図は、建玉の合計額が、ヘッジ対象とする金利商品(信託財産が1年以内に受取る組入有価証券の利払金および償還金等ならびに「(2)投資対象 金融商品の指図範囲」のaからdに掲げる金融商品で運用されているものをいい、以下「ヘッジ対象金利商品」といいます。)の時価総額の範囲内とします。
- (b) 先物取引の買建およびプット・オプションの売付の指図は、建玉の合計額が、信託財産が限月までに受取る組入有価証券に係る利払金および償還金等ならびに「(2)投資対象 金融商品の指図範囲」のaからdに掲げる金融商品で運用している額(以下(b)において「金融商品運用額等」といいます。)の範囲内とします。ただし、ヘッジ対象金利商品が外貨建で、信託財産の外貨建資産組入可能額(約款上の組入可能額から保有外貨建資産の時価総額を差し引いた額、以下同じ。)に信託財産が限月までに受取る外貨建組入公社債および組入外国貸付債権信託受益証券ならびに外貨建組入貸付債権信託受益権の利払金および償還金を加えた額が当該金融商品運用額等の額より少ない場合には外貨建資産組入可能額に信託財産が限月までに受取る外貨建組入有価証券に係る利払金および償還金を加えた額を限度とします。
- (c) コール・オプションおよびプット・オプションの買付の指図は、支払いプレミアム額の合計額が取引時点のヘッジ対象金利商品の時価総額の5%を上回らない範囲内とし、かつ で規定する全オプション取引に係る支払いプレミアム額の合計額が取引時点の信託財産の純資産総額の5%を上回らない範囲内とします。

スワップ取引の運用指図・目的・範囲(投資信託約款)

- a スワップ取引の契約期限は、原則として信託期間を超えないものとします。ただし、当該取引が当該信託期間内で全部解約が可能なものについてはこの限りではありません。
- b スワップ取引の想定元本の総額とマザーファンドの信託財産に係るスワップ取引の想定元本の総額のうち信託財産に属するとみなした額との合計額(以下「スワップ取引の想定元本の合計額」といいます。以下bにおいて同じ。)が、信託財産の純資産総額を超えないものとします。なお、信託財産の一部解約等の事由により、上記純資産総額が減少して、スワップ取引の想定元本の合計額が信託財産の純資産総額を超えることとなった場合には、委託会社は速やかに、その超える額に相当するスワップ取引の一部の解約を指図するものとします。
- c bにおいてマザーファンドの信託財産に係るスワップ取引の想定元本の総額のうち信託財産に属するとみなした額とは、マザーファンドの信託財産に係るスワップ取引の想定元本の総額にマザーファンドの信託財産の純資産総額に占める信託財産に属するマザーファンド受益証券の時価総額の割合を乗じて得た額をいいます。

金利先渡取引および為替先渡取引の運用指図(投資信託約款)

金利先渡取引および為替先渡取引の決済日は、原則として信託期間を超えないものとします。ただし、当該取引が当該信託期間内で全部解約が可能なものについてはこの限りではありません。

有価証券の貸付の指図および範囲(投資信託約款)

- a 株式の貸付は、貸付時点において、貸付株式の時価合計額が、信託財産で保有する株式の時価合計額の50%以内とします。
- b 公社債の貸付は、貸付時点において、貸付公社債の額面金額の合計額が、信託財産で保有する公社債の額面金額の合計額の50%以内とします。

公社債の空売りの指図範囲(投資信託約款)

信託財産の計算においてする信託財産に属さない公社債の売付に係る公社債の時価総額が信託財産の純資産総額の範囲内とします。

公社債の借入れ(投資信託約款)

借入れに係る公社債の時価総額は信託財産の純資産総額の範囲内とします。

特別の場合の外貨建有価証券への投資制限(投資信託約款)

外貨建有価証券への投資については、わが国の国際収支上の理由等により特に必要と認められる場合には、制約されることがあります。

外国為替予約取引の指図および範囲(投資信託約款)

外国為替の売買の予約取引の指図は、信託財産に係る為替の買予約の合計額と売予約の合計額との差額につき円換算した額が、信託財産の純資産総額を超えないものとします。ただし、信託財産に属する外貨建資産(マザーファンドの信託財産に属する外貨建資産のうち信託財産に属するものとみなした額(信託財産に属するマザーファンド受益証券の時価総額にマザーファンドの信託財産の純資産総額に占める外貨建資産の時価総額の割合を乗じて得た額をいいます。)を含みます。)の為替変動リスクを回避するためにする当該予約取引の指図については、この限りではありません。

資金の借入れ(投資信託約款)

- a 委託会社は、借入金をもって有価証券等の運用は行わないものとします。
- b 一部解約に伴う支払資金の手当てに係る借入期間は、受益者への解約代金支払開始日から信託財産で保有する有価証券等の売却代金の受渡日までの間または受益者への解約代金支払開始日から信託財産で保有する有価証券等の解約代金入金日までの間もしくは受益者への解約代金支払開始日から信託財産で保有する有価証券等の償還金の入金日までの期間が5営業日以内である場合の当該期間とし、資金借入額は当該有価証券等の売却代金または解約代金ならびに有価証券等の償還金の合計額を限度とします。ただし、資金の借入額は、借入指図を行う日における信託財産の純資産総額の10%以内とします。
- c 収益分配金の再投資に係る借入期間は信託財産から収益分配金が支弁される日からその翌営業日までとし、資金借

入額は収益分配金の再投資額を限度とします。

同一法人の発行する株式(投資信託及び投資法人に関する法律第9条)

委託会社は、同一法人の発行する株式を、その運用の指図を行うすべての委託者指図型投資信託につき投資信託財産として有する当該株式に係る議決権の総数が、当該株式に係る議決権の総数に100分の50の率を乗じて得た数を超えることとなる場合においては、投資信託財産をもって取得することを受託会社に指図しないものとします。

デリバティブ取引に係る投資制限(金融商品取引業等に関する内閣府令第130条第8号)

委託会社は、投資信託財産に関し、金利、通貨の価格、金融商品市場における相場その他の指標に係る変動その他の理由により発生し得る危険に対応する額としてあらかじめ委託会社が定めた合理的な方法により算出した額が当該投資信託財産の純資産総額を超えることとなる場合において、デリバティブ取引(新株予約権証券またはオプションを表示する証券もしくは証書に係る取引および選択権付債券売買を含みます。)を行い、または継続することを受託会社に指図しないものとします。

3【投資リスク】

(1)ファンドのリスク

各ファンドの投資に当たりましては、以下のようなファンドの運用に関わるリスク等に十分ご留意ください。

各ファンドは、実質的に株式等に投資しますので、各ファンドの基準価額は、実質的に組入れている株式の価格変動等(外国証券には為替変動リスクもあります。)により変動し、下落する場合があります。したがって、投資者の皆様は投資元本が保証されているものではなく、基準価額の下落により、損失を被り、投資元本を割り込むことがあります。また、収益や投資利回り等も未確定です。ファンドの運用による損益はすべて投資者の皆様には帰属します。

基準価額の変動要因

a 株式投資リスク(価格変動リスク、信用リスク)

- 各ファンドは、実質的に株式に投資しますので、各ファンドの基準価額は、実質的に組入れている株式の価格変動の影響を受けます。
- 株式の価格は、政治経済情勢、発行企業の業績・信用状況、市場の需給等を反映して変動し、短期的または長期的に大きく下落することがあります。

b 為替変動リスク

- Aコースでは、マザーファンドの通貨配分にかかわらず、原則としてマザーファンドのベンチマークであるMSCI欧州株価指数(円換算指数)の通貨配分をベースに対円での為替ヘッジを行います。マザーファンドとMSCI欧州株価指数の通貨配分は異なる場合が想定されるため、Aコースの実質組入外貨建資産のうち、為替ヘッジが行われない部分やオーバーヘッジとなる部分が発生すると考えられます。したがって、Aコースの実質組入外貨建資産は、部分的にはありますが、為替変動の影響を直接受けることが想定されます。また、為替ヘッジを行う場合には、為替ヘッジを行う通貨の金利と円金利を比較して、円金利の方が低い場合には、当該金利差相当分の為替ヘッジコストがかかります。なお、為替ヘッジを行うことによって、為替変動の影響が完全に排除できるとは限りません。
- Bコースでは、実質組入外貨建資産に対して為替ヘッジを行いませんので、為替変動の影響を直接受け、基準価額は大きく変動することがあります。特に、円高局面では基準価額が大きく下落する可能性があります。

c ファンドからの資金流出に伴う留意点

- 一部解約代金の支払資金を手当するために保有証券を大量に売却しなければならないことがあります。その際には、市況動向や流動性等の状況によっては基準価額が大きく変動する可能性があります。また、保有証券の売却代金回収までの期間、一時的にファンドで資金借入れを行うことによってファンドの解約代金の支払に対応する場合、借入金利はファンドが負担することになります。

基準価額の変動要因は上記に限定されるものではありません。

その他の留意点

- ファンドのお取引に関しては、金融商品取引法第37条の6の規定(いわゆるクーリング・オフ)の適用はありません。
- 収益分配金に関して以下の点にご留意ください。
 - 収益分配金は、計算期間中に発生した運用収益(経費控除後の利子・配当等収益と売買益(評価益を含みます。)等)を超過した額となる場合があります。したがって、収益分配金の水準は、必ずしも計算期間におけるファンドの収益率を示すものではありません。
 - 受益者の個別元本(追加型投資信託を保有する受益者毎の取得元本のことをいいます。)の状況によっては、収益分配金の全額または一部が、実質的には元本の一部払戻しに相当する場合があります。
 - 収益分配金は、ファンドの純資産から支払われます。したがって、収益分配金の支払い後の純資産はその相当額が減少することとなり、基準価額の下落要因となります。計算期間中の運用収益を超えて収益分配金を支払った場合、当期決算日の基準価額は前期決算日の基準価額と比べて下落することになります。
- ロンドン、フランクフルト、パリの各証券取引所がすべて休業日である日においては、取得申込み、解約請求およびスイッチングの申込みはできません。

- ・信託財産の資金管理を円滑に行うため、1日1件10億円を超える換金請求はできません。また、別途、1日1件10億円以下の金額であっても、ファンドの残高減少、市場の流動性の状況等によっては、委託会社の判断により、一定の金額を超える換金請求の金額に制限を設ける場合や一定の金額を超える換金請求の受付時間に制限を設ける場合があります。
- ・金融商品取引所等における取引の停止、外国為替取引の停止、決済機能の停止その他やむを得ない事情があるときは、受益権の取得申込み、解約請求、スイッチングの受け付けを中止することおよびすでに受け付けた取得申込み、解約請求およびスイッチングの受け付けを取消すことがあります。その場合、受益者は当該受付中止以前に行った当日の解約請求を撤回できます。ただし、受益者がその解約請求を撤回しない場合には、当該受益権の解約価額は、当該受付中止を解除した後の最初の基準価額の計算日に解約請求を受け付けたものとして後記の解約価額に準じて計算された価額とします。
- ・ファンドは、毎決算時に原則として収益分配方針にしたがい分配を行います。分配対象額が少額の場合には分配を行わないこともあります。
- ・ファンドは、AコースおよびBコースの受益権の口数の合計が10億口を下回るようになった場合等には、信託契約を解約し償還される場合があります。
- ・AコースはMSCIE欧州株価指数(円ヘッジ指数)、BコースはMSCIE欧州株価指数(円換算指数)をそれぞれベンチマークとしますが、各ファンドのパフォーマンスは、各ベンチマークを上回る場合もあれば下回る場合もあります。各ファンドは、中長期的に各ベンチマークを上回る投資成果の実現を目指しますが、各ベンチマークに対して一定の投資成果をあげることを保証するものではありません。また、投資対象国の株式市場の構造変化等によっては、各ファンドの各ベンチマークを見直す場合があります。

ファンドの取得申込者には、慎重な投資を行うためにファンドの投資目的およびリスク等を認識することが求められます。

(2) リスクの管理体制

委託会社では以下の関連組織においてファンドリスク管理を行っています。

< 法務コンプライアンス部 >

日次で運用・トレーディングの状況ならびに資産の組入れの状況、投資信託約款、投資ガイドラインおよび法令等の遵守状況をモニタリングします。

< コンプライアンス委員会 >

月次で法令諸規則、投資信託約款および投資制限条項について、その遵守状況を分析し、管理します。

< 投資政策管理委員会 >

月次で運用の成果および投資政策との関連での妥当性が分析されます。

リスクの管理体制は、平成23年5月末日現在のものであり、今後変更される場合があります。

4【手数料等及び税金】

(1)【申込手数料】

3.15% (税抜3.0%) の手数料率を上限として、販売会社が独自に定める率を取得申込受付日の翌営業日の基準価額に乗じて得た額とします。

上記は1口当たりの申込手数料です。申込手数料の総額は、これに申込口数を乗じて得た額となります。

申込手数料には、消費税等相当額が加算されます。

なお、Aコース・Bコース間のスイッチングの場合、申込手数料は無手数料とします。ただし、スイッチングにより解約されるコースについては、申込受付日の翌営業日の基準価額に対して0.3%の率の信託財産留保額ならびに源泉税が差し引かれますのでご注意ください。

詳しくは、販売会社にてご確認ください。

ただし、「自動けいぞく投資コース」を選択した受益者が収益分配金を再投資する場合は無手数料とします。

申込手数料および当該手数料に係る消費税等相当額は、取得申込みの際に販売会社の定める日までに販売会社へ支払うものとします。

(2)【換金(解約)手数料】

解約時の手数料は、ありません。

ただし、解約時に解約請求受付日の翌営業日の基準価額に0.3%の率を乗じて得た額が信託財産留保額として控除されます。

「信託財産留保額」とは、解約による組入る有価証券などの売却等費用について受益者間の公平性を確保するため、投

資信託を途中解約される受益者の解約代金から差し引いて、残存受益者の投資信託財産に繰り入れる金額をいいます。

(3) 【信託報酬等】

信託報酬の総額は、ファンドの計算期間を通じて毎日、信託財産の純資産総額に年1.6275%（税抜1.55%）の率を乗じて得た額とし、その配分については純資産総額に対して次の通りとします。

	委託会社	販売会社	受託会社
500億円以下の部分	年率0.7875% (税抜0.75%)	年率0.735% (税抜0.7%)	年率0.105% (税抜0.1%)
500億円超 1,000億円以下の部分	年率0.735% (税抜0.7%)	年率0.7875% (税抜0.75%)	年率0.105% (税抜0.1%)
1,000億円超の部分	年率0.6825% (税抜0.65%)	年率0.84% (税抜0.8%)	年率0.105% (税抜0.1%)

上記の信託報酬は、毎計算期末または信託終了のとき信託財産中から支払うものとします。

信託報酬に係る消費税等相当額を信託財産支払いのときに信託財産中から支払います。

なお、委託会社の信託報酬には、運用指図に関する権限の委託先に係る投資顧問会社への報酬が含まれています。

(4) 【その他の手数料等】

信託財産に関する租税、信託事務の処理に要する諸費用および受託会社の立替えた立替金の利息は、受益者の負担とし、信託財産中から支払います。

ファンドの財務諸表の監査に要する費用は、計算期間を通じて毎日、合理的な金額を当該計算期間の日数で除して計算し、毎計算期末または信託終了のとき信託財産中から支払います。

ファンドの組入有価証券の売買の際に発生する売買委託手数料、当該売買委託手数料に係る消費税等相当額、先物取引・オプション取引等に要する費用および外国における資産の保管等に要する費用等(これらの費用は運用状況等により変動するため、事前に料率、上限額等を示すことができません。)は、そのつど信託財産から支払われます。

ファンドにおいて資金借入れを行った場合、当該借入金の利息はファンドから支払われます。

当該費用の合計額については、投資者の皆様がファンドを保有される期間等に応じて異なりますので、表示することができません。

(5) 【課税上の取扱い】

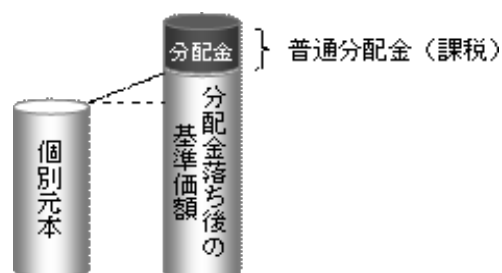
ファンドは株式投資信託であり、受益者が支払いを受ける収益分配金のうち課税扱いとなる普通分配金ならびに解約時および償還時における差益(法人の受益者の場合は、個別元本超過額)が課税の対象となります。なお、収益分配金のうちの特別分配金は課税されません。

<収益分配金の課税>

追加型株式投資信託の収益分配金には、課税扱い(配当所得)となる「普通分配金」と、非課税扱いとなる「特別分配金」(受益者毎の元本の一部払い戻しに相当する部分)の区分があります。受益者が収益分配金を受取る際、

当該収益分配金落ち後の基準価額が当該受益者の個別元本と同額の場合または当該受益者の個別元本を上回っている場合には、当該収益分配金の全額が普通分配金となります。

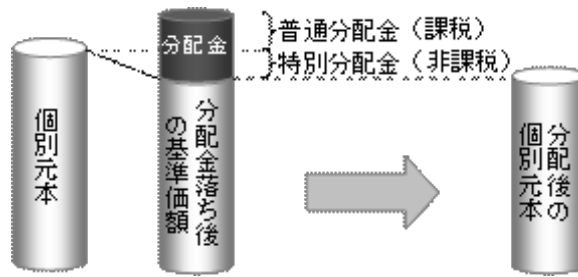
<イメージ図>



当該収益分配金落ち後の基準価額が当該受益者の個別元本を下回っている場合には、その下回る部分の額が特別分配金となり、当該収益分配金から当該特別分配金を控除した額が普通分配金となります。

なお、受益者が特別分配金を受取った場合、収益分配金発生時にその個別元本から当該特別分配金を控除した額が、その後の当該受益者の個別元本となります。

<イメージ図>



<個別元本について>

個別元本とは、受益者毎の信託時の受益権の価額等（申込手数料および当該手数料に係る消費税等相当額は含まれません。）をいいます。

受益者が同一ファンドの受益権を複数回取得した場合、個別元本は、当該受益者が追加信託を行うつど当該受益者の受益権口数で加重平均することにより算出されます。

ただし、保護預かりでない受益証券および記名式受益証券については受益証券毎に、同一ファンドを複数の販売会社で取得する場合については販売会社毎に、個別元本の算出が行われます。また、同一販売会社であっても複数口座で同一ファンドを取得する場合は当該口座毎に、「一般コース」と「自動けいぞく投資コース」の両コースで取得する場合はコース別に、個別元本の算出が行われる場合があります。

受益者が特別分配金を受取った場合、収益分配金発生時にその個別元本から当該特別分配金を控除した額が、その後の当該受益者の個別元本となります（特別分配金については、前記の「収益分配金の課税」を参照ください）。

平成12年3月末までに保有している分については、平成12年3月31日の平均信託金が個別元本とみなされます。

<解約時および償還時の課税>

個人の受益者の場合、解約時および償還時における差益が課税対象（譲渡所得とみなされます。）となります。

法人の受益者の場合、解約時および償還時の個別元本超過額が課税対象となります。

（注）スイッチングにより解約されるコースについても、上記と同じお取扱いとなります。

<個人の受益者に対する課税>

収益分配金のうち課税扱い（配当所得）となる普通分配金における源泉徴収の税率は、平成25年12月31日までは10%（所得税7%および地方税3%）、平成26年1月1日からは20%（所得税15%および地方税5%）となります（原則として、確定申告は不要です。なお、確定申告を行うことにより申告分離課税または総合課税（配当控除の適用はありません。）を選択することもできます）。

解約時および償還時における差益（譲渡所得とみなして課税されます。）に係る税率は、平成25年12月31日までは10%（所得税7%および地方税3%）、平成26年1月1日からは20%（所得税15%および地方税5%）となります（特定口座（源泉徴収選択口座）を利用している場合は、原則として、確定申告は不要となります）。

<法人の受益者に対する課税>

法人の受益者が支払いを受ける収益分配金のうち課税扱いとなる普通分配金ならびに解約時および償還時の個別元本超過額については、平成25年12月31日までは7%（所得税）、平成26年1月1日からは15%（所得税）の税率で源泉徴収され法人の受取額となります（地方税の源泉徴収はありません）。

なお、ファンドは、益金不算入制度の適用はありません。

上記は、平成23年6月末日現在のもので、税制が改正された場合等には、税率が変更される場合があります。税金の取扱いの詳細については、税務専門家等にご確認されることをお勧めします。

5【運用状況】

(1)【投資状況】

ピクテ欧州ファンド Aコース(限定為替ヘッジ)

(平成23年5月末日現在)

資産の種類	国名	時価合計(円)	投資比率(%)
親投資信託受益証券	日本	283,830,418	101.45
現金・預金・その他資産(負債控除後)		4,061,857	1.45
合計(純資産総額)		279,768,561	100.00

ピクテ欧州ファンド Bコース(為替ヘッジなし)

(平成23年5月末日現在)

資産の種類	国名	時価合計(円)	投資比率(%)
親投資信託受益証券	日本	1,897,834,252	100.16
現金・預金・その他資産(負債控除後)		2,992,060	0.16
合計(純資産総額)		1,894,842,192	100.00

(注)各コースにおける投資比率とは、ファンドの純資産総額に対する当該資産の時価合計の比率をいいます。

(参考)ピクテ欧州ファンド・マザーファンド

(平成23年5月末日現在)

資産の種類	国名	時価合計(円)	投資比率(%)
株式	イギリス	638,945,049	29.29
	スイス	379,036,166	17.37
	ドイツ	293,673,602	13.46
	フランス	288,450,496	13.22
	スペイン	140,831,104	6.45
	イタリア	109,571,436	5.02
	オランダ	105,212,913	4.82
	ルクセンブルグ	70,388,225	3.23
	スウェーデン	53,209,416	2.44
	ベルギー	33,098,755	1.52
	ジャージー	21,425,202	0.98
		小計	2,133,842,364
現金・預金・その他資産(負債控除後)		47,920,420	2.20
合計(純資産総額)		2,181,762,784	100.00

(注)投資比率とは、マザーファンドの純資産総額に対する当該資産の時価合計の比率をいいます。

(2)【投資資産】

【投資有価証券の主要銘柄】

ピクテ欧州ファンド Aコース(限定為替ヘッジ)

a 投資有価証券明細

(平成23年5月末日現在)

銘柄名	国名	種類	数量	簿価単価(円) 簿価金額(円)	時価単価(円) 時価金額(円)	投資比率 (%)
ピクテ欧州ファンド・マザーファンド	日本	親投資信託 受益証券	293,911,586	0.9864 289,914,389	0.9657 283,830,418	101.45
投資比率：合計						101.45

(注)投資比率とは、ファンドの純資産総額に対する当該資産の時価金額の比率をいいます。

b 種類別投資比率

(平成23年5月末日現在)

種類	投資比率(%)
親投資信託受益証券	101.45
合計	101.45

(注)投資比率とは、ファンドの純資産総額に対する当該資産の時価の比率をいいます。

ピクテ欧州ファンド Bコース(為替ヘッジなし)

a 投資有価証券明細

(平成23年5月末日現在)

銘柄名	国名	種類	数量	簿価単価(円) 簿価金額(円)	時価単価(円) 時価金額(円)	投資比率 (%)
-----	----	----	----	--------------------	--------------------	-------------

ピクテ欧州ファンド・マザーファンド	日本	親投資信託 受益証券	1,965,242,055	0.9858 1,937,335,618	0.9657 1,897,834,252	100.16
投資比率：合計						100.16

(注)投資比率とは、ファンドの純資産総額に対する当該資産の時価金額の比率をいいます。

b 種類別投資比率

(平成23年5月末日現在)

種類	投資比率(%)
親投資信託受益証券	100.16
合計	100.16

(注)投資比率とは、ファンドの純資産総額に対する当該資産の時価の比率をいいます。

(参考)ピクテ欧州ファンド・マザーファンド

a 評価額上位30銘柄明細

(平成23年5月末日現在)

	銘柄名	国名	種類	業種	数量(株)	簿価単価(円) 簿価金額(円)	時価単価(円) 時価金額(円)	投資 比率 (%)
1	NESTLE SA-REGISTERED	スイス	株式	食品・飲料・ タバコ	22,336	5,161.23 115,281,333	5,194.65 116,027,836	5.32
2	ROCHE HOLDING AG-GENUSSCHEIN	スイス	株式	医薬品・バイオ テクノロジー・ ライフサイエンス	7,679	13,026.19 100,028,157	14,037.02 107,790,353	4.94
3	BNP PARIBAS	フランス	株式	銀行	14,016	6,013.48 84,284,997	6,186.72 86,713,161	3.97
4	CARNIVAL PLC	イギリス	株式	消費者サービス	20,877	3,165.77 66,091,923	3,259.47 68,048,155	3.12
5	TELEFONICA S.A.	スペイン	株式	電気通信サービス	34,643	2,060.30 71,375,125	1,931.24 66,904,110	3.07
6	ADIDAS AG	ドイツ	株式	耐久消費財・ アパレル	11,010	5,722.80 63,008,131	6,041.38 66,515,695	3.05
7	UBS AG-REG	スイス	株式	各種金融	42,602	1,644.22 70,047,417	1,537.38 65,495,846	3.00
8	BRITISH AMERICAN TOBACCO PLC	イギリス	株式	食品・飲料・ タバコ	17,288	3,527.40 60,981,724	3,635.00 62,842,018	2.88
9	TOTAL SA	フランス	株式	エネルギー	12,696	4,882.61 61,989,719	4,586.27 58,227,285	2.67
10	VODAFONE GROUP PLC	イギリス	株式	電気通信サービス	251,571	229.86 57,826,311	226.38 56,952,192	2.61
11	SCHNEIDER ELECTRIC SA	フランス	株式	資本財	4,399	13,638.47 59,995,633	12,882.71 56,671,067	2.60
12	RIO TINTO PLC - REG	イギリス	株式	素材	9,692	5,886.84 57,055,272	5,702.41 55,267,843	2.53
13	MITIE GROUP PLC	イギリス	株式	商業・専用 サービス	180,105	282.50 50,880,428	303.76 54,709,364	2.51
14	LVMH MOET HENNESSY LOUI V SA	フランス	株式	耐久消費財・ アパレル	3,968	13,929.14 55,270,851	13,719.85 54,440,404	2.50
15	HSBC HOLDINGS	イギリス	株式	銀行	64,199	881.48 56,590,740	842.60 54,094,089	2.48
16	ING GROUP N.V.	オランダ	株式	各種金融	56,048	1,022.34 57,300,660	962.25 53,932,216	2.47
17	ASSA ABLOY AB-B	スウェーデン	株式	資本財	23,841	2,343.51 55,871,838	2,231.84 53,209,416	2.44
18	MUENCHENER RUECKVER AG-REG	ドイツ	株式	保険	4,309	12,815.93 55,223,850	12,219.97 52,655,880	2.41
19	KONINKLIJKE PHILIPS ELECTRON	オランダ	株式	資本財	23,140	2,356.74 54,535,098	2,216.10 51,280,697	2.35
20	BANCO SANTANDER SA	スペイン	株式	銀行	54,880	969.69 53,216,685	923.76 50,696,231	2.32

21	MILLICOM INTL CELLULAR-SDR	ルクセンブルグ	株式	電気通信サービス	5,315	8,521.58 45,292,250	9,339.71 49,640,585	2.28
22	MAN SE	ドイツ	株式	資本財	4,028	10,766.60 43,367,872	11,206.10 45,138,181	2.07
23	BG GROUP PLC	イギリス	株式	エネルギー	23,385	2,041.28 47,735,386	1,884.99 44,080,541	2.02
24	DEUTSCHE BOERSE AG	ドイツ	株式	各種金融	6,808	6,421.59 43,718,199	6,339.04 43,156,187	1.98
25	ROYAL DUTCH SHELL PLC-A SHS	イギリス	株式	エネルギー	14,958	2,991.72 44,750,261	2,867.79 42,896,545	1.97
26	THOMAS COOK GROUP PLC	イギリス	株式	消費者サービス	215,329	221.57 47,711,548	197.25 42,474,213	1.95
27	ENI SPA	イタリア	株式	エネルギー	21,692	2,029.73 44,028,948	1,899.85 41,211,585	1.89
28	ALLIANZ SE	ドイツ	株式	保険	3,725	11,993.25 44,674,858	10,987.51 40,928,493	1.88
29	AUTONOMY CORP PLC	イギリス	株式	ソフトウェア・サービス	17,038	2,178.33 37,114,420	2,400.17 40,894,171	1.87
30	ZURICH FINANCIAL SERVICES AG	スイス	株式	保険	1,826	22,774.36 41,585,990	21,475.70 39,214,630	1.80
投資比率：合計								78.95

(注)投資比率とは、マザーファンドの純資産総額に対する当該資産の時価金額の比率をいいます。

b 種類別および業種別の投資比率

(平成23年5月末日現在)

種類	業種	投資比率(%)
外国株式		97.80
	内 資本財	12.91
	内 エネルギー	11.44
	内 銀行	9.94
	内 各種金融	9.62
	内 食品・飲料・タバコ	8.20
	内 電気通信サービス	7.95
	内 医薬品・バイオテクノロジー・ライフサイエンス	7.62
	内 保険	6.09
	内 耐久消費財・アパレル	5.54
	内 消費者サービス	5.07
	内 素材	4.47
	内 商業・専用サービス	2.51
	内 ソフトウェア・サービス	1.87
	内 公益事業	1.43
	内 運輸	1.19
	内 小売	1.06
	内 ヘルスケア機器・サービス	0.89
	合計	97.80

(注)投資比率とは、マザーファンドの純資産総額に対する当該資産の時価の比率をいいます。

【投資不動産物件】

該当事項はありません。

【その他投資資産の主要なもの】

該当事項はありません。

(3) 【運用実績】

【純資産の推移】

平成23年5月末日および同日前1年以内における各月末ならびに下記計算期間末日の純資産の推移は次の通りです。

ピクテ欧州ファンド Aコース（限定為替ヘッジ）

期間	純資産総額（百万円）		基準価額（円）	
	（分配落）	（分配付）	（分配落）	（分配付）
第7期末(平成13年10月29日)	1,681	1,681	7,659	7,659
第8期末(平成14年4月30日)	1,538	1,538	7,388	7,388
第9期末(平成14年10月28日)	1,079	1,079	5,284	5,284
第10期末(平成15年4月28日)	947	947	4,780	4,780
第11期末(平成15年10月27日)	1,032	1,032	5,255	5,255
第12期末(平成16年4月27日)	1,192	1,192	5,832	5,832
第13期末(平成16年10月27日)	1,255	1,255	5,600	5,600
第14期末(平成17年4月27日)	1,480	1,480	6,212	6,212
第15期末(平成17年10月27日)	1,641	1,641	6,866	6,866
第16期末(平成18年4月27日)	2,340	2,340	8,254	8,254
第17期末(平成18年10月27日)	2,285	2,285	8,313	8,313
第18期末(平成19年4月27日)	1,530	1,530	9,064	9,064
第19期末(平成19年10月29日)	1,313	1,313	8,888	8,888
第20期末(平成20年4月28日)	927	927	7,311	7,311
第21期末(平成20年10月27日)	491	491	4,444	4,444
第22期末(平成21年4月27日)	424	424	4,643	4,643
第23期末(平成21年10月27日)	492	492	5,787	5,787
第24期末(平成22年4月27日)	490	490	6,329	6,329
第25期末(平成22年10月27日)	422	422	6,371	6,371
第26期末(平成23年4月27日)	286	286	6,745	6,745
平成22年5月末日	392		5,794	
6月末日	382		5,667	
7月末日	404		6,031	
8月末日	392		5,864	
9月末日	410		6,142	
10月末日	420		6,353	
11月末日	405		6,172	
12月末日	293		6,585	
平成23年1月末日	286		6,674	
2月末日	288		6,744	
3月末日	283		6,680	
4月末日	286		6,774	
5月末日	279		6,681	

ピクテ欧州ファンド Bコース（為替ヘッジなし）

期間	純資産総額（百万円）		基準価額（円）	
	（分配落）	（分配付）	（分配落）	（分配付）
第7期末(平成13年10月29日)	11,711	11,711	7,296	7,296
第8期末(平成14年4月30日)	11,279	11,279	7,630	7,630
第9期末(平成14年10月28日)	8,494	8,494	5,786	5,786
第10期末(平成15年4月28日)	7,851	7,851	5,590	5,590
第11期末(平成15年10月27日)	7,928	7,928	6,008	6,008
第12期末(平成16年4月27日)	7,843	7,843	6,907	6,907
第13期末(平成16年10月27日)	7,430	7,430	7,027	7,027
第14期末(平成17年4月27日)	7,748	7,748	8,055	8,055
第15期末(平成17年10月27日)	8,025	8,025	9,187	9,187
第16期末(平成18年4月27日)	9,747	9,848	11,171	11,291

第17期末(平成18年10月27日)	8,065	8,197	11,994	12,204
第18期末(平成19年4月27日)	8,234	8,484	13,780	14,200
第19期末(平成19年10月29日)	7,004	7,185	13,417	13,787
第20期末(平成20年4月28日)	5,072	5,099	10,608	10,668
第21期末(平成20年10月27日)	1,786	1,786	4,617	4,617
第22期末(平成21年4月27日)	1,914	1,914	5,105	5,105
第23期末(平成21年10月27日)	2,386	2,386	6,821	6,821
第24期末(平成22年4月27日)	2,317	2,317	7,012	7,012
第25期末(平成22年10月27日)	1,853	1,853	6,326	6,326
第26期末(平成23年4月27日)	1,959	1,959	7,151	7,151
平成22年5月末日	1,906		5,726	
6月末日	1,830		5,528	
7月末日	1,999		6,093	
8月末日	1,830		5,669	
9月末日	1,991		6,233	
10月末日	1,842		6,294	
11月末日	1,769		6,123	
12月末日	1,814		6,377	
平成23年1月末日	1,873		6,664	
2月末日	1,893		6,791	
3月末日	1,935		6,974	
4月末日	1,997		7,301	
5月末日	1,894		6,988	

(注)純資産総額は百万円未満切捨て。分配付純資産総額は、計算期間末の純資産総額に、計算期間中に支払われた分配金の総額を加算しております。

【分配の推移】

ピクテ欧州ファンド Aコース（限定為替ヘッジ）

期間	1万口当たりの分配金
第7期 自 平成13年4月28日 至 平成13年10月29日	0円
第8期 自 平成13年10月30日 至 平成14年4月30日	0円
第9期 自 平成14年5月1日 至 平成14年10月28日	0円
第10期 自 平成14年10月29日 至 平成15年4月28日	0円
第11期 自 平成15年4月29日 至 平成15年10月27日	0円
第12期 自 平成15年10月28日 至 平成16年4月27日	0円
第13期 自 平成16年4月28日 至 平成16年10月27日	0円
第14期 自 平成16年10月28日 至 平成17年4月27日	0円
第15期 自 平成17年4月28日 至 平成17年10月27日	0円
第16期 自 平成17年10月28日 至 平成18年4月27日	0円
第17期 自 平成18年4月28日 至 平成18年10月27日	0円
第18期 自 平成18年10月28日 至 平成19年4月27日	0円
第19期 自 平成19年4月28日 至 平成19年10月29日	0円
第20期 自 平成19年10月30日 至 平成20年4月28日	0円

第21期	自 平成20年 4月29日 至 平成20年10月27日	0円
第22期	自 平成20年10月28日 至 平成21年 4月27日	0円
第23期	自 平成21年 4月28日 至 平成21年10月27日	0円
第24期	自 平成21年10月28日 至 平成22年 4月27日	0円
第25期	自 平成22年 4月28日 至 平成22年10月27日	0円
第26期	自 平成22年10月28日 至 平成23年 4月27日	0円

ピクテ欧州ファンド Bコース（為替ヘッジなし）

期間		1万口当たりの分配金
第7期	自 平成13年 4月28日 至 平成13年10月29日	0円
第8期	自 平成13年10月30日 至 平成14年 4月30日	0円
第9期	自 平成14年 5月 1日 至 平成14年10月28日	0円
第10期	自 平成14年10月29日 至 平成15年 4月28日	0円
第11期	自 平成15年 4月29日 至 平成15年10月27日	0円
第12期	自 平成15年10月28日 至 平成16年 4月27日	0円
第13期	自 平成16年 4月28日 至 平成16年10月27日	0円
第14期	自 平成16年10月28日 至 平成17年 4月27日	0円
第15期	自 平成17年 4月28日 至 平成17年10月27日	0円
第16期	自 平成17年10月28日 至 平成18年 4月27日	120円
第17期	自 平成18年 4月28日 至 平成18年10月27日	210円
第18期	自 平成18年10月28日 至 平成19年 4月27日	420円
第19期	自 平成19年 4月28日 至 平成19年10月29日	370円
第20期	自 平成19年10月30日 至 平成20年 4月28日	60円
第21期	自 平成20年 4月29日 至 平成20年10月27日	0円
第22期	自 平成20年10月28日 至 平成21年 4月27日	0円
第23期	自 平成21年 4月28日 至 平成21年10月27日	0円
第24期	自 平成21年10月28日 至 平成22年 4月27日	0円
第25期	自 平成22年 4月28日 至 平成22年10月27日	0円
第26期	自 平成22年10月28日 至 平成23年 4月27日	0円

【収益率の推移】

ピクテ欧州ファンド Aコース（限定為替ヘッジ）

期間	収益率（％）
----	--------

第7期	自 平成13年4月28日 至 平成13年10月29日	15.4
第8期	自 平成13年10月30日 至 平成14年4月30日	3.5
第9期	自 平成14年5月1日 至 平成14年10月28日	28.5
第10期	自 平成14年10月29日 至 平成15年4月28日	9.5
第11期	自 平成15年4月29日 至 平成15年10月27日	9.9
第12期	自 平成15年10月28日 至 平成16年4月27日	11.0
第13期	自 平成16年4月28日 至 平成16年10月27日	4.0
第14期	自 平成16年10月28日 至 平成17年4月27日	10.9
第15期	自 平成17年4月28日 至 平成17年10月27日	10.5
第16期	自 平成17年10月28日 至 平成18年4月27日	20.2
第17期	自 平成18年4月28日 至 平成18年10月27日	0.7
第18期	自 平成18年10月28日 至 平成19年4月27日	9.0
第19期	自 平成19年4月28日 至 平成19年10月29日	1.9
第20期	自 平成19年10月30日 至 平成20年4月28日	17.7
第21期	自 平成20年4月29日 至 平成20年10月27日	39.2
第22期	自 平成20年10月28日 至 平成21年4月27日	4.5
第23期	自 平成21年4月28日 至 平成21年10月27日	24.6
第24期	自 平成21年10月28日 至 平成22年4月27日	9.4
第25期	自 平成22年4月28日 至 平成22年10月27日	0.7
第26期	自 平成22年10月28日 至 平成23年4月27日	5.9

ピクテ欧州ファンド Bコース（為替ヘッジなし）

期間		収益率（%）
第7期	自 平成13年4月28日 至 平成13年10月29日	13.8
第8期	自 平成13年10月30日 至 平成14年4月30日	4.6
第9期	自 平成14年5月1日 至 平成14年10月28日	24.2
第10期	自 平成14年10月29日 至 平成15年4月28日	3.4
第11期	自 平成15年4月29日 至 平成15年10月27日	7.5
第12期	自 平成15年10月28日 至 平成16年4月27日	15.0
第13期	自 平成16年4月28日 至 平成16年10月27日	1.7
第14期	自 平成16年10月28日 至 平成17年4月27日	14.6

第15期	自 平成17年4月28日 至 平成17年10月27日	14.1
第16期	自 平成17年10月28日 至 平成18年4月27日	22.9
第17期	自 平成18年4月28日 至 平成18年10月27日	9.2
第18期	自 平成18年10月28日 至 平成19年4月27日	18.4
第19期	自 平成19年4月28日 至 平成19年10月29日	0.1
第20期	自 平成19年10月30日 至 平成20年4月28日	20.5
第21期	自 平成20年4月29日 至 平成20年10月27日	56.5
第22期	自 平成20年10月28日 至 平成21年4月27日	10.6
第23期	自 平成21年4月28日 至 平成21年10月27日	33.6
第24期	自 平成21年10月28日 至 平成22年4月27日	2.8
第25期	自 平成22年4月28日 至 平成22年10月27日	9.8
第26期	自 平成22年10月28日 至 平成23年4月27日	13.0

(注) 収益率の計算方法：(計算期間末の基準価額(分配付) - 前計算期間末の基準価額(分配落)) ÷ 前計算期間末の基準価額(分配落) × 100

(4) 【設定及び解約の実績】

下記計算期間の日本国内における設定総額・解約総額は次の通りです。

ピクテ欧州ファンド Aコース（限定為替ヘッジ）

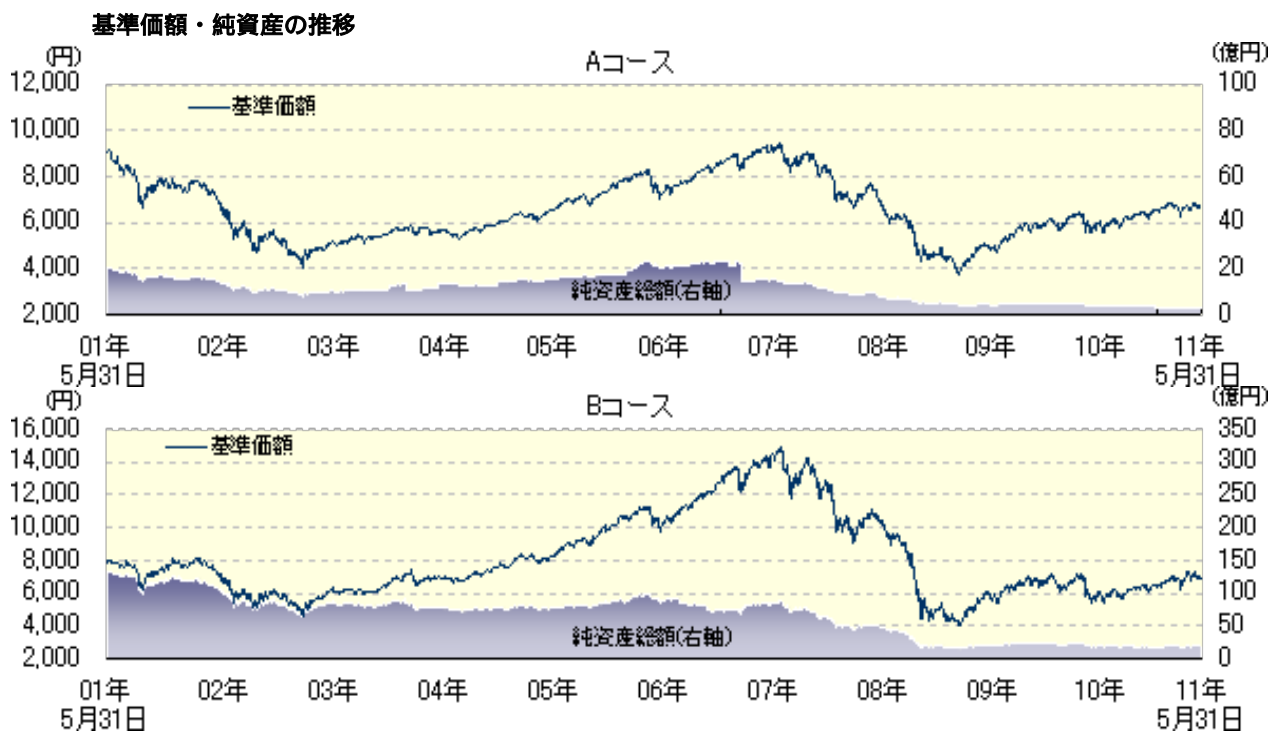
	設定総額（元本）	解約総額（元本）
第7期	129,549,958	132,981,107
第8期	48,452,168	160,942,071
第9期	29,231,658	69,665,859
第10期	33,777,275	94,759,382
第11期	71,652,680	88,242,671
第12期	633,918,370	553,293,480
第13期	404,824,462	208,480,364
第14期	317,095,519	176,084,366
第15期	225,923,832	217,657,067
第16期	710,286,224	265,329,560
第17期	76,337,575	162,752,501
第18期	723,502,506	1,784,109,079
第19期	110,568,954	321,509,038
第20期	13,351,417	222,737,335
第21期	16,106,266	178,283,815
第22期	15,475,871	206,711,360
第23期	8,376,297	73,062,370
第24期	7,640,895	83,092,231
第25期	6,131,631	117,286,939
第26期	6,046,258	245,692,666

ピクテ欧州ファンド Bコース（為替ヘッジなし）

	設定総額（元本）	解約総額（元本）
第7期	202,626,779	1,058,039,026

第8期	175,659,131	1,445,920,493
第9期	594,523,665	694,638,420
第10期	635,735,921	1,270,008,788
第11期	57,101,688	909,064,651
第12期	76,723,413	1,916,737,750
第13期	40,960,373	822,440,917
第14期	241,685,798	1,197,003,008
第15期	345,570,428	1,228,126,418
第16期	1,813,101,352	1,823,467,957
第17期	431,339,253	2,432,499,751
第18期	1,310,422,858	2,059,087,079
第19期	439,472,679	1,194,721,773
第20期	182,323,688	621,244,124
第21期	71,882,960	983,924,794
第22期	69,583,650	188,109,772
第23期	49,254,096	302,346,474
第24期	40,322,337	233,022,879
第25期	94,669,328	469,815,586
第26期	24,292,916	214,658,569

<参考情報：運用実績>（2011年5月31日現在）



分配の推移（1万口当たり、税引前）

決算期	分配金	
	Aコース	Bコース
第1期～第21期(計)	250円	1,180円
第22期 09年4月	0円	0円
第23期 09年10月	0円	0円
第24期 10年4月	0円	0円

第25期 10年10月	0円	0円
第26期 11年4月	0円	0円
直近1年間 累計	0円	0円
設定来 累計	250円	1,180円

主要な資産の状況

ファンドの主要投資対象であるピクテ欧州ファンド・マザーファンドの状況です。

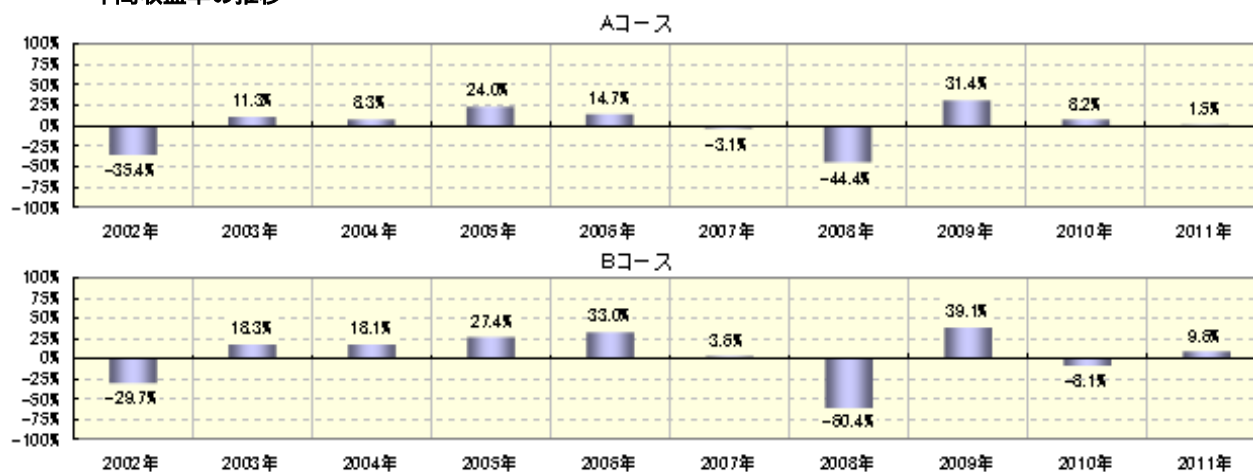
〔組入上位10銘柄〕

	銘柄名	国名	業種名	構成比
1	ネスレ	スイス	食品・飲料・タバコ	5.3%
2	ロシュ・ホールディング	スイス	医薬品・バイオテクノロジー	4.9%
3	BNPパリバ	フランス	銀行	4.0%
4	カーニバル	英国	消費者サービス	3.1%
5	テレフォニカ	スペイン	電気通信サービス	3.1%
6	アディダス	ドイツ	耐久消費財・アパレル	3.0%
7	UBS	スイス	各種金融	3.0%
8	ブリティッシュ・アメリカン・タバコ	英国	食品・飲料・タバコ	2.9%
9	トタル	フランス	エネルギー	2.7%
10	ボーダフォン・グループ	英国	電気通信サービス	2.6%

〔国別構成比〕

	国名	構成比
1	英国	29.3%
2	スイス	18.4%
3	フランス	14.2%
4	ドイツ	13.5%
5	スペイン	6.5%
	その他の国	16.1%

年間収益率の推移



税引前分配金を再投資したものと計算しています。2011年は5月31日までの騰落率を表示しています。

ファンドの運用実績はあくまで過去の実績であり、将来の運用成果等を示唆あるいは保証するものではありません。
最新の運用実績は委託会社のホームページ等で確認することができます。

第2【管理及び運営】

1【申込(販売)手続等】

申込期間中の各営業日に各ファンドの受益権の募集が行われます。ただし、申込受付不可日(ロンドン、フランクフルト、パリの各証券取引所のすべてが休場に該当する日)を除きます(別に定める契約に基づく収益分配金の再投資に係る追加信託の申込みに限ってこれを受付けるものとします)。

取得申込みの受付は、午後3時までに、取得申込みが行われかつ当該取得申込みの受付に係る販売会社所定の事務手

続きが完了したものを当日の申込受付分として取扱います。

収益分配金の受取方法により、収益の分配時に収益分配金を受取る「一般コース」と収益分配金が税引き後無手数料で再投資される「自動けいぞく投資コース」の2つの申込方法があります。取得申込みを行う投資者は、取得申込みをする際に、「一般コース」か「自動けいぞく投資コース」か、どちらかのコースを申し出ます。なお、収益分配金の受取方法は途中で変更することはできません。

取得申込みの単位は、取扱コース毎に、下記の単位とします。

一般コース : 1万口以上1万口(当初元本1口=1円)単位

自動けいぞく投資コース : 1万円以上1円単位

ただし、「自動けいぞく投資コース」を選択した受益者が収益分配金を再投資する場合は1口単位とします。

スイッチングによる申込単位は1万口以上1万口単位（「自動けいぞく投資コース」選択した場合には1万円以上1円単位）とします。ただし、「自動けいぞく投資コース」を選択した受益者が、スイッチングに際し、当該受益者が保有する「Aコース」または「Bコース」の受益権のすべてを解約した場合の手取金の全額をもって取得申込みする場合は1円単位とします。なお、申込受付不可日においては、スイッチングの申込受付も行いません。

「自動けいぞく投資コース」を選択した投資者が、販売会社との間で「定時定額購入サービス」等に関する契約を締結した場合、当該契約で規定する取得申込みの単位によるものとします。

当該契約または規定については、同様の権利義務関係を規定する名称の異なる契約または規定を使用することがあり、この場合、当該別の名称に読み替えるものとします。また、「定時定額購入サービス」等の取扱いの有無については、お申込みの販売会社にご確認ください。

申込価格は、取得申込受付日の翌営業日の基準価額とします。

金融商品取引所等における取引の停止、外国為替取引の停止、決済機能の停止その他やむを得ない事情があるときは、取得申込みの受付けを中止することおよびすでに受付けた取得申込みの受付けを取消す場合があります。

2【換金(解約)手続等】

受益者は、自己に帰属する受益権について、解約の実行を請求することができます。ただし、申込受付不可日(ロンドン、フランクフルト、パリの各証券取引所のすべてが休場に該当する日)においては、解約請求の申込受付は行いません。

受益者が解約請求をするときは、販売会社に対し、受益権をもって行うものとします。

解約請求の受付けについては、午後3時までに、解約請求が行われかつ当該請求の受付けに係る販売会社所定の事務手続が完了したものを当日の申込受付分とします。

ご解約の単位は以下の通りです。

一般コース : 1万口単位

自動けいぞく投資コース : 1円単位または1口単位

信託財産の資金管理を円滑に行うため、1日1件10億円を超える換金請求はできません。また、別途、1日1件10億円以下の金額であっても、ファンドの残高減少、市場の流動性の状況等によっては、委託会社の判断により、一定の金額を超える換金請求の金額に制限を設ける場合や一定の金額を超える換金請求の受付時間に制限を設ける場合があります。

ご解約代金は、原則として解約請求を受付けた日から起算して5営業日目から、販売会社においてお支払いいたします。

委託会社は、金融商品取引所等における取引の停止、外国為替取引の停止、決済機能の停止その他やむを得ない事情があるときは、換金請求の受付けを中止すること、すでに受付けた換金請求の受付けを取消すことができます。その場合には、受益者は当該受付中止以前に行った当日の換金請求を撤回できます。ただし、受益者がその換金請求を撤回しない場合には、当該受益権の換金価額は、当該受付中止を解除した後の最初の基準価額の計算日に換金請求を受付けたものとして後記の解約価額に準じて計算された価額とします。

解約価額は、解約請求受付日の翌営業日の基準価額から信託財産留保額¹（基準価額に0.3%の率を乗じて得た額）を控除した額とします。受益者の1万口当たりの手取額は、解約価額から源泉税を差し引いた金額となります。

税率等詳細につきましては、「第一部ファンド情報 第1ファンドの状況 4手数料等及び税金（5）課税上の取扱い」をご参照ください。

1 「信託財産留保額」とは、受益者間の公平性を確保するため、投資信託を途中解約される受益者の解約代金から差し引いて、残存受益者の投資信託財産に繰り入れる金額をいいます。

解約請求を行う受益者は、その口座が開設されている振替機関等に対して当該受益者の請求に係るファンドの信託契約の一部解約を委託会社が行うのと引き換えに、当該一部解約に係る受益権の口数と同口数の抹消の申請を行うものとし、社振法の規定にしたがい当該振替機関等の口座において当該口数の減少の記載または記録が行われます。解約請求を受益者がするときは、振替受益権をもって行うものとします。受益証券をお手許で保有されている方におかれましては、解約請求に際して、個別に振替受益権とするための所要の手続きが必要であり、この手続きには時間を要しますので、ご注意ください。

3【資産管理等の概要】

(1)【資産の評価】

基準価額の算出方法

基準価額とは、信託財産に属する資産(受入担保金代用有価証券および借入有価証券を除きます。)を法令および社団法人投資信託協会規則にしたがって時価または一部償却原価法により評価して得た信託財産の資産総額から負債総額を控除した金額(以下「純資産総額」といいます。)を計算日における受益権口数で除した金額をいいます。なお、外貨建資産の円換算については、原則としてわが国における計算日の対顧客電信売買相場の仲値によって計算します。予約為替の評価は、原則として、わが国における計算日の対顧客先物売買相場の仲値によって計算します。なお、便宜上、基準価額は1万口あたりに換算した価額で表示しています。

各ファンドの主要投資対象であるマザーファンド受益証券については、計算日の基準価額で評価します。

マザーファンドの主要投資対象である株式は、金融商品取引所における最終相場(最終相場のないものについてはそれに準ずる価額)または金融商品取引業者等から提示される気配相場に基づいて評価します。

基準価額の算出頻度

原則として、委託会社の毎営業日に計算されます。

基準価額の照会方法

基準価額は、委託会社(ピクテ投信投資顧問株式会社 電話番号03-3212-3061(受付時間:委託会社の営業日の午前9時から午後5時まで) インターネット・ホームページ<http://www.pictet.co.jp> 携帯サイト<http://www.pictet.co.jp/m/>)または販売会社に問い合わせることにより知ることができます。

また、基準価額は、原則として計算日の翌日付の日本経済新聞朝刊に掲載されます(略称:Aコース=「欧州フA」、Bコース=「欧州フB」)。

(2)【保管】

該当事項はありません。

(3)【信託期間】

信託期間は、平成10年4月28日(当初設定日)から無期限です。

ただし、後記「(5)その他 ファンドの償還条件等」に該当する場合には、信託を終了させる場合があります。

(4)【計算期間】

各ファンドの計算期間は、毎年4月28日から10月27日までおよび10月28日から翌年4月27日までとすることを原則とします。

なお、各計算期間終了日に該当する日(以下「該当日」といいます。)が休業日のとき、各計算期間終了日は該当日の翌営業日とし、その翌日より次の計算期間が開始されるものとします。ただし、最終計算期間の終了日は信託期間の終了日とします。

(5)【その他】

ファンドの償還条件等

- a 委託会社は、信託期間終了前に、ファンドの信託契約の一部を解約することにより受益権の口数(AコースおよびBコースの合計)が10億口を下回ることとなった場合またはファンドの信託契約を解約することが受益者のため有利であると認めるときもしくはやむを得ない事情が発生したときは、受託会社と合意のうえ、あらかじめ監督官庁に届出ることにより、信託を終了させることができます。
- b 委託会社は、監督官庁よりファンドの信託契約の解約の命令を受けたときは、その命令にしたがい、信託契約を解約し信託を終了させます。
- c 委託会社が監督官庁より登録の取消を受けたとき、解散したときまたは業務を廃止したときは、委託会社は、ファンドの信託契約を解約し、信託を終了させます。ただし、ファンドは監督官庁がファンドの信託契約に関する委託会社の業務を他の委託会社に引き継ぐことを命じたときは、その委託会社と受託会社との間において存続します。
- d 受託会社は、委託会社の承諾を受けてその任務を辞任することができます。受託会社がその任務に背いた場合、その他重要な事由が生じたときは、委託会社または受益会社は、裁判所に受託会社の解任を請求することができます。受託会社が辞任した場合、または裁判所が受託者を解任した場合、委託会社は投資信託約款の変更の規定にしたがい、新受託会社を選任します。委託会社が新受託会社を選任できないときは、委託会社はファンドの信託契約を解約し、信託を終了させます。

投資信託約款の変更

委託会社は、受益者の利益のため必要と認めるときまたはやむを得ない事情が発生したときは、受託会社と合意のうえ、ファンドの投資信託約款を変更することができるものとし、あらかじめ、変更しようとする旨およびその内容を監督官庁に届出ます。

ファンドの償還等に関する開示方法

ファンドの償還または投資信託約款の変更のうち重大な内容の変更を行おうとする場合、委託会社はあらかじめこれを公告し、かつファンドに係る知られたる受益者に対して書面を交付します。ただし、ファンドに係るすべての受益者に対して書面を交付したときは、原則として公告を行いません。この公告および書面には、受益者で異議のあるものは一定の期間内に委託会社に対して異議を述べるべき旨を付記します。この公告は日本経済新聞に掲載します。

異議申立ておよび反対者の買取請求権

受益者は、委託会社がファンドの償還または投資信託約款の変更について重大な内容の変更を行おうとする場合、一定の期間(1ヵ月以上)内に委託会社に対して異議を述べることができます。異議を述べた受益者は、受託会社に対し、自己に帰属する受益権を、信託財産をもって買取すべき旨を請求することができます。なお、一定の期間内に異議を述べた受益者の受益権の口数が受益権の総口数の2分の1を超えるときは、このファンドの償還または投資信託約款の変更を行いません。その場合、償還しない旨または投資信託約款を変更しない旨およびその理由を公告し、かつこれらの事項を記載した書面をファンドに係る知られたる受益者に対して交付します。ただし、ファンドに係るすべての受益者に対して書面を交付したときは、原則として公告を行いません。この公告は日本経済新聞に掲載します。

運用報告書の作成

委託会社は、毎決算時および償還時に運用報告書を作成し、かつファンドに係る知られたる受益者に交付します。

委託会社の事業の譲渡および承継に伴う取扱い

委託会社は、事業の全部または一部を譲渡することがあり、これに伴い、ファンドの信託契約に関する事業を譲渡することがあります。また、委託会社は、分割により事業の全部または一部を承継させることがあり、これに伴い、ファンドの信託契約に関する事業を承継させることがあります。

関係法人との契約の更改

委託会社と販売会社との間で締結された募集・販売等に関する契約の有効期間は、期間満了3ヵ月前までに両者いずれからも何ら意思表示のないときは、自動的に1年間更新されるものとし、自動延長後の取扱いについてもこれと同様とします。

委託会社と投資顧問会社との間で締結された運用指図に関する権限の委託は、発効日から有効に存続し、両者のいずれかが契約終了日の3ヵ月以上前までに書面により契約終了の通知を行った場合、終了することができます。

4【受益者の権利等】

ファンドの受益権は、その取得口数に応じて、取得申込者に帰属します。この受益権は、信託の日時を異にすることにより差異を生ずることはありません。

受益者の有する主な権利は次の通りです。

(1) 収益分配金の請求権

受益者は、委託会社の決定した収益分配金を持分に応じて委託会社に請求する権利を有します。

収益分配金は、決算日において振替機関等の振替口座簿に記載または記録されている受益者(当該収益分配金に係る決算日以前において一部解約が行われた受益権に係る受益者を除きます。また、当該収益分配金に係る計算期間の末日以前に設定された受益権で取得申込代金支払前のため販売会社の名義で記載または記録されている受益権については原則として取得申込者として)に、原則として決算日から起算して5営業日目までにお支払いします。時効前の収益分配金に係る収益分配金交付票は、なおその効力を有するものとし、その収益分配金交付票と引き換えに受益者にお支払いします。

「自動けいぞく投資コース」を申込みの場合は、収益分配金は税引後無手数料で再投資されますが、再投資により増加した受益権は、振替口座簿に記載または記録されます。

収益分配金の請求権は、支払開始日から5年間その支払いを請求しないときは、その権利を失い、受託会社から交付を受けた金銭は委託会社に帰属します。

(2) 償還金に対する請求権

受益者は、償還金を持分に応じて委託会社に請求する権利を有します。

償還金は、信託終了後1ヵ月以内の委託会社の指定する日(原則として償還日(償還日が休業日の場合は当該償還日の翌営業日)から起算して5営業日目までの日)から受益者に支払われます。

償還金の請求権は、支払開始日から10年間その支払いを請求しないときは、その権利を失い、受託会社から交付を受けた金銭は委託会社に帰属します。

(3) 受益権の一部解約の実行請求権

受益者は、受益権の一部解約の実行を、委託会社に請求する権利を有します。

一部解約代金は、原則として解約請求受付日から起算して5営業日目から支払われます。

第3【ファンドの経理状況】

- (1) ファンドの財務諸表は、「財務諸表等の用語、様式及び作成方法に関する規則」(昭和38年大蔵省令第59号)並びに同規則第2条の2の規定により、「投資信託財産の計算に関する規則」(平成12年総理府令第133号)に基づき作成しております。なお、財務諸表に記載している金額は、円単位で表示しております。
- (2) ファンドの計算期間は6か月であるため、財務諸表は6か月毎に作成しております。
- (3) ファンドは、金融商品取引法第193条の2第1項の規定に基づき、第25期計算期間(平成22年4月28日から平成22年10月27日まで)及び第26期計算期間(平成22年10月28日から平成23年4月27日まで)の財務諸表について、あらた監査法人による監査を受けております。

1【財務諸表】
【ビクテ欧州ファンドAコース（限定為替ヘッジ）】
（1）【貸借対照表】

（単位：円）

	第25期 [平成22年10月27日現在]	第26期 [平成23年4月27日現在]
資産の部		
流動資産		
親投資信託受益証券	421,376,654	296,484,247
派生商品評価勘定	6,612,613	-
未収入金	1,276,600	357,157
流動資産合計	429,265,867	296,841,404
資産合計		
429,265,867		
負債の部		
流動負債		
派生商品評価勘定	1,666,605	7,977,890
未払解約金	1,276,600	-
未払受託者報酬	213,909	171,517
未払委託者報酬	3,101,578	2,486,939
その他未払費用	78,048	80,932
流動負債合計	6,336,740	10,717,278
負債合計		
6,336,740		
純資産の部		
元本等		
元本	663,821,885	424,175,477
剰余金		
期末剰余金又は期末欠損金（ ）	240,892,758	138,051,351
（分配準備積立金）	85,442,244	57,638,834
元本等合計	422,929,127	286,124,126
純資産合計		
422,929,127		
負債純資産合計		
429,265,867		
296,841,404		

（2）【損益及び剰余金計算書】

（単位：円）

	第25期	第26期
	自 平成22年 4 月28日 至 平成22年10月27日	自 平成22年10月28日 至 平成23年 4 月27日
営業収益		
有価証券売買等損益	42,249,194	39,967,640
為替差損益	45,724,977	18,922,014
営業収益合計	3,475,783	21,045,626
営業費用		
受託者報酬	213,909	171,517
委託者報酬	3,101,578	2,486,939
その他費用	78,048	80,932
営業費用合計	3,393,535	2,739,388
営業利益又は営業損失（ ）	82,248	18,306,238
経常利益又は経常損失（ ）	82,248	18,306,238
当期純利益又は当期純損失（ ）	82,248	18,306,238
一部解約に伴う当期純利益金額の分配額又は一部解約に伴う当期純損失金額の分配額（ ）	2,761,245	2,933,340
期首剰余金又は期首欠損金（ ）	284,531,100	240,892,758
剰余金増加額又は欠損金減少額	43,229,060	89,536,501
当期一部解約に伴う剰余金増加額又は欠損金減少額	43,229,060	89,536,501
剰余金減少額又は欠損金増加額	2,434,211	2,067,992
当期追加信託に伴う剰余金減少額又は欠損金増加額	2,434,211	2,067,992
分配金	-	-
期末剰余金又は期末欠損金（ ）	240,892,758	138,051,351

(3)【注記表】

(重要な会計方針に係る事項に関する注記)

区分	第25期 自 平成22年 4月28日 至 平成22年10月27日	第26期 自 平成22年10月28日 至 平成23年 4月27日
1. 有価証券の評価基準及び評価方法	親投資信託受益証券 移動平均法に基づき、親投資信託受益証券の基準価額で評価しております。	親投資信託受益証券 同左
2. デリバティブ等の評価基準及び評価方法	為替予約 為替予約の評価は、原則として、わが国における計算期間末日の対顧客先物売買相場の仲値によって計算しております。	為替予約 同左
3. その他財務諸表作成のための基本となる重要な事項	外貨建取引等の処理基準 「投資信託財産の計算に関する規則」(平成12年総理府令第133号)第60条、61条に基づいて、外貨建取引の記録、及び外貨の売買を処理しております。	外貨建取引等の処理基準 同左

(貸借対照表に関する注記)

区分	第25期 (平成22年10月27日現在)	第26期 (平成23年 4月27日現在)
1. 元本の推移		
期首元本額	774,977,193円	663,821,885円
期中追加設定元本額	6,131,631円	6,046,258円
期中一部解約元本額	117,286,939円	245,692,666円
2. 計算期間末日における受益権の総数	663,821,885口	424,175,477口
3. 元本の欠損	貸借対照表上の純資産額が元本総額を下回っており、その差額は240,892,758円であります。	貸借対照表上の純資産額が元本総額を下回っており、その差額は138,051,351円であります。

(損益及び剰余金計算書に関する注記)

区分	第25期 自 平成22年 4月28日 至 平成22年10月27日	第26期 自 平成22年10月28日 至 平成23年 4月27日
1. 主要投資対象である親投資信託受益証券において、信託財産の運用の指図に係る権限の全部又は一部を委託するために要する費用	当該親投資信託受益証券に係る信託財産の純資産総額のうち、当ファンドに対応する部分の額の年率0.29%相当額	同左
2. 分配金の計算過程	計算期間末における解約に伴う当期純損失金額分配後の配当等収益から費用を控除した額(4,234,934円、ファンドに帰属すべき親投資信託受益証券の配当等収益を含む)、解約に伴う当期純損失金額分配後の有価証券売買等損益から費用を控除し、繰越欠損金を補填した額(0円)、信託約款に規定される収益調整金(82,869,324円)及び分配準備積立金(81,207,310円)より分配対象収益は168,311,568円(1万口当たり2,535.47円)ですが、分配を行っておりません。	計算期間末における解約に伴う当期純利益金額分配後の配当等収益から費用を控除した額(3,294,308円、ファンドに帰属すべき親投資信託受益証券の配当等収益を含む)、解約に伴う当期純利益金額分配後の有価証券売買等損益から費用を控除し、繰越欠損金を補填した額(0円)、信託約款に規定される収益調整金(53,596,215円)及び分配準備積立金(54,344,526円)より分配対象収益は111,235,049円(1万口当たり2,622.36円)ですが、分配を行っておりません。

(金融商品に関する注記)

金融商品の状況に関する事項

区分	第25期 自 平成22年 4月28日 至 平成22年10月27日	第26期 自 平成22年10月28日 至 平成23年 4月27日

1. 金融商品に対する取組方針	ファンドは証券投資信託として、有価証券等の金融商品への投資を運用の基本方針を含めた信託約款の規定に基づき行っております。	同左
2. 金融商品の内容及びそのリスク	ファンドが投資を行っている主な金融商品は親投資信託受益証券および為替予約取引であります。当該親投資信託受益証券には、保有または取引を行っている金融商品の評価により価格が変動するリスクがあります。当該親投資信託受益証券が保有または取引を行っている金融商品は株式、為替予約取引であり、当該金融商品には、金融商品市場における相場または為替の変動による市場リスク、信用リスク及び流動性リスクなどがあります。為替予約取引は実質組入外貨建資産の為替変動リスクを回避する目的で行っています。	同左
3. 金融商品に係るリスク管理体制	法務コンプライアンス部門において、トレーディング・運用の状況及び資産の組入れの状況並びに投資信託約款、投資ガイドライン、法令等の遵守状況をチェックします。また、投資管理委員会において、法務コンプライアンス部及び担当者から、運用状況及び運用実績並びに投資信託約款、投資ガイドライン、法令等の遵守状況等が報告されます。課題等があれば運用の適切性確保のため運用担当者へフィードバックを行います。	同左

金融商品の時価等に関する事項

区分	第25期 自 平成22年4月28日 至 平成22年10月27日	第26期 自 平成22年10月28日 至 平成23年4月27日
1. 貸借対照表計上額、時価及びこれらの差額	貸借対照表に計上されている各科目の貸借対照表日における時価は、貸借対照表計上額と同額であるため、記載を省略しております。	同左
2. 時価の算定方法	(1)有価証券 「(重要な会計方針に係る事項に関する注記)」の「有価証券の評価基準及び評価方法」に記載しております。 (2)デリバティブ取引 「(デリバティブ取引等に関する注記)」に記載しております。 (3)有価証券及びデリバティブ取引以外の金融商品 短期間で決済され、時価は帳簿価額と近似しているため、当該帳簿価額を時価としております。	(1)有価証券 同左 (2)デリバティブ取引 同左 (3)有価証券及びデリバティブ取引以外の金融商品 同左
3. 金融商品の時価等に関する事項についての補足説明	金融商品の時価には、市場価格に基づく価額のほか、市場価格がない場合には合理的に算定された価額が含まれております。当該価額の算定においては一定の前提条件等を採用しているため、異なる前提条件等によった場合、当該価額が異なることもあります。 また、デリバティブ取引に関する契約額は、あくまでもデリバティブ取引における名目的な契約額、または計算上の想定元本であり、当該金額自体がデリバティブ取引のリスクの大きさを示すものではありません。	同左

4. 金銭債権の決算日後の償還予定額	貸借対照表に計上している金銭債権は、その全額が1年以内に償還されず。	同左
--------------------	------------------------------------	----

(有価証券に関する注記)

売買目的有価証券

第25期(平成22年10月27日現在)

種類	当計算期間の損益に含まれた評価差額
親投資信託受益証券	35,410,622円
合計	35,410,622円

第26期(平成23年4月27日現在)

種類	当計算期間の損益に含まれた評価差額
親投資信託受益証券	36,151,484円
合計	36,151,484円

(デリバティブ取引等に関する注記)

1. ヘッジ会計が適用されていないデリバティブ取引

通貨関連

第25期(平成22年10月27日現在)

区分	種類	契約額等(円)		時価(円)	評価損益(円)
			うち1年超		
市場取引 以外の取引	為替予約取引 売建				
	イギリスポンド	148,861,293		144,354,244	4,507,049
	スイスフラン	55,219,484		53,544,818	1,674,666
	スウェーデンクローネ	19,556,636		19,308,907	247,729
	ノルウェークローネ	5,171,723		5,076,626	95,097
	デンマーククローネ	6,667,066		6,711,659	44,593
	ユーロ	198,306,113		199,840,053	1,533,940
	合計	433,782,315		428,836,307	4,946,008

第26期(平成23年4月27日現在)

区分	種類	契約額等(円)		時価(円)	評価損益(円)
			うち1年超		
市場取引 以外の取引	為替予約取引 売建				
	イギリスポンド	95,237,261		95,579,378	342,117
	スイスフラン	34,640,261		36,326,341	1,686,080
	スウェーデンクローネ	14,139,387		14,496,920	357,533
	ノルウェークローネ	4,047,879		4,217,797	169,918
	デンマーククローネ	4,474,133		4,648,336	174,203
	ユーロ	134,306,069		139,554,108	5,248,039
	合計	286,844,990		294,822,880	7,977,890

(注)時価の算定方法

・為替予約取引

1. 計算期間末日に対顧客先物相場の仲値が発表されている外貨については、以下のように評価しております。

(1) 計算期間末日において予約為替の受渡日(以下、当該日という。)の対顧客先物相場の仲値が発表されている場合は、当該予約為替は当該対顧客先物相場の仲値により評価しております。

(2) 計算期間末日において当該日の対顧客先物相場が発表されていない場合は、以下の方法によっております。

計算期間末日に当該日を超える対顧客先物相場が発表されている場合には、発表されている対顧客先物相場のうち当該日に最も近い前後二つの対顧客先物相場の仲値を元に算出したレートにより評価しております。

計算期間末日に当該日を超える対顧客先物相場が発表されていない場合には、当該日に最も近い発表されている対顧客先物相場の仲値により評価しております。

2. 計算期間末日に対顧客先物相場の仲値が発表されていない外貨については、計算期間末日の対顧客相場の仲値により評価しております。

2. ヘッジ会計が適用されているデリバティブ取引

該当事項はありません。

(関連当事者との取引に関する注記)

該当事項はありません。

(一口当たり情報に関する注記)

区分	第25期 (平成22年10月27日現在)	第26期 (平成23年4月27日現在)
一口当たり純資産額	0.6371円	0.6745円
(一万口当たり純資産額)	(6,371円)	(6,745円)

(重要な後発事象に関する注記)

該当事項はありません。

(4) 【附属明細表】

第1 有価証券明細表

株式

該当事項はありません。

株式以外の有価証券

種類	銘柄	券面総額(口)	評価額(円)	備考
親投資信託 受益証券	ビクテ欧州ファンド・マザーファンド	300,511,096	296,484,247	
合計		300,511,096	296,484,247	

第2 信用取引契約残高明細表

該当事項はありません。

第3 デリバティブ取引及び為替予約取引の契約額等及び時価の状況表

「注記表(デリバティブ取引等に関する注記)」に記載しております。

第4 不動産等明細表

該当事項はありません。

第5 その他特定資産の明細表

該当事項はありません。

第6 借入金明細表

該当事項はありません。

【ビクテ欧州ファンドBコース（為替ヘッジなし）】
（1）【貸借対照表】

（単位：円）

	第25期 [平成22年10月27日現在]	第26期 [平成23年4月27日現在]
資産の部		
流動資産		
親投資信託受益証券	1,870,003,339	1,974,958,055
未収入金	3,066,360	-
流動資産合計	1,873,069,699	1,974,958,055
資産合計	1,873,069,699	1,974,958,055
負債の部		
流動負債		
未払解約金	3,066,360	-
未払受託者報酬	1,025,184	985,511
未払委託者報酬	14,865,179	14,289,837
その他未払費用	364,973	443,318
流動負債合計	19,321,696	15,718,666
負債合計	19,321,696	15,718,666
純資産の部		
元本等		
元本	2,930,336,441	2,739,970,788
剰余金		
期末剰余金又は期末欠損金（ ）	1,076,588,438	780,731,399
（分配準備積立金）	854,216,460	815,492,415
元本等合計	1,853,748,003	1,959,239,389
純資産合計	1,853,748,003	1,959,239,389
負債純資産合計	1,873,069,699	1,974,958,055

(2)【損益及び剰余金計算書】

(単位：円)

	第25期	第26期
	自 平成22年 4 月28日 至 平成22年10月27日	自 平成22年10月28日 至 平成23年 4 月27日
営業収益		
有価証券売買等損益	214,045,140	247,704,618
営業収益合計	214,045,140	247,704,618
営業費用		
受託者報酬	1,025,184	985,511
委託者報酬	14,865,179	14,289,837
その他費用	364,973	443,318
営業費用合計	16,255,336	15,718,666
営業利益又は営業損失（ ）	230,300,476	231,985,952
経常利益又は経常損失（ ）	230,300,476	231,985,952
当期純利益又は当期純損失（ ）	230,300,476	231,985,952
一部解約に伴う当期純利益金額の分配額又は一部解約に伴う当期純損失金額の分配額（ ）	37,445,161	7,130,742
期首剰余金又は期首欠損金（ ）	987,686,379	1,076,588,438
剰余金増加額又は欠損金減少額	142,425,391	79,210,366
当期一部解約に伴う剰余金増加額又は欠損金減少額	142,425,391	79,210,366
剰余金減少額又は欠損金増加額	38,472,135	8,208,537
当期追加信託に伴う剰余金減少額又は欠損金増加額	38,472,135	8,208,537
分配金	-	-
期末剰余金又は期末欠損金（ ）	1,076,588,438	780,731,399

(3)【注記表】

(重要な会計方針に係る事項に関する注記)

区分	第25期 自 平成22年 4 月28日 至 平成22年10月27日	第26期 自 平成22年10月28日 至 平成23年 4 月27日
有価証券の評価基準及び評価方法	親投資信託受益証券 移動平均法に基づき、親投資信託受益 証券の基準価額で評価しております。	親投資信託受益証券 同左

(貸借対照表に関する注記)

区分	第25期 (平成22年10月27日現在)	第26期 (平成23年 4 月27日現在)
1. 元本の推移		
期首元本額	3,305,482,699円	2,930,336,441円
期中追加設定元本額	94,669,328円	24,292,916円
期中一部解約元本額	469,815,586円	214,658,569円
2. 計算期間末日における受益権の 総数	2,930,336,441口	2,739,970,788口
3. 元本の欠損	貸借対照表上の純資産額が元本総額 を下回っており、その差額は 1,076,588,438円であります。	貸借対照表上の純資産額が元本総額 を下回っており、その差額は 780,731,399円であります。

(損益及び剰余金計算書に関する注記)

区分	第25期 自 平成22年 4 月28日 至 平成22年10月27日	第26期 自 平成22年10月28日 至 平成23年 4 月27日
1. 主要投資対象である親投資信託 受益証券において、信託財産の運 用の指図に係る権限の全部又は一 部を委託するために要する費用	当該親投資信託受益証券に係る信託 財産の純資産総額のうち、当ファンド に対応する部分の額の年率0.29%相 当額	同左
2. 分配金の計算過程	計算期間末における解約に伴う当期 純損失金額分配後の配当等収益から 費用を控除した額(19,663,748円、 ファンドに帰属すべき親投資信託受 益証券の配当等収益を含む)、解約に 伴う当期純損失金額分配後の有価証 券売買等損益から費用を控除し、繰越 欠損金を補填した額(0円)、信託約款 に規定される収益調整金 (341,365,641円)及び分配準備積立金 (834,552,712円)より分配対象収益は 1,195,582,101円(1万口当たり 4,080.00円)ですが、分配を行って おりません。	計算期間末における解約に伴う当期 純利益金額分配後の配当等収益から 費用を控除した額(23,235,223円、 ファンドに帰属すべき親投資信託受 益証券の配当等収益を含む)、解約に 伴う当期純利益金額分配後の有価証 券売買等損益から費用を控除し、繰越 欠損金を補填した額(0円)、信託約款 に規定される収益調整金 (326,054,297円)及び分配準備積立金 (792,257,192円)より分配対象収益は 1,141,546,712円(1万口当たり 4,166.26円)ですが、分配を行って おりません。

(金融商品に関する注記)

金融商品の状況に関する事項

区分	第25期 自 平成22年 4 月28日 至 平成22年10月27日	第26期 自 平成22年10月28日 至 平成23年 4 月27日
1. 金融商品に対する取組方針	ファンドは証券投資信託として、有価 証券等の金融商品への投資を運用の 基本方針を含めた信託約款の規定に 基づき行っております。	同左

2. 金融商品の内容及びそのリスク	ファンドが投資を行っている主な金融商品は親投資信託受益証券であります。 当該親投資信託受益証券には、保有または取引を行っている金融商品の評価により価格が変動するリスクがあります。 当該親投資信託受益証券が保有または取引を行っている金融商品は株式、為替予約取引であり、当該金融商品には、金融商品市場における相場または為替の変動による市場リスク、信用リスク及び流動性リスクなどがあります。	同左
3. 金融商品に係るリスク管理体制	法務コンプライアンス部門において、トレーディング・運用の状況及び資産の組入れの状況並びに投資信託約款、投資ガイドライン、法令等の遵守状況をチェックします。また、投資管理委員会において、法務コンプライアンス部及び担当者から、運用状況及び運用実績並びに投資信託約款、投資ガイドライン、法令等の遵守状況等が報告されます。課題等があれば運用の適切性確保のため運用担当者へフィードバックを行います。	同左

金融商品の時価等に関する事項

区分	第25期 自 平成22年4月28日 至 平成22年10月27日	第26期 自 平成22年10月28日 至 平成23年4月27日
1. 貸借対照表計上額、時価及びこれらの差額	貸借対照表に計上されている各科目の貸借対照表日における時価は、貸借対照表計上額と同額であるため、記載を省略しております。	同左
2. 時価の算定方法	(1)有価証券 「(重要な会計方針に係る事項に関する注記)」の「有価証券の評価基準及び評価方法」に記載しております。 (2)有価証券以外の金融商品 短期間で決済され、時価は帳簿価額と近似しているため、当該帳簿価額を時価としております。	(1)有価証券 同左 (2)有価証券以外の金融商品 同左
3. 金銭債権の決算日後の償還予定額	貸借対照表に計上している金銭債権は、その全額が1年以内に償還されます。	同左

(有価証券に関する注記)

売買目的有価証券

第25期(平成22年10月27日現在)

種類	当計算期間の損益に含まれた評価差額
親投資信託受益証券	169,234,980円
合計	169,234,980円

第26期(平成23年4月27日現在)

種類	当計算期間の損益に含まれた評価差額
親投資信託受益証券	241,815,257円
合計	241,815,257円

(デリバティブ取引等に関する注記)

該当事項はありません。

(関連当事者との取引に関する注記)

該当事項はありません。

(一口当たり情報に関する注記)

区分	第25期 (平成22年10月27日現在)	第26期 (平成23年4月27日現在)
一口当たり純資産額	0.6326円	0.7151円
(一万口当たり純資産額)	(6,326円)	(7,151円)

(重要な後発事象に関する注記)

該当事項はありません。

(4)【附属明細表】

第1 有価証券明細表

株式

該当事項はありません。

株式以外の有価証券

種類	銘柄	券面総額(口)	評価額(円)	備考
親投資信託 受益証券	ピクテ欧州ファンド・マザーファンド	2,001,781,933	1,974,958,055	
合計		2,001,781,933	1,974,958,055	

第2 信用取引契約残高明細表

該当事項はありません。

第3 デリバティブ取引及び為替予約取引の契約額等及び時価の状況表

該当事項はありません。

第4 不動産等明細表

該当事項はありません。

第5 その他特定資産の明細表

該当事項はありません。

第6 借入金明細表

該当事項はありません。

参考情報

ファンドは、「ピクテ欧州ファンド・マザーファンド」受益証券を主要投資対象としており、貸借対照表の資産の部に計上された「親投資信託受益証券」は、すべて同受益証券です。

なお、同投資信託受益証券の状況は以下の通りです。

「ピクテ欧州ファンド・マザーファンド」の状況

なお、以下に記載した情報は監査対象外であります。

(1)貸借対照表

区分	注記 番号	[平成22年10月27日現在]	[平成23年4月27日現在]
		金額(円)	金額(円)
資産の部			
流動資産			
預金		41,583,912	22,516,181
コール・ローン		2,007,667	21,168,233

株式		3,021,947,114	2,285,042,543
派生商品評価勘定		107,132	9,988
未収入金		63,384,314	37,573,555
未収配当金		819,529	4,048,256
未収利息		4	46
流動資産合計		3,129,849,672	2,370,358,802
資産合計		3,129,849,672	2,370,358,802
負債の部			
流動負債			
派生商品評価勘定		51,664	58,080
未払金		56,962,582	67,594,959
未払解約金		8,049,505	3,600,000
流動負債合計		65,063,751	71,253,039
負債合計		65,063,751	71,253,039
純資産の部			
元本等			
元本		3,537,716,949	2,330,241,322
剰余金			
剰余金又は欠損金()		472,931,028	31,135,559
元本等合計		3,064,785,921	2,299,105,763
純資産合計		3,064,785,921	2,299,105,763
負債純資産合計		3,129,849,672	2,370,358,802

(2)注記表

(重要な会計方針に係る事項に関する注記)

区分	自 平成22年 4月28日 至 平成22年10月27日	自 平成22年10月28日 至 平成23年 4月27日
1. 有価証券の評価基準及び評価方法	株式 移動平均法に基づき、原則として時価で評価しております。 時価評価にあたっては、金融商品取引所における最終相場(最終相場のないものについてはそれに準ずる価額)、または金融商品取引業者等から提示される気配相場に基づいて評価しております。	株式 同左
2. デリバティブ等の評価基準及び評価方法	為替予約 為替予約の評価は、原則として、わが国における計算期間末日の対顧客先物売買相場の仲値によって計算しております。	為替予約 同左
3. その他財務諸表作成のための基本となる重要な事項	外貨建取引等の処理基準 「投資信託財産の計算に関する規則」(平成12年総理府令第133号)第60条、61条に基づいて、外貨建取引の記録、及び外貨の売買を処理しております。	外貨建取引等の処理基準 同左

(貸借対照表に関する注記)

区分	(平成22年10月27日現在)	(平成23年 4月27日現在)
1. 元本の推移		
期首相当日現在元本額	5,152,728,066円	3,537,716,949円
期中追加設定元本額	190,731,991円	23,718,222円
期中一部解約元本額	1,805,743,108円	1,231,193,849円
元本の内訳		
ピクテ欧州ファンド A コース(限定為替ヘッジ)	486,409,621円	300,511,096円

ピクテ欧州ファンドBコース(為替ヘッジなし)	2,158,609,419円	2,001,781,933円
ピクテ欧州ファンドF(適格機関投資家専用)	87,676,563円	7,127,098円
ピクテ欧州ファンドFVA(適格機関投資家専用)	280,374,357円	19,571,653円
ピクテ欧州ファンドFB(適格機関投資家専用)	524,646,989円	1,249,542円
合計	3,537,716,949円	2,330,241,322円
2. 本報告書における開示対象ファンドの計算期間末日における受益権の総数	3,537,716,949口	2,330,241,322口
3. 元本の欠損	貸借対照表上の純資産額が元本総額を下回っており、その差額は472,931,028円であります。	貸借対照表上の純資産額が元本総額を下回っており、その差額は31,135,559円であります。

(金融商品に関する注記)

金融商品の状況に関する事項

区分	自 平成22年4月28日 至 平成22年10月27日	自 平成22年10月28日 至 平成23年4月27日
1. 金融商品に対する取組方針	ファンドは証券投資信託として、有価証券等の金融商品への投資を運用の基本方針を含めた信託約款の規定に基づき行っております。	同左
2. 金融商品の内容及びそのリスク	ファンドが投資を行っている主な金融商品は株式、為替予約取引であります。当該金融商品には、金融商品市場における相場または為替の変動による市場リスク、信用リスク及び流動性リスクなどがあります。為替予約取引は、外貨建有価証券等の買付代金の支払い及び保有する外貨建有価証券等の売却代金、償還金、利金・配当金等の受取りのため、また外貨建資産の為替変動リスクを回避する目的で行っています。	同左
3. 金融商品に係るリスク管理体制	法務コンプライアンス部門において、トレーディング・運用の状況及び資産の組入れの状況並びに投資信託約款、投資ガイドライン、法令等の遵守状況をチェックします。また、投資管理委員会において、法務コンプライアンス部及び担当者から、運用状況及び運用実績並びに投資信託約款、投資ガイドライン、法令等の遵守状況等が報告されます。課題等があれば運用の適切性確保のため運用担当者へフィードバックを行います。	同左

金融商品の時価等に関する事項

区分	自 平成22年4月28日 至 平成22年10月27日	自 平成22年10月28日 至 平成23年4月27日
1. 貸借対照表計上額、時価及びこれらの差額	貸借対照表に計上されている各科目の貸借対照表日における時価は、貸借対照表計上額と同額であるため、記載を省略しております。	同左
2. 時価の算定方法	(1)有価証券 「(重要な会計方針に係る事項に関する注記)」の「有価証券の評価基準及び評価方法」に記載しております。 (2)デリバティブ取引 「(デリバティブ取引等に関する注記)」に記載しております。	(1)有価証券 同左 (2)デリバティブ取引 同左

	(3)有価証券及びデリバティブ取引以外の金融商品 短期間で決済され、時価は帳簿価額と近似しているため、当該帳簿価額を時価としております。	(3)有価証券及びデリバティブ取引以外の金融商品 同左
3. 金融商品の時価等に関する事項についての補足説明	金融商品の時価には、市場価格に基づく価額のほか、市場価格がない場合には合理的に算定された価額が含まれております。当該価額の算定においては一定の前提条件等を採用しているため、異なる前提条件等によった場合、当該価額が異なることもあります。 また、デリバティブ取引に関する契約額は、あくまでもデリバティブ取引における名目的な契約額、または計算上の想定元本であり、当該金額自体がデリバティブ取引のリスクの大きさを示すものではありません。	同左
4. 金銭債権の決算日後の償還予定額	貸借対照表に計上している金銭債権は、その全額が1年以内に償還されます。	同左

(有価証券に関する注記)

売買目的有価証券

(平成22年10月27日現在)

種類	当計算期間の損益に含まれた評価差額
株式	40,801,800円
合計	40,801,800円

(平成23年4月27日現在)

種類	当計算期間の損益に含まれた評価差額
株式	31,944,788円
合計	31,944,788円

(注)当計算期間の損益に含まれた評価差額は、親投資信託の期首日から本報告書における開示対象ファンドの期末日までの期間に対応する金額であります。

(デリバティブ取引等に関する注記)

1. ヘッジ会計が適用されていないデリバティブ取引

通貨関連

(平成22年10月27日現在)

区分	種類	契約額等(円)		時価(円)	評価損益(円)
			うち1年超		
市場取引以外の取引	為替予約取引 売建				
	イギリスポンド	4,832,899		4,884,563	51,664
	スイスフラン	6,077,602		5,999,947	77,655
	デンマーククローネ	9,262,569		9,241,483	21,086
	ユーロ	3,759,996		3,751,605	8,391
	合計	23,933,066		23,877,598	55,468

(平成23年4月27日現在)

区分	種類	契約額等(円)		時価(円)	評価損益(円)
			うち1年超		

市場取引 以外の取引	為替予約取引 買建			
	イギリスポンド	48,877,950	48,819,870	58,080
	売建			
	スイスフラン	9,082,258	9,075,595	6,663
	ユーロ	2,944,210	2,940,885	3,325
	合計	60,904,418	60,836,350	48,092

(注)時価の算定方法

・為替予約取引

1. 計算期間末日に対顧客先物相場の仲値が発表されている外貨については、以下のように評価しております。

(1) 計算期間末日において予約為替の受渡日(以下、当該日という。)の対顧客先物相場の仲値が発表されている場合は、当該予約為替は当該対顧客先物相場の仲値により評価しております。

(2) 計算期間末日において当該日の対顧客先物相場が発表されていない場合は、以下の方法によっております。

計算期間末日に当該日を超える対顧客先物相場が発表されている場合には、発表されている対顧客先物相場のうち当該日に最も近い前後二つの対顧客先物相場の仲値を元に算出したレートにより評価しております。

計算期間末日に当該日を超える対顧客先物相場が発表されていない場合には、当該日に最も近い発表されている対顧客先物相場の仲値により評価しております。

2. 計算期間末日に対顧客先物相場の仲値が発表されていない外貨については、計算期間末日の対顧客相場の仲値により評価しております。

2. ヘッジ会計が適用されているデリバティブ取引

該当事項はありません。

(関連当事者との取引に関する注記)

該当事項はありません。

(一口当たり情報に関する注記)

区分	(平成22年10月27日現在)	(平成23年4月27日現在)
一口当たり純資産額	0.8663円	0.9866円
(一万口当たり純資産額)	(8,663円)	(9,866円)

(重要な後発事象に関する注記)

該当事項はありません。

(3) 附属明細表

第1 有価証券明細表

株式

通貨	銘柄	株式数	評価単価	評価金額	備考
イギリスポンド	BG GROUP PLC	21,821	15.35	334,952.35	
	SOCO INTERNATIONAL PLC	52,627	3.83	201,877.17	
	TULLOW OIL PLC	20,530	14.50	297,685.00	
	RIO TINTO PLC - REG	10,095	44.05	444,735.22	
	MITIE GROUP PLC	168,903	2.11	357,398.74	
	CARNIVAL PLC	20,522	23.66	485,550.52	
	THOMAS COOK GROUP PLC	215,329	1.65	357,015.48	
	BRITISH AMERICAN TOBACCO PLC	18,585	26.37	490,086.45	
	HSBC HOLDINGS	64,199	6.59	423,456.60	
	MAN GROUP PLC	49,873	2.48	123,685.04	
	AUTONOMY CORP PLC	17,038	16.30	277,719.40	
	VODAFONE GROUP PLC	254,712	1.72	440,524.40	
	NATIONAL GRID PLC	51,422	6.07	312,131.54	

	通貨小計 (邦貨換算) 銘柄数	965,656 13銘柄		4,546,817.91 (611,637,945)	
スイスフラン	NESTLE SA-REGISTERED ACTELION LTD-REG ROCHE HOLDING AG-GENUSSCHEIN JULIUS BAER GROUP LTD UBS AG-REG ZURICH FINANCIAL SERVICES AG 通貨小計 (邦貨換算) 銘柄数	25,102 5,794 7,529 8,917 43,244 1,826 92,412 6銘柄	54.05 50.60 136.30 40.31 17.23 238.50	1,356,763.10 293,176.40 1,026,202.70 359,444.27 745,094.12 435,501.00 4,216,181.59 (393,960,007)	
スウェーデン クローネ	ASSA ABLOY AB-B MILLICOM INTL CELLULAR-SDR 通貨小計 (邦貨換算) 銘柄数	16,505 5,977 22,482 2銘柄	178.40 651.00	2,944,492.00 3,891,027.00 6,835,519.00 (91,459,244)	
ユーロ	ENI SPA ROYAL DUTCH SHELL PLC-A SHS TOTAL SA ARCELORMITTAL HEIDELBERGCEMENT AG ASTALDI SPA DANIELI & CO-RSP KONINKLIJKE PHILIPS ELECTRON MAN SE SCHNEIDER ELECTRIC SA VINCI SA DEUTSCHE POST AG-REG ADIDAS AG LVMH MOET HENNESSY LOUI V SA INDITEX FRESENIUS MEDICAL CARE UCB SA BANCO SANTANDER SA BNP PARIBAS INTESA SANPAOLO-RSP UNICREDIT SPA DEUTSCHE BOERSE AG ING GROUP N.V. ALLIANZ SE MUENCHENER RUECKVER AG-REG TELEFONICA S.A. 通貨小計 (邦貨換算) 銘柄数	19,180 13,814 12,123 6,192 2,275 43,702 17,883 20,395 4,564 4,399 8,716 24,904 11,871 3,968 5,722 6,106 8,650 60,259 14,347 84,209 141,636 6,808 54,253 3,947 3,559 36,640 620,122 26銘柄	17.47 25.77 42.03 24.66 51.50 5.70 12.12 20.28 92.60 117.30 43.77 13.00 49.22 119.80 60.08 51.69 32.37 8.34 51.72 1.85 1.68 55.23 8.78 103.15 110.02 17.72	335,074.60 356,055.85 509,529.69 152,725.68 117,162.50 249,101.40 216,741.96 413,610.60 422,626.40 516,002.70 381,542.90 323,752.00 584,349.97 475,366.40 343,777.76 315,619.14 280,000.50 502,981.87 742,026.84 156,039.27 238,939.93 376,005.84 476,829.61 407,133.05 391,561.18 649,260.80 9,933,818.44 (1,187,985,347)	
合計	[うち外国証券] 銘柄数	1,700,672 1,700,672 47銘柄		2,285,042,543 [2,285,042,543]	

株式以外の有価証券
該当事項はありません。

(注)

1. 各通貨毎の小計欄における()内の金額は、邦貨換算額であります。
2. 合計欄における[]内の金額は、外貨建有価証券の邦貨換算の合計額であり内数で表示してあります。
3. 外貨建有価証券の内訳

通貨	銘柄数	組入株式時価比率	合計額に対する比率
イギリスポンド	株式 13銘柄	100.0%	26.8%
スイスフラン	株式 6銘柄	100.0%	17.2%
スウェーデンクローネ	株式 2銘柄	100.0%	4.0%
ユーロ	株式 26銘柄	100.0%	52.0%

第2 信用取引契約残高明細表

該当事項はありません。

第3 デリバティブ取引及び為替予約取引の契約額等及び時価の状況表

「注記表(デリバティブ取引等に関する注記)」に記載しております。

2【ファンドの現況】

【純資産額計算書】(平成23年5月末日現在)

ピクテ欧州ファンド Aコース(限定為替ヘッジ)

資産総額	284,407,355円
負債総額	4,638,794円
純資産総額(-)	279,768,561円
発行済数量	418,722,436口
1万口当たり純資産額(/)	6,681円

ピクテ欧州ファンド Bコース(為替ヘッジなし)

資産総額	1,898,657,223円
負債総額	3,815,031円
純資産総額(-)	1,894,842,192円
発行済数量	2,711,416,634口
1万口当たり純資産額(/)	6,988円

(参考)ピクテ欧州ファンド・マザーファンド

資産総額	2,182,585,755円
負債総額	822,971円
純資産総額(-)	2,181,762,784円
発行済数量	2,259,153,641口
1万口当たり純資産額(/)	9,657円

第4【内国投資信託受益証券事務の概要】

1 名義書換について

該当事項はありません。

2 受益者等に対する特典

該当事項はありません。

3 受益権の譲渡

(1) 受益者は、その保有する受益権を譲渡する場合には、当該受益者の譲渡の対象とする受益権が記載または記録されている振替口座簿に係る振替機関等に振替の申請をするものとします。

(2) (1)の申請のある場合には、(1)の振替機関等は、当該譲渡に係る譲渡人の保有する受益権の口数の減少および譲受人の保有する受益権の口数の増加につき、その備える振替口座簿に記載または記録するものとします。ただし、(1)の振替機関等が振替先口座を開設したものでない場合には、譲受人の振替先口座を開設した他の振替機関等(当該他の振替機関等の上位機関を含みます。)に社振法の規定にしたがい、譲受人の振替先口座に受益権の口数の増加の記載または記録が行われるよう通知するものとします。

(3) (1)の振替について、委託会社は、当該受益者の譲渡の対象とする受益権が記載または記録されている振替口座簿に係る振替機関等と譲受人の振替先口座を開設した振替機関等が異なる場合等において、委託会社が必要と認めるときまたはやむを得ない事情があると判断したときは、振替停止日や振替停止期間を設けることができます。

4 受益権の譲渡の対抗要件

受益権の譲渡は、振替口座簿への記載または記録によらなければ、委託会社および受託会社に対抗することができません。

5 受益権の再分割

委託会社は、受託会社と協議のうえ、社振法に定めるところにしたがい、一定日現在の受益権を均等に再分割できるものとします。

6 償還金

償還金は、償還日において振替機関等の振替口座簿に記載または記録されている受益者(償還日以前において一部解約が行われた受益権に係る受益者を除きます。また、当該償還日以前に設定された受益権で取得申込代金支払前のため販売会社の名義で記載または記録されている受益権については原則として取得申込者として)に支払います。

7 質権口記載または記録の受益権の取扱いについて

振替機関等の振替口座簿の質権口に記載または記録されている受益権に係る収益分配金の支払い、一部解約の実行の請求の受付け、一部解約代金および償還金の支払い等については、約款の規定によるほか、民法その他の法令等にしたがって取扱われます。

第三部【委託会社等の情報】**第1【委託会社等の概況】****1【委託会社等の概況】****(1) 資本金の額**

平成23年5月末日現在：2億円

委託会社が発行する株式の総数：10,000株

発行済株式総数：800株

最近5年間における資本金の額の増減はありません。

(2) 委託会社の機構

経営の意思決定機構

定款に基づき、3名以上の取締役が株主総会において選任され、会社を運営します。議決権を行使することができる株主の議決権の過半数にあたる議決権を有する株主が出席した株主総会において、取締役を選任します。

投資運用の意思決定機構

投資運用業および投資助言・代理業に係る投資政策を審議・決定するとともに、その運用の成果および投資政策との関連での妥当性を分析する機関として、投資政策管理委員会を置きます。

投資政策管理委員会は、資産運用部長、ポートフォリオマネージャーその他議長が指名する者をもって構成します。投資政策管理委員会は月1回開催されますが、必要に応じて臨時の投資政策管理委員会が随時招集されます。

2【事業の内容及び営業の概況】

投資信託及び投資法人に関する法律に定める投資信託委託会社である委託会社は、証券投資信託の設定を行うとともに金融商品取引法に定める金融商品取引業者としてその運用(投資運用業)を行っています。また金融商品取引法に定める投資助言・代理業を行っています。

平成23年5月末日現在、委託会社が運用する投資信託財産の合計純資産総額は次の通りです(ただし、マザーファンドを除きます)。

種類		本数	純資産総額(円)	
追加型投信	国内	株式	4	6,964,104,646
		債券	1	1,050,796
		不動産投信	1	14,381,042
	海外	株式	7	59,721,400,216
		インデックス型	2	1,512,255,805
		債券	11	147,666,452,836
	内外	株式	12	952,044,816,580
		債券	4	16,994,160,100
		資産複合	8	105,372,499,954
合計		50	1,290,291,121,975	

種類は、社団法人投資信託協会が定める「商品分類に関する指針」に基づく商品分類です。

3【委託会社等の経理状況】

(1) 当社の財務諸表は、第25期事業年度(平成21年4月1日から平成21年12月31日まで)については、改正前の「財務諸表等の用語、様式及び作成方法に関する規則」(昭和38年大蔵省令第59号、以下「財務諸表等規則」という。)並びに同規則第2条の規定に基づき、「金融商品取引業等に関する内閣府令」(平成19年内閣府令第52号)に基づいて作成しております。

なお、第26期事業年度(平成22年1月1日から平成22年12月31日まで)は、改正後の財務諸表等規則並びに同規則第2条の規定に基づき、「金融商品取引業等に関する内閣府令」(平成19年内閣府令第52号)に基づいて作成しております。

(2) 平成21年11月11日開催の臨時株主総会において定款の一部変更が決議され、事業年度を1月1日から12月31日までと変更しました。その経過措置として、前期事業年度は平成21年4月1日から平成21年12月31日までの9ヶ月間となっております。

(3) 当社は、金融商品取引法第193条の2第1項の規定に基づき、第25期事業年度(平成21年4月1日から平成21年12月31日まで)及び第26期事業年度(平成22年1月1日から平成22年12月31日まで)の財務諸表について、あらた監査法人の監査を受けております。

(1)【貸借対照表】

		第25期 (平成21年12月31日現在)			第26期 (平成22年12月31日現在)		
資 産 の 部							
区分	注記 番号	内訳	金額	構成比	内訳	金額	構成比
		千円	千円	%	千円	千円	%
流 動 資 産							
現金・預金			5,511,466			5,469,359	
前払費用			47,059			52,388	
未収委託者報酬			1,281,234			1,013,093	
未収収益			307,410			153,955	
未収還付法人税等			113,821				
未収還付消費税			6,533			230	
繰延税金資産			119,660			128,622	
その他			40,412			30,556	
流 動 資 産 計			7,427,595	85.0		6,848,205	86.5
固 定 資 産							
有形固定資産			266,289	3.0		202,866	2.6
建物付属設備	1	156,746			131,542		
器具備品	1	109,543			71,323		
無形固定資産			252,327	2.9		243,447	3.1
ソフトウェア		242,584			242,615		
その他		9,743			831		
投資その他の資産			797,350	9.1		616,279	7.8
投資有価証券		200,000			17,999		
長期前払費用		17,384			11,359		
長期差入保証金		212,288			212,288		
繰延税金資産		367,678			374,631		
固 定 資 産 計			1,315,967	15.0		1,062,593	13.4
資 産 合 計			8,743,562	100.0		7,910,798	100.0

		第25期 (平成21年12月31日現在)			第26期 (平成22年12月31日現在)		
負 債 の 部							
区分	注記 番号	内訳	金額	構成比	内訳	金額	構成比

		千円	千円	%	千円	千円	%
流動負債							
預り金			126,320			100,744	
未払金			1,572,807			1,002,117	
未払手数料		715,485			580,151		
その他未払金		857,322			421,965		
未払法人税等						312,003	
賞与引当金			267,029			222,869	
役員賞与引当金			239,411			302,151	
その他			2,488			2,221	
流動負債計			2,208,058	25.3		1,942,107	24.6
固定負債							
退職給付引当金			556,139			570,788	
役員退職慰労引当金			347,688			350,135	
固定負債計			903,827	10.3		920,923	11.6
負債合計			3,111,886	35.6		2,863,031	36.2
純資産の部							
区分	注記番号	内訳	金額	構成比	内訳	金額	構成比
		千円	千円	%	千円	千円	%
株主資本							
資本金			200,000	2.3		200,000	2.5
利益剰余金			5,432,269	62.1		4,845,394	61.3
利益準備金		50,000			50,000		
その他利益剰余金		5,382,269			4,795,394		
繰越利益剰余金		5,382,269			4,795,394		
評価・換算差額等							
その他有価証券評価差額金			593	0.0		2,372	0.0
純資産合計			5,631,676	64.4		5,047,767	63.8
負債・純資産合計			8,743,562	100.0		7,910,798	100.0

(2) 【損益計算書】

区分	注記番号	第25期 自平成21年4月1日 至平成21年12月31日			第26期 自平成22年1月1日 至平成22年12月31日		
		内訳	金額	構成比	内訳	金額	構成比
		千円	千円	%	千円	千円	%
営業収益							
委託者報酬			13,504,502			15,387,167	
その他営業収益			544,208			540,848	
営業収益計			14,048,710	100.0		15,928,016	100.0
営業費用							
支払手数料			8,189,548			9,312,190	
広告宣伝費			101,806			247,046	
調査費			969,014			1,207,398	
調査費		74,669			121,474		
委託調査費		894,344			1,085,924		
委託計算費			151,775			188,095	
営業雑経費			281,650			339,716	
通信費		29,065			32,946		
印刷費		227,760			282,145		
諸会費		14,864			16,575		
営業 図書費		2,794			2,017		
営業 諸経費		7,164			6,030		

経常損益の部	損益の部	営業費用計		9,693,796	69.0		11,294,448	70.9
		一般管理費						
		給料		1,528,561			1,999,425	
		役員報酬	105,019				107,313	
		給料・手当	1,009,327				1,349,935	
		役員賞与	1,622				1,627	
		賞与	17,443				17,039	
		賞与引当金繰入	188,592				223,450	
		役員賞与引当金繰入	206,557				300,058	
		旅費交通費		50,919			62,511	
		租税公課		24,802			24,572	
		不動産賃借料		172,945			223,896	
		退職給付費用		78,353			173,921	
		役員退職慰労引当金繰入		21,109			3,500	
		固定資産減価償却費		104,723			131,075	
		消耗器具備品費		8,870			11,350	
		人材採用費		9,390			13,876	
		修繕維持費		44,327			55,353	
		諸経費		132,126			133,521	
		一般管理費計		2,176,130	15.5		2,833,006	17.8
	営業利益		2,178,783	15.5		1,800,562	11.3	
営業外損益の部	営業外収益							
	有価証券利息		2,869					
	受取利息		1,517			809		
	受取配当金					4,187		
	その他		3,243			9,265		
	営業外収益計		7,631	0.1		14,262	0.1	
営業外費用の部	営業外費用							
	支払手数料		12,507			17,151		
	その他		312			4,193		
	営業外費用計		12,820	0.1		21,345	0.1	
	経常利益		2,173,594	15.5		1,793,479	11.3	
特別損益の部	特別利益							
	投資有価証券売却益					5,030		
	特別利益計			0.0		5,030	0.0	
	特別損失							
	固定資産除却損	1	15,932			8,550		
	投資有価証券売却損		17					
	特別損失計		15,950	0.1		8,550	0.1	
	税引前当期純利益		2,157,644	15.4		1,789,958	11.2	
	法人税、住民税及び事業税		880,335	6.3		894,784	5.6	
	法人税等調整額		86,377	0.6		17,950	0.1	
	当期純利益		1,190,931	8.5		913,124	5.7	

(3) 【株主資本等変動計算書】

(単位：千円)

株主資本 資本金	第25期事業年度	第26期事業年度
	(自 平成21年4月1日 至 平成21年12月31日)	(自 平成22年1月1日 至 平成22年12月31日)
前期末残高	200,000	200,000
当期変動額		

新株の発行		
当期変動額合計		
当期末残高	200,000	200,000
利益剰余金		
利益準備金		
前期末残高	50,000	50,000
当期変動額		
利益準備金積立		
当期変動額合計		
当期末残高	50,000	50,000
その他利益剰余金		
繰越利益剰余金		
前期末残高	8,191,338	5,382,269
当期変動額		
利益準備金積立		
剰余金の配当	4,000,000	1,500,000
当期純利益	1,190,931	913,124
当期変動額合計	2,809,069	586,875
当期末残高	5,382,269	4,795,394
利益剰余金合計		
前期末残高	8,241,338	5,432,269
当期変動額		
剰余金の配当	4,000,000	1,500,000
当期純利益	1,190,931	913,124
当期変動額合計	2,809,069	586,875
当期末残高	5,432,269	4,845,394
株主資本合計		
前期末残高	8,441,338	5,632,269
当期変動額		
剰余金の配当	4,000,000	1,500,000
当期純利益	1,190,931	913,124
当期変動額合計	2,809,069	586,875
当期末残高	5,632,269	5,045,394
評価・換算差額等		
その他有価証券評価差額金		
前期末残高	87	593
当期変動額		
株主資本以外の項目の当期変動額(純額)	506	2,965
当期変動額合計	506	2,965
当期末残高	593	2,372
評価・換算差額等合計		
前期末残高	87	593
当期変動額		
株主資本以外の項目の当期変動額(純額)	506	2,965
当期変動額合計	506	2,965
当期末残高	593	2,372
純資産合計		

前期末残高	8,441,251	5,631,676
当期変動額		
剰余金の配当	4,000,000	1,500,000
当期純利益	1,190,931	913,124
株主資本以外の項目の当期変動額(純額)	506	2,965
当期変動額合計	2,809,575	583,910
当期末残高	5,631,676	5,047,767

重要な会計方針

区分	第25期 自 平成21年4月1日 至 平成21年12月31日	第26期 自 平成22年1月1日 至 平成22年12月31日
1. 有価証券の評価基準及び評価方法	(1)満期保有目的の債券 償却原価法(定額法)を採用しております。 (2)その他有価証券 時価のあるもの 決算日の市場価格等に基づく時価法 (評価差額は全部純資産直入法により 処理し、売却原価は移動平均法により 算定)を採用しております。	(1)満期保有目的の債券 (2)その他有価証券 同左
2. 固定資産の減価償却の方法	(1)有形固定資産(リース資産を除く) 定率法により償却しております。 (2)無形固定資産(リース資産を除く) 定額法により償却しております。 なお、自社利用のソフトウェアにつ いては、社内における利用可能期間(5 年)に基づく定額法により償却して おります。	(1)有形固定資産(リース資産を除く) 同左 (2)無形固定資産(リース資産を除く) 同左
3. 引当金の計上基準	(1)貸倒引当金 債権等の貸倒れによる損失に備える ため、一般債権については貸倒実績率 により算出した額を計上して おります。貸倒懸念債権等はありません。 (2)賞与引当金 従業員に支給する賞与の支払いに充 てるため、支出見込額の当期負担分を 計上して おります。 (3)役員賞与引当金 役員に支給する賞与の支払いに充て るため、支出見込額の当期負担分を計 上して おります。 (4)退職給付引当金 従業員の退職金支給に充てるため、 当事業年度末における退職給付債務の 見込額に基づき計上して おります。 なお、当社は従業員300人未満の企業 に該当することから、簡便法を採用し、 退職一時金制度について退職給付に係 る期末要支給額を退職給付債務とする 方法によって おります。 (5)役員退職慰労引当金 役員退職慰労金の支出に備えて、当 社内規に基づき、当事業年度末要支給 額を計上して おります。	(1)貸倒引当金 同左 (2)賞与引当金 同左 (3)役員賞与引当金 同左 (4)退職給付引当金 同左 (5)役員退職慰労引当金 同左
4. その他財務諸表作成のための 基本となる重要な事項	(1)消費税等の会計処理 消費税及び地方消費税の会計処理 は、税抜方式によって おります。	(1)消費税等の会計処理 同左

表示方法の変更

第25期 自 平成21年4月1日 至 平成21年12月31日	第26期 自 平成22年1月1日 至 平成22年12月31日
--------------------------------------	--------------------------------------

<p>(貸借対照表)</p> <p>1. 前期まで区分掲記しておりました「ソフトウェア仮勘定」(当期8,911千円)は、資産の総額の100分の1以下となったため、固定資産の「その他」に含めて表示することにしました。</p> <p>2. 前期まで区分掲記しておりました「未払法人税等」(当期133千円)は、資産の総額の100分の1以下となったため、流動負債の「その他」に含めて表示することにしました。</p>	
---	--

注記事項

(貸借対照表関係)

第25期 平成21年12月31日現在	第26期 平成22年12月31日現在
1 有形固定資産の減価償却累計額	1 有形固定資産の減価償却累計額
建物付属設備 70,242千円	建物付属設備 95,446千円
器具備品 166,560千円	器具備品 188,563千円

(損益計算書関係)

第25期 自 平成21年4月1日 至 平成21年12月31日	第26期 自 平成22年1月1日 至 平成22年12月31日
1 固定資産除却損は次のとおりであります。	1 固定資産除却損は次のとおりであります。
器具備品 127千円	器具備品 2,025千円
ソフトウェア 15,805千円	ソフトウェア 6,525千円

(株主資本等変動計算書関係)

第25期(自 平成21年4月1日 至 平成21年12月31日)

1. 発行済株式の種類及び総数に関する事項

	第24期事業年度末 株式数 (株)	第25期事業年度 増加株式数 (株)	第25期事業年度 減少株式数 (株)	第25期事業年度末 株式数 (株)
発行済株式				
普通株式	800			800
合計	800			800

2. 配当に関する事項

(1) 配当金支払額

(決議)	株式の種類	配当の総額 (千円)	配当の原資	1株当たり 配当額(円)	基準日	効力発生日
平成21年6月25日 定時株主総会	普通株式	2,000,000	利益剰余金	2,500,000	平成21年3月31日	平成21年6月26日
平成21年12月4日 取締役会	普通株式	2,000,000	利益剰余金	2,500,000	平成21年9月30日	平成21年12月18日

(2) 基準日が当期に属する配当のうち、配当の効力発生日が翌期となるもの

該当事項はありません。

第26期(自 平成22年1月1日 至 平成22年12月31日)

1. 発行済株式の種類及び総数に関する事項

	第25期事業年度末 株式数 (株)	第26期事業年度 増加株式数 (株)	第26期事業年度 減少株式数 (株)	第26期事業年度末 株式数 (株)
発行済株式				
普通株式	800			800

合計	800		800
----	-----	--	-----

2. 配当に関する事項

(1) 配当金支払額

(決議)	株式の種類	配当の総額 (千円)	配当の原資	1株当たり 配当額(円)	基準日	効力発生日
平成22年12月6日 臨時株主総会	普通株式	1,500,000	利益剰余金	1,875,000	平成21年12月31日	平成22年12月7日

(2) 基準日が当期に属する配当のうち、配当の効力発生日が翌期となるもの
該当事項はありません。

(リース取引関係)

第25期(自 平成21年4月1日 至 平成21年12月31日)

当社は、重要なリース取引を行っておりませんので、該当事項はありません。

第26期(自 平成22年1月1日 至 平成22年12月31日)

1. ファイン・リース取引(借主側)

該当事項はありません。

2. オペレーティング・リース取引

オペレーティング・リース取引のうち解約不能のものに係る未経過リース料

1年内	197,215,200円
1年超	801,375,400円
合計	998,491,200円

(金融商品に関する注記)

第26期(自 平成22年1月1日 至 平成22年12月31日)

1. 金融商品の状況に関する事項

(1) 金融商品に対する取組方針

余剰資金については銀行預金(普通預金、定期預金又は信託預金)で運用しております。

(2) 金融商品の内容及び当該金融商品に係るリスク

銀行預金は、本邦銀行に預け入れているものと海外にある当社のグループ銀行に預け入れているものがあります。本邦銀行に預け入れているものは、その元本が預金保険制度の対象となっており金融機関が破たんした場合でもその元本は全額保護されます。グループ銀行に預け入れている預金は、グループ銀行の破たんによる信用リスクに晒されております。

営業債権である未収委託者報酬は、信託銀行により分別保管されている投資信託の信託財産から直接支弁されるので信用リスクは発生せず、また投資信託の決算日まで信託財産が減少し委託者報酬が支払えなくなるというマーケットリスクは非常に低いものと考えております。

営業債務である未払手数料は、回収不能となるリスクの非常に低い委託者報酬の入金後、これを原資に支払いをおこなうので、支払不能となる流動性リスクは非常に低いものと考えております。また、その他未払金については、その債務を履行するに十分な即時引出し可能な決済性預金を保有していることから、流動性不足はないものと考えております。

(3) 金融商品に係るリスク管理体制

当社は本邦銀行における預金を預金保険制度の保険対象範囲に限定して信用リスクの軽減を図っており、その状況は代表取締役およびピクテグループファイナンスに報告されモニタリングされています。

2. 金融商品の時価等に関する事項

(1) 平成22年12月31日における金融商品の貸借対照表計上額、時価およびこれらの差額は次のとおりであります。

(千円)

	貸借対照表計上額	時価	差額
現金・預金	5,469,359	5,469,359	
未収委託者報酬	1,013,093	1,013,093	
未払手数料	580,151	580,151	

その他未払金	421,965	421,965
--------	---------	---------

(2) 金融商品の時価の算定方法

当社の金融商品は短期決済されるものなので、時価は帳簿価額にほぼ等しくなっております。したがって時価は当該帳簿価額によっております。

(3) 金銭債権の償還予定額は次のとおりであります。

(千円)

	1年以内	1年超 2年以内	2年超 3年以内	3年超 4年以内	4年超 5年以内	5年超
現金・預金	5,469,359					
未収委託者報酬	1,013,093					

(有価証券関係)

第25期(平成21年12月31日現在)

1. 満期保有目的の債券で時価のあるもの
該当事項はありません。

2. その他有価証券で時価のあるもの

区分	種類	取得原価 (千円)	貸借対照表計上額 (千円)	差額(千円)
貸借対照表計上額が取得 原価を超えないもの	投資信託受益証券	201,000	200,000	1,000
	小計	201,000	200,000	1,000
合計		201,000	200,000	1,000

3. 当事業年度中に売却したその他有価証券(自平成21年4月1日至平成21年12月31日)

売却額(千円)	売却益の合計(千円)	売却損の合計(千円)
1,017		17

4. 満期保有目的の債券の今後の償還予定額
該当事項はありません。

第26期(平成22年12月31日現在)

1. 満期保有目的の債券で時価のあるもの
該当事項はありません。

2. その他有価証券で時価のあるもの

区分	種類	取得原価 (千円)	貸借対照表計上額 (千円)	差額(千円)
貸借対照表計上額が取得 原価を超えるもの	投資信託受益証券	13,000	17,023	4,023
	小計	13,000	17,023	4,023
貸借対照表計上額が取得 原価を超えないもの	投資信託受益証券	1,000	976	24
	小計	1,000	976	24
合計		14,000	17,999	3,999

3. 当事業年度中に売却したその他有価証券(自平成22年1月1日至平成22年12月31日)

売却額(千円)	売却益の合計(千円)	売却損の合計(千円)
206,030	5,030	

4. 満期保有目的の債券の今後の償還予定額
該当事項はありません。

(デリバティブ取引関係)

第25期(自 平成21年4月1日 至 平成21年12月31日)

当社は、デリバティブ取引を行っておりませんので、該当事項はありません。

第26期(自 平成22年1月1日 至 平成22年12月31日)

当社は、デリバティブ取引を行っておりませんので、該当事項はありません。

(退職給付関係)

区分	第25期 (平成21年12月31日現在)	第26期 (平成22年12月31日現在)
1. 採用している退職給付制度の概要	当社は確定給付型の制度として、退職一時金制度を採用しております。	同左
2. 退職給付債務の額	556,139千円	570,788千円
退職給付引当金の額	556,139千円	570,788千円
3. 退職給付費用	78,353千円	173,921千円

(税効果会計関係)

1. 繰延税金資産の発生の主な原因別の内訳

区分	第25期 (平成21年12月31日)	第26期 (平成22年12月31日)
繰延税金資産		
退職給付引当金損金算入限度超過額	367,677千円	374,631千円
未払事業税否認		24,308千円
賞与引当金損金算入限度超過額	108,627千円	90,663千円
その他	18,584千円	15,288千円
繰延税金資産小計	494,888千円	504,890千円
繰延税金負債		
未収還付事業税	7,551千円	
その他有価証券評価差額		1,637千円
繰延税金負債小計	7,551千円	1,637千円
繰延税金資産合計(純額)	487,337千円	503,253千円

2. 法定実効税率と税効果会計適用後の法人税等の負担率との差異の原因となった主な項目別の内訳

	第25期 (平成21年12月31日)		第26期 (平成22年12月31日)
法定実効税率	40.7%	法定実効税率	40.7%
(調整)		(調整)	
交際費等永久に損金算入されない項目	4.8%	交際費等永久に損金算入されない項目	6.9%
その他	0.7%	その他	1.4%
税効果会計適用後の法人税等の負担率	44.8%	税効果会計適用後の法人税等の負担率	49.0%

(関連当事者との取引関係)

第25期(自 平成21年4月1日 至 平成21年12月31日)

1. 関連当事者との取引

(1) 財務諸表提出会社と同一の親会社を持つ会社

種類	会社等の名称	所在地	資本金又は出資金	事業の内容又は職業	議決権等の被所有割合	関連当事者との関係	取引の内容	取引金額(千円)	科目	期末残高(千円)
----	--------	-----	----------	-----------	------------	-----------	-------	----------	----	----------

同一の親会社を持つ会社	ビクテ アセット マネージメント エスエー	スイス, ジュネーブ	CHF10,000,000	資産 運用 会社	投資運用の 受託・委託 契約 役員の兼任	運用手数料 の受取 (注1)	20,655	未収 収益	7,002
						運用手数料 の支払 (注1)	582,377	未払金	199,908
同一の親会社を持つ会社	ビクテ アセット マネージメント リミテッド	英国, ロンドン	959,789	資産 運用 会社	投資運用の 受託・委託契約 役員の兼任	運用手数料 の受取 (注1)	5,941	未収収益	
						運用手数料 の支払 (注1)	311,967	未払金	105,112
同一の親会社を持つ会社	ビクテ アンドシー (ヨーロッパ) エスエー	ルクセン ブルグ	CHF50,000,000	銀行	投資運用の 受託契約 現金の預入	運用手数料 の受取 (注1)	6,818	未収収益	1,872
						現金の 預入 (注2)	2,661,759	現金・ 預金	2,661,759

取引条件及び取引条件の決定方針等

(注1)運用手数料の収受・支払いについては、ファンド毎の契約運用資産に一定比率を乗じて決定しております。

(注2)現金の預入については、一般の取引条件と同様に決定しております。

2. 親会社又は重要な関連会社に関する注記

(1)親会社情報

ビクテ アンド シー(非上場)

ビクテ アジア プライベート リミテッド(非上場)

(2)重要な関連会社の要約財務情報

重要な関連会社はありません。

第26期(自 平成22年1月1日 至 平成22年12月31日)

1. 関連当事者との取引

(1)財務諸表提出会社と同一の親会社を持つ会社

種類	会社等 の名称	所在地	資本金又は 出資金	事業の 内容又は 職業	議決権 等の被 所有割合	関連当事者 との関係	取引の 内容	取引 金額 (千円)	科目	期末 残高 (千円)
同一の親会社を持つ会社	ビクテ アセット マネージメント エスエー	スイス, ジュネーブ	CHF10,000,000	資産 運用 会社		投資運用の 受託・委託契約	運用手数料 の受取 (注1)	11,573	未収 収益	
							運用手数料 の支払 (注1)	716,251	未払金	169,724
同一の親会社を持つ会社	ビクテ アセット マネージメント リミテッド	英国, ロンドン	GBP959,789	資産 運用 会社		投資運用の 委託契約 役員の兼任	運用手数料 の支払 (注1)	306,586	未払金	73,032
同一の親会社を持つ会社	ビクテ アンド シー (ヨーロッパ) エスエー	ルクセン ブルグ	CHF100,000,000	銀行		現金の預入	現金の 預入 (注2)	7,001,583	現金・ 預金	2,237,551
							現金の 引出	7,425,791		
同一の親会社を持つ会社	ビクテ ファンズ (ヨーロッパ) エスエー	ルクセン ブルグ	CHF8,750,000	資産 運用 会社		投資運用の 受託・委託契約	運用手数料 の受取 (注1)	6,386	未収 収益	1,454
							運用手数料 の支払 (注1)	63,086	未払金	

取引条件及び取引条件の決定方針等

(注1)運用手数料の収受・支払いについては、ファンド毎の契約運用資産に一定比率を乗じて決定しております。

(注2)現金の預入については、一般の取引条件と同様に決定しております。

2. 親会社又は重要な関連会社に関する注記

(1)親会社情報

ビクテ アンド シー(非上場)

ビクテ アジア プライベート リミテッド(非上場)

(2)重要な関連会社の要約財務情報

重要な関連会社はありません。

(1株当たり情報)

第25期事業年度 自 平成21年4月1日 至 平成21年12月31日		第26期事業年度 自 平成22年1月1日 至 平成22年12月31日	
1株当たり純資産額	7,039,595円94銭	1株当たり純資産額	6,309,709円8銭
1株当たり当期純利益	1,488,663円86銭	1株当たり当期純利益	1,141,406円23銭
損益計算書上当期純利益	1,190,931千円	損益計算書上当期純利益	913,124千円
1株当たり当期純利益の算定に 用いられた当期純利益	1,190,931千円	1株当たり当期純利益の算定に 用いられた当期純利益	913,124千円
差額		差額	
期中平均株式数		期中平均株式数	
普通株式	800株	普通株式	800株
なお、潜在株式調整後1株当たり当期純利益金額については、新株予約権付社債等潜在株式がないため記載しておりません。		なお、潜在株式調整後1株当たり当期純利益金額については、新株予約権付社債等潜在株式がないため記載しておりません。	

(重要な後発事象)

該当事項はありません。

4【利害関係人との取引制限】

委託会社は、金融商品取引法の定めるところにより、利害関係人との取引について、次に掲げる行為が禁止されています。

- (1)自己またはその取締役もしくは執行役との間における取引を行うことを内容とした運用を行うこと(投資者の保護に欠け、もしくは取引の公正を害し、または金融商品取引業の信用を失墜させるおそれがないものとして内閣府令で定めるものを除きます)。
- (2)運用財産相互間において取引を行うことを内容とした運用を行うこと(投資者の保護に欠け、もしくは取引の公正を害し、または金融商品取引業の信用を失墜させるおそれがないものとして内閣府令で定めるものを除きます)。
- (3)通常の取引の条件と異なる条件であって取引の公正を害するおそれのある条件で、委託会社の親法人等(委託会社の総株主等の議決権の過半数を保有していることその他の当該金融商品取引業者と密接な関係を有する法人その他の団体として政令で定める要件に該当する者をいいます。以下(4)および(5)において同じ。)または子法人等(委託会社が総株主等の議決権の過半数を保有していることその他の当該金融商品取引業者と密接な関係を有する法人その他の団体として政令で定める要件に該当する者をいいます。以下同じ。)と有価証券の売買その他の取引または金融デリバティブ取引を行うこと。
- (4)委託会社の親法人等または子法人等の利益を図るため、その行う投資運用業に関して運用の方針、運用財産の額もしくは市場の状況に照らして不必要な取引を行うことを内容とした運用を行うこと。
- (5)(3)および(4)に掲げるもののほか、委託会社の親法人等または子法人等が関与する行為であって、投資者の保護に欠け、もしくは取引の公正を害し、または金融商品取引業の信用を失墜させるおそれのあるものとして内閣府令で定める行為。

5【その他】**(1)定款の変更**

委託会社の定款の変更に関しては、株主総会の決議が必要です。

(2)事業譲渡または事業譲受

委託会社が事業の全部または一部を譲渡しようとするときは、当該期日の一月前までに、その旨を公告するとともに、すべての営業所の公衆の目につきやすい場所に掲示したうえ、遅滞なくその旨を内閣総理大臣に届出ます。

(3)訴訟事件その他の重要事項

委託会社およびファンドに重要な影響を与えた事実および与えると予想される事実はありません。

第2【その他の関係法人の概況】**1【名称、資本金の額及び事業の内容】****(1)受託会社**

名称	資本金の額	事業の内容
野村信託銀行株式会社	30,000百万円	銀行法に基づき銀行業を営むとともに、金融機関の信託業務の兼営等に関する法律に基づき信託業務を営んでいます。

平成23年3月末日現在

(2)販売会社

名称	資本金の額	事業の内容
野村証券株式会社	10,000百万円	金融商品取引法に定める第一種金融商品取引業を営んでいます。

平成23年3月末日現在

(3)投資顧問会社

名称	資本金の額	事業の内容
ピクテ・アセット・マネジメント・リミテッド	959,789英ポンド (128百万円)	英国籍の法人であり、内外の有価証券等に係る投資顧問業務およびその業務に付随する一切の業務を営んでいます。

平成23年5月末日現在、英ポンドの円貨換算は、平成23年5月末日現在の株式会社三菱東京UFJ銀行の対顧客電信売買相場の仲値(1英ポンド=133.64円)によります。

2【関係業務の概要】

(1)受託会社

ファンドの財産の保管および管理を行います。

(2)販売会社

募集の取扱い、販売、一部解約の実行の請求受付ならびに収益分配金、償還金および一部解約代金の支払い等を行います。

(3)投資顧問会社

委託会社より運用指図に係る権限の委託を受け、株式の運用の指図を行います。

3【資本関係】

(1)受託会社

該当事項はありません。

(2)販売会社

該当事項はありません。

(3)投資顧問会社

委託会社と投資顧問会社の最終的な株主はピクテ・アンド・シーのパートナーです。

第3【その他】

- 1 目論見書の別称として「投資信託説明書（交付目論見書）」または「投資信託説明書（請求目論見書）」と称することがあります。
- 2 金融商品取引法第15条第2項に規定する目論見書(以下「交付目論見書」といいます。)の表紙または裏表紙に以下の事項を記載することがあります。
 - (1) 図案およびキャッチコピー
 - (2) 金融商品取引法第13条の規定に基づく目論見書である旨
 - (3) 社団法人投資信託協会が定める商品分類および属性区分のうちファンドが該当する事項ならびに商品分類および属性区分の定義が社団法人投資信託協会のホームページで閲覧できる旨
 - (4) 当該交付目論見書の使用開始日、使用開始年月
 - (5) ファンドに関する詳細情報の入手方法について、委託会社の電話番号および受付時間ならびにインターネット・ホームページおよび携帯サイトに関する事項
 - (6) 金融商品取引法第15条第3項に規定する目論見書(以下「請求目論見書」といいます。)の入手方法および投資信託約款が請求目論見書に掲載されている旨
 - (7) 金融商品取引法第4条第1項または第2項の規定による届出の効力に関する事項について、次に掲げるいずれかの内容届出をした日および当該届出の効力の発生の有無を確認する方法届出をした日、届出が効力を生じている旨および効力発生日
 - (8) ファンドの内容に関して重大な変更を行う場合には、投資信託及び投資法人に関する法律に基づき事前に受益者の意向を確認する旨
 - (9) ファンドの財産は受託会社において信託法に基づき分別管理されている旨
 - (10) 請求目論見書は投資者の請求により販売会社から交付される旨および当該請求を行った場合にはその旨の記録をしておくべきである旨
 - (11) 「ご購入に際しては、本書の内容を十分にお読みください。」との趣旨を示す事項
 - (12) 委託会社の名称、ロゴマーク、金融商品取引業者登録番号、設立年月日、資本金、運用する投資信託財産の合計純資産総額、加入協会およびファンドの運用の指図を行う者である旨
 - (13) 受託会社の名称ならびにファンドの財産の保管および管理を行う者である旨
- 3 本書で使用している「取得」、「取得申込」、「解約」、「解約請求」および「信託報酬」などを交付目論見書においてそれぞれ「購入」、「購入時」、「換金」、「換金申込」および「運用管理費用」などと記載することがあります。
- 4 本書「第二部 ファンド情報、5 運用状況」中の「参考情報：運用実績」の内容を交付目論見書において「運用実績」として記載します。
- 5 請求目論見書の表紙または表紙裏に以下の事項を記載することがあります。
 - (1) ファンドの名称、愛称
 - (2) 金融商品取引法第13条の規定に基づく目論見書であり、投資者の請求により交付される目論見書(請求目論見書)である旨
 - (3) 社団法人投資信託協会が定める商品分類のうちファンドが該当する事項
 - (4) 当該請求目論見書の使用開始日、使用開始年月
 - (5) 金融商品取引法第4条第1項または第2項の規定による届出の効力に関する事項について、次に掲げるいずれかの内容届出をした日および当該届出の効力の発生の有無を確認する方法届出をした日、届出が効力を生じている旨および効力発生日
 - (6) 委託会社の名称およびロゴマーク
- 6 請求目論見書にファンドの投資信託約款、マザーファンドの運用の基本方針を掲載することがあります。
- 7 目論見書は電子媒体等として使用されるほか、インターネットなどに掲載されることがあります。

独立監査人の監査報告書

平成23年6月21日

ピクテ投信投資顧問株式会社
取締役会 御中

あらた監査法人

指定社員 公認会計士 大畑 茂
業務執行社員

当監査法人は、金融商品取引法第193条の2第1項の規定に基づく監査証明を行うため、「ファンドの経理状況」に掲げられているピクテ欧州ファンドAコース（限定為替ヘッジ）の平成22年10月28日から平成23年4月27日までの計算期間の財務諸表、すなわち、貸借対照表、損益及び剰余金計算書、注記表並びに附属明細表について監査を行った。この財務諸表の作成責任は経営者にあり、当監査法人の責任は独立の立場から財務諸表に対する意見を表明することにある。

当監査法人は、我が国において一般に公正妥当と認められる監査の基準に準拠して監査を行った。監査の基準は、当監査法人に財務諸表に重要な虚偽の表示がないかどうかの合理的な保証を得ることを求めている。監査は、試査を基礎として行われ、経営者が採用した会計方針及びその適用方法並びに経営者によって行われた見積りの評価も含め全体としての財務諸表の表示を検討することを含んでいる。当監査法人は、監査の結果として意見表明のための合理的な基礎を得たと判断している。

当監査法人は、上記の財務諸表が、我が国において一般に公正妥当と認められる企業会計の基準に準拠して、ピクテ欧州ファンドAコース（限定為替ヘッジ）の平成23年4月27日現在の信託財産の状態及び同日をもって終了する計算期間の損益の状況をすべての重要な点において適正に表示しているものと認める。

ピクテ投信投資顧問株式会社及びファンドと当監査法人又は業務執行社員との間には、公認会計士法の規定により記載すべき利害関係はない。

以上

（注）1．上記は、監査報告書の原本に記載された事項を電子化したものであり、その原本は当社が別途保管しております。
2．財務諸表の範囲にはX B R Lデータ自体は含まれていません。

[ピクテ欧州ファンド Bコース（為替ヘッジなし）へ](#)

独立監査人の監査報告書

平成23年6月21日

ピクテ投信投資顧問株式会社
取締役会 御中

あらた監査法人

指定社員 公認会計士 大畑 茂
業務執行社員

当監査法人は、金融商品取引法第193条の2第1項の規定に基づく監査証明を行うため、「ファンドの経理状況」に掲げられているピクテ欧州ファンドBコース（為替ヘッジなし）の平成22年10月28日から平成23年4月27日までの計算期間の財務諸表、すなわち、貸借対照表、損益及び剰余金計算書、注記表並びに附属明細表について監査を行った。この財務諸表の作成責任は経営者にあり、当監査法人の責任は独立の立場から財務諸表に対する意見を表明することにある。

当監査法人は、我が国において一般に公正妥当と認められる監査の基準に準拠して監査を行った。監査の基準は、当監査法人に財務諸表に重要な虚偽の表示がないかどうかの合理的な保証を得ることを求めている。監査は、試査を基礎として行われ、経営者が採用した会計方針及びその適用方法並びに経営者によって行われた見積りの評価も含め全体としての財務諸表の表示を検討することを含んでいる。当監査法人は、監査の結果として意見表明のための合理的な基礎を得たと判断している。

当監査法人は、上記の財務諸表が、我が国において一般に公正妥当と認められる企業会計の基準に準拠して、ピクテ欧州ファンドBコース（為替ヘッジなし）の平成23年4月27日現在の信託財産の状態及び同日をもって終了する計算期間の損益の状況をすべての重要な点において適正に表示しているものと認める。

ピクテ投信投資顧問株式会社及びファンドと当監査法人又は業務執行社員との間には、公認会計士法の規定により記載すべき利害関係はない。

以上

（注）1．上記は、監査報告書の原本に記載された事項を電子化したものであり、その原本は当社が別途保管しております。
2．財務諸表の範囲にはXBR Lデータ自体は含まれていません。

[委託会社の監査報告書（26期）へ](#)

独立監査人の監査報告書

平成23年3月18日

ピクテ投信投資顧問株式会社
取締役会 御中

あらた監査法人

指定社員 公認会計士 大畑 茂
業務執行社員

当監査法人は、金融商品取引法第193条の2第1項の規定に基づく監査証明を行うため、「委託会社等の経理状況」に掲げられているピクテ投信投資顧問株式会社の平成22年1月1日から平成22年12月31日までの第26期事業年度の財務諸表、すなわち、貸借対照表、損益計算書及び株主資本等変動計算書について監査を行った。この財務諸表の作成責任は経営者であり、当監査法人の責任は独立の立場から財務諸表に対する意見を表明することにある。

当監査法人は、我が国において一般に公正妥当と認められる監査の基準に準拠して監査を行った。監査の基準は、当監査法人に財務諸表に重要な虚偽の表示がないかどうかの合理的な保証を得ることを求めている。監査は、試査を基礎として行われ、経営者が採用した会計方針及びその適用方法並びに経営者によって行われた見積りの評価も含め全体としての財務諸表の表示を検討することを含んでいる。当監査法人は、監査の結果として意見表明のための合理的な基礎を得たと判断している。

当監査法人は、上記の財務諸表が、我が国において一般に公正妥当と認められる企業会計の基準に準拠して、ピクテ投信投資顧問株式会社の平成22年12月31日現在の財政状態及び同日をもって終了する事業年度の経営成績をすべての重要な点において適正に表示しているものと認める。

会社と当監査法人又は業務執行社員との間には、公認会計士法の規定により記載すべき利害関係はない。

以 上

上記は、監査報告書の原本に記載された事項を電子化したものであり、その原本は当社が別途保管しております。

[ピクテ欧州ファンドBコース（為替ヘッジなし）へ](#)

独立監査人の監査報告書

平成22年12月21日

ピクテ投信投資顧問株式会社
取締役会 御中

あらた監査法人

指定社員 公認会計士 大畑 茂
業務執行社員

当監査法人は、金融商品取引法第193条の2第1項の規定に基づく監査証明を行うため、「ファンドの経理状況」に掲げられているピクテ欧州ファンドAコース（限定為替ヘッジ）の平成22年4月28日から平成22年10月27日までの計算期間の財務諸表、すなわち、貸借対照表、損益及び剰余金計算書、注記表並びに附属明細表について監査を行った。この財務諸表の作成責任は経営者にあり、当監査法人の責任は独立の立場から財務諸表に対する意見を表明することにある。

当監査法人は、我が国において一般に公正妥当と認められる監査の基準に準拠して監査を行った。監査の基準は、当監査法人に財務諸表に重要な虚偽の表示がないかどうかの合理的な保証を得ることを求めている。監査は、試査を基礎として行われ、経営者が採用した会計方針及びその適用方法並びに経営者によって行われた見積りの評価も含め全体としての財務諸表の表示を検討することを含んでいる。当監査法人は、監査の結果として意見表明のための合理的な基礎を得たと判断している。

当監査法人は、上記の財務諸表が、我が国において一般に公正妥当と認められる企業会計の基準に準拠して、ピクテ欧州ファンドAコース（限定為替ヘッジ）の平成22年10月27日現在の信託財産の状態及び同日をもって終了する計算期間の損益の状況をすべての重要な点において適正に表示しているものと認める。

ピクテ投信投資顧問株式会社及びファンドと当監査法人又は業務執行社員との間には、公認会計士法の規定により記載すべき利害関係はない。

以上

（注）1．上記は、監査報告書の原本に記載された事項を電子化したものであり、その原本は当社が別途保管しております。
2．財務諸表の範囲にはX B R L データ自体は含まれていません。

[ピクテ欧州ファンドBコース（為替ヘッジなし）へ](#)

独立監査人の監査報告書

平成22年12月21日

ピクテ投信投資顧問株式会社
取締役会 御中

あらた監査法人

指定社員 公認会計士 大畑 茂
業務執行社員

当監査法人は、金融商品取引法第193条の2第1項の規定に基づく監査証明を行うため、「ファンドの経理状況」に掲げられているピクテ欧州ファンドBコース（為替ヘッジなし）の平成22年4月28日から平成22年10月27日までの計算期間の財務諸表、すなわち、貸借対照表、損益及び剰余金計算書、注記表並びに附属明細表について監査を行った。この財務諸表の作成責任は経営者にあり、当監査法人の責任は独立の立場から財務諸表に対する意見を表明することにある。

当監査法人は、我が国において一般に公正妥当と認められる監査の基準に準拠して監査を行った。監査の基準は、当監査法人に財務諸表に重要な虚偽の表示がないかどうかの合理的な保証を得ることを求めている。監査は、試査を基礎として行われ、経営者が採用した会計方針及びその適用方法並びに経営者によって行われた見積りの評価も含め全体としての財務諸表の表示を検討することを含んでいる。当監査法人は、監査の結果として意見表明のための合理的な基礎を得たと判断している。

当監査法人は、上記の財務諸表が、我が国において一般に公正妥当と認められる企業会計の基準に準拠して、ピクテ欧州ファンドBコース（為替ヘッジなし）の平成22年10月27日現在の信託財産の状態及び同日をもって終了する計算期間の損益の状況をすべての重要な点において適正に表示しているものと認める。

ピクテ投信投資顧問株式会社及びファンドと当監査法人又は業務執行社員との間には、公認会計士法の規定により記載すべき利害関係はない。

以 上

（注）1．上記は、監査報告書の原本に記載された事項を電子化したものであり、その原本は当社が別途保管しております。
2．財務諸表の範囲にはXBR Lデータ自体は含まれていません。

[委託会社の監査報告書（25期）へ](#)

独立監査人の監査報告書

平成22年3月15日

ピクテ投信投資顧問株式会社
取締役会 御中

あらた監査法人

指定社員 公認会計士 大畑 茂
業務執行社員

当監査法人は、金融商品取引法第193条の2第1項の規定に基づく監査証明を行うため、「委託会社等の経理状況」に掲げられているピクテ投信投資顧問株式会社の平成21年4月1日から平成21年12月31日までの第25期事業年度の財務諸表、すなわち、貸借対照表、損益計算書及び株主資本等変動計算書について監査を行った。この財務諸表の作成責任は経営者にあり、当監査法人の責任は独立の立場から財務諸表に対する意見を表明することにある。

当監査法人は、我が国において一般に公正妥当と認められる監査の基準に準拠して監査を行った。監査の基準は、当監査法人に財務諸表に重要な虚偽の表示がないかどうかの合理的な保証を得ることを求めている。監査は、試査を基礎として行われ、経営者が採用した会計方針及びその適用方法並びに経営者によって行われた見積りの評価も含め全体としての財務諸表の表示を検討することを含んでいる。当監査法人は、監査の結果として意見表明のための合理的な基礎を得たと判断している。

当監査法人は、上記の財務諸表が、我が国において一般に公正妥当と認められる企業会計の基準に準拠して、ピクテ投信投資顧問株式会社の平成21年12月31日現在の財政状態及び同日をもって終了する事業年度の経営成績をすべての重要な点において適正に表示しているものと認める。

会社と当監査法人又は業務執行社員との間には、公認会計士法の規定により記載すべき利害関係はない。

以 上

上記は、監査報告書の原本に記載された事項を電子化したものであり、その原本は当社が別途保管しております。

[ピクテ欧州ファンドBコース（為替ヘッジなし）へ](#)