

【表紙】

【提出書類】	有価証券報告書
【提出先】	関東財務局長殿
【提出日】	平成26年10月7日提出
【計算期間】	第18期(自 平成25年7月12日至 平成26年7月11日)
【ファンド名】	オーロラ（東欧投資ファンド） オーロラ（トルコ投資ファンド） オーロラ（マネープールファンド）
【発行者名】	野村アセットマネジメント株式会社
【代表者の役職氏名】	C E O兼執行役社長 渡邊 国夫
【本店の所在の場所】	東京都中央区日本橋一丁目12番1号
【事務連絡者氏名】	松井 秀仁
【連絡場所】	東京都中央区日本橋一丁目12番1号
【電話番号】	03-3241-9511
【縦覧に供する場所】	該当事項はありません。

第一部【ファンド情報】

第1【ファンドの状況】

1【ファンドの性格】

(1)【ファンドの目的及び基本的性格】

オーロラ は、3本(2本の国・地域別ファンドおよびマネープールファンド)のスイッチング可能なファンドから構成されています。

<国・地域別ファンド>東欧投資ファンド トルコ投資ファンド

...信託財産の成長をはかることを目的として積極的な運用を行ないます。

マネープールファンド...安定した収益の確保をはかることを目的として安定運用を行ないます。

信託金の限度額

受益権の信託金限度額は、各ファンドにつき1,000億円です。ただし、受託者と合意のうえ、当該信託金限度額を変更することができます。

<商品分類>

一般社団法人投資信託協会が定める「商品分類に関する指針」に基づくファンドの商品分類は以下の通りです。

なお、ファンドに該当する商品分類及び属性区分は下記の表中に網掛け表示しております。

(オーロラ (東欧投資ファンド))

(オーロラ (トルコ投資ファンド))

《商品分類表》

単位型・追加型	投資対象地域	投資対象資産 (収益の源泉)
単位型	国内	株式
	海外	債券
追加型	内外	不動産投信
		その他資産 ()
		資産複合

《属性区分表》

投資対象資産	決算頻度	投資対象地域	為替ヘッジ
--------	------	--------	-------

株式 ■一般 大型株 中小型株	年1回	グローバル	あり (適時ヘッジ)	
債券 一般 公債 社債 その他債券 クレジット属性 ()	年2回	日本		
不動産投信	年4回	北米		
その他資産 ()	年6回 (隔月)	欧州		
資産複合 ()	年12回 (毎月)	アジア		
資産配分固定型 資産配分変更型	日々	オセアニア		
	その他 ()	中南米		なし
		アフリカ		
		中近東 (中東)		
		■エマージング		

（オーロラ（マネープールファンド））

《商品分類表》

単位型・追加型	投資対象地域	投資対象資産 (収益の源泉)
単位型	国内	株式
追加型	海外	債券
	内外	不動産投信
		その他資産 ()
		資産複合

《属性区分表》

投資対象資産	決算頻度	投資対象地域
--------	------	--------

株式 一般 大型株 中小型株	年1回 年2回 年4回	グローバル 日本
債券 一般 公債 社債 その他債券 クレジット属性 ()	年6回 (隔月) 年12回 (毎月)	北米 欧州 アジア オセアニア
不動産投信	日々	中南米
その他資産 ()	その他 ()	アフリカ
資産複合 ()		中近東 (中東)
資産配分固定型 資産配分変更型		エマージング

属性区分に記載している「為替ヘッジ」は、対円での為替リスクに対するヘッジの有無を記載しております。

上記、商品分類及び属性区分の定義については、下記をご覧ください。

なお、下記一般社団法人投資信託協会のホームページでもご覧頂けます。

《一般社団法人投資信託協会インターネットホームページアドレス》 <http://www.toushin.or.jp/>

一般社団法人投資信託協会が定める「商品分類に関する指針」に基づくファンドの商品分類及び属性区分は以下の通りです。(平成22年7月1日現在)

<商品分類表定義>

[単位型投信・追加型投信の区分]

- (1)単位型投信...当初、募集された資金が一つの単位として信託され、その後の追加設定は一切行われのないファンドをいう。
- (2)追加型投信...一度設定されたファンドであってもその後追加設定が行われ従来の信託財産とともに運用されるファンドをいう。

[投資対象地域による区分]

- (1)国内...目論見書又は投資信託約款において、組入資産による主たる投資収益が実質的に国内の資産を源泉とする旨の記載があるものをいう。
- (2)海外...目論見書又は投資信託約款において、組入資産による主たる投資収益が実質的に海外の資産を源泉とする旨の記載があるものをいう。
- (3)内外...目論見書又は投資信託約款において、国内及び海外の資産による投資収益を実質的に源泉とする旨の記載があるものをいう。

[投資対象資産(収益の源泉)による区分]

- (1)株式...目論見書又は投資信託約款において、組入資産による主たる投資収益が実質的に株式を源泉とする旨の記載があるものをいう。
- (2)債券...目論見書又は投資信託約款において、組入資産による主たる投資収益が実質的に債券を源泉とする旨の記載があるものをいう。
- (3)不動産投信(リート)...目論見書又は投資信託約款において、組入資産による主たる投資収益が実質的に不動産投資信託の受益証券及び不動産投資法人の投資証券を源泉とする旨の記載があるものをいう。
- (4)その他資産...目論見書又は投資信託約款において、組入資産による主たる投資収益が実質的に上記(1)から(3)に掲げる資産以外の資産を源泉とする旨の記載があるものをいう。なお、その他資産と併記して具体的な収益の源泉となる資産の名称記載も可とする。
- (5)資産複合...目論見書又は投資信託約款において、上記(1)から(4)に掲げる資産のうち複数の資産による投資収益を実質的に源泉とする旨の記載があるものをいう。

〔独立した区分〕

- (1)MMF(マネー・マネージメント・ファンド)...「MMF等の運営に関する規則」に定めるMMFをいう。
- (2)MRF(マネー・リザーブ・ファンド)...「MMF等の運営に関する規則」に定めるMRFをいう。
- (3)ETF...投資信託及び投資法人に関する法律施行令（平成12年政令480号）第12条第1号及び第2号に規定する証券投資信託並びに租税特別措置法（昭和32年法律第26号）第9条の4の2に規定する上場証券投資信託をいう。

〔補足分類〕

- (1)インデックス型...目論見書又は投資信託約款において、各種指数に連動する運用成果を目指す旨の記載があるものをいう。
- (2)特殊型...目論見書又は投資信託約款において、投資者に対して注意を喚起することが必要と思われる特殊な仕組みあるいは運用手法の記載があるものをいう。なお、下記の属性区分で特殊型の小分類において「条件付運用型」に該当する場合には当該小分類を括弧書きで付記するものとし、それ以外の小分類に該当する場合には当該小分類を括弧書きで付記できるものとする。

<属性区分表定義>

〔投資対象資産による属性区分〕

株式

- (1)一般...次の大型株、中小型株属性にあてはまらない全てのものをいう。
- (2)大型株...目論見書又は投資信託約款において、主として大型株に投資する旨の記載があるものをいう。
- (3)中小型株...目論見書又は投資信託約款において、主として中小型株に投資する旨の記載があるものをいう。

債券

- (1)一般...次の公債、社債、その他債券属性にあてはまらない全てのものをいう。
- (2)公債...目論見書又は投資信託約款において、日本国又は各国の政府の発行する国債(地方債、政府保証債、政府機関債、国際機関債を含む。以下同じ。)に主として投資する旨の記載があるものをいう。
- (3)社債...目論見書又は投資信託約款において、企業等が発行する社債に主として投資する旨の記載があるものをいう。
- (4)その他債券...目論見書又は投資信託約款において、公債又は社債以外の債券に主として投資する旨の記載があるものをいう。
- (5)格付等クレジットによる属性...目論見書又は投資信託約款において、上記(1)から(4)の「発行体」による区分のほか、特にクレジットに対して明確な記載があるものについては、上記(1)から(4)に掲げる区分に加え「高格付債」「低格付債」等を併記することも可とする。

不動産投信...これ以上の詳細な分類は行わないものとする。

その他資産...組入れている資産を記載するものとする。

資産複合...以下の小分類に該当する場合には当該小分類を併記することができる。

- (1)資産配分固定型...目論見書又は投資信託約款において、複数資産を投資対象とし、組入比率については固定的とする旨の記載があるものをいう。なお、組み合わせている資産を列挙するものとする。
- (2)資産配分変更型...目論見書又は投資信託約款において、複数資産を投資対象とし、組入比率については、機動的な変更を行なう旨の記載があるものもしくは固定的とする旨の記載がないものをいう。なお、組み合わせている資産を列挙するものとする。

〔決算頻度による属性区分〕

- (1)年1回...目論見書又は投資信託約款において、年1回決算する旨の記載があるものをいう。
- (2)年2回...目論見書又は投資信託約款において、年2回決算する旨の記載があるものをいう。
- (3)年4回...目論見書又は投資信託約款において、年4回決算する旨の記載があるものをいう。
- (4)年6回(隔月)...目論見書又は投資信託約款において、年6回決算する旨の記載があるものをいう。
- (5)年12回(毎月)...目論見書又は投資信託約款において、年12回(毎月)決算する旨の記載があるものをいう。
- (6)日々...目論見書又は投資信託約款において、日々決算する旨の記載があるものをいう。
- (7)その他...上記属性にあてはまらない全てのものをいう。

〔投資対象地域による属性区分(重複使用可能)〕

- (1)グローバル...目論見書又は投資信託約款において、組入資産による投資収益が世界の資産を源泉とする旨の記載があるものをいう。なお、「世界の資産」の中に「日本」を含むか含まないかを明確に記載するものとする。
- (2)日本...目論見書又は投資信託約款において、組入資産による投資収益が日本の資産を源泉とする旨の記載があるものをいう。
- (3)北米...目論見書又は投資信託約款において、組入資産による投資収益が北米地域の資産を源泉とする旨の記載があるものをいう。
- (4)欧州...目論見書又は投資信託約款において、組入資産による投資収益が欧州地域の資産を源泉とする旨の記載があるものをいう。
- (5)アジア...目論見書又は投資信託約款において、組入資産による投資収益が日本を除くアジア地域の資産を源泉とする旨の記載があるものをいう。

- (6) オセアニア...目論見書又は投資信託約款において、組入資産による投資収益がオセアニア地域の資産を源泉とする旨の記載があるものをいう。
- (7) 中南米...目論見書又は投資信託約款において、組入資産による投資収益が中南米地域の資産を源泉とする旨の記載があるものをいう。
- (8) アフリカ...目論見書又は投資信託約款において、組入資産による投資収益がアフリカ地域の資産を源泉とする旨の記載があるものをいう。
- (9) 中近東(中東)...目論見書又は投資信託約款において、組入資産による投資収益が中近東地域の資産を源泉とする旨の記載があるものをいう。
- (10) エマージング...目論見書又は投資信託約款において、組入資産による投資収益がエマージング地域(新興成長国(地域))の資産を源泉とする旨の記載があるものをいう。

[投資形態による属性区分]

- (1) ファミリーファンド...目論見書又は投資信託約款において、親投資信託(ファンド・オブ・ファンズにのみ投資されるものを除く。)を投資対象として投資するものをいう。
- (2) ファンド・オブ・ファンズ...「投資信託等の運用に関する規則」第2条に規定するファンド・オブ・ファンズをいう。

[為替ヘッジによる属性区分]

- (1) 為替ヘッジあり...目論見書又は投資信託約款において、為替のフルヘッジ又は一部の資産に為替のヘッジを行う旨の記載があるものをいう。
- (2) 為替ヘッジなし...目論見書又は投資信託約款において、為替のヘッジを行わない旨の記載があるもの又は為替のヘッジを行う旨の記載がないものをいう。

[インデックスファンドにおける対象インデックスによる属性区分]

- (1) 日経225
- (2) TOPIX
- (3) その他の指数...前記指数にあてはまらない全てのものをいう。

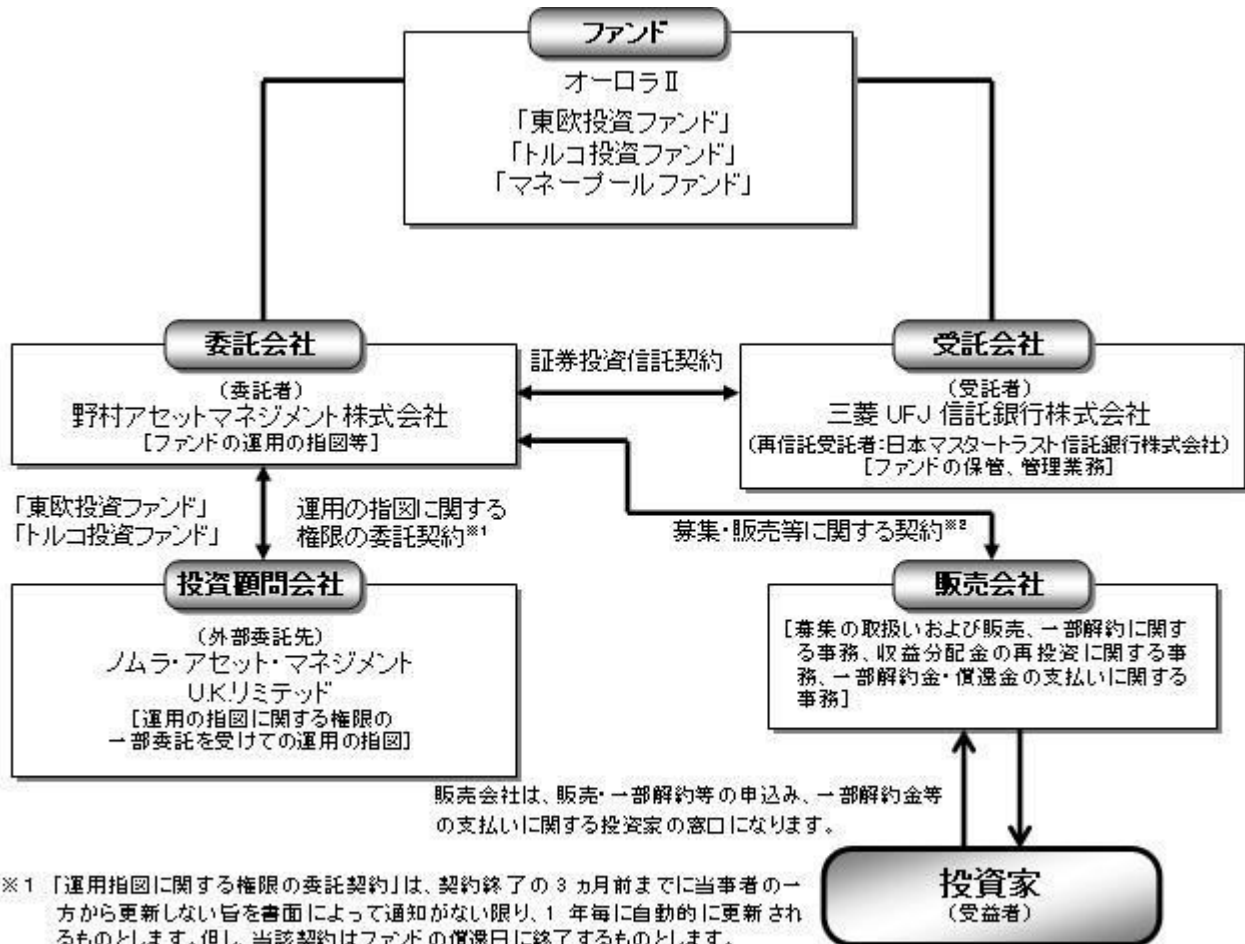
[特殊型]

- (1) ブル・ベア型...目論見書又は投資信託約款において、派生商品をヘッジ目的以外に用い、積極的に投資を行うとともに各種指数・資産等への連動若しくは逆連動(一定倍の連動若しくは逆連動を含む。)を目指す旨の記載があるものをいう。
- (2) 条件付運用型...目論見書又は投資信託約款において、仕組債への投資またはその他特殊な仕組みを用いることにより、目標とする投資成果(基準価額、償還価額、収益分配金等)や信託終了日等が、明示的な指標等の値により定められる一定の条件によって決定される旨の記載があるものをいう。
- (3) ロング・ショート型/絶対収益追求型...目論見書又は投資信託約款において、特定の市場に左右されにくい収益の追求を目指す旨若しくはロング・ショート戦略により収益の追求を目指す旨の記載があるものをいう。
- (4) その他型...目論見書又は投資信託約款において、上記(1)から(3)に掲げる属性のいずれにも該当しない特殊な仕組みあるいは運用手法の記載があるものをいう。

(2) 【ファンドの沿革】

平成 8 年 7 月 12 日	「東欧投資ファンド」および「マネープールファンド」の各ファンドについて、信託契約締結、各ファンドの設定日、運用開始
平成 8 年 9 月 12 日	「トルコ投資ファンド」について、信託契約締結、ファンドの設定日、運用開始

(3) 【ファンドの仕組み】



委託会社の概況(平成26年8月末現在)

・名称

野村アセットマネジメント株式会社

・本店の所在の場所

東京都中央区日本橋一丁目12番1号

・資本金の額

17,180百万円

・会社の沿革

昭和34年(1959年)12月1日 野村証券投資信託委託株式会社として設立

平成9年(1997年)10月1日 投資顧問会社である野村投資顧問株式会社と合併して野村アセット・マネジメント投信株式会社に商号を変更

平成12年(2000年)11月1日 野村アセットマネジメント株式会社に商号を変更

平成15年(2003年)6月27日 委員会等設置会社へ移行

・大株主の状況

名称	住所	所有株式数	比率
野村ホールディングス株式会社	東京都中央区日本橋一丁目9番1号	5,150,693株	100%

2【投資方針】

(1)【投資方針】

「東欧投資ファンド」

株式への投資にあたっては、東欧諸国企業の株式を中心に収益性、成長性、安定性などを総合的に勘案して選択した銘柄に投資します。なお、一部東欧諸国企業の発行した転換社債等に投資する場合があります。

株式の組入比率は、原則として高位を基本とします。なお、現地市場が休場等の場合や市況動向によっては、一時的に株式組入比率を引き下げることがあります。

外貨建資産の為替ヘッジについては、弾力的に対応します。為替ヘッジを行なう場合は、現地通貨による直接ヘッジのほか先進主要国通貨を用いた間接的ヘッジを行なうことがあります。

運用にあたっては、NOMURA ASSET MANAGEMENT U.K. LIMITED(ノムラ・アセット・マネジメント U.K. リミテッド(委託会社の英国現地法人))に海外の株式等の運用の指図に関する権限を委託します。

「トルコ投資ファンド」

株式への投資にあたっては、トルコ企業の株式を中心に収益性、成長性、安定性などを総合的に勘案して選択した銘柄に投資します。なお、一部トルコ企業の発行した転換社債等に投資する場合があります。

株式の組入比率は、原則として高位を基本とします。なお、現地市場が休場等の場合や市況動向によっては、一時的に株式組入比率を引き下げることがあります。

外貨建資産の為替ヘッジについては、弾力的に対応します。為替ヘッジを行なう場合は、現地通貨による直接ヘッジのほか先進主要国通貨を用いた間接的ヘッジを行なうことがあります。

なお、運用にあたっては、NOMURA ASSET MANAGEMENT U.K. LIMITED(ノムラ・アセット・マネジメント U.K. リミテッド(委託会社の英国現地法人))に海外の株式等の運用の指図に関する権限を委託します。

「マネープールファンド」

円建ての公社債等に投資を行ない、利息等収益の確保を図ります。

「東欧投資ファンド」「トルコ投資ファンド」の運用にあたっては、委託会社の英国現地法人に、海外の株式等の運用の指図に関する権限を委託します。

運用にあたっては、NOMURA ASSET MANAGEMENT U.K. LIMITED(ノムラ・アセット・マネジメントU.K. リミテッド、委託会社の英国現地法人)に海外の株式等の運用の指図に関する権限を委託します。

委託する範囲	: 海外の株式等の運用
委託先名称	: NOMURA ASSET MANAGEMENT U.K. LIMITED (ノムラ・アセット・マネジメントU.K.リミテッド)
委託先所在地	: 英国ロンドン市
委託に係る費用	: 委託者が受ける報酬から支払うものとし、その報酬額は、信託財産の日々の平均純資産総額に、年0.41%の率を乗じて得た額とします。

資金動向、市況動向等によっては、為替ヘッジも含め上記のような運用ができない場合があります。

（２）【投資対象】

「東欧投資ファンド」

東欧諸国(ロシア、ポーランド、チェコ、ハンガリー等^{*})の企業の株式(DR(預託証券)を含みます。)を主要投資対象とします。

* 上記は平成26年10月7日現在の主要なファンドの投資対象国を例示したものであり、上記に限定されるものではありません。NIS諸国（旧ソ連新独立国家諸国）へも一部投資する場合があります。

なお、今後投資可能となることで、投資対象国は拡大することがあります。

「トルコ投資ファンド」

トルコの企業の株式(DR(預託証券)を含みます。)を主要投資対象とします。

「マネープールファンド」

円建ての公社債等を主要投資対象とします。

Depositary Receipt(預託証券)の略で、ある国の株式発行会社の株式を海外で流通させるために、その会社の株式を銀行などに預託し、その代替として海外で発行される証券をいいます。DRは、株式と同様に金融商品取引所などで取引されます。

デリバティブの使用は、ヘッジ目的に限定します。

「東欧投資ファンド」および「トルコ投資ファンド」共通

有価証券の指図範囲(約款第16条第1項)

委託者は、信託金を、次の有価証券（金融商品取引法第2条第2項の規定により有価証券とみなされる同項各号に掲げる権利を除きます。）に投資することを指図します。

- 1 株券または新株引受権証券
- 2 国債証券
- 3 地方債証券
- 4 特別の法律により法人の発行する債券
- 5 社債券(新株引受権証券と社債券とが一体となった新株引受権付社債券(以下「分離型新株引受権付社債券」といいます。))の新株引受権証券を除きます。)
- 6 コマーシャル・ペーパー
- 7 外国または外国の者の発行する証券または証書で、前各号の証券または証書の性質を有するもの
- 8 新株引受権証券(分離型新株引受権付社債券の新株引受権証券を含みます。))および新株予約権証券(外国または外国の者が発行する証券または証書で、かかる性質を有するものを含みます。以下同じ。)
- 9 外国貸付債権信託受益証券（金融商品取引法第2条第1項第18号で定めるものをいいます。)
- 9の2 預託証券（金融商品取引法第2条第1項第20号で定めるものをいいます。)
- 10 外国法人が発行する譲渡性預金証書
- 11 貸付債権信託受益権であって金融商品取引法第2条第1項第14号で定める受益証券発行信託の受益証券に表示されるべきもの
- 12 外国の者に対する権利で前号の有価証券に表示されるべき権利の性質を有するもの
- 13 投資信託または外国投資信託の受益証券（金融商品取引法第2条第1項第10号で定めるものをいいます。)
- 14 投資証券または外国投資証券（金融商品取引法第2条第1項第11号で定めるものをいいます。)

15 指定金銭信託の受益証券(金融商品取引法第2条第1項第14号で定める受益証券発行信託の受益証券に限ります。)

なお、第1号の証券または証書ならびに第7号および第9号の2の証券または証書のうち第1号の証券または証書の性質を有するものを以下「株式」といい、第2号から第5号までの証券ならびに第7号および第9号の2の証券または証書のうち第2号から第5号までの証券の性質を有するものを以下「公社債」といい、第13号および第14号の証券を以下「投資信託証券」といいます。

金融商品の指図範囲(約款第16条第2項)

委託者は、信託金を、次に掲げる金融商品(金融商品取引法第2条第2項の規定により有価証券とみなされる同項各号に掲げる権利を含みます。)により運用することを指図することができます。

- 1 預金
- 2 指定金銭信託(上記「(2)投資対象 有価証券の指図範囲」に掲げるものを除く。)
- 3 コール・ローン
- 4 手形割引市場において売買される手形
- 5 貸付債権信託受益権であって、金融商品取引法第2条第2項第1号で定めるもの
- 6 外国の者に対する権利で前号の権利の性質を有するもの

その他の投資対象

- 1 先物取引等
- 2 スワップ取引

「マネープールファンド」

有価証券の指図範囲(約款第16条第1項)

委託者は、信託金を、次の有価証券(金融商品取引法第2条第2項の規定により有価証券とみなされる同項各号に掲げる権利を除くものとし、本邦通貨表示のものに限ります。)に投資することを指図します。

- 1 株券または新株引受権証書
- 2 国債証券
- 3 地方債証券
- 4 特別の法律により法人の発行する債券
- 5 社債券(新株引受権証券と社債券とが一体となった新株引受権付社債券(以下「分離型新株引受権付社債券」といいます。))の新株引受権証券を除きます。)
- 6 コマーシャル・ペーパー
- 7 外国または外国の者の発行する本邦通貨表示の証券で、第2号から第6号までの証券または証書の性質を有するもの
- 8 新株引受権証券(分離型新株引受権付社債券の新株引受権証券を含みます。)および新株予約権証券(外国または外国の者が発行する本邦通貨表示の証券または証書で、かかる性質を有するものを含みます。以下同じ。)
- 9 貸付債権信託受益権であって金融商品取引法第2条第1項第14号で定める受益証券発行信託の受益証券に表示されるべきもの
- 10 外国の者に対する権利で前号の有価証券に表示されるべき権利の性質を有するもの
- 11 指定金銭信託の受益証券(金融商品取引法第2条第1項第14号で定める受益証券発行信託の受益証券に限ります。)

なお、第1号の証券または証書を以下「株式」といい、第2号から第5号までの証券および第7号

の証券のうち第2号から第5号までの証券の性質を有するものを以下「公社債」といいます。

金融商品の指図範囲(約款第16条第2項)

委託者は、信託金を、次に掲げる金融商品（金融商品取引法第2条第2項の規定により有価証券とみなされる同項各号に掲げる権利を含みます。）により運用することを指図することができます。

- 1 預金
- 2 指定金銭信託（上記「(2)投資対象 有価証券の指図範囲」に掲げるものを除く。）
- 3 コール・ローン
- 4 手形割引市場において売買される手形
- 5 貸付債権信託受益権であって、金融商品取引法第2条第2項第1号で定めるもの
- 6 外国の者に対する権利で前号の権利の性質を有するもの

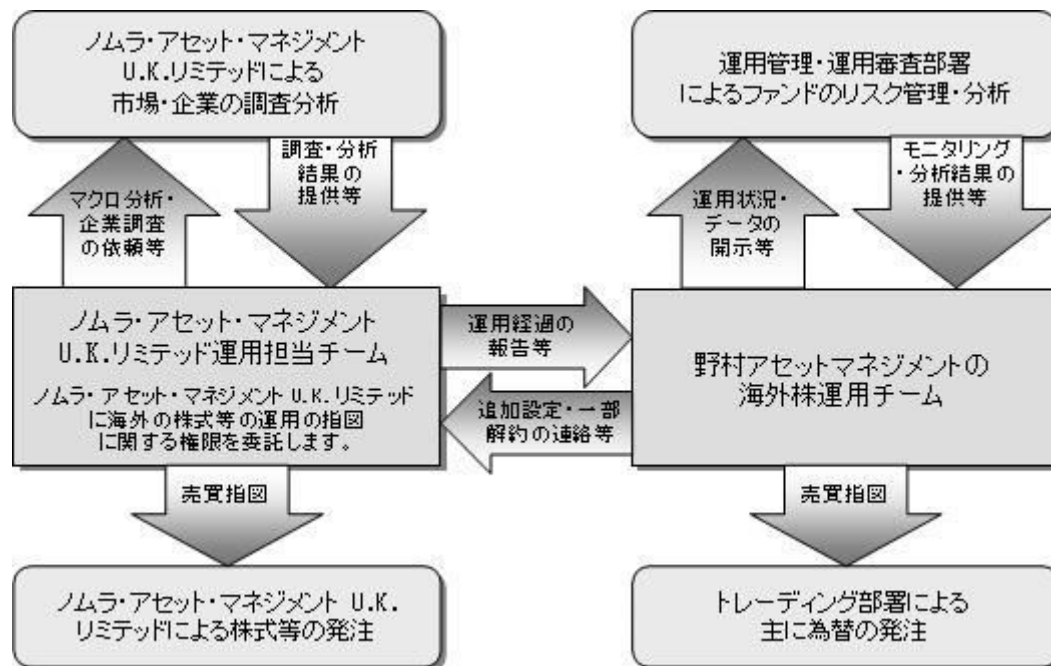
その他の投資対象

- 1 先物取引等
- 2 スワップ取引

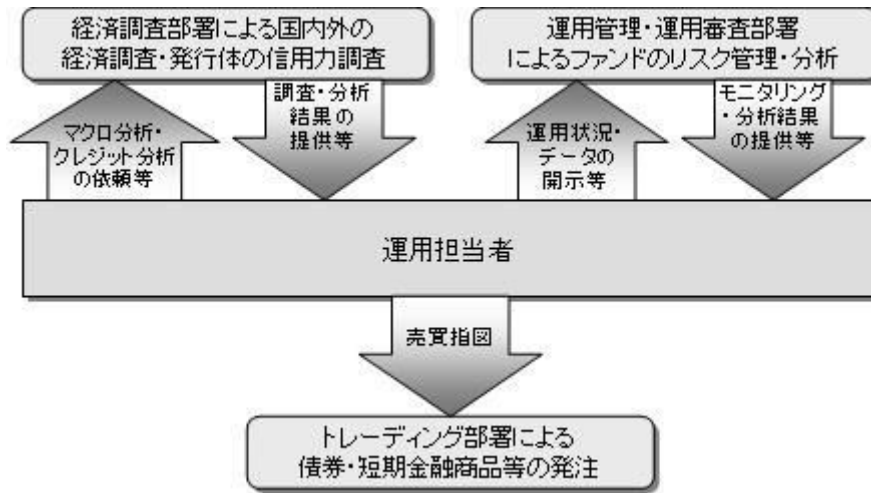
(3) 【運用体制】

ファンドの運用体制は以下の通りです。

東欧投資ファンド・トルコ投資ファンド

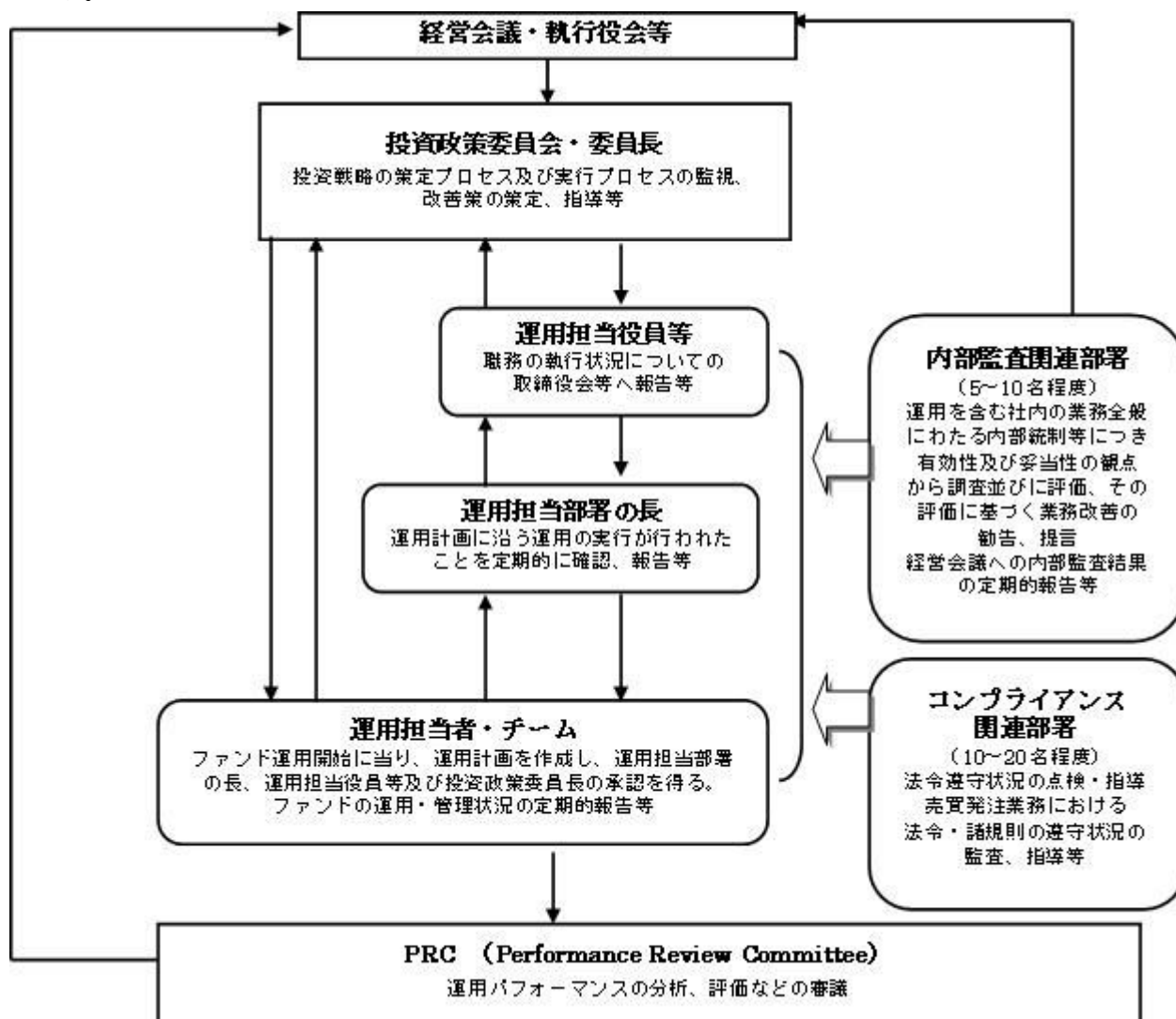


マネープールファンド



当社では、ファンドの運用に関する社内規程として、運用担当者に関する規程並びにスワップ取引、信用リスク管理、資金の借入、外国為替の予約取引等、信用取引等に関して各々、取扱い基準を設けております。

ファンドを含む委託会社における投資信託の内部管理及び意思決定を監督する組織等は以下の通りです。



委託会社によるファンドの関係法人（販売会社を除く）に対する管理体制等

当社では、「受託会社」または受託会社の再信託先に対しては、日々の純資産照合、月次の勘定残高照合などを行っています。また、受託業務の内部統制の有効性についての監査人による報告書を、受託会社より受け取っております。

運用の外部委託を行う場合、「運用の外部委託先」に対しては、外部委託先が行った日々の約定について、投資ガイドラインに沿ったものであるかを確認しています。また、コンプライアンスレポートの提出を義務付け、定期的に管理状況に関する報告を受けています。さらに、外部委託先の管理体制、コンプライアンス体制等について調査ならびに評価を行い、定期的に商品に関する委員会に報告しています。

ファンドの運用体制等は今後変更となる場合があります。

（４）【分配方針】

年１回の毎決算時に、原則として以下の方針に基づき分配を行いません。

分配対象額の範囲は、繰越分を含めた利子・配当収入と売買益(評価益を含みます。)等の全額とします。

収益分配金額は、基準価額の水準等を勘案して委託者が決定します。

留保益の運用については、特に制限を設けず、委託者の判断に基づき、元本部分と同一の運用を行いません。

利子・配当収入とは、配当金、利子、貸付有価証券に係る品貸料およびこれ等に類する収益から支払利息を控除した額で、諸経費、監査費用、当該監査費用に係る消費税等に相当する金額、信託報酬および当該信託報酬に係る消費税等に相当する金額を控除した後その残金を受益者に分配することができます。なお、次期以降の分配金にあてるため、その一部を分配準備積立金として積み立てることができます。

売買益とは、売買損益に評価損益を加減した利益金額で、諸経費、監査費用、当該監査費用に係る消費税等に相当する金額、信託報酬および当該信託報酬に係る消費税等に相当する金額を控除し、繰越欠損金のあるときは、その全額を売買益をもって補てんした後、受益者に分配することができます。なお、次期以降の分配にあてるため、分配準備積立金として積み立てることができます。

毎計算期末において、信託財産につき生じた損失は、次期に繰り越します。

* 委託会社の判断により分配を行なわない場合もあります。また、将来の分配金の支払いおよびその金額について示唆、保証するものではありません。

ファンドの決算日

原則として**毎年7月11日**（休業日の場合は翌営業日）を決算日とします。

分配金のお支払い

分配金は税引き後無手数料で再投資されます^{*}が、再投資により増加した受益権は、振替口座簿に記載または記録されます。

* なお、お客様と販売会社とのご契約によっては、再投資が行なわれない場合があります。

（５）【投資制限】

マネープールファンドを除く各ファンドに共通

株式への投資割合(運用の基本方針 2 運用方法 (3)投資制限)

株式への投資割合には制限を設けません。

外貨建資産への投資割合(運用の基本方針 2 運用方法 (3)投資制限)

外貨建資産への投資割合には制限を設けません。

デリバティブの使用はヘッジ目的に限定します。

投資信託証券への投資割合(運用の基本方針 2 運用方法 (3)投資制限)

投資信託証券への投資割合は、信託財産の純資産総額の5%以内とします。

「トルコ投資ファンド」

投資信託証券（上場不動産投資信託証券を除きます。）への投資割合は、信託財産の純資産総額の5%以内とします。

新株引受権証券および新株予約権証券への投資割合(運用の基本方針 2 運用方法 (3)投資制限)

新株引受権証券および新株予約権証券への投資割合は、取得時において信託財産の純資産総額の20%以内とします。

先物取引等の運用指図・目的・範囲（約款第22条）

() 委託者は、信託財産が運用対象とする有価証券の価格変動リスクを回避するため、わが国の金融商品取引所における有価証券先物取引（金融商品取引法第28条第8項第3号イに掲げるものをいいます。以下同じ。）、有価証券指数等先物取引（金融商品取引法第28条第8項第3号ロに掲げるものをいいます。以下同じ。）および有価証券オプション取引（金融商品取引法第28条第8項第3号ハに掲げるものをいいます。以下同じ。）ならびに外国の金融商品取引所におけるこれらの取引と類似の取引を次の範囲で行なうことの指図をすることができます。なお、選択権取引はオプション取引に含めるものとします（以下同じ。）。

1. 先物取引の売建およびコール・オプションの売付の指図は、建玉の合計額が、ヘッジの対象とする有価証券（以下「ヘッジ対象有価証券」といいます。）の時価総額の範囲内とします。

2. 先物取引の買建およびプット・オプションの売付の指図は、建玉の合計額が、ヘッジ対象有価証券の組入可能額（組入ヘッジ対象有価証券を差し引いた額）に信託財産が限月までに受取る組入公社債、組入外国貸付債権信託受益証券、組入貸付債権信託受益権および組入指定金銭信託の受益証券の利払金および償還金を加えた額を限度とし、且つ信託財産が限月までに受取る組入有価証券に係る利払金および償還金等（株式、株価指数に係る先物取引の買建においては、信託財産が未収配当金として計上している額を含むものとし、この額には信託財産が当該限月を超えて受取る配当金も含まれます。）ならびに上記「金融商品の指図範囲」第1号から第4号に掲げる金融商品で運用している額の範囲内とします。

3. コール・オプションおよびプット・オプションの買付の指図は、本条で規定する全オプション取引に係る支払いプレミアム額の合計額が取引時点の信託財産の純資産総額の5%を上回らない範囲内とします。

() 委託者は、信託財産に属する資産の為替変動リスクを回避するため、わが国の金融商品取引所における通貨に係る先物取引ならびに外国の金融商品取引所における通貨に係る先物取引およびオプション取引を次の範囲で行なうことの指図をすることができます。

1. 先物取引の売建およびコール・オプションの売付の指図は、建玉の合計額が、為替の売予約と合せてヘッジ対象とする外貨建資産（外国通貨表示の有価証券（以下「外貨建有価証券」といいます。）、預金その他の資産をいいます。以下同じ。）の時価総額の範囲内とします。

2. 先物取引の買建およびプット・オプションの売付の指図は、建玉の合計額が、為替の買予約と合せて、外貨建有価証券の買付代金等実需の範囲内とします。

3. コール・オプションおよびプット・オプションの買付の指図は、支払いプレミアム額の合計額が取引時点の保有外貨建資産の時価総額の5%を上回らない範囲内とし、且つ本条で規定する全オプション取引に係る支払いプレミアム額の合計額が取引時点の信託財産の純資産総額の5%を上回らない範囲内とします。
- () 委託者は、信託財産に属する資産の価格変動リスクを回避するため、わが国の金融商品取引所における金利に係る先物取引およびオプション取引ならびに外国の金融商品取引所におけるこれらの取引と類似の取引を次の範囲で行なうことの指図をすることができます。
1. 先物取引の売建およびコール・オプションの売付の指図は、建玉の合計額がヘッジ対象とする金利商品(信託財産が1年以内に受け取る組入有価証券の利払金および償還金等ならびに上記「金融商品の指図範囲」第1号から第4号に掲げる金融商品で運用されているものをいい、以下「ヘッジ対象金利商品」といいます。)の時価総額の範囲内とします。
 2. 先物取引の買建およびプット・オプションの売付の指図は、建玉の合計額が、信託財産が限月までに受取る組入有価証券に係る利払金および償還金等ならびに上記「金融商品の指図範囲」第1号から第4号に掲げる金融商品で運用している額(以下本号において「金融商品運用額等」といいます。)の範囲内とします。ただし、ヘッジ対象金利商品が外貨建で、信託財産の外貨建資産組入可能額(約款上の組入可能額から保有外貨建資産の時価総額を差引いた額。以下同じ。)に信託財産が限月までに受取る組入公社債および組入外国貸付債権信託受益証券ならびに外貨建組入貸付債権信託受益権の利払金および償還金を加えた額が当該金融商品運用額等の額より少ない場合には外貨建資産組入可能額に信託財産が限月までに受取る外貨建組入有価証券に係る利払金および償還金等を加えた額を限度とします。
 3. コール・オプションおよびプット・オプションの買付の指図は、支払いプレミアム額の合計額が取引時点のヘッジ対象金利商品の時価総額の5%を上回らない範囲内とし、且つ本条で規定する全オプション取引に係る支払いプレミアム額の合計額が取引時点の信託財産の純資産総額の5%を上回らない範囲内とします。

スワップ取引の運用指図・目的・範囲(約款第23条)

- () 委託者は、信託財産に属する資産の効率的な運用ならびに価格変動リスクおよび為替変動リスクを回避するため、異なった通貨、異なった受取り金利または異なった受取り金利とその元本を一定の条件のもとに交換する取引(以下「スワップ取引」といいます。)を行なうことの指図をすることができます。
- () スワップ取引の指図にあたっては、当該取引の契約期限が、原則として信託期間を超えないものとします。ただし、当該取引が当該信託期間内で全部解約が可能なものについてはこの限りではありません。
- () スワップ取引の指図にあたっては、当該信託財産にかかるスワップ取引の想定元本の合計額が、信託財産の純資産総額を超えないものとします。なお、信託財産の一部解約等の事由により、上記純資産総額が減少して、スワップ取引の想定元本の合計額が信託財産の純資産総額を超えることとなった場合には、委託者は速やかに、その超える額に相当するスワップ取引の一部の解約を指図するものとします。
- () スワップ取引の評価は、当該取引契約の相手方が市場実勢金利等をもとに算出した価額で評価するものとします。
- () 委託者は、スワップ取引を行なうにあたり担保の提供あるいは受入れが必要と認めるときは、担保の提供あるいは受入れの指図を行なうものとします。

投資する株式等の範囲(約款第18条)

委託者が投資することを指図する株式、新株引受権証券および新株予約権証券は、運用の基本方針の範囲内(新株引受権証券および新株予約権証券については、運用の基本方針に特別の規定がない場合、株式の範囲と同じものとする。)で、金融商品取引所に上場(上場予定を含みます。)されている株式の発行会社の発行するものおよび金融商品取引所に準ずる市場において取引されている株式の発行会社の発行するものとします。ただし、株主割当または社債権者割当により取得する株式、新株引受権証券および新株予約権証券については、この限りではありません。

同一銘柄の株式への投資割合(運用の基本方針 2 運用方法 (3)投資制限)

同一銘柄の株式への投資割合は、取得時において信託財産の純資産総額の20%以内とします。

同一銘柄の新株引受権証券および新株予約権証券への投資割合(運用の基本方針 2 運用方法 (3)投資制限)

同一銘柄の新株引受権証券および新株予約権証券への投資割合は、信託財産の純資産総額の5%以内とします。

同一銘柄の転換社債等への投資割合(運用の基本方針 2 運用方法 (3)投資制限)

同一銘柄の転換社債ならびに転換社債型新株予約権付社債 への投資割合は、信託財産の純資産総額の10%以内とします。

転換社債型新株予約権付社債とは、新株予約権付社債のうち会社法第236条第1項第3号の財産が当該新株予約権付社債についての社債であって当該社債と当該新株予約権がそれぞれ単独で存在し得ないことをあらかじめ明確にしているもの(会社法施行前の旧商法第341条ノ3第1項第7号および第8号の定めがある新株予約権付社債を含みます。)をいいます。

有価証券の貸付の指図および範囲(約款第21条)

- ()委託者は、信託財産の効率的な運用に資するため、信託財産に属する株式および公社債を次の各号の範囲内で貸付の指図をすることができます。
- 1 株式の貸付は、貸付時点において、貸付株式の時価合計額が、信託財産で保有する株式の時価合計額の50%を超えないこととします。
 - 2 公社債の貸付は、貸付時点において、貸付公社債の額面金額の合計額が、信託財産で保有する公社債の額面金額の合計額の50%を超えないものとします。
- ()上記()に定める限度額を超えることとなった場合には、委託者は速やかに、その超える額に相当する契約の一部の解約を指図するものとします。
- ()委託者は、有価証券の貸付にあたって必要と認めるときは、担保の受入れの指図を行なうものとします。

特別の場合の外貨建有価証券への投資制限(約款第24条)

外貨建有価証券への投資については、わが国の国際収支上の理由等により特に必要と認められる場合には、制約されることがあります。

外国為替予約の指図(約款第25条)

委託者は、信託財産に属する外貨建資産について、当該外貨建資産の為替ヘッジのため、外国為替の売買の予約を指図することができます。

資金の借入れ(約款第33条)

- ()委託者は、信託財産の効率的な運用ならびに運用の安定性をはかるため、一部解約に伴う支払資金の手当て(一部解約に伴う支払資金の手当てのために借入れた資金の返済を含みます。)を目的として、または再投資にかかる収益分配金の支払資金の手当てを目的として、または再投資にかかる収益分配金の資金手当てを目的として、資金借入れ(コール市場を通じる場合を含みます。)

の指図をすることができます。なお、当該借入金をもって有価証券等の運用は行なわないものとします。

- () 一部解約に伴う支払資金の手当てにかかる借入期間は、受益者への解約代金支払開始日から信託財産で保有する有価証券等の売却代金の受渡日までの間または受益者への解約代金支払開始日から信託財産で保有する有価証券等の解約代金入金日までの間もしくは受益者への解約代金支払開始日から信託財産で保有する有価証券等の償還金の入金日までの期間が5営業日以内である場合の当該期間とし、資金借入額は当該有価証券等の売却代金、有価証券等の解約代金および有価証券等の償還金の合計額を限度とします。ただし、資金の借入額は、借入れ指図を行なう日における信託財産の純資産総額の10%を超えないこととします。
- () 収益分配金の再投資にかかる借入期間は信託財産から収益分配金が支弁される日からその翌営業日までとし、資金借入額は収益分配金の再投資額を限度とします。
- () 借入金の利息は信託財産中より支弁します。
同一銘柄の上場不動産投資信託証券への投資割合(運用の基本方針 2 運用方法 (3)投資制限) (「トルコ投資ファンド」)
同一銘柄の上場不動産投資信託証券への投資割合は、信託財産の純資産総額の10%以内とします。
同一の法人の発行する株式への投資制限(投資信託及び投資法人に関する法律第9条)
同一の法人の発行する株式について、次の()の数が()の数を超えることとなる場合には、当該株式を信託財産で取得することを受託会社に指図しないものとします。
 - () 委託者が運用の指図を行なうすべてのファンドで保有する当該株式に係る議決権の総数
 - () 当該株式に係る議決権の総数に100分の50の率を乗じて得た数

マネープールファンド

デリバティブの使用はヘッジ目的に限定します。

株式への投資割合(運用の基本方針 2 運用方法 (3)投資制限)

株式(新株引受権証券および新株予約権証券を含みます。)への投資割合は、信託財産の純資産総額の50%未満とします。

外貨建資産への投資割合

外貨建資産への投資は行いません。

新株引受権証券および新株予約権証券への投資割合(運用の基本方針 2 運用方法 (3)投資制限)

新株引受権証券および新株予約権証券への投資割合は、取得時において信託財産の純資産総額の20%以内とします。

先物取引等の運用指図・目的・範囲(約款第20条)

- () 委託者は、信託財産が運用対象とする有価証券の価格変動リスクを回避するため、わが国の金融商品取引所における有価証券先物取引(金融商品取引法第28条第8項第3号イに掲げるものをいいます。以下同じ。)、有価証券指数等先物取引(金融商品取引法第28条第8項第3号ロに掲げるものをいいます。以下同じ。)および有価証券オプション取引(金融商品取引法第28条第8項第3号ハに掲げるものをいいます。以下同じ。)ならびに外国の金融商品取引所におけるこれらの取引と類似の取引を次の範囲で行うことの指図をすることができます。なお、選択権取引はオプション取引に含めるものとします(以下同じ。)

1. 先物取引の売建およびコール・オプションの売付けの指図は、建玉の合計額が、ヘッジの対象とする有価証券(以下、「ヘッジ対象有価証券」といいます。)の時価総額の範囲内とします。

2. 先物取引の買建およびプット・オプションの売付けの指図は、建玉の合計額が、ヘッジ対象有価証券の組入可能額(組入ヘッジ対象有価証券を差し引いた額)に信託財産が限月までに受取る組入公社債、組入貸付債権信託受益権および組入指定金銭信託の受益証券の利払金および償還金を加えた額を限度とし、且つ信託財産が限月までに受取る組入有価証券に係る利払金および償還金等ならびに上記「金融商品の指図範囲」第1号から第4号に掲げる金融商品で運用している額の範囲内とします。
 3. コール・オプションおよびプット・オプションの買付けの指図は、本条で規定する全オプション取引に係る支払いプレミアム額の合計額が取引時点の信託財産の純資産総額の5%を上回らない範囲内とします。
- () 委託者は、信託財産に属する資産の価格変動リスクを回避するため、わが国の金融商品取引所における金利に係る先物取引およびオプション取引ならびに外国の金融商品取引所におけるわが国の金利に係るこれらの取引と類似の取引を次の範囲で行うことの指図をすることができます。
1. 先物取引の売建およびコール・オプションの売付けの指図は、建玉の合計額が、ヘッジ対象とする金利商品(信託財産が1年以内に受け取る組入有価証券の利払金および償還金等ならびに上記「金融商品の指図範囲」第1号から第4号に掲げる金融商品で運用されているものをいい、以下、「ヘッジ対象金利商品」といいます。)の時価総額の範囲内とします。
 2. 先物取引の買建およびプット・オプションの売付けの指図は、建玉の合計額が、信託財産が限月までに受取る組入有価証券に係る利払金および償還金等ならびに上記「金融商品の指図範囲」第1号から第4号に掲げる金融商品で運用している額の範囲内とします。
 3. コール・オプションおよびプット・オプションの買付けの指図は、支払いプレミアム額の合計額が取引時点のヘッジ対象金利商品の時価総額の5%を上回らない範囲内とし、且つ本条で規定する全オプション取引に係る支払いプレミアム額の合計額が取引時点の信託財産の純資産総額の5%を上回らない範囲内とします。

スワップ取引の運用指図・目的・範囲(約款第21条)

- () 委託者は、信託財産に属する資産の効率的な運用および価格変動リスクを回避するため、異なった受取り金利または異なった受取り金利とその元本を一定の条件のもとに交換する取引(以下「スワップ取引」といいます。)を行なうことの指図をすることができます。
- () スワップ取引の指図にあたっては、当該取引の契約期限が、原則として信託期間を超えないものとします。ただし、当該取引が当該信託期間内で全部解約が可能なものについてはこの限りではありません。
- () スワップ取引の指図にあたっては、当該信託財産にかかるスワップ取引の想定元本の合計額が、信託財産の純資産総額を超えないものとします。なお、信託財産の一部解約等の事由により、上記純資産総額が減少して、スワップ取引の想定元本の合計額が信託財産の純資産総額を超えることとなった場合には、委託者は速やかに、その超える額に相当するスワップ取引の一部の解約を指図するものとします。
- () スワップ取引の評価は、当該取引契約の相手方が市場実勢金利等をもとに算出した価額で評価するものとします。
- () 委託者は、スワップ取引を行なうにあたり担保の提供あるいは受入れが必要と認めるときは、担保の提供あるいは受入れの指図を行なうものとします。

投資する株式等の範囲(約款第18条)

委託者が投資することを指図する株式、新株引受権証券および新株予約権証券は、わが国の金融商品取引所に上場(上場予定を含みます。)されている株式の発行会社の発行するものおよびわが国の金

融商品取引所に準ずる市場において取引されている株式の発行会社の発行するものとします。ただし、株主割当または社債権者割当により取得する株式、新株引受権証券および新株予約権証券については、この限りではありません。

同一銘柄の株式への投資割合(運用の基本方針 2 運用方法 (3)投資制限)

同一銘柄の株式への投資割合は、信託財産の純資産総額の5%以内とします。

同一銘柄の新株引受権証券および新株予約権証券への投資割合(運用の基本方針 2 運用方法 (3)投資制限)

同一銘柄の新株引受権証券および新株予約権証券への投資割合は、信託財産の純資産総額の5%以内とします。

投資信託証券への投資割合

投資信託証券への投資は行ないません。

同一銘柄の転換社債等への投資割合(運用の基本方針 2 運用方法 (3)投資制限)

同一銘柄の転換社債ならびに転換社債型新株予約権付社債への投資割合は、信託財産の純資産総額の10%以内とします。

信用取引の指図範囲(約款第22条)

委託者は、信託財産の効率的な運用に資するため、信用取引により株券を売り付けることの指図をすることができます。なお、当該売り付けの決済については、株券の引き渡しまたは買い戻しにより行なうことの指図をすることができるものとします。

信用取引の指図は、次の各号に掲げる有価証券の発行会社の発行する株券について行なうことができるものとし、かつ次の各号に掲げる株券数の合計数を超えないものとします。

- 1 信託財産に属する株券および新株引受権証券の権利行使により取得する株券
- 2 株式分割により取得する株券
- 3 有償増資により取得する株券
- 4 売り出しにより取得する株券
- 5 信託財産に属する転換社債の転換請求および新株予約権(転換社債型新株予約権付社債の新株予約権に限りません。)の行使により取得可能な株券
- 6 信託財産に属する新株引受権証券および新株引受権付社債券の新株引受権の行使、または信託財産に属する新株予約権証券および新株予約権付社債券の新株予約権(前号のものを除きます。)の行使により取得可能な株券

有価証券の貸付の指図および範囲(約款第24条)

()委託者は、信託財産の効率的な運用に資するため、信託財産に属する株式および公社債を次の各号の範囲内で貸付の指図をすることができます。

- 1 株式の貸付は、貸付時点において、貸付株式の時価合計額が、信託財産で保有する株式の時価合計額の50%を超えないこととします。
- 2 公社債の貸付は、貸付時点において、貸付公社債の額面金額の合計額が、信託財産で保有する公社債の額面金額の合計額の50%を超えないものとします。

()上記()に定める限度額を超えることとなった場合には、委託者は速やかに、その超える額に相当する契約の一部の解約を指図するものとします。

()委託者は、有価証券の貸付にあたって必要と認めるときは、担保の受入れの指図を行なうものとします。

資金の借入れ(約款第32条)

()委託者は、信託財産の効率的な運用ならびに運用の安定性をはかるため、一部解約に伴う支払資

金の手当て(一部解約に伴う支払資金の手当てのために借入れた資金の返済を含みます。)を目的として、または再投資にかかる収益分配金の支払資金の手当てを目的として、または再投資にかかる収益分配金の資金手当てを目的として、資金借入れ(コール市場を通じる場合を含みます。)の指図をすることができます。なお、当該借入金をもって有価証券等の運用は行なわないものとします。

- ()一部解約に伴う支払資金の手当てにかかる借入期間は、受益者への解約代金支払開始日から信託財産で保有する有価証券等の売却代金の受渡日までの間または受益者への解約代金支払開始日から信託財産で保有する有価証券等の解約代金入金日までの間もしくは受益者への解約代金支払開始日から信託財産で保有する有価証券等の償還金の入金日までの期間が5営業日以内である場合の当該期間とし、資金借入額は当該有価証券等の売却代金、有価証券等の解約代金および有価証券等の償還金の合計額を限度とします。ただし、資金の借入額は、借入れ指図を行なう日における信託財産の純資産総額の10%を超えないこととします。
- ()収益分配金の再投資にかかる借入期間は信託財産から収益分配金が支弁される日からその翌営業日までとし、資金借入額は収益分配金の再投資額を限度とします。
- ()借入金の利息は信託財産中より支弁します。

3【投資リスク】

基準価額の変動要因

ファンドの基準価額は、投資を行なっている有価証券等の値動きによる影響を受けますが、これらの運用による損益はすべて投資者の皆様に帰属します。

したがって、ファンドにおいて、投資者の皆様の投資元金は保証されているものではなく、基準価額の下落により、損失を被り、投資元金が割り込むことがあります。なお、投資信託は預貯金と異なります。

「東欧投資ファンド」「トルコ投資ファンド」

[株価変動リスク]

ファンドは株式に投資を行ないますので、株価変動の影響を受けます。特にファンドが投資を行なう東欧諸国、トルコの株価変動は、先進国以上に大きいものになることが予想されます。

[為替変動リスク]

組入外貨建資産については、原則として為替ヘッジを弾力的に行ないませんが、為替変動の影響を受けることがあります。なお、現地通貨による直接ヘッジのほか先進国通貨を用いた代替ヘッジを行なう場合がありますが、その場合、通貨間の値動きが異なる場合が想定され、十分な為替ヘッジ効果が得られないことがあります。また、円金利がヘッジ対象通貨の金利より低い場合、その金利差相当分のヘッジコストがかかるため、基準価額の変動要因となります。

「マネープールファンド」

[債券価格変動リスク]

債券(公社債等)は、市場金利や信用度の変動により価格が変動します。ファンドは債券に投資を行ないますので、これらの影響を受けます。

基準価額の変動要因は上記に限定されるものではありません。

その他の留意点

ファンドのお取引に関しては、金融商品取引法第37条の6の規定（いわゆるクーリング・オフ）の適用はありません。

資金動向、市況動向等によっては、また、不慮の出来事等が起きた場合には、投資方針に沿った運用ができない場合があります。

ファンドが組み入れる有価証券の発行体において、利払いや償還金の支払いが滞る可能性があります。有価証券への投資等ファンドにかかる取引にあたっては、取引の相手方の倒産等により契約が不履行になる可能性があります。

「東欧投資ファンド」「トルコ投資ファンド」が投資する東欧諸国、トルコにおいては、政治、経済、社会情勢の変化が金融市場に及ぼす影響は、先進国以上に大きいものになることが予想されます。さらに、当局による海外からの投資規制などが緊急に導入されたり、あるいは政策の変更等により、金融市場が著しい悪影響を被る可能性や運用上の制約を大きく受ける可能性があります。

上記のような投資環境変化の内容によっては、ファンドでの新規投資の中止や大幅な縮小をする場合があります。

金融商品取引所等における取引の停止（個別銘柄の売買停止等を含みます。）、外国為替取引の停止、決済機能の停止その他やむを得ない事情（投資対象国における非常事態による市場の閉鎖もしくは流動性の極端な減少等）があるときは、投資信託約款の規定に従い、委託会社の判断でファンドの購入・換金の各受付けを中止すること、および既に受付けた購入・換金の各受付けを取り消す場合があります。ファンドは、計算期間中に発生した運用収益（経費控除後の配当等収益および評価益を含む売買益）を超えて分配を行なう場合があります。したがって、ファンドの分配金の水準は必ずしも計算期間におけるファンドの収益率を示唆するものではありません。

投資者の個別元本（追加型投資信託を保有する投資者毎の取得元本）の状況によっては、分配金額の一部または全部が、実質的に元本の一部払戻しに相当する場合があります。

分配金は、預貯金の利息とは異なりファンドの純資産から支払われますので、分配金支払い後の純資産はその相当額が減少することとなり、基準価額が下落する要因となります。計算期間中に運用収益があった場合においても、当該運用収益を超えて分配を行なった場合、当期決算日の基準価額は前期決算日の基準価額と比べて下落することになります。

委託会社におけるリスクマネジメント体制

リスク管理関連の委員会

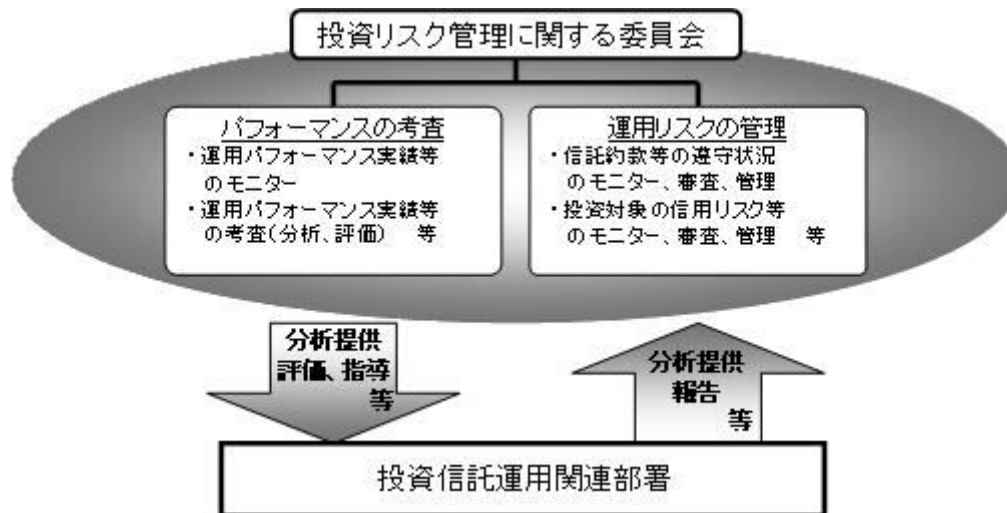
パフォーマンスの考査

投資信託の信託財産についてパフォーマンスに基づいた定期的な考査（分析、評価）の結果の報告、審議を行ないます。

運用リスクの管理

投資信託の信託財産の運用リスクを把握、管理し、その結果に基づき運用部門その他関連部署への是正勧告を行なうことにより、適切な管理を行ないます。

リスク管理体制図



投資リスクに関する管理体制等は今後変更となる場合があります。

4【手数料等及び税金】

(1)【申込手数料】

取得申込日の翌営業日の基準価額に3.24%（申込手数料および当該申込手数料にかかる消費税等に相当する率）（税抜3.0%）以内で販売会社が独自に定める率を乗じて得た額とします。

詳しくは販売会社にお問い合わせください。販売会社については、「サポートダイヤル」までお問い合わせ下さい。

なお、「マネープールファンド」へのスイッチングの場合は無手数料とします。

収益分配金を再投資する場合には手数料は無手数料とします。

(2)【換金（解約）手数料】

換金手数料はありません。

(3)【信託報酬等】

マネープールファンドを除く各ファンド

信託報酬の総額は、ファンドの計算期間を通じて毎日、信託財産の純資産総額に年10,000分の218.16（税抜年10,000分の202）の率（以下「信託報酬率」といいます。）を乗じて得た額とし、その配分は次の通り（税抜）とします。

< 委託会社 >	< 販売会社 >	< 受託会社 >
年10,000分の 97	年10,000分の95	年10,000分の10

上記の信託報酬の総額は、毎計算期間の最初の6ヵ月終了日および毎計算期末または信託終了のとき信託財産中から支払われます。

「東欧投資ファンド」および「トルコ投資ファンド」の投資顧問会社であるNOMURA ASSET MANAGEMENT U.K. LIMITED（ノムラ・アセット・マネジメントU.K.リミテッド）が受ける報酬は、委託者が受ける報

酬から、毎年1月および7月ならびに信託契約終了のとき支払うものとし、その報酬額は、信託財産の日々の平均純資産総額に、年0.41%の率を乗じて得た額とします。

マネープールファンド

前月の最終営業日の翌日から当月の最終営業日までの日々の信託報酬率は、当該各月の前月最終5営業日間の当該信託の日々の基準価額算出に用いたコール・ローンのオーバーナイト物レートの最低レート(以下「コールレート」といいます。)に応じた次に掲げる率とします。なお、月中において、日々の基準価額算出に用いたコール・ローンのオーバーナイト物レートが信託報酬率を下回った場合には、その翌日以降の信託報酬率はそのコール・ローンのオーバーナイト物レートをコールレートとし、次に掲げる率として見直す場合があります。

信託報酬の総額は、信託財産の純資産総額に下記の信託報酬率を乗じて得た額とし、また、信託報酬およびその配分については、「コールレート」に応じて次の通り（税抜）とします。

< コールレート >	< 信託報酬率 >	< 委託会社 >	< 販売会社 >	< 受託会社 >
0.65%以上のとき	年10,000分の59.4 (税抜年10,000分の55)	年10,000分の22	年10,000分の28	年10,000分の5
0.4%以上 0.65%未満のとき	年10,000分の32.4 (税抜年10,000分の30)	年10,000分の13	年10,000分の14	年10,000分の3
0.4%未満のとき	年10,000分の16.2 (税抜年10,000分の15)以内	年10,000分の6.5 以内	年10,000分の7.0 以内	年10,000分の1.5 以内

* なお、平成26年10月7日現在の信託報酬率は年10,000分の2.16（税抜年10,000分の2）となっております。

上記の信託報酬の総額は、毎計算期間の最初の6ヵ月終了日および毎計算期末または信託終了のとき信託財産中から支払われます。

(4) 【その他の手数料等】

ファンドにおいて一部解約に伴う支払資金の手当て等を目的として資金借入れの指図を行なった場合、当該借入金の利息は信託財産から支払われます。

ファンドに関する租税、信託事務の処理に要する諸費用および受託者の立替えた立替金の利息は、受益者の負担とし、信託財産から支払われます。

ファンドに関する組入有価証券の売買の際に発生する売買委託手数料、売買委託手数料に係る消費税等に相当する金額、先物取引・オプション取引等に要する費用は信託財産から支払われます。また、「東欧投資ファンド」および「トルコ投資ファンド」については、外貨建資産の保管等に要する費用も信託財産中から支払われます。

ファンドに係る監査費用および当該監査費用に係る消費税等に相当する金額は、信託報酬支払いのときに信託財産から支払われます。

「マネープールファンド」を除く各ファンドにおいて一部解約の実行に伴い、信託財産留保額 をご負担いただきます。信託財産留保額は、基準価額に0.5%の率を乗じて得た額を1口当たりに換算して、換金する口数に応じてご負担いただきます。

「信託財産留保額」とは、償還時まで投資を続ける投資家との公平性の確保やファンド残高の安定的な推移を図るため、クローズド期間の有無に関係なく、信託期間満了前の解約に対し解約者から徴収する一定の金額をいい、信託財産に繰り入れられます。

* これらの費用等の中には、運用状況等により変動するものがあり、事前に料率、上限額等を表示することができないものがあります。

（５）【課税上の取扱い】

課税上は、株式投資信託として取扱われます。

個人、法人別の課税について

個人の投資家に対する課税

< 収益分配金に対する課税 >

分配金のうち課税扱いとなる普通分配金については、20.315% (国税(所得税及び復興特別所得税) 15.315%および地方税5%)の税率による源泉徴収が行なわれます。なお、確定申告により、申告分離課税もしくは総合課税のいずれかを選択することもできます。

なお、配当控除は適用されません。

< 換金（解約）時および償還時の差益（譲渡益）に対する課税 >

換金（解約）時および償還時の差益（譲渡益）については、申告分離課税により20.315% (国税15.315%および地方税5%)の税率が適用され、源泉徴収口座を選択した場合は20.315%の税率により源泉徴収が行なわれます。

[譲渡損失と収益分配金との間の損益通算について]

換金（解約）時および償還時の差損（譲渡損失）については、確定申告等により上場株式等の配当所得（申告分離課税を選択した収益分配金・配当金に限ります。）との通算が可能です。

公募株式投資信託は税法上、平成26年1月1日以降の少額投資非課税制度「愛称：NISA（ニーサ）」の適用対象です。NISAをご利用の場合、毎年、年間100万円の範囲で新たに購入した公募株式投資信託などから生じる配当所得及び譲渡所得が5年間非課税となります。他の口座で生じた配当所得や譲渡所得との損益通算はできません。ご利用になれるのは、満20歳以上の方で、販売会社で非課税口座を開設するなど、一定の条件に該当する方が対象となります。詳しくは、販売会社にお問い合わせください。

法人の投資家に対する課税

分配金のうち課税扱いとなる普通分配金ならびに換金（解約）時および償還時の個別元本超過額については、15.315% (国税15.315%)の税率で源泉徴収が行なわれます。なお、地方税の源泉徴収はありません。

源泉税は所有期間に応じて法人税額から控除

なお、益金不算入制度は適用されません。

税金の取扱いの詳細については税務専門家等にご確認されることをお勧めします。

換金（解約）時および償還時の課税について

[個人の投資家の場合]

換金（解約）時および償還時の差益 については、譲渡所得とみなして課税が行われます。

換金（解約）時および償還時の価額から取得費（申込手数料（税込）を含む）を控除した利益を譲渡益として課税対象となります。

[法人の投資家の場合]

換金（解約）時および償還時の個別元本超過額が源泉徴収の対象（配当所得）となります。

なお、買取りによるご換金について、詳しくは販売会社にお問い合わせください。

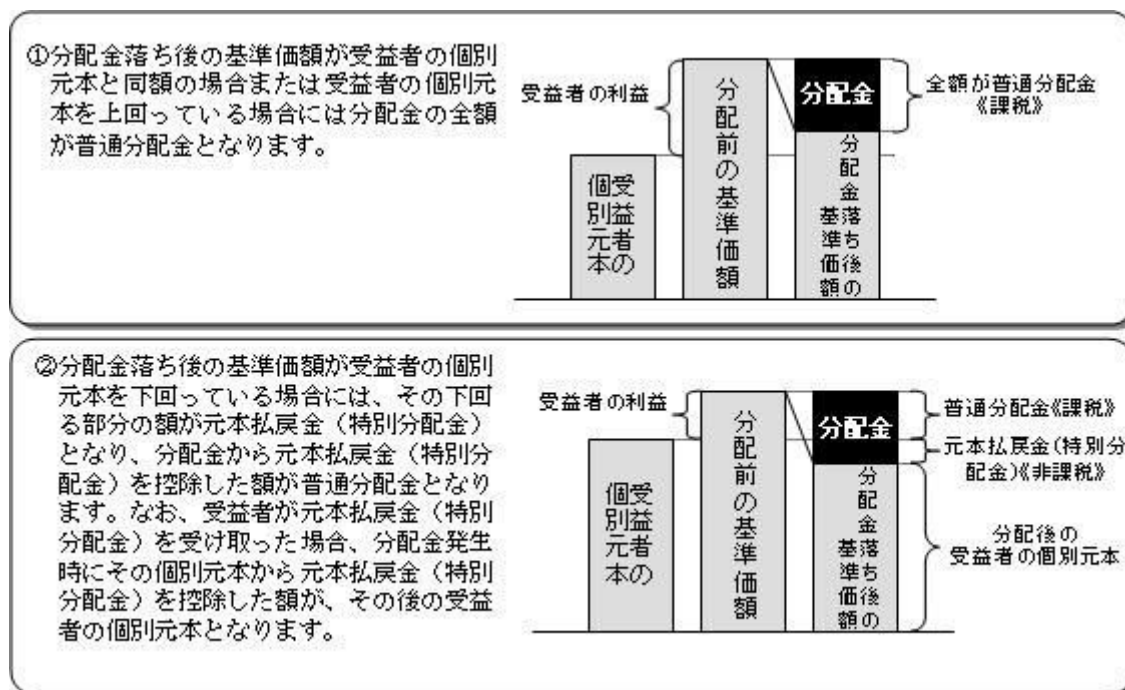
個別元本について

追加型投資信託を保有する受益者毎の取得元本をいいます。

受益者が同一ファンドの受益権を複数回取得した場合や受益者が元本払戻金（特別分配金）を受け取った場合などには、当該受益者の個別元本が変わりますので、詳しくは販売会社へお問い合わせください。

分配金の課税について

分配金には、課税扱いとなる「普通分配金」と、非課税扱いとなる「元本払戻金（特別分配金）」（受益者毎の元本の一部払戻しに相当する部分）があります。



上図はあくまでもイメージ図であり、個別元本や基準価額、分配金の各水準等を示唆するものではありません。

税法が改正された場合等は、上記「(5)課税上の取扱い」の内容が変更になる場合があります。

5【運用状況】

以下は平成26年 8月29日現在の運用状況であります。

また、投資比率とはファンドの純資産総額に対する当該資産の時価比率をいいます。

(1)【投資状況】

オーロラ（東欧投資ファンド）

資産の種類	国/地域	時価合計(円)	投資比率(%)
株式	アメリカ	1,378,191,474	76.91

	チェコ	37,039,874	2.06
	ハンガリー	35,630,084	1.98
	ポーランド	220,733,849	12.31
	小計	1,671,595,281	93.29
現金・預金・その他資産（負債控除後）		120,147,015	6.70
合計（純資産総額）		1,791,742,296	100.00

オーロラ（トルコ投資ファンド）

資産の種類	国/地域	時価合計（円）	投資比率（％）
株式	トルコ	3,906,821,637	94.78
投資証券	トルコ	191,581,132	4.64
現金・預金・その他資産（負債控除後）		23,352,229	0.56
合計（純資産総額）		4,121,754,998	100.00

オーロラ（マネープールファンド）

資産の種類	国/地域	時価合計（円）	投資比率（％）
国債証券	日本	220,008,710	66.01
特殊債券	日本	128,535,137	38.56
社債券	日本	10,000,605	3.00
現金・預金・その他資産（負債控除後）		25,284,332	7.58
合計（純資産総額）		333,260,120	100.00

（２）【投資資産】

【投資有価証券の主要銘柄】

オーロラ（東欧投資ファンド）

順位	国/地域	種類	銘柄名	業種	数量	簿価 単価 （円）	簿価 金額 （円）	評価 単価 （円）	評価 金額 （円）	投資 比率 （％）
1	アメリカ	株式	LUKOIL-SPON ADR	石油・ガス・消耗燃料	36,955	6,335.41	234,125,316	5,867.53	216,834,734	12.10
2	アメリカ	株式	SBERBANK-SPONSORED ADR	商業銀行	202,848	1,031.71	209,281,890	875.15	177,522,556	9.90
3	アメリカ	株式	MAGNIT	食品・生活必需品 小売り	6,376	29,726.14	189,533,918	26,397.98	168,313,581	9.39
4	ポーランド	株式	PKO BANK POLSKI SA	商業銀行	82,232	1,221.58	100,453,427	1,248.16	102,639,515	5.72
5	アメリカ	株式	NOVATEK OAO-SPONS GDR REG S	石油・ガス・消耗燃料	9,270	12,159.77	112,721,086	10,788.95	100,013,659	5.58

6	アメリカ	株式	SURGUTNEFTGAZ-SP ADR PREF	石油・ガス・消耗燃料	100,000	878.67	87,867,780	766.43	76,643,112	4.27
7	ポーランド	株式	POWSZECHNY ZAKLAD UBEZPIECZE	保険	4,705	13,973.01	65,743,059	15,295.75	71,966,532	4.01
8	アメリカ	株式	GAZPROM NEFT-CLS	石油・ガス・消耗燃料	159,978	436.90	69,895,047	404.45	64,704,445	3.61
9	アメリカ	株式	GAZPROM OAO-SPON ADR REG S	石油・ガス・消耗燃料	85,324	900.98	76,875,380	754.50	64,377,045	3.59
10	アメリカ	株式	SOLLERS	自動車	33,403	1,860.35	62,141,354	1,581.90	52,840,279	2.94
11	アメリカ	株式	EURASIA DRILLIN-GDR REGS	エネルギー設備・サービス	16,946	3,049.95	51,684,555	3,034.39	51,420,858	2.86
12	アメリカ	株式	JSC MMC NORILSK NICKEL-ADR	金属・鉱業	23,955	2,199.28	52,683,944	2,036.41	48,782,350	2.72
13	アメリカ	株式	MOBILE TELESYSTEMS- CLS	無線通信サービス	58,380	892.76	52,119,479	835.58	48,781,345	2.72
14	アメリカ	株式	SISTEMA JSFC-CLS	無線通信サービス	436,580	136.43	59,563,215	109.88	47,973,836	2.67
15	アメリカ	株式	M VIDEO	専門小売り	77,866	742.00	57,776,597	536.71	41,791,968	2.33
16	アメリカ	株式	QIWI PLC-SPONSORED ADR	情報技術サービス	10,500	4,108.12	43,135,342	3,960.79	41,588,328	2.32
17	アメリカ	株式	MEGAFON-GDR	無線通信サービス	13,144	3,135.02	41,206,739	2,998.08	39,406,842	2.19
18	チェコ	株式	CEZ AS	電力	12,379	2,842.39	35,186,057	2,992.15	37,039,874	2.06
19	アメリカ	株式	YANDEX NV-A	インターネットソフトウェア・サービス	12,300	3,273.90	40,269,039	2,939.99	36,161,897	2.01
20	ハンガリー	株式	OTP BANK NYRT	商業銀行	20,125	1,796.87	36,162,137	1,770.43	35,630,084	1.98
21	アメリカ	株式	E.ON RUSSIA JSC	独立系発電事業者・エネルギー販売業者	4,611,338	7.55	34,820,554	7.13	32,879,071	1.83
22	アメリカ	株式	GLOBALTRA-SPONS GDR REG S	陸運・鉄道	33,987	1,120.45	38,080,917	964.78	32,790,046	1.83
23	ポーランド	株式	KGHM POLSKA MIEDZ S.A.	金属・鉱業	6,378	3,955.24	25,226,521	4,294.02	27,387,317	1.52
24	アメリカ	株式	MMC NORILSK NICKEL- CLS	金属・鉱業	1,202	22,005.45	26,450,555	20,564.72	24,718,800	1.37
25	ポーランド	株式	ALIOR BANK SA	商業銀行	7,586	2,555.02	19,382,383	2,470.40	18,740,485	1.04
26	アメリカ	株式	GLOBAL PORTS INV-GDR REG S	運送インフラ	12,991	1,110.01	14,420,244	819.54	10,646,722	0.59

種類別及び業種別投資比率

種類	国内/国外	業種	投資比率(%)
株式	国外	エネルギー設備・サービス	2.86
		石油・ガス・消耗燃料	29.16
		金属・鉱業	5.63
		陸運・鉄道	1.83
		運送インフラ	0.59
		自動車	2.94

	専門小売り	2.33
	食品・生活必需品小売り	9.39
	商業銀行	18.67
	保険	4.01
	インターネットソフトウェア・サービス	2.01
	情報技術サービス	2.32
	無線通信サービス	7.59
	電力	2.06
	独立系発電事業者・エネルギー販売業者	1.83
合 計		93.29

オーロラ（トルコ投資ファンド）

順位	国/ 地域	種類	銘柄名	業種	数量	簿価 単価 (円)	簿価 金額 (円)	評価 単価 (円)	評価 金額 (円)	投資 比率 (%)
1	トルコ	株式	TURKIYE GARANTI BANKASI	商業銀行	1,221,760	395.89	483,691,693	413.75	505,515,417	12.26
2	トルコ	株式	TURKIYE HALK BANKASI	商業銀行	458,040	741.60	339,682,464	775.20	355,072,608	8.61
3	トルコ	株式	HACI OMER SABANCI HOLDING	各種金融サービス	638,396	465.22	296,994,864	481.43	307,349,370	7.45
4	トルコ	株式	BIM BIRLESIK MAGAZALAR AS	食品・生活必需品小売り	123,020	2,400.00	295,248,000	2,419.20	297,609,984	7.22
5	トルコ	株式	AKBANK T.A.S	商業銀行	734,759	373.92	274,741,086	401.76	295,196,776	7.16
6	トルコ	株式	TURK HAVA YOLLARI AO	旅客航空輸送業	585,917	316.80	185,618,506	329.76	193,211,990	4.68
7	トルコ	株式	TURKCELL ILETISIM HIZMET AS	無線通信サービス	313,760	608.48	190,918,014	612.00	192,021,120	4.65
8	トルコ	投資証券	EMLAK KONUT GAYRIMENKUL YATI		1,467,380	127.67	187,355,078	130.55	191,581,132	4.64
9	トルコ	株式	COCA-COLA ICECEK AS	飲料	65,680	2,592.96	170,305,613	2,452.80	161,099,904	3.90
10	トルコ	株式	TUPRAS-TURKIYE PETROL RAFINE	石油・ガス・消耗燃料	60,660	2,436.00	147,767,760	2,462.40	149,369,184	3.62
11	トルコ	株式	TURKIYE IS BANKASI AS-C	商業銀行	530,291	269.75	143,051,300	271.68	144,069,459	3.49
12	トルコ	株式	ULKER BISKUVI SANAYI AS	食品	157,240	875.86	137,720,334	763.20	120,005,568	2.91
13	トルコ	株式	ARCELIK A.S	家庭用耐久財	186,500	624.00	116,376,000	621.60	115,928,400	2.81
14	トルコ	株式	FORD OTOMOTIVE SANAYI AS	自動車	78,561	1,272.00	99,929,592	1,348.80	105,963,077	2.57
15	トルコ	株式	TOFAS TURK OTOMOBIL FABRIKA	自動車	158,810	608.27	96,599,528	640.80	101,765,448	2.46
16	トルコ	株式	TURK TRAKTOR VE ZIRAAT MAKIN	機械	23,994	3,316.79	79,583,299	3,480.00	83,499,120	2.02
17	トルコ	株式	KARDEMIR KARABUK DEMIR-CL D	金属・鉱業	664,566	100.31	66,669,261	109.43	72,730,103	1.76
18	トルコ	株式	YAPI VE KREDI BANKASI A.S.	商業銀行	300,000	216.96	65,088,000	233.28	69,984,000	1.69
19	トルコ	株式	TEKFEN HOLDING AS	建設・土木	258,897	242.40	62,756,633	258.72	66,981,832	1.62
20	トルコ	株式	TURKIYE VAKIFLAR BANKASI T-D	商業銀行	276,550	231.84	64,115,352	241.92	66,902,976	1.62

21	トルコ	株式	ANADOLU HAYAT EMEKLILIK	保険	279,993	241.92	67,735,907	237.60	66,526,337	1.61
22	トルコ	株式	TAV HAVALIMANLARI HOLDING AS	運送インフラ	73,000	823.20	60,093,600	854.40	62,371,200	1.51
23	トルコ	株式	PEGASUS HAVA TASIMACILIGI AS	旅客航空輸送業	46,000	1,255.54	57,755,023	1,298.40	59,726,400	1.44
24	トルコ	株式	EREGLI DEMIR VE CELIK FABRIK	金属・鉱業	290,000	204.00	59,160,000	205.44	59,577,600	1.44
25	トルコ	株式	ANADOLU EFES BIRACTLIK VE MALT SANAYII	飲料	35,000	1,236.72	43,285,246	1,365.60	47,796,000	1.15
26	トルコ	株式	TURKIYE SINAI KALKINMA BANK	商業銀行	499,998	82.07	41,039,835	90.71	45,359,818	1.10
27	トルコ	株式	ENKA INSAAT VE SANAYI	コングロマリット	135,000	273.12	36,871,200	261.60	35,316,000	0.85
28	トルコ	株式	TURK TELEKOMUNIKASYON AS	各種電気通信サービス	105,000	282.72	29,685,600	302.88	31,802,400	0.77
29	トルコ	株式	PARK ELEKTRIK URETIM MADENCI	金属・鉱業	160,000	227.52	36,403,200	183.84	29,414,400	0.71
30	トルコ	株式	KOZA ALTIN ISLETMELERI AS	金属・鉱業	27,900	1,192.80	33,279,120	1,048.80	29,261,520	0.70

種類別及び業種別投資比率

種類	国内/国外	業種	投資比率(%)
株式	国外	石油・ガス・消耗燃料	3.62
		金属・鉱業	4.94
		建設・土木	1.62
		コングロマリット	0.85
		機械	2.02
		旅客航空輸送業	6.13
		運送インフラ	1.51
		自動車	5.03
		家庭用耐久財	2.81
		販売	0.54
		食品・生活必需品小売り	7.22
		飲料	5.06
		食品	2.91
		商業銀行	35.95
		各種金融サービス	7.45
		保険	1.61
各種電気通信サービス	0.77		
無線通信サービス	4.65		
投資証券			4.64
合計			99.43

オーロラ (マネーブルファンド)

順位	国/ 地域	種類	銘柄名	数量	簿価 単価 (円)	簿価 金額 (円)	評価 単価 (円)	評価 金額 (円)	利率 (%)	償還期限	投資 比率 (%)
1	日本	国債証券	国庫短期証券 第455回	80,000,000	99.99	79,999,400	99.99	79,999,400		2014/9/1	24.00
2	日本	国債証券	国庫短期証券 第456回	60,000,000	99.99	59,999,040	99.99	59,999,040		2014/9/8	18.00
3	日本	特殊債券	日本高速道路保 有・債務返済機 構承継 政府保 証第336回	40,000,000	100.54	40,216,526	100.54	40,216,526	1.4	2015/1/28	12.06
4	日本	特殊債券	中小企業債券 政府保証第18 2回	20,000,000	100.10	20,020,320	100.10	20,020,320	1.5	2014/9/24	6.00
5	日本	国債証券	国庫債券 利付 (2年)第32 3回	20,000,000	100.01	20,003,395	100.01	20,003,395	0.1	2014/12/15	6.00
6	日本	特殊債券	公営企業債券 政府保証第84 8回	10,000,000	100.59	10,059,135	100.59	10,059,135	1.3	2015/2/24	3.01
7	日本	特殊債券	阪神高速道路債 券 政府保証第 141回	10,000,000	100.34	10,034,550	100.34	10,034,550	1.5	2014/11/28	3.01
8	日本	特殊債券	公営企業債券 政府保証第84 5回	10,000,000	100.34	10,034,357	100.34	10,034,357	1.5	2014/11/28	3.01
9	日本	特殊債券	商工債券 利付 第718回い号	10,000,000	100.31	10,031,565	100.31	10,031,565	0.65	2015/3/27	3.01
10	日本	特殊債券	都市再生債券 政府保証第22 回	10,000,000	100.17	10,017,452	100.17	10,017,452	0.4	2015/3/10	3.00
11	日本	国債証券	国庫債券 利付 (2年)第32 5回	10,000,000	100.02	10,002,550	100.02	10,002,550	0.1	2015/2/15	3.00
12	日本	国債証券	国庫債券 利付 (2年)第32 4回	10,000,000	100.02	10,002,490	100.02	10,002,490	0.1	2015/1/15	3.00
13	日本	国債証券	国庫債券 利付 (2年)第32 2回	10,000,000	100.01	10,001,340	100.01	10,001,340	0.1	2014/11/15	3.00
14	日本	国債証券	国庫債券 利付 (2年)第32 1回	10,000,000	100.00	10,000,745	100.00	10,000,745	0.1	2014/10/15	3.00
15	日本	国債証券	国庫債券 利付 (2年)第32 0回	10,000,000	100.00	10,000,700	100.00	10,000,700	0.1	2014/9/15	3.00
16	日本	社債券	東邦瓦斯 第3 5回社債間限定 同順位特約付	10,000,000	100.00	10,000,605	100.00	10,000,605	0.3	2014/9/9	3.00
17	日本	国債証券	国庫短期証券 第476回	10,000,000	99.99	9,999,050	99.99	9,999,050		2014/12/1	3.00
18	日本	特殊債券	日本高速道路保 有・債務返済機 構承継 政府保 証第338回	5,000,000	100.80	5,040,096	100.80	5,040,096	1.5	2015/3/27	1.51
19	日本	特殊債券	日本高速道路保 有・債務返済機 構承継 政府保 証第337回	5,000,000	100.59	5,029,810	100.59	5,029,810	1.3	2015/2/27	1.50
20	日本	特殊債券	首都高速道路債 券 政府保証第 195回	5,000,000	100.53	5,026,912	100.53	5,026,912	1.4	2015/1/26	1.50
21	日本	特殊債券	首都高速道路債 券 政府保証第 197回	3,000,000	100.81	3,024,414	100.81	3,024,414	1.5	2015/3/23	0.90

種類別及び業種別投資比率

種類	投資比率(%)
国債証券	66.01
特殊債券	38.56
社債券	3.00
合 計	107.58

【投資不動産物件】

オーロラ（東欧投資ファンド）

該当事項はありません。

オーロラ（トルコ投資ファンド）

該当事項はありません。

オーロラ（マネープールファンド）

該当事項はありません。

【その他投資資産の主要なもの】

オーロラ（東欧投資ファンド）

該当事項はありません。

オーロラ（トルコ投資ファンド）

該当事項はありません。

オーロラ（マネープールファンド）

該当事項はありません。

（ 3 ） 【運用実績】

【純資産の推移】

オーロラ（東欧投資ファンド）

平成26年8月末日及び同日前1年以内における各月末並びに下記決算期末の純資産の推移は次の通りです。

	純資産総額（百万円）	1口当たり純資産額(円)		
		（分配落）	（分配付）	（分配落）
第9計算期間 (2005年 7月11日)	5,914	6,058	1.9121	1.9589

第10計算期間	(2006年 7月11日)	14,464	14,870	2.7006	2.7763
第11計算期間	(2007年 7月11日)	11,747	12,185	4.0092	4.1586
第12計算期間	(2008年 7月11日)	7,810	8,069	3.4397	3.5536
第13計算期間	(2009年 7月13日)	2,483	2,512	1.2573	1.2720
第14計算期間	(2010年 7月12日)	2,835	2,898	1.7282	1.7662
第15計算期間	(2011年 7月11日)	2,754	2,832	2.1111	2.1711
第16計算期間	(2012年 7月11日)	1,775	1,805	1.4671	1.4921
第17計算期間	(2013年 7月11日)	1,825	1,872	1.8811	1.9291
第18計算期間	(2014年 7月11日)	1,815	1,868	2.0784	2.1384
	2013年 8月末日	1,872		1.9099	
	9月末日	1,973		2.0907	
	10月末日	2,067		2.2221	
	11月末日	2,038		2.2219	
	12月末日	2,046		2.3364	
	2014年 1月末日	1,914		2.0546	
	2月末日	1,778		2.0170	
	3月末日	1,672		1.9069	
	4月末日	1,610		1.8443	
	5月末日	1,795		2.0623	
	6月末日	1,861		2.1398	
	7月末日	1,710		1.9333	
	8月末日	1,791		1.9370	

オーロラ (トルコ投資ファンド)

平成26年8月末日及び同日前1年以内における各月末並びに下記決算期末の純資産の推移は次の通りです。

		純資産総額(百万円)		1口当たり純資産額(円)	
		(分配落)	(分配付)	(分配落)	(分配付)
第9計算期間	(2005年 7月11日)	8,149	8,222	1.1111	1.1211
第10計算期間	(2006年 7月11日)	5,764	5,808	1.2525	1.2621
第11計算期間	(2007年 7月11日)	7,967	8,184	2.1218	2.1793
第12計算期間	(2008年 7月11日)	4,903	4,972	1.3814	1.4009
第13計算期間	(2009年 7月13日)	2,949	2,949	0.9872	0.9872
第14計算期間	(2010年 7月12日)	3,715	3,778	1.4764	1.5014
第15計算期間	(2011年 7月11日)	3,001	3,048	1.3835	1.4055
第16計算期間	(2012年 7月11日)	3,148	3,177	1.2227	1.2337
第17計算期間	(2013年 7月11日)	4,646	4,750	1.6403	1.6773
第18計算期間	(2014年 7月11日)	4,054	4,141	1.6330	1.6680
	2013年 8月末日	4,088		1.4216	
	9月末日	4,505		1.5861	
	10月末日	4,890		1.7156	

11月末日	4,729		1.6770
12月末日	3,603		1.3847
2014年 1月末日	3,244		1.2524
2月末日	3,212		1.2470
3月末日	3,630		1.4482
4月末日	3,872		1.5489
5月末日	4,274		1.7212
6月末日	4,118		1.6659
7月末日	4,444		1.7572
8月末日	4,121		1.6728

オーロラ（マネープールファンド）

平成26年8月末日及び同日前1年以内における各月末並びに下記決算期末の純資産の推移は次の通りです。

	純資産総額（百万円）		1口当たり純資産額(円)	
	（分配落）	（分配付）	（分配落）	（分配付）
第9計算期間 (2005年 7月11日)	294	294	1.0012	1.0012
第10計算期間 (2006年 7月11日)	311	311	1.0014	1.0014
第11計算期間 (2007年 7月11日)	571	571	1.0028	1.0038
第12計算期間 (2008年 7月11日)	691	692	1.0047	1.0057
第13計算期間 (2009年 7月13日)	339	339	1.0057	1.0067
第14計算期間 (2010年 7月12日)	294	294	1.0057	1.0067
第15計算期間 (2011年 7月11日)	251	252	1.0057	1.0067
第16計算期間 (2012年 7月11日)	210	211	1.0054	1.0064
第17計算期間 (2013年 7月11日)	378	379	1.0052	1.0062
第18計算期間 (2014年 7月11日)	505	505	1.0053	1.0058
2013年 8月末日	341		1.0053	
9月末日	329		1.0054	
10月末日	309		1.0054	
11月末日	354		1.0055	
12月末日	516		1.0055	
2014年 1月末日	492		1.0055	
2月末日	502		1.0055	
3月末日	531		1.0056	
4月末日	478		1.0057	
5月末日	505		1.0057	
6月末日	506		1.0058	
7月末日	341		1.0054	
8月末日	333		1.0054	

【分配の推移】

オーロラ（東欧投資ファンド）

	計算期間	1口当たりの分配金
第9計算期間	2004年 7月13日～2005年 7月11日	0.0500円
第10計算期間	2005年 7月12日～2006年 7月11日	0.0800円
第11計算期間	2006年 7月12日～2007年 7月11日	0.1600円
第12計算期間	2007年 7月12日～2008年 7月11日	0.1200円
第13計算期間	2008年 7月12日～2009年 7月13日	0.0150円
第14計算期間	2009年 7月14日～2010年 7月12日	0.0380円
第15計算期間	2010年 7月13日～2011年 7月11日	0.0600円
第16計算期間	2011年 7月12日～2012年 7月11日	0.0250円
第17計算期間	2012年 7月12日～2013年 7月11日	0.0480円
第18計算期間	2013年 7月12日～2014年 7月11日	0.0600円

オーロラ（トルコ投資ファンド）

	計算期間	1口当たりの分配金
第9計算期間	2004年 7月13日～2005年 7月11日	0.0100円
第10計算期間	2005年 7月12日～2006年 7月11日	0.0100円
第11計算期間	2006年 7月12日～2007年 7月11日	0.0600円
第12計算期間	2007年 7月12日～2008年 7月11日	0.0200円
第13計算期間	2008年 7月12日～2009年 7月13日	0.0000円
第14計算期間	2009年 7月14日～2010年 7月12日	0.0250円
第15計算期間	2010年 7月13日～2011年 7月11日	0.0220円
第16計算期間	2011年 7月12日～2012年 7月11日	0.0110円
第17計算期間	2012年 7月12日～2013年 7月11日	0.0370円
第18計算期間	2013年 7月12日～2014年 7月11日	0.0350円

オーロラ（マネープールファンド）

	計算期間	1口当たりの分配金
第9計算期間	2004年 7月13日～2005年 7月11日	0.0000円
第10計算期間	2005年 7月12日～2006年 7月11日	0.0000円
第11計算期間	2006年 7月12日～2007年 7月11日	0.0010円
第12計算期間	2007年 7月12日～2008年 7月11日	0.0010円
第13計算期間	2008年 7月12日～2009年 7月13日	0.0010円
第14計算期間	2009年 7月14日～2010年 7月12日	0.0010円
第15計算期間	2010年 7月13日～2011年 7月11日	0.0010円
第16計算期間	2011年 7月12日～2012年 7月11日	0.0010円

第17計算期間	2012年 7月12日～2013年 7月11日	0.0010円
第18計算期間	2013年 7月12日～2014年 7月11日	0.0005円

【収益率の推移】

オーロラ（東欧投資ファンド）

	計算期間	収益率
第9計算期間	2004年 7月13日～2005年 7月11日	49.0%
第10計算期間	2005年 7月12日～2006年 7月11日	45.2%
第11計算期間	2006年 7月12日～2007年 7月11日	54.0%
第12計算期間	2007年 7月12日～2008年 7月11日	11.4%
第13計算期間	2008年 7月12日～2009年 7月13日	63.0%
第14計算期間	2009年 7月14日～2010年 7月12日	40.5%
第15計算期間	2010年 7月13日～2011年 7月11日	25.6%
第16計算期間	2011年 7月12日～2012年 7月11日	29.3%
第17計算期間	2012年 7月12日～2013年 7月11日	31.5%
第18計算期間	2013年 7月12日～2014年 7月11日	13.7%

各計算期間の収益率は、計算期間末の基準価額（分配付の額）から当該計算期間の直前の計算期間末の基準価額（分配落の額。以下「前期末基準価額」といいます。）を控除した額を前期末基準価額で除して得た数に100を乗じて得た数を記載しております。なお、小数点以下2桁目を四捨五入し、小数点以下1桁目まで表示しております。

オーロラ（トルコ投資ファンド）

	計算期間	収益率
第9計算期間	2004年 7月13日～2005年 7月11日	74.5%
第10計算期間	2005年 7月12日～2006年 7月11日	13.6%
第11計算期間	2006年 7月12日～2007年 7月11日	74.0%
第12計算期間	2007年 7月12日～2008年 7月11日	34.0%
第13計算期間	2008年 7月12日～2009年 7月13日	28.5%
第14計算期間	2009年 7月14日～2010年 7月12日	52.1%
第15計算期間	2010年 7月13日～2011年 7月11日	4.8%
第16計算期間	2011年 7月12日～2012年 7月11日	10.8%
第17計算期間	2012年 7月12日～2013年 7月11日	37.2%
第18計算期間	2013年 7月12日～2014年 7月11日	1.7%

各計算期間の収益率は、計算期間末の基準価額（分配付の額）から当該計算期間の直前の計算期間末の基準価額（分配落の額。以下「前期末基準価額」といいます。）を控除した額を前期末基準価額で除して得た数に100を乗じて得た数を記載しております。なお、小数点以下2桁目を四捨五入し、小数点以下1桁目まで表示しております。

オーロラ（マネープールファンド）

	計算期間	収益率
第9計算期間	2004年 7月13日～2005年 7月11日	0.0%
第10計算期間	2005年 7月12日～2006年 7月11日	0.0%
第11計算期間	2006年 7月12日～2007年 7月11日	0.2%
第12計算期間	2007年 7月12日～2008年 7月11日	0.3%
第13計算期間	2008年 7月12日～2009年 7月13日	0.2%
第14計算期間	2009年 7月14日～2010年 7月12日	0.1%
第15計算期間	2010年 7月13日～2011年 7月11日	0.1%
第16計算期間	2011年 7月12日～2012年 7月11日	0.1%
第17計算期間	2012年 7月12日～2013年 7月11日	0.1%
第18計算期間	2013年 7月12日～2014年 7月11日	0.1%

各計算期間の収益率は、計算期間末の基準価額(分配付の額)から当該計算期間の直前の計算期間末の基準価額(分配落の額。以下「前期末基準価額」といいます。)を控除した額を前期末基準価額で除して得た数に100を乗じて得た数を記載しております。なお、小数点以下2桁目を四捨五入し、小数点以下1桁目まで表示しております。

(4)【設定及び解約の実績】

オーロラ (東欧投資ファンド)

	計算期間	設定口数	解約口数	発行済み口数
第9計算期間	2004年 7月13日～2005年 7月11日	3,160,072,640	7,320,207,526	3,092,900,501
第10計算期間	2005年 7月12日～2006年 7月11日	8,459,093,354	6,195,814,148	5,356,179,707
第11計算期間	2006年 7月12日～2007年 7月11日	1,762,100,926	4,188,015,741	2,930,264,892
第12計算期間	2007年 7月12日～2008年 7月11日	979,916,473	1,639,446,883	2,270,734,482
第13計算期間	2008年 7月12日～2009年 7月13日	452,607,036	747,782,555	1,975,558,963
第14計算期間	2009年 7月14日～2010年 7月12日	504,270,964	838,923,509	1,640,906,418
第15計算期間	2010年 7月13日～2011年 7月11日	201,736,425	537,799,116	1,304,843,727
第16計算期間	2011年 7月12日～2012年 7月11日	175,117,075	269,857,988	1,210,102,814
第17計算期間	2012年 7月12日～2013年 7月11日	271,214,990	510,868,926	970,448,878
第18計算期間	2013年 7月12日～2014年 7月11日	133,526,459	230,244,713	873,730,624

本邦外における設定及び解約の実績はありません。

オーロラ (トルコ投資ファンド)

	計算期間	設定口数	解約口数	発行済み口数
第9計算期間	2004年 7月13日～2005年 7月11日	11,070,982,822	5,687,149,543	7,334,146,195
第10計算期間	2005年 7月12日～2006年 7月11日	6,954,846,628	9,686,774,169	4,602,218,654
第11計算期間	2006年 7月12日～2007年 7月11日	4,685,502,362	5,532,384,979	3,755,336,037
第12計算期間	2007年 7月12日～2008年 7月11日	2,624,547,898	2,830,413,122	3,549,470,813
第13計算期間	2008年 7月12日～2009年 7月13日	815,600,966	1,376,957,852	2,988,113,927
第14計算期間	2009年 7月14日～2010年 7月12日	1,590,590,961	2,062,013,220	2,516,691,668

第15計算期間	2010年 7月13日～2011年 7月11日	577,094,491	924,621,339	2,169,164,820
第16計算期間	2011年 7月12日～2012年 7月11日	1,081,612,792	675,330,521	2,575,447,091
第17計算期間	2012年 7月12日～2013年 7月11日	3,651,983,506	3,395,041,615	2,832,388,982
第18計算期間	2013年 7月12日～2014年 7月11日	1,033,241,375	1,382,627,229	2,483,003,128

本邦外における設定及び解約の実績はありません。

オーロラ (マネープールファンド)

	計算期間	設定口数	解約口数	発行済み口数
第9計算期間	2004年 7月13日～2005年 7月11日	1,125,608,526	963,768,166	294,266,509
第10計算期間	2005年 7月12日～2006年 7月11日	2,258,155,623	2,241,847,346	310,574,786
第11計算期間	2006年 7月12日～2007年 7月11日	2,153,928,883	1,894,978,880	569,524,789
第12計算期間	2007年 7月12日～2008年 7月11日	2,784,511,890	2,665,542,781	688,493,898
第13計算期間	2008年 7月12日～2009年 7月13日	826,639,524	1,177,854,321	337,279,101
第14計算期間	2009年 7月14日～2010年 7月12日	783,759,671	828,346,460	292,692,312
第15計算期間	2010年 7月13日～2011年 7月11日	588,174,241	630,392,812	250,473,741
第16計算期間	2011年 7月12日～2012年 7月11日	354,394,974	395,220,467	209,648,248
第17計算期間	2012年 7月12日～2013年 7月11日	985,767,642	818,591,341	376,824,549
第18計算期間	2013年 7月12日～2014年 7月11日	548,006,781	422,078,199	502,753,131

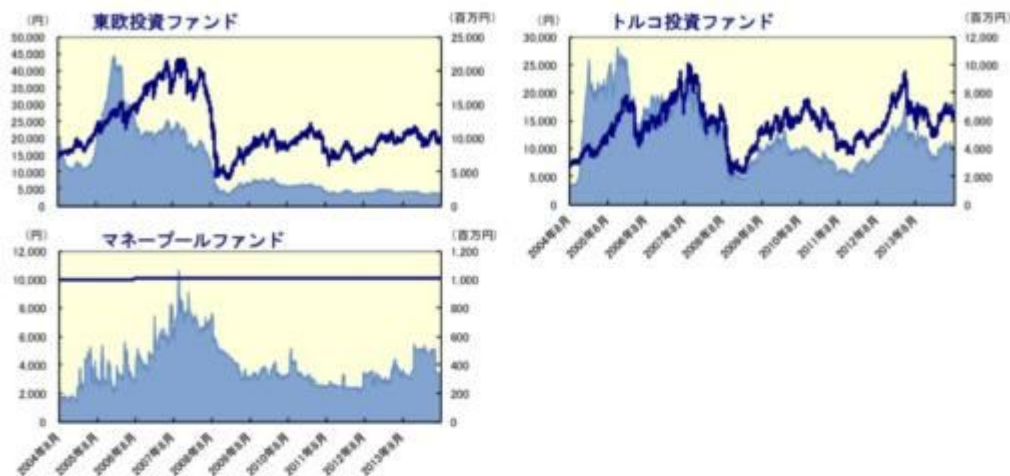
本邦外における設定及び解約の実績はありません。

参考情報

運用実績 (2014年8月29日現在)

基準価額・純資産の推移

(日次)

— 基準価額(分配後、1万口あたり)(左軸)
— 純資産総額(右軸)

分配の推移

(1万口あたり、課税前)

	東欧投資	トルコ投資	マネーボール
2014年7月	600 円	350 円	5 円
2013年7月	480 円	370 円	10 円
2012年7月	250 円	110 円	10 円
2011年7月	600 円	220 円	10 円
2010年7月	380 円	250 円	10 円
設定以来累計	7,940 円	21,300 円	115 円

主要な資産の状況

銘柄別投資比率(上位)

東欧投資ファンド

順位	銘柄	業種	投資比率 (%)
1	LUKOIL-SPON ADR	石油・ガス・消耗燃料	12.1
2	SBERBANK-SPONS-ORED ADR	商業銀行	9.9
3	MAGNET	食品・生活必需品小売り	9.4
4	PKO BANK POLSKI SA	商業銀行	5.7
5	NOVATEK OAO-SPONS GDR REG S	石油・ガス・消耗燃料	5.6
6	SURGUTNEFTGAZ-SP ADR PREF	石油・ガス・消耗燃料	4.3
7	POWSZCZONY ZAKLAD UBEZPIECZE	保険	4.0
8	GAZPROM NEFT-CLS	石油・ガス・消耗燃料	3.8
9	GAZPROM OAO-SPON ADR REG S	石油・ガス・消耗燃料	3.8
10	SOLLERS	自動車	2.9

トルコ投資ファンド

順位	銘柄	業種	投資比率 (%)
1	TURKIYE GARANTI BANKASI	商業銀行	12.3
2	TURKIYE HALK BANKASI	商業銀行	8.8
3	HACI OMER SABANCI HOLDING	各種金融サービス	7.5
4	BIM BIRLESIK MAGAZALAR AS	食品・生活必需品小売り	7.2
5	AKBANK T.A.S	商業銀行	7.2
6	TURK HAVA YOLLARI AO	旅客航空輸送業	4.7
7	TURKCELL ILETISIM HEZMET AS	無線通信サービス	4.7
8	EMLAK KONUT QAYRIMENKUL YATI	—	4.6
9	GOCA-DOLA ICECEK AS	飲料	3.9
10	TUPRAS-TURKIYE PETROL RAFINE	石油・ガス・消耗燃料	3.8

国/地域別投資比率

順位	国/地域 (通貨別)	投資比率 (%)
1	アメリカ	76.9
2	ポーランド	12.3
3	チェコ	2.1
4	ハンガリー	2.0

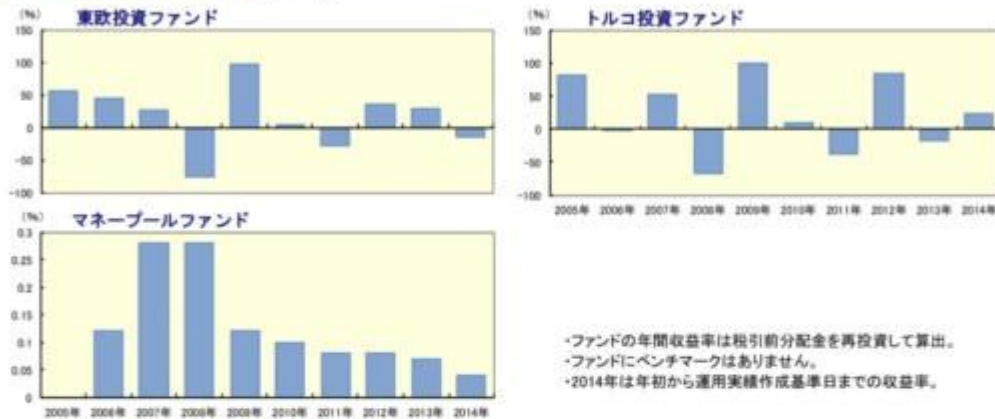
※ユーロについては発行国で記載しております。

マネーボールファンド

順位	銘柄	種類	投資比率 (%)
1	国庫短期証券 第455回	国債証券	24.0
2	国庫短期証券 第456回	国債証券	18.0
3	日本高速道路保有・債務返済機構承継 政府保証第336回	特殊債券	12.1
4	中小企業債券 政府保証第182回	特殊債券	6.0
5	国庫債券 利付(2年)第323回	国債証券	6.0
6	公営企業債券 政府保証第848回	特殊債券	3.0
7	阪神高速道路債券 政府保証第141回	特殊債券	3.0
8	公営企業債券 政府保証第845回	特殊債券	3.0
9	商工債券 利付第718回1号	特殊債券	3.0
10	都市再生債券 政府保証第22回	特殊債券	3.0

年間収益率の推移

(暦年ベース)



●ファンドの運用実績はあくまで過去の実績であり、将来の運用成果を約束するものではありません。●ファンドの運用状況は、別途、委託会社ホームページで開示している場合があります。●グラフの縦軸の目盛りはファンドごとに異なる場合があります。

第2【管理及び運営】

1【申込（販売）手続等】

申込期間中の各営業日に、有価証券届出書の「第一部 証券情報」にしたがって受益権の募集が行なわれます。

取得申込の受付については、午後3時までに取得申込みが行われかつ当該取得申込みの受付にかかる販売会社所定の事務手続きが完了したものを当日の申込み分とします。

販売会社によっては、一部のファンドのみのお取扱いとなる場合があります。

ファンドの申込(販売)手続についてご不明な点がある場合には、下記の照会先までお問い合わせ下さい。

野村アセットマネジメント株式会社

サポートダイヤル 0120-753104 (フリーダイヤル)

<受付時間> 営業日の午前9時～午後5時

インターネットホームページ <http://www.nomura-am.co.jp/>

販売の単位は1万円以上1円単位(当初元本1口=1円)とします。ただし、収益分配金を再投資する場合は1口単位とします。

なお、販売会社や申込形態によっては、買付単位が上記と異なる場合等があります。詳しくは販売会社にお問い合わせください。

また、スイッチングによる申込みは1万円以上1円単位とします。また、スイッチングに際し、当該投資者が保有する一ファンドまたは複数のファンドの全てをご換金した場合の手取金の全額をもって取得申込みする場合は1口単位とします。(販売会社によっては、一部または全部のスイッチングのお取扱いを行わない場合があります。)

各ファンドの受益権の販売価額は、取得申込日の翌営業日の基準価額とします。

ただし、「マネープールファンド」の取得は、スイッチングの場合に限ります。

「マネープールファンド」を除く各ファンドにおいては、金融商品取引所等における取引の停止、外国為替取引の停止、決済機能の停止その他やむを得ない事情(投資対象国における非常事態(金融危機、デフォルト、重大な政策変更や資産凍結を含む規制の導入、自然災害、クーデターや重大な政治体制の変更、戦争等)による市場の閉鎖もしくは流動性の極端な減少等)があるときは、信託約款の規定に従い、委託者の判断でファンドの受益権の取得申込(スイッチングの申込みを含む)の受付けを中止すること、およびすでに受付けた取得申込(スイッチングの申込みを含む)の受付けを取り消す場合があります。

「マネープールファンド」については、金融商品取引所における取引の停止、決済機能の停止その他やむを得ない事情があるときは、信託約款の規定に従い、委託者の判断でファンドの受益権の取得申込(スイッチングの申込みを含む)の受付けを中止すること、およびすでに受付けた取得申込(スイッチングの申込みを含む)の受付けを取り消す場合があります。

<申込手数料>

()「東欧投資ファンド」および「トルコ投資ファンド」の各ファンドについては、取得申込日の翌営業日の基準価額に3.24%(税抜3.0%)以内で販売会社が独自に定める率を乗じて得た額とします。

詳しくは販売会社にお問い合わせください。販売会社については、「サポートダイヤル」までお問い合わせ下さい。

ただし、「マネープールファンド」へのスイッチングの場合は無手数料とします。

()収益分配金を再投資する場合には手数料は無手数料とします。

取得申込者は販売会社に、取得申込と同時にまたは予め、自己のために開設されたファンドの受益権の振替を行なうための振替機関等の口座を示すものとし、当該口座に当該取得申込者に係る口数の増加の記載または記録が行なわれます。なお、販売会社は、当該取得申込の代金の支払いと引き換えに、当該口座に当該取得申込者に係る口数の増加の記載または記録を行なうことができます。委託者は、追加信託により分割された受益権について、振替機関等の振替口座簿への新たな記載または記録をするため

社振法に定める事項の振替機関への通知を行なうものとします。振替機関等は、委託者から振替機関への通知があった場合、社振法の規定にしたがい、その備える振替口座簿への新たな記載または記録を行ないます。受託者は、追加信託により生じた受益権については追加信託のつど、振替機関の定める方法により、振替機関へ当該受益権に係る信託を設定した旨の通知を行ないます。

2【換金（解約）手続等】

受益者は、委託者に1円単位または1口単位をもって一部解約の実行を請求することができます。

換金のお申込みの方法ならびに単位等について、販売会社によっては上記と異なる場合があります。詳しくは販売会社にお問い合わせください。

受益者が一部解約の実行の請求をするときは、販売会社に対し、振替受益権をもって行なうものとします。

一部解約の実行の請求の受付については、午後3時まで、解約請求のお申込みが行われかつ、その解約請求のお申込みの受付にかかる販売会社所定の事務手続きが完了したものが当日のお申込み分となります。

「マネーブルファンド」を除く各ファンドについては、換金価額は、解約申込みの受付日の翌営業日の基準価額から、信託財産留保額を差し引いた価額となります。

「マネーブルファンド」については、換金価額は、解約申込みの受付日の基準価額となります。

「マネーブルファンド」を除く各ファンドについては、信託財産留保額は、基準価額に0.5%の率を乗じて得た額を1口あたりに換算して、換金する口数に応じてご負担いただきます。

ファンドの基準価額については下記の照会先までお問い合わせ下さい。

野村アセットマネジメント株式会社

サポートダイヤル 0120-753104 (フリーダイヤル)

< 受付時間 > 営業日の午前9時～午後5時

インターネットホームページ <http://www.nomura-am.co.jp/>

「東欧投資ファンド」および「トルコ投資ファンド」の各ファンドについては、信託財産の資金管理を円滑に行なうため、1日1件1億円を超える一部解約は行なえません。また、「マネーブルファンド」を含む各ファンドにおいて、ファンドの残高、市場の流動性の状況等によっては、委託者の判断により一部解約の金額に制限を設ける場合や一部解約の実行の請求の受付時間に制限を設ける場合があります。

解約代金は、原則として一部解約の実行の請求日から起算して8営業日目から販売会社において支払います。

「マネーブルファンド」を除く各ファンドについては、金融商品取引所等における取引の停止、外国為替取引の停止、決済機能の停止その他やむを得ない事情(投資対象国における非常事態(金融危機、デフォルト、重大な政策変更や資産凍結を含む規制の導入、自然災害、クーデターや重大な政治体制の変更、戦争等)による市場の閉鎖もしくは流動性の極端な減少等)があるときは、信託約款の規定に従い、委託者の判断で一部解約の実行の請求の受け付けを中止すること、およびすでに受け付けた一部解約の実行の請求の受け付けを取り消す場合があります。

「マネーブルファンド」については、金融商品取引所における取引の停止、決済機能の停止その他やむを得ない事情があるときは、信託約款の規定に従い、委託者の判断で一部解約の実行の請求の受付

けを中止すること、および既に受け付けた一部解約の実行の請求の受け付けを取り消す場合があります。

換金の請求を行なう受益者は、その口座が開設されている振替機関等に対して当該受益者の請求に係るこの信託契約の一部解約を委託者が行なうのと引き換えに、当該一部解約に係る受益権の口数と同口数の抹消の申請を行なうものとし、社振法の規定にしたがい当該振替機関等の口座において当該口数の減少の記載または記録が行なわれます。

3【資産管理等の概要】

(1)【資産の評価】

< 基準価額の計算方法 >

基準価額とは、計算日において、信託財産に属する資産(受入担保金代用有価証券を除きます。)を法令および一般社団法人投資信託協会規則にしたがって時価または一部償却原価法により評価して得た信託財産の資産総額から負債総額を控除した金額(「純資産総額」といいます。)を、計算日における受益権口数で除して得た額をいいます。なお、ファンドにおいては1万口当りの価額で表示されません。

ファンドの主な投資対象の評価方法は以下の通りです。

対象	評価方法
株式	原則として、基準価額計算日 ¹ の金融商品取引所の最終相場で評価します。
公社債等	原則として、基準価額計算日における以下のいずれかの価額で評価します。 ² 日本証券業協会が発表する売買参考統計値(平均値) 金融商品取引業者、銀行等の提示する価額(売気配相場を除く) 価格情報会社の提供する価額
外貨建資産	原則として、基準価額計算日の対顧客相場の仲値で円換算を行いません。

1 外国で取引されているものについては、原則として、基準価額計算日の前日とします。

2 残存期間1年以内の公社債等については、一部償却原価法(アキュムレーションまたはアモチゼーション)による評価を適用することができます。

ファンドの基準価額については下記の照会先までお問い合わせ下さい。

野村アセットマネジメント株式会社

サポートダイヤル 0120-753104 (フリーダイヤル)

< 受付時間 > 営業日の午前9時～午後5時

インターネットホームページ <http://www.nomura-am.co.jp/>

(2)【保管】

ファンドの受益権の帰属は、振替機関等の振替口座簿に記載または記録されることにより定まり、受益証券を発行しませんので、受益証券の保管に関する該当事項はありません。

(3)【信託期間】

平成28年7月11日まで

トルコ投資ファンド以外のファンド：平成8年7月12日設定

トルコ投資ファンド：平成8年9月12日設定

なお、委託者は、信託期間満了前に、信託期間の延長が受益者に有利であると認めるときは、受託者と協議のうえ、信託期間を延長することができます。

(4)【計算期間】

原則として毎年7月12日から翌年7月11日までとします。

ただし、各計算期間終了日に該当する日(以下「該当日」といいます。)が休業日のとき、各計算期間終了日は該当日の翌営業日とし、その翌日より次の計算期間が開始されるものとします。なお、上記にかかわらず、最終計算期間は平成28年7月11日に終了するものとします。

(5)【その他】

(a) ファンドの繰上償還条項

委託者は、各ファンドにつき、受益権の口数が5億口を下回る事となった場合またはこの信託契約を解約することが受益者のため有利であると認めるとき、もしくはやむを得ない事情が発生したときは、受託者と合意のうえ、この信託契約を解約し、信託を終了させる場合があります。この場合において、委託者は、あらかじめ、解約しようとする旨を監督官庁に届け出ます。

(b) 信託期間の終了

()委託者は、上記「(a)ファンドの繰上償還条項」に従い信託期間を終了させるには、あらかじめ、解約しようとする旨を公告し、かつ、その旨を記載した書面をこの信託契約に係る知られたる受益者に対して交付します。ただし、この信託契約に係るすべての受益者に対して書面を交付したときは、原則として、公告を行いません。

()上記()の公告および書面には、受益者で異議のある者は一定の期間内に委託者に対して異議を述べるべき旨を付記します。なお、一定の期間は一月を下らないものとします。

()上記()の一定の期間内に異議を述べた受益者の受益権の口数が受益権の総口数の二分の一を超えるときは、上記(a)の信託契約の解約をしません。

()委託者は、この信託契約の解約をしないこととしたときは、解約しない旨およびその理由を公告し、かつ、これらの事項を記載した書面をこの信託契約に係る知られたる受益者に対して交付します。ただし、この信託契約に係るすべての受益者に対して書面を交付したときは、原則として、公告を行いません。

()上記()から()までの規定は、信託財産の状態に照らし、真にやむを得ない事情が生じている場合であって、上記()の一定の期間が一月を下らずにその公告および書面の交付を行うことが困難な場合には適用しません。

()委託者は、監督官庁よりこの信託契約の解約の命令を受けたときは、その命令にしたがい、信託契約を解約し信託を終了させます。

()委託者が監督官庁より登録の取消を受けたとき、解散したときまたは業務を廃止したときは、委託者は、この信託契約を解約し、信託を終了させます。ただし、監督官庁がこの信託契約に関する

る委託者の業務を他の委託者に引き継ぐことを命じたときは、この信託は、下記「(d)信託約款の変更()」に該当する場合を除き、当該委託者と受託者との間において存続します。

- ()受託者が委託者の承諾を受けてその任務を辞任する場合、または、委託者または受益者が裁判所に受託者の解任を請求し裁判所が受託者を解任した場合、委託者が新受託者を選任できないときは、委託者はこの信託契約を解約し、信託を終了させます。

(c) 運用報告書

委託者は、ファンドの決算時および償還時に運用報告書(交付運用報告書を作成している場合は交付運用報告書)を作成し、知られたる受益者に対して交付します。

(d) 信託約款の変更

- ()委託者は、受益者の利益のため必要と認めるときまたはやむを得ない事情が発生したときは、受託者と合意のうえ、この信託約款を変更することができるものとし、あらかじめ、変更しようとする旨およびその内容を監督官庁に届け出ます。
- ()委託者は、上記()の変更事項のうち、その内容が重大なものについて、あらかじめ、変更しようとする旨およびその内容を公告し、かつ、これらの事項を記載した書面をこの信託約款に係る知られたる受益者に対して交付します。ただし、この信託約款に係るすべての受益者に対して書面を交付したときは、原則として、公告を行いません。
- ()上記()の公告および書面には、受益者で異議のある者は一定の期間内に委託者に対して異議を述べるべき旨を付記します。なお、一定の期間は一月を下らないものとします。
- ()上記()の一定の期間内に異議を述べた受益者の受益権の口数が受益権の総口数の二分の一を超えるときは、上記()の信託約款の変更をしません。
- ()委託者は、当該信託約款の変更をしないこととしたときは、変更しない旨およびその理由を公告し、かつ、これらの事項を記載した書面を知られたる受益者に対して交付します。ただし、全ての受益者に対して書面を交付したときは、原則として、公告を行いません。
- ()委託者は、監督官庁の命令に基づいてこの信託約款を変更しようとするときは、上記()から()までの規定にしたがいます。

(e) 公告

委託者が受益者に対してする公告は、電子公告の方法により行ない、次のアドレスに掲載します。

<http://www.nomura-am.co.jp/>

なお、電子公告による公告をすることができない事故その他やむを得ない事由が生じた場合の公告は、日本経済新聞に掲載します。

(f) 反対者の買取請求権

ファンドの信託契約の解約または信託約款の変更を行なう場合において、一定の期間内に委託者に対して異議を述べた受益者は、受託者に対し、自己に帰属する受益権を、信託財産をもって買取すべき旨を請求することができます。この買取請求権の内容および買取請求の手續に関する事項は、前述の「(b)信託期間の終了」()または「(d)信託約款の変更」()に規定する公告または書面に付記します。

(g) 関係法人との契約の更新に関する手續

- ()委託者と販売会社との間で締結する「募集・販売等に関する契約」は、契約終了の3ヵ月前までに当事者の一方から別段の意思表示のないときは、原則1年毎に自動的に更新されるものとします。
- ()委託者と投資顧問会社との間で締結する「運用指図に関する権限の委託契約」は、契約終了の3ヵ月前までに当事者の一方から更新しない旨を書面によって通知がない限り、1年毎に自動的に

更新されるものとします。但し、当該契約はファンドの償還日に終了するものとします。

< ファンドの信託約款の変更 >

平成26年12月1日適用で下記の内容等の約款変更を予定しております。(下線部_____は変更部分を、「 」は信託約款において該当する条項の番号を示します。)

新設

(変更後)	(変更前)
<p>(運用報告書に記載すべき事項の提供)</p> <p><u>第 条 委託者は、投資信託及び投資法人に関する法律第14条第1項に定める運用報告書の交付に代えて、運用報告書に記載すべき事項を電磁的方法により受益者に提供することができます。この場合において、委託者は、運用報告書を交付したものとみなします。</u></p> <p><u>前項の規定にかかわらず、委託者は、受益者から運用報告書の交付の請求があった場合には、これを交付するものとします。</u></p>	<p>< 新設 ></p>

4 【受益者の権利等】

受益者の有する主な権利は次の通りです。

収益分配金に対する請求権

収益分配金の支払い開始日

収益分配金は、税金を差引いた後、自動的に無手数料で再投資されます。この場合の受益権の価額は、各計算期間終了日(決算日)の基準価額とします。

なお、再投資により増加した受益権は、振替口座簿に記載または記録されます。

* なお、お客様と販売会社とのご契約によっては、再投資が行なわれない場合があります。

償還金に対する請求権

償還金の支払い開始日

償還金は、償還日において振替機関等の振替口座簿に記載または記録されている受益者(償還日以前において一部解約が行なわれた受益権にかかる受益者を除きます。また、当該償還日以前に設定された受益権で取得申込代金支払前のため販売会社の名義で記載または記録されている受益権については原則として取得申込者とします。)に、原則として償還日(償還日が休業日の場合は翌営業日)から起算して5営業日までに支払いを開始します。

償還金請求権の失効

受益者は、償還金を支払開始日から10年間支払請求しないと権利を失います。

換金(解約)請求権

換金(解約)の単位

受益者は、受益権を1円単位または1口単位で換金できます。

換金のお申込みの方法ならびに単位等について、販売会社によっては上記と異なる場合があります。詳しくは販売会社にお問い合わせください。

換金(解約)代金の支払い開始日

一部解約金は、受益者の解約申込みの受付日から起算して、原則として、8営業日目から受益者にお支払いします。

第3【ファンドの経理状況】

オーロラ（東欧投資ファンド）
オーロラ（トルコ投資ファンド）
オーロラ（マネープールファンド）

(1)当ファンドの財務諸表は、「財務諸表等の用語、様式及び作成方法に関する規則」(昭和38年大蔵省令第59号)(以下「財務諸表等規則」という。)ならびに同規則第2条の2の規定により、「投資信託財産の計算に関する規則」(平成12年総理府令第133号)(以下「投資信託財産計算規則」という。)に基づいて作成しております。なお、財務諸表に記載している金額は、円単位で表示しております。

(2)当ファンドは、金融商品取引法第193条の2第1項の規定に基づき、第18期計算期間(平成25年7月12日から平成26年7月11日まで)の財務諸表について、新日本有限責任監査法人による監査を受けております。

1【財務諸表】

【オーロラ（東欧投資ファンド）】

（１）【貸借対照表】

（単位：円）

	第17期 (平成25年 7月11日現在)	第18期 (平成26年 7月11日現在)
資産の部		
流動資産		
預金	5,431,219	11,260,894
コール・ローン	86,654,634	98,384,287
株式	1,802,455,723	1,747,622,084
未収入金	-	3,240,108
未収配当金	29,888,310	27,586,815
未収利息	191	180
流動資産合計	1,924,430,077	1,888,094,368
資産合計	1,924,430,077	1,888,094,368
負債の部		
流動負債		
未払収益分配金	46,581,546	52,423,837
未払解約金	29,183,977	1,023,381
未払受託者報酬	1,144,735	924,873
未払委託者報酬	21,978,814	17,757,602
その他未払費用	34,280	27,688
流動負債合計	98,923,352	72,157,381
負債合計	98,923,352	72,157,381
純資産の部		
元本等		
元本	970,448,878	873,730,624
剰余金		
期末剰余金又は期末欠損金（ ）	855,057,847	942,206,363
（分配準備積立金）	245,007,824	195,378,946
元本等合計	1,825,506,725	1,815,936,987
純資産合計	1,825,506,725	1,815,936,987
負債純資産合計	1,924,430,077	1,888,094,368

（２）【損益及び剰余金計算書】

（単位：円）

	第17期		第18期	
	自	平成24年 7月12日 至 平成25年 7月11日	自	平成25年 7月12日 至 平成26年 7月11日
営業収益				
受取配当金		104,432,149		75,238,548
受取利息		29,924		21,050
有価証券売買等損益		54,572,042		155,171,415
為替差損益		458,851,886		50,076,176
営業収益合計		617,886,001		280,507,189
営業費用				
受託者報酬		2,164,571		1,996,803
委託者報酬		41,559,492		38,338,642
その他費用		2,857,633		4,131,456
営業費用合計		46,581,696		44,466,901
営業利益又は営業損失（ ）		571,304,305		236,040,288
経常利益又は経常損失（ ）		571,304,305		236,040,288
当期純利益又は当期純損失（ ）		571,304,305		236,040,288
一部解約に伴う当期純利益金額の分配額又は一部解約に伴う当期純損失金額の分配額（ ）		213,413,317		42,291,614
期首剰余金又は期首欠損金（ ）		565,274,022		855,057,847
剰余金増加額又は欠損金減少額		242,060,250		150,699,447
当期追加信託に伴う剰余金増加額又は欠損金減少額		242,060,250		150,699,447
剰余金減少額又は欠損金増加額		263,585,867		204,875,768
当期一部解約に伴う剰余金減少額又は欠損金増加額		263,585,867		204,875,768
分配金		46,581,546		52,423,837
期末剰余金又は期末欠損金（ ）		855,057,847		942,206,363

(3) 【注記表】

(重要な会計方針に係る事項に関する注記)

1. 運用資産の評価基準及び評価方法	株式 原則として時価で評価しております。 時価評価にあたっては、市場価格のある有価証券についてはその最終相場(計算日に最終相場のない場合には、直近の日の最終相場)で評価しております。
2. 外貨建資産・負債の本邦通貨への換算基準	信託財産に属する外貨建資産・負債の円換算は、原則として、わが国における計算期間末日の対顧客電信売買相場の仲値によって計算しております。
3. 費用・収益の計上基準	受取配当金 受取配当金は、原則として配当落ち日において、確定配当金額又は予想配当金額を計上しております。 有価証券売買等損益 約定日基準で計上しております。 為替差損益 約定日基準で計上しております。
4. 金融商品の時価等に関する事項の補足説明	金融商品の時価には、市場価格に基づく価額のほか、市場価格がない場合には合理的に算定された価額が含まれております。当該価額の算定においては一定の前提条件等を採用しているため、異なる前提条件等によった場合、当該価額が異なることもあります。
5. その他	当ファンドの計算期間は、信託約款の規定により、平成25年 7月12日から平成26年 7月11日までとなっております。

(貸借対照表に関する注記)

第17期 平成25年 7月11日現在	第18期 平成26年 7月11日現在
1. 計算期間の末日における受益権の総数 970,448,878口	1. 計算期間の末日における受益権の総数 873,730,624口
2. 計算期間の末日における1単位当たりの純資産の額 1口当たり純資産額 1.8811円 (10,000口当たり純資産額) (18,811円)	2. 計算期間の末日における1単位当たりの純資産の額 1口当たり純資産額 2.0784円 (10,000口当たり純資産額) (20,784円)

(損益及び剰余金計算書に関する注記)

第17期 自 平成24年 7月12日 至 平成25年 7月11日	第18期 自 平成25年 7月12日 至 平成26年 7月11日
1. 運用の外部委託費用	1. 運用の外部委託費用

当ファンドにおいて、信託財産の運用の指図に係わる権限の全部又は一部を委託する為に要する費用として、個別契約により当社は運用会社であるNOMURA ASSET MANAGEMENT U.K. LIMITED(ノムラ・アセット・マネジメント U.K.リミテッド)に対し総額で以下の金額を支払っております。なお、信託財産からの直接的な支弁は行っていません。

支払金額 8,452,669円

2. 分配金の計算過程

項目		
費用控除後の配当等収益額	A	72,634,883円
費用控除後・繰越欠損金補填後の有価証券売買等損益額	B	0円
収益調整金額	C	1,321,796,326円
分配準備積立金額	D	218,954,487円
当ファンドの分配対象収益額	E=A+B+C+D	1,613,385,696円
当ファンドの期末残存口数	F	970,448,878口
10,000口当たり収益分配対象額	G=E/F × 10,000	16,625円
10,000口当たり分配金額	H	480円
収益分配金金額	I=F × H/10,000	46,581,546円

3. その他費用

その他費用のうち2,792,819円は、外貨建資産の保管等に要する費用であります。

当ファンドにおいて、信託財産の運用の指図に係わる権限の全部又は一部を委託する為に要する費用として、個別契約により当社は運用会社であるNOMURA ASSET MANAGEMENT U.K. LIMITED(ノムラ・アセット・マネジメント U.K.リミテッド)に対し総額で以下の金額を支払っております。なお、信託財産からの直接的な支弁は行っていません。

支払金額 7,739,512円

2. 分配金の計算過程

項目		
費用控除後の配当等収益額	A	56,063,761円
費用控除後・繰越欠損金補填後の有価証券売買等損益額	B	0円
収益調整金額	C	1,223,922,586円
分配準備積立金額	D	191,739,022円
当ファンドの分配対象収益額	E=A+B+C+D	1,471,725,369円
当ファンドの期末残存口数	F	873,730,624口
10,000口当たり収益分配対象額	G=E/F × 10,000	16,844円
10,000口当たり分配金額	H	600円
収益分配金金額	I=F × H/10,000	52,423,837円

3. その他費用

その他費用のうち4,071,673円は、外貨建資産の保管等に要する費用であります。

(金融商品に関する注記)

(1) 金融商品の状況に関する事項

第17期 自 平成24年 7月12日 至 平成25年 7月11日	第18期 自 平成25年 7月12日 至 平成26年 7月11日
<p>1. 金融商品に対する取組方針</p> <p>当ファンドは、投資信託及び投資法人に関する法律第2条第4項に定める証券投資信託であり、信託約款に規定する運用の基本方針に従い、有価証券等の金融商品に対して投資として運用することを目的としております。</p> <p>2. 金融商品の内容及びその金融商品に係るリスク</p> <p>当ファンドが保有する金融商品の種類は、有価証券、コール・ローン等の金銭債権及び金銭債務であります。</p> <p>当ファンドが保有する有価証券の詳細は、(その他の注記)の2 有価証券関係に記載しております。</p> <p>これらは、株価変動リスク、為替変動リスクなどの市場リスク、信用リスク及び流動性リスクにさらされております。</p> <p>3. 金融商品に係るリスク管理体制</p>	<p>1. 金融商品に対する取組方針</p> <p>同左</p> <p>2. 金融商品の内容及びその金融商品に係るリスク</p> <p>同左</p> <p>3. 金融商品に係るリスク管理体制</p>

<p>委託会社においては、独立した投資リスク管理に関する委員会を設け、パフォーマンスの考査及び運用リスクの管理を行なっております。</p> <p>市場リスクの管理 市場リスクに関しては、資産配分等の状況を常時、分析・把握し、投資方針に沿っているか等の管理を行なっております。</p> <p>信用リスクの管理 信用リスクに関しては、発行体や取引先の財務状況等に関する情報収集・分析を常時、継続し、格付等の信用度に応じた組入制限等の管理を行なっております。</p> <p>流動性リスクの管理 流動性リスクに関しては、必要に応じて市場流動性の状況を把握し、取引量や組入比率等の管理を行なっております。</p>	同左
---	----

(2)金融商品の時価等に関する事項

第17期 平成25年 7月11日現在	第18期 平成26年 7月11日現在
<p>1. 貸借対照表計上額、時価及び差額 貸借対照表上の金融商品は原則としてすべて時価で評価しているため、貸借対照表計上額と時価との差額はありませぬ。</p> <p>2. 時価の算定方法 株式 (重要な会計方針に係る事項に関する注記)に記載しております。 コール・ローン等の金銭債権及び金銭債務 これらの科目は短期間で決済されるため、帳簿価額は時価と近似していることから、当該帳簿価額を時価としております。</p>	<p>1. 貸借対照表計上額、時価及び差額 同左</p> <p>2. 時価の算定方法 同左</p>

(関連当事者との取引に関する注記)

第17期 自 平成24年 7月12日 至 平成25年 7月11日	第18期 自 平成25年 7月12日 至 平成26年 7月11日
市場価格その他当該取引に係る公正な価格を勘案して、一般の取引条件と異なる関連当事者との取引は行なわれていないため、該当事項はございません。	同左

(その他の注記)

1 元本の移動

第17期 自 平成24年 7月12日 至 平成25年 7月11日	第18期 自 平成25年 7月12日 至 平成26年 7月11日
期首元本額	1,210,102,814円
	期首元本額
	970,448,878円

期中追加設定元本額	271,214,990円	期中追加設定元本額	133,526,459円
期中一部解約元本額	510,868,926円	期中一部解約元本額	230,244,713円

2 有価証券関係

売買目的有価証券

種類	第17期 自 平成24年 7月12日 至 平成25年 7月11日	第18期 自 平成25年 7月12日 至 平成26年 7月11日
	損益に含まれた評価差額（円）	
株式	29,021,950	130,430,383
合計	29,021,950	130,430,383

3 デリバティブ取引関係

該当事項はありません。

(4) 【附属明細表】

第1 有価証券明細表

(1) 株式(平成26年 7月11日現在)

種類	通貨	銘柄	株式数	評価額		備考
				単価	金額	
株式	米ドル	EURASIA DRILLIN-GDR REGS	16,946	29.40	498,212.40	
		GAZPROM NEFT-CLS	159,978	4.21	673,752.14	
		GAZPROM OAO-SPON ADR REG S	85,324	8.68	741,038.94	
		LUKOIL-SPON ADR	34,838	61.35	2,137,311.30	
		NOVATEK OAO-SPONS GDR REG S	7,858	119.50	939,031.00	
		SURGUTNEFTEGAZ-SP ADR PREF	100,000	8.47	847,000.00	
		JSC MMC NORILSK NICKEL-ADR	23,955	21.20	507,846.00	
		MMC NORILSK NICKEL-CLS	1,202	212.12	254,969.68	
		GLOBALTRA-SPONS GDR REG S	25,449	11.19	284,774.31	
		GLOBAL PORTS INV-GDR REG S	12,991	10.70	139,003.70	
		SOLLERS	31,903	18.09	577,332.63	
		M VIDEO	67,119	7.33	492,107.11	
		MAGNIT	6,276	287.29	1,803,071.26	
		AVANGARDCO INVESTMENTS PUBLIC LTD	28,973	9.48	274,664.04	
		SBERBANK-SPONSORED ADR	181,489	10.12	1,837,576.12	
YANDEX NV-A	10,400	31.69	329,576.00			

	QIWI PLC-SPONSORED ADR	9,100	40.00	364,000.00	
	MEGAFON-GDR	13,144	30.22	397,211.68	
	MOBILE TELESYSTEMS-CLS	58,380	8.60	502,404.85	
	SISTEMA JSFC-CLS	348,328	1.36	475,913.57	
	E.ON RUSSIA JSC	4,167,940	0.07	304,301.29	
小計	銘柄数：21			14,381,098.02	
	組入時価比率：80.3%			(1,457,811,906)	83.4%
チェココルナ	CEZ AS	12,379	578.90	7,166,203.10	
小計	銘柄数：1			7,166,203.10	
	組入時価比率：2.0%			(35,974,339)	2.1%
フォリント	OTP BANK NYRT	20,125	4,146.00	83,438,250.00	
小計	銘柄数：1			83,438,250.00	
	組入時価比率：2.0%			(37,113,333)	2.1%
ズロチ	KGHM POLSKA MIEDZ S.A.	6,378	122.00	778,116.00	
	ALIOR BANK SA	7,586	78.81	597,852.66	
	PKO BANK POLSKI SA	82,232	37.68	3,098,501.76	
	POWSZECHNY ZAKLAD UBEZPIECZE	4,705	431.00	2,027,855.00	
小計	銘柄数：4			6,502,325.42	
	組入時価比率：11.9%			(216,722,506)	12.4%
合計				1,747,622,084	
				(1,747,622,084)	

(注1)外貨建有価証券については、通貨種類毎の小計欄の()内は、邦貨換算額(単位:円)であります。

(注2)合計金額欄の()内は、外貨建有価証券に係るもので、内書であります。

(注3)比率は左より組入時価の純資産に対する比率、及び各小計欄の合計金額に対する比率であります。

(2)株式以外の有価証券(平成26年 7月11日現在)

該当事項はありません。

第2 デリバティブ取引及び為替予約取引の契約額等及び時価の状況表

該当事項はありません。

【オーロラ（トルコ投資ファンド）】

（１）【貸借対照表】

（単位：円）

	第17期 (平成25年 7月11日現在)	第18期 (平成26年 7月11日現在)
資産の部		
流動資産		
預金	1,995	41,032,867
コール・ローン	220,844,108	183,081,333
株式	4,488,946,582	3,794,060,770
投資証券	141,224,393	185,302,952
未収利息	488	335
流動資産合計	4,851,017,566	4,203,478,257
資産合計		
4,851,017,566		
負債の部		
流動負債		
未払収益分配金	104,798,392	86,905,109
未払解約金	42,378,323	21,984,112
未払受託者報酬	2,856,059	1,965,443
未払委託者報酬	54,836,178	37,736,449
その他未払費用	85,624	58,905
流動負債合計	204,954,576	148,650,018
負債合計		
204,954,576		
純資産の部		
元本等		
元本	2,832,388,982	2,483,003,128
剰余金		
期末剰余金又は期末欠損金（ ）	1,813,674,008	1,571,825,111
（分配準備積立金）	3,426,759	15,186,483
元本等合計	4,646,062,990	4,054,828,239
純資産合計		
4,646,062,990		
負債純資産合計		
4,851,017,566		

(2) 【損益及び剰余金計算書】

(単位：円)

	第17期		第18期	
	自 至	平成24年 7月12日 平成25年 7月11日	自 至	平成25年 7月12日 平成26年 7月11日
営業収益				
受取配当金		106,808,806		72,532,837
受取利息		121,935		48,051
有価証券売買等損益		644,755,395		350,737,679
為替差損益		627,153,724		336,342,151
営業収益合計		1,378,839,860		86,976,416
営業費用				
受託者報酬		4,974,900		4,421,067
委託者報酬		95,517,831		84,884,421
その他費用		7,463,614		8,623,648
営業費用合計		107,956,345		97,929,136
営業利益又は営業損失()		1,270,883,515		10,952,720
経常利益又は経常損失()		1,270,883,515		10,952,720
当期純利益又は当期純損失()		1,270,883,515		10,952,720
一部解約に伴う当期純利益金額の分配額又は一部解約に伴う当期純損失金額の分配額()		1,181,722,557		101,276,847
期首剰余金又は期首欠損金()		573,519,020		1,813,674,008
剰余金増加額又は欠損金減少額		2,545,076,543		640,164,508
当期追加信託に伴う剰余金増加額又は欠損金減少額		2,545,076,543		640,164,508
剰余金減少額又は欠損金増加額		1,289,284,121		885,432,423
当期一部解約に伴う剰余金減少額又は欠損金増加額		1,289,284,121		885,432,423
分配金		104,798,392		86,905,109
期末剰余金又は期末欠損金()		1,813,674,008		1,571,825,111

(3) 【注記表】

(重要な会計方針に係る事項に関する注記)

1. 運用資産の評価基準及び評価方法	株式 原則として時価で評価しております。 時価評価にあたっては、市場価格のある有価証券についてはその最終相場(計算日に最終相場のない場合には、直近の日の最終相場)で評価しております。 投資証券 原則として時価で評価しております。 時価評価にあたっては、市場価格のある有価証券についてはその最終相場(計算日に最終相場のない場合には、直近の日の最終相場)で評価しております。
2. 外貨建資産・負債の本邦通貨への換算基準	信託財産に属する外貨建資産・負債の円換算は、原則として、わが国における計算期間末日の対顧客電信売買相場の仲値によって計算しております。
3. 費用・収益の計上基準	受取配当金 受取配当金は、原則として配当落ち日において、確定配当金額又は予想配当金額を計上しております。 有価証券売買等損益 約定日基準で計上しております。 為替差損益 約定日基準で計上しております。
4. 金融商品の時価等に関する事項の補足説明	金融商品の時価には、市場価格に基づく価額のほか、市場価格がない場合には合理的に算定された価額が含まれております。当該価額の算定においては一定の前提条件等を採用しているため、異なる前提条件等によった場合、当該価額が異なることもあります。
5. その他	当ファンドの計算期間は、信託約款の規定により、平成25年 7月12日から平成26年 7月11日までとなっております。

(貸借対照表に関する注記)

第17期 平成25年 7月11日現在	第18期 平成26年 7月11日現在
1. 計算期間の末日における受益権の総数 2,832,388,982口	1. 計算期間の末日における受益権の総数 2,483,003,128口
2. 計算期間の末日における1単位当たりの純資産の額 1口当たり純資産額 1.6403円 (10,000口当たり純資産額) (16,403円)	2. 計算期間の末日における1単位当たりの純資産の額 1口当たり純資産額 1.6330円 (10,000口当たり純資産額) (16,330円)

(損益及び剰余金計算書に関する注記)

第17期 自 平成24年 7月12日 至 平成25年 7月11日	第18期 自 平成25年 7月12日 至 平成26年 7月11日
1. 運用の外部委託費用	1. 運用の外部委託費用

当ファンドにおいて、信託財産の運用の指図に係わる権限の全部又は一部を委託する為に要する費用として、個別契約により当社は運用会社であるNOMURA ASSET MANAGEMENT U.K. LIMITED(ノムラ・アセット・マネジメント U.K.リミテッド)に対し総額で以下の金額を支払っております。なお、信託財産からの直接的な支弁は行っていません。

支払金額 19,442,591円

2. 分配金の計算過程

項目		
費用控除後の配当等収益額	A	37,658,936円
費用控除後・繰越欠損金補填後の有価証券売買等損益額	B	0円
収益調整金額	C	2,363,743,751円
分配準備積立金額	D	36,577,547円
当ファンドの分配対象収益額	E=A+B+C+D	2,437,980,234円
当ファンドの期末残存口数	F	2,832,388,982口
10,000口当たり収益分配対象額	G=E/F×10,000	8,607円
10,000口当たり分配金額	H	370円
収益分配金金額	I=F×H/10,000	104,798,392円

3. その他費用

その他費用のうち7,314,485円は、外貨建資産の保管等に要する費用であります。

当ファンドにおいて、信託財産の運用の指図に係わる権限の全部又は一部を委託する為に要する費用として、個別契約により当社は運用会社であるNOMURA ASSET MANAGEMENT U.K. LIMITED(ノムラ・アセット・マネジメント U.K.リミテッド)に対し総額で以下の金額を支払っております。なお、信託財産からの直接的な支弁は行っていません。

支払金額 17,123,309円

2. 分配金の計算過程

項目		
費用控除後の配当等収益額	A	34,829,136円
費用控除後・繰越欠損金補填後の有価証券売買等損益額	B	0円
収益調整金額	C	2,043,828,958円
分配準備積立金額	D	5,187,378円
当ファンドの分配対象収益額	E=A+B+C+D	2,083,845,472円
当ファンドの期末残存口数	F	2,483,003,128口
10,000口当たり収益分配対象額	G=E/F×10,000	8,392円
10,000口当たり分配金額	H	350円
収益分配金金額	I=F×H/10,000	86,905,109円

3. その他費用

その他費用のうち8,491,140円は、外貨建資産の保管等に要する費用であります。

(金融商品に関する注記)

(1)金融商品の状況に関する事項

第17期 自 平成24年 7月12日 至 平成25年 7月11日	第18期 自 平成25年 7月12日 至 平成26年 7月11日
<p>1. 金融商品に対する取組方針</p> <p>当ファンドは、投資信託及び投資法人に関する法律第2条第4項に定める証券投資信託であり、信託約款に規定する運用の基本方針に従い、有価証券等の金融商品に対して投資として運用することを目的としております。</p> <p>2. 金融商品の内容及びその金融商品に係るリスク</p> <p>当ファンドが保有する金融商品の種類は、有価証券、コール・ローン等の金銭債権及び金銭債務であります。</p> <p>当ファンドが保有する有価証券の詳細は、(その他の注記)の2 有価証券関係に記載しております。</p> <p>これらは、株価変動リスク、為替変動リスクなどの市場リスク、信用リスク及び流動性リスクにさらされております。</p> <p>3. 金融商品に係るリスク管理体制</p>	<p>1. 金融商品に対する取組方針</p> <p>同左</p> <p>2. 金融商品の内容及びその金融商品に係るリスク</p> <p>同左</p> <p>3. 金融商品に係るリスク管理体制</p>

<p>委託会社においては、独立した投資リスク管理に関する委員会を設け、パフォーマンスの考査及び運用リスクの管理を行なっております。</p> <p>市場リスクの管理 市場リスクに関しては、資産配分等の状況を常時、分析・把握し、投資方針に沿っているか等の管理を行なっております。</p> <p>信用リスクの管理 信用リスクに関しては、発行体や取引先の財務状況等に関する情報収集・分析を常時、継続し、格付等の信用度に応じた組入制限等の管理を行なっております。</p> <p>流動性リスクの管理 流動性リスクに関しては、必要に応じて市場流動性の状況を把握し、取引量や組入比率等の管理を行なっております。</p>	同左
---	----

(2)金融商品の時価等に関する事項

第17期 平成25年 7月11日現在	第18期 平成26年 7月11日現在
<p>1. 貸借対照表計上額、時価及び差額 貸借対照表上の金融商品は原則としてすべて時価で評価しているため、貸借対照表計上額と時価との差額はありませぬ。</p> <p>2. 時価の算定方法</p> <p>株式 (重要な会計方針に係る事項に関する注記)に記載しております。</p> <p>投資証券 (重要な会計方針に係る事項に関する注記)に記載しております。</p> <p>コール・ローン等の金銭債権及び金銭債務 これらの科目は短期間で決済されるため、帳簿価額は時価と近似していることから、当該帳簿価額を時価としております。</p>	<p>1. 貸借対照表計上額、時価及び差額 同左</p> <p>2. 時価の算定方法 同左</p>

(関連当事者との取引に関する注記)

第17期 自 平成24年 7月12日 至 平成25年 7月11日	第18期 自 平成25年 7月12日 至 平成26年 7月11日
市場価格その他当該取引に係る公正な価格を勘案して、一般の取引条件と異なる関連当事者との取引は行なわれていないため、該当事項はございません。	同左

(その他の注記)

1 元本の移動

	第17期 自 平成24年 7月12日 至 平成25年 7月11日	第18期 自 平成25年 7月12日 至 平成26年 7月11日
期首元本額	2,575,447,091円	2,832,388,982円
期中追加設定元本額	3,651,983,506円	1,033,241,375円
期中一部解約元本額	3,395,041,615円	1,382,627,229円

2 有価証券関係 売買目的有価証券

種類	第17期 自 平成24年 7月12日 至 平成25年 7月11日	第18期 自 平成25年 7月12日 至 平成26年 7月11日
	損益に含まれた評価差額（円）	損益に含まれた評価差額（円）
株式	216,252,599	306,454,655
投資証券	16,146,268	14,629,180
合計	232,398,867	321,083,835

3 デリバティブ取引関係

該当事項はありません。

（４）【附属明細表】

第1 有価証券明細表

(1) 株式(平成26年 7月11日現在)

種類	通貨	銘柄	株式数	評価額		備考
				単価	金額	
株式	トルコリラ	TUPRAS-TURKIYE PETROL RAFINE	66,660	50.75	3,382,995.00	
		TURCAS PETROL A.S.	185,000	2.50	462,500.00	
		EREGLI DEMIR VE CELIK FABRIK	390,000	4.25	1,657,500.00	
		KARDEMIR KARABUK DEMIR-CL D	664,566	2.09	1,388,942.94	
		KOZA ALTIN ISLETMELERI AS	27,900	24.85	693,315.00	
		KOZA ANADOLU METAL MADENCILI	120,000	2.72	326,400.00	
		PARK ELEKTRIK URETIM MADENCI	160,000	4.74	758,400.00	
		TEKFEN HOLDING AS	223,897	5.02	1,123,962.94	
		ENKA INSAAT VE SANAYI	135,000	5.69	768,150.00	

	TURK TRAKTOR VE ZIRAAT MAKIN	23,994	69.10	1,657,985.40	
	PEGASUS HAVA TASIMACILIGI AS	36,000	26.40	950,400.00	
	TURK HAVA YOLLARI AO	575,917	6.60	3,801,052.20	
	TAV HAVALIMANLARI HOLDING AS	73,000	17.15	1,251,950.00	
	FORD OTOMOTIVE SANAYI AS	90,561	26.50	2,399,866.50	
	TOFAS TURK OTOMOBIL FABRIKA	133,810	12.60	1,686,006.00	
	ARCELIK A.S	186,500	13.00	2,424,500.00	
	DOGUS OTOMOTIV SERVIS VE TIC	54,010	8.12	438,561.20	
	BIM BIRLESIK MAGAZALAR AS	133,020	50.00	6,651,000.00	
	COCA-COLA ICECEK AS	62,680	54.10	3,390,988.00	
	ULKER BISKUVI SANAYI AS	145,240	18.35	2,665,154.00	
	AKBANK T.A.S	759,759	7.79	5,918,522.61	
	TURKIYE GARANTI BANKASI	1,206,760	8.24	9,943,702.40	
	TURKIYE HALK BANKASI	473,040	15.45	7,308,468.00	
	TURKIYE IS BANKASI AS-C	530,291	5.62	2,980,235.42	
	TURKIYE SINAI KALKINMA BANK	545,478	1.71	932,767.38	
	TURKIYE VAKIFLAR BANKASI T-D	276,550	4.83	1,335,736.50	
	YAPI VE KREDI BANKASI A.S.	375,000	4.52	1,695,000.00	
	HACI OMER SABANCI HOLDING	623,396	9.68	6,034,473.28	
	ANADOLU HAYAT EMEKLILIK	306,713	5.04	1,545,833.52	
	TURK TELEKOMUNIKASYON AS	115,000	5.89	677,350.00	
	TURKCELL ILETISIM HIZMET AS	248,760	12.55	3,121,938.00	
	小計 銘柄数：31			79,373,656.29	
				(3,794,060,770)	
	組入時価比率：93.6%			100.0%	
合計				3,794,060,770	
				(3,794,060,770)	

(注1)外貨建有価証券については、通貨種類毎の小計欄の()内は、邦貨換算額（単位：円）であります。

(注2)合計金額欄の()内は、外貨建有価証券に係るもので、内書であります。

(注3)比率は左より組入時価の純資産に対する比率、及び各小計欄の合計金額に対する比率であります。

(2)株式以外の有価証券(平成26年 7月11日現在)

種類	通貨	銘柄	口数	評価額	備考
投資証券	トルコリラ	EMLAK KONUT GAYRIMENKUL YATI	1,457,380	3,876,630.80	

小計	銘柄数：1 組入時価比率：4.6%	1,457,380	3,876,630.80 (185,302,952) 100.0%
合計			185,302,952 (185,302,952)

(注1)外貨建有価証券については、通貨種類毎の小計欄の()内は、邦貨換算額(単位:円)であります。

(注2)合計金額欄の()内は、外貨建有価証券に係るもので、内書であります。

(注3)比率は左より組入時価の純資産に対する比率、及び各小計欄の合計金額に対する比率であります。

第2 デリバティブ取引及び為替予約取引の契約額等及び時価の状況表

該当事項はありません。

【オーロラ（マネープールファンド）】

（１）【貸借対照表】

（単位：円）

	第17期 (平成25年 7月11日現在)	第18期 (平成26年 7月11日現在)
資産の部		
流動資産		
コール・ローン	42,598,794	54,851,972
国債証券	349,992,834	425,027,927
特殊債券	-	158,730,884
未収利息	94	312,272
前払費用	-	266,032
流動資産合計	392,591,722	639,189,087
資産合計	392,591,722	639,189,087
負債の部		
流動負債		
未払金	-	130,000,800
未払収益分配金	376,824	251,376
未払解約金	13,391,022	3,470,671
未払受託者報酬	3,304	5,198
未払委託者報酬	29,719	46,688
その他未払費用	93	204
流動負債合計	13,800,962	133,774,937
負債合計	13,800,962	133,774,937
純資産の部		
元本等		
元本	376,824,549	502,753,131
剰余金		
期末剰余金又は期末欠損金（ ）	1,966,211	2,661,019
（分配準備積立金）	37,717	972,224
元本等合計	378,790,760	505,414,150
純資産合計	378,790,760	505,414,150
負債純資産合計	392,591,722	639,189,087

（２）【損益及び剰余金計算書】

（単位：円）

	第17期		第18期	
	自	平成24年 7月12日 至 平成25年 7月11日	自	平成25年 7月12日 至 平成26年 7月11日
営業収益				
受取利息		306,121		1,497,803
有価証券売買等損益		434		1,165,101
営業収益合計		306,555		332,702
営業費用				
受託者報酬		6,517		9,100
委託者報酬		58,557		81,728
その他費用		164		330
営業費用合計		65,238		91,158
営業利益又は営業損失（ ）		241,317		241,544
経常利益又は経常損失（ ）		241,317		241,544
当期純利益又は当期純損失（ ）		241,317		241,544
一部解約に伴う当期純利益金額の分配額又は一部解約に伴う当期純損失金額の分配額（ ）		166,898		64,644
期首剰余金又は期首欠損金（ ）		1,142,551		1,966,211
剰余金増加額又は欠損金減少額		5,808,531		3,010,670
当期追加信託に伴う剰余金増加額又は欠損金減少額		5,808,531		3,010,670
剰余金減少額又は欠損金増加額		4,682,466		2,241,386
当期一部解約に伴う剰余金減少額又は欠損金増加額		4,682,466		2,241,386
分配金		376,824		251,376
期末剰余金又は期末欠損金（ ）		1,966,211		2,661,019

(3) 【注記表】

(重要な会計方針に係る事項に関する注記)

1. 運用資産の評価基準及び評価方法	国債証券、特殊債券 原則として時価で評価しております。
2. 費用・収益の計上基準	時価評価にあたっては、価格情報会社の提供する価額等で評価しております。 有価証券売買等損益 約定日基準で計上しております。
3. 金融商品の時価等に関する事項の補 足説明	金融商品の時価には、市場価格に基づく価額のほか、市場価格がない場合には合理的に算定された価額が含まれております。当該価額の算定においては一定の前提条件等を採用しているため、異なる前提条件等によった場合、当該価額が異なることもあります。
4. その他	当ファンドの計算期間は、信託約款の規定により、平成25年 7月12日から平成26年 7月11日までとなっております。

(貸借対照表に関する注記)

第17期 平成25年 7月11日現在	第18期 平成26年 7月11日現在
1. 計算期間の末日における受益権の総数 376,824,549口	1. 計算期間の末日における受益権の総数 502,753,131口
2. 計算期間の末日における1単位当たりの純資産の額 1口当たり純資産額 1.0052円 (10,000口当たり純資産額) (10,052円)	2. 計算期間の末日における1単位当たりの純資産の額 1口当たり純資産額 1.0053円 (10,000口当たり純資産額) (10,053円)

(損益及び剰余金計算書に関する注記)

第17期 自 平成24年 7月12日 至 平成25年 7月11日	第18期 自 平成25年 7月12日 至 平成26年 7月11日																																																												
1. 分配金の計算過程	1. 分配金の計算過程																																																												
<table border="1"> <thead> <tr> <th>項目</th> <th></th> <th></th> </tr> </thead> <tbody> <tr> <td>費用控除後の配当等収益額</td> <td>A</td> <td>73,125円</td> </tr> <tr> <td>費用控除後・繰越欠損金補填後の有価証券売買等損益額</td> <td>B</td> <td>1,294円</td> </tr> <tr> <td>収益調整金額</td> <td>C</td> <td>2,338,414円</td> </tr> <tr> <td>分配準備積立金額</td> <td>D</td> <td>980円</td> </tr> <tr> <td>当ファンドの分配対象収益額</td> <td>E=A+B+C+D</td> <td>2,413,813円</td> </tr> <tr> <td>当ファンドの期末残存口数</td> <td>F</td> <td>376,824,549口</td> </tr> <tr> <td>10,000口当たり収益分配対象額</td> <td>G=E/F × 10,000</td> <td>64円</td> </tr> <tr> <td>10,000口当たり分配金額</td> <td>H</td> <td>10円</td> </tr> <tr> <td>収益分配金金額</td> <td>I=F × H/10,000</td> <td>376,824円</td> </tr> </tbody> </table>	項目			費用控除後の配当等収益額	A	73,125円	費用控除後・繰越欠損金補填後の有価証券売買等損益額	B	1,294円	収益調整金額	C	2,338,414円	分配準備積立金額	D	980円	当ファンドの分配対象収益額	E=A+B+C+D	2,413,813円	当ファンドの期末残存口数	F	376,824,549口	10,000口当たり収益分配対象額	G=E/F × 10,000	64円	10,000口当たり分配金額	H	10円	収益分配金金額	I=F × H/10,000	376,824円	<table border="1"> <thead> <tr> <th>項目</th> <th></th> <th></th> </tr> </thead> <tbody> <tr> <td>費用控除後の配当等収益額</td> <td>A</td> <td>1,210,336円</td> </tr> <tr> <td>費用控除後・繰越欠損金補填後の有価証券売買等損益額</td> <td>B</td> <td>0円</td> </tr> <tr> <td>収益調整金額</td> <td>C</td> <td>2,963,441円</td> </tr> <tr> <td>分配準備積立金額</td> <td>D</td> <td>13,264円</td> </tr> <tr> <td>当ファンドの分配対象収益額</td> <td>E=A+B+C+D</td> <td>4,187,041円</td> </tr> <tr> <td>当ファンドの期末残存口数</td> <td>F</td> <td>502,753,131口</td> </tr> <tr> <td>10,000口当たり収益分配対象額</td> <td>G=E/F × 10,000</td> <td>83円</td> </tr> <tr> <td>10,000口当たり分配金額</td> <td>H</td> <td>5円</td> </tr> <tr> <td>収益分配金金額</td> <td>I=F × H/10,000</td> <td>251,376円</td> </tr> </tbody> </table>	項目			費用控除後の配当等収益額	A	1,210,336円	費用控除後・繰越欠損金補填後の有価証券売買等損益額	B	0円	収益調整金額	C	2,963,441円	分配準備積立金額	D	13,264円	当ファンドの分配対象収益額	E=A+B+C+D	4,187,041円	当ファンドの期末残存口数	F	502,753,131口	10,000口当たり収益分配対象額	G=E/F × 10,000	83円	10,000口当たり分配金額	H	5円	収益分配金金額	I=F × H/10,000	251,376円
項目																																																													
費用控除後の配当等収益額	A	73,125円																																																											
費用控除後・繰越欠損金補填後の有価証券売買等損益額	B	1,294円																																																											
収益調整金額	C	2,338,414円																																																											
分配準備積立金額	D	980円																																																											
当ファンドの分配対象収益額	E=A+B+C+D	2,413,813円																																																											
当ファンドの期末残存口数	F	376,824,549口																																																											
10,000口当たり収益分配対象額	G=E/F × 10,000	64円																																																											
10,000口当たり分配金額	H	10円																																																											
収益分配金金額	I=F × H/10,000	376,824円																																																											
項目																																																													
費用控除後の配当等収益額	A	1,210,336円																																																											
費用控除後・繰越欠損金補填後の有価証券売買等損益額	B	0円																																																											
収益調整金額	C	2,963,441円																																																											
分配準備積立金額	D	13,264円																																																											
当ファンドの分配対象収益額	E=A+B+C+D	4,187,041円																																																											
当ファンドの期末残存口数	F	502,753,131口																																																											
10,000口当たり収益分配対象額	G=E/F × 10,000	83円																																																											
10,000口当たり分配金額	H	5円																																																											
収益分配金金額	I=F × H/10,000	251,376円																																																											

(金融商品に関する注記)

(1)金融商品の状況に関する事項

<p style="text-align: center;">第17期 自 平成24年 7月12日 至 平成25年 7月11日</p>	<p style="text-align: center;">第18期 自 平成25年 7月12日 至 平成26年 7月11日</p>
<p>1.金融商品に対する取組方針 当ファンドは、投資信託及び投資法人に関する法律第2条第4項に定める証券投資信託であり、信託約款に規定する運用の基本方針に従い、有価証券等の金融商品に対して投資として運用することを目的としております。</p> <p>2.金融商品の内容及びその金融商品に係るリスク 当ファンドが保有する金融商品の種類は、有価証券、コール・ローン等の金銭債権及び金銭債務であります。 当ファンドが保有する有価証券の詳細は、(その他の注記)の2 有価証券関係に記載しております。 これらは、金利変動リスクなどの市場リスク、信用リスク及び流動性リスクにさらされております。</p> <p>3.金融商品に係るリスク管理体制 委託会社においては、独立した投資リスク管理に関する委員会を設け、パフォーマンスの考査及び運用リスクの管理を行なっております。</p> <p style="padding-left: 2em;">市場リスクの管理 市場リスクに関しては、資産配分等の状況を常時、分析・把握し、投資方針に沿っているか等の管理を行なっております。</p> <p style="padding-left: 2em;">信用リスクの管理 信用リスクに関しては、発行体や取引先の財務状況等に関する情報収集・分析を常時、継続し、格付等の信用度に応じた組入制限等の管理を行なっております。</p> <p style="padding-left: 2em;">流動性リスクの管理 流動性リスクに関しては、必要に応じて市場流動性の状況を把握し、取引量や組入比率等の管理を行なっております。</p>	<p>1.金融商品に対する取組方針 同左</p> <p>2.金融商品の内容及びその金融商品に係るリスク 同左</p> <p>3.金融商品に係るリスク管理体制 同左</p>

(2)金融商品の時価等に関する事項

<p style="text-align: center;">第17期 平成25年 7月11日現在</p>	<p style="text-align: center;">第18期 平成26年 7月11日現在</p>
<p>1.貸借対照表計上額、時価及び差額 貸借対照表上の金融商品は原則としてすべて時価で評価しているため、貸借対照表計上額と時価との差額はありませぬ。</p> <p>2.時価の算定方法</p>	<p>1.貸借対照表計上額、時価及び差額 同左</p> <p>2.時価の算定方法</p>

<p>国債証券 （重要な会計方針に係る事項に関する注記）に記載しております。</p> <p>コール・ローン等の金銭債権及び金銭債務 これらの科目は短期間で決済されるため、帳簿価額は時価と近似していることから、当該帳簿価額を時価としております。</p>	<p>国債証券、特殊債券 （重要な会計方針に係る事項に関する注記）に記載しております。</p> <p>コール・ローン等の金銭債権及び金銭債務 これらの科目は短期間で決済されるため、帳簿価額は時価と近似していることから、当該帳簿価額を時価としております。</p>
---	--

（関連当事者との取引に関する注記）

第17期 自 平成24年 7月12日 至 平成25年 7月11日	第18期 自 平成25年 7月12日 至 平成26年 7月11日
市場価格その他当該取引に係る公正な価格を勘案して、一般の取引条件と異なる関連当事者との取引は行なわれていないため、該当事項はございません。	同左

（その他の注記）

1 元本の移動

第17期 自 平成24年 7月12日 至 平成25年 7月11日	第18期 自 平成25年 7月12日 至 平成26年 7月11日
期首元本額 209,648,248円	期首元本額 376,824,549円
期中追加設定元本額 985,767,642円	期中追加設定元本額 548,006,781円
期中一部解約元本額 818,591,341円	期中一部解約元本額 422,078,199円

2 有価証券関係

売買目的有価証券

種類	第17期 自 平成24年 7月12日 至 平成25年 7月11日	第18期 自 平成25年 7月12日 至 平成26年 7月11日
	損益に含まれた評価差額（円）	損益に含まれた評価差額（円）
国債証券	0	0
特殊債券	0	0
合計	0	0

3 デリバティブ取引関係

該当事項はありません。

（４）【附属明細表】

第1 有価証券明細表

(1) 株式(平成26年 7月11日現在)

該当事項はありません。

(2) 株式以外の有価証券(平成26年 7月11日現在)

(単位:円)

種類	通貨	銘柄	券面総額	評価額	備考
国債証券	日本円	国庫債券 利付(2年)第318回	90,000,000	90,002,820	
		国庫債券 利付(2年)第319回	50,000,000	50,003,690	
		国庫債券 利付(2年)第322回	10,000,000	10,001,536	
		国庫債券 利付(2年)第323回	20,000,000	20,004,114	
		国庫債券 利付(2年)第325回	10,000,000	10,003,187	
		国庫債券 利付(2年)第327回	15,000,000	15,003,072	
		国庫債券 利付(5年)第85回	10,000,000	10,012,508	
		国庫短期証券 第444回	100,000,000	99,999,400	
		国庫短期証券 第447回	120,000,000	119,997,600	
		小計	銘柄数:9 組入時価比率:84.1%	425,000,000	425,027,927
	合計			425,027,927	
特殊債券	日本円	日本高速道路保有・債務返済機構承継 政府保証第336回	40,000,000	40,285,224	
		日本高速道路保有・債務返済機構承継 政府保証第337回	5,000,000	5,037,748	
		日本高速道路保有・債務返済機構承継 政府保証第338回	5,000,000	5,049,357	
		公営企業債券 政府保証第841回	10,000,000	10,006,482	
		公営企業債券 政府保証第845回	10,000,000	10,052,634	
		公営企業債券 政府保証第848回	10,000,000	10,075,256	
		首都高速道路債券 政府保証第191回	20,000,000	20,015,655	
		首都高速道路債券 政府保証第195回	5,000,000	5,035,536	
		首都高速道路債券 政府保証第197回	3,000,000	3,030,147	
		阪神高速道路債券 政府保証第141回	10,000,000	10,052,925	
		中小企業債券 政府保証第182回	20,000,000	20,056,776	
		都市再生債券 政府保証第22回	10,000,000	10,021,568	
		商工債券 利付第711回い号	10,000,000	10,011,576	
	小計	銘柄数:13 組入時価比率:31.4%	158,000,000	158,730,884	27.2%

合計		158,730,884
合計		583,758,811

(注1)比率は左より組入時価の純資産に対する比率、及び各小計欄の合計金額に対する比率であります。

第2 デリバティブ取引及び為替予約取引の契約額等及び時価の状況表

該当事項はありません。

2【ファンドの現況】

【純資産額計算書】

オーロラ（東欧投資ファンド）

平成26年 8月29日現在

資産総額	1,803,637,616円
負債総額	11,895,320円
純資産総額（ - ）	1,791,742,296円
発行済口数	925,017,447口
1口当たり純資産額（ / ）	1.9370円

オーロラ（トルコ投資ファンド）

平成26年 8月29日現在

資産総額	4,208,105,291円
負債総額	86,350,293円
純資産総額（ - ）	4,121,754,998円
発行済口数	2,464,037,800口
1口当たり純資産額（ / ）	1.6728円

オーロラ（マネープールファンド）

平成26年 8月29日現在

資産総額	407,923,068円
負債総額	74,662,948円
純資産総額（ - ）	333,260,120円
発行済口数	331,470,107口
1口当たり純資産額（ / ）	1.0054円

第4【内国投資信託受益証券事務の概要】

(1) 受益証券の名義書換えの事務等

該当事項はありません。

ファンドの受益権の帰属は、振替機関等の振替口座簿に記載または記録されることにより定まり、この信託の受益権を取り扱う振替機関が社振法の規定により主務大臣の指定を取り消された場合または当該指定が効力を失った場合であって、当該振替機関の振替業を承継する者が存在しない場合その他やむを得ない事情がある場合を除き、当該振替受益権を表示する受益証券を発行しません。

なお、受益者は、委託者がやむを得ない事情等により受益証券を発行する場合を除き、受益証券の再発行

の請求を行なわないものとします。

(2) 受益者に対する特典

該当事項はありません。

(3) 受益権の譲渡

受益者は、その保有する受益権を譲渡する場合には、当該受益者の譲渡の対象とする受益権が記載または記録されている振替口座簿に係る振替機関等に振替の申請をするものとします。

上記の申請のある場合には、上記の振替機関等は、当該譲渡に係る譲渡人の保有する受益権の口数の減少および譲受人の保有する受益権の口数の増加につき、その備える振替口座簿に記載または記録するものとします。ただし、上記の振替機関等が振替先口座を開設したものでない場合には、譲受人の振替先口座を開設した他の振替機関等（当該他の振替機関等の上位機関を含みます。）に社振法の規定にしたがい、譲受人の振替先口座に受益権の口数の増加の記載または記録が行なわれるよう通知するものとします。

上記の振替について、委託者は、当該受益者の譲渡の対象とする受益権が記載または記録されている振替口座簿に係る振替機関等と譲受人の振替先口座を開設した振替機関等が異なる場合等において、委託者が必要と認めるときまたはやむをえない事情があると判断したときは、振替停止日や振替停止期間を設けることができます。

(4) 受益権の譲渡の対抗要件

受益権の譲渡は、振替口座簿への記載または記録によらなければ、委託者および受託者に対抗することができません。

(5) 受益権の再分割

委託者は、受益権の再分割を行ないません。ただし、社債、株式等の振替に関する法律が施行された場合には、受託者と協議のうえ、同法に定めるところにしたがい、一定日現在の受益権を均等に再分割できるものとします。

(6) 質権口記載又は記録の受益権の取り扱いについて

振替機関等の振替口座簿の質権口に記載または記録されている受益権にかかる一部解約の実行の請求の受け、一部解約金および償還金の支払い等については、約款の規定によるほか、民法その他の法令等にしたがって取り扱われます。

第二部【委託会社等の情報】

第1【委託会社等の概況】

1【委託会社等の概況】

(1)資本金の額

平成26年8月末現在、17,180百万円

会社が発行する株式総数 20,000,000株

発行済株式総数 5,150,693株

過去5年間における主な資本金の額の増減：該当事項はありません。

(2)会社の機構

(a)会社の意思決定機構

当社は委員会設置会社であり、会社の機関として株主総会、取締役会のほか代表執行役ならびに執行役、指名委員会、監査委員会および報酬委員会をおきますが、代表取締役および監査役会は設けません。各機関の権限は以下のとおりであります。

株主総会

株主により構成され、取締役・会計監査人の選任・解任、剰余金の配当の承認、定款変更・合併等の重要事項の承認等を行います。

取締役会

取締役により構成され、当社の業務につき意思決定を行います。また執行役・代表執行役、各委員会の委員等を選任し、取締役および執行役の職務の執行を監督します。

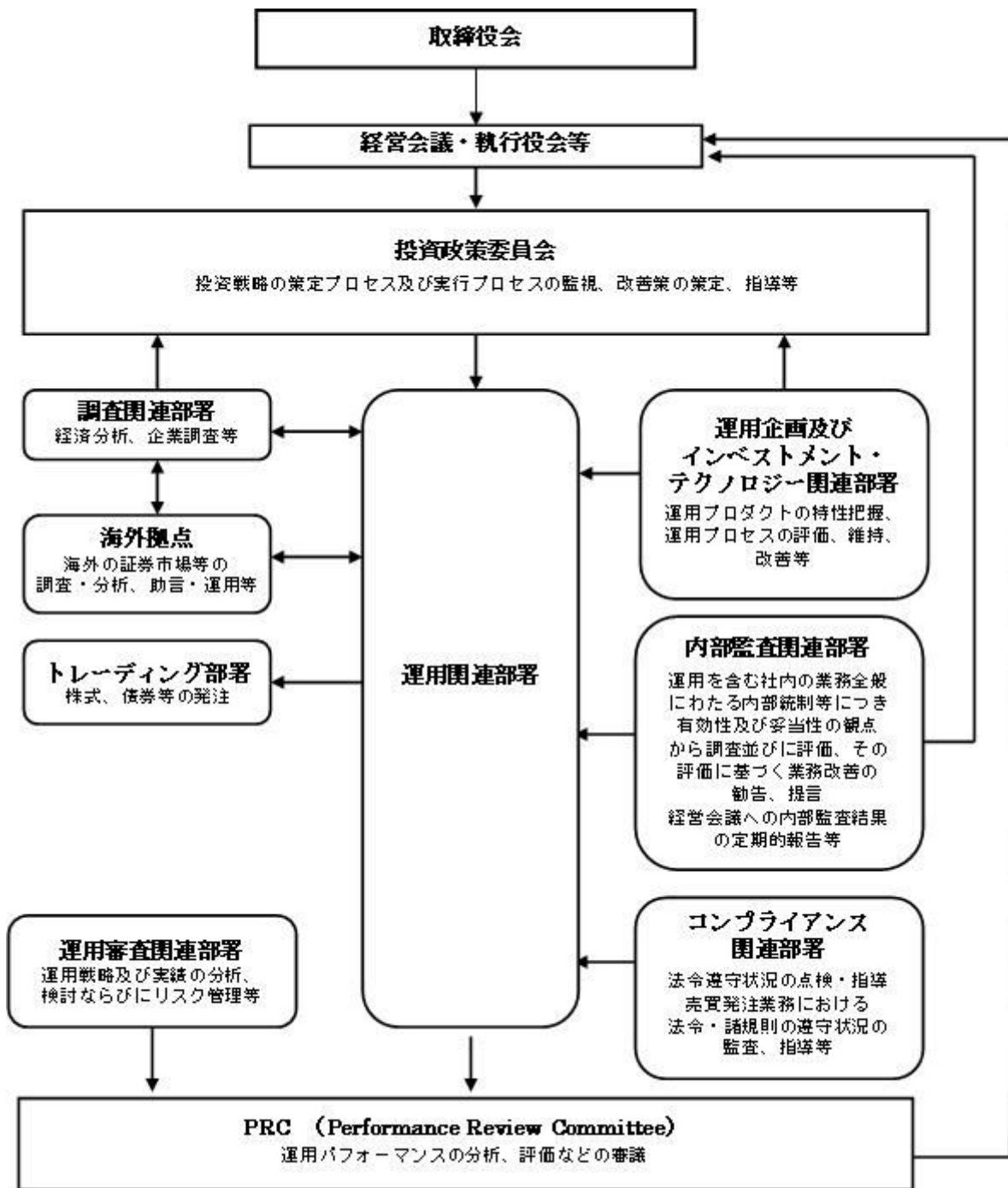
代表執行役・執行役

各執行役は、当社の業務の執行を行います。代表執行役は当社を代表いたします。また取締役会により委任された一定の事項について、代表執行役および執行役で構成される経営会議および執行役会が意思決定を行います。なお、当社は執行役員制度を導入しており、経営会議の構成員には執行役会で選定された執行役員が含まれます。

委員会

取締役3名以上（但し、各委員につき過半数は社外取締役であって執行役でない者）で構成され、イ）指名委員会は、株主総会に提出する取締役の選任・解任・不再任に関する議案の内容を決定し、ロ）報酬委員会は取締役・執行役が受ける個人別の報酬の決定に関する方針を定め、かつそれに従って各報酬の内容を決定し、ハ）監査委員会は取締役・執行役の職務執行の適法性ならびに妥当性に関する監査を行うとともに、株主総会に提出する会計監査人の選任・解任・不再任に関する議案の内容を決定します。

(b) 投資信託の運用体制



2【事業の内容及び営業の概況】

「投資信託及び投資法人に関する法律」に定める投資信託委託会社である委託者は、証券投資信託の設定を行うとともに「金融商品取引法」に定める金融商品取引業者としてその運用（投資運用業）を行っています。また「金融商品取引法」に定める第二種金融商品取引業に係る業務の一部及び投資助言業務を行っています。

委託者の運用する証券投資信託は平成26年7月31日現在次の通りです（ただし、親投資信託を除きます。）。

種類	本数	純資産総額(百万円)
追加型株式投資信託	820	14,514,862

単位型株式投資信託	45	230,086
追加型公社債投資信託	18	6,379,481
単位型公社債投資信託	51	542,546
合計	934	21,666,975

3【委託会社等の経理状況】

1. 委託会社である野村アセットマネジメント株式会社(以下「委託会社」という)の財務諸表は、「財務諸表等の用語、様式及び作成方法に関する規則」(昭和38年大蔵省令第59号、以下「財務諸表等規則」という)、ならびに同規則第2条の規定に基づき、「金融商品取引業等に関する内閣府令」(平成19年8月6日内閣府令第52号)により作成しております。

なお、当事業年度(平成25年4月1日から平成26年3月31日まで)の財務諸表に含まれる比較情報については、「財務諸表等の用語、様式及び作成方法に関する規則等の一部を改正する内閣府令」(平成24年9月21日内閣府令第61号)附則第2条第2項により、改正前の財務諸表等規則に基づいて作成しております。

2. 財務諸表の記載金額は、百万円未満の端数を切り捨てて表示しております。

3. 委託会社は、金融商品取引法第193条の2第1項の規定に基づき、当事業年度(平成25年4月1日から平成26年3月31日まで)の財務諸表について、新日本有限責任監査法人の監査を受けております。

(1)【貸借対照表】

区分	注記 番号	前事業年度 (平成25年3月31日)	当事業年度 (平成26年3月31日)
		金額(百万円)	金額(百万円)
(資産の部)			
流動資産			
現金・預金		333	247
金銭の信託		51,061	51,758
有価証券		4,500	11,800
前払金		-	0
前払費用		29	28
未収入金		271	287
未収委託者報酬		8,651	10,741
未収収益		4,224	5,999
繰延税金資産		1,504	2,010
その他		12	159
貸倒引当金		6	8
流動資産計		70,582	83,026
固定資産			
有形固定資産		1,470	1,508

建物	2	485		442	
器具備品	2	985		1,065	
無形固定資産			8,458		8,249
ソフトウェア		8,457		8,248	
電話加入権		1		1	
その他		0		0	
投資その他の資産			21,443		22,052
投資有価証券		9,061		11,747	
関係会社株式		12,092		9,609	
従業員長期貸付金		29		35	
長期差入保証金		55		50	
長期前払費用		19		80	
前払年金費用		-		347	
その他		184		181	
貸倒引当金		0		0	
固定資産計			31,373		31,810
資産合計			101,956		114,837

区分	注記 番号	前事業年度 (平成25年 3月31日)		当事業年度 (平成26年 3月31日)	
		金額(百万円)		金額(百万円)	
(負債の部)					
流動負債					
短期借入金			3,000		-
関係会社短期借入金			2,000		-
預り金			102		106
未払金	1		6,481		9,720
未払収益分配金		3		2	
未払償還金		42		33	
未払手数料		3,764		4,493	
その他未払金		2,671		5,191	
未払費用	1		6,979		8,420
未払法人税等			763		1,960
賞与引当金			3,109		3,984
流動負債計			22,436		24,191
固定負債					
退職給付引当金			813		-
時効後支払損引当金			495		505
繰延税金負債			1,640		3,211
固定負債計			2,948		3,716
負債合計			25,385		27,907
(純資産の部)					
株主資本					
資本金			71,942		80,249
資本剰余金			17,180		17,180
資本準備金		11,729		11,729	
利益剰余金			43,032		51,339
利益準備金		685		685	
その他利益剰余金		42,347		50,654	
別途積立金		24,606		24,606	

繰越利益剰余金		17,740		26,048	
評価・換算差額等			4,628		6,679
その他有価証券評価差額金			4,659		6,679
繰延ヘッジ損益			30		-
純資産合計			76,570		86,929
負債・純資産合計			101,956		114,837

(2) 【損益計算書】

区分	注記 番号	前事業年度 (自 平成24年4月1日 至 平成25年3月31日)		当事業年度 (自 平成25年4月1日 至 平成26年3月31日)	
		金額(百万円)		金額(百万円)	
営業収益					
委託者報酬			74,067		87,258
運用受託報酬			17,516		24,589
その他営業収益			163		188
営業収益計			91,747		112,036
営業費用					
支払手数料			37,925		44,194
広告宣伝費			768		793
公告費			0		0
受益証券発行費			5		6
調査費			16,591		20,794
調査費		1,138		1,250	
委託調査費		15,453		19,544	
委託計算費			903		941
営業雑経費			2,616		2,926
通信費		199		188	
印刷費		1,057		948	
協会費		76		76	
諸経費		1,282		1,712	
営業費用計			58,810		69,656
一般管理費					
給料			10,039		11,091
役員報酬	2	229		292	
給料・手当		6,696		6,823	
賞与		3,114		3,975	
交際費			122		131
旅費交通費			446		454
租税公課			289		387
不動産賃借料			1,242		1,212
退職給付費用			1,067		1,069
固定資産減価償却費			4,106		3,518
諸経費			6,273		6,596
一般管理費計			23,589		24,460
営業利益			9,347		17,919

区分	注記 番号	前事業年度 (自 平成24年4月1日 至 平成25年3月31日)		当事業年度 (自 平成25年4月1日 至 平成26年3月31日)	
		金額(百万円)		金額(百万円)	
営業外収益					
受取配当金	1	3,002		3,680	
収益分配金		0		0	
受取利息		2		3	
金銭の信託運用益		1,016		379	
為替差益		43		-	
その他		331		336	
営業外収益計			4,396		4,400
営業外費用					
支払利息	1	56		11	
時効後支払損引当金繰入額		9		24	
その他		78		132	
営業外費用計			145		169
経常利益			13,598		22,151
特別利益					
投資有価証券等売却益		59		-	
株式報酬受入益		160		203	
固定資産売却益		10		-	
特別利益計			230		203
特別損失					
投資有価証券売却損		60		-	
投資有価証券償還損		-		51	
投資有価証券評価損		9		2	
関係会社株式評価損		2,916		2,491	
固定資産除却損	3	118		17	
特別損失計			3,105		2,562
税引前当期純利益			10,723		19,792
法人税、住民税及び事業税			3,765		7,608
法人税等調整額			446		90
当期純利益			6,510		12,273

(3) 【株主資本等変動計算書】

前事業年度(自 平成24年4月1日 至 平成25年3月31日)

(単位：百万円)

	株主資本							株主 資本 合計
	資本金	資本剰余金		利益 準備金	利益剰余金		利益 剰余金 合計	
		資本 準備金	資本 剰余金 合計		その他利益剰余金			
					別 途 積立金	繰 越 利益 剰余金		

当期首残高	17,180	11,729	11,729	685	24,606	14,320	39,611	68,521
当期変動額								
剰余金の配当						3,090	3,090	3,090
当期純利益						6,510	6,510	6,510
株主資本以外の 項目の当期 変動額(純 額)								
当期変動額合計	-	-	-	-	-	3,420	3,420	3,420
当期末残高	17,180	11,729	11,729	685	24,606	17,740	43,032	71,942

(単位：百万円)

	評価・換算差額等			純資産合計
	その他有価証券 評価差額金	繰延ヘッジ 損益	評価・換算 差額等合計	
当期首残高	2,693	12	2,705	71,227
当期変動額				
剰余金の配当				3,090
当期純利益				6,510
株主資本以外の 項目の当期変動 額(純額)	1,965	43	1,922	1,922
当期変動額合計	1,965	43	1,922	5,342
当期末残高	4,659	30	4,628	76,570

当事業年度(自 平成25年4月1日 至 平成26年3月31日)

(単位：百万円)

	株主資本							株主 資本 合計
	資本金	資本剰余金		利益 準備金	利益剰余金		利益 剰余金 合計	
		資本 準備金	資本 剰余金 合計		その他利益剰余金			
					別途 積立金	繰 越 利益 剰余金		
当期首残高	17,180	11,729	11,729	685	24,606	17,740	43,032	71,942
当期変動額								
剰余金の配当						3,966	3,966	3,966
当期純利益						12,273	12,273	12,273
株主資本以外 項目の当期 変動額(純 額)								

当期変動額合計	-	-	-	-	-	8,307	8,307	8,307
当期末残高	17,180	11,729	11,729	685	24,606	26,048	51,339	80,249

(単位：百万円)

	評価・換算差額等			純資産合計
	その他有価証券評価差額金	繰延ヘッジ損益	評価・換算差額等合計	
当期首残高	4,659	30	4,628	76,570
当期変動額				
剰余金の配当				3,966
当期純利益				12,273
株主資本以外の項目の当期変動額(純額)	2,020	30	2,051	2,051
当期変動額合計	2,020	30	2,051	10,358
当期末残高	6,679	-	6,679	86,929

[重要な会計方針]

1. 有価証券の評価基準及び評価方法	<p>(1) 子会社株式及び関連会社株式 ... 移動平均法による原価法</p> <p>(2) その他有価証券 時価のあるもの ... 決算日の市場価格等に基づく時価法 (評価差額は全部純資産直入法により処理し、売却原価は移動平均法により算定しております) 時価のないもの ... 移動平均法による原価法</p>								
2. 金銭の信託の評価基準及び評価方法	時価法								
3. 固定資産の減価償却の方法	<p>(1) 有形固定資産 定率法を採用しております。ただし、平成10年4月1日以降に取得した建物(附属設備を除く)については、定額法によっております。 主な耐用年数は以下の通りであります。</p> <table style="margin-left: 20px;"> <tr> <td>建物</td> <td>38～50年</td> </tr> <tr> <td>附属設備</td> <td>8～15年</td> </tr> <tr> <td>構築物</td> <td>20年</td> </tr> <tr> <td>器具備品</td> <td>4～15年</td> </tr> </table> <p>(2) 無形固定資産及び投資その他の資産 定額法を採用しております。ただし、自社利用のソフトウェアについては社内における利用可能期間に基づく定額法によっております。</p>	建物	38～50年	附属設備	8～15年	構築物	20年	器具備品	4～15年
建物	38～50年								
附属設備	8～15年								
構築物	20年								
器具備品	4～15年								
4. 引当金の計上基準	<p>(1) 貸倒引当金 一般債権については貸倒実績率により、貸倒懸念債権等特定の債権については個別に回収可能性を検討し、回収不能見込額を計上しております。</p> <p>(2) 賞与引当金 賞与の支払に備えるため、支払見込額を計上しております。</p>								

2. 有形固定資産より控除した減価償却累計額		2. 有形固定資産より控除した減価償却累計額	
建物	518百万円	建物	565百万円
器具備品	2,524	器具備品	2,849
合計	3,043	合計	3,414

損益計算書関係

前事業年度 (自 平成24年4月1日 至 平成25年3月31日)	当事業年度 (自 平成25年4月1日 至 平成26年3月31日)
1. 関係会社に係る注記 区分掲記されたもの以外で関係会社に対するものは、次のとおりであります。	1. 関係会社に係る注記 区分掲記されたもの以外で関係会社に対するものは、次のとおりであります。
受取配当金 2,922百万円	受取配当金 3,568百万円
支払利息 44	支払利息 5
2. 役員報酬の範囲額 役員報酬は報酬委員会決議に基づき支給されております。	2. 役員報酬の範囲額 (同左)
3. 固定資産除却損	3. 固定資産除却損
建物 5百万円	建物 -百万円
器具備品 23	器具備品 6
ソフトウェア 89	ソフトウェア 11
ア	ア
合計 118	合計 17

株主資本等変動計算書関係

前事業年度(自 平成24年4月1日 至 平成25年3月31日)

1. 発行済株式の種類及び総数に関する事項

株式の種類	当事業年度期首株式数	当事業年度増加株式数	当事業年度減少株式数	当事業年度末株式数
普通株式	5,150,693株	-	-	5,150,693株

2. 剰余金の配当に関する事項

(1) 配当金支払額

平成24年5月16日開催の取締役会において、次のとおり決議しております。

普通株式の配当に関する事項

配当金の総額 3,090百万円

1株当たり配当額 600円

基準日 平成24年3月31日

効力発生日 平成24年6月1日

(2) 基準日が当事業年度に属する配当のうち、配当の効力発生日が翌事業年度となるもの

平成25年5月14日開催の取締役会において、次のとおり決議しております。

普通株式の配当に関する事項

配当金の総額 3,966百万円

配当の原資 利益剰余金

1株当たり配当額	770円
基準日	平成25年3月31日
効力発生日	平成25年6月21日

当事業年度(自 平成25年4月1日 至 平成26年3月31日)

1. 発行済株式の種類及び総数に関する事項

株式の種類	当事業年度期首株式数	当事業年度増加株式数	当事業年度減少株式数	当事業年度末株式数
普通株式	5,150,693株	-	-	5,150,693株

2. 剰余金の配当に関する事項

(1) 配当金支払額

平成25年5月14日開催の取締役会において、次のとおり決議しております。

普通株式の配当に関する事項

配当金の総額	3,966百万円
配当の原資	利益剰余金
1株当たり配当額	770円
基準日	平成25年3月31日
効力発生日	平成25年6月21日

(2) 基準日が当事業年度に属する配当のうち、配当の効力発生日が翌事業年度となるもの

平成26年5月14日開催の取締役会において、次のとおり決議しております。

普通株式の配当に関する事項

配当金の総額	10,043百万円
配当の原資	利益剰余金
1株当たり配当額	1,950円
基準日	平成26年3月31日
効力発生日	平成26年6月2日

金融商品関係

前事業年度(自 平成24年4月1日 至 平成25年3月31日)

1. 金融商品の状況に関する事項

(1) 金融商品に対する取組方針

当社は、投資信託の運用を業として行っており、自社が運用する投資信託の商品性維持等を目的として、当該投資信託を投資有価証券として、あるいは特定金銭信託を通じ保有しております。直接または特定金銭信託を通じ行っているデリバティブ取引については、保有する投資信託にかかる将来の為替及び価格の変動によるリスクの軽減を目的としているため、投資有価証券保有残高の範囲内で行うこととし、投機目的のためのデリバティブ取引は行わない方針であります。

なお、余資運用に関しては、譲渡性預金等安全性の高い金融資産で運用し、資金調達に関しては、親会社である野村ホールディングス株式会社及びその他の金融機関からの短期借入による方針であります。

(2) 金融商品の内容及びそのリスク並びにリスク管理体制

投資有価証券として、あるいは特定金銭信託を通じ保有している投資信託につきましては、為替変動リスクや価格変動リスクに晒されておりますが、その大部分については為替予約、株価指数先物、債券先物、スワップ取引などのデリバティブ取引によりヘッジしております。また、株式につきましては、政策投資として、あるいは業務上の関係維持を目的として保有しておりますが、価格変動リスクに晒されております。有価証券及び投資有価証券並びに金銭の信託については財務部が管理しており、定期的に時価や発行体の財務状況を把握し、その内容を経営に報告しております。

デリバティブ取引の実行及び管理については、財務部及び運用調査本部で行っております。デリバティブ取引については、取引相手先として高格付を有する金融機関に限定しているため信用リスクはほとんどないと認識しております。財務部は月に一度デリバティブ取引の内容を含んだ財務報告を経営会議で行っております。

また、営業債権である未収委託者報酬は、投資信託約款に基づき、信託財産から委託者に対して支払われる信託報酬の未払金額であり、信託財産は受託銀行において分別保管されているため、信用リスクはほとんどないと認識しております。

2. 金融商品の時価等に関する事項

平成25年3月31日における貸借対照表計上額、時価、及びこれらの差額については次のとおりです。なお、時価を把握することが極めて困難と認められるものは、次表には含めておりません。

(単位：百万円)

	貸借対照表計上額	時価	差額
(1)現金・預金	333	333	-
(2)金銭の信託	51,061	51,061	-
(3)未収委託者報酬	8,651	8,651	-
(4)有価証券及び投資有価証券			
其他有価証券	12,678	12,678	-
(5)関係会社株式	3,064	104,822	101,758
資産計	75,789	177,548	101,758
(6)短期借入金	3,000	3,000	-
(7)関係会社短期借入金	2,000	2,000	-
(8)未払金	6,481	6,481	-
未払収益分配金	3	3	-
未払償還金	42	42	-
未払手数料	3,764	3,764	-
其他未払金	2,671	2,671	-
(9)未払費用	6,979	6,979	-
(10)未払法人税等	763	763	-
負債計	19,224	19,224	-
(11)デリバティブ取引(*)			
ヘッジ会計が適用されていないもの	-	-	-
ヘッジ会計が適用されているもの	3	3	-
デリバティブ取引計	3	3	-

(*) デリバティブ取引によって生じた正味の債権・債務は純額で表示しております。

注1：金融商品の時価の算定方法並びに有価証券及びデリバティブ取引に関する事項

(1) 現金・預金、(3)未収委託者報酬

これらは短期間で決済されるため、時価は帳簿価額とほぼ等しいことから、当該帳簿価額によっております。

(2) 金銭の信託

信託財産は、主として投資信託、デリバティブ取引、その他の資産（コールローン・委託証拠金等）で構成されております。これらの時価について投資信託については基準価格、デリバティブ取引に関しては、上場デリバティブ取引は取引所の価格、為替予約取引は先物為替相場、店頭デリバティブ取引は取引先金融機関から提示された価格等によっております。また、その他の資産については短期間で決済されるため、時価は帳簿価額とほぼ等しいことから、当該帳簿価額によっております。

(4) 有価証券及び投資有価証券

その他有価証券

これらの時価について、株式は取引所の価格によっており、投資信託は基準価格によっております。また、譲渡性預金は短期間で決済されるため、時価は帳簿価額とほぼ等しいことから、帳簿価額によっております。

また、保有目的ごとの有価証券に関する注記事項については、「有価証券関係」注記を参照ください。

(5) 関係会社株式

取引所の価格によっております。

(6) 短期借入金、(7) 関係会社短期借入金、(8) 未払金、(9) 未払費用、(10) 未払法人税等

これらは短期間で決済されるため、時価は帳簿価額とほぼ等しいことから、当該帳簿価額によっております。

(11) デリバティブ取引

「デリバティブ取引関係」注記を参照ください。

注2：非上場株式等（貸借対照表計上額：投資有価証券883百万円、関係会社株式9,028百万円）は、市場価格がなく、かつキャッシュフローを見積もることなどができず、時価を把握することが極めて困難と認められるため、「有価証券及び投資有価証券」には含めておりません。なお、当事業年度において、非上場株式について2,916百万円減損処理を行っております。

注3：金銭債権及び満期のある有価証券の決算日後の償還予定額

(単位：百万円)

	1年以内	1年超 5年以内	5年超 10年以内	10年超
預金	333	-	-	-
金銭の信託	51,061	-	-	-
未収委託者報酬	8,651	-	-	-
有価証券及び投資有価証券	4,500	-	-	-

合計	64,547	-	-	-
----	--------	---	---	---

当事業年度（自 平成25年4月1日 至 平成26年3月31日）

1. 金融商品の状況に関する事項

（1）金融商品に対する取組方針

当社は、投資信託の運用を業として行っており、自らが運用する投資信託の商品性維持等を目的として、当該投資信託を特定金銭信託を通じ保有しております。特定金銭信託を通じ行っているデリバティブ取引については、保有する投資信託にかかる将来の為替及び価格の変動によるリスクの軽減を目的としているため、投資信託保有残高の範囲内で行うこととし、投機目的のためのデリバティブ取引は行わない方針であります。

なお、余資運用に関しては、譲渡性預金等安全性の高い金融資産で運用し、資金調達に関しては、親会社である野村ホールディングス株式会社及びその他の金融機関からの短期借入による方針であります。

（2）金融商品の内容及びそのリスク並びにリスク管理体制

特定金銭信託を通じ保有している投資信託につきましては、為替変動リスクや価格変動リスクに晒されておりますが、その大部分については為替予約、株価指数先物、債券先物、スワップ取引などのデリバティブ取引によりヘッジしております。また、株式につきましては、政策投資として、あるいは業務上の関係維持を目的として保有しておりますが、価格変動リスクに晒されております。有価証券及び投資有価証券並びに金銭の信託については財務部が管理しており、定期的に時価や発行体の財務状況を把握し、その内容を経営に報告しております。

デリバティブ取引の実行及び管理については、財務部及び運用調査本部で行っております。デリバティブ取引については、取引相手先として高格付を有する金融機関に限定しているため信用リスクはほとんどないと認識しております。財務部は月に一度デリバティブ取引の内容を含んだ財務報告を経営会議で行っております。

また、営業債権である未収委託者報酬は、投資信託約款に基づき、信託財産から委託者に対して支払われる信託報酬の未払金額であり、信託財産は受託銀行において分別保管されているため、信用リスクはほとんどないと認識しております。

2. 金融商品の時価等に関する事項

平成26年3月31日における貸借対照表計上額、時価、及びこれらの差額については次のとおりです。なお、時価を把握することが極めて困難と認められるものは、次表には含めておりません。

（単位：百万円）

	貸借対照表計上額	時価	差額
(1)現金・預金	247	247	-
(2)金銭の信託	51,758	51,758	-
(3)未収委託者報酬	10,741	10,741	-
(4)有価証券及び投資有価証券			
その他有価証券	22,467	22,467	-
(5)関係会社株式	3,064	141,441	138,377

資産計	88,278	226,656	138,377
(6)未払金	9,720	9,720	-
未払収益分配金	2	2	-
未払償還金	33	33	-
未払手数料	4,493	4,493	-
その他未払金	5,191	5,191	-
(7)未払費用	8,420	8,420	-
(8)未払法人税等	1,960	1,960	-
負債計	20,100	20,100	-

注1：金融商品の時価の算定方法並びに有価証券に関する事項

(1) 現金・預金、(3)未収委託者報酬

これらは短期間で決済されるため、時価は帳簿価額とほぼ等しいことから、当該帳簿価額によっております。

(2) 金銭の信託

信託財産は、主として投資信託、デリバティブ取引、その他の資産(コールローン・委託証拠金等)で構成されております。これらの時価について投資信託については基準価格、デリバティブ取引に関しては、上場デリバティブ取引は取引所の価格、為替予約取引は先物為替相場、店頭デリバティブ取引は取引先金融機関から提示された価格等によっております。また、その他の資産については短期間で決済されるため、時価は帳簿価額とほぼ等しいことから、当該帳簿価額によっております。

(4) 有価証券及び投資有価証券

その他有価証券

これらの時価について、株式は取引所の価格によります。また、譲渡性預金は短期間で決済されるため、時価は帳簿価額とほぼ等しいことから、帳簿価額によります。

また、保有目的ごとの有価証券に関する注記事項については、「有価証券関係」注記を参照ください。

(5) 関係会社株式

取引所の価格によります。

(6) 未払金、(7) 未払費用、(8) 未払法人税等

これらは短期間で決済されるため、時価は帳簿価額とほぼ等しいことから、当該帳簿価額によっております。

注2：非上場株式等(貸借対照表計上額：投資有価証券1,080百万円、関係会社株式6,545百万円)は、市場価格がなく、かつキャッシュフローを見積もることなどができず、時価を把握することが極めて困難と認められるため、「有価証券及び投資有価証券」には含めておりません。なお、当事業年度において、非上場株式について2,494百万円減損処理を行っております。

注3：金銭債権及び満期のある有価証券の決算日後の償還予定額

(単位：百万円)

	1年以内	1年超 5年以内	5年超 10年以内	10年超
預金	247	-	-	-
金銭の信託	51,758	-	-	-
未収委託者報酬	10,741	-	-	-
有価証券	11,800	-	-	-
合計	74,547	-	-	-

有価証券関係

前事業年度（自平成24年4月1日 至平成25年3月31日）

1．売買目的有価証券(平成25年3月31日)

該当事項はありません。

2．満期保有目的の債券(平成25年3月31日)

該当事項はありません。

3．子会社株式及び関連会社株式(平成25年3月31日)

区分	貸借対照表 計上額 (百万円)	時価 (百万円)	差額 (百万円)
関連会社株式	3,064	104,822	101,758
合計	3,064	104,822	101,758

4．その他有価証券(平成25年3月31日)

区分	貸借対照表 計上額 (百万円)	取得原価 (百万円)	差額 (百万円)
貸借対照表計上額が取得原価を超えるもの			
株式	7,534	282	7,251
小計	7,534	282	7,251
貸借対照表計上額が取得原価を超えないもの			
投資信託(1)	644	645	0
譲渡性預金	4,500	4,500	-
小計	5,144	5,145	0
合計	12,678	5,427	7,250

- (1) 当事業年度末において、投資有価証券に係る為替変動リスクをヘッジするための為替予約取引についてヘッジ会計を適用しております。対応する繰延ヘッジ損失は300万円（税効果会計適用後）であり、貸借対照表に計上しております。

5. 事業年度中に売却したその他有価証券(自平成24年4月1日至平成25年3月31日)

区分	売却額(百万円)	売却益の合計額(百万円)	売却損の合計額(百万円)
株式	21	6	-
投資信託	708	-	60
合計	730	6	60

当事業年度(自平成25年4月1日至平成26年3月31日)

1. 売買目的有価証券(平成26年3月31日)

該当事項はありません。

2. 満期保有目的の債券(平成26年3月31日)

該当事項はありません。

3. 子会社株式及び関連会社株式(平成26年3月31日)

区分	貸借対照表 計上額 (百万円)	時価 (百万円)	差額 (百万円)
関連会社株式	3,064	141,441	138,377
合計	3,064	141,441	138,377

4. その他有価証券(平成26年3月31日)

区分	貸借対照表 計上額 (百万円)	取得原価 (百万円)	差額 (百万円)
貸借対照表計上額が取得原価を超えるもの			
株式	10,667	282	10,384
小計	10,667	282	10,384
貸借対照表計上額が取得原価を超えないもの			
譲渡性預金	11,800	11,800	-
小計	11,800	11,800	-
合計	22,467	12,082	10,384

5. 事業年度中に売却したその他有価証券(自平成25年4月1日至平成26年3月31日)

区分	売却額(百万円)	売却益の合計額(百万円)	売却損の合計額(百万円)
株式	-	-	-
投資信託	761	-	51
合計	761	-	51

(注) 投資信託の「売却額」及び「売却損の合計額」は償還によるものであります。

退職給付関係

前事業年度(自 平成24年4月1日 至 平成25年3月31日)	
1. 採用している退職給付制度の概要 当社は、確定給付型の制度として確定給付型企业年金制度及び退職一時金制度を、また確定拠出型の制度として確定拠出年金制度を設けております。	
2. 退職給付債務に関する事項(平成25年3月31日)	
イ. 退職給付債務	15,209百万円
ロ. 年金資産	12,456
ハ. 未積立退職給付債務(イ+ロ)	2,752
ニ. 会計基準変更時差異の未処理額	
ホ. 未認識数理計算上の差異	2,471
ヘ. 未認識過去勤務債務(債務の増額)	532
ト. 貸借対照表計上額純額(ハ+ニ+ホ+ヘ)	813
チ. 前払年金費用	
リ. 退職給付引当金(ト-チ)	813
3. 退職給付費用に関する事項(自 平成24年4月1日 至 平成25年3月31日)	
イ. 勤務費用	608百万円
ロ. 利息費用	251
ハ. 期待運用収益	237
ニ. 会計基準変更時差異の費用処理額	
ホ. 数理計算上の差異の費用処理額	304
ヘ. 過去勤務債務の費用処理額	40
ト. 退職給付費用(イ+ロ+ハ+ニ+ホ+ヘ)	885
チ. その他(注)	170
計	1,055
(注) 確定拠出年金への掛金支払額等であります。	
4. 退職給付債務等の計算の基礎に関する事項	
イ. 退職給付見込額の期間配分方法	期間定額基準
ロ. 割引率	1.5%
ハ. 期待運用収益率	2.5%
ニ. 過去勤務債務の額の処理年数	16年(発生時の従業員の平均残存勤務期間以内の一定の年数による定額法により、費用処理することとしております。)
ホ. 数理計算上の差異の処理年数	(1) 退職一時金に係るもの 1年(発生時の翌期に費用処理することとしております。) (2) 退職年金に係るもの 16年(発生時の従業員の平均残存勤務期間以内の一定の年数による定額法により、翌期から費用処理することとしております。)
ヘ. 会計基準変更時差異の処理年数	該当はありません。

当事業年度(自 平成25年4月1日 至 平成26年3月31日)

1. 採用している退職給付制度の概要
当社は、確定給付型の制度として確定給付型企业年金制度及び退職一時金制度を、また確定拠出型の制度として確定拠出年金制度を設けております。

2. 確定給付制度

(1) 退職給付債務の期首残高と期末残高の調整表

退職給付債務の期首残高	15,209 百万円
勤務費用	750
利息費用	228
数理計算上の差異の発生額	25
退職給付の支払額	494
その他	11
退職給付債務の期末残高	15,680

(2) 年金資産の期首残高と期末残高の調整表

年金資産の期首残高	12,456 百万円
期待運用収益	311
数理計算上の差異の発生額	428
事業主からの拠出額	2,065
退職給付の支払額	475
年金資産の期末残高	14,786

(3) 退職給付債務及び年金資産の期末残高と貸借対照表に計上された退職給付引当金及び前払年金費用の調整表

積立型制度の退職給付債務	13,485 百万円
年金資産	14,786
	1,301
非積立型制度の退職給付債務	2,194
未積立退職給付債務	893
未認識数理計算上の差異	1,733
未認識過去勤務費用	492
貸借対照表上に計上された負債と資産の純額	347
前払年金費用	347
貸借対照表上に計上された負債と資産の純額	347

(4) 退職給付費用及びその内訳項目の金額

勤務費用	750 百万円
利息費用	228
期待運用収益	311
数理計算上の差異の費用処理額	284
過去勤務費用の費用処理額	40
その他	12
確定給付制度に係る退職給付費用	899

(5) 年金資産に関する事項

年金資産の主な内容

年金資産合計に対する主な分類毎の比率は、次の通りです。

債券	30%
株式	18%
受益証券等	14%
生保一般勘定	19%
その他	19%
合計	100%

長期期待運用収益率の設定方法

年金資産の長期期待運用収益率を決定するため、現在及び予想される年金資産の配分と、年金資産を構成する多様な資産からの現在及び将来期待される長期の収益率を考慮しております。

(6) 数理計算上の計算基礎に関する事項

当事業年度末における主要な数理計算上の計算基礎

割引率	1.6%
長期期待運用収益率	2.5%

3. 確定拠出制度

当社の確定拠出制度への要拠出額は、170百万円でした。

税効果会計関係

前事業年度末 (平成25年3月31日)		当事業年度末 (平成26年3月31日)	
1. 繰延税金資産及び繰延税金負債の発生の主な原因別の内訳		1. 繰延税金資産及び繰延税金負債の発生の主な原因別の内訳	
繰延税金資産	百万円	繰延税金資産	百万円
関係会社株式評価減	1,050	関係会社株式評価減	1,947
賞与引当金	1,181	賞与引当金	1,434
所有株式税務簿価通算差異	776	所有株式税務簿価通算差異	776
投資有価証券評価減	501	投資有価証券評価減	502
未払事業税	184	未払事業税	425
ゴルフ会員権評価減	408	ゴルフ会員権評価減	408
減価償却超過額	208	減価償却超過額	206
時効後支払損引当金	178	時効後支払損引当金	181
子会社株式売却損	172	子会社株式売却損	172
未払社会保険料	90	未払社会保険料	100
退職給付引当金	292	退職給付引当金	-
繰延ヘッジ損失	18	繰延ヘッジ損失	-
その他	124	その他	126
繰延税金資産小計	5,189	繰延税金資産小計	6,284
評価性引当金	2,704	評価性引当金	3,602
繰延税金資産計	2,485	繰延税金資産計	2,681
繰延税金負債		繰延税金負債	
有価証券評価差額金	2,620	有価証券評価差額金	3,757
前払年金費用	-	前払年金費用	125
繰延税金負債計	2,620	繰延税金負債計	3,882
繰延税金負債(純額)	135	繰延税金負債(純額)	1,200
2. 法定実効税率と税効果会計適用後の法人税等の負担率との差異の原因となった主な項目別の内訳		2. 法定実効税率と税効果会計適用後の法人税等の負担率との差異の原因となった主な項目別の内訳	
法定実効税率	38.0%	法定実効税率	38.0%
(調整)		(調整)	
交際費等永久に損金に算入されない項目	0.5%	交際費等永久に損金に算入されない項目	0.4%
受取配当金等永久に益金に算入されない項目	10.1%	受取配当金等永久に益金に算入されない項目	6.7%
住民税等均等割	0.0%	住民税等均等割	0.0%
タックスヘイブン税制	2.1%	タックスヘイブン税制	1.4%
外国税額控除	0.0%	外国税額控除	0.3%
税率変更による期末繰延税金資産の減額修正	-%	税率変更による期末繰延税金資産の減額修正	0.5%
関係会社株式評価減	10.3%	関係会社株式評価減	4.7%
その他	1.6%	その他	0.1%
税効果会計適用後の法人税等の負担率	39.2%	税効果会計適用後の法人税等の負担率	37.9%

3. 法人税等の税率の変更による繰延税金資産及び繰延税金負債の金額の修正

「所得税法等の一部を改正する法律」が平成26年3月31日に公布され、平成26年4月1日以後に開始する事業年度から復興特別法人税が課されないこととなりました。これに伴い、当事業年度の繰延税金資産及び繰延税金負債の計算に使用した法定実効税率は、平成26年4月1日に開始する事業年度に解消が見込まれる一時差異について、前事業年度の38%から36%に変更されております。この変更により、繰延税金負債の純額が111百万円増加し、法人税等調整額（貸方）は111百万円減少しております。

セグメント情報等

前事業年度(自 平成24年4月1日 至 平成25年3月31日)

1. セグメント情報

当社は投資運用業の単一セグメントであるため、記載を省略しております。

2. 関連情報

(1) 製品・サービスごとの情報

当社の製品・サービス区分の決定方法は、損益計算書の営業収益の区分と同一であることから、製品・サービスごとの営業収益の記載を省略しております。

(2) 地域ごとの情報

売上高

本邦の外部顧客からの営業収益に区分した金額が損益計算書の営業収益の90%を超えるため、地域ごとの営業収益の記載を省略しております。

有形固定資産

本邦に所在している有形固定資産の金額が貸借対照表の有形固定資産の金額の90%を超えるため、地域ごとの有形固定資産の記載を省略しております。

(3) 主要な顧客ごとの情報

外部顧客からの営業収益のうち、損益計算書の営業収益の10%以上を占める相手先がないため、主要な顧客ごとの営業収益の記載を省略しております。

当事業年度(自 平成25年4月1日 至 平成26年3月31日)

1. セグメント情報

当社は投資運用業の単一セグメントであるため、記載を省略しております。

2. 関連情報

(1) 製品・サービスごとの情報

当社の製品・サービス区分の決定方法は、損益計算書の営業収益の区分と同一であることから、製品・サービスごとの営業収益の記載を省略しております。

(2) 地域ごとの情報

売上高

本邦の外部顧客からの営業収益に区分した金額が損益計算書の営業収益の90%を超えるため、地域

ごとの営業収益の記載を省略しております。

有形固定資産

本邦に所在している有形固定資産の金額が貸借対照表の有形固定資産の金額の90%を超えるため、地域ごとの有形固定資産の記載を省略しております。

(3) 主要な顧客ごとの情報

外部顧客からの営業収益のうち、損益計算書の営業収益の10%以上を占める相手先がないため、主要な顧客ごとの営業収益の記載を省略しております。

関連当事者情報

前事業年度(自 平成24年4月1日 至 平成25年3月31日)

1. 関連当事者との取引

(ア) 親会社及び法人主要株主等

種類	会社等の名称又は氏名	所在地	資本金	事業の内容又は職業	議決権等の所有(被所有)割合	関連当事者との関係	取引の内容	取引金額(百万円)	科目	期末残高(百万円)
親会社	野村ホールディングス株式会社	東京都中央区	594,492 (百万円)	持株会社	(被所有) 直接 100.0%	資産の賃貸借及び購入等 役員の兼任	資金の借入(*1)	59,500	短期借入金	2,000
							資金の返済	66,000		
							借入金利息の支払	44	未払費用	0

(イ) 子会社等

種類	会社等の名称又は氏名	所在地	資本金	事業の内容又は職業	議決権等の所有(被所有)割合	関連当事者との関係	取引の内容	取引金額(百万円)	科目	期末残高(百万円)
関連会社	株式会社野村総合研究所	東京都千代田区	18,600 (百万円)	情報サービス業	(所有) 直接 21.6%	サービス・製品の購入	自社利用のソフトウェア開発の委託等(*2)	4,433	未払費用	706

(ウ) 兄弟会社等

種類	会社等の名称又は氏名	所在地	資本金	事業の内容又は職業	議決権等の所有(被所有)割合	関連当事者との関係	取引の内容	取引金額(百万円)	科目	期末残高(百万円)
親会社の子会社	野村証券株式会社	東京都中央区	10,000 (百万円)	証券業		当社投資信託の募集の取扱及び売出の取扱ならびに投資信託に係る事務代行の委託等	投資信託に係る事務代行手数料の支払(*3)	30,983	未払手数料	3,105

親会社の子会社	野村ファンド・リサーチ・アンド・テクノロジー株式会社	東京都中央区	400 (百万円)	投資顧問業		当社投資信託の運用委託 役員の兼任	投資信託の運用に係る 投資顧問料の支払 (*4)	1,941	未払費用	827
親会社の子会社	野村信託銀行株式会社	東京都千代田区	30,000 (百万円)	信託銀行業		資産の賃貸借及び購入等 役員の兼任	資金の借入(*1)	3,000	短期借入金	3,000
							借入金利息の支払	12	未払費用	-

(エ) 役員及び個人主要株主等

該当はありません。

(注) 1. 上記の金額のうち、取引金額には消費税等が含まれておらず、期末残高には消費税等が含まれております。

2. 取引条件及び取引条件の決定方針等

(*1) 資金の借入については、市場金利を勘案して利率を合理的に決定しております。

(*2) ソフトウェア開発については、調査・研究に要する費用や開発工数等を勘案し、総合的に決定しております。

(*3) 投資信託に係る事務代手手数料については、商品性等を勘案し総合的に決定しております。

(*4) 投資信託の運用に係る投資顧問料については、一般取引条件と同様に決定しております。

2. 親会社又は重要な関連会社に関する注記

(1) 親会社情報

野村ホールディングス(株)(東京証券取引所、大阪証券取引所、名古屋証券取引所、シンガポール証券取引所、ニューヨーク証券取引所に上場)

(2) 重要な関連会社の要約財務諸表

当事業年度において、重要な関連会社は(株)野村総合研究所であり、その要約財務諸表は以下のとおりであります。

(百万円)

(株)野村総合研究所

流動資産合計	173,289
固定資産合計	239,585
流動負債合計	119,860
固定負債合計	20,742
純資産合計	272,272
売上高	337,340
税引前当期純利益	34,116
当期純利益	21,546

当事業年度(自 平成25年4月1日 至 平成26年3月31日)

1. 関連当事者との取引

(ア) 親会社及び法人主要株主等

種類	会社等の名称又は氏名	所在地	資本金	事業の内容又は職業	議決権等の所有(被所有)割合	関連当事者との関係	取引の内容	取引金額(百万円)	科目	期末残高(百万円)
親会社	野村ホールディングス株式会社	東京都中央区	594,492 (百万円)	持株会社	(被所有) 直接 100.0%	資産の賃貸借及び購入等 役員の兼任	資金の借入(*1)	8,000	短期借入金	-
							資金の返済	10,000		
							借入金利息の支払	5	未払費用	-

(イ) 子会社等

種類	会社等の名称又は氏名	所在地	資本金	事業の内容又は職業	議決権等の所有(被所有)割合	関連当事者との関係	取引の内容	取引金額(百万円)	科目	期末残高(百万円)
関連会社	株式会社野村総合研究所	東京都千代田区	18,600 (百万円)	情報サービス業	(所有) 直接 21.5%	サービス・製品の購入	自社利用のソフトウェア開発の委託等(*2)	5,073	未払費用	716

(ウ) 兄弟会社等

種類	会社等の名称又は氏名	所在地	資本金	事業の内容又は職業	議決権等の所有(被所有)割合	関連当事者との関係	取引の内容	取引金額(百万円)	科目	期末残高(百万円)
親会社の子会社	野村証券株式会社	東京都中央区	10,000 (百万円)	証券業		当社投資信託の募集の取扱及び売上の取扱ならびに投資信託に係る事務代行の委託等 役員の兼任	投資信託に係る事務代行手数料の支払(*3)	36,867	未払手数料	3,854
親会社の子会社	野村ファンド・リサーチ・アンド・テクノロジー株式会社	東京都中央区	400 (百万円)	投資顧問業		当社投資信託の運用委託 役員の兼任	投資信託の運用に係る投資顧問料の支払(*4)	1,959	未払費用	760
親会社の子会社	野村信託銀行株式会社	東京都千代田区	30,000 (百万円)	信託銀行業		資産の賃貸借及び購入等 役員の兼任	資金の返済	3,000	短期借入金	-
							借入金利息の支払	6	未払費用	-

(エ) 役員及び個人主要株主等

該当はありません。

(注) 1. 上記の金額のうち、取引金額には消費税等が含まれておらず、期末残高には消費税等が含まれております。

2. 取引条件及び取引条件の決定方針等

(*1) 資金の借入については、市場金利を勘案して利率を合理的に決定しております。

(*2) ソフトウェア開発については、調査・研究に要する費用や開発工数等を勘案し、総合的に決定しております。

(*3) 投資信託に係る事務代行手数料については、商品性等を勘案し総合的に決定しております。

(*4) 投資信託の運用に係る投資顧問料については、一般取引条件と同様に決定しております。

2. 親会社又は重要な関連会社に関する注記

(1) 親会社情報

野村ホールディングス(株)(東京証券取引所、名古屋証券取引所、シンガポール証券取引所、
ニューヨーク証券取引所に上場)

(2) 重要な関連会社の要約財務諸表

当事業年度において、重要な関連会社は(株)野村総合研究所であり、その要約財務諸表は以下のとおりであります。

(百万円)

(株)野村総合研究所

流動資産合計	191,892
固定資産合計	249,548
流動負債合計	84,950
固定負債合計	55,262
純資産合計	301,227
売上高	355,777
税引前当期純利益	47,854
当期純利益	28,759

1株当たり情報

前事業年度 (自 平成24年4月1日 至 平成25年3月31日)		当事業年度 (自 平成25年4月1日 至 平成26年3月31日)	
1株当たり純資産額	14,866円12銭	1株当たり純資産額	16,877円25銭
1株当たり当期純利益	1,264円08銭	1株当たり当期純利益	2,382円87銭
潜在株式調整後1株当たり当期純利益については、潜在株式が存在しないため記載しておりません。		潜在株式調整後1株当たり当期純利益については、潜在株式が存在しないため記載しておりません。	
1株当たり当期純利益の算定上の基礎		1株当たり当期純利益の算定上の基礎	
損益計算書上の当期純利益	6,510百万円	損益計算書上の当期純利益	12,273百万円
普通株式に係る当期純利益	6,510百万円	普通株式に係る当期純利益	12,273百万円
普通株主に帰属しない金額の主要な内訳 該当事項はありません。		普通株主に帰属しない金額の主要な内訳 該当事項はありません。	
普通株式の期中平均株式数	5,150,693株	普通株式の期中平均株式数	5,150,693株

4【利害関係人との取引制限】

委託者は、「金融商品取引法」の定めるところにより、利害関係人との取引について、次に掲げる行為が禁止されています。

自己又はその取締役若しくは執行役との間における取引を行うことを内容とした運用を行うこと(投資者の保護に欠け、若しくは取引の公正を害し、又は金融商品取引業の信用を失墜させるおそれがないものとして内閣府令で定めるものを除きます。)

運用財産相互間において取引を行うことを内容とした運用を行うこと(投資者の保護に欠け、若しくは取引の公正を害し、又は金融商品取引業の信用を失墜させるおそれがないものとして内閣府令で定めるものを除きます。)

通常取引の条件と異なる条件であって取引の公正を害するおそれのある条件で、委託者の親法人等(委託者の総株主等の議決権の過半数を保有していることその他の当該金融商品取引業者と密接な関係を有する法人その他の団体として政令で定める要件に該当する者をいいます。以下において同じ。)又は子法人等(委託者が総株主等の議決権の過半数を保有していることその他の当該金融商品取引業者と密接な関係を有する法人その他の団体として政令で定める要件に該当する者をいいます。以下同じ。)と有価証券の売買その他の取引又は店頭デリバティブ取引を行うこと。

委託者の親法人等又は子法人等の利益を図るため、その行う投資運用業に関して運用の方針、運用財産の額若しくは市場の状況に照らして不必要な取引を行うことを内容とした運用を行うこと。

上記に掲げるもののほか、委託者の親法人等又は子法人等が関与する行為であって、投資者の保護に欠け、若しくは取引の公正を害し、又は金融商品取引業の信用を失墜させるおそれのあるものとして内閣府令で定める行為

5【その他】

(1) 定款の変更

委託者の定款の変更に関しては、株主総会の決議が必要です。

(2) 訴訟事件その他の重要事項

委託者およびファンドに重要な影響を与えた事実、または与えると予想される事実はありません。

第2【その他の関係法人の概況】

1【名称、資本金の額及び事業の内容】

(1) 受託者

(a) 名称	(b) 資本金の額 [*]	(c) 事業の内容
三菱UFJ信託銀行株式会社 (再信託受託者：日本マスタートラスト信託銀行株式会社)	324,279百万円	銀行法に基づき銀行業を営むとともに、金融機関の信託業務の兼営等に関する法律(兼営法)に基づき信託業務を営んでいます。

* 平成26年7月末現在

(2) 販売会社

(a)名称	(b)資本金の額 [*]	(c)事業の内容
野村證券株式会社	10,000百万円	「金融商品取引法」に定める第一種金融商品取引業を営んでいます。

* 平成26年7月末現在

(3) 投資顧問会社

(a)名称	(b)資本金の額 [*]	(c)事業の内容
NOMURA ASSET MANAGEMENT U.K. LIMITED (ノムラ・アセット・マネジメントU.K.リミテッド)	4,744,391	英国の1986年金融サービス業法に基づき英国金融サービス庁に登録された当該法律の定める範囲内で行う投資顧問業およびそれに付随する一切の業務を営んでいます。

* 平成26年6月末現在

2【関係業務の概要】

(1) 受託者

ファンドの受託会社(受託者)として、信託財産の保管・管理・計算、外国証券を保管・管理する外国の保管銀行への指図・連絡等を行ないます。なお、当ファンドにかかる信託事務の処理の一部について日本マスタートラスト信託銀行株式会社と再信託契約を締結し、これを委託することがあります。その場合には、再信託にかかる契約書類に基づいて所定の事務を行ないます。

<再信託受託者の概要>

名称 : 日本マスタートラスト信託銀行株式会社

資本金 : 10,000百万円

事業の内容 : 銀行法に基づき銀行業を営むとともに、金融機関の信託業務の兼営等に関する法律に基づき信託業務を営んでいます。

(2) 販売会社

ファンドの取扱販売会社として、募集の取扱いおよび販売を行ない、信託契約の一部解約に関する事務、収益分配金の再投資に関する事務、一部解約金・償還金の支払いに関する事務等を行ないます。

(3) 投資顧問会社

委託会社から運用の指図に関する権限の一部委託を受け、信託財産の運用の指図を行ないます。

3【資本関係】

(持株比率5.0%以上を記載します。)

(1) 受託者

該当事項はありません。

(2) 販売会社

該当事項はありません。

(3) 投資顧問会社

委託会社と投資顧問会社の主な資本関係は次の通りです。

委託会社は、NOMURA ASSET MANAGEMENT U.K. LIMITED(ノムラ・アセット・マネジメントU.K.リミテッド)の株式の100.0%を所有しています。

第3【参考情報】

ファンドについては、当計算期間において以下の書類が提出されております。

提出年月日	提出書類
平成25年 9月27日	有価証券届出書
平成25年 9月27日	有価証券報告書
平成26年 3月25日	有価証券届出書の訂正届出書
平成26年 3月25日	半期報告書

独立監査人の監査報告書

平成26年6月6日

野村アセットマネジメント株式会社
取締役会 御中

新日本有限責任監査法人

指定有限責任社員
業務執行社員 公認会計士 岩部俊夫指定有限責任社員
業務執行社員 公認会計士 森重俊寛指定有限責任社員
業務執行社員 公認会計士 湯原尚

当監査法人は、金融商品取引法第193条の2第1項の規定に基づく監査証明を行うため、「委託会社等の経理状況」に掲げられている野村アセットマネジメント株式会社の平成25年4月1日から平成26年3月31日までの第55期事業年度の財務諸表、すなわち、貸借対照表、損益計算書、株主資本等変動計算書、重要な会計方針及びその他の注記について監査を行った。

財務諸表に対する経営者の責任

経営者の責任は、我が国において一般に公正妥当と認められる企業会計の基準に準拠して財務諸表を作成し適正に表示することにある。これには、不正又は誤謬による重要な虚偽表示のない財務諸表を作成し適正に表示するために経営者が必要と判断した内部統制を整備及び運用することが含まれる。

監査人の責任

当監査法人の責任は、当監査法人が実施した監査に基づいて、独立の立場から財務諸表に対する意見を表明することにある。当監査法人は、我が国において一般に公正妥当と認められる監査の基準に準拠して監査を行った。監査の基準は、当監査法人に財務諸表に重要な虚偽表示がないかどうかについて合理的な保証を得るために、監査計画を策定し、これに基づき監査を実施することを求めている。

監査においては、財務諸表の金額及び開示について監査証拠を入手するための手続が実施される。監査手続は、当監査法人の判断により、不正又は誤謬による財務諸表の重要な虚偽表示のリスクの評価に基づいて選択及び適用される。財務諸表監査の目的は、内部統制の有効性について意見表明するためのものではないが、当監査法人は、リスク評価の実施に際して、状況に応じた適切な監査手続を立案するために、財務諸表の作成と適正な表示に関連する内部統制を検討する。また、監査には、経営者が採用した会計方針及びその適用方法並びに経営者によって行われた見積りの評価も含め全体としての財務諸表の表示を検討することが含まれる。

当監査法人は、意見表明の基礎となる十分かつ適切な監査証拠を入手したと判断している。

監査意見

当監査法人は、上記の財務諸表が、我が国において一般に公正妥当と認められる企業会計の基準に準拠して、野村アセットマネジメント株式会社の平成26年3月31日現在の財政状態及び同日をもって終了する事業年度の経営成績をすべての重要な点において適正に表示しているものと認める。

利害関係

会社と当監査法人又は業務執行社員との間には、公認会計士法の規定により記載すべき利害関係はない。

以 上

-
- (注) 1. 上記は監査報告書の原本に記載された事項を電子化したものであり、その原本は当社が別途保管しております。
2. XBRLデータは監査の対象には含まれていません。

独立監査人の監査報告書

平成26年9月3日

野村アセットマネジメント株式会社
取締役会 御中

新日本有限責任監査法人

指定有限責任社員 業務執行社員	公認会計士	岩 部 俊 夫
指定有限責任社員 業務執行社員	公認会計士	森 重 俊 寛

当監査法人は、金融商品取引法第193条の2第1項の規定に基づく監査証明を行うため、「ファンドの経理状況」に掲げられているオーロラ（東欧投資ファンド）の平成25年7月12日から平成26年7月11日までの計算期間の財務諸表、すなわち、貸借対照表、損益及び剰余金計算書、注記表並びに附属明細表について監査を行った。

財務諸表に対する経営者の責任

経営者の責任は、我が国において一般に公正妥当と認められる企業会計の基準に準拠して財務諸表を作成し適正に表示することにある。これには、不正又は誤謬による重要な虚偽表示のない財務諸表を作成し適正に表示するために経営者が必要と判断した内部統制を整備及び運用することが含まれる。

監査人の責任

当監査法人の責任は、当監査法人が実施した監査に基づいて、独立の立場から財務諸表に対する意見を表明することにある。当監査法人は、我が国において一般に公正妥当と認められる監査の基準に準拠して監査を行った。監査の基準は、当監査法人に財務諸表に重要な虚偽表示がないかどうかについて合理的な保証を得るために、監査計画を策定し、これに基づき監査を実施することを求めている。

監査においては、財務諸表の金額及び開示について監査証拠を入手するための手続が実施される。監査手続は、当監査法人の判断により、不正又は誤謬による財務諸表の重要な虚偽表示のリスクの評価に基づいて選択及び適用される。財務諸表監査の目的は、内部統制の有効性について意見表明するためのものではないが、当監査法人は、リスク評価の実施に際して、状況に応じた適切な監査手続を立案するために、財務諸表の作成と適正な表示に関連する内部統制を検討する。また、監査には、経営者が採用した会計方針及びその適用方法並びに経営者によって行われた見積りの評価も含め全体としての財務諸表の表示を検討することが含まれる。

当監査法人は、意見表明の基礎となる十分かつ適切な監査証拠を入手したと判断している。

監査意見

当監査法人は、上記の財務諸表が、我が国において一般に公正妥当と認められる企業会計の基準に準拠して、オーロラ（東欧投資ファンド）の平成26年7月11日現在の信託財産の状態及び同日をもって終了する計算期間の損益の状況をすべての重要な点において適正に表示しているものと認める。

利害関係

野村アセットマネジメント株式会社及びファンドと当監査法人又は業務執行社員との間には、公認会計士法の規定により記載すべき利害関係はない。

以 上

(注) 1. 上記は監査報告書の原本に記載された事項を電子化したものであり、その原本は当社が別途保管しております。

2. XBRLデータは監査の対象には含まれていません。

独立監査人の監査報告書

平成26年9月3日

野村アセットマネジメント株式会社
取締役会 御中

新日本有限責任監査法人

指定有限責任社員 業務執行社員	公認会計士	岩 部 俊 夫
指定有限責任社員 業務執行社員	公認会計士	森 重 俊 寛

当監査法人は、金融商品取引法第193条の2第1項の規定に基づく監査証明を行うため、「ファンドの経理状況」に掲げられているオーロラ（トルコ投資ファンド）の平成25年7月12日から平成26年7月11日までの計算期間の財務諸表、すなわち、貸借対照表、損益及び剰余金計算書、注記表並びに附属明細表について監査を行った。

財務諸表に対する経営者の責任

経営者の責任は、我が国において一般に公正妥当と認められる企業会計の基準に準拠して財務諸表を作成し適正に表示することにある。これには、不正又は誤謬による重要な虚偽表示のない財務諸表を作成し適正に表示するために経営者が必要と判断した内部統制を整備及び運用することが含まれる。

監査人の責任

当監査法人の責任は、当監査法人が実施した監査に基づいて、独立の立場から財務諸表に対する意見を表明することにある。当監査法人は、我が国において一般に公正妥当と認められる監査の基準に準拠して監査を行った。監査の基準は、当監査法人に財務諸表に重要な虚偽表示がないかどうかについて合理的な保証を得るために、監査計画を策定し、これに基づき監査を実施することを求めている。

監査においては、財務諸表の金額及び開示について監査証拠を入手するための手続が実施される。監査手続は、当監査法人の判断により、不正又は誤謬による財務諸表の重要な虚偽表示のリスクの評価に基づいて選択及び適用される。財務諸表監査の目的は、内部統制の有効性について意見表明するためのものではないが、当監査法人は、リスク評価の実施に際して、状況に応じた適切な監査手続を立案するために、財務諸表の作成と適正な表示に関連する内部統制を検討する。また、監査には、経営者が採用した会計方針及びその適用方法並びに経営者によって行われた見積りの評価も含め全体としての財務諸表の表示を検討することが含まれる。

当監査法人は、意見表明の基礎となる十分かつ適切な監査証拠を入手したと判断している。

監査意見

当監査法人は、上記の財務諸表が、我が国において一般に公正妥当と認められる企業会計の基準に準拠して、オーロラ（トルコ投資ファンド）の平成26年7月11日現在の信託財産の状態及び同日をもって終了する計算期間の損益の状況をすべての重要な点において適正に表示しているものと認める。

利害関係

野村アセットマネジメント株式会社及びファンドと当監査法人又は業務執行社員との間には、公認会計士法の規定により記載すべき利害関係はない。

以 上

(注) 1. 上記は監査報告書の原本に記載された事項を電子化したものであり、その原本は当社が別途保管しております。

2. XBRLデータは監査の対象には含まれていません。

独立監査人の監査報告書

平成26年9月3日

野村アセットマネジメント株式会社
取締役会 御中

新日本有限責任監査法人

指定有限責任社員 業務執行社員	公認会計士	岩 部 俊 夫
指定有限責任社員 業務執行社員	公認会計士	森 重 俊 寛

当監査法人は、金融商品取引法第193条の2第1項の規定に基づく監査証明を行うため、「ファンドの経理状況」に掲げられているオーロラ（マネープールファンド）の平成25年7月12日から平成26年7月11日までの計算期間の財務諸表、すなわち、貸借対照表、損益及び剰余金計算書、注記表並びに附属明細表について監査を行った。

財務諸表に対する経営者の責任

経営者の責任は、我が国において一般に公正妥当と認められる企業会計の基準に準拠して財務諸表を作成し適正に表示することにある。これには、不正又は誤謬による重要な虚偽表示のない財務諸表を作成し適正に表示するために経営者が必要と判断した内部統制を整備及び運用することが含まれる。

監査人の責任

当監査法人の責任は、当監査法人が実施した監査に基づいて、独立の立場から財務諸表に対する意見を表明することにある。当監査法人は、我が国において一般に公正妥当と認められる監査の基準に準拠して監査を行った。監査の基準は、当監査法人に財務諸表に重要な虚偽表示がないかどうかについて合理的な保証を得るために、監査計画を策定し、これに基づき監査を実施することを求めている。

監査においては、財務諸表の金額及び開示について監査証拠を入手するための手続が実施される。監査手続は、当監査法人の判断により、不正又は誤謬による財務諸表の重要な虚偽表示のリスクの評価に基づいて選択及び適用される。財務諸表監査の目的は、内部統制の有効性について意見表明するためのものではないが、当監査法人は、リスク評価の実施に際して、状況に応じた適切な監査手続を立案するために、財務諸表の作成と適正な表示に関連する内部統制を検討する。また、監査には、経営者が採用した会計方針及びその適用方法並びに経営者によって行われた見積りの評価も含め全体としての財務諸表の表示を検討することが含まれる。

当監査法人は、意見表明の基礎となる十分かつ適切な監査証拠を入手したと判断している。

監査意見

当監査法人は、上記の財務諸表が、我が国において一般に公正妥当と認められる企業会計の基準に準拠して、オーロラ（マネープールファンド）の平成26年7月11日現在の信託財産の状態及び同日をもって終了する計算期間の損益の状況をすべての重要な点において適正に表示しているものと認める。

利害関係

野村アセットマネジメント株式会社及びファンドと当監査法人又は業務執行社員との間には、公認会計士法の規定により記載すべき利害関係はない。

以 上

(注) 1. 上記は監査報告書の原本に記載された事項を電子化したものであり、その原本は当社が別途保管しております。

2. XBRLデータは監査の対象には含まれていません。