

【表紙】

【提出書類】	有価証券届出書
【提出先】	関東財務局長殿
【提出日】	平成28年9月30日提出
【発行者名】	野村アセットマネジメント株式会社
【代表者の役職氏名】	C E O兼執行役社長 渡邊 国夫
【本店の所在の場所】	東京都中央区日本橋一丁目12番1号
【事務連絡者氏名】	松井 秀仁
【電話番号】	03-3241-9511
【届出の対象とした募集（売出）内国投資 信託受益証券に係るファンドの名称】	オーロラ（東欧投資ファンド） オーロラ（トルコ投資ファンド） オーロラ（マネープールファンド）
【届出の対象とした募集（売出）内国投資 信託受益証券の金額】	継続募集額(平成28年10月1日から平成29年9月29日まで) オーロラ（東欧投資ファンド） 3,000億円を上限とします。 オーロラ（トルコ投資ファンド） 3,000億円を上限とします。 オーロラ（マネープールファンド） 3,000億円を上限とします。
【縦覧に供する場所】	該当事項はありません。

第一部【証券情報】

(1)【ファンドの名称】

オーロラ (東欧投資ファンド)

オーロラ (トルコ投資ファンド)

オーロラ (マネープールファンド)

(以上を総称して「オーロラ」または「各ファンド」という場合あるいは個別に「ファンド」という場合があります。また、各々「オーロラ (東欧投資ファンド)」を「オーロラ2 (東欧投資)」、「東欧投資ファンド」、「オーロラ (トルコ投資ファンド)」を「オーロラ2 (トルコ投資)」、「トルコ投資ファンド」、「オーロラ (マネープールファンド)」を「オーロラ2 (マネープール)」、「マネープールファンド」という場合があります。)

(2)【内国投資信託受益証券の形態等】

追加型証券投資信託・受益権(以下「受益権」といいます。)

なお、当初元本は1口当り1円です。

信用格付

信用格付業者から提供され、もしくは閲覧に供された信用格付はありません。また、信用格付業者から提供され、もしくは閲覧に供される予定の信用格付はありません。

ファンドの受益権は、社債等の振替に関する法律(政令で定める日以降「社債、株式等の振替に関する法律」となった場合は読み替えるものとし、「社債、株式等の振替に関する法律」を含め「社振法」といいます。以下同じ。)の規定の適用を受けており、受益権の帰属は、後述の「(11) 振替機関に関する事項」に記載の振替機関及び当該振替機関の下位の口座管理機関(社振法第2条に規定する「口座管理機関」をいい、振替機関を含め、以下「振替機関等」といいます。)の振替口座簿に記載または記録されることにより定まります(以下、振替口座簿に記載または記録されることにより定まる受益権を「振替受益権」といいます。)。委託者である野村アセットマネジメント株式会社は、やむを得ない事情等がある場合を除き、当該振替受益権を表示する受益証券を発行しません。また、振替受益権には無記名式や記名式の形態はありません。

(3)【発行(売出)価額の総額】

各ファンドにつき、3,000億円を上限とします。

(4)【発行(売出)価格】

各ファンドにつき、取得申込日の翌営業日の基準価額とします。

ただし、「マネープールファンド」の取得は、スイッチングの場合に限ります。(スイッチングについては、「(12)その他 スイッチング」をご参照ください。)

午後3時まで取得申込みが行われかつ当該取得申込みの受付にかかる販売会社所定の事務手続きが完了したものを当日の申込み分とします。

「基準価額」とは、純資産総額をその時の受益権口数で除して得た価額をいいます。なお、ファンドにおいては1万口当りの価額で表示されます。

ファンドの基準価額については下記の照会先までお問い合わせ下さい。

野村アセットマネジメント株式会社

サポートダイヤル 0120-753104 (フリーダイヤル)

< 受付時間 > 営業日の午前9時～午後5時

インターネットホームページ <http://www.nomura-am.co.jp/>

(5) 【申込手数料】

取得申込日の翌営業日の基準価額に3.24% (税抜3.0%) 以内 で販売会社が独自に定める率を乗じて得た額とします。

なお、「マネープールファンド」へのスイッチングの場合は無手数料とします。

詳しくは、販売会社にお問い合わせください。

収益分配金を再投資する場合には手数料は無手数料とします。

(6) 【申込単位】

各ファンドにつき、1万口以上1口単位(当初元本1口=1円)または1万円以上1円単位

ただし、収益分配金を再投資する場合は1口単位とします。

なお、販売会社や申込形態によっては、買付単位が上記と異なる場合等があります。詳しくは販売会社にお問い合わせください。(マネープールファンドは、スイッチング以外によるお買付はできません。)

(7) 【申込期間】

平成28年10月1日から平成29年9月29日まで

* なお、申込期間は、上記期間満了前に有価証券届出書を提出することによって更新されます。

(8) 【申込取扱場所】

ファンドの申込取扱場所(以下「販売会社」といいます。)については下記の照会先までお問い合わせ下さい。

野村アセットマネジメント株式会社

サポートダイヤル 0120-753104 (フリーダイヤル)

< 受付時間 > 営業日の午前9時～午後5時

インターネットホームページ <http://www.nomura-am.co.jp/>

(9) 【払込期日】

投資者は、取得申込日から起算して8営業日目までに申込代金を申込みの販売会社に支払うものとします。なお、販売会社が別に定める所定の方法により、上記の期日以前に取得申込代金をお支払いいただく場

合があります。

各取得申込日の発行価額の総額は、販売会社によって、追加信託が行なわれる日に、野村アセットマネジメント株式会社（「委託者」または「委託会社」といいます。）の指定する口座を經由して、三菱UFJ信託銀行株式会社（「受託者」または「受託会社」といいます。）の指定するファンド口座に払い込まれます。

（１０）【払込取扱場所】

申込代金は申込みの販売会社にお支払いください。払込取扱場所についてご不明の場合は、下記の照会先までお問い合わせ下さい。

野村アセットマネジメント株式会社

サポートダイヤル 0120-753104（フリーダイヤル）

< 受付時間 > 営業日の午前9時～午後5時

インターネットホームページ <http://www.nomura-am.co.jp/>

（１１）【振替機関に関する事項】

ファンドの受益権に係る振替機関は下記の通りです。

株式会社証券保管振替機構

（１２）【その他】

申込みの方法

受益権の取得申込に際しては、販売会社所定の方法でお申込みください。

販売会社によっては、一部のファンドのみのお取扱いとなる場合があります。

なお、販売会社や申込形態によっては、買付単位が上記と異なる場合等があります。詳しくは販売会社にお問い合わせください。

スイッチング

オーロラ を構成する各ファンド間で、1万口以上1口単位または1万円以上1円単位¹でスイッチング²ができます。

1 全額をご換金した場合の手取金の全額をもって取得申込みする場合は1口単位とします。

2 オーロラ を構成するファンドをご換金した場合の手取金をもって、そのご換金のお申込日の午後3時まで、オーロラ を構成する他のファンドの取得申込を行なうことを「スイッチング」といいます。

なお、「マネープールファンド」は、上記スイッチング以外によるお買付けはできません。

スイッチングの際には、換金時と同様の費用・税金がかかりますのでご注意ください。（詳しくは「第二部ファンド情報 第1ファンドの状況 4 手数料等及び税金」をご覧ください。）

（販売会社によっては、一部または全部のスイッチングのお取扱いを行なわない場合があります。）

取得申込の受付の中止、すでに受付けた取得申込の受付の取り消し

金融商品取引所（金融商品取引法第2条第16項に規定する金融商品取引所および金融商品取引法第2条第8項第3号に規定する外国金融商品市場をいいます。以下同じ。なお、金融商品取引所を単に「取引所」という場合があります。取引所のうち、有価証券の売買または金融商品取引法第28条第8項第3号もしくは同項第5号の取引を行なう市場ないしは当該市場を開設するものを「証券取引所」という場合があります。）等における取引の停止、その他やむを得ない事情等があるときは、取得申込み（スイッチングのお申込みを含み

ます。)の受付けを中止すること、およびすでに受付けた取得申込み(スイッチングのお申込みを含みます。)の受付けを取り消す場合があります。

振替受益権について

ファンドの受益権は、投資信託振替制度(「振替制度」と称する場合があります。)に移行したため、社振法の規定の適用を受け、上記「(11) 振替機関に関する事項」に記載の振替機関の振替業にかかる業務規程等の規則にしたがって取り扱われるものとします。

ファンドの分配金、償還金、換金代金は、社振法および上記「(11) 振替機関に関する事項」に記載の振替機関の業務規程その他の規則にしたがって支払われます。

(参考)

投資信託振替制度とは、

ファンドの受益権の発生、消滅、移転をコンピュータシステムにて管理します。

・ファンドの設定、解約、償還等がコンピュータシステム上の帳簿(「振替口座簿」といいます。)への記載・記録によって行なわれますので、受益証券は発行されません。

第二部【ファンド情報】

第1【ファンドの状況】

1【ファンドの性格】

(1)【ファンドの目的及び基本的性格】

オーロラ は、3本(2本の国・地域別ファンドおよびマネープールファンド)のスイッチング可能なファンドから構成されています。

<国・地域別ファンド>東欧投資ファンド トルコ投資ファンド

...信託財産の成長をはかることを目的として積極的な運用を行ないます。

マネープールファンド...安定した収益の確保をはかることを目的として安定運用を行ないます。

信託金の限度額

受益権の信託金限度額は、各ファンドにつき1,000億円です。ただし、受託者と合意のうえ、当該信託金限度額を変更することができます。

<商品分類>

一般社団法人投資信託協会が定める「商品分類に関する指針」に基づくファンドの商品分類は以下の通りです。

なお、ファンドに該当する商品分類及び属性区分は下記の表中に網掛け表示しております。

(オーロラ (東欧投資ファンド))

(オーロラ (トルコ投資ファンド))

《商品分類表》

単位型・追加型	投資対象地域	投資対象資産 (収益の源泉)
単位型	国内	株式
	海外	債券
追加型	内外	不動産投信
		その他資産 ()
		資産複合

《属性区分表》

投資対象資産	決算頻度	投資対象地域	為替ヘッジ
--------	------	--------	-------

株式 ■一般 大型株 中小型株	年1回	グローバル	あり (適時ヘッジ)
債券 一般 公債 社債 その他債券 クレジット属性 ()	年2回 年4回 年6回 (隔月) 年12回 (毎月) 日々 その他 ()	日本 北米 ■欧州 アジア オセアニア 中南米 アフリカ 中近東 (中東) ■エマージング	
不動産投信			なし
その他資産 ()			
資産複合 () 資産配分固定型 資産配分変更型			

(オーロラ (マネープールファンド))

《商品分類表》

単位型・追加型	投資対象地域	投資対象資産 (収益の源泉)
単位型	国内	株式 債券
追加型	海外	不動産投信
	内外	その他資産 () 資産複合

《属性区分表》

投資対象資産	決算頻度	投資対象地域
--------	------	--------

株式	年1回	グローバル
一般		
大型株	年2回	
中小型株	年4回	日本
債券		北米
一般	年6回	欧州
公債	(隔月)	
社債	年12回	アジア
その他債券	(毎月)	オセアニア
クレジット属性	日々	中南米
()		
不動産投信	その他	アフリカ
()	()	
資産複合		中近東
()		(中東)
資産配分固定型		エマージング
資産配分変更型		

属性区分に記載している「為替ヘッジ」は、対円での為替リスクに対するヘッジの有無を記載しております。

上記、商品分類及び属性区分の定義については、下記をご覧ください。

なお、下記一般社団法人投資信託協会のホームページでもご覧頂けます。

《一般社団法人投資信託協会インターネットホームページアドレス》 <http://www.toushin.or.jp/>

一般社団法人投資信託協会が定める「商品分類に関する指針」に基づくファンドの商品分類及び属性区分は以下の通りです。（平成22年7月1日現在）

< 商品分類表定義 >

[単位型投信・追加型投信の区分]

- (1) 単位型投信...当初、募集された資金が一つの単位として信託され、その後の追加設定は一切行われのないファンドをいう。
- (2) 追加型投信...一度設定されたファンドであってもその後追加設定が行われ従来の信託財産とともに運用されるファンドをいう。

[投資対象地域による区分]

- (1) 国内...目論見書又は投資信託約款において、組入資産による主たる投資収益が実質的に国内の資産を源泉とする旨の記載があるものをいう。
- (2) 海外...目論見書又は投資信託約款において、組入資産による主たる投資収益が実質的に海外の資産を源泉とする旨の記載があるものをいう。
- (3) 内外...目論見書又は投資信託約款において、国内及び海外の資産による投資収益を実質的に源泉とする旨の記載があるものをいう。

[投資対象資産(収益の源泉)による区分]

- (1) 株式...目論見書又は投資信託約款において、組入資産による主たる投資収益が実質的に株式を源泉とする旨の記載があるものをいう。
- (2) 債券...目論見書又は投資信託約款において、組入資産による主たる投資収益が実質的に債券を源泉とする旨の記載があるものをいう。
- (3) 不動産投信(リート)...目論見書又は投資信託約款において、組入資産による主たる投資収益が実質的に不動産投資信託の受益証券及び不動産投資法人の投資証券を源泉とする旨の記載があるものをいう。
- (4) その他資産...目論見書又は投資信託約款において、組入資産による主たる投資収益が実質的に上記(1)から(3)に掲げる資産以外の資産を源泉とする旨の記載があるものをいう。なお、その他資産と併記して具体的な収益の源泉となる資産の名称記載も可とする。
- (5) 資産複合...目論見書又は投資信託約款において、上記(1)から(4)に掲げる資産のうち複数の資産による投資収益を実質的に源泉とする旨の記載があるものをいう。

[独立した区分]

- (1)MMF(マネー・マネージメント・ファンド)...「MMF等の運営に関する規則」に定めるMMFをいう。
- (2)MRF(マネー・リザーブ・ファンド)...「MMF等の運営に関する規則」に定めるMRFをいう。
- (3)ETF...投資信託及び投資法人に関する法律施行令（平成12年政令480号）第12条第1号及び第2号に規定する証券投資信託並びに租税特別措置法（昭和32年法律第26号）第9条の4の2に規定する上場証券投資信託をいう。

[補足分類]

- (1)インデックス型...目論見書又は投資信託約款において、各種指数に連動する運用成果を目指す旨の記載があるものをいう。
- (2)特殊型...目論見書又は投資信託約款において、投資者に対して注意を喚起することが必要と思われる特殊な仕組みあるいは運用手法の記載があるものをいう。なお、下記の属性区分で特殊型の小分類において「条件付運用型」に該当する場合には当該小分類を括弧書きで付記するものとし、それ以外の小分類に該当する場合には当該小分類を括弧書きで付記できるものとする。

< 属性区分表定義 >

[投資対象資産による属性区分]

株式

- (1)一般...次の大型株、中小型株属性にあてはまらない全てのものをいう。
- (2)大型株...目論見書又は投資信託約款において、主として大型株に投資する旨の記載があるものをいう。
- (3)中小型株...目論見書又は投資信託約款において、主として中小型株に投資する旨の記載があるものをいう。

債券

- (1)一般...次の公債、社債、その他債券属性にあてはまらない全てのものをいう。
- (2)公債...目論見書又は投資信託約款において、日本国又は各国の政府の発行する国債(地方債、政府保証債、政府機関債、国際機関債を含む。以下同じ。)に主として投資する旨の記載があるものをいう。
- (3)社債...目論見書又は投資信託約款において、企業等が発行する社債に主として投資する旨の記載があるものをいう。
- (4)その他債券...目論見書又は投資信託約款において、公債又は社債以外の債券に主として投資する旨の記載があるものをいう。
- (5)格付等クレジットによる属性...目論見書又は投資信託約款において、上記(1)から(4)の「発行体」による区分のほか、特にクレジットに対して明確な記載があるものについては、上記(1)から(4)に掲げる区分に加え「高格付債」「低格付債」等を併記することも可とする。

不動産投信...これ以上の詳細な分類は行わないものとする。

その他資産...組入れている資産を記載するものとする。

資産複合...以下の小分類に該当する場合には当該小分類を併記することができる。

- (1)資産配分固定型...目論見書又は投資信託約款において、複数資産を投資対象とし、組入比率については固定的とする旨の記載があるものをいう。なお、組み合わせている資産を列挙するものとする。
- (2)資産配分変更型...目論見書又は投資信託約款において、複数資産を投資対象とし、組入比率については、機動的な変更を行なう旨の記載があるものもしくは固定的とする旨の記載がないものをいう。なお、組み合わせている資産を列挙するものとする。

[決算頻度による属性区分]

- (1)年1回...目論見書又は投資信託約款において、年1回決算する旨の記載があるものをいう。
- (2)年2回...目論見書又は投資信託約款において、年2回決算する旨の記載があるものをいう。
- (3)年4回...目論見書又は投資信託約款において、年4回決算する旨の記載があるものをいう。
- (4)年6回(隔月)...目論見書又は投資信託約款において、年6回決算する旨の記載があるものをいう。
- (5)年12回(毎月)...目論見書又は投資信託約款において、年12回(毎月)決算する旨の記載があるものをいう。
- (6)日々...目論見書又は投資信託約款において、日々決算する旨の記載があるものをいう。
- (7)その他...上記属性にあてはまらない全てのものをいう。

[投資対象地域による属性区分(重複使用可能)]

- (1)グローバル...目論見書又は投資信託約款において、組入資産による投資収益が世界の資産を源泉とする旨の記載があるものをいう。なお、「世界の資産」の中に「日本」を含むか含まないかを明確に記載するものとする。
- (2)日本...目論見書又は投資信託約款において、組入資産による投資収益が日本の資産を源泉とする旨の記載があるものをいう。
- (3)北米...目論見書又は投資信託約款において、組入資産による投資収益が北米地域の資産を源泉とする旨の記載があるものをいう。
- (4)欧州...目論見書又は投資信託約款において、組入資産による投資収益が欧州地域の資産を源泉とする旨の記載があるものをいう。
- (5)アジア...目論見書又は投資信託約款において、組入資産による投資収益が日本を除くアジア地域の資産を源泉とする旨の記載があるものをいう。

- (6) オセアニア...目論見書又は投資信託約款において、組入資産による投資収益がオセアニア地域の資産を源泉とする旨の記載があるものをいう。
- (7) 中南米...目論見書又は投資信託約款において、組入資産による投資収益が中南米地域の資産を源泉とする旨の記載があるものをいう。
- (8) アフリカ...目論見書又は投資信託約款において、組入資産による投資収益がアフリカ地域の資産を源泉とする旨の記載があるものをいう。
- (9) 中近東(中東)...目論見書又は投資信託約款において、組入資産による投資収益が中近東地域の資産を源泉とする旨の記載があるものをいう。
- (10) エマージング...目論見書又は投資信託約款において、組入資産による投資収益がエマージング地域(新興成長国(地域))の資産を源泉とする旨の記載があるものをいう。

[投資形態による属性区分]

- (1) ファミリーファンド...目論見書又は投資信託約款において、親投資信託(ファンド・オブ・ファンズにのみ投資されるものを除く。)を投資対象として投資するものをいう。
- (2) ファンド・オブ・ファンズ...「投資信託等の運用に関する規則」第2条に規定するファンド・オブ・ファンズをいう。

[為替ヘッジによる属性区分]

- (1) 為替ヘッジあり...目論見書又は投資信託約款において、為替のフルヘッジ又は一部の資産に為替のヘッジを行う旨の記載があるものをいう。
- (2) 為替ヘッジなし...目論見書又は投資信託約款において、為替のヘッジを行わない旨の記載があるもの又は為替のヘッジを行う旨の記載がないものをいう。

[インデックスファンドにおける対象インデックスによる属性区分]

- (1) 日経225
- (2) TOPIX
- (3) その他の指数...前記指数にあてはまらない全てのものをいう。

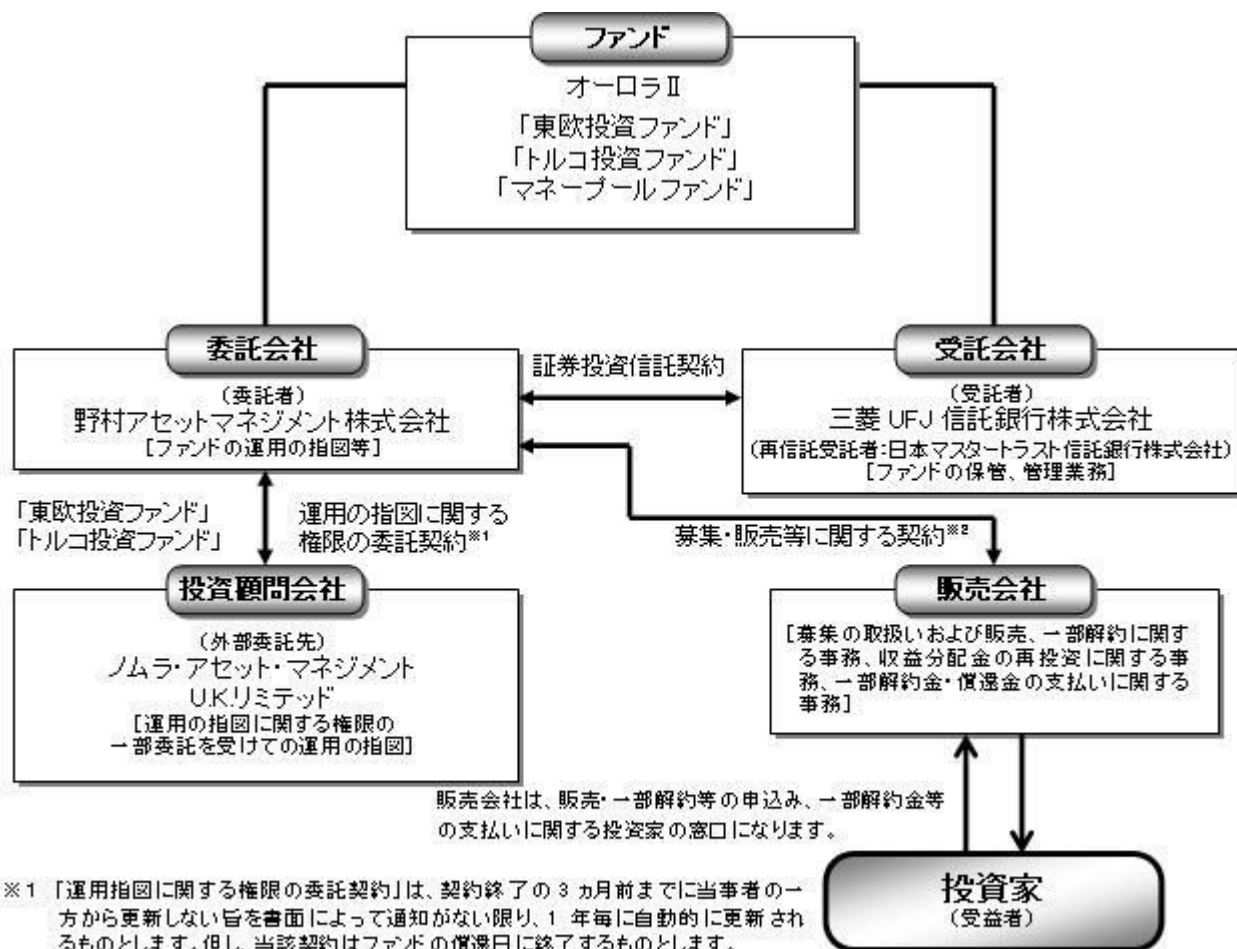
[特殊型]

- (1) ブル・ベア型...目論見書又は投資信託約款において、派生商品をヘッジ目的以外に用い、積極的に投資を行うとともに各種指数・資産等への連動若しくは逆連動(一定倍の連動若しくは逆連動を含む。)を目指す旨の記載があるものをいう。
- (2) 条件付運用型...目論見書又は投資信託約款において、仕組債への投資またはその他特殊な仕組みを用いることにより、目標とする投資成果(基準価額、償還価額、収益分配金等)や信託終了日等が、明示的な指標等の値により定められる一定の条件によって決定される旨の記載があるものをいう。
- (3) ロング・ショート型/絶対収益追求型...目論見書又は投資信託約款において、特定の市場に左右されにくい収益の追求を目指す旨若しくはロング・ショート戦略により収益の追求を目指す旨の記載があるものをいう。
- (4) その他型...目論見書又は投資信託約款において、上記(1)から(3)に掲げる属性のいずれにも該当しない特殊な仕組みあるいは運用手法の記載があるものをいう。

(2) 【ファンドの沿革】

平成 8 年 7 月 12 日	「東欧投資ファンド」および「マネーブルファンド」の各ファンドについて、信託契約締結、各ファンドの設定日、運用開始
平成 8 年 9 月 12 日	「トルコ投資ファンド」について、信託契約締結、ファンドの設定日、運用開始

(3) 【ファンドの仕組み】



委託会社の概況(平成28年8月末現在)

・名称

野村アセットマネジメント株式会社

・本店の所在の場所

東京都中央区日本橋一丁目12番1号

・資本金の額

17,180百万円

・会社の沿革

昭和34年(1959年)12月1日 野村証券投資信託委託株式会社として設立

平成9年(1997年)10月1日 投資顧問会社である野村投資顧問株式会社と合併して野村アセット・マネジメント投信株式会社に商号を変更

平成12年(2000年)11月1日 野村アセットマネジメント株式会社に商号を変更

平成15年(2003年)6月27日 委員会等設置会社へ移行

・大株主の状況

名称	住所	所有株式数	比率
野村ホールディングス株式会社	東京都中央区日本橋一丁目9番1号	5,150,693株	100%

2【投資方針】

(1)【投資方針】

「東欧投資ファンド」

株式への投資にあたっては、東欧諸国企業の株式を中心に収益性、成長性、安定性などを総合的に勘案して選択した銘柄に投資します。なお、一部東欧諸国企業の発行した転換社債等に投資する場合があります。

株式の組入比率は、原則として高位を基本とします。なお、現地市場が休場等の場合や市況動向によっては、一時的に株式組入比率を引き下げることがあります。

外貨建資産の為替ヘッジについては、弾力的に対応します。為替ヘッジを行なう場合は、現地通貨による直接ヘッジのほか先進主要国通貨を用いた間接的ヘッジを行なうことがあります。

運用にあたっては、NOMURA ASSET MANAGEMENT U.K. LIMITED(ノムラ・アセット・マネジメント U.K. リミテッド(委託会社の英国現地法人))に海外の株式等の運用の指図に関する権限を委託します。

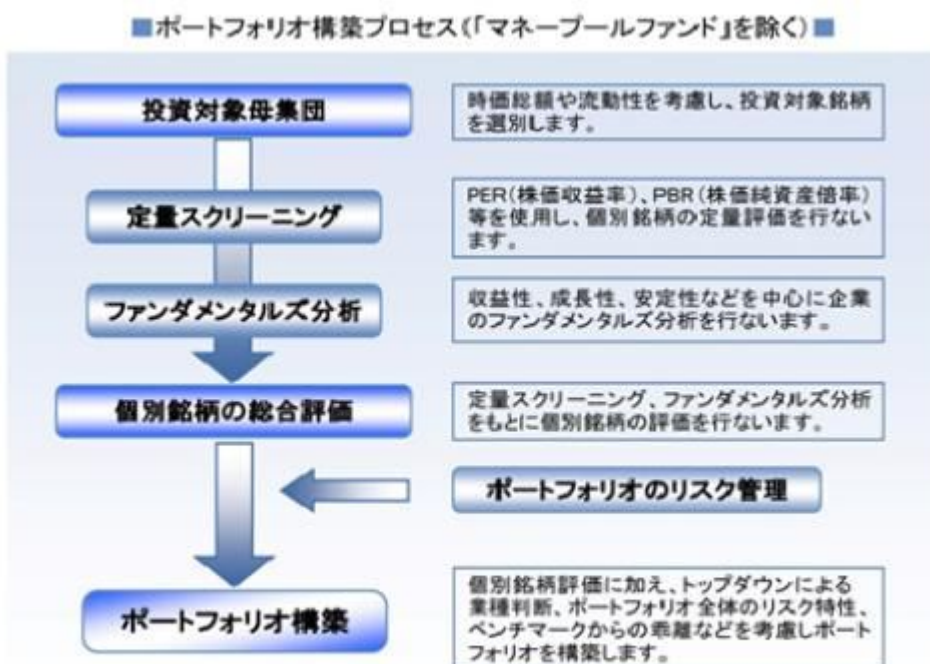
「トルコ投資ファンド」

株式への投資にあたっては、トルコ企業の株式を中心に収益性、成長性、安定性などを総合的に勘案して選択した銘柄に投資します。なお、一部トルコ企業の発行した転換社債等に投資する場合があります。

株式の組入比率は、原則として高位を基本とします。なお、現地市場が休場等の場合や市況動向によっては、一時的に株式組入比率を引き下げることがあります。

外貨建資産の為替ヘッジについては、弾力的に対応します。為替ヘッジを行なう場合は、現地通貨による直接ヘッジのほか先進主要国通貨を用いた間接的ヘッジを行なうことがあります。

なお、運用にあたっては、NOMURA ASSET MANAGEMENT U.K. LIMITED(ノムラ・アセット・マネジメント U.K. リミテッド(委託会社の英国現地法人))に海外の株式等の運用の指図に関する権限を委託します。



*上記のポートフォリオ構築プロセスは、今後変更となる場合があります。

「マネープールファンド」

円建ての公社債等に投資を行ない、利息等収益の確保を図ります。

「東欧投資ファンド」「トルコ投資ファンド」の運用にあたっては、委託会社の英国現地法人に、海外の株式等の運用の指図に関する権限を委託します。

運用にあたっては、NOMURA ASSET MANAGEMENT U.K. LIMITED（ノムラ・アセット・マネジメントU.K. リミテッド、委託会社の英国現地法人）に海外の株式等の運用の指図に関する権限を委託します。

委託する範囲	: 海外の株式等の運用
委託先名称	: NOMURA ASSET MANAGEMENT U.K. LIMITED (ノムラ・アセット・マネジメントU.K.リミテッド)
委託先所在地	: 英国ロンドン市
委託に係る費用	: 委託者が受ける報酬から支払うものとし、その報酬額は、信託財産の日々の平均純資産総額に、年0.41%の率を乗じて得た額とします。

資金動向、市況動向等によっては、為替ヘッジも含め上記のような運用ができない場合があります。

(2) 【投資対象】

「東欧投資ファンド」

東欧諸国(ロシア、ポーランド、チェコ、ハンガリー等^{*})の企業の株式(DR(預託証券)を含みます。)を主要投資対象とします。

* 上記は平成28年 9月30日現在の主要なファンドの投資対象国を例示したものであり、上記に限定されるものではありません。NIS諸国(旧ソ連新独立国家諸国)へも一部投資する場合があります。

なお、今後投資可能となることで、投資対象国は拡大することがあります。

「トルコ投資ファンド」

トルコの企業の株式(DR(預託証券)を含みます。)を主要投資対象とします。

「マネープールファンド」

円建ての公社債等を主要投資対象とします。

Depositary Receipt(預託証券)の略で、ある国の株式発行会社の株式を海外で流通させるために、その会社の株式を銀行などに預託し、その代替として海外で発行される証券をいいます。DRは、株式と同様に金融商品取引所などで取引されます。

デリバティブの使用は、ヘッジ目的に限定します。

「東欧投資ファンド」および「トルコ投資ファンド」共通

有価証券の指図範囲(約款第16条第1項)

委託者は、信託金を、次の有価証券(金融商品取引法第2条第2項の規定により有価証券とみなされる同項各号に掲げる権利を除きます。)に投資することを指図します。

- 1 株券または新株引受権証券
- 2 国債証券
- 3 地方債証券
- 4 特別の法律により法人の発行する債券

- 5 社債券(新株引受権証券と社債券とが一体となった新株引受権付社債券(以下「分離型新株引受権付社債券」といいます。))の新株引受権証券を除きます。)
- 6 コマーシャル・ペーパー
- 7 外国または外国の者の発行する証券または証書で、前各号の証券または証書の性質を有するもの
- 8 新株引受権証券(分離型新株引受権付社債券の新株引受権証券を含みます。)および新株予約権証券(外国または外国の者が発行する証券または証書で、かかる性質を有するものを含みます。以下同じ。)
- 9 外国貸付債権信託受益証券(金融商品取引法第2条第1項第18号で定めるものをいいます。)
- 9の2 預託証書(金融商品取引法第2条第1項第20号で定めるものをいいます。)
- 10 外国法人が発行する譲渡性預金証書
- 11 貸付債権信託受益権であって金融商品取引法第2条第1項第14号で定める受益証券発行信託の受益証券に表示されるべきもの
- 12 外国の者に対する権利で前号の有価証券に表示されるべき権利の性質を有するもの
- 13 投資信託または外国投資信託の受益証券(金融商品取引法第2条第1項第10号で定めるものをいいます。)
- 14 投資証券、新投資口予約権証券または外国投資証券(金融商品取引法第2条第1項第11号で定めるものをいいます。)
- 15 指定金銭信託の受益証券(金融商品取引法第2条第1項第14号で定める受益証券発行信託の受益証券に限ります。)

なお、第1号の証券または証書ならびに第7号および第9号の2の証券または証書のうち第1号の証券または証書の性質を有するものを以下「株式」といい、第2号から第5号までの証券ならびに第7号および第9号の2の証券または証書のうち第2号から第5号までの証券の性質を有するものを以下「公社債」といい、第13号および第14号の証券を以下「投資信託証券」といいます。

金融商品の指図範囲(約款第16条第2項)

委託者は、信託金を、次に掲げる金融商品(金融商品取引法第2条第2項の規定により有価証券とみなされる同項各号に掲げる権利を含みます。)により運用することを指図することができます。

- 1 預金
- 2 指定金銭信託(上記「(2)投資対象 有価証券の指図範囲」に掲げるものを除く。)
- 3 コール・ローン
- 4 手形割引市場において売買される手形
- 5 貸付債権信託受益権であって、金融商品取引法第2条第2項第1号で定めるもの
- 6 外国の者に対する権利で前号の権利の性質を有するもの

その他の投資対象

- 1 先物取引等
- 2 スワップ取引

「マネープールファンド」

有価証券の指図範囲(約款第16条第1項)

委託者は、信託金を、次の有価証券(金融商品取引法第2条第2項の規定により有価証券とみなされる同項各号に掲げる権利を除くものとし、本邦通貨表示のものに限ります。)に投資することを指図します。

- 1 株券または新株引受権証書
- 2 国債証券
- 3 地方債証券
- 4 特別の法律により法人の発行する債券
- 5 社債券(新株引受権証券と社債券とが一体となった新株引受権付社債券(以下「分離型新株引受権付社債券」といいます。))の新株引受権証券を除きます。)
- 6 コマーシャル・ペーパー
- 7 外国または外国の者の発行する本邦通貨表示の証券で、第2号から第6号までの証券または証書の性質を有するもの
- 8 新株引受権証券(分離型新株引受権付社債券の新株引受権証券を含みます。)および新株予約権証券(外国または外国の者が発行する本邦通貨表示の証券または証書で、かかる性質を有するものを含みます。以下同じ。)
- 9 貸付債権信託受益権であって金融商品取引法第2条第1項第14号で定める受益証券発行信託の受益証券に表示されるべきもの
- 10 外国の者に対する権利で前号の有価証券に表示されるべき権利の性質を有するもの
- 11 指定金銭信託の受益証券（金融商品取引法第2条第1項第14号で定める受益証券発行信託の受益証券に限ります。)

なお、第1号の証券または証書を以下「株式」といい、第2号から第5号までの証券および第7号の証券のうち第2号から第5号までの証券の性質を有するものを以下「公社債」といいます。

金融商品の指図範囲(約款第16条第2項)

委託者は、信託金を、次に掲げる金融商品（金融商品取引法第2条第2項の規定により有価証券とみなされる同項各号に掲げる権利を含みます。)により運用することを指図することができます。

- 1 預金
- 2 指定金銭信託（上記「(2)投資対象 有価証券の指図範囲」に掲げるものを除く。)
- 3 コール・ローン
- 4 手形割引市場において売買される手形
- 5 貸付債権信託受益権であって、金融商品取引法第2条第2項第1号で定めるもの
- 6 外国の者に対する権利で前号の権利の性質を有するもの

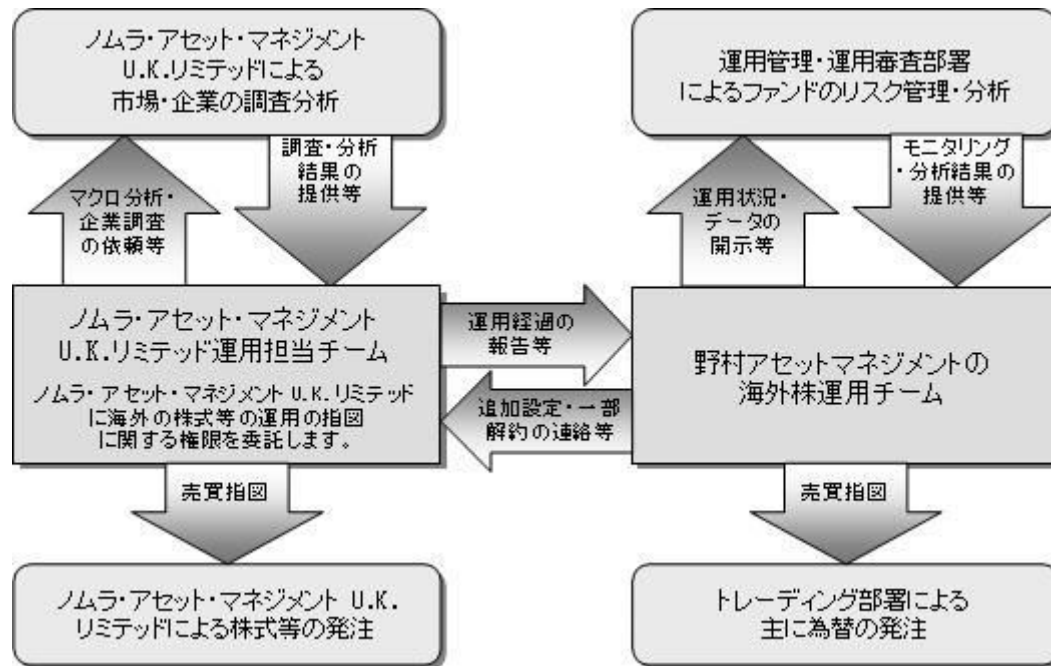
その他の投資対象

- 1 先物取引等
- 2 スワップ取引

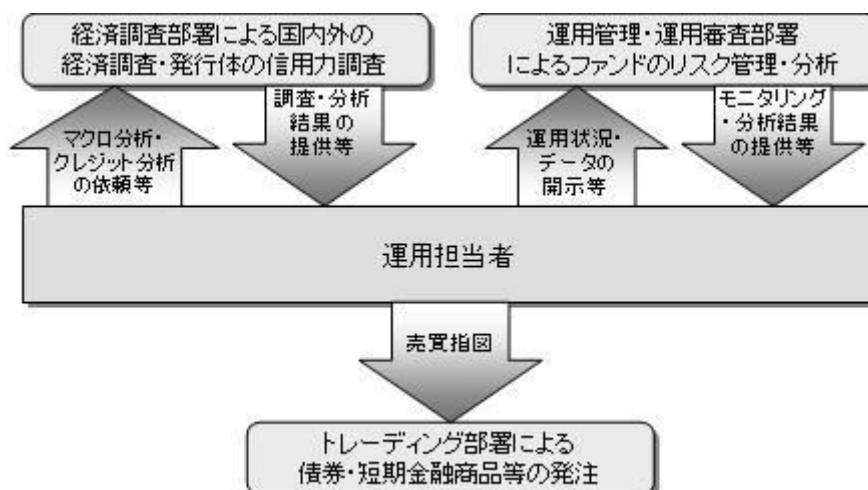
(3) 【運用体制】

ファンドの運用体制は以下の通りです。

東欧投資ファンド・トルコ投資ファンド

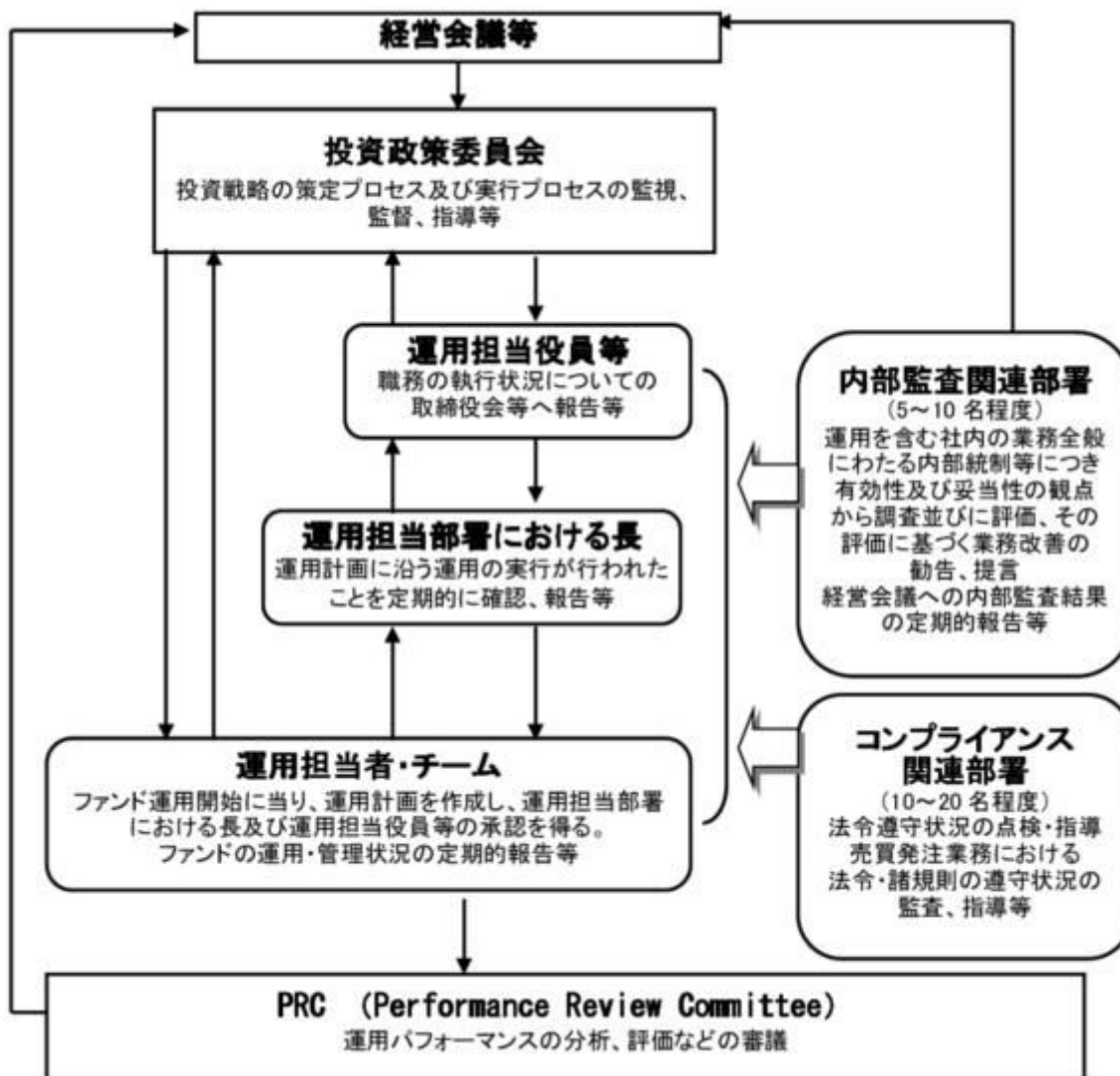


マネープールファンド



当社では、ファンドの運用に関する社内規程として、運用担当者に関する規程並びにスワップ取引、信用リスク管理、資金の借入、外国為替の予約取引等、信用取引等に関して各々、取扱い基準を設けております。

ファンドを含む委託会社における投資信託の内部管理及び意思決定を監督する組織等は以下の通りです。



委託会社によるファンドの関係法人（販売会社を除く）に対する管理体制等

当社では、「受託会社」または受託会社の再信託先に対しては、日々の純資産照合、月次の勘定残高照合などを行っています。また、受託業務の内部統制の有効性についての監査人による報告書を、受託会社より受け取っております。

運用の外部委託を行う場合、「運用の外部委託先」に対しては、外部委託先が行った日々の約定について、投資ガイドラインに沿ったものであるかを確認しています。また、コンプライアンスレポートの提出を義務付け、定期的に管理状況に関する報告を受けています。さらに、外部委託先の管理体制、コンプライアンス体制等について調査ならびに評価を行い、定期的に商品に関する委員会に報告しています。

ファンドの運用体制等は今後変更となる場合があります。

（４）【分配方針】

年1回の毎決算時に、原則として以下の方針に基づき分配を行いません。

分配対象額の範囲は、繰越分を含めた利子・配当収入と売買益(評価益を含みます。)等の全額とします。

収益分配金額は、基準価額の水準等を勘案して委託者が決定します。

留保益の運用については、特に制限を設けず、委託者の判断に基づき、元本部分と同一の運用を行いません。

利子・配当収入とは、配当金、利子、貸付有価証券に係る品貸料およびこれ等に類する収益から支払利息を控除した額で、諸経費、監査費用、当該監査費用に係る消費税等に相当する金額、信託報酬および当該信託報酬に係る消費税等に相当する金額を控除した後その残金を受益者に分配することができます。なお、次期以降の分配金にあてるため、その一部を分配準備積立金として積み立てることができます。

売買益とは、売買損益に評価損益を加減した利益金額で、諸経費、監査費用、当該監査費用に係る消費税等に相当する金額、信託報酬および当該信託報酬に係る消費税等に相当する金額を控除し、繰越欠損金のあるときは、その全額を売買益をもって補てんした後、受益者に分配することができます。なお、次期以降の分配にあてるため、分配準備積立金として積み立てることができます。

毎計算期末において、信託財産につき生じた損失は、次期に繰り越します。

* 委託会社の判断により分配を行なわない場合もあります。また、将来の分配金の支払いおよびその金額について示唆、保証するものではありません。

ファンドの決算日

原則として毎年7月11日(休業日の場合は翌営業日)を決算日とします。

分配金のお支払い

分配金は税引き後無手数料で再投資されます^{*}が、再投資により増加した受益権は、振替口座簿に記載または記録されます。

* なお、お客様と販売会社とのご契約によっては、再投資が行なわれない場合があります。

(5)【投資制限】

マネープールファンドを除く各ファンドに共通

株式への投資割合(運用の基本方針 2 運用方法 (3)投資制限)

株式への投資割合には制限を設けません。

外貨建資産への投資割合(運用の基本方針 2 運用方法 (3)投資制限)

外貨建資産への投資割合には制限を設けません。

デリバティブの使用はヘッジ目的に限定します。

一般社団法人投資信託協会規則に定める合理的な方法により算出した額が、信託財産の純資産総額を超えることとなるデリバティブ取引等(同規則に定めるデリバティブ取引等をいいます。)の利用は行ないません。(運用の基本方針 2 運用方法 (3)投資制限)

投資信託証券への投資割合(運用の基本方針 2 運用方法 (3)投資制限)

投資信託証券への投資割合は、信託財産の純資産総額の5%以内とします。

「トルコ投資ファンド」

投資信託証券(上場不動産投資信託証券を除きます。)への投資割合は、信託財産の純資産総額の5%以内とします。

新株引受権証券および新株予約権証券への投資割合(運用の基本方針 2 運用方法 (3)投資制限)

新株引受権証券および新株予約権証券への投資割合は、取得時において信託財産の純資産総額の20%以内とします。

先物取引等の運用指図・目的・範囲(約款第22条)

()委託者は、信託財産が運用対象とする有価証券の価格変動リスクを回避するため、わが国の金融商品取引所における有価証券先物取引(金融商品取引法第28条第8項第3号イに掲げるものをいいます。以下同じ。)、有価証券指数等先物取引(金融商品取引法第28条第8項第3号ロに掲げるものをいいます。以下同じ。)および有価証券オプション取引(金融商品取引法第28条第8項第3

号八に掲げるものをいいます。以下同じ。)ならびに外国の金融商品取引所におけるこれらの取引と類似の取引を次の範囲で行なうことの指図をすることができます。なお、選択権取引はオプション取引に含めるものとします(以下同じ。)

1. 先物取引の売建およびコール・オプションの売付の指図は、建玉の合計額が、ヘッジの対象とする有価証券(以下「ヘッジ対象有価証券」といいます。)の時価総額の範囲内とします。
2. 先物取引の買建およびプット・オプションの売付の指図は、建玉の合計額が、ヘッジ対象有価証券の組入可能額(組入ヘッジ対象有価証券を差し引いた額)に信託財産が限月までに受取る組入公社債、組入外国貸付債権信託受益証券、組入貸付債権信託受益権および組入指定金銭信託の受益証券の利払金および償還金を加えた額を限度とし、且つ信託財産が限月までに受取る組入有価証券に係る利払金および償還金等(株式、株価指数に係る先物取引の買建においては、信託財産が未収配当金として計上している額を含むものとし、この額には信託財産が当該限月を超えて受取る配当金も含まれます。)ならびに上記「金融商品の指図範囲」第1号から第4号に掲げる金融商品で運用している額の範囲内とします。
3. コール・オプションおよびプット・オプションの買付の指図は、本条で規定する全オプション取引に係る支払いプレミアム額の合計額が取引時点の信託財産の純資産総額の5%を上回らない範囲内とします。

() 委託者は、信託財産に属する資産の為替変動リスクを回避するため、わが国の金融商品取引所における通貨に係る先物取引ならびに外国の金融商品取引所における通貨に係る先物取引およびオプション取引を次の範囲で行なうことの指図をすることができます。

1. 先物取引の売建およびコール・オプションの売付の指図は、建玉の合計額が、為替の売予約と合せてヘッジ対象とする外貨建資産(外国通貨表示の有価証券(以下「外貨建有価証券」といいます。))、預金その他の資産をいいます。以下同じ。)の時価総額の範囲内とします。
2. 先物取引の買建およびプット・オプションの売付の指図は、建玉の合計額が、為替の買予約と合せて、外貨建有価証券の買付代金等実需の範囲内とします。
3. コール・オプションおよびプット・オプションの買付の指図は、支払いプレミアム額の合計額が取引時点の保有外貨建資産の時価総額の5%を上回らない範囲内とし、且つ本条で規定する全オプション取引に係る支払いプレミアム額の合計額が取引時点の信託財産の純資産総額の5%を上回らない範囲内とします。

() 委託者は、信託財産に属する資産の価格変動リスクを回避するため、わが国の金融商品取引所における金利に係る先物取引およびオプション取引ならびに外国の金融商品取引所におけるこれらの取引と類似の取引を次の範囲で行なうことの指図をすることができます。

1. 先物取引の売建およびコール・オプションの売付の指図は、建玉の合計額がヘッジ対象とする金利商品(信託財産が1年以内に受け取る組入有価証券の利払金および償還金等ならびに上記「金融商品の指図範囲」第1号から第4号に掲げる金融商品で運用されているものをいい、以下「ヘッジ対象金利商品」といいます。)の時価総額の範囲内とします。
2. 先物取引の買建およびプット・オプションの売付の指図は、建玉の合計額が、信託財産が限月までに受取る組入有価証券に係る利払金および償還金等ならびに上記「金融商品の指図範囲」第1号から第4号に掲げる金融商品で運用している額(以下本号において「金融商品運用額等」といいます。)の範囲内とします。ただし、ヘッジ対象金利商品が外貨建で、信託財産の外貨建資産組入可能額(約款上の組入可能額から保有外貨建資産の時価総額を差引い

た額。以下同じ。)に信託財産が限月までに受取る組入公社債および組入外国貸付債権信託受益証券ならびに外貨建組入貸付債権信託受益権の利払金および償還金を加えた額が当該金融商品運用額等の額より少ない場合には外貨建資産組入可能額に信託財産が限月までに受取る外貨建組入有価証券に係る利払金および償還金等を加えた額を限度とします。

3. コール・オプションおよびプット・オプションの買付の指図は、支払いプレミアム額の合計額が取引時点のヘッジ対象金利商品の時価総額の5%を上回らない範囲内とし、且つ本条で規定する全オプション取引に係る支払いプレミアム額の合計額が取引時点の信託財産の純資産総額の5%を上回らない範囲内とします。

スワップ取引の運用指図・目的・範囲（約款第23条）

- () 委託者は、信託財産に属する資産の効率的な運用ならびに価格変動リスクおよび為替変動リスクを回避するため、異なった通貨、異なった受取り金利または異なった受取り金利とその元本を一定の条件のもとに交換する取引（以下「スワップ取引」といいます。）を行なうことの指図をすることができます。
- () スワップ取引の指図にあたっては、当該取引の契約期限が、原則として信託期間を超えないものとします。ただし、当該取引が当該信託期間内で全部解約が可能なものについてはこの限りではありません。
- () スワップ取引の指図にあたっては、当該信託財産にかかるスワップ取引の想定元本の合計額が、信託財産の純資産総額を超えないものとします。なお、信託財産の一部解約等の事由により、上記純資産総額が減少して、スワップ取引の想定元本の合計額が信託財産の純資産総額を超えることとなった場合には、委託者は速やかに、その超える額に相当するスワップ取引の一部の解約を指図するものとします。
- () スワップ取引の評価は、当該取引契約の相手方が市場実勢金利等をもとに算出した価額で評価するものとします。
- () 委託者は、スワップ取引を行なうにあたり担保の提供あるいは受入れが必要と認めるときは、担保の提供あるいは受入れの指図を行なうものとします。

投資する株式等の範囲（約款第18条）

委託者が投資することを指図する株式、新株引受権証券および新株予約権証券は、運用の基本方針の範囲内（新株引受権証券および新株予約権証券については、運用の基本方針に特別の規定がない場合、株式の範囲と同じものとする。）で、金融商品取引所に上場（上場予定を含みます。）されている株式の発行会社の発行するものおよび金融商品取引所に準ずる市場において取引されている株式の発行会社の発行するものとします。ただし、株主割当または社債権者割当により取得する株式、新株引受権証券および新株予約権証券については、この限りではありません。

同一銘柄の株式への投資割合（運用の基本方針 2 運用方法 (3) 投資制限）

同一銘柄の株式への投資割合は、取得時において信託財産の純資産総額の20%以内とします。

同一銘柄の新株引受権証券および新株予約権証券への投資割合（運用の基本方針 2 運用方法 (3) 投資制限）

同一銘柄の新株引受権証券および新株予約権証券への投資割合は、信託財産の純資産総額の5%以内とします。

同一銘柄の転換社債等への投資割合（運用の基本方針 2 運用方法 (3) 投資制限）

同一銘柄の転換社債ならびに転換社債型新株予約権付社債への投資割合は、信託財産の純資産総額の10%以内とします。

転換社債型新株予約権付社債とは、新株予約権付社債のうち会社法第236条第1項第3号の財産が

当該新株予約権付社債についての社債であって当該社債と当該新株予約権がそれぞれ単独で存在し得ないことをあらかじめ明確にしているもの(会社法施行前の旧商法第341条ノ3第1項第7号および第8号の定めがある新株予約権付社債を含みます。)をいいます。

有価証券の貸付の指図および範囲(約款第21条)

()委託者は、信託財産の効率的な運用に資するため、信託財産に属する株式および公社債を次の各号の範囲内で貸付の指図をすることができます。

1 株式の貸付は、貸付時点において、貸付株式の時価合計額が、信託財産で保有する株式の時価合計額の50%を超えないこととします。

2 公社債の貸付は、貸付時点において、貸付公社債の額面金額の合計額が、信託財産で保有する公社債の額面金額の合計額の50%を超えないものとします。

()上記()に定める限度額を超えることとなった場合には、委託者は速やかに、その超える額に相当する契約の一部の解約を指図するものとします。

()委託者は、有価証券の貸付にあたって必要と認めるときは、担保の受入れの指図を行なうものとします。

特別の場合の外貨建有価証券への投資制限(約款第24条)

外貨建有価証券への投資については、わが国の国際収支上の理由等により特に必要と認められる場合には、制約されることがあります。

外国為替予約の指図(約款第25条)

委託者は、信託財産に属する外貨建資産について、当該外貨建資産の為替ヘッジのため、外国為替の売買の予約を指図することができます。

資金の借入れ(約款第33条)

()委託者は、信託財産の効率的な運用ならびに運用の安定性をはかるため、一部解約に伴う支払資金の手当て(一部解約に伴う支払資金の手当てのために借入れた資金の返済を含みます。)を目的として、または再投資にかかる収益分配金の支払資金の手当てを目的として、または再投資にかかる収益分配金の資金手当てを目的として、資金借入れ(コール市場を通じる場合を含みます。)の指図をすることができます。なお、当該借入金をもって有価証券等の運用は行なわないものとします。

()一部解約に伴う支払資金の手当てにかかる借入期間は、受益者への解約代金支払開始日から信託財産で保有する有価証券等の売却代金の受渡日までの間または受益者への解約代金支払開始日から信託財産で保有する有価証券等の解約代金入金日までの間もしくは受益者への解約代金支払開始日から信託財産で保有する有価証券等の償還金の入金日までの期間が5営業日以内である場合の当該期間とし、資金借入額は当該有価証券等の売却代金、有価証券等の解約代金および有価証券等の償還金の合計額を限度とします。ただし、資金の借入額は、借入れ指図を行なう日における信託財産の純資産総額の10%を超えないこととします。

()収益分配金の再投資にかかる借入期間は信託財産から収益分配金が支弁される日からその翌営業日までとし、資金借入額は収益分配金の再投資額を限度とします。

()借入金の利息は信託財産中より支弁します。

同一銘柄の上場不動産投資信託証券への投資割合(運用の基本方針 2 運用方法 (3)投資制限)

(「トルコ投資ファンド」)

同一銘柄の上場不動産投資信託証券への投資割合は、信託財産の純資産総額の10%以内とします。

同一の法人の発行する株式への投資制限(投資信託及び投資法人に関する法律第9条)

同一の法人の発行する株式について、次の()の数が()の数を超えることとなる場合には、当該

株式を信託財産で取得することを受託会社に指図しないものとします。

- () 委託者が運用の指図を行なうすべてのファンドで保有する当該株式に係る議決権の総数
- () 当該株式に係る議決権の総数に100分の50の率を乗じて得た数

マネープールファンド

デリバティブの使用はヘッジ目的に限定します。

一般社団法人投資信託協会規則に定める合理的な方法により算出した額が、信託財産の純資産総額を超えることとなるデリバティブ取引等（同規則に定めるデリバティブ取引等をいいます。）の利用は行ないません。（運用の基本方針 2 運用方法 (3)投資制限）

株式への投資割合（運用の基本方針 2 運用方法 (3)投資制限）

株式（新株引受権証券および新株予約権証券を含みます。）への投資割合は、信託財産の純資産総額の50%未満とします。

外貨建資産への投資割合

外貨建資産への投資は行いません。

新株引受権証券および新株予約権証券への投資割合（運用の基本方針 2 運用方法 (3)投資制限）

新株引受権証券および新株予約権証券への投資割合は、取得時において信託財産の純資産総額の20%以内とします。

先物取引等の運用指図・目的・範囲（約款第20条）

- () 委託者は、信託財産が運用対象とする有価証券の価格変動リスクを回避するため、わが国の金融商品取引所における有価証券先物取引（金融商品取引法第28条第8項第3号イに掲げるものをいいます。以下同じ。）、有価証券指数等先物取引（金融商品取引法第28条第8項第3号ロに掲げるものをいいます。以下同じ。）および有価証券オプション取引（金融商品取引法第28条第8項第3号ハに掲げるものをいいます。以下同じ。）ならびに外国の金融商品取引所におけるこれらの取引と類似の取引を次の範囲で行うことの指図をすることができます。なお、選択権取引はオプション取引に含めるものとします（以下同じ。）。
 1. 先物取引の売建およびコール・オプションの売付けの指図は、建玉の合計額が、ヘッジの対象とする有価証券（以下、「ヘッジ対象有価証券」といいます。）の時価総額の範囲内とします。
 2. 先物取引の買建およびプット・オプションの売付けの指図は、建玉の合計額が、ヘッジ対象有価証券の組入可能額（組入ヘッジ対象有価証券を差し引いた額）に信託財産が限月までに受取る組入公社債、組入貸付債権信託受益権および組入指定金銭信託の受益証券の利払金および償還金を加えた額を限度とし、且つ信託財産が限月までに受取る組入有価証券に係る利払金および償還金等ならびに上記「金融商品の指図範囲」第1号から第4号に掲げる金融商品で運用している額の範囲内とします。
 3. コール・オプションおよびプット・オプションの買付けの指図は、本条で規定する全オプション取引に係る支払いプレミアム額の合計額が取引時点の信託財産の純資産総額の5%を上回らない範囲内とします。

- () 委託者は、信託財産に属する資産の価格変動リスクを回避するため、わが国の金融商品取引所における金利に係る先物取引およびオプション取引ならびに外国の金融商品取引所におけるわが国の金利に係るこれらの取引と類似の取引を次の範囲で行うことの指図をすることができます。
 1. 先物取引の売建およびコール・オプションの売付けの指図は、建玉の合計額が、ヘッジ対象とする金利商品（信託財産が1年以内に受け取る組入有価証券の利払金および償還金等なら

- びに上記「金融商品の指図範囲」第1号から第4号に掲げる金融商品で運用されているものをいい、以下、「ヘッジ対象金利商品」といいます。)の時価総額の範囲内とします。
2. 先物取引の買建およびプット・オプションの売付けの指図は、建玉の合計額が、信託財産が限月までに受取る組入有価証券に係る利払金および償還金等ならびに上記「金融商品の指図範囲」第1号から第4号に掲げる金融商品で運用している額の範囲内とします。
 3. コール・オプションおよびプット・オプションの買付けの指図は、支払いプレミアム額の合計額が取引時点のヘッジ対象金利商品の時価総額の5%を上回らない範囲内とし、且つ本条で規定する全オプション取引に係る支払いプレミアム額の合計額が取引時点の信託財産の純資産総額の5%を上回らない範囲内とします。

スワップ取引の運用指図・目的・範囲(約款第21条)

- () 委託者は、信託財産に属する資産の効率的な運用および価格変動リスクを回避するため、異なった受取り金利または異なった受取り金利とその元本を一定の条件のもとに交換する取引(以下「スワップ取引」といいます。)を行なうことの指図をすることができます。
- () スワップ取引の指図にあたっては、当該取引の契約期限が、原則として信託期間を超えないものとします。ただし、当該取引が当該信託期間内で全部解約が可能なものについてはこの限りではありません。
- () スワップ取引の指図にあたっては、当該信託財産にかかるスワップ取引の想定元本の合計額が、信託財産の純資産総額を超えないものとします。なお、信託財産の一部解約等の事由により、上記純資産総額が減少して、スワップ取引の想定元本の合計額が信託財産の純資産総額を超えることとなった場合には、委託者は速やかに、その超える額に相当するスワップ取引の一部の解約を指図するものとします。
- () スワップ取引の評価は、当該取引契約の相手方が市場実勢金利等をもとに算出した価額で評価するものとします。
- () 委託者は、スワップ取引を行なうにあたり担保の提供あるいは受入れが必要と認めるときは、担保の提供あるいは受入れの指図を行なうものとします。

投資する株式等の範囲(約款第18条)

委託者が投資することを指図する株式、新株引受権証券および新株予約権証券は、わが国の金融商品取引所に上場(上場予定を含みます。)されている株式の発行会社の発行するものおよびわが国の金融商品取引所に準ずる市場において取引されている株式の発行会社の発行するものとします。ただし、株主割当または社債権者割当により取得する株式、新株引受権証券および新株予約権証券については、この限りではありません。

同一銘柄の株式への投資割合(運用の基本方針 2 運用方法 (3)投資制限)

同一銘柄の株式への投資割合は、信託財産の純資産総額の5%以内とします。

同一銘柄の新株引受権証券および新株予約権証券への投資割合(運用の基本方針 2 運用方法 (3)投資制限)

同一銘柄の新株引受権証券および新株予約権証券への投資割合は、信託財産の純資産総額の5%以内とします。

投資信託証券への投資割合

投資信託証券への投資は行ないません。

同一銘柄の転換社債等への投資割合(運用の基本方針 2 運用方法 (3)投資制限)

同一銘柄の転換社債ならびに転換社債型新株予約権付社債への投資割合は、信託財産の純資産総額の10%以内とします。

信用取引の指図範囲(約款第22条)

委託者は、信託財産の効率的な運用に資するため、信用取引により株券を売り付けることの指図をすることができます。なお、当該売り付けの決済については、株券の引き渡しまたは買い戻しにより行なうことの指図をすることができるものとします。

信用取引の指図は、次の各号に掲げる有価証券の発行会社の発行する株券について行なうことができるものとし、かつ次の各号に掲げる株券数の合計数を超えないものとします。

- 1 信託財産に属する株券および新株引受権証券の権利行使により取得する株券
- 2 株式分割により取得する株券
- 3 有償増資により取得する株券
- 4 売り出しにより取得する株券
- 5 信託財産に属する転換社債の転換請求および新株予約権(転換社債型新株予約権付社債の新株予約権に限ります。)の行使により取得可能な株券
- 6 信託財産に属する新株引受権証券および新株引受権付社債券の新株引受権の行使、または信託財産に属する新株予約権証券および新株予約権付社債券の新株予約権(前号のものを除きます。)の行使により取得可能な株券

有価証券の貸付の指図および範囲(約款第24条)

()委託者は、信託財産の効率的な運用に資するため、信託財産に属する株式および公社債を次の各号の範囲内で貸付の指図をすることができます。

- 1 株式の貸付は、貸付時点において、貸付株式の時価合計額が、信託財産で保有する株式の時価合計額の50%を超えないこととします。
- 2 公社債の貸付は、貸付時点において、貸付公社債の額面金額の合計額が、信託財産で保有する公社債の額面金額の合計額の50%を超えないものとします。

()上記()に定める限度額を超えることとなった場合には、委託者は速やかに、その超える額に相当する契約の一部の解約を指図するものとします。

()委託者は、有価証券の貸付にあたって必要と認めるときは、担保の受入れの指図を行なうものとします。

資金の借入れ(約款第32条)

()委託者は、信託財産の効率的な運用ならびに運用の安定性をはかるため、一部解約に伴う支払資金の手当て(一部解約に伴う支払資金の手当てのために借入れた資金の返済を含みます。)を目的として、または再投資にかかる収益分配金の支払資金の手当てを目的として、または再投資にかかる収益分配金の資金手当てを目的として、資金借入れ(コール市場を通じる場合を含みます。)の指図をすることができます。なお、当該借入金をもって有価証券等の運用は行なわないものとします。

()一部解約に伴う支払資金の手当てにかかる借入期間は、受益者への解約代金支払開始日から信託財産で保有する有価証券等の売却代金の受渡日までの間または受益者への解約代金支払開始日から信託財産で保有する有価証券等の解約代金入金日までの間もしくは受益者への解約代金支払開始日から信託財産で保有する有価証券等の償還金の入金日までの期間が5営業日以内である場合の当該期間とし、資金借入額は当該有価証券等の売却代金、有価証券等の解約代金および有価証券等の償還金の合計額を限度とします。ただし、資金の借入額は、借入れ指図を行なう日における信託財産の純資産総額の10%を超えないこととします。

()収益分配金の再投資にかかる借入期間は信託財産から収益分配金が支弁される日からその翌営業日までとし、資金借入額は収益分配金の再投資額を限度とします。

()借入金の利息は信託財産中より支弁します。

3【投資リスク】

基準価額の変動要因

ファンドの基準価額は、投資を行なっている有価証券等の値動きによる影響を受けますが、これらの運用による損益はすべて投資者の皆様へ帰属します。

したがって、ファンドにおいて、投資者の皆様の投資元金は保証されているものではなく、基準価額の下落により、損失を被り、投資元金が割り込むことがあります。なお、投資信託は預貯金と異なります。

「東欧投資ファンド」「トルコ投資ファンド」

[株価変動リスク]

ファンドは株式に投資を行ないますので、株価変動の影響を受けます。特にファンドが投資を行なう東欧諸国、トルコの株価変動は、先進国以上に大きいものになることが予想されます。

[為替変動リスク]

組入外貨建資産については、原則として為替ヘッジを弾力的に行ないませんが、為替変動の影響を受けることがあります。なお、現地通貨による直接ヘッジのほか先進国通貨を用いた代替ヘッジを行なう場合がありますが、その場合、通貨間の値動きが異なる場合が想定され、十分な為替ヘッジ効果が得られないことがあります。また、円金利がヘッジ対象通貨の金利より低い場合、その金利差相当分のヘッジコストがかかるため、基準価額の変動要因となります。

「マネープールファンド」

[債券価格変動リスク]

債券（公社債等）は、市場金利や信用度の変動により価格が変動します。ファンドは債券に投資を行ないますので、これらの影響を受けます。

基準価額の変動要因は上記に限定されるものではありません。

その他の留意点

ファンドのお取引に関しては、金融商品取引法第37条の6の規定（いわゆるクーリング・オフ）の適用はありません。

資金動向、市況動向等によっては、また、不慮の出来事等が起きた場合には、投資方針に沿った運用ができない場合があります。

ファンドが組み入れる有価証券の発行体において、利払いや償還金の支払いが滞る可能性があります。有価証券への投資等ファンドにかかる取引にあたっては、取引の相手方の倒産等により契約が不履行になる可能性があります。

「東欧投資ファンド」「トルコ投資ファンド」が投資する東欧諸国、トルコにおいては、政治、経済、社会情勢の変化が金融市場に及ぼす影響は、先進国以上に大きいものになることが予想されます。さらに、当局による海外からの投資規制などが緊急に導入されたり、あるいは政策の変更等により、金融市場が著しい悪影響を被る可能性や運用上の制約を大きく受ける可能性があります。

上記のような投資環境変化の内容によっては、ファンドでの新規投資の中止や大幅な縮小をする場合が

あります。

金融商品取引所等における取引の停止（個別銘柄の売買停止等を含みます。）、外国為替取引の停止、決済機能の停止その他やむを得ない事情（投資対象国における非常事態による市場の閉鎖もしくは流動性の極端な減少等）があるときは、投資信託約款の規定に従い、委託会社の判断でファンドの購入・換金の各受付けを中止すること、および既に受付けた購入・換金の各受付けを取り消す場合があります。マネープールファンドは、マイナス利回りの資産への投資等を通じてファンド全体の損益がマイナスとなった場合は、ファンドの基準価額が下落することが想定されますのでご注意ください。

ファンドは、計算期間中に発生した運用収益（経費控除後の配当等収益および評価益を含む売買益）を超えて分配を行なう場合があります。したがって、ファンドの分配金の水準は必ずしも計算期間におけるファンドの収益率を示唆するものではありません。

投資者の個別元本（追加型投資信託を保有する投資者毎の取得元本）の状況によっては、分配金額の一部または全部が、実質的に元本の一部払戻しに相当する場合があります。

分配金は、預貯金の利息とは異なりファンドの純資産から支払われますので、分配金支払い後の純資産はその相当額が減少することとなり、基準価額が下落する要因となります。計算期間中に運用収益があった場合においても、当該運用収益を超えて分配を行なった場合、当期決算日の基準価額は前期決算日の基準価額と比べて下落することになります。

委託会社におけるリスクマネジメント体制

リスク管理関連の委員会

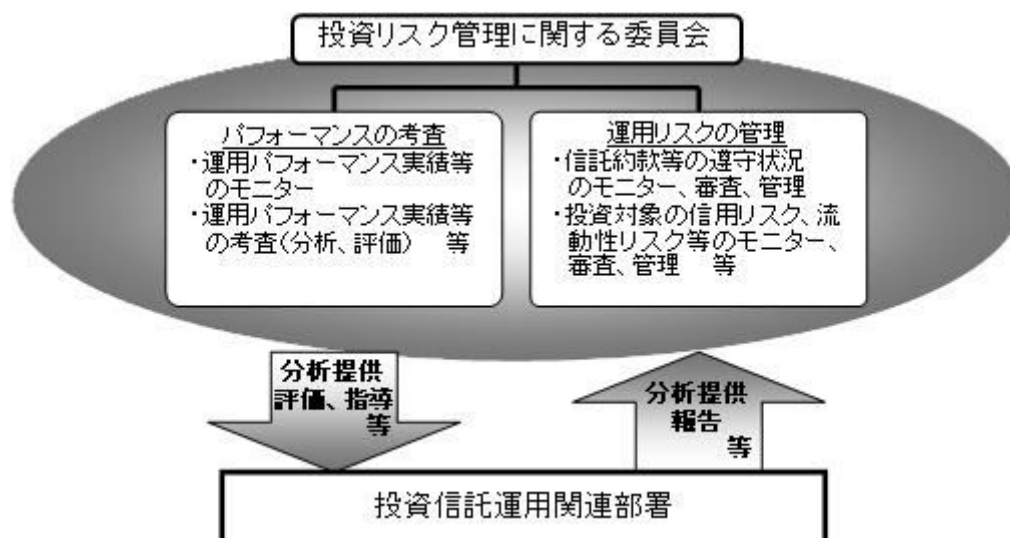
パフォーマンスの考査

投資信託の信託財産についてパフォーマンスに基づいた定期的な考査（分析、評価）の結果の報告、審議を行ないます。

運用リスクの管理

投資信託の信託財産の運用リスクを把握、管理し、その結果に基づき運用部門その他関連部署への是正勧告を行なうことにより、適切な管理を行ないます。

リスク管理体制図



投資リスクに関する管理体制等は今後変更となる場合があります。

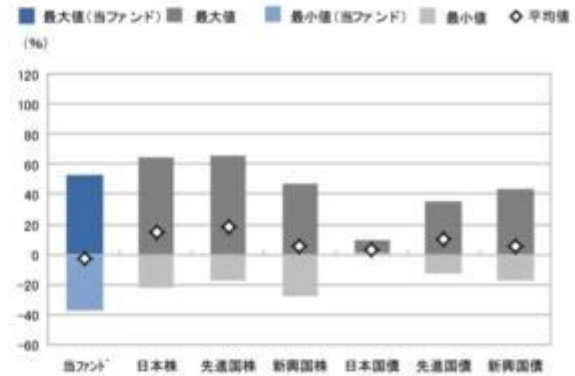
リスクの定量的比較

(2011年8月末～2016年7月末:月次)

〈ファンドの年間騰落率および分配金再投資基準価額の推移〉

〈ファンドと代表的な資産クラスとの騰落率の比較〉

●東欧投資ファンド

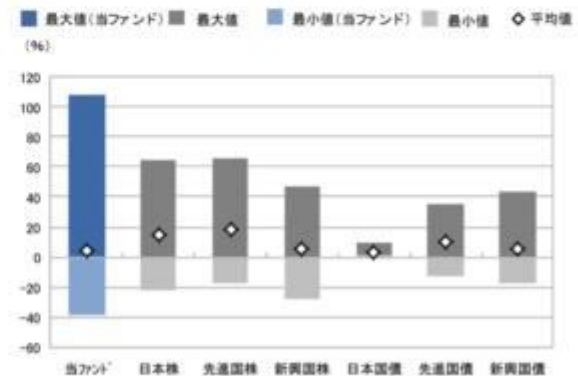


	当ファンド	日本株	先進国株	新興国株	日本国債	先進国債	新興国債
最大値(%)	52.4	65.0	65.7	47.4	9.3	34.9	43.7
最小値(%)	△ 36.8	△ 22.0	△ 17.5	△ 27.4	0.4	△ 12.3	△ 17.4
平均値(%)	△ 3.2	15.2	18.0	5.0	2.8	9.9	4.9

- * 分配金再投資基準価額は、税引前の分配金を再投資したものとみなして計算したものです。2011年8月末を10,000として指数化しております。
- * 年間騰落率は、2011年8月から2016年7月の5年間の各月末における1年間の騰落率を表示したものです。

- * 全ての資産クラスが当ファンドの投資対象とは限りません。
- * 2011年8月から2016年7月の5年間の各月末における1年間の騰落率の最大値・最小値・平均値を表示したものです。
- * 決算日に対応した数値とは異なります。
- * 当ファンドは分配金再投資基準価額の騰落率です。

●トルコ投資ファンド



	当ファンド	日本株	先進国株	新興国株	日本国債	先進国債	新興国債
最大値(%)	108.0	65.0	65.7	47.4	9.3	34.9	43.7
最小値(%)	△ 38.9	△ 22.0	△ 17.5	△ 27.4	0.4	△ 12.3	△ 17.4
平均値(%)	3.9	15.2	18.0	5.0	2.8	9.9	4.9

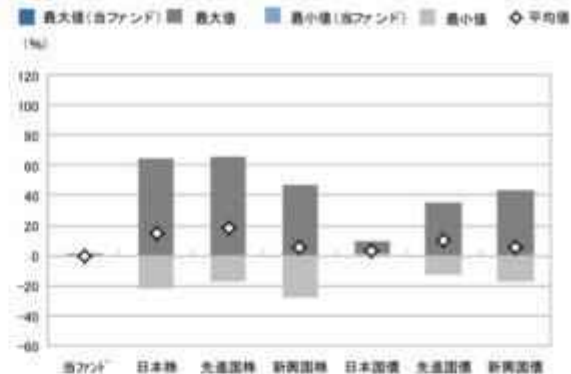
- * 分配金再投資基準価額は、税引前の分配金を再投資したものとみなして計算したものです。2011年8月末を10,000として指数化しております。
- * 年間騰落率は、2011年8月から2016年7月の5年間の各月末における1年間の騰落率を表示したものです。

- * 全ての資産クラスが当ファンドの投資対象とは限りません。
- * 2011年8月から2016年7月の5年間の各月末における1年間の騰落率の最大値・最小値・平均値を表示したものです。
- * 決算日に対応した数値とは異なります。
- * 当ファンドは分配金再投資基準価額の騰落率です。

〈ファンドの年間騰落率および分配金再投資基準価額の推移〉

〈ファンドと代表的な資産クラスとの騰落率の比較〉

●マネーパブルファンド



	当ファンド	日本株	先進国株	新興国株	日本国債	先進国債	新興国債
最大値(%)	0.1	65.0	65.7	47.4	9.3	34.9	43.7
最小値(%)	0.0	△ 22.0	△ 17.5	△ 27.4	0.4	△ 12.3	△ 17.4
平均値(%)	0.1	15.2	18.0	5.0	2.8	9.9	4.9

- 分配金再投資基準価額は、税引前の分配金を再投資したものとみなして計算したものです。2011年8月末を10,000として指数化しております。
- 年間騰落率は、2011年8月から2016年7月の5年間の各月末における1年間の騰落率を表示したものです。

- 全ての資産クラスが当ファンドの投資対象とは限りません。
- 2011年8月から2016年7月の5年間の各月末における1年間の騰落率の最大値・最小値・平均値を表示したものです。
- 決算日に対応した数値とは異なります。
- 当ファンドは分配金再投資基準価額の騰落率です。

※分配金再投資基準価額は、税引前の分配金を再投資したものとみなして計算しており、実際の基準価額と異なる場合があります。

＜代表的な資産クラスの指数＞

- 日本株：東証株価指数(TOPIX)(配当込み)
- 先進国株：MSCI-KOKUSAI指数(配当込み、円ベース)
- 新興国株：MSCIエマージング・マーケット・インデックス(配当込み、円ベース)
- 日本国債：NOMURA-BPI国債
- 先進国債：シティ世界国債インデックス(除く日本、ヘッジなし・円ベース)
- 新興国債：JPモルガン・ガバメント・ボンド・インデックスーエマージング・マーケット・グローバル・ディバースィファイド(円ベース)

■代表的な資産クラスの指数の著作権等について■

- 東証株価指数(TOPIX)(配当込み)・・・東証株価指数(TOPIX)(配当込み)は、株式会社東京証券取引所(株東京証券取引所)の知的財産であり、指数の算出、指数値の公表、利用など同指数に関するすべての権利は、株東京証券取引所が有しています。なお、本商品は、株東京証券取引所により提供、保証又は販売されるものではなく、株東京証券取引所は、ファンドの発行又は売買に起因するいかなる損害に対しても、責任を有しません。
- MSCI-KOKUSAI指数(配当込み、円ベース)、MSCIエマージング・マーケット・インデックス(配当込み、円ベース)・・・MSCI-KOKUSAI指数(配当込み、円ベース)、MSCIエマージング・マーケット・インデックス(配当込み、円ベース)は、MSCIが開発した指数です。同指数に対する著作権、知的財産その他一切の権利はMSCIに帰属します。またMSCIは、同指数の内容を変更する権利および公表を停止する権利を有しています。
- NOMURA-BPI国債・・・NOMURA-BPI国債の知的財産は、野村證券株式会社に帰属します。なお、野村證券株式会社は、NOMURA-BPI国債の正確性、完全性、信頼性、有用性を保証するものではなく、NOMURA-BPI国債を用いて行われる野村アセットマネジメント株式会社の事業活動、サービスに関し一切責任を負いません。
- シティ世界国債インデックス(除く日本、ヘッジなし・円ベース)・・・「シティ世界国債インデックス(除く日本、ヘッジなし・円ベース)」は、Citigroup Index LLCが開発した日本を除く世界主要国の国債の総合投資収益を各市場の時価総額で加重平均した債券インデックスで、Citigroup Index LLCの知的財産であり、指数に関するすべての権利は、Citigroup Index LLCが有しています。
- JPモルガン・ガバメント・ボンド・インデックスーエマージング・マーケット・グローバル・ディバースィファイド(円ベース)・・・「JPモルガン・ガバメント・ボンド・インデックスーエマージング・マーケット・グローバル・ディバースィファイド(円ベース)」(ここでは「指数」とよびます)についてはここに提供された情報は、指数のレベルも含め、但しそれに限定することなく、情報としてのみ使用されるものであり、金融商品の売買を勧誘、何らかの売買の公式なコンファメーション、或いは指数に関連する何らかの商品の価格や値段を決めるものでもありません。また、投資戦略や税金における会計アドバイスを法的に推奨するものでもありません。ここに含まれる市場価格、データ、その他の情報は誰かなものと考えられますが、JPMorgan Chase & Co. 及びその子会社(以下、JPM)がその完全性や正確性を保証するものではありません。含まれる情報は通知なしに変更されることがあります。過去のパフォーマンスは将来のリターンを示唆するものではありません。本資料に含まれる発行体の金融商品について、JPMやその従業員がロング・ショート両方を含めてポジションを持ったり、売買を行ったり、またはマーケットメイクを行ったりすることがあり、また、発行体の引受人、プレースメント・エージェンシー、アドバイザー、または貸主になっている可能性もあります。米国のJ.P. Morgan Securities LLC(ここでは「JPMSLLC」と呼びます)「指数スポンサー」は、指数に関する証券、金融商品または取引(ここでは「プロダクト」と呼びます)についての奨励、保障または販売促進を行いません。証券或いは金融商品全般、或いは特にプロダクトへの投資の推奨について、また金融市場における投資機会を指数に連動させる或いはそれを目的とする推奨の可否について、指数スポンサーは一切の表明または保証、或いは伝達または示唆を行なうものではありません。指数スポンサーはプロダクトについての管理、マーケティング、トレーディングに関する義務または法的責任を負いません。指数は信用できると考えられる情報によって算出されていますが、その完全性や正確性、また指数に付随する情報について保証するものではありません。指数は指数スポンサーが保有する財産であり、その財産権はすべて指数スポンサーに帰属します。JPMSLLCはNASDAQ、NYSE、SIPCの会員です。JPMorganはJP Morgan Chase Bank, NA、JPSP、J.P. Morgan Securities PLC、またはその関係会社が投資銀行業務を行う際に使用する名称です。

(出所：株式会社野村総合研究所、Citigroup Index LLC 他)

4【手数料等及び税金】

(1)【申込手数料】

取得申込日の翌営業日の基準価額に3.24%（申込手数料および当該申込手数料にかかる消費税等に相当する率）（税抜3.0%）以内で販売会社が独自に定める率を乗じて得た額とします。

詳しくは販売会社にお問い合わせください。販売会社については、「サポートダイヤル」までお問い合わせ下さい。

なお、「マネープールファンド」へのスイッチングの場合は無手数料とします。

収益分配金を再投資する場合には手数料は無手数料とします。

購入時手数料は、商品及び関連する投資環境の説明および情報提供等、ならびに購入に関する事務コストの対価として、購入時に頂戴するものです。

(2)【換金（解約）手数料】

換金手数料はありません。

(3)【信託報酬等】

マネープールファンドを除く各ファンド

信託報酬の総額は、ファンドの計算期間を通じて毎日、信託財産の純資産総額に年10,000分の218.16（税抜年10,000分の202）の率（以下「信託報酬率」といいます。）を乗じて得た額とし、その配分は次の通り（税抜）とします。

＜委託会社＞	＜販売会社＞	＜受託会社＞
年10,000分の97	年10,000分の95	年10,000分の10

上記の信託報酬の総額は、毎計算期間の最初の6ヵ月終了日および毎計算期末または信託終了のとき信託財産中から支払われます。

「東欧投資ファンド」および「トルコ投資ファンド」の投資顧問会社であるNOMURA ASSET MANAGEMENT U.K. LIMITED（ノムラ・アセット・マネジメントU.K.リミテッド）が受ける報酬は、委託者が受ける報酬から、毎年1月および7月ならびに信託契約終了のとき支払うものとし、その報酬額は、信託財産の日々の平均純資産総額に、年0.41%の率を乗じて得た額とします。

マネープールファンド

前月の最終営業日の翌日から当月の最終営業日までの日々の信託報酬率は、当該各月の前月最終5営業日間の当該信託の日々の基準価額算出に用いたコール・ローンのオーバーナイト物レートの最低レート（以下「コールレート」といいます。）に応じた次に掲げる率とします。なお、月中において、日々の基準価額算出に用いたコール・ローンのオーバーナイト物レートが信託報酬率を下回った場合には、その翌日以降の信託報酬率はそのコール・ローンのオーバーナイト物レートをコールレートとし、次に掲げる率として見直す場合があります。

信託報酬の総額は、信託財産の純資産総額に下記の信託報酬率を乗じて得た額とし、また、信託報酬

およびその配分については、「コールレート」に応じて次の通り（税抜）とします。

< コールレート >	< 信託報酬率 >	< 委託会社 >	< 販売会社 >	< 受託会社 >
0.65%以上のとき	年10,000分の59.4 (税抜年10,000分の55)	年10,000分の22	年10,000分の28	年10,000分の5
0.4%以上 0.65%未満のとき	年10,000分の32.4 (税抜年10,000分の30)	年10,000分の13	年10,000分の14	年10,000分の3
0.4%未満のとき	年10,000分の16.2 (税抜年10,000分の15)以内	年10,000分の6.5 以内	年10,000分の7.0 以内	年10,000分の1.5 以内

* なお、平成28年 9月30日現在の信託報酬率は年10,000分の0.1188（税抜年10,000分の0.11）となっております。

上記の信託報酬の総額は、毎計算期間の最初の6ヵ月終了日および毎計算期末または信託終了のとき信託財産中から支払われます。

支払先の役務の内容

< 委託会社 >	< 販売会社 >	< 受託会社 >
ファンドの運用とそれに伴う調査、受託会社への指図、法定書面等の作成、基準価額の算出等	購入後の情報提供、運用報告書等各種書類の送付、口座内でのファンドの管理および事務手続き等	ファンドの財産の保管・管理、委託会社からの指図の実行等

(4) 【その他の手数料等】

ファンドにおいて一部解約に伴う支払資金の手当て等を目的として資金借入れの指図を行なった場合、当該借入金の利息は信託財産から支払われます。

ファンドに関する租税、信託事務の処理に要する諸費用および受託者の立替えた立替金の利息は、受益者の負担とし、信託財産から支払われます。

ファンドに関する組入る有価証券の売買の際に発生する売買委託手数料、売買委託手数料に係る消費税等に相当する金額、先物取引・オプション取引等に要する費用は信託財産から支払われます。また、「東欧投資ファンド」および「トルコ投資ファンド」については、外貨建資産の保管等に要する費用も信託財産中から支払われます。

監査法人等に支払うファンドの監査に係る費用および当該監査費用に係る消費税等に相当する金額は、信託報酬支払いのときに信託財産から支払われます。

「マネープールファンド」を除く各ファンドにおいて一部解約の実行に伴い、信託財産留保額 をご負担いただきます。信託財産留保額は、基準価額に0.5%の率を乗じて得た額を1口あたりに換算して、換金する口数に応じてご負担いただきます。

「信託財産留保額」とは、償還時まで投資を続ける投資家との公平性の確保やファンド残高の安定的な推移を図るため、クローズド期間の有無に関係なく、信託期間満了前の解約に対し解約者から徴収する一定の金額をいい、信託財産に繰り入れられます。

* これらの費用等の中には、運用状況等により変動するものがあり、事前に料率、上限額等を表示することができないものがあります。

(5) 【課税上の取扱い】

課税上は、株式投資信託として取扱われます。

個人、法人別の課税について

個人の投資家に対する課税

< 収益分配金に対する課税 >

分配金のうち課税扱いとなる普通分配金については、20.315% (国税(所得税及び復興特別所得税)15.315%および地方税5%)の税率による源泉徴収が行なわれます。なお、確定申告により、申告分離課税もしくは総合課税のいずれかを選択することもできます。

なお、配当控除は適用されません。

< 換金（解約）時および償還時の差益（譲渡益）に対する課税 >

換金（解約）時および償還時の差益（譲渡益）については、申告分離課税により20.315% (国税15.315%および地方税5%)の税率が適用され、源泉徴収口座を選択した場合は20.315%の税率により源泉徴収が行なわれます。

損益通算について

以下の所得間で損益通算が可能です。上場株式等の配当所得については申告分離課税を選択したものに限りです。

《利子所得》	《上場株式等に係る譲渡所得等》 ^(注2)	《配当所得》
<ul style="list-style-type: none"> ・ 特定公社債^(注1)の利子 ・ 公募公社債投資信託の収益分配金 	特定公社債、公募公社債投資信託、上場株式、公募株式投資信託の <ul style="list-style-type: none"> ・ 譲渡益 ・ 譲渡損 	<ul style="list-style-type: none"> ・ 上場株式の配当 ・ 公募株式投資信託の収益分配金

(注1) 「特定公社債」とは、国債、地方債、外国国債、公募公社債、上場公社債、平成27年12月31日以前に発行された公社債（同族会社が発行した社債を除きます。）などの一定の公社債をいいます。

(注2) 株式等に係る譲渡所得等について、上場株式等に係る譲渡所得等とそれ以外の株式等に係る譲渡所得等に区分し、別々の分離課税制度とすることとされ、原則として、これら相互の通算等ができないこととされました。

上場株式、公募株式投資信託は税法上、少額投資非課税制度「愛称：NISA（ニーサ）」の適用対象です。NISAをご利用の場合、毎年、一定額の範囲で新たに購入した公募株式投資信託などから生じる配当所得及び譲渡所得が一定期間非課税となります。他の口座で生じた配当所得や譲渡所得との損益通算はできません。販売会社で非課税口座を開設するなど、一定の条件に該当する方が対象となります。詳しくは、販売会社にお問い合わせください。

法人の投資家に対する課税

分配金のうち課税扱いとなる普通分配金ならびに換金（解約）時および償還時の個別元本超過額については、15.315% (国税15.315%)の税率で源泉徴収が行なわれます。なお、地方税の源泉徴収はありません。

源泉税は所有期間に応じて法人税額から控除

税金の取扱いの詳細については税務専門家等にご確認されることをお勧めします。

換金（解約）時および償還時の課税について

[個人の投資家の場合]

換金（解約）時および償還時の差益 については、譲渡所得とみなして課税が行われます。

換金（解約）時および償還時の価額から取得費（申込手数料（税込）を含む）を控除した利益を譲渡益として課税対象となります。

[法人の投資家の場合]

換金（解約）時および償還時の個別元本超過額が源泉徴収の対象（配当所得）となります。

なお、買取りによるご換金について、詳しくは販売会社にお問い合わせください。

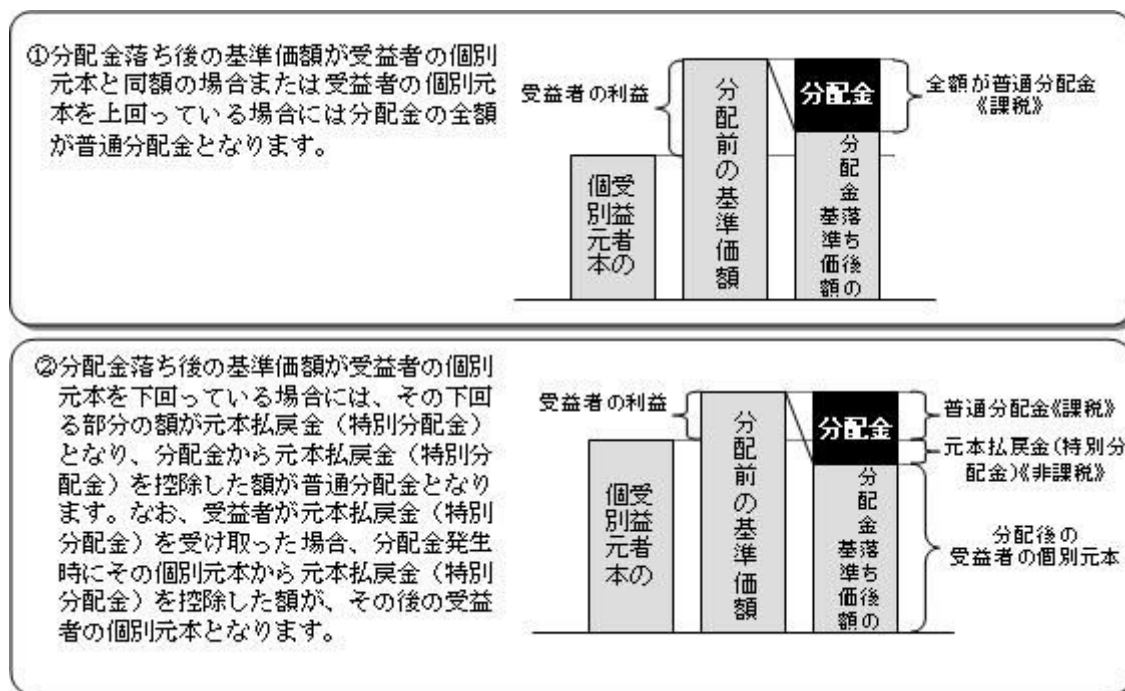
個別元本について

追加型投資信託を保有する受益者毎の取得元本をいいます。

受益者が同一ファンドの受益権を複数回取得した場合や受益者が元本払戻金（特別分配金）を受け取った場合などには、当該受益者の個別元本が変わりますので、詳しくは販売会社へお問い合わせください。

分配金の課税について

分配金には、課税扱いとなる「普通分配金」と、非課税扱いとなる「元本払戻金（特別分配金）」（受益者毎の元本の一部払戻しに相当する部分）があります。



上図はあくまでもイメージ図であり、個別元本や基準価額、分配金の各水準等を示唆するものではありません。

税法が改正された場合等は、上記「(5)課税上の取扱い」の内容(平成28年7月末現在)が変更になる場合があります。

5【運用状況】

以下は平成28年 7月29日現在の運用状況であります。

また、投資比率とはファンドの純資産総額に対する当該資産の時価比率をいいます。

(1)【投資状況】

オーロラ（東欧投資ファンド）

資産の種類	国/地域	時価合計（円）	投資比率（％）
株式	アメリカ	989,116,444	70.70
	イギリス	5,561,713	0.39
	チェコ	27,126,082	1.93
	ハンガリー	127,432,980	9.10
	ポーランド	206,467,062	14.75
	小計	1,355,704,281	96.91
投資信託受益証券	アメリカ	8,311,832	0.59
現金・預金・その他資産（負債控除後）		34,892,876	2.49
合計（純資産総額）		1,398,908,989	100.00

オーロラ（トルコ投資ファンド）

資産の種類	国/地域	時価合計（円）	投資比率（％）
株式	トルコ	1,881,366,622	93.44
投資証券	トルコ	77,876,112	3.86
現金・預金・その他資産（負債控除後）		54,003,923	2.68
合計（純資産総額）		2,013,246,657	100.00

オーロラ（マネープールファンド）

資産の種類	国/地域	時価合計（円）	投資比率（％）
地方債証券	日本	42,599,906	24.44
特殊債券	日本	80,211,718	46.02
現金・預金・その他資産（負債控除後）		51,470,474	29.53
合計（純資産総額）		174,282,098	100.00

（２）【投資資産】

【投資有価証券の主要銘柄】

オーロラ（東欧投資ファンド）

順位	国/地域	種類	銘柄名	業種	数量	簿価 単価 （円）	簿価 金額 （円）	評価 単価 （円）	評価 金額 （円）	投資 比率 （％）
1	アメリカ	株式	SBERBANK PAO- SPONSORED ADR	銀行	213,010	919.94	195,956,462	891.74	189,950,986	13.57

2	アメリカ	株式	LUKOIL PJSC-SPON ADR	石油・ガス・消耗燃料	40,211	4,516.16	181,599,511	4,483.27	180,276,878	12.88
3	アメリカ	株式	NOVATEK OAO-SPONS GDR REG S	石油・ガス・消耗燃料	9,932	10,609.07	105,369,303	10,452.44	103,813,654	7.42
4	アメリカ	株式	MAGNIT PJSC	食品・生活必需品小売り	5,954	15,156.36	90,240,994	16,099.58	95,856,918	6.85
5	アメリカ	株式	PJSC GAZPROM-ADR	石油・ガス・消耗燃料	185,278	451.09	83,577,869	429.68	79,611,789	5.69
6	ハンガリー	株式	OTP BANK NYRT	銀行	29,636	2,400.19	71,132,090	2,474.27	73,327,525	5.24
7	アメリカ	株式	PJSC MMC NORILSK NICKEL-ADR	金属・鉱業	41,995	1,419.06	59,593,752	1,522.44	63,935,019	4.57
8	ポーランド	株式	PKO BANK POLSKI SA	銀行	78,778	602.64	47,475,365	649.79	51,189,921	3.65
9	アメリカ	株式	SURGUTNEFTEGAZ-SP ADR PREF	石油・ガス・消耗燃料	94,338	648.55	61,183,156	535.67	50,534,470	3.61
10	アメリカ	株式	YANDEX NV-A	インターネットソフトウェア・サービス	17,800	2,305.59	41,039,566	2,331.69	41,504,235	2.96
11	ポーランド	株式	POWSZECHNY ZAKLAD UBEZPIECZE	保険	54,650	732.44	40,028,311	758.40	41,447,036	2.96
12	ハンガリー	株式	RICHTER GEDEON NYRT	医薬品	14,079	2,132.76	30,027,173	2,196.47	30,924,129	2.21
13	アメリカ	株式	PJSC M.VIDEO	専門小売り	59,966	469.20	28,136,473	514.64	30,861,417	2.20
14	ポーランド	株式	CYFROWY POLSAT SA	メディア	44,550	581.72	25,915,643	647.68	28,854,166	2.06
15	アメリカ	株式	PJSC SOLLERS	自動車	39,756	715.18	28,432,899	689.84	27,425,581	1.96
16	チェコ	株式	KOMERCNI BANKA AS	銀行	6,625	3,781.51	25,052,517	4,094.50	27,126,082	1.93
17	ポーランド	株式	BANK PEKAO SA	銀行	7,935	3,397.34	26,957,913	3,305.95	26,232,729	1.87
18	ハンガリー	株式	MOL HUNGARIAN OIL AND GAS PLC	石油・ガス・消耗燃料	3,561	6,463.47	23,016,452	6,509.77	23,181,326	1.65
19	ポーランド	株式	POLSKI KONCERN NAFTOWY S.A.	石油・ガス・消耗燃料	12,814	1,696.68	21,741,315	1,673.90	21,449,394	1.53
20	アメリカ	株式	GLOBALTRA-SPONS GDR REG S	陸運・鉄道	49,732	431.77	21,473,119	423.94	21,083,643	1.50
21	アメリカ	株式	QIWI PLC-SPONSORED ADR	情報技術サービス	15,800	1,344.92	21,249,887	1,227.97	19,402,071	1.38
22	アメリカ	株式	MOBILE TELESYSTEMS PJSC	無線通信サービス	46,000	379.68	17,465,592	393.88	18,118,747	1.29
23	アメリカ	株式	PJSC GAZPROM NEFT	石油・ガス・消耗燃料	61,830	266.18	16,458,500	257.40	15,915,203	1.13
24	アメリカ	株式	GLOBAL PORTS INV-GDR REG S	運送インフラ	56,009	292.37	16,375,687	271.49	15,205,995	1.08
25	ポーランド	株式	KGHM POLSKA MIEDZ S.A.	金属・鉱業	7,105	1,801.58	12,800,260	2,112.84	15,011,745	1.07
26	アメリカ	株式	MEGAFON PJSC-GDR	無線通信サービス	12,659	1,065.08	13,482,898	1,065.08	13,482,898	0.96
27	アメリカ	株式	UNIPRO PJSC	独立系発電事業者・エネルギー販売業者	2,611,429	4.31	11,275,541	4.61	12,049,968	0.86
28	ポーランド	株式	ALIOR BANK SA	銀行	7,818	1,350.99	10,562,040	1,390.72	10,872,688	0.77

29	アメリカ	株式	PHOSAGRO OAO-GDR REG S	化学	7,000	1,456.65	10,196,613	1,440.99	10,086,972	0.72
30	アメリカ	投資信託受益証券	FONDUL PROPRIETATEA SA/FUND		8,000	949.16	7,593,326	1,038.97	8,311,832	0.59

種類別及び業種別投資比率

種類	国内 / 国外	業種	投資比率 (%)
株式	国外	石油・ガス・消耗燃料	33.93
		化学	0.72
		金属・鉱業	5.64
		陸運・鉄道	1.50
		運送インフラ	1.08
		自動車部品	0.38
		自動車	1.96
		メディア	2.06
		専門小売り	2.20
		食品・生活必需品小売り	6.85
		医薬品	2.21
		銀行	27.46
		保険	2.96
		インターネットソフトウェア・サービス	2.96
		情報技術サービス	1.38
無線通信サービス	2.25		
電力	0.43		
独立系発電事業者・エネルギー販売業者	0.86		
投資信託受益証券			0.59
合計			97.50

オーロラ（トルコ投資ファンド）

順位	国 / 地域	種類	銘柄名	業種	数量	簿価 単価 (円)	簿価 金額 (円)	評価 単価 (円)	評価 金額 (円)	投資 比率 (%)
1	トルコ	株式	AKBANK T.A.S	銀行	854,759	285.81	244,304,117	263.41	225,157,197	11.18
2	トルコ	株式	TURKIYE GARANTI BANKASI	銀行	801,760	271.04	217,309,993	252.67	202,581,822	10.06
3	トルコ	株式	BIM BIRLESIK MAGAZALAR AS	食品・生活必需品小売り	75,000	1,982.55	148,691,400	1,935.76	145,182,075	7.21
4	トルコ	株式	HACI OMER SABANCI HOLDING	各種金融サービス	372,896	324.76	121,103,271	307.43	114,640,983	5.69
5	トルコ	株式	TUPRAS-TURKIYE PETROL RAFINE	石油・ガス・消耗燃料	44,160	2,117.72	93,518,780	2,223.43	98,187,066	4.87
6	トルコ	株式	TURKCELL ILETISIM HIZMET AS	無線通信サービス	265,760	356.99	94,875,788	361.50	96,073,250	4.77
7	トルコ	株式	EREGLI DEMIR VE CELIK FABRIK	金属・鉱業	587,500	146.61	86,134,432	161.86	95,094,042	4.72

8	トルコ	投資証券	EMLAK KONUT GAYRIMENKUL YATI		838,380	100.86	84,559,510	92.88	77,876,112	3.86
9	トルコ	株式	TURKIYE HALK BANKASI	銀行	284,540	294.60	83,828,329	270.69	77,023,441	3.82
10	トルコ	株式	TURKIYE IS BANKASI AS-C	銀行	428,291	159.78	68,433,450	158.39	67,839,667	3.36
11	トルコ	株式	FORD OTOMOTIVE SANAYI AS	自動車	59,091	1,123.31	66,377,570	1,116.74	65,989,591	3.27
12	トルコ	株式	TURK TRAKTOR VE ZIRAAT MAKIN	機械	20,400	3,046.79	62,154,591	2,904.50	59,251,963	2.94
13	トルコ	株式	TOFAS TURK OTOMOBIL FABRIKA	自動車	69,300	846.39	58,655,325	827.68	57,358,279	2.84
14	トルコ	株式	ARCELIK A.S	家庭用耐久 財	82,250	708.45	58,270,046	695.97	57,243,763	2.84
15	トルコ	株式	COCA-COLA ICECEK AS	飲料	44,380	1,233.93	54,762,242	1,270.63	56,390,808	2.80
16	トルコ	株式	TURK HAVA YOLLARI AO	旅客航空輸 送業	310,917	194.78	60,563,274	178.49	55,498,374	2.75
17	トルコ	株式	ULKER BISKUVI SANAYI AS	食品	77,500	738.25	57,214,994	684.53	53,051,462	2.63
18	トルコ	株式	TURK TELEKOMUNIKASYON AS	各種電気通 信サービス	206,000	214.89	44,267,752	213.50	43,982,154	2.18
19	トルコ	株式	ASELSAN ELEKTRONIK SANAYI	航空宇宙・ 防衛	122,000	340.01	41,481,782	328.57	40,086,370	1.99
20	トルコ	株式	TAV HAVALIMANLARI HOLDING AS	運送インフ ラ	90,000	424.23	38,181,456	381.26	34,313,400	1.70
21	トルコ	株式	TURK TUBORG BIRA VE MALT SANAYII A.S.	飲料	162,000	184.10	29,824,723	201.02	32,566,536	1.61
22	トルコ	株式	DO&CO AG	ホテル・レ ストラン・ レジチャー	3,330	8,754.44	29,152,318	8,370.39	27,873,399	1.38
23	トルコ	株式	TURKIYE SINAI KALKINMA BANK	銀行	583,427	47.97	27,987,980	44.01	25,681,406	1.27
24	トルコ	株式	BRISA BRIDGESTONE SABANCI LASTIK SAN VE	自動車部品	99,500	251.97	25,071,830	251.28	25,002,857	1.24
25	トルコ	株式	DOGUS OTOMOTIV SERVIS VE TIC	販売	67,010	396.16	26,546,936	363.92	24,386,949	1.21
26	トルコ	株式	AYGAZ AS	ガス	60,000	397.89	23,873,808	390.27	23,416,296	1.16
27	トルコ	株式	ANADOLU HAYAT EMEKLILIK	保険	129,814	173.99	22,586,753	176.41	22,901,708	1.13
28	トルコ	株式	TEKFEN HOLDING AS	建設・土木	87,897	258.21	22,696,500	248.16	21,813,012	1.08
29	トルコ	株式	KARDEMIR KARABUK DEMIR-CL D	金属・鉱業	398,109	48.17	19,179,857	45.40	18,075,980	0.89
30	トルコ	株式	CIMSA CIMENTO SANAYI VE TIC	建設資材	28,000	528.21	14,790,115	525.09	14,702,772	0.73

種類別及び業種別投資比率

種類	国内 / 国外	業種	投資比率 (%)
株式	国外	石油・ガス・消耗燃料	4.87
		建設資材	0.73
		金属・鉱業	5.62
		航空宇宙・防衛	1.99
		建設・土木	1.08
		機械	2.94
		旅客航空輸送業	2.75
		運送インフラ	1.70
		自動車部品	1.24

	自動車	6.12
	家庭用耐久財	2.84
	ホテル・レストラン・レジャー	1.38
	販売	1.21
	食品・生活必需品小売り	7.21
	飲料	4.41
	食品	2.63
	銀行	29.71
	各種金融サービス	5.69
	保険	1.13
	各種電気通信サービス	2.18
	無線通信サービス	4.77
	ガス	1.16
投資証券		3.86
合計		97.31

オーロラ（マネープールファンド）

順位	国/ 地域	種類	銘柄名	数量	簿価 単価 （円）	簿価 金額 （円）	評価 単価 （円）	評価 金額 （円）	利率 （%）	償還期限	投資 比率 （%）
1	日本	特殊債券	日本高速道路保有・債務返済機構債券 政府保証債第19回	40,000,000	100.30	40,122,466	100.30	40,122,466	1.8	2016/9/29	23.02
2	日本	特殊債券	関西国際空港社債 財投機関債第31回	20,000,000	100.06	20,013,425	100.06	20,013,425	0.504	2016/9/20	11.48
3	日本	地方債証券	神戸市 公募平成23年度第3回	20,000,000	100.02	20,004,420	100.02	20,004,420	0.375	2016/8/16	11.47
4	日本	特殊債券	公営企業債券 政府保証第870回	10,000,000	100.68	10,068,152	100.68	10,068,152	1.7	2016/12/21	5.77
5	日本	地方債証券	大分県 公募平成18年度第1回	10,000,000	100.46	10,046,230	100.46	10,046,230	1.8	2016/10/31	5.76
6	日本	特殊債券	農林債券 利付第736回い号	10,000,000	100.07	10,007,675	100.07	10,007,675	0.5	2016/9/27	5.74
7	日本	地方債証券	北九州市 公募平成18年度第2回	6,000,000	100.68	6,041,290	100.68	6,041,290	1.79	2016/12/20	3.46
8	日本	地方債証券	島根県 公募平成23年度第1回	2,000,000	100.11	2,002,386	100.11	2,002,386	0.38	2016/11/25	1.14
9	日本	地方債証券	京都府 公募平成23年度第6回	1,500,000	100.12	1,501,875	100.12	1,501,875	0.42	2016/12/16	0.86
10	日本	地方債証券	埼玉県 公募平成18年度第4回	1,000,000	100.29	1,002,915	100.29	1,002,915	1.8	2016/9/28	0.57
11	日本	地方債証券	京都府 公募平成23年度第3回	1,000,000	100.05	1,000,515	100.05	1,000,515	0.4	2016/9/16	0.57
12	日本	地方債証券	静岡県 公募平成23年度第7回	1,000,000	100.02	1,000,275	100.02	1,000,275	0.39	2016/8/25	0.57

種類別及び業種別投資比率

種類	投資比率(%)
地方債証券	24.44
特殊債券	46.02
合 計	70.46

【投資不動産物件】

オーロラ（東欧投資ファンド）

該当事項はありません。

オーロラ（トルコ投資ファンド）

該当事項はありません。

オーロラ（マネープールファンド）

該当事項はありません。

【その他投資資産の主要なもの】

オーロラ（東欧投資ファンド）

該当事項はありません。

オーロラ（トルコ投資ファンド）

該当事項はありません。

オーロラ（マネープールファンド）

該当事項はありません。

(3) 【運用実績】

【純資産の推移】

オーロラ（東欧投資ファンド）

平成28年7月末日及び同日前1年以内における各月末並びに下記決算期末の純資産の推移は次の通りです。

	純資産総額（百万円）		1口当たり純資産額(円)	
	（分配落）	（分配付）	（分配落）	（分配付）

第11計算期間	(2007年 7月11日)	11,747	12,185	4.0092	4.1586
第12計算期間	(2008年 7月11日)	7,810	8,069	3.4397	3.5536
第13計算期間	(2009年 7月13日)	2,483	2,512	1.2573	1.2720
第14計算期間	(2010年 7月12日)	2,835	2,898	1.7282	1.7662
第15計算期間	(2011年 7月11日)	2,754	2,832	2.1111	2.1711
第16計算期間	(2012年 7月11日)	1,775	1,805	1.4671	1.4921
第17計算期間	(2013年 7月11日)	1,825	1,872	1.8811	1.9291
第18計算期間	(2014年 7月11日)	1,815	1,868	2.0784	2.1384
第19計算期間	(2015年 7月13日)	1,954	2,004	1.5666	1.6066
第20計算期間	(2016年 7月11日)	1,329	1,345	1.2142	1.2292
	2015年 7月末日	1,918		1.5408	
	8月末日	1,795		1.4397	
	9月末日	1,666		1.3440	
	10月末日	1,766		1.4338	
	11月末日	1,812		1.4841	
	12月末日	1,549		1.3484	
	2016年 1月末日	1,450		1.2555	
	2月末日	1,383		1.2007	
	3月末日	1,496		1.3539	
	4月末日	1,486		1.3517	
	5月末日	1,495		1.3642	
	6月末日	1,356		1.2461	
	7月末日	1,398		1.2791	

オーロラ（トルコ投資ファンド）

平成28年7月末日及び同日前1年以内における各月末並びに下記決算期末の純資産の推移は次の通りです。

		純資産総額（百万円）		1口当たり純資産額（円）	
		（分配落）	（分配付）	（分配落）	（分配付）
第11計算期間	(2007年 7月11日)	7,967	8,184	2.1218	2.1793
第12計算期間	(2008年 7月11日)	4,903	4,972	1.3814	1.4009
第13計算期間	(2009年 7月13日)	2,949	2,949	0.9872	0.9872
第14計算期間	(2010年 7月12日)	3,715	3,778	1.4764	1.5014
第15計算期間	(2011年 7月11日)	3,001	3,048	1.3835	1.4055
第16計算期間	(2012年 7月11日)	3,148	3,177	1.2227	1.2337
第17計算期間	(2013年 7月11日)	4,646	4,750	1.6403	1.6773
第18計算期間	(2014年 7月11日)	4,054	4,141	1.6330	1.6680
第19計算期間	(2015年 7月13日)	3,192	3,254	1.6295	1.6615
第20計算期間	(2016年 7月11日)	2,017	2,038	1.1802	1.1922
	2015年 7月末日	3,010		1.5080	
	8月末日	2,702		1.3454	

9月末日	2,437		1.2707
10月末日	2,612		1.3959
11月末日	2,557		1.3923
12月末日	2,430		1.3397
2016年 1月末日	2,235		1.2832
2月末日	2,143		1.2365
3月末日	2,429		1.4265
4月末日	2,451		1.4443
5月末日	2,175		1.2960
6月末日	2,055		1.2006
7月末日	2,013		1.1341

オーロラ（マネープールファンド）

平成28年7月末日及び同日前1年以内における各月末並びに下記決算期末の純資産の推移は次の通りです。

	純資産総額（百万円）		1口当たり純資産額(円)	
	（分配落）	（分配付）	（分配落）	（分配付）
第11計算期間 (2007年 7月11日)	571	571	1.0028	1.0038
第12計算期間 (2008年 7月11日)	691	692	1.0047	1.0057
第13計算期間 (2009年 7月13日)	339	339	1.0057	1.0067
第14計算期間 (2010年 7月12日)	294	294	1.0057	1.0067
第15計算期間 (2011年 7月11日)	251	252	1.0057	1.0067
第16計算期間 (2012年 7月11日)	210	211	1.0054	1.0064
第17計算期間 (2013年 7月11日)	378	379	1.0052	1.0062
第18計算期間 (2014年 7月11日)	505	505	1.0053	1.0058
第19計算期間 (2015年 7月13日)	615	615	1.0053	1.0058
第20計算期間 (2016年 7月11日)	181	181	1.0055	1.0055
2015年 7月末日	578		1.0053	
8月末日	383		1.0054	
9月末日	381		1.0054	
10月末日	379		1.0055	
11月末日	380		1.0055	
12月末日	404		1.0055	
2016年 1月末日	392		1.0056	
2月末日	397		1.0056	
3月末日	400		1.0056	
4月末日	398		1.0056	
5月末日	370		1.0056	
6月末日	185		1.0055	
7月末日	174		1.0055	

【分配の推移】

オーロラ（東欧投資ファンド）

	計算期間	1口当たりの分配金
第11計算期間	2006年 7月12日～2007年 7月11日	0.1600円
第12計算期間	2007年 7月12日～2008年 7月11日	0.1200円
第13計算期間	2008年 7月12日～2009年 7月13日	0.0150円
第14計算期間	2009年 7月14日～2010年 7月12日	0.0380円
第15計算期間	2010年 7月13日～2011年 7月11日	0.0600円
第16計算期間	2011年 7月12日～2012年 7月11日	0.0250円
第17計算期間	2012年 7月12日～2013年 7月11日	0.0480円
第18計算期間	2013年 7月12日～2014年 7月11日	0.0600円
第19計算期間	2014年 7月12日～2015年 7月13日	0.0400円
第20計算期間	2015年 7月14日～2016年 7月11日	0.0150円

オーロラ（トルコ投資ファンド）

	計算期間	1口当たりの分配金
第11計算期間	2006年 7月12日～2007年 7月11日	0.0600円
第12計算期間	2007年 7月12日～2008年 7月11日	0.0200円
第13計算期間	2008年 7月12日～2009年 7月13日	0.0000円
第14計算期間	2009年 7月14日～2010年 7月12日	0.0250円
第15計算期間	2010年 7月13日～2011年 7月11日	0.0220円
第16計算期間	2011年 7月12日～2012年 7月11日	0.0110円
第17計算期間	2012年 7月12日～2013年 7月11日	0.0370円
第18計算期間	2013年 7月12日～2014年 7月11日	0.0350円
第19計算期間	2014年 7月12日～2015年 7月13日	0.0320円
第20計算期間	2015年 7月14日～2016年 7月11日	0.0120円

オーロラ（マネープールファンド）

	計算期間	1口当たりの分配金
第11計算期間	2006年 7月12日～2007年 7月11日	0.0010円
第12計算期間	2007年 7月12日～2008年 7月11日	0.0010円
第13計算期間	2008年 7月12日～2009年 7月13日	0.0010円
第14計算期間	2009年 7月14日～2010年 7月12日	0.0010円
第15計算期間	2010年 7月13日～2011年 7月11日	0.0010円
第16計算期間	2011年 7月12日～2012年 7月11日	0.0010円

第17計算期間	2012年 7月12日～2013年 7月11日	0.0010円
第18計算期間	2013年 7月12日～2014年 7月11日	0.0005円
第19計算期間	2014年 7月12日～2015年 7月13日	0.0005円
第20計算期間	2015年 7月14日～2016年 7月11日	0.0000円

【収益率の推移】

オーロラ（東欧投資ファンド）

	計算期間	収益率
第11計算期間	2006年 7月12日～2007年 7月11日	54.0%
第12計算期間	2007年 7月12日～2008年 7月11日	11.4%
第13計算期間	2008年 7月12日～2009年 7月13日	63.0%
第14計算期間	2009年 7月14日～2010年 7月12日	40.5%
第15計算期間	2010年 7月13日～2011年 7月11日	25.6%
第16計算期間	2011年 7月12日～2012年 7月11日	29.3%
第17計算期間	2012年 7月12日～2013年 7月11日	31.5%
第18計算期間	2013年 7月12日～2014年 7月11日	13.7%
第19計算期間	2014年 7月12日～2015年 7月13日	22.7%
第20計算期間	2015年 7月14日～2016年 7月11日	21.5%

各計算期間の収益率は、計算期間末の基準価額（分配付の額）から当該計算期間の直前の計算期間末の基準価額（分配落の額。以下「前期末基準価額」といいます。）を控除した額を前期末基準価額で除して得た数に100を乗じて得た数を記載しております。なお、小数点以下2桁目を四捨五入し、小数点以下1桁目まで表示しております。

オーロラ（トルコ投資ファンド）

	計算期間	収益率
第11計算期間	2006年 7月12日～2007年 7月11日	74.0%
第12計算期間	2007年 7月12日～2008年 7月11日	34.0%
第13計算期間	2008年 7月12日～2009年 7月13日	28.5%
第14計算期間	2009年 7月14日～2010年 7月12日	52.1%
第15計算期間	2010年 7月13日～2011年 7月11日	4.8%
第16計算期間	2011年 7月12日～2012年 7月11日	10.8%
第17計算期間	2012年 7月12日～2013年 7月11日	37.2%
第18計算期間	2013年 7月12日～2014年 7月11日	1.7%
第19計算期間	2014年 7月12日～2015年 7月13日	1.7%
第20計算期間	2015年 7月14日～2016年 7月11日	26.8%

各計算期間の収益率は、計算期間末の基準価額（分配付の額）から当該計算期間の直前の計算期間末の基準価額（分配落の額。以下「前期末基準価額」といいます。）を控除した額を前期末基準価額で除して得た数に100を乗じて得た数を記載しております。なお、小数点以下2桁目を四捨五入し、小数点以下1桁目まで表示しております。

オーロラ（マネープールファンド）

	計算期間	収益率
第11計算期間	2006年 7月12日～2007年 7月11日	0.2%
第12計算期間	2007年 7月12日～2008年 7月11日	0.3%
第13計算期間	2008年 7月12日～2009年 7月13日	0.2%
第14計算期間	2009年 7月14日～2010年 7月12日	0.1%
第15計算期間	2010年 7月13日～2011年 7月11日	0.1%
第16計算期間	2011年 7月12日～2012年 7月11日	0.1%
第17計算期間	2012年 7月12日～2013年 7月11日	0.1%
第18計算期間	2013年 7月12日～2014年 7月11日	0.1%
第19計算期間	2014年 7月12日～2015年 7月13日	0.0%
第20計算期間	2015年 7月14日～2016年 7月11日	0.0%

各計算期間の収益率は、計算期間末の基準価額（分配付の額）から当該計算期間の直前の計算期間末の基準価額（分配落の額。以下「前期末基準価額」といいます。）を控除した額を前期末基準価額で除して得た数に100を乗じて得た数を記載しております。なお、小数点以下2桁目を四捨五入し、小数点以下1桁目まで表示しております。

（４）【設定及び解約の実績】

オーロラ（東欧投資ファンド）

	計算期間	設定口数	解約口数	発行済み口数
第11計算期間	2006年 7月12日～2007年 7月11日	1,762,100,926	4,188,015,741	2,930,264,892
第12計算期間	2007年 7月12日～2008年 7月11日	979,916,473	1,639,446,883	2,270,734,482
第13計算期間	2008年 7月12日～2009年 7月13日	452,607,036	747,782,555	1,975,558,963
第14計算期間	2009年 7月14日～2010年 7月12日	504,270,964	838,923,509	1,640,906,418
第15計算期間	2010年 7月13日～2011年 7月11日	201,736,425	537,799,116	1,304,843,727
第16計算期間	2011年 7月12日～2012年 7月11日	175,117,075	269,857,988	1,210,102,814
第17計算期間	2012年 7月12日～2013年 7月11日	271,214,990	510,868,926	970,448,878
第18計算期間	2013年 7月12日～2014年 7月11日	133,526,459	230,244,713	873,730,624
第19計算期間	2014年 7月12日～2015年 7月13日	1,143,294,536	769,320,028	1,247,705,132
第20計算期間	2015年 7月14日～2016年 7月11日	126,234,151	279,095,945	1,094,843,338

本邦外における設定及び解約の実績はありません。

オーロラ（トルコ投資ファンド）

	計算期間	設定口数	解約口数	発行済み口数
第11計算期間	2006年 7月12日～2007年 7月11日	4,685,502,362	5,532,384,979	3,755,336,037
第12計算期間	2007年 7月12日～2008年 7月11日	2,624,547,898	2,830,413,122	3,549,470,813
第13計算期間	2008年 7月12日～2009年 7月13日	815,600,966	1,376,957,852	2,988,113,927
第14計算期間	2009年 7月14日～2010年 7月12日	1,590,590,961	2,062,013,220	2,516,691,668
第15計算期間	2010年 7月13日～2011年 7月11日	577,094,491	924,621,339	2,169,164,820

第16計算期間	2011年 7月12日～2012年 7月11日	1,081,612,792	675,330,521	2,575,447,091
第17計算期間	2012年 7月12日～2013年 7月11日	3,651,983,506	3,395,041,615	2,832,388,982
第18計算期間	2013年 7月12日～2014年 7月11日	1,033,241,375	1,382,627,229	2,483,003,128
第19計算期間	2014年 7月12日～2015年 7月13日	721,259,991	1,245,296,665	1,958,966,454
第20計算期間	2015年 7月14日～2016年 7月11日	195,388,478	444,910,764	1,709,444,168

本邦外における設定及び解約の実績はありません。

オーロラ（マネープールファンド）

	計算期間	設定口数	解約口数	発行済み口数
第11計算期間	2006年 7月12日～2007年 7月11日	2,153,928,883	1,894,978,880	569,524,789
第12計算期間	2007年 7月12日～2008年 7月11日	2,784,511,890	2,665,542,781	688,493,898
第13計算期間	2008年 7月12日～2009年 7月13日	826,639,524	1,177,854,321	337,279,101
第14計算期間	2009年 7月14日～2010年 7月12日	783,759,671	828,346,460	292,692,312
第15計算期間	2010年 7月13日～2011年 7月11日	588,174,241	630,392,812	250,473,741
第16計算期間	2011年 7月12日～2012年 7月11日	354,394,974	395,220,467	209,648,248
第17計算期間	2012年 7月12日～2013年 7月11日	985,767,642	818,591,341	376,824,549
第18計算期間	2013年 7月12日～2014年 7月11日	548,006,781	422,078,199	502,753,131
第19計算期間	2014年 7月12日～2015年 7月13日	743,094,272	633,722,915	612,124,488
第20計算期間	2015年 7月14日～2016年 7月11日	89,719,794	521,126,284	180,717,998

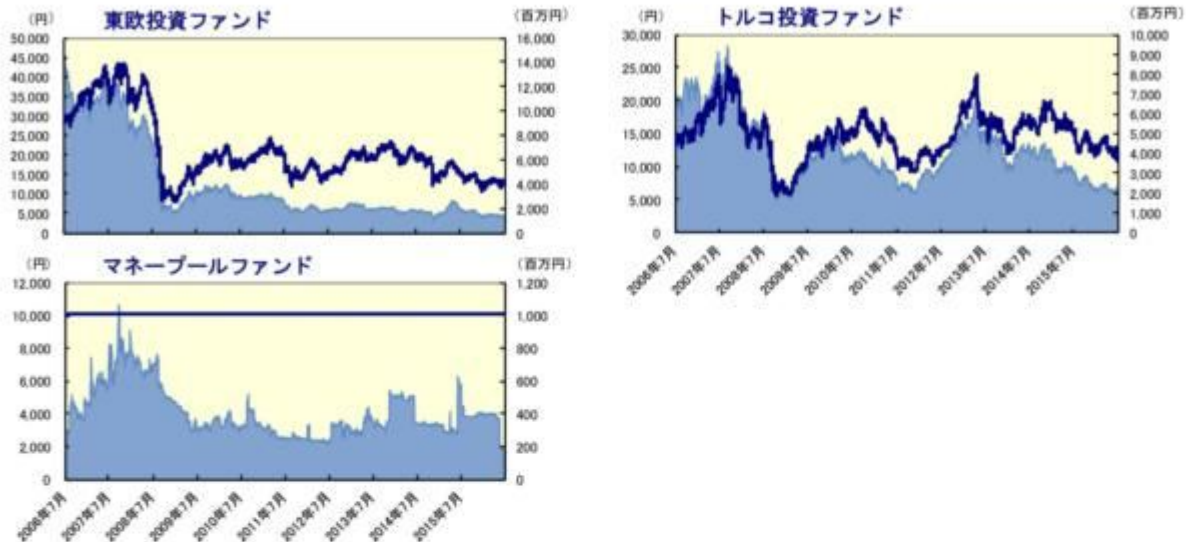
本邦外における設定及び解約の実績はありません。

参考情報

運用実績 (2016年7月29日現在)

基準価額・純資産の推移

(日次)

— 基準価額(分配後、1万口あたり)(左軸)
— 純資産総額(右軸)

分配の推移

(1万口あたり、課税前)

	東欧投資	トルコ投資	マネーブル
2016年7月	150 円	120 円	0 円
2015年7月	400 円	320 円	5 円
2014年7月	600 円	350 円	5 円
2013年7月	480 円	370 円	10 円
2012年7月	250 円	110 円	10 円
設定未累計	8,490 円	21,740 円	120 円

主要な資産の状況

銘柄別投資比率(上位)

東欧投資ファンド

順位	銘柄	業種	投資比率 (%)
1	SBERBANK PAO-SPONSORED ADR	銀行	13.6
2	LUKOIL PJSC-SPON ADR	石油・ガス・消耗燃料	12.9
3	NOVATEK OAO-SPONS GDR REG S	石油・ガス・消耗燃料	7.4
4	MAGNIT PJSC	食品・生活必需品小売り	6.9
5	PJSC GAZPROM-ADR	石油・ガス・消耗燃料	5.7
6	OTP BANK NYRT	銀行	5.2
7	PJSC MMC NORILSK NICKEL-ADR	金属・鉱業	4.6
8	PKO BANK POLSKI SA	銀行	3.7
9	SURGUTNEFTEGAZ-SP ADR PREF	石油・ガス・消耗燃料	3.6
10	YANDEX NV-A	インターネットソフトウェア・サービス	3.0

トルコ投資ファンド

順位	銘柄	業種	投資比率 (%)
1	AKBANK T.A.S	銀行	11.2
2	TURKIYE GARANTI BANKASI	銀行	10.1
3	BIM BIRLESIK MAGAZALAR AS	食品・生活必需品小売り	7.2
4	HACI OMER SABANCI HOLDING	各種金融サービス	5.7
5	TUPRAS-TURKIYE PETROL RAFINE	石油・ガス・消耗燃料	4.9
6	TURKCELL ILETISIM HIZMET AS	無線通信サービス	4.8
7	EREGLI DEMIR VE CELIK FABRIK	金属・鉱業	4.7
8	EMLAK KONUT GAYRIMENKUL YATI	—	3.9
9	TURKIYE HALK BANKASI	銀行	3.8
10	TURKIYE IS BANKASI AS-C	銀行	3.4

国/地域別投資比率

順位	国/地域 (通貨別)	投資比率 (%)
1	アメリカ	71.3
2	ポーランド	14.8
3	ハンガリー	9.1
4	チェコ	1.9
5	イギリス	0.4

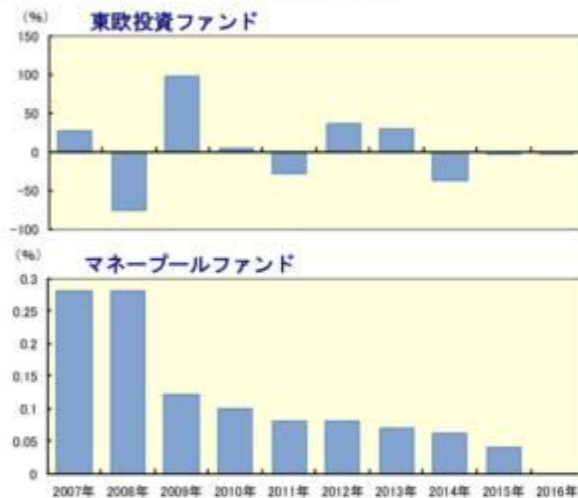
※ユーロについては発行国で記載しております。

マネーボールファンド

順位	銘柄	種類	投資比率 (%)
1	日本高速道路保有・債務返済機構債券 政府保証債第19回	特殊債券	23.0
2	関西国際空港社債 財投機関債第31回	特殊債券	11.5
3	神戸市 公募平成23年度第3回	地方債証券	11.5
4	公営企業債券 政府保証第870回	特殊債券	5.8
5	大分県 公募平成18年度第1回	地方債証券	5.8
6	農林債券 利付第736回い号	特殊債券	5.7
7	北九州市 公募平成18年度第2回	地方債証券	3.5
8	島根県 公募平成23年度第1回	地方債証券	1.1
9	京都府 公募平成23年度第6回	地方債証券	0.9
10	埼玉県 公募平成18年度第4回	地方債証券	0.6

年間収益率の推移

(暦年ベース)



- ・ファンドの年間収益率は税引前分配金を再投資して算出。
- ・ファンドにベンチマークはありません。
- ・2016年は年初から運用実績作成基準日までの収益率。

●ファンドの運用実績はあくまで過去の実績であり、将来の運用成果を約束するものではありません。●ファンドの運用状況は、別途、委託会社ホームページで開示している場合があります。●グラフの縦軸の目盛りはファンドごとに異なる場合があります。

第2【管理及び運営】

1【申込（販売）手続等】

申込期間中の各営業日に、有価証券届出書の「第一部 証券情報」にしたがって受益権の募集が行なわれます。

取得申込の受付については、午後3時までに取得申込みが行われかつ当該取得申込みの受付にかかる販売会社所定の事務手続きが完了したものを当日の申込み分とします。

販売会社によっては、一部のファンドのみのお取扱いとなる場合があります。

ファンドの申込（販売）手続についてご不明な点がある場合には、下記の照会先までお問い合わせ下さい。

野村アセットマネジメント株式会社

サポートダイヤル 0120-753104（フリーダイヤル）

< 受付時間 > 営業日の午前9時～午後5時

インターネットホームページ <http://www.nomura-am.co.jp/>

販売の単位は1万口以上1口単位（当初元本1口＝1円）または1万円以上1円単位とします。ただし、収益分配金を再投資する場合は1口単位とします。

なお、販売会社や申込形態によっては、買付単位が上記と異なる場合等があります。詳しくは販売会社にお問い合わせください。

また、スイッチングによる申込みは1万口以上1口単位または1万円以上1円単位とします。また、スイッチングに際し、当該投資者が保有する一ファンドまたは複数のファンドの全てをご換金した場合の手取金の全額をもって取得申込みする場合は1口単位とします。（販売会社によっては、一部または全部のスイッチングのお取扱いを行わない場合があります。）

各ファンドの受益権の販売価額は、取得申込日の翌営業日の基準価額とします。

ただし、「マネープールファンド」の取得は、スイッチングの場合に限ります。

「マネープールファンド」を除く各ファンドにおいては、金融商品取引所等における取引の停止、外国為替取引の停止、決済機能の停止その他やむを得ない事情（投資対象国における非常事態（金融危機、デフォルト、重大な政策変更や資産凍結を含む規制の導入、自然災害、クーデターや重大な政治体制の変更、戦争等）による市場の閉鎖もしくは流動性の極端な減少等）があるときは、信託約款の規定に従い、委託者の判断でファンドの受益権の取得申込（スイッチングの申込みを含む）の受付を中止すること、およびすでに受付けた取得申込（スイッチングの申込みを含む）の受付を取り消す場合があります。

「マネープールファンド」については、金融商品取引所における取引の停止、決済機能の停止その他やむを得ない事情があるときは、信託約款の規定に従い、委託者の判断でファンドの受益権の取得申込（スイッチングの申込みを含む）の受付を中止すること、およびすでに受付けた取得申込（スイッチングの申込みを含む）の受付を取り消す場合があります。

< 申込手数料 >

（ ）「東欧投資ファンド」および「トルコ投資ファンド」の各ファンドについては、取得申込日の翌営業日の基準価額に3.24%（税抜3.0%）以内で販売会社が独自に定める率を乗じて得た額とします。

詳しくは販売会社にお問い合わせください。販売会社については、「サポートダイヤル」までお問い合わせ下さい。

さい。

ただし、「マネープールファンド」へのスイッチングの場合は無手数料とします。

()収益分配金を再投資する場合には手数料は無手数料とします。

取得申込者は販売会社に、取得申込と同時にまたは予め、自己のために開設されたファンドの受益権の振替を行なうための振替機関等の口座を示すものとし、当該口座に当該取得申込者に係る口数の増加の記載または記録が行なわれます。なお、販売会社は、当該取得申込の代金の支払いと引き換えに、当該口座に当該取得申込者に係る口数の増加の記載または記録を行なうことができます。委託者は、追加信託により分割された受益権について、振替機関等の振替口座簿への新たな記載または記録をするため社振法に定める事項の振替機関への通知を行なうものとします。振替機関等は、委託者から振替機関への通知があった場合、社振法の規定にしたがい、その備える振替口座簿への新たな記載または記録を行ないます。受託者は、追加信託により生じた受益権については追加信託のつど、振替機関の定める方法により、振替機関へ当該受益権に係る信託を設定した旨の通知を行ないます。

2【換金（解約）手続等】

受益者は、委託者に1口単位または1円単位をもって一部解約の実行を請求することができます。

換金のお申込みの方法ならびに単位等について、販売会社によっては上記と異なる場合があります。詳しくは販売会社にお問い合わせください。

受益者が一部解約の実行の請求をするときは、販売会社に対し、振替受益権をもって行なうものとします。

一部解約の実行の請求の受付については、午後3時まで、解約請求のお申込みが行われかつ、その解約請求のお申込みの受付にかかる販売会社所定の事務手続きが完了したものが当日のお申込み分となります。

「マネープールファンド」を除く各ファンドについては、換金価額は、解約申込みの受付日の翌営業日の基準価額から、信託財産留保額を差し引いた価額となります。

「マネープールファンド」については、換金価額は、解約申込みの受付日の基準価額となります。

「マネープールファンド」を除く各ファンドについては、信託財産留保額は、基準価額に0.5%の率を乗じて得た額を1口あたりに換算して、換金する口数に応じてご負担いただきます。

ファンドの基準価額については下記の照会先までお問い合わせ下さい。

野村アセットマネジメント株式会社

サポートダイヤル 0120-753104（フリーダイヤル）

< 受付時間 > 営業日の午前9時～午後5時

インターネットホームページ <http://www.nomura-am.co.jp/>

「東欧投資ファンド」および「トルコ投資ファンド」の各ファンドについては、信託財産の資金管理を円滑に行なうため、1日1件1億円を超える一部解約は行なえません。また、「マネープールファンド」を含む各ファンドにおいて、ファンドの残高、市場の流動性の状況等によっては、委託者の判断により一部解約の金額に制限を設ける場合や一部解約の実行の請求の受付時間に制限を設ける場合があります。

解約代金は、原則として一部解約の実行の請求日から起算して8営業日目から販売会社において支払います。

「マネープールファンド」を除く各ファンドについては、金融商品取引所等における取引の停止、外国為替取引の停止、決済機能の停止その他やむを得ない事情(投資対象国における非常事態(金融危機、デフォルト、重大な政策変更や資産凍結を含む規制の導入、自然災害、クーデターや重大な政治体制の変更、戦争等)による市場の閉鎖もしくは流動性の極端な減少等)があるときは、信託約款の規定に従い、委託者の判断で一部解約の実行の請求の受け付けを中止すること、およびすでに受け付けた一部解約の実行の請求の受け付けを取り消す場合があります。

「マネープールファンド」については、金融商品取引所における取引の停止、決済機能の停止その他やむを得ない事情があるときは、信託約款の規定に従い、委託者の判断で一部解約の実行の請求の受け付けを中止すること、および既に受け付けた一部解約の実行の請求の受け付けを取り消す場合があります。

換金の請求を行なう受益者は、その口座が開設されている振替機関等に対して当該受益者の請求に係るこの信託契約の一部解約を委託者が行なうのと引き換えに、当該一部解約に係る受益権の口数と同口数の抹消の申請を行なうものとし、社振法の規定にしたがい当該振替機関等の口座において当該口数の減少の記載または記録が行なわれます。

3【資産管理等の概要】

(1)【資産の評価】

< 基準価額の計算方法 >

基準価額とは、計算日において、信託財産に属する資産(受入担保金代用有価証券を除きます。)を法令および一般社団法人投資信託協会規則にしたがって時価または一部償却原価法により評価して得た信託財産の資産総額から負債総額を控除した金額(「純資産総額」といいます。)を、計算日における受益権口数で除して得た額をいいます。なお、ファンドにおいては1万口当りの価額で表示されます。

ファンドの主な投資対象の評価方法は以下の通りです。

対象	評価方法
株式	原則として、基準価額計算日 ¹ の金融商品取引所の最終相場で評価します。
公社債等	原則として、基準価額計算日における以下のいずれかの価額で評価します。 ² 日本証券業協会が発表する売買参考統計値(平均値) 金融商品取引業者、銀行等の提示する価額(売気配相場を除く) 価格情報会社の提供する価額
外貨建資産	原則として、基準価額計算日の対顧客相場の仲値で円換算を行ないます。

1 外国で取引されているものについては、原則として、基準価額計算日の前日とします。

2 残存期間1年以内の公社債等については、一部償却原価法(アキュムレーションまたはアモチゼーション)による評価を適用することができます。

ファンドの基準価額については下記の照会先までお問い合わせ下さい。

野村アセットマネジメント株式会社

サポートダイヤル 0120-753104 (フリーダイヤル)

< 受付時間 > 営業日の午前9時～午後5時

インターネットホームページ <http://www.nomura-am.co.jp/>

(2)【保管】

ファンドの受益権の帰属は、振替機関等の振替口座簿に記載または記録されることにより定まり、受益証券を発行しませんので、受益証券の保管に関する該当事項はありません。

(3)【信託期間】

平成33年7月12日まで

トルコ投資ファンド以外のファンド：平成8年7月12日設定

トルコ投資ファンド：平成8年9月12日設定

なお、委託者は、信託期間満了前に、信託期間の延長が受益者に有利であると認めるときは、受託者と協議のうえ、信託期間を延長することができます。

(4)【計算期間】

原則として毎年7月12日から翌年7月11日までとします。

ただし、各計算期間終了日に該当する日(以下「該当日」といいます。)が休業日のとき、各計算期間終了日は該当日の翌営業日とし、その翌日より次の計算期間が開始されるものとします。なお、上記にかかわらず、最終計算期間は平成33年7月12日に終了するものとします。

(5)【その他】

(a) ファンドの繰上償還条項

委託者は、各ファンドにつき、受益権の口数が5億口を下回る事となった場合またはこの信託契約を解約することが受益者のため有利であると認めるとき、もしくはやむを得ない事情が発生したときは、受託者と合意のうえ、この信託契約を解約し、信託を終了させる場合があります。この場合において、委託者は、あらかじめ、解約しようとする旨を監督官庁に届け出ます。

(b) 信託期間の終了

()委託者は、上記「(a)ファンドの繰上償還条項」に従い信託期間を終了させるには、あらかじめ、解約しようとする旨を公告し、かつ、その旨を記載した書面をこの信託契約に係る知られたる受益者に対して交付します。ただし、この信託契約に係るすべての受益者に対して書面を交付したときは、原則として、公告を行いません。

()上記()の公告および書面には、受益者で異議のある者は一定の期間内に委託者に対して異議を述べるべき旨を付記します。なお、一定の期間は一月を下らないものとします。

()上記()の一定の期間内に異議を述べた受益者の受益権の口数が受益権の総口数の二分の一を超えるときは、上記(a)の信託契約の解約をしません。

()委託者は、この信託契約の解約をしないこととしたときは、解約しない旨およびその理由を公告し、かつ、これらの事項を記載した書面をこの信託契約に係る知られたる受益者に対して交付します。ただし、この信託契約に係るすべての受益者に対して書面を交付したときは、原則として、公告を行いません。

()上記()から()までの規定は、信託財産の状態に照らし、真にやむを得ない事情が生じている

場合であって、上記()の一定の期間が一月を下らずにその公告および書面の交付を行うことが困難な場合には適用しません。

- ()委託者は、監督官庁よりこの信託契約の解約の命令を受けたときは、その命令にしたがい、信託契約を解約し信託を終了させます。
- ()委託者が監督官庁より登録の取消を受けたとき、解散したときまたは業務を廃止したときは、委託者は、この信託契約を解約し、信託を終了させます。ただし、監督官庁がこの信託契約に関する委託者の業務を他の委託者に引き継ぐことを命じたときは、この信託は、下記「(d)信託約款の変更()」に該当する場合を除き、当該委託者と受託者との間において存続します。
- ()受託者が委託者の承諾を受けてその任務を辞任する場合、または、委託者または受益者が裁判所に受託者の解任を請求し裁判所が受託者を解任した場合、委託者が新受託者を選任できないときは、委託者はこの信託契約を解約し、信託を終了させます。

(c) 運用報告書

委託者は、ファンドの決算時および償還時に交付運用報告書を作成し、知られたる受益者に対して交付します。

(d) 信託約款の変更

- ()委託者は、受益者の利益のため必要と認めるときまたはやむを得ない事情が発生したときは、受託者と合意のうえ、この信託約款を変更することができるものとし、あらかじめ、変更しようとする旨およびその内容を監督官庁に届け出ます。
- ()委託者は、上記()の変更事項のうち、その内容が重大なものについて、あらかじめ、変更しようとする旨およびその内容を公告し、かつ、これらの事項を記載した書面をこの信託約款に係る知られたる受益者に対して交付します。ただし、この信託約款に係るすべての受益者に対して書面を交付したときは、原則として、公告を行いません。
- ()上記()の公告および書面には、受益者で異議のある者は一定の期間内に委託者に対して異議を述べるべき旨を付記します。なお、一定の期間は一月を下らないものとします。
- ()上記()の一定の期間内に異議を述べた受益者の受益権の口数が受益権の総口数の二分の一を超えるときは、上記()の信託約款の変更をしません。
- ()委託者は、当該信託約款の変更をしないこととしたときは、変更しない旨およびその理由を公告し、かつ、これらの事項を記載した書面を知られたる受益者に対して交付します。ただし、全ての受益者に対して書面を交付したときは、原則として、公告を行いません。
- ()委託者は、監督官庁の命令に基づいてこの信託約款を変更しようとするときは、上記()から()までの規定にしたがいます。

(e) 公告

委託者が受益者に対してする公告は、電子公告の方法により行ない、次のアドレスに掲載します。

<http://www.nomura-am.co.jp/>

なお、電子公告による公告をすることができない事故その他やむを得ない事由が生じた場合の公告は、日本経済新聞に掲載します。

(f) 反対者の買取請求権

ファンドの信託契約の解約または信託約款の変更を行なう場合において、一定の期間内に委託者に対して異議を述べた受益者は、受託者に対し、自己に帰属する受益権を、信託財産をもって買取すべき旨を請求することができます。この買取請求権の内容および買取請求の手續に関する事項は、前述の「(b)信託期間の終了」()または「(d)信託約款の変更」()に規定する公告または書面に付記します。

(g) 関係法人との契約の更新に関する手続

- () 委託者と販売会社との間で締結する「募集・販売等に関する契約」は、契約終了の3ヵ月前までに当事者の一方から別段の意思表示のないときは、原則1年毎に自動的に更新されるものとします。
- () 委託者と投資顧問会社との間で締結する「運用指図に関する権限の委託契約」は、契約終了の3ヵ月前までに当事者の一方から更新しない旨を書面によって通知がない限り、1年毎に自動的に更新されるものとします。但し、当該契約はファンドの償還日に終了するものとします。

4【受益者の権利等】

受益者の有する主な権利は次の通りです。

収益分配金に対する請求権

収益分配金の支払い開始日

収益分配金は、税金を差引いた後、自動的に無手数料で再投資されます。この場合の受益権の価額は、各計算期間終了日(決算日)の基準価額とします。

なお、再投資により増加した受益権は、振替口座簿に記載または記録されます。

* なお、お客様と販売会社とのご契約によっては、再投資が行なわれない場合があります。

償還金に対する請求権

償還金の支払い開始日

償還金は、償還日において振替機関等の振替口座簿に記載または記録されている受益者(償還日以前において一部解約が行なわれた受益権にかかる受益者を除きます。また、当該償還日以前に設定された受益権で取得申込代金支払前のため販売会社の名義で記載または記録されている受益権については原則として取得申込者とします。)に、原則として償還日(償還日が休業日の場合は翌営業日)から起算して5営業日までに支払いを開始します。

償還金請求権の失効

受益者は、償還金を支払開始日から10年間支払請求しないと権利を失います。

換金(解約)請求権

換金(解約)の単位

受益者は、受益権を1口単位または1円単位で換金できます。

換金のお申込みの方法ならびに単位等について、販売会社によっては上記と異なる場合があります。詳しくは販売会社にお問い合わせください。

換金(解約)代金の支払い開始日

一部解約金は、受益者の解約申込みの受付日から起算して、原則として、8営業日目から受益者にお支払いします。

第3【ファンドの経理状況】

オーロラ（東欧投資ファンド）
オーロラ（トルコ投資ファンド）
オーロラ（マネープールファンド）

(1)当ファンドの財務諸表は、「財務諸表等の用語、様式及び作成方法に関する規則」(昭和38年大蔵省令第59号)(以下「財務諸表等規則」という。)ならびに同規則第2条の2の規定により、「投資信託財産の計算に関する規則」(平成12年総理府令第133号)(以下「投資信託財産計算規則」という。)に基づいて作成しております。なお、財務諸表に記載している金額は、円単位で表示しております。

(2)当ファンドは、金融商品取引法第193条の2第1項の規定に基づき、第20期計算期間(平成27年7月14日から平成28年7月11日まで)の財務諸表について、新日本有限責任監査法人による監査を受けております。

1【財務諸表】

【オーロラ（東欧投資ファンド）】

（１）【貸借対照表】

（単位：円）

	第19期 (平成27年 7月13日現在)	第20期 (平成28年 7月11日現在)
資産の部		
流動資産		
預金	344,748,884	7,084,555
コール・ローン	87,185,376	36,585,542
株式	1,912,955,739	1,302,731,971
投資信託受益証券	-	7,637,365
派生商品評価勘定	155,237	-
未収入金	11,477,329	-
未収配当金	16,598,074	7,125,142
未収利息	157	-
流動資産合計	2,373,120,796	1,361,164,575
資産合計		
	2,373,120,796	1,361,164,575
負債の部		
流動負債		
派生商品評価勘定	1,749,672	-
未払収益分配金	49,908,205	16,422,650
未払解約金	345,211,308	-
未払受託者報酬	1,067,825	760,576
未払委託者報酬	20,502,220	14,603,036
未払利息	-	54
その他未払費用	31,980	22,760
流動負債合計	418,471,210	31,809,076
負債合計		
	418,471,210	31,809,076
純資産の部		
元本等		
元本	1,247,705,132	1,094,843,338
剰余金		
期末剰余金又は期末欠損金（ ）	706,944,454	234,512,161
（分配準備積立金）	73,948,683	49,814,336
元本等合計	1,954,649,586	1,329,355,499
純資産合計		
	1,954,649,586	1,329,355,499
負債純資産合計		
	2,373,120,796	1,361,164,575

（２）【損益及び剰余金計算書】

（単位：円）

	第19期		第20期	
	自	平成26年 7月12日 至 平成27年 7月13日	自	平成27年 7月14日 至 平成28年 7月11日
営業収益				
受取配当金		75,203,258		48,185,139
受取利息		52,846		20,642
有価証券売買等損益		811,346,207		76,269,924
為替差損益		336,899,500		330,719,481
営業収益合計		399,190,603		358,783,624
営業費用				
支払利息		-		1,181
受託者報酬		1,975,849		1,713,227
委託者報酬		37,936,311		32,893,937
その他費用		3,974,160		4,601,879
営業費用合計		43,886,320		39,210,224
営業利益又は営業損失（ ）		443,076,923		397,993,848
経常利益又は経常損失（ ）		443,076,923		397,993,848
当期純利益又は当期純損失（ ）		443,076,923		397,993,848
一部解約に伴う当期純利益金額の分配額又は一部解約に伴う当期純損失金額の分配額（ ）		149,979,104		44,240,528
期首剰余金又は期首欠損金（ ）		942,206,363		706,944,454
剰余金増加額又は欠損金減少額		800,842,895		53,297,826
当期追加信託に伴う剰余金増加額又は欠損金減少額		800,842,895		53,297,826
剰余金減少額又は欠損金増加額		693,098,780		155,554,149
当期一部解約に伴う剰余金減少額又は欠損金増加額		693,098,780		155,554,149
分配金		49,908,205		16,422,650
期末剰余金又は期末欠損金（ ）		706,944,454		234,512,161

(3) 【注記表】

(重要な会計方針に係る事項に関する注記)

1. 運用資産の評価基準及び評価方法	株式 原則として時価で評価しております。 時価評価にあたっては、市場価格のある有価証券についてはその最終相場(計算日に最終相場のない場合には、直近の日の最終相場)で評価しております。 投資信託受益証券 基準価額で評価しております。 為替予約取引 計算日において予約為替の受渡日の対顧客先物相場の仲値で評価しております。
2. 外貨建資産・負債の本邦通貨への換算基準	信託財産に属する外貨建資産・負債の円換算は、原則として、わが国における計算期間末日の対顧客電信売買相場の仲値によって計算しております。
3. 費用・収益の計上基準	受取配当金 受取配当金は、原則として配当落ち日において、確定配当金額又は予想配当金額を計上しております。 有価証券売買等損益 約定日基準で計上しております。 為替差損益 約定日基準で計上しております。
4. 金融商品の時価等に関する事項の補足説明	金融商品の時価には、市場価格に基づく価額のほか、市場価格がない場合には合理的に算定された価額が含まれております。当該価額の算定においては一定の前提条件等を採用しているため、異なる前提条件等によった場合、当該価額が異なることもあります。 また、デリバティブ取引に関する契約額等は、あくまでもデリバティブ取引における名目的な契約額または計算上の想定元本であり、当該金額自体がデリバティブ取引の市場リスクの大きさを示すものではありません。
5. その他	当ファンドの計算期間は、信託約款の規定により、平成27年 7月14日から平成28年 7月11日までとなっております。

(貸借対照表に関する注記)

第19期 平成27年 7月13日現在	第20期 平成28年 7月11日現在
1. 計算期間の末日における受益権の総数 1,247,705,132口	1. 計算期間の末日における受益権の総数 1,094,843,338口
2. 計算期間の末日における1単位当たりの純資産の額 1口当たり純資産額 1.5666円 (10,000口当たり純資産額) (15,666円)	2. 計算期間の末日における1単位当たりの純資産の額 1口当たり純資産額 1.2142円 (10,000口当たり純資産額) (12,142円)

(損益及び剰余金計算書に関する注記)

第19期 自 平成26年 7月12日 至 平成27年 7月13日	第20期 自 平成27年 7月14日 至 平成28年 7月11日
--	--

<p>1. 運用の外部委託費用</p> <p>当ファンドにおいて、信託財産の運用の指図に係わる権限の全部又は一部を委託する為に要する費用として、個別契約により当社は運用会社であるNOMURA ASSET MANAGEMENT U.K. LIMITED(ノムラ・アセット・マネジメント U.K.リミテッド)に対し総額で以下の金額を支払っております。なお、信託財産からの直接的な支弁は行っておりません。</p> <p>支払金額 7,502,492円</p> <p>2. 分配金の計算過程</p> <table border="1"> <thead> <tr> <th>項目</th> <th></th> <th></th> </tr> </thead> <tbody> <tr> <td>費用控除後の配当等収益額</td> <td>A</td> <td>20,127,360円</td> </tr> <tr> <td>費用控除後・繰越欠損金補填後の有価証券売買等損益額</td> <td>B</td> <td>0円</td> </tr> <tr> <td>収益調整金額</td> <td>C</td> <td>1,949,195,013円</td> </tr> <tr> <td>分配準備積立金額</td> <td>D</td> <td>103,729,528円</td> </tr> <tr> <td>当ファンドの分配対象収益額</td> <td>E=A+B+C+D</td> <td>2,073,051,901円</td> </tr> <tr> <td>当ファンドの期末残存口数</td> <td>F</td> <td>1,247,705,132口</td> </tr> <tr> <td>10,000口当たり収益分配対象額</td> <td>G=E/F×10,000</td> <td>16,614円</td> </tr> <tr> <td>10,000口当たり分配金額</td> <td>H</td> <td>400円</td> </tr> <tr> <td>収益分配金金額</td> <td>I=F×H/10,000</td> <td>49,908,205円</td> </tr> </tbody> </table>	項目			費用控除後の配当等収益額	A	20,127,360円	費用控除後・繰越欠損金補填後の有価証券売買等損益額	B	0円	収益調整金額	C	1,949,195,013円	分配準備積立金額	D	103,729,528円	当ファンドの分配対象収益額	E=A+B+C+D	2,073,051,901円	当ファンドの期末残存口数	F	1,247,705,132口	10,000口当たり収益分配対象額	G=E/F×10,000	16,614円	10,000口当たり分配金額	H	400円	収益分配金金額	I=F×H/10,000	49,908,205円	<p>1. 運用の外部委託費用</p> <p>当ファンドにおいて、信託財産の運用の指図に係わる権限の全部又は一部を委託する為に要する費用として、個別契約により当社は運用会社であるNOMURA ASSET MANAGEMENT U.K. LIMITED(ノムラ・アセット・マネジメント U.K.リミテッド)に対し総額で以下の金額を支払っております。なお、信託財産からの直接的な支弁は行っておりません。</p> <p>支払金額 6,514,731円</p> <p>2. 分配金の計算過程</p> <table border="1"> <thead> <tr> <th>項目</th> <th></th> <th></th> </tr> </thead> <tbody> <tr> <td>費用控除後の配当等収益額</td> <td>A</td> <td>6,575,676円</td> </tr> <tr> <td>費用控除後・繰越欠損金補填後の有価証券売買等損益額</td> <td>B</td> <td>0円</td> </tr> <tr> <td>収益調整金額</td> <td>C</td> <td>1,717,912,523円</td> </tr> <tr> <td>分配準備積立金額</td> <td>D</td> <td>59,661,310円</td> </tr> <tr> <td>当ファンドの分配対象収益額</td> <td>E=A+B+C+D</td> <td>1,784,149,509円</td> </tr> <tr> <td>当ファンドの期末残存口数</td> <td>F</td> <td>1,094,843,338口</td> </tr> <tr> <td>10,000口当たり収益分配対象額</td> <td>G=E/F×10,000</td> <td>16,295円</td> </tr> <tr> <td>10,000口当たり分配金額</td> <td>H</td> <td>150円</td> </tr> <tr> <td>収益分配金金額</td> <td>I=F×H/10,000</td> <td>16,422,650円</td> </tr> </tbody> </table> <p>3. その他費用</p> <p>その他費用のうち4,539,802円は、外貨建資産の保管等に要する費用であります。</p> <p>4. 追加情報</p> <p>平成28年1月29日の日本銀行による「マイナス金利付き量的・質的金融緩和」の導入発表後、国内短期金融市場では利回り水準が低下しております。この影響により、利息に相当する額を当ファンドが実質的に負担する場合には受取利息のマイナスまたは支払利息として表示しております。</p>	項目			費用控除後の配当等収益額	A	6,575,676円	費用控除後・繰越欠損金補填後の有価証券売買等損益額	B	0円	収益調整金額	C	1,717,912,523円	分配準備積立金額	D	59,661,310円	当ファンドの分配対象収益額	E=A+B+C+D	1,784,149,509円	当ファンドの期末残存口数	F	1,094,843,338口	10,000口当たり収益分配対象額	G=E/F×10,000	16,295円	10,000口当たり分配金額	H	150円	収益分配金金額	I=F×H/10,000	16,422,650円
項目																																																													
費用控除後の配当等収益額	A	20,127,360円																																																											
費用控除後・繰越欠損金補填後の有価証券売買等損益額	B	0円																																																											
収益調整金額	C	1,949,195,013円																																																											
分配準備積立金額	D	103,729,528円																																																											
当ファンドの分配対象収益額	E=A+B+C+D	2,073,051,901円																																																											
当ファンドの期末残存口数	F	1,247,705,132口																																																											
10,000口当たり収益分配対象額	G=E/F×10,000	16,614円																																																											
10,000口当たり分配金額	H	400円																																																											
収益分配金金額	I=F×H/10,000	49,908,205円																																																											
項目																																																													
費用控除後の配当等収益額	A	6,575,676円																																																											
費用控除後・繰越欠損金補填後の有価証券売買等損益額	B	0円																																																											
収益調整金額	C	1,717,912,523円																																																											
分配準備積立金額	D	59,661,310円																																																											
当ファンドの分配対象収益額	E=A+B+C+D	1,784,149,509円																																																											
当ファンドの期末残存口数	F	1,094,843,338口																																																											
10,000口当たり収益分配対象額	G=E/F×10,000	16,295円																																																											
10,000口当たり分配金額	H	150円																																																											
収益分配金金額	I=F×H/10,000	16,422,650円																																																											

(金融商品に関する注記)

(1)金融商品の状況に関する事項

第19期 自 平成26年 7月12日 至 平成27年 7月13日	第20期 自 平成27年 7月14日 至 平成28年 7月11日
<p>1. 金融商品に対する取組方針</p> <p>当ファンドは、投資信託及び投資法人に関する法律第2条第4項に定める証券投資信託であり、信託約款に規定する運用の基本方針に従い、有価証券等の金融商品に対して投資として運用することを目的としております。</p> <p>2. 金融商品の内容及びその金融商品に係るリスク</p>	<p>1. 金融商品に対する取組方針</p> <p>同左</p> <p>2. 金融商品の内容及びその金融商品に係るリスク</p>

<p>当ファンドが保有する金融商品の種類は、有価証券、デリバティブ取引、コール・ローン等の金銭債権及び金銭債務であります。</p> <p>当ファンドが保有する有価証券の詳細は、(その他の注記)の2 有価証券関係に記載しております。</p> <p>これらは、株価変動リスク、為替変動リスクなどの市場リスク、信用リスク及び流動性リスクにさらされております。</p> <p>当ファンドは、信託財産に属する外貨建資金の受渡を行うことを目的として、為替予約取引を利用しております。</p> <p>3.金融商品に係るリスク管理体制</p> <p>委託会社においては、独立した投資リスク管理に関する委員会を設け、パフォーマンスの考査及び運用リスクの管理を行っております。</p> <p>市場リスクの管理</p> <p>市場リスクに関しては、資産配分等の状況を常時、分析・把握し、投資方針に沿っているか等の管理を行っております。</p> <p>信用リスクの管理</p> <p>信用リスクに関しては、発行体や取引先の財務状況等に関する情報収集・分析を常時、継続し、格付等の信用度に応じた組入制限等の管理を行っております。</p> <p>流動性リスクの管理</p> <p>流動性リスクに関しては、必要に応じて市場流動性の状況を把握し、取引量や組入比率等の管理を行っております。</p>	<p>当ファンドが保有する金融商品の種類は、有価証券、コール・ローン等の金銭債権及び金銭債務であります。</p> <p>当ファンドが保有する有価証券の詳細は、(その他の注記)の2 有価証券関係に記載しております。</p> <p>これらは、株価変動リスク、為替変動リスクなどの市場リスク、信用リスク及び流動性リスクにさらされております。</p> <p>3.金融商品に係るリスク管理体制</p> <p>同左</p>
--	---

(2)金融商品の時価等に関する事項

第19期 平成27年 7月13日現在	第20期 平成28年 7月11日現在
<p>1. 貸借対照表計上額、時価及び差額</p> <p>貸借対照表上の金融商品は原則としてすべて時価で評価しているため、貸借対照表計上額と時価との差額はありません。</p> <p>2. 時価の算定方法</p> <p>株式 (重要な会計方針に係る事項に関する注記)に記載しております。</p> <p>派生商品評価勘定 デリバティブ取引については、(その他の注記)の3 デリバティブ取引関係に記載しております。</p> <p>コール・ローン等の金銭債権及び金銭債務 これらの科目は短期間で決済されるため、帳簿価額は時価と近似していることから、当該帳簿価額を時価としております。</p>	<p>1. 貸借対照表計上額、時価及び差額</p> <p>同左</p> <p>2. 時価の算定方法</p> <p>株式 (重要な会計方針に係る事項に関する注記)に記載しております。</p> <p>投資信託受益証券 (重要な会計方針に係る事項に関する注記)に記載しております。</p> <p>コール・ローン等の金銭債権及び金銭債務 これらの科目は短期間で決済されるため、帳簿価額は時価と近似していることから、当該帳簿価額を時価としております。</p>

(関連当事者との取引に関する注記)

第19期 自 平成26年 7月12日 至 平成27年 7月13日	第20期 自 平成27年 7月14日 至 平成28年 7月11日
市場価格その他当該取引に係る公正な価格を勘案して、一般の取引条件と異なる関連当事者との取引は行なわれていないため、該当事項はございません。	同左

(その他の注記)

1 元本の移動

第19期 自 平成26年 7月12日 至 平成27年 7月13日	第20期 自 平成27年 7月14日 至 平成28年 7月11日
期首元本額 873,730,624円	期首元本額 1,247,705,132円
期中追加設定元本額 1,143,294,536円	期中追加設定元本額 126,234,151円
期中一部解約元本額 769,320,028円	期中一部解約元本額 279,095,945円

2 有価証券関係

売買目的有価証券

種類	第19期 自 平成26年 7月12日 至 平成27年 7月13日	第20期 自 平成27年 7月14日 至 平成28年 7月11日
	損益に含まれた評価差額（円）	
株式	388,100,366	33,825,636
投資信託受益証券	0	154,001
合計	388,100,366	33,671,635

3 デリバティブ取引関係

デリバティブ取引の契約額等、時価及び評価損益

種類	第19期(平成27年 7月13日現在)				第20期(平成28年 7月11日現在)			
	契約額等（円）		時価（円）	評価損益（円）	契約額等（円）		時価（円）	評価損益（円）
		うち1年超				うち1年超		
市場取引以外の取引								
為替予約取引								
売建	343,107,694	-	344,702,129	1,594,435	-	-	-	-
米ドル	237,268,523	-	237,647,366	378,843	-	-	-	-
チェココルナ	11,388,804	-	11,456,419	67,615	-	-	-	-
フォロント	24,804,190	-	25,100,443	296,253	-	-	-	-

ズロチ	69,646,177	-	70,497,901	851,724	-	-	-	-
合計	343,107,694	-	344,702,129	1,594,435	-	-	-	-

(注) 時価の算定方法

1 為替予約取引

1) 計算日において対顧客先物相場の仲値が発表されている外貨については以下のように評価しております。

計算日において為替予約の受渡日（以下「当該日」といいます）の対顧客先物相場の仲値が発表されている場合は、当該為替予約は当該仲値で評価しております。

計算日において当該日の対顧客先物相場の仲値が発表されていない場合は、以下の方法によっております。

- ・ 計算日に当該日を超える対顧客先物相場が発表されている場合には、当該日に最も近い前後二つの対顧客先物相場の仲値をもとに計算したレートを用いております。
- ・ 計算日に当該日を超える対顧客先物相場が発表されていない場合には、当該日に最も近い発表されている対顧客先物相場の仲値を用いております。

2) 計算日に対顧客先物相場の仲値が発表されていない外貨については、計算日の対顧客相場の仲値で評価しております。

上記取引でヘッジ会計が適用されているものはございません。

(4) 【附属明細表】

第1 有価証券明細表

(1) 株式(平成28年 7月11日現在)

種類	通貨	銘柄	株式数	評価額		備考
				単価	金額	
株式	米ドル	LUKOIL PJSC-SPON ADR	40,211	43.25	1,739,125.75	
		NOVATEK OAO-SPONS GDR REG S	9,932	101.60	1,009,091.20	
		PJSC GAZPROM NEFT	61,830	2.54	157,618.27	
		PJSC GAZPROM-ADR	185,278	4.32	800,400.96	
		SURGUTNEFTEGAZ-SP ADR PREF	94,338	6.21	585,933.31	
		PHOSAGRO OAO-GDR REG S	7,000	13.95	97,650.00	
		PJSC MMC NORILSK NICKEL-ADR	41,995	13.59	570,712.05	
		GLOBALTRA-SPONS GDR REG S	49,732	4.13	205,641.82	
		GLOBAL PORTS INV-GDR REG S	56,009	2.80	156,825.20	
		PJSC SOLLERS	39,756	6.84	272,293.61	
		PJSC M.VIDEO	59,966	4.49	269,454.82	
		MAGNIT PJSC	5,954	145.14	864,211.78	
		SBERBANK PAO-SPONSORED ADR	213,010	8.81	1,876,618.10	
		YANDEX NV-A	17,800	22.08	393,024.00	

	QIWI PLC-SPONSORED ADR	15,800	12.88	203,504.00	
	MEGAFON PJSC-GDR	12,659	10.20	129,121.80	
	MOBILE TELESYSTEMS PJSC	46,000	3.63	167,262.90	
	UNIPRO PJSC	2,611,429	0.04	107,982.58	
小計	銘柄数：18			9,606,472.15	
	組入時価比率：72.8%			(968,428,457)	74.3%
英ポンド	BGEO GROUP PLC	1,500	26.28	39,420.00	
小計	銘柄数：1			39,420.00	
	組入時価比率：0.4%			(5,139,973)	0.4%
チェココルナ	KOMERCNI BANKA AS	6,625	885.60	5,867,100.00	
小計	銘柄数：1			5,867,100.00	
	組入時価比率：1.8%			(24,172,452)	1.9%
フォリント	MOL HUNGARIAN OIL AND GAS PLC	3,561	17,450.00	62,139,450.00	
	RICHTER GEDEON NYRT	14,079	5,758.00	81,066,882.00	
	OTP BANK NYRT	29,636	6,480.00	192,041,280.00	
小計	銘柄数：3			335,247,612.00	
	組入時価比率：8.9%			(118,677,654)	9.1%
ズロチ	POLSKI KONCERN NAFTOWY S.A.	12,814	64.05	820,736.70	
	KGHM POLSKA MIEDZ S.A.	7,105	68.01	483,211.05	
	UNIWHEELS AG	1,285	139.95	179,835.75	
	CYFROWY POLSAT SA	44,550	21.96	978,318.00	
	ALIOR BANK SA	7,818	51.00	398,718.00	
	BANK PEKAO SA	7,935	128.25	1,017,663.75	
	PKO BANK POLSKI SA	78,778	22.75	1,792,199.50	
	POWSZECHNY ZAKLAD UBEZPIECZE	54,650	27.65	1,511,072.50	
	POLSKA GRUPA ENERGETYCZNA SA	17,899	11.66	208,702.34	
小計	銘柄数：9			7,390,457.59	
	組入時価比率：14.0%			(186,313,435)	14.3%
合計				1,302,731,971	
				(1,302,731,971)	

(注1)外貨建有価証券については、通貨種類毎の小計欄の()内は、邦貨換算額(単位:円)であります。

(注2)合計金額欄の()内は、外貨建有価証券に係るもので、内書であります。

(注3)比率は左より組入時価の純資産に対する比率、及び各小計欄の合計金額に対する比率であります。

(2)株式以外の有価証券(平成28年 7月11日現在)

種類	通貨	銘柄	券面総額	評価額	備考
投資信託受益証券	米ドル	FONDUL PROPRIETATEA SA/FUND		75,760.00	
	小計	銘柄数: 1		75,760.00	
		組入時価比率: 0.6%		(7,637,365)	100.0%
合計				7,637,365	(7,637,365)

(注1)外貨建有価証券については、通貨種類毎の小計欄の()内は、邦貨換算額(単位:円)であります。

(注2)合計金額欄の()内は、外貨建有価証券に係るもので、内書であります。

(注3)比率は左より組入時価の純資産に対する比率、及び各小計欄の合計金額に対する比率であります。

第2 デリバティブ取引及び為替予約取引の契約額等及び時価の状況表

財務諸表における注記事項として記載しているため省略しております。

【オーロラ（トルコ投資ファンド）】

（１）【貸借対照表】

（単位：円）

	第19期 (平成27年 7月13日現在)	第20期 (平成28年 7月11日現在)
資産の部		
流動資産		
預金	2,327	12,232,496
コール・ローン	128,438,118	80,357,082
株式	3,063,574,427	1,899,514,225
投資証券	128,870,331	84,949,859
未収配当金	431,774	-
未収利息	231	-
流動資産合計	3,321,317,208	2,077,053,662
資産合計	3,321,317,208	2,077,053,662
負債の部		
流動負債		
派生商品評価勘定	81,670	-
未払金	27,963,105	12,230,424
未払収益分配金	62,686,926	20,513,330
未払解約金	1,912,437	2,854,141
未払受託者報酬	1,809,849	1,184,092
未払委託者報酬	34,748,989	22,734,555
未払利息	-	120
その他未払費用	54,232	35,462
流動負債合計	129,257,208	59,552,124
負債合計	129,257,208	59,552,124
純資産の部		
元本等		
元本	1,958,966,454	1,709,444,168
剰余金		
期末剰余金又は期末欠損金（ ）	1,233,093,546	308,057,370
（分配準備積立金）	18,355,657	258,935
元本等合計	3,192,060,000	2,017,501,538
純資産合計	3,192,060,000	2,017,501,538
負債純資産合計	3,321,317,208	2,077,053,662

（２）【損益及び剰余金計算書】

（単位：円）

	第19期		第20期	
	自	平成26年 7月12日 至 平成27年 7月13日	自	平成27年 7月14日 至 平成28年 7月11日
営業収益				
受取配当金		83,514,366		54,574,355
受取利息		51,360		14,012
有価証券売買等損益		215,271,968		123,597,132
為替差損益		71,405,187		712,734,665
営業収益合計		227,432,507		781,743,430
営業費用				
支払利息		-		7,582
受託者報酬		4,084,643		2,631,754
委託者報酬		78,424,864		50,529,593
その他費用		7,761,173		4,756,978
営業費用合計		90,270,680		57,925,907
営業利益又は営業損失（ ）		137,161,827		839,669,337
経常利益又は経常損失（ ）		137,161,827		839,669,337
当期純利益又は当期純損失（ ）		137,161,827		839,669,337
一部解約に伴う当期純利益金額の分配額又は一部解約に伴う当期純損失金額の分配額（ ）		114,845,289		131,459,512
期首剰余金又は期首欠損金（ ）		1,571,825,111		1,233,093,546
剰余金増加額又は欠損金減少額		498,612,560		78,232,223
当期追加信託に伴う剰余金増加額又は欠損金減少額		498,612,560		78,232,223
剰余金減少額又は欠損金増加額		796,973,737		274,545,244
当期一部解約に伴う剰余金減少額又は欠損金増加額		796,973,737		274,545,244
分配金		62,686,926		20,513,330
期末剰余金又は期末欠損金（ ）		1,233,093,546		308,057,370

(3) 【注記表】

(重要な会計方針に係る事項に関する注記)

1. 運用資産の評価基準及び評価方法	株式 原則として時価で評価しております。 時価評価にあたっては、市場価格のある有価証券についてはその最終相場(計算日に最終相場のない場合には、直近の日の最終相場)で評価しております。 投資証券 原則として時価で評価しております。 時価評価にあたっては、市場価格のある有価証券についてはその最終相場(計算日に最終相場のない場合には、直近の日の最終相場)で評価しております。 為替予約取引 計算日において予約為替の受渡日の対顧客先物相場の仲値で評価しております。
2. 外貨建資産・負債の本邦通貨への換算基準	信託財産に属する外貨建資産・負債の円換算は、原則として、わが国における計算期間末日の対顧客電信売買相場の仲値によって計算しております。
3. 費用・収益の計上基準	受取配当金 受取配当金は、原則として配当落ち日において、確定配当金額又は予想配当金額を計上しております。 有価証券売買等損益 約定日基準で計上しております。 為替差損益 約定日基準で計上しております。
4. 金融商品の時価等に関する事項の補足説明	金融商品の時価には、市場価格に基づく価額のほか、市場価格がない場合には合理的に算定された価額が含まれております。当該価額の算定においては一定の前提条件等を採用しているため、異なる前提条件等によった場合、当該価額が異なることもあります。 また、デリバティブ取引に関する契約額等は、あくまでもデリバティブ取引における名目的な契約額または計算上の想定元本であり、当該金額自体がデリバティブ取引の市場リスクの大きさを示すものではありません。
5. その他	当ファンドの計算期間は、信託約款の規定により、平成27年 7月14日から平成28年 7月11日までとなっております。

(貸借対照表に関する注記)

第19期 平成27年 7月13日現在	第20期 平成28年 7月11日現在
1. 計算期間の末日における受益権の総数 1,958,966,454口	1. 計算期間の末日における受益権の総数 1,709,444,168口
2. 計算期間の末日における1単位当たりの純資産の額 1口当たり純資産額 1.6295円 (10,000口当たり純資産額) (16,295円)	2. 計算期間の末日における1単位当たりの純資産の額 1口当たり純資産額 1.1802円 (10,000口当たり純資産額) (11,802円)

(損益及び剰余金計算書に関する注記)

第19期 自 平成26年 7月12日 至 平成27年 7月13日	第20期 自 平成27年 7月14日 至 平成28年 7月11日																																																												
<p>1. 運用の外部委託費用</p> <p>当ファンドにおいて、信託財産の運用の指図に係わる権限の全部又は一部を委託する為に要する費用として、個別契約により当社は運用会社であるNOMURA ASSET MANAGEMENT U.K. LIMITED(ノムラ・アセット・マネジメント U.K.リミテッド)に対し総額で以下の金額を支払っております。なお、信託財産からの直接的な支弁は行っておりません。</p> <p style="text-align: center;">支払金額 15,496,792円</p> <p>2. 分配金の計算過程</p> <table border="1" style="width: 100%; border-collapse: collapse;"> <thead> <tr> <th style="text-align: center;">項目</th> <th style="text-align: center;">A</th> <th style="text-align: right;">金額</th> </tr> </thead> <tbody> <tr> <td>費用控除後の配当等収益額</td> <td style="text-align: center;">A</td> <td style="text-align: right;">16,387,984円</td> </tr> <tr> <td>費用控除後・繰越欠損金補填後の有価証券売買等損益額</td> <td style="text-align: center;">B</td> <td style="text-align: right;">0円</td> </tr> <tr> <td>収益調整金額</td> <td style="text-align: center;">C</td> <td style="text-align: right;">1,567,362,539円</td> </tr> <tr> <td>分配準備積立金額</td> <td style="text-align: center;">D</td> <td style="text-align: right;">9,803,538円</td> </tr> <tr> <td>当ファンドの分配対象収益額</td> <td style="text-align: center;">E=A+B+C+D</td> <td style="text-align: right;">1,593,554,061円</td> </tr> <tr> <td>当ファンドの期末残存口数</td> <td style="text-align: center;">F</td> <td style="text-align: right;">1,958,966,454口</td> </tr> <tr> <td>10,000口当たり収益分配対象額</td> <td style="text-align: center;">G=E/F × 10,000</td> <td style="text-align: right;">8,134円</td> </tr> <tr> <td>10,000口当たり分配金額</td> <td style="text-align: center;">H</td> <td style="text-align: right;">320円</td> </tr> <tr> <td>収益分配金金額</td> <td style="text-align: center;">I=F × H/10,000</td> <td style="text-align: right;">62,686,926円</td> </tr> </tbody> </table>	項目	A	金額	費用控除後の配当等収益額	A	16,387,984円	費用控除後・繰越欠損金補填後の有価証券売買等損益額	B	0円	収益調整金額	C	1,567,362,539円	分配準備積立金額	D	9,803,538円	当ファンドの分配対象収益額	E=A+B+C+D	1,593,554,061円	当ファンドの期末残存口数	F	1,958,966,454口	10,000口当たり収益分配対象額	G=E/F × 10,000	8,134円	10,000口当たり分配金額	H	320円	収益分配金金額	I=F × H/10,000	62,686,926円	<p>1. 運用の外部委託費用</p> <p>当ファンドにおいて、信託財産の運用の指図に係わる権限の全部又は一部を委託する為に要する費用として、個別契約により当社は運用会社であるNOMURA ASSET MANAGEMENT U.K. LIMITED(ノムラ・アセット・マネジメント U.K.リミテッド)に対し総額で以下の金額を支払っております。なお、信託財産からの直接的な支弁は行っておりません。</p> <p style="text-align: center;">支払金額 10,005,105円</p> <p>2. 分配金の計算過程</p> <table border="1" style="width: 100%; border-collapse: collapse;"> <thead> <tr> <th style="text-align: center;">項目</th> <th style="text-align: center;">A</th> <th style="text-align: right;">金額</th> </tr> </thead> <tbody> <tr> <td>費用控除後の配当等収益額</td> <td style="text-align: center;">A</td> <td style="text-align: right;">0円</td> </tr> <tr> <td>費用控除後・繰越欠損金補填後の有価証券売買等損益額</td> <td style="text-align: center;">B</td> <td style="text-align: right;">0円</td> </tr> <tr> <td>収益調整金額</td> <td style="text-align: center;">C</td> <td style="text-align: right;">1,321,633,730円</td> </tr> <tr> <td>分配準備積立金額</td> <td style="text-align: center;">D</td> <td style="text-align: right;">15,643,932円</td> </tr> <tr> <td>当ファンドの分配対象収益額</td> <td style="text-align: center;">E=A+B+C+D</td> <td style="text-align: right;">1,337,277,662円</td> </tr> <tr> <td>当ファンドの期末残存口数</td> <td style="text-align: center;">F</td> <td style="text-align: right;">1,709,444,168口</td> </tr> <tr> <td>10,000口当たり収益分配対象額</td> <td style="text-align: center;">G=E/F × 10,000</td> <td style="text-align: right;">7,822円</td> </tr> <tr> <td>10,000口当たり分配金額</td> <td style="text-align: center;">H</td> <td style="text-align: right;">120円</td> </tr> <tr> <td>収益分配金金額</td> <td style="text-align: center;">I=F × H/10,000</td> <td style="text-align: right;">20,513,330円</td> </tr> </tbody> </table> <p>3. 追加情報</p> <p>平成28年1月29日の日本銀行による「マイナス金利付き量的・質的金融緩和」の導入発表後、国内短期金融市場では利回り水準が低下しております。この影響により、利息に相当する額を当ファンドが実質的に負担する場合には受取利息のマイナスまたは支払利息として表示しております。</p>	項目	A	金額	費用控除後の配当等収益額	A	0円	費用控除後・繰越欠損金補填後の有価証券売買等損益額	B	0円	収益調整金額	C	1,321,633,730円	分配準備積立金額	D	15,643,932円	当ファンドの分配対象収益額	E=A+B+C+D	1,337,277,662円	当ファンドの期末残存口数	F	1,709,444,168口	10,000口当たり収益分配対象額	G=E/F × 10,000	7,822円	10,000口当たり分配金額	H	120円	収益分配金金額	I=F × H/10,000	20,513,330円
項目	A	金額																																																											
費用控除後の配当等収益額	A	16,387,984円																																																											
費用控除後・繰越欠損金補填後の有価証券売買等損益額	B	0円																																																											
収益調整金額	C	1,567,362,539円																																																											
分配準備積立金額	D	9,803,538円																																																											
当ファンドの分配対象収益額	E=A+B+C+D	1,593,554,061円																																																											
当ファンドの期末残存口数	F	1,958,966,454口																																																											
10,000口当たり収益分配対象額	G=E/F × 10,000	8,134円																																																											
10,000口当たり分配金額	H	320円																																																											
収益分配金金額	I=F × H/10,000	62,686,926円																																																											
項目	A	金額																																																											
費用控除後の配当等収益額	A	0円																																																											
費用控除後・繰越欠損金補填後の有価証券売買等損益額	B	0円																																																											
収益調整金額	C	1,321,633,730円																																																											
分配準備積立金額	D	15,643,932円																																																											
当ファンドの分配対象収益額	E=A+B+C+D	1,337,277,662円																																																											
当ファンドの期末残存口数	F	1,709,444,168口																																																											
10,000口当たり収益分配対象額	G=E/F × 10,000	7,822円																																																											
10,000口当たり分配金額	H	120円																																																											
収益分配金金額	I=F × H/10,000	20,513,330円																																																											

(金融商品に関する注記)

(1)金融商品の状況に関する事項

第19期 自 平成26年 7月12日 至 平成27年 7月13日	第20期 自 平成27年 7月14日 至 平成28年 7月11日
<p>1. 金融商品に対する取組方針</p> <p>当ファンドは、投資信託及び投資法人に関する法律第2条第4項に定める証券投資信託であり、信託約款に規定する運用の基本方針に従い、有価証券等の金融商品に対して投資として運用することを目的としております。</p> <p>2. 金融商品の内容及びその金融商品に係るリスク</p>	<p>1. 金融商品に対する取組方針</p> <p>同左</p> <p>2. 金融商品の内容及びその金融商品に係るリスク</p>

<p>当ファンドが保有する金融商品の種類は、有価証券、デリバティブ取引、コール・ローン等の金銭債権及び金銭債務であります。</p> <p>当ファンドが保有する有価証券の詳細は、(その他の注記)の2 有価証券関係に記載しております。</p> <p>これらは、株価変動リスク、為替変動リスクなどの市場リスク、信用リスク及び流動性リスクにさらされております。</p> <p>当ファンドは、信託財産に属する外貨建資金の受渡を行うことを目的として、為替予約取引を利用しております。</p> <p>3.金融商品に係るリスク管理体制</p> <p>委託会社においては、独立した投資リスク管理に関する委員会を設け、パフォーマンスの考査及び運用リスクの管理を行っております。</p> <p>市場リスクの管理</p> <p>市場リスクに関しては、資産配分等の状況を常時、分析・把握し、投資方針に沿っているか等の管理を行っております。</p> <p>信用リスクの管理</p> <p>信用リスクに関しては、発行体や取引先の財務状況等に関する情報収集・分析を常時、継続し、格付等の信用度に応じた組入制限等の管理を行っております。</p> <p>流動性リスクの管理</p> <p>流動性リスクに関しては、必要に応じて市場流動性の状況を把握し、取引量や組入比率等の管理を行っております。</p>	<p>当ファンドが保有する金融商品の種類は、有価証券、コール・ローン等の金銭債権及び金銭債務であります。</p> <p>当ファンドが保有する有価証券の詳細は、(その他の注記)の2 有価証券関係に記載しております。</p> <p>これらは、株価変動リスク、為替変動リスクなどの市場リスク、信用リスク及び流動性リスクにさらされております。</p> <p>3.金融商品に係るリスク管理体制</p> <p>同左</p>
--	---

(2)金融商品の時価等に関する事項

第19期 平成27年 7月13日現在	第20期 平成28年 7月11日現在
<p>1. 貸借対照表計上額、時価及び差額</p> <p>貸借対照表上の金融商品は原則としてすべて時価で評価しているため、貸借対照表計上額と時価との差額はありません。</p> <p>2. 時価の算定方法</p> <p>株式 (重要な会計方針に係る事項に関する注記)に記載しております。</p> <p>投資証券 (重要な会計方針に係る事項に関する注記)に記載しております。</p> <p>派生商品評価勘定 デリバティブ取引については、(その他の注記)の3 デリバティブ取引関係に記載しております。</p> <p>コール・ローン等の金銭債権及び金銭債務 これらの科目は短期間で決済されるため、帳簿価額は時価と近似していることから、当該帳簿価額を時価としております。</p>	<p>1. 貸借対照表計上額、時価及び差額</p> <p>同左</p> <p>2. 時価の算定方法</p> <p>株式 (重要な会計方針に係る事項に関する注記)に記載しております。</p> <p>投資証券 (重要な会計方針に係る事項に関する注記)に記載しております。</p> <p>コール・ローン等の金銭債権及び金銭債務 これらの科目は短期間で決済されるため、帳簿価額は時価と近似していることから、当該帳簿価額を時価としております。</p>

(関連当事者との取引に関する注記)

第19期 自 平成26年 7月12日 至 平成27年 7月13日	第20期 自 平成27年 7月14日 至 平成28年 7月11日
市場価格その他当該取引に係る公正な価格を勘案して、一般の取引条件と異なる関連当事者との取引は行なわれていないため、該当事項はございません。	同左

(その他の注記)

1 元本の移動

第19期 自 平成26年 7月12日 至 平成27年 7月13日	第20期 自 平成27年 7月14日 至 平成28年 7月11日
期首元本額 2,483,003,128円	期首元本額 1,958,966,454円
期中追加設定元本額 721,259,991円	期中追加設定元本額 195,388,478円
期中一部解約元本額 1,245,296,665円	期中一部解約元本額 444,910,764円

2 有価証券関係

売買目的有価証券

種類	第19期 自 平成26年 7月12日 至 平成27年 7月13日	第20期 自 平成27年 7月14日 至 平成28年 7月11日
	損益に含まれた評価差額（円）	損益に含まれた評価差額（円）
株式	122,604,873	111,286,228
投資証券	5,562,748	3,795,011
合計	128,167,621	107,491,217

3 デリバティブ取引関係

デリバティブ取引の契約額等、時価及び評価損益

種類	第19期(平成27年 7月13日現在)				第20期(平成28年 7月11日現在)			
	契約額等（円）		時価（円）	評価損益（円）	契約額等（円）		時価（円）	評価損益（円）
	うち1年超				うち1年超			
市場取引以外の取引								
為替予約取引								
買建	28,032,585	-	27,950,915	81,670	-	-	-	-
トルコリラ	28,032,585	-	27,950,915	81,670	-	-	-	-
合計	28,032,585	-	27,950,915	81,670	-	-	-	-

(注) 時価の算定方法

1 為替予約取引

1) 計算日において対顧客先物相場の仲値が発表されている外貨については以下のように評価しております。

計算日において為替予約の受渡日（以下「当該日」といいます）の対顧客先物相場の仲値が発表されている場合は、当該為替予約は当該仲値で評価しております。

計算日において当該日の対顧客先物相場の仲値が発表されていない場合は、以下の方法によっております。

- ・ 計算日に当該日を超える対顧客先物相場が発表されている場合には、当該日に最も近い前後二つの対顧客先物相場の仲値をもとに計算したレートを用いております。
- ・ 計算日に当該日を超える対顧客先物相場が発表されていない場合には、当該日に最も近い発表されている対顧客先物相場の仲値を用いております。

2) 計算日に対顧客先物相場の仲値が発表されていない外貨については、計算日の対顧客相場の仲値で評価していません。

上記取引でヘッジ会計が適用されているものはございません。

(4) 【附属明細表】

第1 有価証券明細表

(1) 株式(平成28年 7月11日現在)

種類	通貨	銘柄	株式数	評価額		備考
				単価	金額	
株式	トルコリラ	TUPRAS-TURKIYE PETROL RAFINE	44,160	61.10	2,698,176.00	
		CIMSA CIMENTO SANAYI VE TIC	28,000	15.24	426,720.00	
		EREGLI DEMIR VE CELIK FABRIK	587,500	4.23	2,485,125.00	
		KARDEMIR KARABUK DEMIR-CL D	398,109	1.39	553,371.51	
		ASELSAN ELEKTRONIK SANAYI	122,000	9.81	1,196,820.00	
		TEKFEN HOLDING AS	87,897	7.45	654,832.65	
		TURK TRAKTOR VE ZIRAAT MAKIN	18,900	88.50	1,672,650.00	
		TURK HAVA YOLLARI AO	310,917	5.62	1,747,353.54	
		TAV HAVALIMANLARI HOLDING AS	90,000	12.24	1,101,600.00	
		BRISA BRIDGESTONE SABANCI LASTIK SAN VE	99,500	7.27	723,365.00	
		FORD OTOMOTIVE SANAYI AS	49,091	32.88	1,614,112.08	
		TOFAS TURK OTOMOBIL FABRIKA	69,300	24.42	1,692,306.00	
		ARCELIK A.S	82,250	20.44	1,681,190.00	
		DO&CO AG	2,830	256.90	727,027.00	
		DOGUS OTOMOTIV SERVIS VE TIC	67,010	11.43	765,924.30	
BIM BIRLESIK MAGAZALAR AS	75,000	57.20	4,290,000.00			

	COCA-COLA ICECEK AS	41,880	35.56	1,489,252.80	
	TURK TUBORG BIRA VE MALT SANAYII A.S.	142,000	5.34	758,280.00	
	ULKER BISKUVI SANAYI AS	77,500	21.30	1,650,750.00	
	AKBANK T.A.S	779,759	8.32	6,487,594.88	
	TURKIYE GARANTI BANKASI	801,760	7.82	6,269,763.20	
	TURKIYE HALK BANKASI	284,540	8.50	2,418,590.00	
	TURKIYE IS BANKASI AS-C	428,291	4.61	1,974,421.51	
	TURKIYE SINAI KALKINMA BANK	433,427	1.44	624,134.88	
	HACI OMER SABANCI HOLDING	372,896	9.37	3,494,035.52	
	ANADOLU HAYAT EMEKLILIK	129,814	5.02	651,666.28	
	TURK TELEKOMUNIKASYON AS	206,000	6.20	1,277,200.00	
	TURKCELL ILETISIM HIZMET AS	265,760	10.30	2,737,328.00	
	AYGAZ AS	60,000	11.48	688,800.00	
	小計 銘柄数：29			54,552,390.15	
				(1,899,514,225)	
				100.0%	
	組入時価比率：94.2%				
合計				1,899,514,225	
				(1,899,514,225)	

(注1)外貨建有価証券については、通貨種類毎の小計欄の()内は、邦貨換算額(単位:円)であります。

(注2)合計金額欄の()内は、外貨建有価証券に係るもので、内書であります。

(注3)比率は左より組入時価の純資産に対する比率、及び各小計欄の合計金額に対する比率であります。

(2)株式以外の有価証券(平成28年 7月11日現在)

種類	通貨	銘柄	口数	評価額	備考
投資証券	トルコリラ	EMLAK KONUT GAYRIMENKUL YATI	838,380	2,439,685.80	
	小計	銘柄数：1	838,380	2,439,685.80	
				(84,949,859)	
				100.0%	
		組入時価比率：4.2%			
合計				84,949,859	
				(84,949,859)	

(注1)外貨建有価証券については、通貨種類毎の小計欄の()内は、邦貨換算額(単位:円)であります。

(注2)合計金額欄の()内は、外貨建有価証券に係るもので、内書であります。

(注3)比率は左より組入時価の純資産に対する比率、及び各小計欄の合計金額に対する比率であります。

第2 デリバティブ取引及び為替予約取引の契約額等及び時価の状況表

財務諸表における注記事項として記載しているため省略しております。

【オーロラ（マネープールファンド）】

（１）【貸借対照表】

（単位：円）

	第19期 (平成27年 7月13日現在)	第20期 (平成28年 7月11日現在)
資産の部		
流動資産		
コール・ローン	323,800,723	31,547,780
国債証券	40,002,291	-
地方債証券	-	63,325,912
特殊債券	150,596,636	90,270,996
現先取引勘定	110,005,880	-
未収利息	483,883	319,056
前払費用	293,147	264,449
流動資産合計	625,182,560	185,728,193
資産合計	625,182,560	185,728,193
負債の部		
流動負債		
未払収益分配金	306,062	-
未払解約金	9,466,595	4,000,084
未払受託者報酬	3,356	1,268
未払委託者報酬	30,029	11,533
未払利息	-	47
その他未払費用	66	48
流動負債合計	9,806,108	4,012,980
負債合計	9,806,108	4,012,980
純資産の部		
元本等		
元本	612,124,488	180,717,998
剰余金		
期末剰余金又は期末欠損金（ ）	3,251,964	997,215
（分配準備積立金）	681,443	910,332
元本等合計	615,376,452	181,715,213
純資産合計	615,376,452	181,715,213
負債純資産合計	625,182,560	185,728,193

（２）【損益及び剰余金計算書】

（単位：円）

	第19期		第20期	
	自	平成26年 7月12日 至 平成27年 7月13日	自	平成27年 7月14日 至 平成28年 7月11日
営業収益				
受取利息		1,893,553		1,845,213
有価証券売買等損益		1,649,443		1,660,004
営業収益合計		244,110		185,209
営業費用				
支払利息		-		29,958
受託者報酬		7,090		5,801
委託者報酬		63,529		52,217
その他費用		178		237
営業費用合計		70,797		88,213
営業利益又は営業損失（ ）		173,313		96,996
経常利益又は経常損失（ ）		173,313		96,996
当期純利益又は当期純損失（ ）		173,313		96,996
一部解約に伴う当期純利益金額の分配額又は一部解約に伴う当期純損失金額の分配額（ ）		97,873		67,849
期首剰余金又は期首欠損金（ ）		2,661,019		3,251,964
剰余金増加額又は欠損金減少額		4,236,037		495,665
当期追加信託に伴う剰余金増加額又は欠損金減少額		4,236,037		495,665
剰余金減少額又は欠損金増加額		3,414,470		2,779,561
当期一部解約に伴う剰余金減少額又は欠損金増加額		3,414,470		2,779,561
分配金		306,062		-
期末剰余金又は期末欠損金（ ）		3,251,964		997,215

（ 3 ）【注記表】

（ 重要な会計方針に係る事項に関する注記 ）

1. 運用資産の評価基準及び評価方法	国債証券、地方債証券、特殊債券 原則として時価で評価しております。
2. 費用・収益の計上基準	時価評価にあたっては、価格情報会社の提供する価額等で評価しております。 有価証券売買等損益 約定日基準で計上しております。
3. 金融商品の時価等に関する事項の補足説明	金融商品の時価には、市場価格に基づく価額のほか、市場価格がない場合には合理的に算定された価額が含まれております。当該価額の算定においては一定の前提条件等を採用しているため、異なる前提条件等によった場合、当該価額が異なることもあります。
4. その他	現先取引 現先取引の会計処理については、「金融商品に関する会計基準」（企業会計基準委員会 平成20年3月10日）の規定によっております。 計算期間 当ファンドの計算期間は、信託約款の規定により、平成27年 7月14日から平成28年 7月11日までとなっております。

（ 貸借対照表に関する注記 ）

第19期 平成27年 7月13日現在	第20期 平成28年 7月11日現在
1. 計算期間の末日における受益権の総数 612,124,488口	1. 計算期間の末日における受益権の総数 180,717,998口
2. 計算期間の末日における1単位当たりの純資産の額 1口当たり純資産額 1.0053円 (10,000口当たり純資産額) (10,053円)	2. 計算期間の末日における1単位当たりの純資産の額 1口当たり純資産額 1.0055円 (10,000口当たり純資産額) (10,055円)

（ 損益及び剰余金計算書に関する注記 ）

第19期 自 平成26年 7月12日 至 平成27年 7月13日	第20期 自 平成27年 7月14日 至 平成28年 7月11日																																										
1. 分配金の計算過程	1. 分配金の計算過程																																										
<table border="1"> <thead> <tr> <th>項目</th> <th></th> <th></th> </tr> </thead> <tbody> <tr> <td>費用控除後の配当等収益額</td> <td>A</td> <td>834,808円</td> </tr> <tr> <td>費用控除後・繰越欠損金補填後の有価証券売買等損益額</td> <td>B</td> <td>0円</td> </tr> <tr> <td>収益調整金額</td> <td>C</td> <td>7,281,763円</td> </tr> <tr> <td>分配準備積立金額</td> <td>D</td> <td>152,697円</td> </tr> <tr> <td>当ファンドの分配対象収益額</td> <td>E=A+B+C+D</td> <td>8,269,268円</td> </tr> <tr> <td>当ファンドの期末残存口数</td> <td>F</td> <td>612,124,488口</td> </tr> </tbody> </table>	項目			費用控除後の配当等収益額	A	834,808円	費用控除後・繰越欠損金補填後の有価証券売買等損益額	B	0円	収益調整金額	C	7,281,763円	分配準備積立金額	D	152,697円	当ファンドの分配対象収益額	E=A+B+C+D	8,269,268円	当ファンドの期末残存口数	F	612,124,488口	<table border="1"> <thead> <tr> <th>項目</th> <th></th> <th></th> </tr> </thead> <tbody> <tr> <td>費用控除後の配当等収益額</td> <td>A</td> <td>749,898円</td> </tr> <tr> <td>費用控除後・繰越欠損金補填後の有価証券売買等損益額</td> <td>B</td> <td>0円</td> </tr> <tr> <td>収益調整金額</td> <td>C</td> <td>2,279,457円</td> </tr> <tr> <td>分配準備積立金額</td> <td>D</td> <td>160,434円</td> </tr> <tr> <td>当ファンドの分配対象収益額</td> <td>E=A+B+C+D</td> <td>3,189,789円</td> </tr> <tr> <td>当ファンドの期末残存口数</td> <td>F</td> <td>180,717,998口</td> </tr> </tbody> </table>	項目			費用控除後の配当等収益額	A	749,898円	費用控除後・繰越欠損金補填後の有価証券売買等損益額	B	0円	収益調整金額	C	2,279,457円	分配準備積立金額	D	160,434円	当ファンドの分配対象収益額	E=A+B+C+D	3,189,789円	当ファンドの期末残存口数	F	180,717,998口
項目																																											
費用控除後の配当等収益額	A	834,808円																																									
費用控除後・繰越欠損金補填後の有価証券売買等損益額	B	0円																																									
収益調整金額	C	7,281,763円																																									
分配準備積立金額	D	152,697円																																									
当ファンドの分配対象収益額	E=A+B+C+D	8,269,268円																																									
当ファンドの期末残存口数	F	612,124,488口																																									
項目																																											
費用控除後の配当等収益額	A	749,898円																																									
費用控除後・繰越欠損金補填後の有価証券売買等損益額	B	0円																																									
収益調整金額	C	2,279,457円																																									
分配準備積立金額	D	160,434円																																									
当ファンドの分配対象収益額	E=A+B+C+D	3,189,789円																																									
当ファンドの期末残存口数	F	180,717,998口																																									

10,000口当たり収益分配対象額	$G=E/F \times 10,000$	135円
10,000口当たり分配金額	H	5円
収益分配金金額	$I=F \times H/10,000$	306,062円

10,000口当たり収益分配対象額	$G=E/F \times 10,000$	176円
10,000口当たり分配金額	H	0円
収益分配金金額	$I=F \times H/10,000$	0円

2. 追加情報

平成28年1月29日の日本銀行による「マイナス金利付き量的・質的金融緩和」の導入発表後、国内短期金融市場では利回り水準が低下しております。この影響により、利息に相当する額を当ファンドが実質的に負担する場合には受取利息のマイナスまたは支払利息として表示しております。

(金融商品に関する注記)

(1)金融商品の状況に関する事項

第19期 自 平成26年 7月12日 至 平成27年 7月13日	第20期 自 平成27年 7月14日 至 平成28年 7月11日
<p>1.金融商品に対する取組方針</p> <p>当ファンドは、投資信託及び投資法人に関する法律第2条第4項に定める証券投資信託であり、信託約款に規定する運用の基本方針に従い、有価証券等の金融商品に対して投資として運用することを目的としております。</p> <p>2.金融商品の内容及びその金融商品に係るリスク</p> <p>当ファンドが保有する金融商品の種類は、有価証券、コール・ローン等の金銭債権及び金銭債務であります。</p> <p>当ファンドが保有する有価証券の詳細は、(その他の注記)の2 有価証券関係に記載しております。</p> <p>これらは、金利変動リスクなどの市場リスク、信用リスク及び流動性リスクにさらされております。</p> <p>3.金融商品に係るリスク管理体制</p> <p>委託会社においては、独立した投資リスク管理に関する委員会を設け、パフォーマンスの考査及び運用リスクの管理を行っております。</p> <p>市場リスクの管理</p> <p>市場リスクに関しては、資産配分等の状況を常時、分析・把握し、投資方針に沿っているか等の管理を行っております。</p> <p>信用リスクの管理</p> <p>信用リスクに関しては、発行体や取引先の財務状況等に関する情報収集・分析を常時、継続し、格付等の信用度に応じた組入制限等の管理を行っております。</p> <p>流動性リスクの管理</p> <p>流動性リスクに関しては、必要に応じて市場流動性の状況を把握し、取引量や組入比率等の管理を行っております。</p>	<p>1.金融商品に対する取組方針</p> <p>同左</p> <p>2.金融商品の内容及びその金融商品に係るリスク</p> <p>同左</p> <p>3.金融商品に係るリスク管理体制</p> <p>同左</p>

(2)金融商品の時価等に関する事項

第19期 平成27年 7月13日現在	第20期 平成28年 7月11日現在
<p>1. 貸借対照表計上額、時価及び差額 貸借対照表上の金融商品は原則としてすべて時価で評価しているため、貸借対照表計上額と時価との差額はありません。</p> <p>2. 時価の算定方法 国債証券、特殊債券 （重要な会計方針に係る事項に関する注記）に記載しております。</p> <p>コール・ローン等の金銭債権及び金銭債務 これらの科目は短期間で決済されるため、帳簿価額は時価と近似していることから、当該帳簿価額を時価としております。</p>	<p>1. 貸借対照表計上額、時価及び差額 同左</p> <p>2. 時価の算定方法 地方債証券、特殊債券 （重要な会計方針に係る事項に関する注記）に記載しております。</p> <p>コール・ローン等の金銭債権及び金銭債務 これらの科目は短期間で決済されるため、帳簿価額は時価と近似していることから、当該帳簿価額を時価としております。</p>

（関連当事者との取引に関する注記）

第19期 自 平成26年 7月12日 至 平成27年 7月13日	第20期 自 平成27年 7月14日 至 平成28年 7月11日
市場価格その他当該取引に係る公正な価格を勘案して、一般の取引条件と異なる関連当事者との取引は行なわれていないため、該当事項はございません。	同左

（その他の注記）

1 元本の移動

第19期 自 平成26年 7月12日 至 平成27年 7月13日	第20期 自 平成27年 7月14日 至 平成28年 7月11日
期首元本額 502,753,131円	期首元本額 612,124,488円
期中追加設定元本額 743,094,272円	期中追加設定元本額 89,719,794円
期中一部解約元本額 633,722,915円	期中一部解約元本額 521,126,284円

2 有価証券関係

売買目的有価証券

種類	第19期 自 平成26年 7月12日 至 平成27年 7月13日	第20期 自 平成27年 7月14日 至 平成28年 7月11日
	損益に含まれた評価差額（円）	損益に含まれた評価差額（円）
国債証券	0	0
地方債証券	0	0
特殊債券	0	0

合計	0	0
----	---	---

3 デリバティブ取引関係

該当事項はありません。

(4) 【附属明細表】

第1 有価証券明細表

(1) 株式(平成28年 7月11日現在)

該当事項はありません。

(2) 株式以外の有価証券(平成28年 7月11日現在)

(単位:円)

種類	通貨	銘柄	券面総額	評価額	備考
地方債証券	日本円	北海道 公募(5年)平成23年度第5回	8,000,000	8,002,080	
		京都府 公募平成23年度第3回	1,000,000	1,000,641	
		京都府 公募平成23年度第6回	1,500,000	1,502,073	
		静岡県 公募平成23年度第7回	1,000,000	1,000,401	
		埼玉県 公募平成18年度第4回	1,000,000	1,003,725	
		大分県 公募平成18年度第1回	10,000,000	10,054,888	
		共同発行市場地方債 公募第40回	3,000,000	3,002,454	
		島根県 公募平成23年度第1回	2,000,000	2,002,710	
		熊本県 公募平成23年度第1回	9,700,000	9,702,302	
		神戸市 公募平成23年度第3回	20,000,000	20,008,200	
		北九州市 公募平成18年度第2回	6,000,000	6,046,438	
	小計	銘柄数: 11 組入時価比率: 34.8%	63,200,000	63,325,912	41.2%
合計			63,325,912		
特殊債券	日本円	日本高速道路保有・債務返済機構債券 政府保証債第16回	10,000,000	10,009,778	
		日本高速道路保有・債務返済機構債券 政府保証債第19回	40,000,000	40,157,638	
		公営企業債券 政府保証第870回	10,000,000	10,076,540	

		関西国際空港社債 財投機関債第3 1回	20,000,000	20,017,295	
		農林債券 利付第736回い号	10,000,000	10,009,745	
	小計	銘柄数：5 組入時価比率：49.7%	90,000,000	90,270,996	58.8%
	合計			90,270,996	
	合計			153,596,908	

(注1)比率は左より組入時価の純資産に対する比率、及び各小計欄の合計金額に対する比率であります。

第2 デリバティブ取引及び為替予約取引の契約額等及び時価の状況表

該当事項はありません。

2【ファンドの現況】

【純資産額計算書】

オーロラ（東欧投資ファンド）

平成28年 7月29日現在

資産総額	1,406,147,745円
負債総額	7,238,756円
純資産総額（ - ）	1,398,908,989円
発行済口数	1,093,625,378口
1口当たり純資産額（ / ）	1.2791円

オーロラ（トルコ投資ファンド）

平成28年 7月29日現在

資産総額	2,018,924,589円
負債総額	5,677,932円
純資産総額（ - ）	2,013,246,657円
発行済口数	1,775,147,143口
1口当たり純資産額（ / ）	1.1341円

オーロラ（マネープールファンド）

平成28年 7月29日現在

資産総額	181,748,677円
負債総額	7,466,579円
純資産総額（ - ）	174,282,098円
発行済口数	173,323,949口
1口当たり純資産額（ / ）	1.0055円

第4【内国投資信託受益証券事務の概要】

(1) 受益証券の名義書換えの事務等

該当事項はありません。

ファンドの受益権の帰属は、振替機関等の振替口座簿に記載または記録されることにより定まり、この信託の受益権を取り扱う振替機関が社振法の規定により主務大臣の指定を取り消された場合または当該指定が効力を失った場合であって、当該振替機関の振替業を承継する者が存在しない場合その他やむを得ない事情がある場合を除き、当該振替受益権を表示する受益証券を発行しません。

なお、受益者は、委託者がやむを得ない事情等により受益証券を発行する場合を除き、受益証券の再発行

の請求を行なわないものとします。

(2) 受益者に対する特典

該当事項はありません。

(3) 受益権の譲渡

受益者は、その保有する受益権を譲渡する場合には、当該受益者の譲渡の対象とする受益権が記載または記録されている振替口座簿に係る振替機関等に振替の申請をするものとします。

上記の申請のある場合には、上記の振替機関等は、当該譲渡に係る譲渡人の保有する受益権の口数の減少および譲受人の保有する受益権の口数の増加につき、その備える振替口座簿に記載または記録するものとします。ただし、上記の振替機関等が振替先口座を開設したものでない場合には、譲受人の振替先口座を開設した他の振替機関等（当該他の振替機関等の上位機関を含みます。）に社振法の規定にしたがい、譲受人の振替先口座に受益権の口数の増加の記載または記録が行なわれるよう通知するものとします。

上記の振替について、委託者は、当該受益者の譲渡の対象とする受益権が記載または記録されている振替口座簿に係る振替機関等と譲受人の振替先口座を開設した振替機関等が異なる場合等において、委託者が必要と認めるときまたはやむをえない事情があると判断したときは、振替停止日や振替停止期間を設けることができます。

(4) 受益権の譲渡の対抗要件

受益権の譲渡は、振替口座簿への記載または記録によらなければ、委託者および受託者に対抗することができません。

(5) 受益権の再分割

委託者は、受益権の再分割を行ないません。ただし、社債、株式等の振替に関する法律が施行された場合には、受託者と協議のうえ、同法に定めるところにしたがい、一定日現在の受益権を均等に再分割できるものとします。

(6) 質権口記載又は記録の受益権の取り扱いについて

振替機関等の振替口座簿の質権口に記載または記録されている受益権にかかる一部解約の実行の請求の受け、一部解約金および償還金の支払い等については、約款の規定によるほか、民法その他の法令等にしたがって取り扱われます。

第三部【委託会社等の情報】

第1【委託会社等の概況】

1【委託会社等の概況】

(1)資本金の額

平成28年8月末現在、17,180百万円

会社が発行する株式総数 20,000,000株

発行済株式総数 5,150,693株

過去5年間における主な資本金の額の増減：該当事項はありません。

(2)会社の機構

(a)会社の意思決定機構

当社は指名委員会等設置会社であり、会社の機関として株主総会、取締役会のほか代表執行役ならびに執行役、指名委員会、監査委員会および報酬委員会をおきますが、代表取締役および監査役会は設けません。各機関の権限は以下のとおりであります。

株主総会

株主により構成され、取締役・会計監査人の選任・解任、剰余金の配当の承認、定款変更・合併等の重要事項の承認等を行います。

取締役会

取締役により構成され、当社の業務につき意思決定を行います。また執行役・代表執行役、各委員会の委員等を選任し、取締役および執行役の職務の執行を監督します。

代表執行役・執行役

各執行役は、当社の業務の執行を行います。代表執行役は当社を代表いたします。また取締役会により委任された一定の事項について、代表執行役および執行役で構成される経営会議および執行役会が意思決定を行います。なお、当社は執行役員制度を導入しており、経営会議の構成員には執行役会で選定された執行役員が含まれます。

委員会

取締役3名以上（但し、各委員につき過半数は社外取締役であって執行役でない者）で構成され、イ）指名委員会は、株主総会に提出する取締役の選任・解任・不再任に関する議案の内容を決定し、ロ）報酬委員会は取締役・執行役が受ける個人別の報酬の決定に関する方針を定め、かつそれに従って各報酬の内容を決定し、ハ）監査委員会は取締役・執行役の職務執行の適法性ならびに妥当性に関する監査を行うとともに、株主総会に提出する会計監査人の選任・解任・不再任に関する議案の内容を決定します。

(b)投資信託の運用体制



2【事業の内容及び営業の概況】

「投資信託及び投資法人に関する法律」に定める投資信託委託会社である委託者は、証券投資信託の設定を行うとともに「金融商品取引法」に定める金融商品取引業者としてその運用（投資運用業）を行っています。また「金融商品取引法」に定める第二種金融商品取引業に係る業務の一部及び投資助言業務を行っています。

委託者の運用する証券投資信託は平成28年7月29日現在次の通りです(ただし、親投資信託を除きます。)

種類	本数	純資産総額(百万円)
----	----	------------

追加型株式投資信託	909	17,507,148
単位型株式投資信託	56	206,117
追加型公社債投資信託	16	5,273,381
単位型公社債投資信託	257	1,789,716
合計	1,238	24,776,363

3【委託会社等の経理状況】

1. 委託会社である野村アセットマネジメント株式会社(以下「委託会社」という)の財務諸表は、「財務諸表等の用語、様式及び作成方法に関する規則」(昭和38年大蔵省令第59号、以下「財務諸表等規則」という)、ならびに同規則第2条の規定に基づき、「金融商品取引業等に関する内閣府令」(平成19年8月6日内閣府令第52号)により作成しております。
2. 財務諸表の記載金額は、百万円未満の端数を切り捨てて表示しております。
3. 委託会社は、金融商品取引法第193条の2第1項の規定に基づき、事業年度(平成27年4月1日から平成28年3月31日まで)の財務諸表について、新日本有限責任監査法人の監査を受けております。

(1)【貸借対照表】

区分	注記 番号	前事業年度 (平成27年3月31日)		当事業年度 (平成28年3月31日)	
		金額(百万円)		金額(百万円)	
(資産の部)					
流動資産					
現金・預金		411		208	
金銭の信託		56,824		55,341	
有価証券		17,100		24,100	
前払金		15		34	
前払費用		29		2	
未収入金		330		511	
未収委託者報酬		12,679		14,131	
未収運用受託報酬		7,436		7,309	
繰延税金資産		2,594		2,028	
その他		73		56	
貸倒引当金		9		10	
流動資産計		97,486		103,715	
固定資産					
有形固定資産		1,322		1,176	
建物	2	413		403	
器具備品	2	909		773	
無形固定資産		7,254		7,681	
ソフトウェア		7,253		7,680	

その他		1		0	
投資その他の資産			24,840		23,225
投資有価証券		11,593		9,216	
関係会社株式		10,149		10,958	
従業員長期貸付金		30		-	
長期差入保証金		49		45	
長期前払費用		60		49	
前払年金費用		2,776		2,777	
その他		179		176	
貸倒引当金		0		-	
固定資産計			33,417		32,083
資産合計			130,903		135,799

区分	注記 番号	前事業年度 (平成27年3月31日)		当事業年度 (平成28年3月31日)	
		金額(百万円)		金額(百万円)	
(負債の部)					
流動負債					
預り金			118		118
未払金	1		11,602		11,855
未払収益分配金		1		1	
未払償還金		32		31	
未払手数料		4,883		4,537	
その他未払金		6,684		7,284	
未払費用	1		10,221		8,872
未払法人税等			1,961		1,838
前受収益			-		45
賞与引当金			4,558		4,809
外国税支払損失引当金			1,721		-
流動負債計			30,182		27,538
固定負債					
退職給付引当金			2,467		2,708
時効後支払損失引当金			521		526
繰延税金負債			747		68
固定負債計			3,735		3,303
負債合計			33,918		30,842
(純資産の部)					
株主資本					
資本金			17,180		17,180
資本剰余金			11,729		13,729
資本準備金		11,729		11,729	
その他資本剰余金		-		2,000	
利益剰余金			61,182		68,696
利益準備金		685		685	
その他利益剰余金		60,497		68,011	
別途積立金		24,606		24,606	
繰越利益剰余金		35,890		43,405	
評価・換算差額等			6,893		5,349
その他有価証券評価差額金			6,893		5,349
純資産合計			96,985		104,956

負債・純資産合計			130,903		135,799
----------	--	--	---------	--	---------

(2)【損益計算書】

区分	注記 番号	前事業年度 (自 平成26年4月1日 至 平成27年3月31日)		当事業年度 (自 平成27年4月1日 至 平成28年3月31日)	
		金額(百万円)		金額(百万円)	
営業収益					
委託者報酬			96,159		104,445
運用受託報酬			31,466		31,351
その他営業収益			221		219
営業収益計			127,847		136,016
営業費用					
支払手数料			47,060		46,531
広告宣伝費			823		1,008
公告費			-		0
受益証券発行費			5		5
調査費			28,326		28,068
調査費		1,299		4,900	
委託調査費		27,027		23,167	
委託計算費			1,156		1,148
営業雑経費			3,275		3,899
通信費		193		185	
印刷費		951		969	
協会費		77		78	
諸経費		2,053		2,666	
営業費用計			80,648		80,662
一般管理費					
給料			11,660		11,835
役員報酬	2	289		367	
給料・手当		6,874		6,928	
賞与		4,496		4,539	
交際費			131		124
旅費交通費			472		488
租税公課			501		695
不動産賃借料			1,218		1,230
退職給付費用			723		1,063
固定資産減価償却費			3,120		2,589
諸経費			6,815		7,801
一般管理費計			24,643		25,827
営業利益			22,555		29,526

区分	注記 番号	前事業年度 (自 平成26年4月1日 至 平成27年3月31日)		当事業年度 (自 平成27年4月1日 至 平成28年3月31日)	
		金額(百万円)		金額(百万円)	

営業外収益					
受取配当金	1	4,038		7,323	
受取利息		5		4	
金銭の信託運用益		347		-	
為替差益		-		281	
その他		366		382	
営業外収益計			4,756		7,991
営業外費用					
金銭の信託運用損		-		1,196	
時効後支払損引当金繰入額		28		72	
その他		137		52	
営業外費用計			166		1,321
経常利益			27,146		36,196
特別利益					
投資有価証券等売却益		794		50	
株式報酬受入益		142		96	
特別利益計			936		146
特別損失					
投資有価証券売却損		-		95	
投資有価証券等評価損		91		-	
固定資産除却損	3	357		60	
外国税支払損失引当金繰入額		1,721		-	
特別損失計			2,169		156
税引前当期純利益			25,913		36,186
法人税、住民税及び事業税			8,433		9,806
法人税等調整額			2,488		744
当期純利益			19,967		25,635

(3) 【株主資本等変動計算書】

前事業年度(自 平成26年4月1日 至 平成27年3月31日)

(単位：百万円)

	株主資本							株主 資本 合計
	資本金	資本剰余金		利益 準備金	利益剰余金		利益 剰余金 合計	
		資本 準備金	資本 剰余金 合計		その他利益剰余金			
					別途 積立金	繰 越 利益 剰余金		
当期首残高	17,180	11,729	11,729	685	24,606	26,048	51,339	80,249
会計方針の変更による累積的影響額						81	81	81

会計方針の変更を反映した当期首残高	17,180	11,729	11,729	685	24,606	25,966	51,258	80,168
当期変動額								
剰余金の配当						10,043	10,043	10,043
当期純利益						19,967	19,967	19,967
株主資本以外の項目の当期変動額（純額）								
当期変動額合計	-	-	-	-	-	9,923	9,923	9,923
当期末残高	17,180	11,729	11,729	685	24,606	35,890	61,182	90,092

(単位：百万円)

	評価・換算差額等		純資産合計
	その他有価証券評価差額金	評価・換算差額等合計	
当期首残高	6,679	6,679	86,929
会計方針の変更による累積的影響額			81
会計方針の変更を反映した当期首残高	6,679	6,679	86,847
当期変動額			
剰余金の配当			10,043
当期純利益			19,967
株主資本以外の項目の当期変動額（純額）	213	213	213
当期変動額合計	213	213	10,137
当期末残高	6,893	6,893	96,985

当事業年度(自 平成27年4月1日 至 平成28年3月31日)

(単位：百万円)

	株主資本								株主資本合計
	資本金	資本剰余金			利益準備金	利益剰余金		利益剰余金合計	
		資本準備金	その他資本剰余金	資本剰余金合計		その他利益剰余金			
						別途積立金	繰越利益剰余金		
当期首残高	17,180	11,729	-	11,729	685	24,606	35,890	61,182	90,092
当期変動額									

剰余金の配当							19,933	19,933	19,933
当期純利益							25,635	25,635	25,635
合併による増加			2,000	2,000			144	144	2,144
吸収分割による増加							1,668	1,668	1,668
株主資本以外の項目の当期変動額（純額）									
当期変動額合計	-	-	2,000	2,000	-	-	7,514	7,514	9,514
当期末残高	17,180	11,729	2,000	13,729	685	24,606	43,405	68,696	99,606

(単位：百万円)

	評価・換算差額等		純資産合計
	その他有価証券評価差額金	評価・換算差額等合計	
当期首残高	6,893	6,893	96,985
当期変動額			
剰余金の配当			19,933
当期純利益			25,635
合併による増加			2,144
吸収分割による増加			1,668
株主資本以外の項目の当期変動額（純額）	1,543	1,543	1,543
当期変動額合計	1,543	1,543	7,971
当期末残高	5,349	5,349	104,956

[重要な会計方針]

1. 有価証券の評価基準及び評価方法	(1) 子会社株式及び関連会社株式 ... 移動平均法による原価法 (2) その他有価証券 時価のあるもの ... 決算期末日の市場価格等に基づく時価法 (評価差額は全部純資産直入法により処理し、売却原価は移動平均法により算定しております。) 時価のないもの ... 移動平均法による原価法
2. 金銭の信託の評価基準及び評価方法	時価法

<p>3. 固定資産の減価償却の方法</p>	<p>(1) 有形固定資産 定率法を採用しております。ただし、平成10年4月1日以降に取得した建物(附属設備を除く)については、定額法を採用しております。 主な耐用年数は以下の通りであります。</p> <table border="0"> <tr> <td>建物</td> <td>38～50年</td> </tr> <tr> <td>附属設備</td> <td>8～15年</td> </tr> <tr> <td>構築物</td> <td>20年</td> </tr> <tr> <td>器具備品</td> <td>4～15年</td> </tr> </table> <p>(2) 無形固定資産及び投資その他の資産 定額法を採用しております。なお、自社利用のソフトウェアについては、社内における利用可能期間(5年)に基づく定額法によっております。</p>	建物	38～50年	附属設備	8～15年	構築物	20年	器具備品	4～15年
建物	38～50年								
附属設備	8～15年								
構築物	20年								
器具備品	4～15年								
<p>4. 引当金の計上基準</p>	<p>(1) 貸倒引当金 一般債権については貸倒実績率により、貸倒懸念債権等特定の債権については個別に回収可能性を検討し、回収不能見込額を計上しております。</p> <p>(2) 賞与引当金 賞与の支払いに備えるため、支払見込額を計上しております。</p> <p>(3) 退職給付引当金 従業員の退職給付に備えるため、退職一時金及び確定給付型企业年金について、当事業年度末における退職給付債務及び年金資産の見込額に基づき計上しております。 退職給付見込額の期間帰属方法 退職給付債務の算定にあたり、退職給付見込額を当事業年度末までの期間に帰属させる方法については、給付算定式基準によっております。 数理計算上の差異及び過去勤務費用の費用処理方法 確定給付型企业年金に係る数理計算上の差異は、その発生時の従業員の平均残存勤務期間以内の一定の年数による定額法により、発生した事業年度の翌期から費用処理することとしております。また、退職一時金に係る数理計算上の差異は、発生した事業年度の翌期に一括して費用処理することとしております。 退職一時金及び確定給付型企业年金に係る過去勤務費用は、その発生時の従業員の平均残存勤務期間以内の一定の年数による定額法により、発生した事業年度から費用処理することとしております。</p> <p>(4) 時効後支払損引当金 時効成立のため利益計上した収益分配金及び償還金について、受益者からの今後の支払請求に備えるため、過去の支払実績に基づく将来の支払見込額を計上しております。</p> <p>(5) 外国税支払損失引当金 将来発生する可能性のある外国税額のうち、当社において見込まれる負担所要額を計上しております。</p>								
<p>5. 消費税等の会計処理方法</p>	<p>消費税及び地方消費税の会計処理は、税抜き方式によっており、控除対象外消費税及び地方消費税は、当期の費用として処理しております。</p>								
<p>6. 連結納税制度の適用</p>	<p>連結納税制度を適用しております。</p>								

[注記事項]

貸借対照表関係

前事業年度末 (平成27年3月31日)	当事業年度末 (平成28年3月31日)
1. 関係会社に対する資産及び負債 区分掲記されたもの以外で各科目に含まれているものは、次のとおりであります。	1. 関係会社に対する資産及び負債 区分掲記されたもの以外で各科目に含まれているものは、次のとおりであります。
未払金 4,979百万円	未払金 5,894百万円
未払費用 1,411	未払費用 1,151
2. 有形固定資産より控除した減価償却累計額	2. 有形固定資産より控除した減価償却累計額
建物 607百万円	建物 641百万円
器具備品 3,052	器具備品 3,132
合計 3,659	合計 3,774

損益計算書関係

前事業年度 (自 平成26年4月1日 至 平成27年3月31日)	当事業年度 (自 平成27年4月1日 至 平成28年3月31日)
1. 関係会社に係る注記 区分掲記されたもの以外で関係会社に対するものは、次のとおりであります。	1. 関係会社に係る注記 区分掲記されたもの以外で関係会社に対するものは、次のとおりであります。
受取配当金 3,966百万円	受取配当金 7,081百万円
2. 役員報酬の範囲額 役員報酬は報酬委員会決議に基づき支給されております。	2. 役員報酬の範囲額 (同左)
3. 固定資産除却損	3. 固定資産除却損
建物 円 - 百万	建物 1百万円
器具備品 15	器具備品 4
ソフトウェア 342	ソフトウェア 54
ア	ア
合計 357	合計 60

株主資本等変動計算書関係

前事業年度(自 平成26年4月1日 至 平成27年3月31日)

1. 発行済株式の種類及び総数に関する事項

株式の種類	当事業年度期首株式数	当事業年度増加株式数	当事業年度減少株式数	当事業年度末株式数
普通株式	5,150,693株	-	-	5,150,693株

2. 剰余金の配当に関する事項

(1) 配当金支払額

平成26年5月14日開催の取締役会において、次のとおり決議しております。

普通株式の配当に関する事項

配当金の総額 10,043百万円

配当の原資 利益剰余金

1株当たり配当額	1,950円
基準日	平成26年3月31日
効力発生日	平成26年6月2日

(2) 基準日が当事業年度に属する配当のうち、配当の効力発生日が翌事業年度となるもの

平成27年5月15日開催の取締役会において、次のとおり決議しております。

普通株式の配当に関する事項	
配当金の総額	19,933百万円
配当の原資	利益剰余金
1株当たり配当額	3,870円
基準日	平成27年3月31日
効力発生日	平成27年6月26日

当事業年度(自 平成27年4月1日 至 平成28年3月31日)

1. 発行済株式の種類及び総数に関する事項

株式の種類	当事業年度期首株式数	当事業年度増加株式数	当事業年度減少株式数	当事業年度末株式数
普通株式	5,150,693株	-	-	5,150,693株

2. 剰余金の配当に関する事項

(1) 配当金支払額

平成27年5月15日開催の取締役会において、次のとおり決議しております。

普通株式の配当に関する事項	
配当金の総額	19,933百万円
配当の原資	利益剰余金
1株当たり配当額	3,870円
基準日	平成27年3月31日
効力発生日	平成27年6月26日

(2) 基準日が当事業年度に属する配当のうち、配当の効力発生日が翌事業年度となるもの

平成28年5月13日開催の取締役会において、次のとおり決議しております。

普通株式の配当に関する事項	
配当金の総額	34,973百万円
配当の原資	利益剰余金
1株当たり配当額	6,790円
基準日	平成28年3月31日
効力発生日	平成28年6月24日

金融商品関係

前事業年度(自 平成26年4月1日 至 平成27年3月31日)

1. 金融商品の状況に関する事項

(1) 金融商品に対する取組方針

当社は、投資信託の運用を業として行っており、自社が運用する投資信託の商品性維持等を目的として、当該投資信託を特定金外信託を通じ保有しております。特定金外信託を通じ行っているデリバ

ティプ取引については、保有する投資信託にかかる将来の為替及び価格の変動によるリスクの軽減を目的としているため、投資信託保有残高の範囲内で行うこととし、投機目的のためのデリバティブ取引は行わない方針であります。

なお、余資運用に関しては、譲渡性預金等安全性の高い金融資産で運用し、資金調達に関しては、親会社である野村ホールディングス株式会社及びその他の金融機関からの短期借入による方針であります。

（２）金融商品の内容及びそのリスク並びにリスク管理体制

特定金外信託を通じ保有している投資信託につきましては、為替変動リスクや価格変動リスクに晒されておりますが、その大部分については為替予約、株価指数先物、債券先物、スワップ取引などのデリバティブ取引によりヘッジしております。また、株式につきましては、政策投資として、あるいは業務上の関係維持を目的として保有しておりますが、価格変動リスクに晒されております。有価証券及び投資有価証券並びに金銭の信託については財務部が管理しており、定期的に時価や発行体の財務状況を把握し、その内容を経営に報告しております。

デリバティブ取引の実行及び管理については、財務部及び運用調査本部で行っております。デリバティブ取引については、取引相手先として高格付を有する金融機関に限定しているため信用リスクはほとんどないと認識しております。財務部は月に一度デリバティブ取引の内容を含んだ財務報告を経営会議で行っております。

また、営業債権である未収委託者報酬は、投資信託約款に基づき、信託財産から委託者に対して支払われる信託報酬の未払金額であり、信託財産は受託銀行において分別保管されているため、信用リスクはほとんどないと認識しております。

２．金融商品の時価等に関する事項

平成27年3月31日における貸借対照表計上額、時価、及びこれらの差額については次のとおりです。なお、時価を把握することが極めて困難と認められるものは、次表には含めておりません。

(単位：百万円)

	貸借対照表計上額	時価	差額
(1)現金・預金	411	411	-
(2)金銭の信託	56,824	56,824	-
(3)未収委託者報酬	12,679	12,679	-
(4)有価証券及び投資有価証券	27,398	27,398	-
その他有価証券	27,398	27,398	-
(5)関係会社株式	3,064	196,109	193,045
資産計	100,378	293,423	193,045
(6)未払金	11,602	11,602	-
未払収益分配金	1	1	-
未払償還金	32	32	-
未払手数料	4,883	4,883	-
その他未払金	6,684	6,684	-
(7)未払費用	10,221	10,221	-
(8)未払法人税等	1,961	1,961	-
負債計	23,784	23,784	-

注1：金融商品の時価の算定方法並びに有価証券に関する事項

(1) 現金・預金

短期間で決済されるため、時価は帳簿価額とほぼ等しいことから、当該帳簿価額によっております。

(2) 金銭の信託

信託財産は、主として投資信託、デリバティブ取引、その他の資産（コールローン・委託証拠金等）で構成されております。これらの時価について投資信託については基準価額、デリバティブ取引に関しては、上場デリバティブ取引は取引所の価格、為替予約取引は先物為替相場、店頭デリバティブ取引は取引先金融機関から提示された価格等によっております。また、その他の資産については短期間で決済されるため、時価は帳簿価額とほぼ等しいことから、当該帳簿価額によっております。

(3) 未収委託者報酬

短期間で決済されるため、時価は帳簿価額とほぼ等しいことから、当該帳簿価額によっております。

(4) 有価証券及び投資有価証券

その他有価証券

これらの時価について、株式は取引所の価格によっております。また、譲渡性預金は短期間で決済されるため、時価は帳簿価額とほぼ等しいことから、当該帳簿価額によっております。

また、保有目的ごとの有価証券に関する注記事項については、「有価証券関係」注記を参照ください。

(5) 関係会社株式

取引所の価格によっております。

(6) 未払金、(7) 未払費用、(8) 未払法人税等

これらは短期間で決済されるため、時価は帳簿価額とほぼ等しいことから、当該帳簿価額によっております。

注2：非上場株式等（貸借対照表計上額：投資有価証券1,294百万円、関係会社株式7,085百万円）は、市場価格がなく、かつ将来キャッシュフローを見積もることなどができず、時価を把握することが極めて困難と認められるため、「有価証券及び投資有価証券」には含めておりません。なお、当事業年度において、非上場株式について90百万円減損処理を行っております。

注3：金銭債権及び満期のある有価証券の決算日後の償還予定額

（単位：百万円）

	1年以内	1年超 5年以内	5年超 10年以内	10年超
預金	411	-	-	-
金銭の信託	56,824	-	-	-
未収委託者報酬	12,679	-	-	-
有価証券	17,100	-	-	-

合計	87,015	-	-	-
----	--------	---	---	---

当事業年度（自 平成27年4月1日 至 平成28年3月31日）

1. 金融商品の状況に関する事項

（1）金融商品に対する取組方針

当社は、投資信託の運用を業として行っており、自社が運用する投資信託の商品性維持等を目的として、当該投資信託を特定金外信託を通じ保有しております。特定金外信託を通じ行っているデリバティブ取引については、保有する投資信託にかかる将来の為替及び価格の変動によるリスクの軽減を目的としているため、投資信託保有残高の範囲内で行うこととし、投機目的のためのデリバティブ取引は行わない方針であります。

なお、余資運用に関しては、譲渡性預金等安全性の高い金融資産で運用し、資金調達に関しては、親会社である野村ホールディングス株式会社及びその他の金融機関からの短期借入による方針であります。

（2）金融商品の内容及びそのリスク並びにリスク管理体制

特定金外信託を通じ保有している投資信託につきましては、為替変動リスクや価格変動リスクに晒されておりますが、その大部分については為替予約、株価指数先物、債券先物、スワップ取引などのデリバティブ取引によりヘッジしております。また、株式につきましては、政策投資として、あるいは業務上の関係維持を目的として保有しておりますが、価格変動リスクに晒されております。有価証券及び投資有価証券並びに金銭の信託については財務部が管理しており、定期的に時価や発行体の財務状況を把握し、その内容を経営に報告しております。

デリバティブ取引の実行及び管理については、財務部及び運用調査本部で行っております。デリバティブ取引については、取引相手先として高格付を有する金融機関に限定しているため信用リスクはほとんどないと認識しております。財務部は月に一度デリバティブ取引の内容を含んだ財務報告を経営会議で行っております。

また、営業債権である未収委託者報酬は、投資信託約款に基づき、信託財産から委託者に対して支払われる信託報酬の未払金額であり、信託財産は受託銀行において分別保管されているため、信用リスクはほとんどないと認識しております。

2. 金融商品の時価等に関する事項

平成28年3月31日における貸借対照表計上額、時価、及びこれらの差額については次のとおりです。なお、時価を把握することが極めて困難と認められるものは、次表には含めておりません。

（単位：百万円）

	貸借対照表計上額	時価	差額
(1)現金・預金	208	208	-
(2)金銭の信託	55,341	55,341	-
(3)未収委託者報酬	14,131	14,131	-
(4)未収運用受託報酬	7,309	7,309	-
(5)有価証券及び投資有価証券	32,071	32,071	-
その他有価証券	32,071	32,071	-

(6)関係会社株式	3,064	180,880	177,816
資産計	112,127	289,944	177,816
(7)未払金	11,855	11,855	-
未払収益分配金	1	1	-
未払償還金	31	31	-
未払手数料	4,537	4,537	-
その他未払金	7,284	7,284	-
(8)未払費用	8,872	8,872	-
(9)未払法人税等	1,838	1,838	-
負債計	22,566	22,566	-

注1：金融商品の時価の算定方法並びに有価証券に関する事項

(1) 現金・預金

短期間で決済されるため、時価は帳簿価額とほぼ等しいことから、当該帳簿価額によっております。

(2) 金銭の信託

信託財産は、主として投資信託、デリバティブ取引、その他の資産（コールローン・委託証拠金等）で構成されております。これらの時価について投資信託については基準価額、デリバティブ取引に関しては、上場デリバティブ取引は取引所の価格、為替予約取引は先物為替相場、店頭デリバティブ取引は取引先金融機関から提示された価格等によっております。また、その他の資産については短期間で決済されるため、時価は帳簿価額とほぼ等しいことから、当該帳簿価額によっております。

(3)未収委託者報酬、(4)未収運用受託報酬

これらは短期間で決済されるため、時価は帳簿価額とほぼ等しいことから、当該帳簿価額によっております。

(5) 有価証券及び投資有価証券

その他有価証券

これらの時価について、株式は取引所の価格によっております。また、譲渡性預金は短期間で決済されるため、時価は帳簿価額とほぼ等しいことから、当該帳簿価額によっております。

また、保有目的ごとの有価証券に関する注記事項については、「有価証券関係」注記を参照ください。

(6) 関係会社株式

取引所の価格によっております。

(7) 未払金、(8) 未払費用、(9) 未払法人税等

これらは短期間で決済されるため、時価は帳簿価額とほぼ等しいことから、当該帳簿価額によっております。

注2：非上場株式等（貸借対照表計上額：投資有価証券1,245百万円、関係会社株式7,894百万円）は、市場価格がなく、かつ将来キャッシュフローを見積もることなどができず、時価を把握することが極めて困難と認められるため、「有価証券及び投資有価証券」には含めておりません。

注3：金銭債権及び満期のある有価証券の決算日後の償還予定額

(単位：百万円)

	1年以内	1年超 5年以内	5年超 10年以内	10年超
預金	208	-	-	-
金銭の信託	55,341	-	-	-
未収委託者報酬	14,131	-	-	-
未収運用受託報酬	7,309	-	-	-
有価証券	24,100	-	-	-
合計	101,091	-	-	-

有価証券関係

前事業年度（自平成26年4月1日至平成27年3月31日）

1．売買目的有価証券(平成27年3月31日)

該当事項はありません。

2．満期保有目的の債券(平成27年3月31日)

該当事項はありません。

3．子会社株式及び関連会社株式(平成27年3月31日)

区分	貸借対照表 計上額 (百万円)	時価 (百万円)	差額 (百万円)
関連会社株式	3,064	196,109	193,045
合計	3,064	196,109	193,045

4．その他有価証券(平成27年3月31日)

区分	貸借対照表 計上額 (百万円)	取得原価 (百万円)	差額 (百万円)
貸借対照表計上額が取得原価を超えるもの			
株式	10,298	282	10,015
小計	10,298	282	10,015
貸借対照表計上額が取得原価を超えないもの			
譲渡性預金	17,100	17,100	-
小計	17,100	17,100	-
合計	27,398	17,382	10,015

5．事業年度中に売却したその他有価証券（自 平成26年4月1日 至 平成27年3月31日）

区分	売却額(百万円)	売却益の合計額(百万円)	売却損の合計額(百万円)
株式	800	790	-
合計	800	790	-

（注）投資信託の「売却額」及び「売却損の合計額」は償還によるものであります。

当事業年度（自 平成27年4月1日 至 平成28年3月31日）

1．売買目的有価証券(平成28年3月31日)

該当事項はありません。

2．満期保有目的の債券(平成28年3月31日)

該当事項はありません。

3．子会社株式及び関連会社株式(平成28年3月31日)

区分	貸借対照表 計上額 (百万円)	時価 (百万円)	差額 (百万円)
関連会社株式	3,064	180,880	177,816
合計	3,064	180,880	177,816

4．その他有価証券(平成28年3月31日)

区分	貸借対照表 計上額 (百万円)	取得原価 (百万円)	差額 (百万円)
貸借対照表計上額が取得原価を超えるもの			
株式	7,971	282	7,688
小計	7,971	282	7,688
貸借対照表計上額が取得原価を超えないもの			
譲渡性預金	24,100	24,100	-
小計	24,100	24,100	-
合計	32,071	24,382	7,688

5．事業年度中に売却したその他有価証券（自 平成27年4月1日 至 平成28年3月31日）

区分	売却額(百万円)	売却益の合計額(百万円)	売却損の合計額(百万円)
株式	135	-	95
合計	135	-	95

退職給付関係

前事業年度(自 平成26年 4月 1日 至 平成27年 3月31日)	
1. 採用している退職給付制度の概要	
当社は、確定給付型の制度として確定給付型企业年金制度及び退職一時金制度を、また確定拠出型の制度として確定拠出年金制度を設けております。	
2. 確定給付制度	
(1) 退職給付債務の期首残高と期末残高の調整表	
退職給付債務の期首残高	15,680 百万円
会計方針の変更による累積的影響額	127
会計方針の変更を反映した期首残高	15,808
勤務費用	746
利息費用	213
数理計算上の差異の発生額	1,128
退職給付の支払額	724
その他	46
退職給付債務の期末残高	17,218
(2) 年金資産の期首残高と期末残高の調整表	
年金資産の期首残高	14,786 百万円
期待運用収益	369
数理計算上の差異の発生額	975
事業主からの拠出額	558
退職給付の支払額	573
年金資産の期末残高	16,117
(3) 退職給付債務及び年金資産の期末残高と貸借対照表に計上された退職給付引当金及び前払年金費用の調整表	
積立型制度の退職給付債務	14,474 百万円
年金資産	16,117
	1,643
非積立型制度の退職給付債務	2,743
未積立退職給付債務	1,100
未認識数理計算上の差異	1,861
未認識過去勤務費用	451
貸借対照表上に計上された負債と資産の純額	309
退職給付引当金	2,467
前払年金費用	2,776
貸借対照表上に計上された負債と資産の純額	309
(4) 退職給付費用及びその内訳項目の金額	
勤務費用	746 百万円
利息費用	213
期待運用収益	369
数理計算上の差異の費用処理額	24
過去勤務費用の費用処理額	40
その他	24
確定給付制度に係る退職給付費用	550

(5) 年金資産に関する事項

年金資産の主な内容

年金資産合計に対する主な分類毎の比率は、次の通りです。

債券	31%
株式	13%
受益証券等	29%
生保一般勘定	21%
その他	6%
合計	100%

長期期待運用収益率の設定方法

年金資産の長期期待運用収益率を決定するため、現在及び予想される年金資産の配分と、年金資産を構成する多様な資産からの現在及び将来期待される長期の収益率を考慮しております。

(6) 数理計算上の計算基礎に関する事項

当事業年度末における主要な数理計算上の計算基礎

確定給付型企业年金制度の割引率	1.1%
退職一時金制度の割引率	0.8%
長期期待運用収益率	2.5%

3. 確定拠出制度

当社の確定拠出制度への要拠出額は、172百万円でした。

当事業年度(自 平成27年4月1日 至 平成28年3月31日)

1. 採用している退職給付制度の概要

当社は、確定給付型の制度として確定給付型企业年金制度及び退職一時金制度を、また確定拠出型の制度として確定拠出年金制度を設けております。

2. 確定給付制度

(1) 退職給付債務の期首残高と期末残高の調整表

退職給付債務の期首残高	17,218 百万円
勤務費用	811
利息費用	181
数理計算上の差異の発生額	1,150
退職給付の支払額	654
その他	13
退職給付債務の期末残高	18,692

(2) 年金資産の期首残高と期末残高の調整表

年金資産の期首残高	16,117 百万円
期待運用収益	402
数理計算上の差異の発生額	711
事業主からの拠出額	511
退職給付の支払額	555
年金資産の期末残高	15,764

(3) 退職給付債務及び年金資産の期末残高と貸借対照表に計上された退職給付引当金

及び前払年金費用の調整表

積立型制度の退職給付債務	15,775 百万円
年金資産	15,764
	11
非積立型制度の退職給付債務	2,917
未積立退職給付債務	2,928
未認識数理計算上の差異	3,409
未認識過去勤務費用	411
貸借対照表上に計上された負債と資産の純額	69
退職給付引当金	2,708
前払年金費用	2,777
貸借対照表上に計上された負債と資産の純額	69

(4) 退職給付費用及びその内訳項目の金額

勤務費用	811 百万円
利息費用	181
期待運用収益	402
数理計算上の差異の費用処理額	314
過去勤務費用の費用処理額	40
確定給付制度に係る退職給付費用	863

(5) 年金資産に関する事項

年金資産の主な内容

年金資産合計に対する主な分類毎の比率は、次の通りです。

債券	43%
株式	43%
生保一般勘定	13%
その他	1%
合計	100%

長期期待運用収益率の設定方法

年金資産の長期期待運用収益率を決定するため、現在及び予想される年金資産の配分と、年金資産を構成する多様な資産からの現在及び将来期待される長期の収益率を考慮しております。

(6) 数理計算上の計算基礎に関する事項

当事業年度末における主要な数理計算上の計算基礎

確定給付型企业年金制度の割引率	0.7%
退職一時金制度の割引率	0.5%
長期期待運用収益率	2.5%

3. 確定拠出制度

当社の確定拠出制度への要拠出額は、191百万円でした。

税効果会計関係

前事業年度末 (平成27年3月31日)	当事業年度末 (平成28年3月31日)
------------------------	------------------------

1. 繰延税金資産及び繰延税金負債の発生の主な原因別の内訳		1. 繰延税金資産及び繰延税金負債の発生の主な原因別の内訳	
繰延税金資産	百万円	繰延税金資産	百万円
関係会社株式評価減	1,784	関係会社株式評価減	1,676
賞与引当金	1,504	賞与引当金	1,490
退職給付引当金	789	退職給付引当金	839
所有株式税務簿価通算差異	690	所有株式税務簿価通算差異	669
投資有価証券評価減	475	投資有価証券評価減	460
未払事業税	387	未払事業税	350
ゴルフ会員権評価減	296	ゴルフ会員権評価減	240
減価償却超過額	186	減価償却超過額	177
時効後支払損引当金	166	時効後支払損引当金	163
子会社株式売却損	153	子会社株式売却損	148
関連会社株式譲渡益	169	関連会社株式譲渡益	120
未払社会保険料	92	未払社会保険料	89
外国税支払損失引当金	567	外国税支払損失引当金	-
その他	214	その他	251
繰延税金資産小計	7,479	繰延税金資産小計	6,678
評価性引当額	1,500	評価性引当額	1,453
繰延税金資産合計	5,979	繰延税金資産合計	5,224
繰延税金負債		繰延税金負債	
その他有価証券評価差額金	3,243	その他有価証券評価差額金	2,403
前払年金費用	888	前払年金費用	861
繰延税金負債合計	4,132	繰延税金負債合計	3,264
繰延税金負債の純額	1,847	繰延税金資産の純額	1,959
2. 法定実効税率と税効果会計適用後の法人税等の負担率との差異の原因となった主な項目別の内訳		2. 法定実効税率と税効果会計適用後の法人税等の負担率との差異の原因となった主な項目別の内訳	
法定実効税率	36.0%	法定実効税率	33.0%
(調整)		(調整)	
交際費等永久に損金に算入されない項目	0.2%	交際費等永久に損金に算入されない項目	0.2%
受取配当金等永久に益金に算入されない項目	6.0%	受取配当金等永久に益金に算入されない項目	6.2%
住民税等均等割	0.0%	住民税等均等割	0.0%
タックスヘイブン税制	1.2%	タックスヘイブン税制	0.8%
外国税額控除	0.2%	外国税額控除	0.2%
外国子会社からの受取配当に係る外国源泉税	-%	外国子会社からの受取配当に係る外国源泉税	0.7%
税率変更による期末繰延税金資産の減額修正	1.8%	税率変更による期末繰延税金資産の減額修正	0.4%
評価性引当額	7.3%	評価性引当額	0.0%
その他	2.8%	その他	0.4%
税効果会計適用後の法人税等の負担率	22.9%	税効果会計適用後の法人税等の負担率	29.1%
3. 法人税等の税率の変更による繰延税金資産及び繰延税金負債の金額の修正		3. 法人税等の税率の変更による繰延税金資産及び繰延税金負債の金額の修正	
「所得税法等の一部を改正する法律」(平成27年法律第9号)が平成27年3月31日に公布され、平成27年4月1日以降に開始する事業年度から法人税率等の引下げ等が行われることとなりました。これに伴い、繰延税金資産及び繰延税金負債の計算に使用する法定実効税率は従来の36%から、平成27年4月1日に開始する事業年度に解消が見込まれる一時差異については33%に、平成28年4月1日に開始する前事業年度以降に解消が見込まれる一時差異については、32%となります。		「所得税法等の一部を改正する法律」(平成28年法律第15号)及び「地方税法等の一部を改正する等の法律」(平成28年法律13号)が平成28年3月29日に成立し、平成28年4月1日以降に開始する事業年度から法人税率等の引下げ等が行われることとなりました。これに伴い、繰延税金資産及び繰延税金負債の計算に使用する法定実効税率は従来の32%から31%となります。	
この税率変更により、繰延税金資産の純額は73百万円減少し、法人税等調整額が479百万円、その他有価証券評価差額金が405百万円、それぞれ増加しております。		この税率変更による財務諸表に与える影響は軽微であります。	

企業結合等関係

1. 会社分割について

当社は、野村ファンド・リサーチ・アンド・テクノロジー株式会社(以下「NFR&T」)との、平成27年2月18日付吸収分割契約に基づき、NFR&Tの機関投資家顧問事業及びリテール運用関連事業を会社分割により承継いたしました。

(1) 企業結合の概要

会社分割の目的

本件会社分割により、当社は、NFR&Tが行ってきた投資信託の運用・管理に係る事務および機関投資家向けの顧問関連事業をNFR&Tから承継し、野村グループのアセット・マネジメント部門内における営業、運用、管理業務を集約します。ファンドおよび運用会社の分析・評価業務は、NFR&Tが集約して行います。これらの再編により、運用オペレーションの効率化と堅牢性の向上を図り、顧客に対する質の高いサービスの提供が可能となります。また、再編後の当社及びNFR&T両社は、それぞれの専門性を発揮することにより、品質の高い運用商品の提供を行い、投資家の多様なニーズに応えられると判断いたしました。

会社分割日程

吸収分割契約締結日	平成27年 2月 18日
機関投資家顧問事業の吸収分割効力発生日	平成27年 7月 1日
リテール運用関連事業の吸収分割効力発生日	平成27年 10月 1日

会社分割の方法

当社を分割承継会社とし、NFR&Tを分割会社とする無対価による吸収分割方式であります。

(2) 実施した会計処理の概要

「企業結合に関する会計基準」(企業会計基準第21号 平成25年9月13日)及び「企業結合会計基準及び事業分離等会計基準に関する適用指針」(企業会計基準適用指針第10号 平成25年9月13日)に基づき、共通支配下の取引として処理しております。

2. 吸収合併について

当社は、野村プライベート・エクイティ・キャピタル株式会社(以下「NPEC」)との、平成27年2月18日付吸収合併契約に基づき、NPECを吸収合併いたしました。

(1) 企業結合の概要

吸収合併の目的

運用オペレーションの効率化と堅牢性の向上を図り、顧客に対する質の高いサービスの提供を可能とするためであります。

吸収合併日程

吸収合併契約締結日	平成27年 2月 18日
吸収合併効力発生日	平成27年 12月 1日

吸収合併の方法

当社を吸収合併存続会社とし、NPECを吸収合併消滅会社とする無対価による吸収合併方式であります。

(2) 実施した会計処理の概要

「企業結合に関する会計基準」(企業会計基準第21号 平成25年9月13日)及び「企業結合会計基準及び事業分離等会計基準に関する適用指針」(企業会計基準適用指針第10号 平成25年9月13日)に基づき、共通支配下の取引として処理しております。

セグメント情報等

前事業年度(自 平成26年 4月 1日 至 平成27年 3月31日)

1. セグメント情報

当社は投資運用業の単一セグメントであるため、記載を省略しております。

2. 関連情報

(1) 製品・サービスごとの情報

当社の製品・サービス区分の決定方法は、損益計算書の営業収益の区分と同一であることから、製

品・サービスごとの営業収益の記載を省略しております。

(2) 地域ごとの情報

売上高

本邦の外部顧客からの営業収益に区分した金額が損益計算書の営業収益の90%を超えるため、地域ごとの営業収益の記載を省略しております。

有形固定資産

本邦に所在している有形固定資産の金額が貸借対照表の有形固定資産の金額の90%を超えるため、地域ごとの有形固定資産の記載を省略しております。

(3) 主要な顧客ごとの情報

外部顧客からの営業収益のうち、損益計算書の営業収益の10%以上を占める相手先がないため、主要な顧客ごとの営業収益の記載を省略しております。

当事業年度(自 平成27年4月1日 至 平成28年3月31日)

1. セグメント情報

当社は投資運用業の単一セグメントであるため、記載を省略しております。

2. 関連情報

(1) 製品・サービスごとの情報

当社の製品・サービス区分の決定方法は、損益計算書の営業収益の区分と同一であることから、製品・サービスごとの営業収益の記載を省略しております。

(2) 地域ごとの情報

売上高

本邦の外部顧客からの営業収益に区分した金額が損益計算書の営業収益の90%を超えるため、地域ごとの営業収益の記載を省略しております。

有形固定資産

本邦に所在している有形固定資産の金額が貸借対照表の有形固定資産の金額の90%を超えるため、地域ごとの有形固定資産の記載を省略しております。

(3) 主要な顧客ごとの情報

外部顧客からの営業収益のうち、損益計算書の営業収益の10%以上を占める相手先がないため、主要な顧客ごとの営業収益の記載を省略しております。

関連当事者情報

前事業年度(自 平成26年4月1日 至 平成27年3月31日)

1. 関連当事者との取引

(ア) 親会社及び法人主要株主等

該当はありません。

(イ) 子会社等

種類	会社等の名称又は氏名	所在地	資本金	事業の内容又は職業	議決権等の所有(被所有)割合	関連当事者との関係	取引の内容	取引金額(百万円)	科目	期末残高(百万円)

関連会社	株式会社野村総合研究所	東京都千代田区	18,600 (百万円)	情報サービス業	(所有)直接 21.4%	サービス・製品の購入	自社利用のソフトウェア開発の委託等(*1)	3,990	未払費用	547
------	-------------	---------	-----------------	---------	-----------------	------------	-----------------------	-------	------	-----

(ウ) 兄弟会社等

種類	会社等の名称又は氏名	所在地	資本金	事業の内容又は職業	議決権等の所有(被所有)割合	関連当事者との関係	取引の内容	取引金額 (百万円)	科目	期末残高 (百万円)
親会社の 子会社	野村証券株式会社	東京都中央区	10,000 (百万円)	証券業		当社投資信託の募集の取扱及び売上の取扱ならびに投資信託に係る事務代行の委託等 役員の兼任	投資信託に係る事務代行手数料の支払(*2)	39,273	未払手数料	4,182
親会社の 子会社	野村ファンド・リサーチ・アンド・テクノロジー株式会社	東京都中央区	400 (百万円)	投資顧問業		当社投資信託の運用委託	投資信託の運用に係る投資顧問料の支払(*3)	1,976	未払費用	815

(エ) 役員及び個人主要株主等

該当はありません。

(注) 1. 上記の金額のうち、取引金額には消費税等が含まれておらず、期末残高には消費税等が含まれております。

2. 取引条件及び取引条件の決定方針等

(*1) ソフトウェア開発については、調査・研究に要する費用や開発工数等を勘案し、総合的に決定しております。

(*2) 投資信託に係る事務代行手数料については、商品性等を勘案し総合的に決定しております。

(*3) 投資信託の運用に係る投資顧問料については、一般取引条件と同様に決定しております。

2. 親会社又は重要な関連会社に関する注記

(1) 親会社情報

野村ホールディングス㈱（東京証券取引所、名古屋証券取引所、シンガポール証券取引所、ニューヨーク証券取引所に上場）

(2) 重要な関連会社の要約財務諸表

当事業年度において、重要な関連会社は㈱野村総合研究所であり、その要約財務諸表は以下のとおりであります。

(百万円)

㈱野村総合研究所

流動資産合計 229,418

固定資産合計 273,220

流動負債合計 87,832

固定負債合計 65,965

純資産合計	348,841
売上高	358,952
税引前当期純利益	51,509
当期純利益	34,167

当事業年度(自 平成27年4月1日 至 平成28年3月31日)

1. 関連当事者との取引

(ア) 親会社及び法人主要株主等

該当はありません。

(イ) 子会社等

種類	会社等の名称又は氏名	所在地	資本金	事業の内容又は職業	議決権等の所有(被所有)割合	関連当事者との関係	取引の内容	取引金額(百万円)	科目	期末残高(百万円)
関連会社	株式会社野村総合研究所	東京都千代田区	18,600 (百万円)	情報サービス業	(所有)直接20.8%	サービス・製品の購入	自社利用のソフトウェア開発の委託等(*1)	5,058	未払費用	279

(ウ) 兄弟会社等

種類	会社等の名称又は氏名	所在地	資本金	事業の内容又は職業	議決権等の所有(被所有)割合	関連当事者との関係	取引の内容	取引金額(百万円)	科目	期末残高(百万円)
親会社の子会社	野村証券株式会社	東京都中央区	10,000 (百万円)	証券業		当社投資信託の募集の取扱及び売上の取扱ならびに投資信託に係る事務代行の委託等 役員の兼任	投資信託に係る事務代行手数料の支払(*2)	39,084	未払手数料	3,865
親会社の子会社	野村ファンド・リサーチ・アンド・テクノロジー株式会社	東京都中央区	400 (百万円)	投資顧問業		当社投資信託の運用委託	投資信託の運用に係る投資顧問料の支払(*3)	2,412	未払費用	669

(エ) 役員及び個人主要株主等

該当はありません。

(注) 1. 上記の金額のうち、取引金額には消費税等が含まれておらず、期末残高には消費税等が含まれております。

2. 取引条件及び取引条件の決定方針等

(*1) ソフトウェア開発については、調査・研究に要する費用や開発工数等を勘案し、総合的に決定しております。

(*2) 投資信託に係る事務代行手数料については、商品性等を勘案し総合的に決定しております。

(*3) 投資信託の運用に係る投資顧問料については、一般取引条件と同様に決定しております。

2. 親会社又は重要な関連会社に関する注記

(1) 親会社情報

野村ホールディングス(株)（東京証券取引所、名古屋証券取引所、シンガポール証券取引所、ニューヨーク証券取引所に上場）

(2) 重要な関連会社の要約財務諸表

当事業年度において、重要な関連会社は(株)野村総合研究所であり、その要約財務諸表は以下のとおりであります。

	(百万円)
(株)野村総合研究所	
流動資産合計	239,155
固定資産合計	324,634
流動負債合計	122,933
固定負債合計	55,456
純資産合計	385,400
売上高	352,003
税引前当期純利益	56,508
当期純利益	40,179

1株当たり情報

前事業年度 (自 平成26年4月1日 至 平成27年3月31日)		当事業年度 (自 平成27年4月1日 至 平成28年3月31日)	
1株当たり純資産額	18,829円58銭	1株当たり純資産額	20,377円23銭
1株当たり当期純利益	3,876円72銭	1株当たり当期純利益	4,977円07銭
潜在株式調整後1株当たり当期純利益については、潜在株式が存在しないため記載しておりません。		潜在株式調整後1株当たり当期純利益については、潜在株式が存在しないため記載しておりません。	
1株当たり当期純利益の算定上の基礎		1株当たり当期純利益の算定上の基礎	
損益計算書上の当期純利益	19,967百万円	損益計算書上の当期純利益	25,635百万円
普通株式に係る当期純利益	19,967百万円	普通株式に係る当期純利益	25,635百万円
普通株主に帰属しない金額の主要な内訳 該当事項はありません。		普通株主に帰属しない金額の主要な内訳 該当事項はありません。	
普通株式の期中平均株式数	5,150,693株	普通株式の期中平均株式数	5,150,693株

4【利害関係人との取引制限】

委託者は、「金融商品取引法」の定めるところにより、利害関係人との取引について、次に掲げる行為が禁

止されています。

自己又はその取締役若しくは執行役との間における取引を行うことを内容とした運用を行うこと(投資者の保護に欠け、若しくは取引の公正を害し、又は金融商品取引業の信用を失墜させるおそれがないものとして内閣府令で定めるものを除きます。)

運用財産相互間において取引を行うことを内容とした運用を行うこと(投資者の保護に欠け、若しくは取引の公正を害し、又は金融商品取引業の信用を失墜させるおそれがないものとして内閣府令で定めるものを除きます。)

通常の取引の条件と異なる条件であって取引の公正を害するおそれのある条件で、委託者の親法人等(委託者の総株主等の議決権の過半数を保有していることその他の当該金融商品取引業者と密接な関係を有する法人その他の団体として政令で定める要件に該当する者をいいます。以下において同じ。)又は子法人等(委託者が総株主等の議決権の過半数を保有していることその他の当該金融商品取引業者と密接な関係を有する法人その他の団体として政令で定める要件に該当する者をいいます。以下同じ。)と有価証券の売買その他の取引又は店頭デリバティブ取引を行うこと。

委託者の親法人等又は子法人等の利益を図るため、その行う投資運用業に関して運用の方針、運用財産の額若しくは市場の状況に照らして不必要な取引を行うことを内容とした運用を行うこと。

上記に掲げるもののほか、委託者の親法人等又は子法人等が関与する行為であって、投資者の保護に欠け、若しくは取引の公正を害し、又は金融商品取引業の信用を失墜させるおそれのあるものとして内閣府令で定める行為

5【その他】

(1)定款の変更

委託者の定款の変更に関しては、株主総会の決議が必要です。

(2)訴訟事件その他の重要事項

委託者およびファンドに重要な影響を与えた事実、または与えると予想される事実はありません。

第2【その他の関係法人の概況】

1【名称、資本金の額及び事業の内容】

(1) 受託者

(a)名称	(b)資本金の額 [*]	(c)事業の内容
三菱UFJ信託銀行株式会社 (再信託受託者：日本マスタートラスト信託銀行株式会社)	324,279百万円	銀行法に基づき銀行業を営むとともに、金融機関の信託業務の兼営等に関する法律(兼営法)に基づき信託業務を営んでいます。

* 平成28年7月末現在

(2) 販売会社

(a)名称	(b)資本金の額 [*]	(c)事業の内容
野村證券株式会社	10,000百万円	「金融商品取引法」に定める第一種金融商品取引業を営んでいます。

* 平成28年7月末現在

(3) 投資顧問会社

(a)名称	(b)資本金の額 [*]	(c)事業の内容
NOMURA ASSET MANAGEMENT U.K. LIMITED (ノムラ・アセット・マネジメントU.K.リミテッド)	4,744,391	英国の1986年金融サービス業法に基づき英国金融サービス庁に登録された当該法律の定める範囲内で行う投資顧問業およびそれに付随する一切の業務を営んでいます。

* 平成28年6月末現在

2【関係業務の概要】

(1) 受託者

ファンドの受託会社(受託者)として、信託財産の保管・管理・計算、外国証券を保管・管理する外国の保管銀行への指図・連絡等を行いません。なお、当ファンドにかかる信託事務の処理の一部について日本マスタートラスト信託銀行株式会社と再信託契約を締結し、これを委託することがあります。その場合には、再信託にかかる契約書類に基づいて所定の事務を行いません。

<再信託受託者の概要>

名称 : 日本マスタートラスト信託銀行株式会社

資本金 : 10,000百万円

事業の内容 : 銀行法に基づき銀行業を営むとともに、金融機関の信託業務の兼営等に関する法律に基づき信託業務を営んでいます。

(2) 販売会社

ファンドの取扱販売会社として、募集の取扱いおよび販売を行ない、信託契約の一部解約に関する事務、収益分配金の再投資に関する事務、一部解約金・償還金の支払いに関する事務等を行いません。

(3) 投資顧問会社

委託会社から運用の指図に関する権限の一部委託を受け、信託財産の運用の指図を行いません。

3【資本関係】

(持株比率5.0%以上を記載します。)

(1) 受託者

該当事項はありません。

(2) 販売会社

該当事項はありません。

(3) 投資顧問会社

委託会社と投資顧問会社の主な資本関係は次の通りです。

委託会社は、NOMURA ASSET MANAGEMENT U.K. LIMITED(ノムラ・アセット・マネジメントU.K.リミテッド)の株式の100.0%を所有しています。

第3【その他】

- (1) 目論見書の表紙にロゴ・マークや図案を採用すること、またファンドの形態などの記載をすることがあります。
- (2) 目論見書の巻末に約款を掲載する場合があります。
- (3) 届出書本文「第一部 証券情報」、「第二部 ファンド情報」に記載の内容について、投資者の理解を助けるため、当該内容を説明した図表等を付加して目論見書の当該内容に関連する箇所に記載することがあります。
- (4) 目論見書は電子媒体等として使用されるほか、インターネットなどに掲載されることがあります。
- (5) 目論見書は目論見書の別称として「投資信託説明書」と称して使用する場合があります。
- (6) 目論見書の表紙裏等にインターネットホームページに加え、他のインターネットのアドレス（当該アドレスをコード化した図形等も含む）も掲載し、当該アドレスにアクセスすることにより基準価額等の情報を入手できる旨を記載する場合があります。
- (7) 目論見書に当該委託会社の金融商品取引業者登録番号、当該委託会社が運用する投資信託財産の合計純資産総額および目論見書の使用を開始する日を記載する場合があります。
- (8) 目論見書に投資信託の財産は受託会社において信託法に基づき分別管理されている旨を記載する場合があります。

独立監査人の監査報告書

平成28年6月6日

野村アセットマネジメント株式会社
取締役会 御中

新日本有限責任監査法人

指定有限責任社員
業務執行社員 公認会計士 岩部俊夫指定有限責任社員
業務執行社員 公認会計士 森重俊寛指定有限責任社員
業務執行社員 公認会計士 櫻井雄一郎

当監査法人は、金融商品取引法第193条の2第1項の規定に基づく監査証明を行うため、「委託会社等の経理状況」に掲げられている野村アセットマネジメント株式会社の平成27年4月1日から平成28年3月31日までの第57期事業年度の財務諸表、すなわち、貸借対照表、損益計算書、株主資本等変動計算書、重要な会計方針及びその他の注記について監査を行った。

財務諸表に対する経営者の責任

経営者の責任は、我が国において一般に公正妥当と認められる企業会計の基準に準拠して財務諸表を作成し適正に表示することにある。これには、不正又は誤謬による重要な虚偽表示のない財務諸表を作成し適正に表示するために経営者が必要と判断した内部統制を整備及び運用することが含まれる。

監査人の責任

当監査法人の責任は、当監査法人が実施した監査に基づいて、独立の立場から財務諸表に対する意見を表明することにある。当監査法人は、我が国において一般に公正妥当と認められる監査の基準に準拠して監査を行った。監査の基準は、当監査法人に財務諸表に重要な虚偽表示がないかどうかについて合理的な保証を得るために、監査計画を策定し、これに基づき監査を実施することを求めている。

監査においては、財務諸表の金額及び開示について監査証拠を入手するための手続が実施される。監査手続は、当監査法人の判断により、不正又は誤謬による財務諸表の重要な虚偽表示のリスクの評価に基づいて選択及び適用される。財務諸表監査の目的は、内部統制の有効性について意見表明するためのものではないが、当監査法人は、リスク評価の実施に際して、状況に応じた適切な監査手続を立案するために、財務諸表の作成と適正な表示に関連する内部統制を検討する。また、監査には、経営者が採用した会計方針及びその適用方法並びに経営者によって行われた見積りの評価も含め全体としての財務諸表の表示を検討することが含まれる。

当監査法人は、意見表明の基礎となる十分かつ適切な監査証拠を入手したと判断している。

監査意見

当監査法人は、上記の財務諸表が、我が国において一般に公正妥当と認められる企業会計の基準に準拠して、野村アセットマネジメント株式会社の平成28年3月31日現在の財政状態及び同日をもって終了する事業年度の経営成績をすべての重要な点において適正に表示しているものと認める。

利害関係

会社と当監査法人又は業務執行社員との間には、公認会計士法の規定により記載すべき利害関係はない。

以 上

-
- (注) 1. 上記は監査報告書の原本に記載された事項を電子化したものであり、その原本は当社が別途保管しております。
2. XBRLデータは監査の対象には含まれていません。

独立監査人の監査報告書

平成28年8月26日

野村アセットマネジメント株式会社
取締役会 御中

新日本有限責任監査法人

指定有限責任社員 公認会計士 岩部 俊夫
業務執行社員指定有限責任社員 公認会計士 森重 俊寛
業務執行社員

当監査法人は、金融商品取引法第193条の2第1項の規定に基づく監査証明を行うため、「ファンドの経理状況」に掲げられているオーロラ（東欧投資ファンド）の平成27年7月14日から平成28年7月11日までの計算期間の財務諸表、すなわち、貸借対照表、損益及び剰余金計算書、注記表並びに附属明細表について監査を行った。

財務諸表に対する経営者の責任

経営者の責任は、我が国において一般に公正妥当と認められる企業会計の基準に準拠して財務諸表を作成し適正に表示することにある。これには、不正又は誤謬による重要な虚偽表示のない財務諸表を作成し適正に表示するために経営者が必要と判断した内部統制を整備及び運用することが含まれる。

監査人の責任

当監査法人の責任は、当監査法人が実施した監査に基づいて、独立の立場から財務諸表に対する意見を表明することにある。当監査法人は、我が国において一般に公正妥当と認められる監査の基準に準拠して監査を行った。監査の基準は、当監査法人に財務諸表に重要な虚偽表示がないかどうかについて合理的な保証を得るために、監査計画を策定し、これに基づき監査を実施することを求めている。

監査においては、財務諸表の金額及び開示について監査証拠を入手するための手続が実施される。監査手続は、当監査法人の判断により、不正又は誤謬による財務諸表の重要な虚偽表示のリスクの評価に基づいて選択及び適用される。財務諸表監査の目的は、内部統制の有効性について意見表明するためのものではないが、当監査法人は、リスク評価の実施に際して、状況に応じた適切な監査手続を立案するために、財務諸表の作成と適正な表示に関連する内部統制を検討する。また、監査には、経営者が採用した会計方針及びその適用方法並びに経営者によって行われた見積りの評価も含め全体としての財務諸表の表示を検討することが含まれる。

当監査法人は、意見表明の基礎となる十分かつ適切な監査証拠を入手したと判断している。

監査意見

当監査法人は、上記の財務諸表が、我が国において一般に公正妥当と認められる企業会計の基準に準拠して、オーロラ（東欧投資ファンド）の平成28年7月11日現在の信託財産の状態及び同日をもって終了する計算期間の損益の状況をすべての重要な点において適正に表示しているものと認める。

利害関係

野村アセットマネジメント株式会社及びファンドと当監査法人又は業務執行社員との間には、公認会計士法の規定により記載すべき利害関係はない。

以 上

(注) 1. 上記は監査報告書の原本に記載された事項を電子化したものであり、その原本は当社が別途保管しております。

2. XBRLデータは監査の対象には含まれていません。

独立監査人の監査報告書

平成28年8月26日

野村アセットマネジメント株式会社
取締役会 御中

新日本有限責任監査法人

指定有限責任社員 公認会計士 岩部 俊夫
業務執行社員指定有限責任社員 公認会計士 森重 俊寛
業務執行社員

当監査法人は、金融商品取引法第193条の2第1項の規定に基づく監査証明を行うため、「ファンドの経理状況」に掲げられているオーロラ（トルコ投資ファンド）の平成27年7月14日から平成28年7月11日までの計算期間の財務諸表、すなわち、貸借対照表、損益及び剰余金計算書、注記表並びに附属明細表について監査を行った。

財務諸表に対する経営者の責任

経営者の責任は、我が国において一般に公正妥当と認められる企業会計の基準に準拠して財務諸表を作成し適正に表示することにある。これには、不正又は誤謬による重要な虚偽表示のない財務諸表を作成し適正に表示するために経営者が必要と判断した内部統制を整備及び運用することが含まれる。

監査人の責任

当監査法人の責任は、当監査法人が実施した監査に基づいて、独立の立場から財務諸表に対する意見を表明することにある。当監査法人は、我が国において一般に公正妥当と認められる監査の基準に準拠して監査を行った。監査の基準は、当監査法人に財務諸表に重要な虚偽表示がないかどうかについて合理的な保証を得るために、監査計画を策定し、これに基づき監査を実施することを求めている。

監査においては、財務諸表の金額及び開示について監査証拠を入手するための手続が実施される。監査手続は、当監査法人の判断により、不正又は誤謬による財務諸表の重要な虚偽表示のリスクの評価に基づいて選択及び適用される。財務諸表監査の目的は、内部統制の有効性について意見表明するためのものではないが、当監査法人は、リスク評価の実施に際して、状況に応じた適切な監査手続を立案するために、財務諸表の作成と適正な表示に関連する内部統制を検討する。また、監査には、経営者が採用した会計方針及びその適用方法並びに経営者によって行われた見積りの評価も含め全体としての財務諸表の表示を検討することが含まれる。

当監査法人は、意見表明の基礎となる十分かつ適切な監査証拠を入手したと判断している。

監査意見

当監査法人は、上記の財務諸表が、我が国において一般に公正妥当と認められる企業会計の基準に準拠して、オーロラ（トルコ投資ファンド）の平成28年7月11日現在の信託財産の状態及び同日をもって終了する計算期間の損益の状況をすべての重要な点において適正に表示しているものと認める。

利害関係

野村アセットマネジメント株式会社及びファンドと当監査法人又は業務執行社員との間には、公認会計士法の規定により記載すべき利害関係はない。

以 上

(注) 1. 上記は監査報告書の原本に記載された事項を電子化したものであり、その原本は当社が別途保管しております。

2. XBRLデータは監査の対象には含まれていません。

独立監査人の監査報告書

平成28年8月26日

野村アセットマネジメント株式会社
取締役会 御中

新日本有限責任監査法人

指定有限責任社員 公認会計士 岩部 俊夫
業務執行社員指定有限責任社員 公認会計士 森重 俊寛
業務執行社員

当監査法人は、金融商品取引法第193条の2第1項の規定に基づく監査証明を行うため、「ファンドの経理状況」に掲げられているオーロラ（マネーブルファンド）の平成27年7月14日から平成28年7月11日までの計算期間の財務諸表、すなわち、貸借対照表、損益及び剰余金計算書、注記表並びに附属明細表について監査を行った。

財務諸表に対する経営者の責任

経営者の責任は、我が国において一般に公正妥当と認められる企業会計の基準に準拠して財務諸表を作成し適正に表示することにある。これには、不正又は誤謬による重要な虚偽表示のない財務諸表を作成し適正に表示するために経営者が必要と判断した内部統制を整備及び運用することが含まれる。

監査人の責任

当監査法人の責任は、当監査法人が実施した監査に基づいて、独立の立場から財務諸表に対する意見を表明することにある。当監査法人は、我が国において一般に公正妥当と認められる監査の基準に準拠して監査を行った。監査の基準は、当監査法人に財務諸表に重要な虚偽表示がないかどうかについて合理的な保証を得るために、監査計画を策定し、これに基づき監査を実施することを求めている。

監査においては、財務諸表の金額及び開示について監査証拠を入手するための手続が実施される。監査手続は、当監査法人の判断により、不正又は誤謬による財務諸表の重要な虚偽表示のリスクの評価に基づいて選択及び適用される。財務諸表監査の目的は、内部統制の有効性について意見表明するためのものではないが、当監査法人は、リスク評価の実施に際して、状況に応じた適切な監査手続を立案するために、財務諸表の作成と適正な表示に関連する内部統制を検討する。また、監査には、経営者が採用した会計方針及びその適用方法並びに経営者によって行われた見積りの評価も含め全体としての財務諸表の表示を検討することが含まれる。

当監査法人は、意見表明の基礎となる十分かつ適切な監査証拠を入手したと判断している。

監査意見

当監査法人は、上記の財務諸表が、我が国において一般に公正妥当と認められる企業会計の基準に準拠して、オーロラ（マネーブルファンド）の平成28年7月11日現在の信託財産の状態及び同日をもって終了する計算期間の損益の状況をすべての重要な点において適正に表示しているものと認める。

利害関係

野村アセットマネジメント株式会社及びファンドと当監査法人又は業務執行社員との間には、公認会計士法の規定により記載すべき利害関係はない。

以 上

(注) 1. 上記は監査報告書の原本に記載された事項を電子化したものであり、その原本は当社が別途保管しております。

2. XBRLデータは監査の対象には含まれていません。