

【表紙】

【提出書類】	有価証券届出書
【提出先】	関東財務局長殿
【提出日】	平成29年 8 月15日
【発行者名】	ドイチェ・アセット・マネジメント株式会社
【代表者の役職氏名】	代表取締役社長 土岐 大介
【本店の所在の場所】	東京都千代田区永田町二丁目11番 1 号 山王パークタワー
【事務連絡者氏名】	出仙 学恭
【電話番号】	03(5156)5000
【届出の対象とした募集内国投資信託受益証券に係るファンドの名称】	ドイチェ・ライフ・プラン30 ドイチェ・ライフ・プラン50 ドイチェ・ライフ・プラン70
【届出の対象とした募集内国投資信託受益証券の金額】	各ファンドについて2,000億円を上限とします。
【縦覧に供する場所】	該当事項はありません。

第一部【証券情報】

(1)【ファンドの名称】

ドイチェ・ライフ・プラン30

ドイチェ・ライフ・プラン50

ドイチェ・ライフ・プラン70

（以下、上記ファンドを総称して「ファンド」という場合があります。また、上記ファンドそれぞれを「各ファンド」という場合があります。）

（注）以下、各項目等に特に記載がない場合は、上記ファンド共通の内容となります。

(2)【内国投資信託受益証券の形態等】

契約型の追加型証券投資信託の受益権です。

当ファンドの受益権は、社債、株式等の振替に関する法律（以下「社振法」といいます。）の規定の適用を受け、受益権の帰属は、後述の「(11) 振替機関に関する事項」に記載の振替機関及び当該振替機関の下位の口座管理機関（社振法第2条に規定する「口座管理機関」をいい、振替機関を含め、以下「振替機関等」といいます。）の振替口座簿に記載または記録されることにより定まります（以下、振替口座簿に記載または記録されることにより定まる受益権を「振替受益権」といいます。）。委託会社（「ドイチェ・アセット・マネジメント株式会社」をいいます。以下同じ。）は、やむを得ない事情等がある場合を除き、当該振替受益権を表示する受益証券を発行しません。また、振替受益権には無記名式や記名式の形態はありません。

各ファンドについて、委託会社の依頼により、信用格付業者から提供され、もしくは閲覧に供された信用格付または信用格付業者から提供され、もしくは閲覧に供される予定の信用格付はありません。

(3)【発行（売出）価額の総額】

各ファンドについて2,000億円を上限とします。

(4)【発行（売出）価格】

取得申込受付日の基準価額 とします。

「基準価額」とは、信託財産の資産総額から負債総額を控除した金額（以下「純資産総額」といいます。）を計算日における受益権総口数で除した1口当たりの金額をいいます。なお、便宜上、1万口あたりに換算した価額で表示されることがあります。

基準価額については、販売会社または委託会社の後記照会先にお問合せ下さい。

(5)【申込手数料】

申込手数料は、取得申込受付日の基準価額に2.16%（税抜2.0%）を上限として販売会社が定める手数料率を乗じて得た額とします。申込手数料の詳細については、販売会社にお問合せ下さい。

収益分配金を再投資する場合の申込手数料は無手数料とします。

(6)【申込単位】

申込単位は、販売会社が定める単位とします。ただし、収益分配金を再投資する場合は1口単位とします。申込単位の詳細については、販売会社にお問合せ下さい。

(7)【申込期間】

平成29年8月16日から平成30年2月15日まで（継続申込期間）

継続申込期間は、上記期間満了前に有価証券届出書を提出することにより更新されます。

(8)【申込取扱場所】

原則として、販売会社の本・支店、営業所等において申込みの取扱いを行います。

販売会社については、委託会社の後記照会先にお問合せ下さい。

(9)【払込期日】

当ファンドの取得申込者は、原則として販売会社が定める日までに申込代金を申込みの販売会社に支払うものとします。詳細については、販売会社にお問合せ下さい。

各取得申込受付日の発行価額の総額は、追加信託が行われる日に、販売会社より委託会社の指定する口座を經由して、受託会社の指定するファンド口座に払い込まれます。

(10)【払込取扱場所】

原則として、申込みの取扱いを行った販売会社（上記「(8) 申込取扱場所」をご参照下さい。）において払込みを取扱います。

(11)【振替機関に関する事項】

振替機関は下記の通りです。

株式会社証券保管振替機構

(12)【その他】

取得申込みの方法等

取得申込みの受付は、原則として販売会社の営業日の午後3時までに取得申込みが行われ、かつ、当該取得申込みの受付に係る販売会社所定の事務手続きが完了したものを当日の受付分として取扱います。なお、当該受付時間を過ぎた場合は、翌営業日の受付分として取扱います。

当ファンドは収益分配金の受取方法により、収益の分配時に収益分配金を受け取る「一般コース」と、収益分配金が原則として税引き後無手数料で再投資される「自動けいぞく投資コース」の2つのコースがあります。当ファンドの取得申込者は、取得申込みをする際に、「一般コース」か「自動けいぞく投資コース」か、どちらかのコースを申し出るものとします。ただし、申込取扱場所によっては、どちらか一方のみの取扱いとなる場合があります。

「自動けいぞく投資コース」を選択する場合、取得申込者は、当該販売会社との間で「自動けいぞく投資約款」にしたがって契約を締結します。なお、収益分配金を再投資せず受取りを希望される場合は、販売会社によっては再投資の停止を申し出ることができます。詳しくは、販売会社にお問合せ下さい。

販売会社によっては、当該契約または規定について、同様の権利義務関係を規定する名称の異なる契約または規定を用いることがあり、この場合、該当する別の名称に読み替えるものとします。

取得申込みの受付の中止、既に受付けた取得申込みの受付の取消し等

- a. 信託財産の効率的な運用に資するため必要があると委託会社が判断する場合、委託会社は、受益権の取得申込みの受付を制限または停止することができます。
- b. 委託会社は、証券取引所（金融商品取引法第2条第16項に規定する金融商品取引所及び金融商品取引法第2条第8項第3号口に規定する外国金融商品市場を「取引所」といい、取引所のうち、有価証券の売買または金融商品取引法第28条第8項第3号もしくは同項第5号の取引を行う市場及び当該市場を開設するものを「証券取引所」といいます。以下同じ。）等における取引の停止、外国為替取引の停止、その他合理的な事情（投資対象国における非常事態（金融危機、デフォルト、重大な政策変更や資産凍結を含む規制の導入、自然災害、クーデターや重大な政治体制の変更、戦争等）による市場の閉鎖もしくは流動性の極端な減少等が発生した場合、システムの誤作動等により決済または基準価額の計算が不能となった場合、計算された基準価額の正確性に合理的な疑いが生じた場合等を含みます。）があると委託会社が判断した場合には、受益権の取得申込みの受付を中止すること及び既に受付けた取得申込みの受付を取消しまたは変更することができます。

振替受益権について

当ファンドの受益権は、社振法の規定の適用を受け、上記「(11) 振替機関に関する事項」に記載の振替機関の振替業に係る業務規程等の規則にしたがって取扱われるものとします。

当ファンドの分配金、償還金、換金代金は、社振法及び上記「(11) 振替機関に関する事項」に記載の振替機関の業務規程その他の規則にしたがって支払われます。

投資信託の基礎知識

投資信託とは

多数の投資者からお金を集めて、ひとつの大きな資金にまとめます。その資金を株式や債券等に分散投資して、運用する金融商品です。



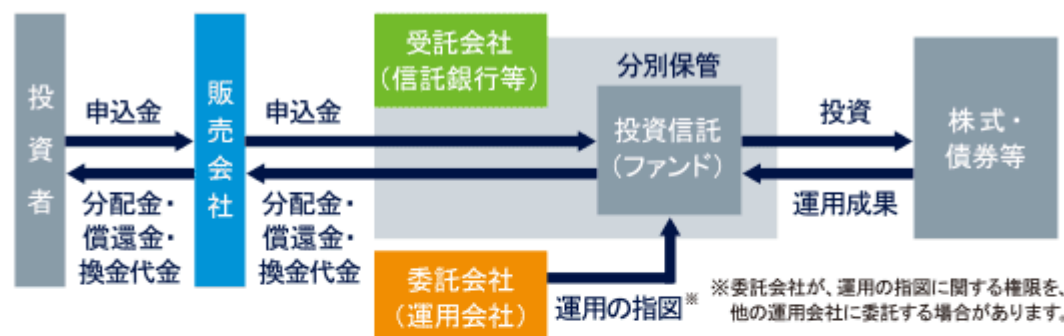
少額の資金で分散投資が可能です。運用による損益は、すべて投資者に帰属します。運用成果は、投資者の持ち分に応じて平等に分配されます。投資信託の投資対象や運用方法は、投資信託によってそれぞれ異なります。

投資信託の仕組み

委託会社(運用会社)は、投資信託の性格や運用方針等を決め、受託会社への指図を通じて実質的な運用を行います。

販売会社は、投資信託の販売、換金、分配金の支払い等を行う会社(証券会社や銀行、保険会社等の金融機関)です。

受託会社(信託銀行等)は、信託財産(投資信託において運用される株式や債券、現金等)の保管や管理を行います。信託財産は、受託会社の財産とは区別して保管されます。



留意ポイント

- (1) 購入時または換金時に手数料がかかる場合があります。
- (2) 保有期間中に運用管理費用(信託報酬)がかかります。
- (3) 信託財産留保額がかかる投資信託があります。信託財産留保額は、投資者が負担する費用で、投資信託の信託財産に繰り入れられます。
- (4) 購入期間・換金期間が限定されている場合があります。
- (5) 一般に、分配金・償還金・換金代金には税金がかかります。
- (6) 信託期間は延長される場合、もしくは繰上償還され短縮される場合があります。

投資信託は、元本保証がない金融商品です。

委託会社の照会先は以下の通りです。

ドイチェ・アセット・マネジメント株式会社

・ホームページアドレス <https://funds.deutscheam.com/jp/>

・フリーダイヤル 0120-442-785（受付時間：営業日の午前9時から午後5時まで）

第二部【ファンド情報】

第1【ファンドの状況】

1【ファンドの性格】

(1)【ファンドの目的及び基本的性格】

ファンドの目的

当ファンドは、主にわが国の株式・公社債及び外国の株式・公社債に投資し、中長期的な安定収益の獲得を目指して運用を行います。

信託金の限度額

各ファンドについて2,000億円を限度とします。

ただし、委託会社は、受託会社と合意のうえ、当該限度額を変更することができます。

基本的性格

当ファンドの商品分類及び属性区分は以下の通りです。

<商品分類表>

単位型投信・追加型投信	投資対象地域	投資対象資産 (収益の源泉)	独立区分	補足分類
単位型投信	国内 海外	株式 債券 不動産投信	MMF MRF	インデックス型
追加型投信	内外	その他資産()	ETF	特殊型
		資産複合		

(注) 当ファンドが該当する商品分類を網掛け表示しています。

<商品分類の定義について>

一般社団法人投資信託協会が定める「商品分類に関する指針」に基づく定義は以下の通りです。

1. 「単位型投信・追加型投信」の区分のうち、「追加型投信」とは、一度設定されたファンドであってもその後追加設定が行われ従来の信託財産とともに運用されるファンドをいいます。
2. 「投資対象地域」の区分のうち、「内外」とは、目論見書または投資信託約款において、国内及び海外の資産による投資収益を実質的に源泉とする旨の記載があるものをいいます。
3. 「投資対象資産（収益の源泉）」の区分のうち、「資産複合」とは、目論見書または投資信託約款において、株式、債券、不動産投信（リート）、その他資産のうち、複数の資産による投資収益を実質的に源泉とする旨の記載があるものをいいます。

なお、上記は当ファンドに該当する分類について記載したものです。上記以外の商品分類の定義については、一般社団法人投資信託協会のホームページ (<http://www.toushin.or.jp/>) をご参照下さい。

<属性区分表>

投資対象資産	決算頻度	投資対象地域	投資形態	為替ヘッジ	対象インデックス	特殊型
--------	------	--------	------	-------	----------	-----

株式		グローバル (日本を含む)				
一般						
大型株						
中小型株	年1回	日本			日経225	ブル・ ベア型
債券		北米	ファミリー ファンド	あり ()		条件付 運用型
一般	年2回	欧州				
公債	年4回	アジア				
社債	年6回 (隔月)	オセアニア			TOPIX	ロング・ ショート 型/絶対収 益追求型
その他債券		中南米	ファンド・ オブ・ ファンズ	なし		
クレジット属性()	年12回 (毎月)	アフリカ				
不動産投信	日々	中近東 (中東)			その他 ()	その他 ()
その他資産(投資信託証券 (資産複合(株式、債券)))	その他 ()	エマージング				
資産複合()						
資産配分固定型						
資産配分変更型						

(注) 当ファンドが該当する属性区分を網掛け表示しています。

「為替ヘッジ」は、対円での為替変動リスクに対するヘッジの有無を記載しております。

<属性区分の定義について>

一般社団法人投資信託協会が定める「商品分類に関する指針」に基づく定義は以下の通りです。

1. 「投資対象資産」の区分のうち、「その他資産」とは、目論見書または投資信託約款において、株式、債券及び不動産投信（リート）以外の資産を主要投資対象とする旨の記載があるものをいいます。なお、当ファンドは、マザーファンド（投資信託証券）を通じて実質的に複数の資産（株式及び債券）に投資するため、商品分類表の「投資対象資産（収益の源泉）」においては「資産複合」に分類されます。
2. 「決算頻度」の区分のうち、「年1回」とは、目論見書または投資信託約款において、年1回決算する旨の記載があるものをいいます。
3. 「投資対象地域」の区分のうち、「グローバル」とは、目論見書または投資信託約款において、組入資産による投資収益が世界の資産を源泉とする旨の記載があるものをいいます。なお、「世界の資産」の中に「日本」を含むか含まないかを明確に記載するものとします。
4. 「投資形態」の区分のうち、「ファミリーファンド」とは、目論見書または投資信託約款において、親投資信託（ファンド・オブ・ファンズにのみ投資されるものを除く。）を投資対象として投資するものをいいます。
5. 「為替ヘッジ」の区分のうち、「なし」とは、目論見書または投資信託約款において、為替のヘッジを行わない旨の記載があるものまたは為替のヘッジを行う旨の記載がないものをいいます。

なお、上記は当ファンドに該当する属性について記載したものです。上記以外の属性区分の定義については、一般社団法人投資信託協会のホームページ（<http://www.toushin.or.jp/>）をご参照下さい。


ファンドの特色

- a. 国内債券・国内株式・外国債券・外国株式等へ投資する各マザーファンドへの分散投資により、リスクを低減しつつ中長期的な安定収益の獲得を目指します。

b. 資産配分の中立的配分となる「基本アセット・ミックス」を決定し、一定の範囲内で資産配分の調整を行います。

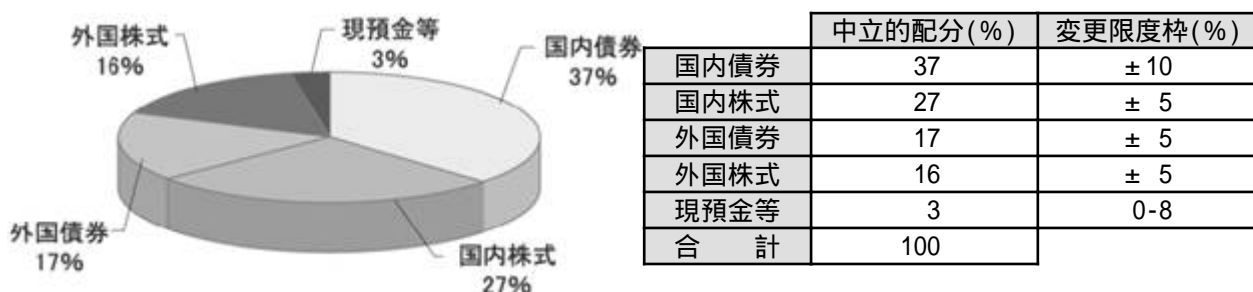
<基本アセット・ミックス>（平成29年6月末現在）

「ドイチェ・ライフ・プラン30」



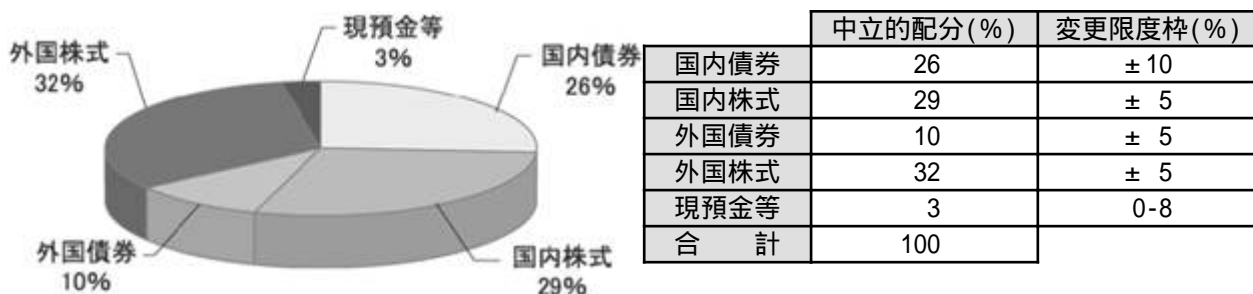
（注）国内株式と外国株式の合計は30%以下とし、外国株式と外国債券の合計は30%以下とします。

「ドイチェ・ライフ・プラン50」



（注）国内株式と外国株式の合計は50%以下とし、外国株式と外国債券の合計は40%以下とします。

「ドイチェ・ライフ・プラン70」



（注）国内株式と外国株式の合計は70%未満とし、外国株式と外国債券の合計は50%以下とします。

（注）基本アセット・ミックスは変更される場合があります。

c. ベンチマーク（運用を評価するための指標）を定め、アクティブ運用によって、ベンチマークを上回る収益を追求します。

ベンチマーク

各ファンドのベンチマークは、委託会社が、国内債券：NOMURA - BPI総合、国内株式：TOPIX（東証株価指数：配当込み）、外国債券：シティ世界国債インデックス（除く日本）、外国株式：MSCIコクサイ指数（配当込み）、現預金等：有担保コール・レートをそれぞれ中立的配分で加重して計算したものです。

各資産のベンチマーク

国内債券	NOMURA - B P I 総合 ¹
国内株式	TOPIX（東証株価指数：配当込み） ²
外国債券	シティ世界国債インデックス（除く日本） ³
外国株式	M S C I コクサイ指数（配当込み） ⁴

1 NOMURA - B P I は、野村證券株式会社が公表している指数で、その知的財産権その他一切の権利は野村證券株式会社に帰属します。なお、野村證券株式会社はNOMURA - B P I を用いて行われるドイチェ・アセット・マネジメント株式会社の事業活動・サービスに関し一切の責任を負いません。

2 TOPIX（東証株価指数）は、株式会社東京証券取引所（以下「東証」といいます。）の知的財産であり、この指数の算出、数値の公表、利用等株価指数に関するすべての権利は、東証が有しています。東証は、TOPIXの算出もしくは公表の方法の変更、TOPIXの算出もしくは公表の停止またはTOPIXの商標の変更もしくは使用の停止を行う権利を有しています。

3 シティ世界国債インデックス（除く日本）は、Citigroup Index LLCが設計、算出、公表する債券指数です。同指数に関する著作権、知的財産権その他一切の権利はCitigroup Index LLCに帰属します。また、Citigroup Index LLCは同指数の内容を変更する権利及び公表を停止する権利を有しています。

4 M S C I コクサイ指数は、M S C I インク（以下「M S C I」といいます。）が算出する指数です。同指数に関する著作権、知的財産権その他一切の権利はM S C I に帰属します。また、M S C I は同指数の内容を変更する権利及び公表を停止する権利を有しています。

（注）ファンドのパフォーマンスはベンチマークを上回る場合もあれば下回る場合もあり、ベンチマークは一定の投資成果を保証するものではありません。また、株式及び金融・債券市場の構造変化等によってはベンチマークを変更する場合があります。

主な投資対象

各マザーファンドへの投資を通じて、下記投資対象に投資します。

主 な 投 資 対 象	
国内債券	ベンチマーク採用銘柄のうちシングルA格相当以上の公社債
国内株式	わが国の取引所に上場（これに準ずるものを含みます。）している株式
外国債券	ベンチマーク採用国のシングルA格相当以上の国債
外国株式	ベンチマーク採用国の上場株式

d . 原則として為替ヘッジは行わないことを基本としますが、為替変動によって為替差損が生じる可能性がある
と判断した場合は、為替ヘッジを行います。

e . ファミリーファンド方式 で運用を行います。

「ファミリーファンド方式」とは、運用及び管理面の合理化・効率化をはかるため、投資者から集めた資金をまとめてベビーファンドとし、その資金を主としてマザーファンドに投資して実質的な運用を行う仕組みです。



（注）販売会社によっては、一部のファンドのみの取扱いとなる場合があります。詳しくは販売会社にお問合せ下さい。

（注）市況動向及び資金動向等によっては、上記のような運用ができない場合があります。

(2)【ファンドの沿革】

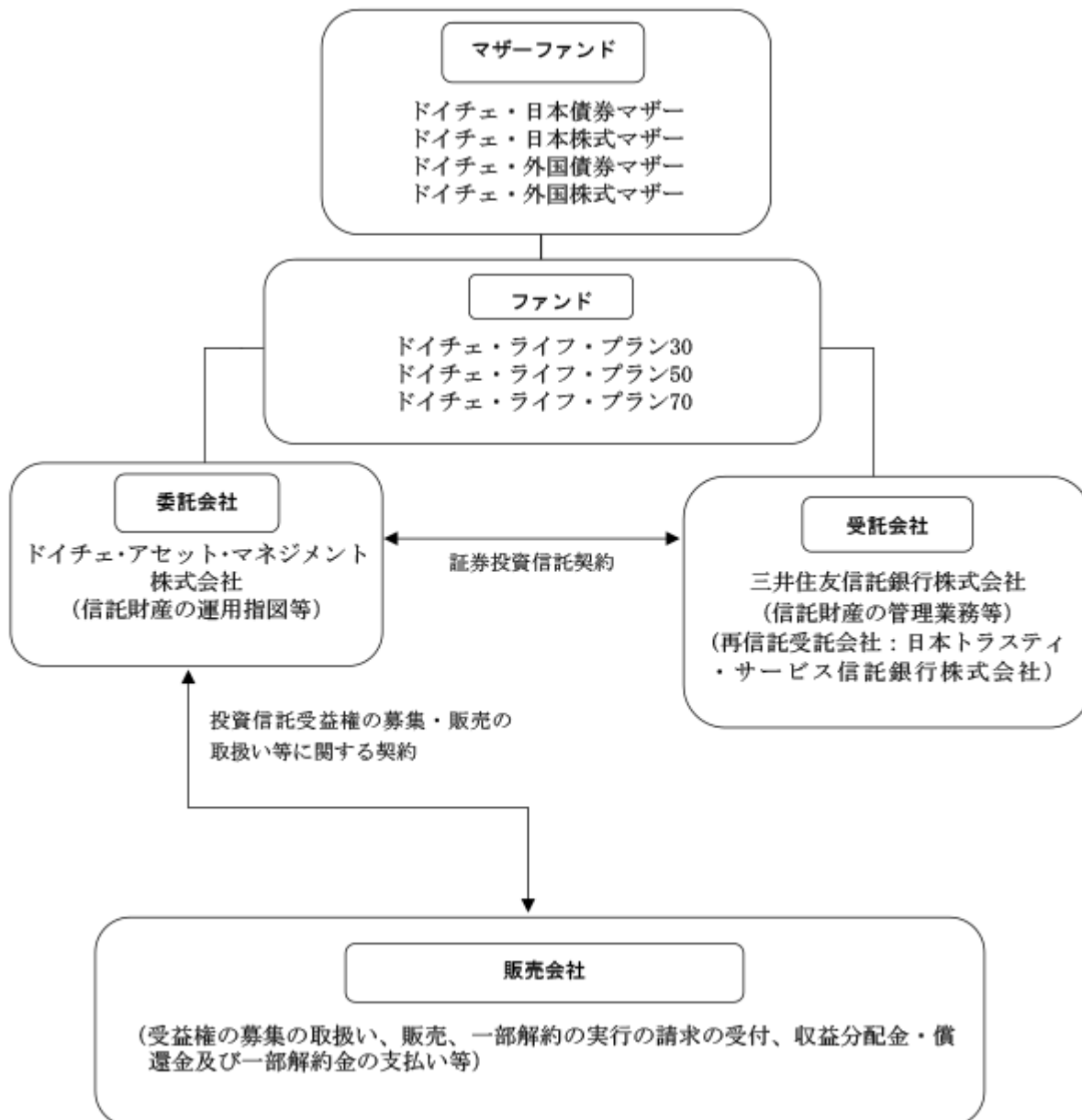
平成10年11月26日 信託契約締結、ファンドの設定、運用開始

平成12年12月1日 ファンド名称の変更

（「B Tライフ・プラン30/50/70」より「ドイチェ・ライフ・プラン30/50/70」に変更）

(3)【ファンドの仕組み】

ファンドの仕組み



委託会社及びファンドの関係法人

委託会社及びファンドの関係法人の名称、ファンドの運営上の役割は次の通りです。

a．ドイチェ・アセット・マネジメント株式会社（「委託会社」）

当ファンドの委託会社として、信託財産の運用指図、受託会社との信託契約の締結、目論見書・運用報告書の作成等を行います。

b．三井住友信託銀行株式会社（「受託会社」）

(再信託受託会社：日本トラスティ・サービス信託銀行株式会社)

委託会社との間で「証券投資信託契約」を締結し、これに基づき、当ファンドの受託会社として、信託財産の保管・管理、基準価額の計算、外国証券を保管・管理する外国の金融機関への指図等を行います。なお、信託事務の一部につき日本トラスティ・サービス信託銀行株式会社に委託することができます。

c. 「販売会社」

委託会社との間で「投資信託受益権の募集・販売の取扱い等に関する契約」を締結し、これに基づき、当ファンドの販売会社として、受益権の募集の取扱い、販売、一部解約の実行の請求の受付、収益分配金・償還金及び一部解約金の支払い等を行います。

委託会社の概況

a. 資本金の額(2017年6月末現在)

3,078百万円

b. 沿革

1985年 モルガン グレンフェル インターナショナル アセット マネジメント(株)設立

1987年 投資顧問業登録、投資一任業務認可取得

1990年 ドイツ銀投資顧問(株)と合併し、ディービー モルガン グレンフェル アセット マネジメント(株)に社名を変更

1995年 ディービー モルガン グレンフェル投信投資顧問(株)に社名を変更
証券投資信託委託会社免許取得

1996年 ドイチェ・モルガン・グレンフェル投信投資顧問(株)に社名を変更

1999年 バンカース・トラスト投信投資顧問(株)と合併し、ドイチェ・アセット・マネジメント(株)に社名を変更

2002年 チューリッヒ・スカダー投資顧問(株)と合併

2005年 ドイチェ・アセット・マネジメント(株)とドイチェ信託銀行(株)の資産運用サービス業務を統合
資産運用部門はドイチェ・アセット・マネジメント(株)に一本化

c. 大株主の状況(2017年6月末現在)

名称：ドイチェ・アジア・パシフィック・ホールディングス・ピーティーイー・リミテッド

住所：シンガポール 048583 ワン ラフルズ クウェイ #17-10

所有株式：61,560株

所有比率：100%

2【投資方針】

以下、各項目等に特に記載がない場合は、各ファンド共通の内容となります。

(1)【投資方針】

基本方針

当ファンドは、主にわが国の株式・公社債及び外国の株式・公社債に投資し、中長期的な安定収益の獲得を目指して運用を行います。

<マザーファンドの基本方針>

「ドイチェ・日本株式マザー」

主にわが国の株式に投資し、積極的に収益の獲得を目指して運用を行います。

「ドイチェ・日本債券マザー」

主にわが国の公社債に投資し、安定的な収益の獲得を目指して運用を行います。

「ドイチェ・外国株式マザー」

主に外国の株式に投資し、積極的に収益の獲得を目指して運用を行います。

「ドイチェ・外国債券マザー」

主に外国の公社債に投資し、安定収益の獲得を目指して運用を行います。

運用方法

a. 投資対象

ドイチェ・日本株式マザー受益証券、ドイチェ・日本債券マザー受益証券、ドイチェ・外国株式マザー受益証券、ドイチェ・外国債券マザー受益証券（以下、それぞれ「マザーファンド」ということがあります。）を主要投資対象とします。

b. 投資態度

「ドイチェ・ライフ・プラン30」

1) 主に、ドイチェ・日本株式マザー受益証券、ドイチェ・日本債券マザー受益証券、ドイチェ・外国株式マザー受益証券、ドイチェ・外国債券マザー受益証券への投資を通して、国内株式・国内債券にとどまらず世界各国の株式及び債券に積極的に分散投資を行うことによって、リスクを軽減しつつ中長期的な安定収益の向上を目指します。ただし、日本株式と外国株式の合計の投資額が信託財産の純資産総額の30%を、かつ外国株式と外国債券等の外貨建資産への投資額の合計が信託財産の純資産総額の30%を超えない範囲で運用を行います。

「ドイチェ・ライフ・プラン50」

1) 主に、ドイチェ・日本株式マザー受益証券、ドイチェ・日本債券マザー受益証券、ドイチェ・外国株式マザー受益証券、ドイチェ・外国債券マザー受益証券への投資を通して、国内株式・国内債券にとどまらず世界各国の株式及び債券に積極的に分散投資を行うことによって、リスクを軽減しつつ中長期的な安定収益の向上を目指します。ただし、日本株式と外国株式の合計の投資額が信託財産の純資産総額の50%を、かつ外国株式と外国債券等の外貨建資産への投資額の合計が信託財産の純資産総額の40%を超えない範囲で運用を行います。

「ドイチェ・ライフ・プラン70」

1) 主に、ドイチェ・日本株式マザー受益証券、ドイチェ・日本債券マザー受益証券、ドイチェ・外国株式マザー受益証券、ドイチェ・外国債券マザー受益証券への投資を通して、国内株式・国内債券にとどまらず世界各国の株式及び債券に積極的に分散投資を行うことによって、リスクを軽減しつつ中長期的な安定収益の向上を目指します。ただし、日本株式と外国株式の合計の投資額が信託財産の純資産総額の70%未満の範囲で、かつ外国株式と外国債券等の外貨建資産への投資額の合計が信託財産の純資産総額の50%を超えない範囲で運用を行います。

(以下、各ファンド共通)

- 2) 各資産毎（日本株式、日本債券、外国株式、外国債券）の資産配分の変更と個別資産毎のポートフォリオ運用の両面で、付加価値を高めることを目指します。
- 3) 各資産毎の資産配分の決定・変更は以下のように行います。
 1. 各々のマザーファンド受益証券への中立的な投資配分（基本アセット・ミックス）を以下の要領で決定します。
 -) 3年～5年の中長期的観点で、一定の収益目標を定めます。
 -) 各資産毎（日本株式、日本債券、外国株式、外国債券）に、各国マクロ経済長期見通し等に基づいて、長期的な期待収益率を予測します。
 -) 予測した各資産の期待収益率等を基に、上記の収益目標を達成するための、最適な投資配分比率を求め、基本アセット・ミックスとします。
 -) 長期的な各国マクロ経済見通し等が大きく変化したと判断した場合は、基本アセット・ミックスの見直しを行います。
 2. この基本アセット・ミックスを中立的配分として、四半期毎に戦略的資産配分（各々のマザーファンド受益証券への投資配分）の計画を作成します。その際には、中期的な各国の経済見通し、金利状況、市況動向等をベースに、資産配分の計画を決定します。

3. 各国の市場見通しや経済見通しに変化があった場合は、一定の変更限度内で資産配分の調整を行います。
- 4) 各マザーファンド受益証券の合計の組入れ率を高位に保つことを基本としますが、市況動向・資金動向等によってはコール・ローン等による現金運用部分を増加させることがあります。
- 5) 実質外貨建資産については、為替変動によって為替差損が生じる可能性があるかと判断した場合は、為替ヘッジを行います。
- 6) 信託財産の効率的な運用に資するため、有価証券先物取引（金融商品取引法第28条第8項第3号イに掲げるものをいいます。以下同じ。）等、異なった通貨、異なった受取金利または異なった受取金利とその元本を一定の条件のもとに交換する取引（以下「スワップ取引」といいます。）、金利先渡取引、為替先渡取引、外国為替予約、有価証券の貸付、信用取引、公社債の空売り、公社債の借入れ及び資金の借入れを行うことがあります。
- 7) ただし、市況動向や資金動向によっては、上記の運用ができない場合があります。

<マザーファンドの概要>（詳細については、各マザーファンドの信託約款をご参照下さい。）

各マザーファンドは、信託約款に基づき、以下の概要の通りの運用を行います。

「ドイチェ・日本株式マザー」

- 1) 主にわが国の証券取引所に上場（これに準ずるものを含みます。）している株式に積極的に投資を行い、東証株価指数（配当込み）を上回る投資成果を目指します。
- 2) 付加価値を高めるために、トップ・ダウン及びボトム・アップの両方を活用した運用を行います。業種配分に関しては、マクロ経済・産業分析等を通じて最適な配分を決定します。銘柄選択に関しては、個々の企業のファンダメンタルズ分析、定性分析、バリュエーション分析、将来の成長性等を吟味した上で投資対象の絞込みを行います。
- 3) 業種及び銘柄の分散を行い、ポートフォリオ全体として意図せざるリスクをとることを抑制します。
- 4) 株式の組入れはフル・インベストメントを基本としますが、市場環境やファンドキャッシュフロー予測に基づき必要と認められた場合には一時的に株式組入れ比率を引き下げることがあります。
- 5) 上記の運用を補完する目的でわが国の企業が発行する外貨建の転換社債、新株引受権証券、外国の取引所におけるわが国の株価指数先物等を行い、外貨建資産を保有することがあります。
- 6) 信託財産の効率的な運用に資するため、有価証券先物取引等、スワップ取引、金利先渡取引、為替先渡取引、外国為替予約、有価証券の貸付、信用取引、公社債の空売り及び公社債の借入れを行うことがあります。
- 7) ただし、市況動向や資金動向によっては、上記の運用ができない場合があります。

「ドイチェ・日本債券マザー」

- 1) 主にNOMURA - BPI総合に採用されている公社債に投資を行い、同指数を上回る投資成果を目指します。
- 2) 付加価値を高めるために、マクロ分析に基づく市場予測によって、アクティブにデュレーションやイールド・カーブ等の調整を行います。
- 3) 上記の運用を補完する目的で、外国の証券取引所におけるわが国の有価証券先物取引等を行うために、外貨建資産を保有することがあります。
- 4) 信託財産の効率的な運用に資するため、有価証券先物取引等、スワップ取引、金利先渡取引、為替先渡取引、外国為替予約、有価証券の貸付、信用取引、公社債の空売り及び公社債の借入れを行うことがあります。
- 5) ただし、市況動向や資金動向によっては、上記の運用ができない場合があります。

「ドイチェ・外国株式マザー」

- 1) 主にMSCIコクサイ指数に採用されている国の株式に積極的に投資を行い、同指数を上回る投資成果を目指します。なお、市況動向等によっては、MSCIコクサイ指数に採用されていない国の株式を信託財産の最大10%まで組入れることがあります。
- 2) 付加価値を高めるために、個々の企業のファンダメンタルズ及びバリュエーションを考慮して銘柄選択を行います。
- 3) 株式の組入れはフル・インベストメントを基本としますが、市場環境やファンドキャッシュフロー予測に基づき必要と認められた場合には一時的に株式組入れ比率を引き下げることがあります。
- 4) 信託財産の効率的な運用に資するため、有価証券先物取引等、スワップ取引、金利先渡取引、為替先渡取引、外国為替予約、有価証券の貸付、信用取引、公社債の空売り及び公社債の借入れを行うことがあります。
- 5) ただし、市況動向や資金動向によっては、上記の運用ができない場合があります。

「ドイチェ・外国債券マザー」

- 1) 主にシティ世界国債インデックス（除く日本）に採用されている国債を中心に投資を行い、同インデックスを上回る投資成果を目指します。
- 2) 付加価値を高めるために、マクロ分析に基づく市場予測によって、アクティブにデュレーションや国別配分等の調整を行います。
- 3) 信託財産の効率的な運用に資するため、有価証券先物取引等、スワップ取引、金利先渡取引、為替先渡取引、外国為替予約、有価証券の貸付、公社債の空売り及び公社債の借入れを行うことがあります。
- 4) ただし、市況動向や資金動向によっては、上記の運用ができない場合があります。

(2)【投資対象】

委託会社は、信託金を、主としてドイチェ・アセット・マネジメント株式会社を委託会社とし、三井住友信託銀行株式会社を受託会社として締結されたドイチェ・日本株式マザー受益証券、ドイチェ・日本債券マザー受益証券、ドイチェ・外国株式マザー受益証券及びドイチェ・外国債券マザー受益証券のほか、以下の有価証券（金融商品取引法第2条第2項の規定により有価証券とみなされる同項各号に掲げる権利を除きます。）に投資することを指図します。

1. 株券または新株引受権証書
2. 国債証券
3. 地方債証券
4. 特別の法律により法人の発行する債券
5. 社債券（新株引受権証券と社債券が一体となった新株引受権付社債券（以下「分離型新株引受権付社債券」といいます。）の新株引受権証券を除きます。）
6. 特定目的会社に係る特定社債券（金融商品取引法第2条第1項第4号で定めるものをいいます。）
7. コマーシャル・ペーパー
8. 新株引受権証券（分離型新株引受権付社債券の新株引受権証券を含みます。以下同じ。）及び新株予約権証券
9. 外国または外国の者の発行する証券または証書で、上記1.から上記8.までの証券の性質を有するもの
10. 投資信託または外国投資信託の受益証券（金融商品取引法第2条第1項第10号で定めるものをいいます。）
11. 投資証券または外国投資証券（金融商品取引法第2条第1項第11号で定めるものをいいます。）
12. 外国貸付債権信託受益証券（金融商品取引法第2条第1項第18号で定めるものをいいます。）
13. オプションを表示する証券または証書（金融商品取引法第2条第1項第19号で定めるものをいい、有価証券に係るものに限りません。）
14. 預託証書（金融商品取引法第2条第1項第20号で定めるものをいいます。）
15. 外国法人が発行する譲渡性預金証書
16. 貸付債権信託受益権であって金融商品取引法第2条第1項第14号で定める受益証券発行信託の受益証券に表示されるべきもの

17. 外国の者に対する権利で上記16.の有価証券の性質を有するもの
18. 指定金銭信託の受益証券（金融商品取引法第2条第1項第14号で定める受益証券発行信託の受益証券に限ります。）
19. 抵当証券（金融商品取引法第2条第1項第16号で定めるものをいいます。）

なお、上記1.の証券または証書及び上記9.ならびに上記14.の証券及び証書のうち上記1.の性質を有するものを以下「株式」といい、上記2.から上記6.までの証券及び上記9.ならびに上記14.の証券または証書のうち上記2.から上記6.までの証券の性質を有するものを以下「公社債」といい、上記10.の証券及び上記11.の証券を以下「投資信託証券」といいます。

委託会社は、信託金を、上記 に掲げる有価証券のほか、次に掲げる金融商品（金融商品取引法第2条第2項の規定により有価証券とみなされる同項各号に掲げる権利を含みます。以下同じ。）により運用することを指図することができます。

1. 預金
2. 指定金銭信託（金融商品取引法第2条第1項第14号に規定する受益証券発行信託を除きます。）
3. コール・ローン
4. 手形割引市場において売買される手形
5. 貸付債権信託受益権であって金融商品取引法第2条第2項第1号で定めるもの
6. 外国の者に対する権利で上記5.の権利の性質を有するもの

委託会社は、法令・規則等で認められる範囲で信託金を委託会社の関係会社が発行する有価証券により運用することを指図することができます。また、委託会社は、信託金による有価証券その他の資産の取得を委託会社の関係会社から行うことを指図することができます。

上記 の規定にかかわらず、当ファンドの設定、解約、償還、投資環境の変動等への対応等、委託会社が運用上必要と認めるときには、委託会社は、信託金を、上記 に掲げる金融商品により運用することの指図ができます。

< マザーファンドの投資対象 >

「ドイチェ・日本株式マザー」

委託会社は、信託金を、主として次の有価証券（金融商品取引法第2条第2項の規定により有価証券とみなされる同項各号に掲げる権利を除きます。）に投資することを指図します。

1. 株券または新株引受権証書
2. 国債証券
3. 地方債証券
4. 特別の法律により法人の発行する債券
5. 社債券（分離型新株引受権付社債券の新株引受権証券を除きます。）
6. コマーシャル・ペーパー
7. 新株引受権証券及び新株予約権証券
8. 外国または外国の者の発行する証券または証書で、上記1.から上記7.までの証券の性質を有するもの
9. 投資信託または外国投資信託の受益証券（金融商品取引法第2条第1項第10号で定めるものをいいます。）
10. 投資証券または外国投資証券（金融商品取引法第2条第1項第11号で定めるものをいいます。）
11. 外国貸付債権信託受益証券（金融商品取引法第2条第1項第18号で定めるものをいいます。）
12. オプションを表示する証券または証書（金融商品取引法第2条第1項第19号で定めるものをいい、有価証券に係るものに限りません。）
13. 預託証書（金融商品取引法第2条第1項第20号で定めるものをいいます。）
14. 外国法人が発行する譲渡性預金証書
15. 貸付債権信託受益権であって金融商品取引法第2条第1項第14号で定める受益証券発行信託の受益証券に表示されるべきもの
16. 外国の者に対する権利で上記15.の有価証券の性質を有するもの

17. 指定金銭信託の受益証券（金融商品取引法第2条第1項第14号で定める受益証券発行信託の受益証券に限ります。）

18. 抵当証券（金融商品取引法第2条第1項第16号で定めるものをいいます。）

なお、上記1.の証券または証書及び上記8.ならびに上記13.の証券または証書のうち上記1.の証券または証書の性質を有するものを以下「株式」といい、上記2.から上記5.までの証券及び上記8.ならびに上記13.の証券または証書のうち上記2.から上記5.までの証券の性質を有するものを以下「公社債」といい、上記9.の証券及び上記10.の証券を以下「投資信託証券」といいます。

委託会社は、信託金を、上記 に掲げる有価証券のほか、次に掲げる金融商品により運用することを指図することができます。

1. 預金
2. 指定金銭信託（金融商品取引法第2条第1項第14号に規定する受益証券発行信託を除きます。）
3. コール・ローン
4. 手形割引市場において売買される手形
5. 貸付債権信託受益権であって金融商品取引法第2条第2項第1号で定めるもの
6. 外国の者に対する権利で上記5.の権利の性質を有するもの

委託会社は、法令・規則等で認められる範囲で信託金を委託会社の関係会社が発行する有価証券により運用することを指図することができます。また、委託会社は、信託金による有価証券その他の資産の取得を委託会社の関係会社から行うことを指図することができます。

上記 の規定にかかわらず、マザーファンドの設定、解約、償還、投資環境の変動等への対応等、委託会社が運用上必要と認めるときには、委託会社は、信託金を、上記 に掲げる金融商品により運用することの指図ができます。

「ドイチェ・日本債券マザー」

委託会社は、信託金を、主として次の有価証券（金融商品取引法第2条第2項の規定により有価証券とみなされる同項各号に掲げる権利を除きます。）に投資することを指図します。

1. 国債証券
2. 地方債証券
3. 特別の法律により法人の発行する債券
4. 社債券（分離型新株引受権付社債券の新株引受権証券を除きます。）
5. 特定目的会社に係る特定社債券（金融商品取引法第2条第1項第4号で定めるものをいいます。）
6. コマーシャル・ペーパー
7. 外国または外国の者の発行する証券または証書で、上記1.から上記6.までの証券の性質を有するもの
8. 投資信託または外国投資信託の受益証券（金融商品取引法第2条第1項第10号で定めるものをいいます。）
9. 投資証券または外国投資証券（金融商品取引法第2条第1項第11号で定めるものをいいます。）
10. 外国貸付債権信託受益証券（金融商品取引法第2条第1項第18号で定めるものをいいます。）
11. 外国法人が発行する譲渡性預金証書
12. 貸付債権信託受益権であって金融商品取引法第2条第1項第14号で定める受益証券発行信託の受益証券に表示されるべきもの
13. 外国の者に対する権利で上記12.の有価証券の性質を有するもの
14. 指定金銭信託の受益証券（金融商品取引法第2条第1項第14号で定める受益証券発行信託の受益証券に限ります。）
15. 抵当証券（金融商品取引法第2条第1項第16号で定めるものをいいます。）

なお、上記1.から上記5.までの証券及び上記7.の証券または証書のうち上記1.から上記5.までの証券の性質を有するものを以下「公社債」といい、上記8.の証券及び上記9.の証券を以下「投資信託証券」といいます。

委託会社は、信託金を、上記 に掲げる有価証券のほか、次に掲げる金融商品により運用することを指図することができます。

1. 預金

2. 指定金銭信託(金融商品取引法第2条第1項第14号に規定する受益証券発行信託を除きます。)
3. コール・ローン
4. 手形割引市場において売買される手形
5. 貸付債権信託受益権であって金融商品取引法第2条第2項第1号で定めるもの
6. 外国の者に対する権利で上記5.の権利の性質を有するもの

委託会社は、法令・規則等で認められる範囲で信託金を委託会社の関係会社が発行する有価証券により運用することを指図することができます。また、委託会社は、信託金による有価証券その他の資産の取得を委託会社の関係会社から行うことを指図することができます。

上記の規定にかかわらず、マザーファンドの設定、解約、償還、投資環境の変動等への対応等、委託会社が運用上必要と認めるときには、委託会社は、信託金を、上記に掲げる金融商品により運用することの指図ができます。

「ドイチェ・外国株式マザー」

委託会社は、信託金を、主として次の有価証券(金融商品取引法第2条第2項の規定により有価証券とみなされる同項各号に掲げる権利を除きます。)に投資することを指図します。

1. 株券または新株引受権証券
2. 国債証券
3. 地方債証券
4. 特別の法律により法人の発行する債券
5. 社債券(分離型新株引受権付社債券の新株引受権証券を除きます。)
6. コマーシャル・ペーパー
7. 新株引受権証券及び新株予約権証券
8. 外国または外国の者の発行する証券または証書で、上記1.から上記7.までの証券の性質を有するもの
9. 投資信託または外国投資信託の受益証券(金融商品取引法第2条第1項第10号で定めるものをいいます。)
10. 投資証券または外国投資証券(金融商品取引法第2条第1項第11号で定めるものをいいます。)
11. 外国貸付債権信託受益証券(金融商品取引法第2条第1項第18号で定めるものをいいます。)
12. オプションを表示する証券または証書(金融商品取引法第2条第1項第19号で定めるものをいい、有価証券に係るものに限ります。)
13. 預託証書(金融商品取引法第2条第1項第20号で定めるものをいいます。)
14. 外国法人が発行する譲渡性預金証書
15. 貸付債権信託受益権であって金融商品取引法第2条第1項第14号で定める受益証券発行信託の受益証券に表示されるべきもの
16. 外国の者に対する権利で上記15.の有価証券の性質を有するもの
17. 指定金銭信託の受益証券(金融商品取引法第2条第1項第14号で定める受益証券発行信託の受益証券に限ります。)
18. 抵当証券(金融商品取引法第2条第1項第16号で定めるものをいいます。)

なお、上記1.の証券または証書及び上記8.ならびに上記13.の証券または証書のうち上記1.の証券または証書の性質を有するものを以下「株式」といい、上記2.から上記5.までの証券及び上記8.ならびに上記13.の証券または証書のうち上記2.から上記5.までの証券の性質を有するものを以下「公社債」といい、上記9.の証券及び上記10.の証券を以下「投資信託証券」といいます。

委託会社は、信託金を、上記に掲げる有価証券のほか、次に掲げる金融商品により運用することを指図することができます。

1. 預金
2. 指定金銭信託(金融商品取引法第2条第1項第14号に規定する受益証券発行信託を除きます。)
3. コール・ローン
4. 手形割引市場において売買される手形
5. 貸付債権信託受益権であって金融商品取引法第2条第2項第1号で定めるもの

6. 外国の者に対する権利で上記5.の権利の性質を有するもの

委託会社は、法令・規則等で認められる範囲で信託金を委託会社の関係会社が発行する有価証券により運用することを指図することができます。また、委託会社は、信託金による有価証券その他の資産の取得を委託会社の関係会社から行うことを指図することができます。

上記の規定にかかわらず、マザーファンドの設定、解約、償還、投資環境の変動等への対応等、委託会社が運用上必要と認めるときには、委託会社は、信託金を、上記に掲げる金融商品により運用することの指図ができます。

「ドイチェ・外国債券マザー」

委託会社は、信託金を、主として次の有価証券（金融商品取引法第2条第2項の規定により有価証券とみなされる同項各号に掲げる権利を除きます。）に投資することを指図します。

1. 国債証券
2. 地方債証券
3. 特別の法律により法人の発行する債券
4. 社債券（分離型新株引受権付社債券の新株引受権証券を除きます。）
5. 特定目的会社に係る特定社債券（金融商品取引法第2条第1項第4号で定めるものをいいます。）
6. コマーシャル・ペーパー
7. 外国または外国の者の発行する証券または証書で、上記1.から上記6.までの証券の性質を有するもの
8. 投資信託または外国投資信託の受益証券（金融商品取引法第2条第1項第10号で定めるものをいいます。）
9. 投資証券または外国投資証券（金融商品取引法第2条第1項第11号で定めるものをいいます。）
10. 外国貸付債権信託受益証券（金融商品取引法第2条第1項第18号で定めるものをいいます。）
11. 外国法人が発行する譲渡性預金証書
12. 貸付債権信託受益権であって金融商品取引法第2条第1項第14号で定める受益証券発行信託の受益証券に表示されるべきもの
13. 外国の者に対する権利で上記12.の有価証券の性質を有するもの
14. 指定金銭信託の受益証券（金融商品取引法第2条第1項第14号で定める受益証券発行信託の受益証券に限ります。）
15. 抵当証券（金融商品取引法第2条第1項第16号で定めるものをいいます。）

なお、上記1.から上記5.までの証券及び上記7.の証券または証書のうち上記1.から上記5.までの証券の性質を有するものを以下「公社債」といい、上記8.の証券及び上記9.の証券を以下「投資信託証券」といいます。

委託会社は、信託金を、上記に掲げる有価証券のほか、次に掲げる金融商品により運用することを指図することができます。

1. 預金
2. 指定金銭信託（金融商品取引法第2条第1項第14号に規定する受益証券発行信託を除きます。）
3. コール・ローン
4. 手形割引市場において売買される手形
5. 貸付債権信託受益権であって金融商品取引法第2条第2項第1号で定めるもの
6. 外国の者に対する権利で上記5.の権利の性質を有するもの

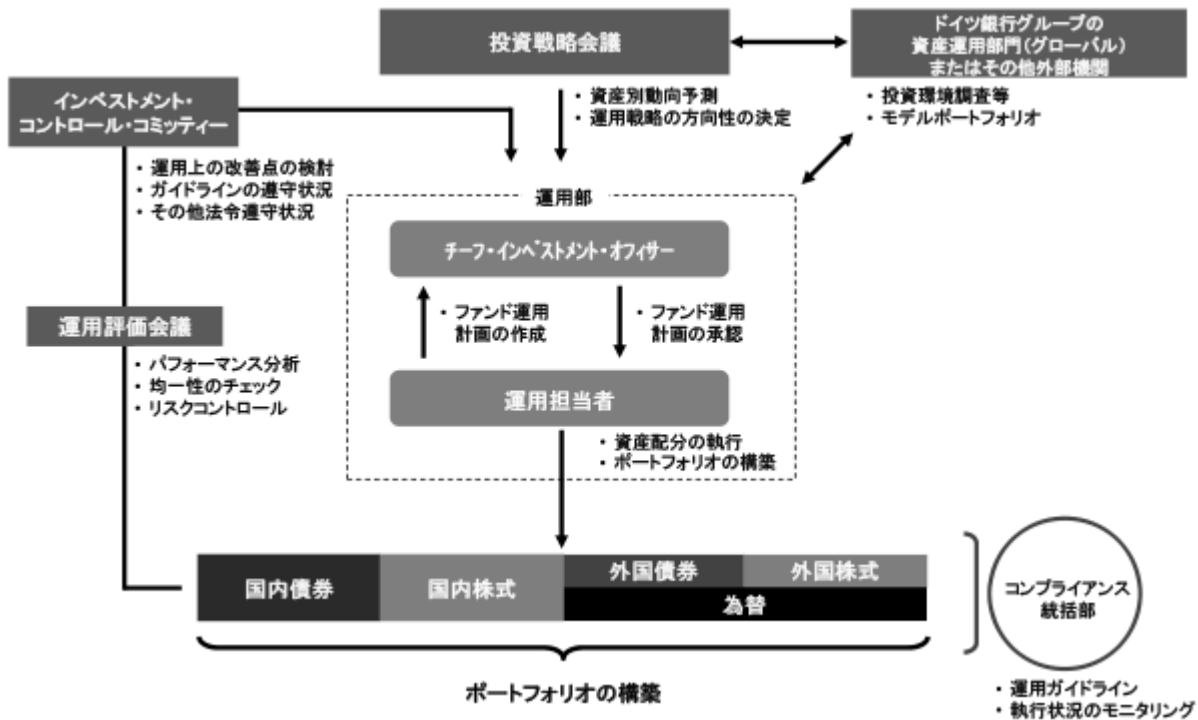
委託会社は、法令・規則等で認められる範囲で信託金を委託会社の関係会社が発行する有価証券により運用することを指図することができます。また、委託会社は、信託金による有価証券その他の資産の取得を委託会社の関係会社から行うことを指図することができます。

上記の規定にかかわらず、マザーファンドの設定、解約、償還、投資環境の変動等への対応等、委託会社が運用上必要と認めるときには、委託会社は、信託金を、上記に掲げる金融商品により運用することの指図ができます。

(3)【運用体制】

当ファンドの運用体制は以下の通りです。

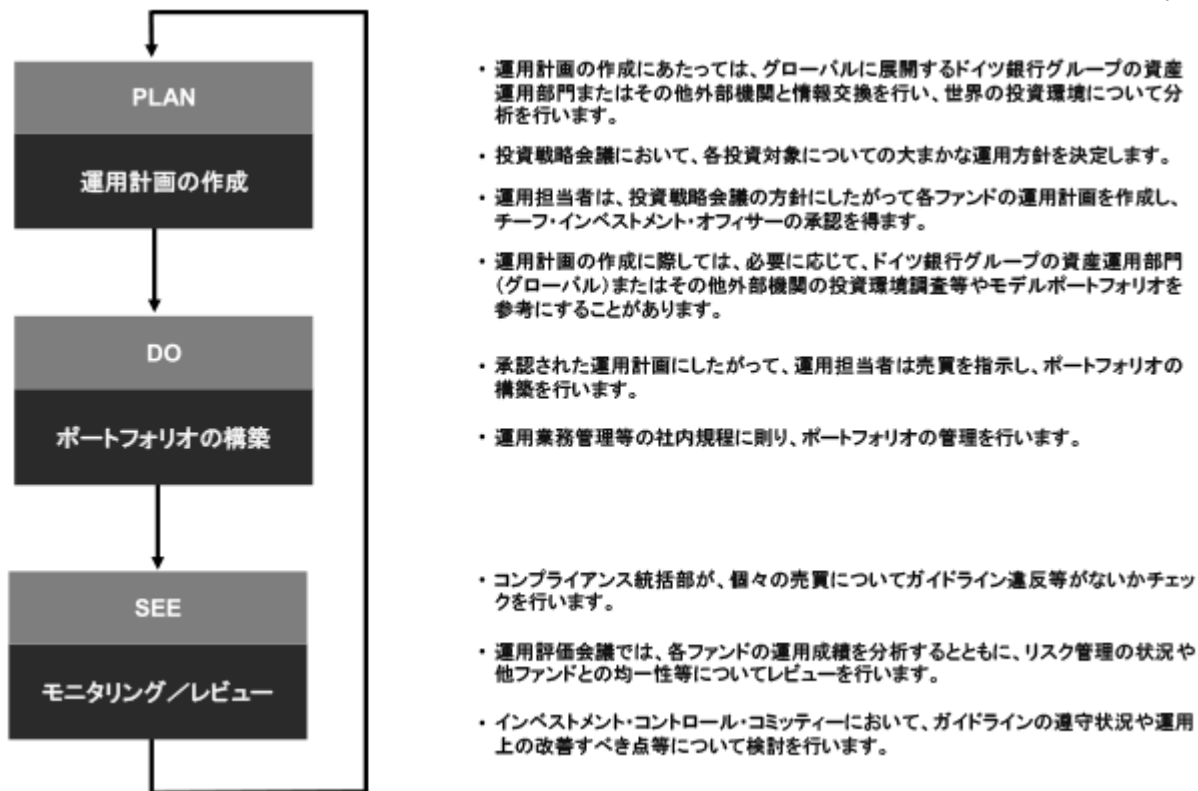
< 運用体制 >



運用計画の作成、ポートフォリオの運用指図、法令等の遵守状況確認、運用評価及びリスク管理等当ファンドの一連の運用業務は、委託会社の運用部が行います。運用部における主な意思決定機関としては、投資戦略会議、運用評価会議、インベストメント・コントロール・コミッティーの3つがあります。これらはいずれもチーフ・インベストメント・オフィサーが主催し、各運用担当者及び必要に応じて関係部署の代表者が参加して行われます。

投資戦略会議では、投資環境予測や運用戦略の方向性の決定等、運用計画の作成に必要な基本的な事項を審議・決定します。運用評価会議では、超過収益率の要因分析や投資行動、均一性等を含めて審議します。インベストメント・コントロール・コミッティーでは、顧客勘定における運用リスクに係る諸問題等を把握し、必要な意思決定を行います。これらの運用体制については、社内規程及び運用部部内規程により定められています。

< 運用の流れ >



- ・運用計画の作成にあたっては、グローバルに展開するドイツ銀行グループの資産運用部門またはその他外部機関と情報交換を行い、世界の投資環境について分析を行います。
- ・投資戦略会議において、各投資対象についての大きな運用方針を決定します。
- ・運用担当者は、投資戦略会議の方針にしたがって各ファンドの運用計画を作成し、チーフ・インベストメント・オフィサーの承認を得ます。
- ・運用計画の作成に際しては、必要に応じて、ドイツ銀行グループの資産運用部門（グローバル）またはその他外部機関の投資環境調査等やモデルポートフォリオを参考にすることがあります。
- ・承認された運用計画にしたがって、運用担当者は売買を指示し、ポートフォリオの構築を行います。
- ・運用業務管理等の社内規程に則り、ポートフォリオの管理を行います。
- ・コンプライアンス統括部が、個々の売買についてガイドライン違反等がないかチェックを行います。
- ・運用評価会議では、各ファンドの運用成績を分析するとともに、リスク管理の状況や他ファンドとの均一性等についてレビューを行います。
- ・インベストメント・コントロール・コミッティーにおいて、ガイドラインの遵守状況や運用上の改善すべき点等について検討を行います。

< 内部管理及びファンドに係る意思決定を監督する組織 >

インベストメント・コントロール・コミッティーは、その活動内容等をエグゼクティブ・コミッティーに報告します。エグゼクティブ・コミッティーは代表取締役が議長を務め、委託会社の業務運営、リスク管理及び内部統制等に係る諸問題を把握し、取締役会決議事項については取締役会に対する諮問機関であるとともに、それ以外の事項については代表取締役が行う意思決定を補佐する機関としての役割を担います。さらに、コンプライアンス統括部は、運用部から独立した立場でガイドライン遵守状況及び利益相反取引等の検証を行います。また、独立したモニタリング活動として、すべての部門から独立した監査部が内部統制の有効性及び業務プロセスの効率性を検証し、経営陣に対して問題点の指摘、改善点の提案を行います。上記各組織については、その内部管理機能の有効性の観点から十分な人員を確保しております。

< 委託会社等によるファンドの関係法人に対する管理体制 >

当ファンドの受託会社に対する管理については、証券投資信託契約に基づく受託会社としての業務の適切な遂行及び全体的なサービスレベルを委託会社の業務部においてモニターしております。

（注）運用体制は、今後変更となる場合があります。

(4) 【分配方針】

年1回の毎決算時（原則として毎年11月15日。ただし、当該日が休業日の場合は翌営業日。）に、原則として以下の方針に基づき収益分配を行います。

分配対象額の範囲は、経費控除後の利子・配当収入と売買益の全額とします。

収益分配金額は、委託会社が基準価額水準等を勘案して決定いたします。ただし、分配対象額が少額の場合は分配を行わないこともあります。

留保益の運用については特に制限を設けず、委託会社の判断に基づき元本部分と同一の運用を行います。

（注）将来の分配金の支払い及びその金額について保証するものではありません。

(5) 【投資制限】

< 信託約款で定める投資制限 >

「ドイチェ・ライフ・プラン30」

株式への投資制限

株式（新株引受権証券及び新株予約権証券を含みます。）への実質投資割合は、信託財産の純資産総額の30%以下とします。

「実質投資割合」とは、ファンドに属する当該資産の時価総額とマザーファンドに属する当該資産のうちファンドに属するとみなした額（ファンドに属するマザーファンドの時価総額にマザーファンドの信託財産の純資産総額に占める当該資産の割合を乗じて得た額をいいます。）との合計額の信託財産の純資産総額に占める割合をいいます。以下同じ。

外貨建資産への投資制限

外貨建資産への実質投資割合は、信託財産の純資産総額の30%以下とします。

「ドイチェ・ライフ・プラン50」

株式への投資制限

株式（新株引受権証券及び新株予約権証券を含みます。）への実質投資割合は、信託財産の純資産総額の50%以下とします。

外貨建資産への投資制限

外貨建資産への実質投資割合は、信託財産の純資産総額の40%以下とします。

「ドイチェ・ライフ・プラン70」

株式への投資制限

株式（新株引受権証券及び新株予約権証券を含みます。）への実質投資割合は、信託財産の純資産総額の70%未満とします。

外貨建資産への投資制限

外貨建資産への実質投資割合は、信託財産の純資産総額の50%以下とします。

(以下、各ファンド共通)

新株引受権証券及び新株予約権証券への投資制限

新株引受権証券及び新株予約権証券への実質投資割合は、取得時において信託財産の純資産総額の20%以下とします。

投資する株式等の範囲

委託会社が投資することを指図する株式、新株引受権証券及び新株予約権証券は、証券取引所に上場されている株式の発行会社の発行するもの及び証券取引所に準ずる市場において取引されている株式の発行会社の発行するものとして、ただし、株主割当または社債権者割当により取得する株式、新株引受権証券及び新株予約権証券については、この限りではありません。

同一銘柄の株式等への投資制限

- a. 同一銘柄の株式への実質投資割合は、信託財産の純資産総額の5%以下とします。
- b. 同一銘柄の新株引受権証券及び新株予約権証券への実質投資割合は、信託財産の純資産総額の5%以下とします。
- c. 同一銘柄の転換社債、ならびに新株予約権付社債のうち会社法第236条第1項第3号の財産が当該新株予約権付社債についての社債であって当該社債と当該新株予約権がそれぞれ単独で存在し得ないことをあらかじめ明確にしているもの（会社法施行前の旧商法第341条ノ3第1項第7号及び第8号の定めがある新株予約権付社債を含みます。）への実質投資割合は、信託財産の純資産総額の10%以下とします。

信用取引の指図範囲

- a. 委託会社は、信託財産の効率的な運用に資するため、信用取引により株券を売り付けることの指図をすることができます。なお、当該売り付けの決済については、株券の引き渡しまたは買い戻しにより行うことの指図をすることができるものとします。
- b. 上記a.の信用取引の指図は、当該売り付けに係る建玉の時価総額が信託財産の純資産総額の範囲内とします。

- c. 信託財産の一部解約等の事由により、上記b.の売り付けに係る建玉の時価総額が信託財産の純資産総額を超えることとなった場合には、委託会社は速やかに、その超える額に相当する売り付けの一部を決済するための指図をするものとします。

公社債の空売りの指図範囲

- a. 委託会社は、信託財産の効率的な運用に資するため、信託財産の計算においてする信託財産に属さない公社債を売り付けることの指図をすることができます。なお、当該売り付けの決済については、公社債(信託財産により借入れた公社債を含みます。)の引き渡しまたは買い戻しにより行うことの指図をすることができますものとします。
- b. 上記a.の売り付けの指図は、当該売り付けに係る公社債の時価総額が信託財産の純資産総額の範囲内とします。
- c. 信託財産の一部解約等の事由により、上記b.の売り付けに係る公社債の時価総額が信託財産の純資産総額を超えることとなった場合には、委託会社は速やかに、その超える額に相当する売り付けの一部を決済するための指図をするものとします。

公社債の借入れ

- a. 委託会社は、信託財産の効率的な運用に資するため、公社債の借入れの指図をすることができます。なお、当該公社債の借入れを行うにあたり担保の提供が必要と認めるときは、担保の提供の指図を行うものとします。
- b. 上記a.の指図は、当該借入れに係る公社債の時価総額が信託財産の純資産総額の範囲内とします。
- c. 信託財産の一部解約等の事由により、上記b.の借入れに係る公社債の時価総額が信託財産の純資産総額を超えることとなった場合には、委託会社は速やかに、その超える額に相当する借入れた公社債の一部を決済するための指図をするものとします。
- d. 上記a.の借入れに係る品借料は信託財産中から支弁します。

先物取引等の運用指図

- a. 委託会社は、信託財産の効率的な運用に資するため、わが国の証券取引所における有価証券先物取引、有価証券指数等先物取引(金融商品取引法第28条第8項第3号口に掲げるものをいいます。以下同じ。)及び有価証券オプション取引(金融商品取引法第28条第8項第3号八に掲げるものをいいます。以下同じ。)ならびに外国の取引所におけるこれらの取引の類似の取引を行うことの指図をすることができます。なお、選択権取引は、オプション取引に含めるものとします(以下同じ。)
- b. 委託会社は、信託財産の効率的な運用に資するため、わが国の取引所における通貨に係る先物取引ならびに外国の取引所における通貨に係る先物取引及びオプション取引を行うことの指図をすることができます。
- c. 委託会社は、信託財産の効率的な運用に資するため、わが国の取引所における金利に係る先物取引及びオプション取引ならびに外国の取引所におけるこれらの取引と類似の取引を行うことの指図をすることができます。

スワップ取引の運用指図

- a. 委託会社は、信託財産の効率的な運用に資するため、スワップ取引を行うことの指図をすることができます。
- b. スワップ取引の評価は、当該取引契約の相手方が市場実勢金利等をもとに算定した価額で評価するものとします。
- c. 委託会社は、スワップ取引を行うにあたり担保の提供あるいは受入れが必要と認めるときは、担保の提供あるいは受入れの指図を行うものとします。

金利先渡取引及び為替先渡取引の運用指図

- a. 委託会社は、信託財産の効率的な運用に資するため、金利先渡取引及び為替先渡取引を行うことの指図をすることができます。
- b. 金利先渡取引及び為替先渡取引の評価は、当該取引契約の相手方が市場実勢金利等をもとに算定した価額で評価するものとします。
- c. 委託会社は、金利先渡取引及び為替先渡取引を行うにあたり担保の提供あるいは受入れが必要と認めるときは、担保の提供あるいは受入れの指図を行うものとします。

デリバティブ取引等に係る投資制限

デリバティブ取引等について、一般社団法人投資信託協会規則の定めるところにしたがい、合理的な方法により算出した額が信託財産の純資産総額を超えないものとします。

有価証券の貸付の指図及び範囲

- a. 委託会社は、信託財産の効率的な運用に資するため、信託財産に属する株式及び公社債を次の範囲内で貸付の指図をすることができます。
 1. 株式の貸付は、貸付時点において、貸付株式の時価合計額が、信託財産で保有する株式の時価合計額の50%を超えないものとします。
 2. 公社債の貸付は、貸付時点において、貸付公社債の額面金額の合計額が、信託財産で保有する公社債の額面金額の合計額の50%を超えないものとします。
- b. 上記 a. に定める限度額を超えることとなった場合には、委託会社は速やかに、その超える額に相当する契約の一部の解約を指図するものとします。
- c. 委託会社は、有価証券の貸付にあたり担保の受入れが必要と認めるときは、担保の受入れの指図を行うものとします。

特別の場合の外貨建有価証券への投資制限

外貨建有価証券への投資については、わが国の国際収支上の理由等により特に必要と認められる場合には、制約されることがあります。

外国為替予約の指図及び範囲

- a. 委託会社は、信託財産の効率的な運用に資するため、外国為替の売買の予約取引の指図をすることができます。
- b. 上記 a. の予約取引の指図は、信託財産に係る為替の買予約の合計額と売予約の合計額との差額につき円換算した額が、信託財産の純資産総額を超えないものとします。ただし、信託財産に属する外貨建資産の為替変動リスクを回避するためにする当該予約取引の指図については、この限りではありません。
- c. 上記 b. の限度額を超えることとなった場合には、委託会社は所定の期間内に、その超える額に相当する為替予約の一部を解消するための外国為替の売買の予約取引の指図をするものとします。

資金の借入れ

- a. 委託会社は、信託財産の効率的な運用ならびに運用の安定性をはかるため、信託財産において一部解約金の支払資金に不足額が生じるときは、資金借入れの指図をすることができます。なお、当該借入金をもって有価証券等の運用は行わないものとします。
- b. 上記 a. の資金借入額は、次に掲げる要件を満たす範囲内の額とします。
 1. 一部解約金の支払資金の手当のために行った有価証券等の売却等による受取りの確定している資金の額の範囲内。
 2. 一部解約金支払日の前営業日において確定した当該支払日における支払資金の不足額の範囲内。
 3. 借入れ指図を行う日における信託財産の純資産総額の10%以内。
- c. 上記 b. の借入期間は、有価証券等の売却代金の入金日までに限るものとします。
- d. 借入金の利息は信託財産中より支弁します。

投資信託証券への投資制限

投資信託証券（マザーファンド受益証券を除きます。）への実質投資割合は、信託財産の純資産総額の5%以下とします。

<マザーファンドの信託約款で定める投資制限>

「ドイチェ・日本株式マザー」

株式への投資制限

株式（新株引受権証券及び新株予約権証券を含みます。）への投資割合には制限を設けません。

投資する株式等の範囲

委託会社が受託会社に対して投資することを指図する株式、新株引受権証券及び新株予約権証券は、証券取引所に上場されている株式の発行会社の発行するもの及び証券取引所に準ずる市場において取引されている株式の発行会社の発行するものとします。ただし、株主割当または社債権者割当により取得する株式、新株引受権証券及び新株予約権証券については、この限りではありません。

外貨建資産への投資制限

外貨建資産への投資割合は、信託財産の純資産総額の30%以下とします。

信用取引の指図範囲

- a . 委託会社は、信託財産の効率的な運用に資するため、信用取引により株券を売り付けることの指図をすることができます。なお、当該売り付けの決済については、株券の引き渡しまたは買い戻しにより行うことの指図をすることができるものとします。
- b . 上記 a . の信用取引の指図は、当該売り付けに係る建玉の時価総額が信託財産の純資産総額の範囲内とします。
- c . 信託財産の一部解約等の事由により、上記 b . の売り付けに係る建玉の時価総額が信託財産の純資産総額を超えることとなった場合には、委託会社は速やかに、その超える額に相当する売り付けの一部を決済するための指図をするものとします。

公社債の空売りの指図範囲

- a . 委託会社は、信託財産の効率的な運用に資するため、信託財産の計算においてする信託財産に属さない公社債を売り付けることの指図をすることができます。なお、当該売り付けの決済については、公社債（信託財産により借入れた公社債を含みます。）の引き渡しまたは買い戻しにより行うことの指図をすることができるものとします。
- b . 上記 a . の売り付けの指図は、当該売り付けに係る公社債の時価総額が信託財産の純資産総額の範囲内とします。
- c . 信託財産の一部解約等の事由により、上記 b . の売り付けに係る公社債の時価総額が信託財産の純資産総額を超えることとなった場合には、委託会社は速やかに、その超える額に相当する売り付けの一部を決済するための指図をするものとします。

公社債の借入れ

- a . 委託会社は、信託財産の効率的な運用に資するため、公社債の借入れの指図をすることができます。なお、当該公社債の借入れを行うにあたり担保の提供が必要と認めるときは、担保の提供の指図を行うものとします。
- b . 上記 a . の指図は、当該借入れに係る公社債の時価総額が信託財産の純資産総額の範囲内とします。
- c . 信託財産の一部解約等の事由により、上記 b . の借入れに係る公社債の時価総額が信託財産の純資産総額を超えることとなった場合には、委託会社は速やかに、その超える額に相当する借入れた公社債の一部を決済するための指図をするものとします。
- d . 上記 a . の借入れに係る品借料は信託財産中から支弁します。

先物取引等の運用指図

- a . 委託会社は、信託財産の効率的な運用に資するため、わが国の証券取引所における有価証券先物取引、有価証券指数等先物取引及び有価証券オプション取引ならびに外国の取引所におけるこれらの取引の類似の取引を行うことの指図をすることができます。
- b . 委託会社は、信託財産の効率的な運用に資するため、わが国の取引所における通貨に係る先物取引ならびに外国の取引所における通貨に係る先物取引及びオプション取引を行うことの指図をすることができます。
- c . 委託会社は、信託財産の効率的な運用に資するため、わが国の取引所における金利に係る先物取引及びオプション取引ならびに外国の取引所におけるこれらの取引と類似の取引を行うことの指図をすることができます。

スワップ取引の運用指図

- a . 委託会社は、信託財産の効率的な運用に資するため、スワップ取引を行うことの指図をすることができます。
- b . スワップ取引の指図にあたっては、当該取引の契約期限が、原則として信託期間を超えないものとします。ただし、当該取引が当該信託期間内で全部解約が可能なものについてはこの限りではありません。
- c . スワップ取引の評価は、当該取引契約の相手方が市場実勢金利等をもとに算定した価額で評価するものとします。
- d . 委託会社は、スワップ取引を行うにあたり担保の提供あるいは受入れが必要と認めるときは、担保の提供あるいは受入れの指図を行うものとします。

金利先渡取引及び為替先渡取引の運用指図

- a. 委託会社は、信託財産の効率的な運用に資するため、金利先渡取引及び為替先渡取引を行うことの指図をすることができます。
- b. 金利先渡取引及び為替先渡取引の指図にあたっては、当該取引の決済日が、原則として信託期間を超えないものとします。ただし、当該取引が当該信託期間内で全部解約が可能なものについてはこの限りではありません。
- c. 金利先渡取引及び為替先渡取引の評価は、当該取引契約の相手方が市場実勢金利等をもとに算定した価額で評価するものとします。
- d. 委託会社は、金利先渡取引及び為替先渡取引を行うにあたり担保の提供あるいは受入れが必要と認めるときは、担保の提供あるいは受入れの指図を行うものとします。

デリバティブ取引等に係る投資制限

デリバティブ取引等について、一般社団法人投資信託協会規則の定めるところにしたがい、合理的な方法により算出した額が信託財産の純資産総額を超えないものとします。

有価証券の貸付の指図及び範囲

- a. 委託会社は、信託財産の効率的な運用に資するため、信託財産に属する株式及び公社債を次の範囲内で貸付の指図をすることができます。
 1. 株式の貸付は、貸付時点において、貸付株式の時価合計額が、信託財産で保有する株式の時価合計額の50%を超えないものとします。
 2. 公社債の貸付は、貸付時点において、貸付公社債の額面金額の合計額が、信託財産で保有する公社債の額面金額の合計額の50%を超えないものとします。
- b. 上記 a. に定める限度額を超えることとなった場合には、委託会社は速やかに、その超える額に相当する契約の一部の解約を指図するものとします。
- c. 委託会社は、有価証券の貸付にあたり担保の受入れが必要と認めるときは、担保の受入れの指図を行うものとします。

特別の場合の外貨建有価証券への投資制限

外貨建有価証券への投資については、わが国の国際収支上の理由等により特に必要と認められる場合には、制約されることがあります。

外国為替予約の指図及び範囲

- a. 委託会社は、信託財産の効率的な運用に資するため、外国為替の売買の予約取引の指図をすることができます。
- b. 上記 a. の予約取引の指図は、信託財産に係る為替の買予約の合計額と売予約の合計額との差額につき円換算した額が、信託財産の純資産総額を超えないものとします。ただし、信託財産に属する外貨建資産の為替変動リスクを回避するためにする当該予約取引の指図については、この限りではありません。
- c. 上記 b. の限度額を超えることとなった場合には、委託会社は所定の期間内に、その超える額に相当する為替予約の一部を解消するための外国為替の売買の予約取引の指図をするものとします。

投資信託証券への投資制限

投資信託証券への投資割合は、信託財産の純資産総額の5%以下とします。

「ドイチェ・日本債券マザー」

外貨建資産への投資制限

外貨建資産への投資割合は、信託財産の純資産総額の30%以下とします。

公社債の空売りの指図範囲

- a. 委託会社は、信託財産の効率的な運用に資するため、信託財産の計算においてする信託財産に属さない公社債を売り付けることの指図をすることができます。なお、当該売り付けの決済については、公社債（信託財産により借入れた公社債を含みます。）の引き渡しまたは買い戻しにより行うことの指図をすることができます。
- b. 上記 a. の売り付けの指図は、当該売り付けに係る公社債の時価総額が信託財産の純資産総額の範囲内とします。

- c. 信託財産の一部解約等の事由により、上記b.の売り付けに係る公社債の時価総額が信託財産の純資産総額を超えることとなった場合には、委託会社は速やかに、その超える額に相当する売り付けの一部を決済するための指図をするものとします。

公社債の借入れ

- a. 委託会社は、信託財産の効率的な運用に資するため、公社債の借入れの指図をすることができます。なお、当該公社債の借入れを行うにあたり担保の提供が必要と認めるときは、担保の提供の指図を行うものとします。
- b. 上記a.の指図は、当該借入れに係る公社債の時価総額が信託財産の純資産総額の範囲内とします。
- c. 信託財産の一部解約等の事由により、上記b.の借入れに係る公社債の時価総額が信託財産の純資産総額を超えることとなった場合には、委託会社は速やかに、その超える額に相当する借入れた公社債の一部を決済するための指図をするものとします。
- d. 上記a.の借入れに係る品借料は信託財産中から支弁します。

先物取引等の運用指図

- a. 委託会社は、信託財産の効率的な運用に資するため、わが国の証券取引所における有価証券先物取引、有価証券指数等先物取引及び有価証券オプション取引ならびに外国の取引所におけるこれらの取引の類似の取引を行うことの指図をすることができます。
- b. 委託会社は、信託財産の効率的な運用に資するため、わが国の取引所における通貨に係る先物取引ならびに外国の取引所における通貨に係る先物取引及びオプション取引を行うことの指図をすることができます。
- c. 委託会社は、信託財産の効率的な運用に資するため、わが国の取引所における金利に係る先物取引及びオプション取引ならびに外国の取引所におけるこれらの取引と類似の取引を行うことの指図をすることができます。

スワップ取引の運用指図

- a. 委託会社は、信託財産の効率的な運用に資するため、スワップ取引を行うことの指図をすることができます。
- b. スワップ取引の指図にあたっては、当該取引の契約期限が、原則として信託期間を超えないものとします。ただし、当該取引が当該信託期間内で全部解約が可能なものについてはこの限りではありません。
- c. スワップ取引の評価は、当該取引契約の相手方が市場実勢金利等をもとに算定した価額で評価するものとします。
- d. 委託会社は、スワップ取引を行うにあたり担保の提供あるいは受入れが必要と認めるときは、担保の提供あるいは受入れの指図を行うものとします。

金利先渡取引及び為替先渡取引の運用指図

- a. 委託会社は、信託財産の効率的な運用に資するため、金利先渡取引及び為替先渡取引を行うことの指図をすることができます。
- b. 金利先渡取引及び為替先渡取引の指図にあたっては、当該取引の決済日が、原則として信託期間を超えないものとします。ただし、当該取引が当該信託期間内で全部解約が可能なものについてはこの限りではありません。
- c. 金利先渡取引及び為替先渡取引の評価は、当該取引契約の相手方が市場実勢金利等をもとに算定した価額で評価するものとします。
- d. 委託会社は、金利先渡取引及び為替先渡取引を行うにあたり担保の提供あるいは受入れが必要と認めるときは、担保の提供あるいは受入れの指図を行うものとします。

デリバティブ取引等に係る投資制限

デリバティブ取引等について、一般社団法人投資信託協会規則の定めるところにしたがい、合理的な方法により算出した額が信託財産の純資産総額を超えないものとします。

有価証券の貸付の指図及び範囲

- a. 委託会社は、信託財産の効率的な運用に資するため、信託財産に属する公社債を下記b.の範囲内で貸付の指図をすることができます。
- b. 貸付時点において、貸付公社債の額面金額の合計額が、信託財産で保有する公社債の額面金額の合計額を超えないものとします。

- c．上記b．に定める限度額を超えることとなった場合には、委託会社は速やかに、その超える額に相当する契約の一部の解約を指図するものとします。
- d．委託会社は、公社債の貸付にあたり担保の受入れが必要と認めるときは、担保の受入れの指図を行うものとします。

特別の場合の外貨建有価証券への投資制限

外貨建有価証券への投資については、わが国の国際収支上の理由等により特に必要と認められる場合には、制約されることがあります。

外国為替予約の指図及び範囲

- a．委託会社は、信託財産の効率的な運用に資するため、外国為替の売買の予約取引の指図をすることができます。
- b．上記a．の予約取引の指図は、信託財産に係る為替の買予約の合計額と売予約の合計額との差額につき円換算した額が、信託財産の純資産総額を超えないものとします。ただし、信託財産に属する外貨建資産の為替変動リスクを回避するためにする当該予約取引の指図については、この限りではありません。
- c．上記b．の限度額を超えることとなった場合には、委託会社は所定の期間内に、その超える額に相当する為替予約の一部を解消するための外国為替の売買の予約取引の指図をするものとします。

投資信託証券への投資制限

投資信託証券への投資割合は、信託財産の純資産総額の5%以下とします。

「ドイチェ・外国株式マザー」

株式への投資制限

株式（新株引受権証券及び新株予約権証券を含みます。）への投資割合には制限を設けません。

投資する株式等の範囲

委託会社が受託会社に対して投資することを指図する株式、新株引受権証券及び新株予約権証券は、証券取引所に上場されている株式の発行会社の発行するもの及び証券取引所に準ずる市場において取引されている株式の発行会社の発行するものとします。ただし、株主割当または社債権者割当により取得する株式、新株引受権証券及び新株予約権証券については、この限りではありません。

外貨建資産への投資制限

外貨建資産への投資割合には制限を設けません。

信用取引の指図範囲

- a．委託会社は、信託財産の効率的な運用に資するため、信用取引により株券を売り付けることの指図をすることができます。なお、当該売り付けの決済については、株券の引き渡しまたは買い戻しにより行うことの指図をすることができるものとします。
- b．上記a．の信用取引の指図は、当該売り付けに係る建玉の時価総額が信託財産の純資産総額の範囲内とします。
- c．信託財産の一部解約等の事由により、上記b．の売り付けに係る建玉の時価総額が信託財産の純資産総額を超えることとなった場合には、委託会社は速やかに、その超える額に相当する売り付けの一部を決済するための指図をするものとします。

公社債の空売りの指図範囲

- a．委託会社は、信託財産の効率的な運用に資するため、信託財産の計算においてする信託財産に属さない公社債を売り付けることの指図をすることができます。なお、当該売り付けの決済については、公社債（信託財産により借入れた公社債を含みます。）の引き渡しまたは買い戻しにより行うことの指図をすることができるものとします。
- b．上記a．の売り付けの指図は、当該売り付けに係る公社債の時価総額が信託財産の純資産総額の範囲内とします。
- c．信託財産の一部解約等の事由により、上記b．の売り付けに係る公社債の時価総額が信託財産の純資産総額を超えることとなった場合には、委託会社は速やかに、その超える額に相当する売り付けの一部を決済するための指図をするものとします。

公社債の借入れ

- a. 委託会社は、信託財産の効率的な運用に資するため、公社債の借入れの指図をすることができます。なお、当該公社債の借入れを行うにあたり担保の提供が必要と認めるときは、担保の提供の指図を行うものとします。
- b. 上記 a. の指図は、当該借入れに係る公社債の時価総額が信託財産の純資産総額の範囲内とします。
- c. 信託財産の一部解約等の事由により、上記 b. の借入れに係る公社債の時価総額が信託財産の純資産総額を超えることとなった場合には、委託会社は速やかに、その超える額に相当する借入れた公社債の一部を決済するための指図をするものとします。
- d. 上記 a. の借入れに係る品借料は信託財産中から支弁します。

先物取引等の運用指図

- a. 委託会社は、信託財産の効率的な運用に資するため、わが国の証券取引所における有価証券先物取引、有価証券指数等先物取引及び有価証券オプション取引ならびに外国の取引所におけるこれらの取引の類似の取引を行うことの指図をすることができます。
- b. 委託会社は、信託財産の効率的な運用に資するため、わが国の取引所における通貨に係る先物取引ならびに外国の取引所における通貨に係る先物取引及びオプション取引を行うことの指図をすることができます。
- c. 委託会社は、信託財産の効率的な運用に資するため、わが国の取引所における金利に係る先物取引及びオプション取引ならびに外国の取引所におけるこれらの取引と類似の取引を行うことの指図をすることができます。

スワップ取引の運用指図

- a. 委託会社は、信託財産の効率的な運用に資するため、スワップ取引を行うことの指図をすることができます。
- b. スワップ取引の指図にあたっては、当該取引の契約期限が、原則として信託期間を超えないものとします。ただし、当該取引が当該信託期間内で全部解約が可能なものについてはこの限りではありません。
- c. スワップ取引の評価は、当該取引契約の相手方が市場実勢金利等をもとに算定した価額で評価するものとします。
- d. 委託会社は、スワップ取引を行うにあたり担保の提供あるいは受入れが必要と認めるときは、担保の提供あるいは受入れの指図を行うものとします。

金利先渡取引及び為替先渡取引の運用指図

- a. 委託会社は、信託財産の効率的な運用に資するため、金利先渡取引及び為替先渡取引を行うことの指図をすることができます。
- b. 金利先渡取引及び為替先渡取引の指図にあたっては、当該取引の決済日が、原則として信託期間を超えないものとします。ただし、当該取引が当該信託期間内で全部解約が可能なものについてはこの限りではありません。
- c. 金利先渡取引及び為替先渡取引の評価は、当該取引契約の相手方が市場実勢金利等をもとに算定した価額で評価するものとします。
- d. 委託会社は、金利先渡取引及び為替先渡取引を行うにあたり担保の提供あるいは受入れが必要と認めるときは、担保の提供あるいは受入れの指図を行うものとします。

デリバティブ取引等に係る投資制限

デリバティブ取引等について、一般社団法人投資信託協会規則の定めるところにしたがい、合理的な方法により算出した額が信託財産の純資産総額を超えないものとします。

有価証券の貸付の指図及び範囲

- a. 委託会社は、信託財産の効率的な運用に資するため、信託財産に属する株式及び公社債を次の範囲内で貸付の指図をすることができます。
 - 1. 株式の貸付は、貸付時点において、貸付株式の時価合計額が、信託財産で保有する株式の時価合計額の50%を超えないものとします。
 - 2. 公社債の貸付は、貸付時点において、貸付公社債の額面金額の合計額が、信託財産で保有する公社債の額面金額の合計額の50%を超えないものとします。
- b. 上記 a. に定める限度額を超えることとなった場合には、委託会社は速やかに、その超える額に相当する契約の一部の解約を指図するものとします。

- c. 委託会社は、有価証券の貸付にあたり担保の受入れが必要と認めるときは、担保の受入れの指図を行うものとしてします。

特別の場合の外貨建有価証券への投資制限

外貨建有価証券への投資については、わが国の国際収支上の理由等により特に必要と認められる場合には、制約されることがあります。

外国為替予約の指図及び範囲

- a. 委託会社は、信託財産の効率的な運用に資するため、外国為替の売買の予約取引の指図をすることができます。
- b. 上記 a. の予約取引の指図は、信託財産に係る為替の買予約の合計額と売予約の合計額との差額につき円換算した額が、信託財産の純資産総額を超えないものとします。ただし、信託財産に属する外貨建資産の為替変動リスクを回避するためにする当該予約取引の指図については、この限りではありません。
- c. 上記 b. の限度額を超えることとなった場合には、委託会社は所定の期間内に、その超える額に相当する為替予約の一部を解消するための外国為替の売買の予約取引の指図をするものとします。

投資信託証券への投資制限

投資信託証券への投資割合は、信託財産の純資産総額の 5 % 以下とします。

「ドイチェ・外国債券マザー」

外貨建資産への投資制限

外貨建資産への投資割合には、制限を設けません。

公社債の空売りの指図範囲

- a. 委託会社は、信託財産の効率的な運用に資するため、信託財産の計算においてする信託財産に属さない公社債を売り付けることの指図をすることができます。なお、当該売り付けの決済については、公社債（信託財産により借入れた公社債を含みます。）の引き渡しまたは買い戻しにより行うことの指図をすることができます。
- b. 上記 a. の売り付けの指図は、当該売り付けに係る公社債の時価総額が信託財産の純資産総額の範囲内とします。
- c. 信託財産の一部解約等の事由により、上記 b. の売り付けに係る公社債の時価総額が信託財産の純資産総額を超えることとなった場合には、委託会社は速やかに、その超える額に相当する売り付けの一部を決済するための指図をするものとします。

公社債の借入れ

- a. 委託会社は、信託財産の効率的な運用に資するため、公社債の借入れの指図をすることができます。なお、当該公社債の借入れを行うにあたり担保の提供が必要と認めるときは、担保の提供の指図を行うものとしてします。
- b. 上記 a. の指図は、当該借入れに係る公社債の時価総額が信託財産の純資産総額の範囲内とします。
- c. 信託財産の一部解約等の事由により、上記 b. の借入れに係る公社債の時価総額が信託財産の純資産総額を超えることとなった場合には、委託会社は速やかに、その超える額に相当する借入れた公社債の一部を決済するための指図をするものとします。
- d. 上記 a. の借入れに係る品借料は信託財産中から支弁します。

先物取引等の運用指図

- a. 委託会社は、信託財産の効率的な運用に資するため、わが国の証券取引所における有価証券先物取引、有価証券指数等先物取引及び有価証券オプション取引ならびに外国の取引所におけるこれらの取引の類似の取引を行うことの指図をすることができます。
- b. 委託会社は、信託財産の効率的な運用に資するため、わが国の取引所における通貨に係る先物取引ならびに外国の取引所における通貨に係る先物取引及びオプション取引を行うことの指図をすることができます。
- c. 委託会社は、信託財産の効率的な運用に資するため、わが国の取引所における金利に係る先物取引及びオプション取引ならびに外国の取引所におけるこれらの取引と類似の取引を行うことの指図をすることができます。

スワップ取引の運用指図

- a. 委託会社は、信託財産の効率的な運用に資するため、スワップ取引を行うことの指図をすることができます。
- b. スワップ取引の指図にあたっては、当該取引の契約期限が、原則として信託期間を超えないものとします。ただし、当該取引が当該信託期間内で全部解約が可能なものについてはこの限りではありません。
- c. スワップ取引の評価は、当該取引契約の相手方が市場実勢金利等をもとに算定した価額で評価するものとします。
- d. 委託会社は、スワップ取引を行うにあたり担保の提供あるいは受入れが必要と認めるときは、担保の提供あるいは受入れの指図を行うものとします。

金利先渡取引及び為替先渡取引の運用指図

- a. 委託会社は、信託財産の効率的な運用に資するため、金利先渡取引及び為替先渡取引を行うことの指図をすることができます。
- b. 金利先渡取引及び為替先渡取引の指図にあたっては、当該取引の決済日が、原則として信託期間を超えないものとします。ただし、当該取引が当該信託期間内で全部解約が可能なものについてはこの限りではありません。
- c. 金利先渡取引及び為替先渡取引の評価は、当該取引契約の相手方が市場実勢金利等をもとに算定した価額で評価するものとします。
- d. 委託会社は、金利先渡取引及び為替先渡取引を行うにあたり担保の提供あるいは受入れが必要と認めるときは、担保の提供あるいは受入れの指図を行うものとします。

デリバティブ取引等に係る投資制限

デリバティブ取引等について、一般社団法人投資信託協会規則の定めるところにしたがい、合理的な方法により算出した額が信託財産の純資産総額を超えないものとします。

有価証券の貸付の指図及び範囲

- a. 委託会社は、信託財産の効率的な運用に資するため、信託財産に属する公社債を下記b.の範囲内で貸付の指図をすることができます。
- b. 貸付時点において、貸付公社債の額面金額の合計額が、信託財産で保有する公社債の額面金額の合計額を超えないものとします。
- c. 上記b.に定める限度額を超えることとなった場合には、委託会社は速やかに、その超える額に相当する契約の一部の解約を指図するものとします。
- d. 委託会社は、公社債の貸付にあたり担保の受入れが必要と認めるときは、担保の受入れの指図を行うものとします。

特別の場合の外貨建有価証券への投資制限

外貨建有価証券への投資については、わが国の国際収支上の理由等により特に必要と認められる場合には、制約されることがあります。

外国為替予約の指図及び範囲

- a. 委託会社は、信託財産の効率的な運用に資するため、外国為替の売買の予約取引の指図をすることができます。
- b. 上記a.の予約取引の指図は、信託財産に係る為替の買予約の合計額と売予約の合計額との差額につき円換算した額が、信託財産の純資産総額を超えないものとします。ただし、信託財産に属する外貨建資産の為替変動リスクを回避するためにする当該予約取引の指図については、この限りではありません。
- c. 上記b.の限度額を超えることとなった場合には、委託会社は所定の期間内に、その超える額に相当する為替予約の一部を解消するための外国為替の売買の予約取引の指図をするものとします。

投資信託証券への投資制限

投資信託証券への投資割合は、信託財産の純資産総額の5%以下とします。

<法令で定める投資制限>

同一法人の発行する株式への投資制限(投資信託及び投資法人に関する法律(以下「投信法」といいます。))第9条)

委託会社は、同一の法人の発行する株式について、次のa.の数がb.の数を超えることとなる場合には、当該株式を信託財産で取得することを受託会社に指図しないものとします。

a. 委託会社が運用の指図を行うすべてのファンドで保有する当該株式に係る議決権の総数

b. 当該株式に係る議決権の総数に100分の50の率を乗じて得た数

デリバティブ取引に係る投資制限（金融商品取引業等に関する内閣府令第130条第1項第8号）

委託会社は、信託財産に関し、金利、通貨の価格、金融商品市場における相場その他の指標に係る変動その他の理由により発生し得る危険に対応する額としてあらかじめ委託会社が定めた合理的方法により算出した額が当該信託財産の純資産額を超えることとなる場合において、デリバティブ取引（新株予約権証券、新投資口予約権証券またはオプションを表示する証券もしくは証書に係る取引及び選択権付債券売買を含みます。）を行い、または継続することを受託会社に指図しないものとします。

3【投資リスク】

(1)当ファンドの主なリスク及び留意点

当ファンドは、マザーファンドへの投資を通じて、株式及び公社債等の値動きのある証券（外貨建資産には、この他に為替変動リスクもあります。）に投資しますので、基準価額は変動します。したがって、投資元金が保証されているものではありません。当ファンドに生じた利益及び損失は、すべて受益者に帰属します。当ファンドの基準価額は、主に以下のリスクにより変動し、損失を生じるおそれがあります。

なお、当ファンドは預貯金と異なります。

株価変動リスク

ファンドの基準価額は、組入れている株式の価格変動の影響を受けます。株価は政治経済情勢、発行企業の業績、市場の需給等を反映して変動し、短期的または長期的に大きく下落することがあります。これによりファンドの基準価額が影響を受け損失を被ることがあります。

金利変動リスク

債券価格は、通常、金利が上昇した場合には下落傾向となり、金利が低下した場合には上昇傾向となります。したがって、金利が上昇した場合には、当ファンドが保有している債券の価格は下落し、ファンドの基準価額が影響を受け損失を被ることがあります。

信用リスク

投資した株式や債券等の有価証券について、発行者の経営・財務状況の変化及びそれらに関する外部評価の変化を含む信用状況等の悪化は当該有価証券の価格下落要因のひとつであり、これによりファンドの基準価額が影響を受け損失を被ることがあります。

為替変動リスク

当ファンドは外国の株式や債券に投資しますので、ファンドの基準価額は、当該外貨建資産の通貨と日本円との間の為替レートの変動の影響を受けます。外貨建資産の価格は、通常、為替レートが円安になれば上昇しますが、円高になれば下落します。したがって、為替レートが円高になれば外貨建資産の価格が下落し、ファンドの基準価額が影響を受け損失を被ることがあります。

流動性リスク

急激かつ多量の売買により市場が大きな影響を受けた場合、または市場を取り巻く外部環境に急激な変化があり、市場規模の縮小や市場の混乱が生じた場合等には、機動的に有価証券等を売買できないことがあります。このような場合には、当該有価証券等の価格の下落により、ファンドの基準価額が影響を受け損失を被ることがあります。

その他の留意点

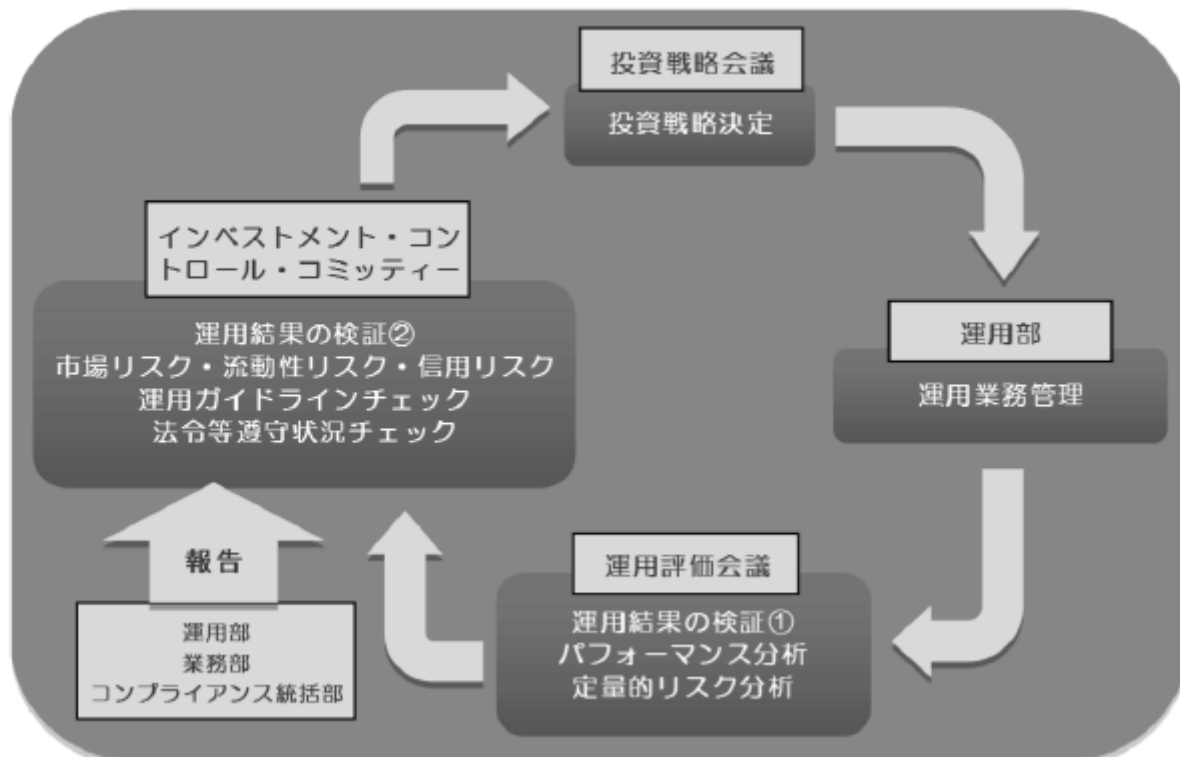
- 各資産への投資配分（各マザーファンド受益証券への投資配分）は、「基本アセット・ミックス」を中立的配分とし、一定の変更限度内で調整を行います。相対的に収益率の劣る資産への投資配分を増やすことにより中立的な投資配分をした場合より基準価額のパフォーマンスが劣る場合があります。
- 当ファンドの追加設定（ファンドへの資金流入）及び一部解約（ファンドからの資金流出）による資金の流出入に伴い、基準価額が影響を受ける場合があります。大量の追加設定があった場合、マザーファンドにおいても原則として迅速に有価証券の組入れを行います。買付予定銘柄によっては流動性等の観点から買付終了までに時間がかかることがあります。同様に大量の解約があった場合にも解約資金を手当てするため保有証券を大量に売

却しなければならないことがあります。その際には、市況動向や取引量等の状況によって、基準価額が大きく変動する可能性があります。また、マザーファンドを投資対象とする他のベビーファンドの追加設定・一部解約等により、当該マザーファンドにおいて売買が生じた場合等には、ファンドの基準価額が影響を受けることがあります。

- ・委託会社は、証券取引所等における取引の停止、外国為替取引の停止、その他合理的な事情（投資対象国における非常事態（金融危機、デフォルト、重大な政策変更や資産凍結を含む規制の導入、自然災害、クーデターや重大な政治体制の変更、戦争等）による市場の閉鎖もしくは流動性の極端な減少等が発生した場合、システムの誤作動等により決済または基準価額の計算が不能となった場合、計算された基準価額の正確性に合理的な疑いが生じた場合等を含みます。）があると委託会社が判断した場合には、取得申込み・解約請求の受付を中止すること及び既に受付けた取得申込み・解約請求の受付を取消しまたは変更することができます。
- ・当ファンドのベンチマークは、ファンドの運用にあたって運用成果の目標の目安とする指標であり、一定の投資成果を保証するものではありません。また、株式及び金融・債券市場の構造変化等によってはベンチマークを変更する場合があります。
- ・当ファンドの資産規模によっては、投資方針に沿った運用が効率的にできない場合があります。その場合には、適切な資産規模の場合と比較して収益性が劣る可能性があります。
- ・各ファンドは、受益権の口数が10億口を下回ることとなった場合等に必要な手続き等を経て繰上償還されることがあります。
- ・資金動向、市況動向その他の要因により、投資方針に沿った運用ができない場合があります。
- ・法令・税制・会計制度等は今後変更される可能性もあります。
- ・投資対象国の政府当局による、海外からの投資規制や課徴的な税制、海外からの送回国規制等の様々な規制の導入や政策変更等により、投資対象国の証券への投資が悪影響を被る可能性があります。
- ・当ファンドのお取引に関しては、金融商品取引法第37条の6の規定（いわゆるクーリング・オフ）の適用はありません。
- ・分配金は、預貯金の利息とは異なり、ファンドの純資産から支払われますので、分配金が支払われると、その金額相当分、基準価額は下がります。分配金は、計算期間中に発生した収益を超えて支払われる場合があり、その場合、当期決算日の基準価額は前期決算日と比べて下落することになります。分配金の水準は、必ずしも計算期間におけるファンドの収益率を示すものではありません。また、投資者のファンドの取得価額によっては、分配金の一部または全部が、実質的には元本の一部払戻しに相当する場合があります。ファンド取得後の運用状況により、分配金額より基準価額の値上がり小さかった場合も同様です。

(2)投資リスクに対する管理体制

委託会社のリスク管理体制は以下の通りです。



委託会社では2つの検証機能を有しています。1つは運用評価会議で、ここではパフォーマンス分析及び定量的リスク分析が行われます。もう1つはインベストメント・コントロール・コミッティーで、ここでは運用部、業務部、コンプライアンス統括部から市場リスク、流動性リスク、信用リスク、運用ガイドライン・法令等遵守状況等様々なリスク管理状況が報告され、検証が行われます。このコミッティーで議論された内容は、取締役会から一部権限を委譲されたエグゼクティブ・コミッティーに報告され、委託会社として必要な対策を指示する体制がとられています。運用部ではこうしたリスク管理の結果も考慮し、次の投資戦略を決定し、日々の運用業務を行っております。

(注) 投資リスクに対する管理体制は、今後変更となる場合があります。

(参考情報)

当ファンドの年間騰落率及び分配金再投資基準価額の推移 ※1, ※2

(2012年7月～2017年6月)

ドイチェ・ライフ・プラン30



ドイチェ・ライフ・プラン50



ドイチェ・ライフ・プラン70



当ファンドと代表的な資産クラスとの年間騰落率の比較 ※1, ※3, ※4

(2012年7月～2017年6月)

ドイチェ・ライフ・プラン30



ドイチェ・ライフ・プラン50



ドイチェ・ライフ・プラン70



- ※1 年間騰落率とは、各月末における直近1年間の騰落率をいいます。なお、当ファンドの年間騰落率は、分配金(税引前)を再投資したものとして計算しており、実際の基準価額に基づいて計算した年間騰落率とは異なる場合があります。
- ※2 分配金再投資基準価額の推移は、各月末の値を記載しております。なお、分配金(税引前)を再投資したものとして計算しており、実際の基準価額と異なる場合があります。ただし、設定来の分配金が0円のファンドにつきましては基準価額と同一となっております。
- ※3 2012年7月～2017年6月の5年間の年間騰落率の平均値・最大値・最小値を、当ファンド及び他の代表的な資産クラスについて表示したものです。

※4 各資産クラスの指数は以下のとおりです。

日本株：TOPIX（配当込み）

先進国株：MSCIコクサイ・インデックス（配当込み、円ベース）

新興国株：MSCIエマージング・マーケット・インデックス（配当込み、円ベース）

日本国債：NOMURA-BPI国債

先進国債：シティ世界国債インデックス（除く日本、円ベース）

新興国債：JPモルガン・ガバメント・ボンド・インデックスエマージング・マーケット・グローバル・ダイバーシファイド（円ベース）

（注1）すべての資産クラスが当ファンドの投資対象とは限りません。

（注2）先進国株、新興国株、先進国債及び新興国債の指数は、為替ヘッジなしによる投資を想定して、円換算しております。

各資産クラスの指数について

- ・ TOPIX（東証株価指数）は、株式会社東京証券取引所（以下「東証」といいます。）の知的財産であり、この指数の算出、数値の公表、利用等株価指数に関するすべての権利は、東証が有しています。東証は、TOPIXの算出もしくは公表の方法の変更、TOPIXの算出もしくは公表の停止またはTOPIXの商標の変更もしくは使用の停止を行う権利を有しています。
- ・ MSCIコクサイ・インデックス及びMSCIエマージング・マーケット・インデックスは、MSCIインク（以下「MSCI」といいます。）が算出する指数です。同指数に関する著作権、知的財産権その他一切の権利はMSCIに帰属します。また、MSCIは同指数の内容を変更する権利及び公表を停止する権利を有しています。
- ・ NOMURA-BPIは、野村證券株式会社が公表している指数で、その知的財産権その他一切の権利は野村證券株式会社に帰属します。なお、野村證券株式会社はNOMURA-BPIを用いて行われるドイチェ・アセット・マネジメント株式会社の事業活動・サービスに関し一切の責任を負いません。
- ・ シティ世界国債インデックス（除く日本）は、Citigroup Index LLCが設計、算出、公表する債券指数です。同指数に関する著作権、知的財産権その他一切の権利はCitigroup Index LLCに帰属します。また、Citigroup Index LLCは同指数の内容を変更する権利及び公表を停止する権利を有しています。
- ・ JPモルガン・ガバメント・ボンド・インデックスエマージング・マーケット・グローバル・ダイバーシファイドは、JPMorgan Chase & Co.の子会社であるJ.P. Morgan Securities LLC（以下「J.P. Morgan」といいます。）が算出する債券インデックスであり、その著作権及び知的所有権は同社に帰属します。J.P. Morganは、JPモルガン・ガバメント・ボンド・インデックスエマージング・マーケット・グローバル・ダイバーシファイド及びそのサブインデックスが参照される可能性のある、または販売奨励の目的でJPモルガン・ガバメント・ボンド・インデックスエマージング・マーケット・グローバル・ダイバーシファイド及びそのサブインデックスが使用される可能性のあるいかなる商品についても、出資、保証、または奨励するものではありません。J.P. Morganは、証券投資全般もしくは本商品そのものへの投資の適否またはJPモルガン・ガバメント・ボンド・インデックスエマージング・マーケット・グローバル・ダイバーシファイド及びそのサブインデックスが債券市場一般のパフォーマンスに連動する能力に関して、何ら明示または黙示に、表明または保証するものではありません。

4【手数料等及び税金】

(1)【申込手数料】

申込手数料は、取得申込受付日の基準価額に2.16%（税抜2.0%）を上限として販売会社が定める手数料率を乗じて得た額とします。申込手数料の詳細については、販売会社にお問合せ下さい。

収益分配金を再投資する場合の申込手数料は無手数料とします。

（注）申込手数料は、販売会社による商品及び関連する投資環境の説明や情報提供等並びに購入受付事務等の対価です。

(2)【換金（解約）手数料】

換金（解約）に係る手数料はありません。

ただし、換金（解約）時に、一部解約の実行の請求を受けた日の基準価額から信託財産留保額（当該基準価額に0.3%を乗じて得た額）が差し引かれます。

「信託財産留保額」とは、引続き受益権を保有する受益者と解約者との公平性の確保やファンド残高の安定的な推移を図るため、信託満了前の解約に対し解約者から徴収する一定の金額をいい、信託財産に繰り入れられます。

(3)【信託報酬等】

信託報酬の総額は、計算期間を通じて毎日、信託財産の純資産総額に以下の率を乗じて得た額とし、その配分及び役務の内容は以下の通りです。

ファンド 名称	信託報酬率	配分（税抜）及び役務の内容		
		委託会社	販売会社	受託会社
		委託した資金の運用 等の対価	購入後の情報提供、 運用報告書等各種書 類の送付、口座内 での当ファンドの管理 等の対価	運用財産の管理、委 託会社からの指図の 実行等の対価
ドイチェ・ ライフ・ プラン30	年率1.3284% （税抜1.23%）	0.58%	0.55%	0.10%
ドイチェ・ ライフ・ プラン50	年率1.5444% （税抜1.43%）	0.68%	0.65%	0.10%
ドイチェ・ ライフ・ プラン70	年率1.7604% （税抜1.63%）	0.78%	0.75%	0.10%

（注）委託会社及び受託会社の報酬は、ファンドから支払われます。信託報酬の販売会社への配分は、販売会社が行うファンドの募集の取扱い等に関する業務に対する代行手数料であり、ファンドから委託会社に支払われた後、委託会社より販売会社に対して支払われます。

上記の信託報酬ならびに当該信託報酬に係る消費税及び地方消費税に相当する金額（以下「消費税等相当額」といいます。）は毎日計上され、毎計算期間の最初の6ヵ月終了日（当該終了日が休業日のときは、その翌営業日を6ヵ月の終了日とします。以下同じ。）及び毎計算期末または信託終了のとき信託財産中から支弁します。

(4)【その他の手数料等】

当ファンドにおいて、信託事務の処理等に要する諸費用（ファンドの監査に係る監査法人への報酬、法律・税務顧問への報酬、目論見書・運用報告書等の作成・印刷等に係る費用等を含みます。以下同じ。）、組入資産の売買委託手数料、資産を外国で保管する場合の費用、租税等がかかります。これらは原則として信託財産が負担します。

ただし、これらの費用のうち信託事務の処理等に要する諸費用の信託財産での負担は、その純資産総額に対して年率0.10%を上限とします。

信託事務の処理等に要する諸費用は毎日計上され、毎計算期間の最初の6ヵ月終了日及び毎計算期末または信託終了のときに信託財産中から支払われます。

上記の手数料等は、運用状況等により変動するものであり、信託事務の処理等に要する諸費用を除き事前に料率、上限額等を表示することができません。

(5)【課税上の取扱い】

日本の居住者（法人を含みます。）である受益者に対する課税については、以下の取扱いとなります。

なお、確定拠出年金制度に基づく申込みの場合には、当該制度に係る税制が適用されます。

個別元本方式について

追加型株式投資信託については、受益者毎の信託時の受益権の価額等（申込手数料及び当該申込手数料に係る消費税等相当額は含まれません。）が当該受益者の元本（個別元本）にあたります。

受益者が同一ファンドの受益権を複数回取得した場合、原則として、個別元本は、当該受益者が追加信託を行うつど当該受益者の受益権口数で加重平均することにより算出されます。

ただし、同一ファンドを複数の販売会社で取得する場合には販売会社毎に、個別元本の算出が行われます。また、同一販売会社であっても複数口座で同一ファンドを取得する場合は当該口座毎に、「一般コース」と「自動けいぞく投資コース」の両コースで取得する場合はコース別に、個別元本の算出が行われる場合があります。

受益者が元本払戻金（特別分配金）を受け取った場合、収益分配金発生時にその個別元本から当該元本払戻金（特別分配金）を控除した額が、その後の当該受益者の個別元本となります。（「元本払戻金（特別分配金）」については下記「収益分配金について」をご参照下さい。）

収益分配金について

追加型株式投資信託の収益分配金には、課税扱いとなる「普通分配金」と非課税扱いとなる「元本払戻金（特別分配金）」（受益者の元本の一部払戻しに相当する部分）の区別があります。

受益者が収益分配金を受け取る際、（ ）当該収益分配金落ち後の基準価額が当該受益者の個別元本と同額の場合または当該受益者の個別元本を上回っている場合には、当該収益分配金の全額が普通分配金となり、（ ）当該収益分配金落ち後の基準価額が当該受益者の個別元本を下回っている場合には、その下回る部分の額が元本払戻金（特別分配金）となり、当該収益分配金から当該元本払戻金（特別分配金）を控除した額が普通分配金となります。

課税の取扱いについて

以下の内容は平成29年6月末現在の税法に基づくものであり、税法が改正された場合等には内容が変更されることがあります。

a. 個人の受益者に対する課税

収益分配金の取扱い

収益分配金のうち課税扱いとなる普通分配金については、原則として20.315%（所得税15.315%及び地方税5%）の税率による源泉徴収が行われ、申告不要制度が適用されます。なお、確定申告を行い、総合課税または申告分離課税を選択することもできます。

一部解約金、償還金の取扱い

一部解約時及び償還時の差益については譲渡所得となり、原則として20.315%（所得税15.315%及び地方税5%）の税率による申告分離課税が適用されます。なお、特定口座において「源泉徴収あり」を選択した場合には、20.315%（所得税15.315%及び地方税5%）の税率による源泉徴収が行われます。

収益分配金のうち、所得税法上課税対象となるのは普通分配金のみであり、元本払戻金（特別分配金）には課税されません。また、配当控除の適用はありません。

公募株式投資信託は税法上、少額投資非課税制度の適用対象です。

少額投資非課税制度「愛称：NISA（ニーサ）」をご利用の場合、毎年、年間120万円の範囲で新たに購入した公募株式投資信託等から生じる配当所得及び譲渡所得が5年間非課税となります。ご利用になれるのは、満20歳以上の方で、販売会社で非課税口座を開設する等、一定の条件に該当する方となります。また、20歳未満の方を対象とした「ジュニアNISA」をご利用の場合、毎年、年間80万円の範囲で新たに購入した公募株式投資信託等から生じる配当所得及び譲渡所得が5年間非課税となります（ただし、対象者が18歳になるまでは払出し制限があります。）。詳しくは、販売会社にお問合せ下さい。

b. 法人の受益者に対する課税

収益分配金、一部解約金、償還金の取扱い

収益分配金のうち課税扱いとなる普通分配金ならびに一部解約時及び償還時の個別元本超過額については、15.315%（所得税のみ）の税率で源泉徴収され、法人の受取額となります。なお、地方税の源泉徴収はありません。

収益分配金のうち、所得税法上課税対象となるのは普通分配金のみであり、元本払戻金（特別分配金）には課税されません。また、益金不算入制度は適用されません。

（注1）上記のほか、販売会社によっては、受益権を買い取る場合があります。買取請求時の課税の取扱いについて、詳しくは、販売会社にお問合せ下さい。

（注2）課税上の取扱いの詳細については、税務専門家または税務署にご確認下さい。

5【運用状況】

(1)【投資状況】

ドイチェ・ライフ・プラン30

(平成29年 6月30日現在)

資産の種類	地域別(国名)	時価合計(円)	投資比率(%)
親投資信託受益証券	日本	3,163,242,074	96.55
コール・ローン・その他の資産(負債控除後)		112,951,581	3.45
合計(純資産総額)		3,276,193,655	100.00

ドイチェ・ライフ・プラン50

(平成29年 6月30日現在)

資産の種類	地域別(国名)	時価合計(円)	投資比率(%)
親投資信託受益証券	日本	2,414,873,623	96.45
コール・ローン・その他の資産(負債控除後)		88,903,589	3.55
合計(純資産総額)		2,503,777,212	100.00

ドイチェ・ライフ・プラン70

(平成29年 6月30日現在)

資産の種類	地域別(国名)	時価合計(円)	投資比率(%)
親投資信託受益証券	日本	746,579,729	96.19
コール・ローン・その他の資産(負債控除後)		29,575,083	3.81
合計(純資産総額)		776,154,812	100.00

(注) 投資比率は、ファンドの純資産総額に対する当該資産の時価の比率をいいます。

(参考) ドイチェ・日本債券マザー

(平成29年 6月30日現在)

資産の種類	地域別(国名)	時価合計(円)	投資比率(%)
国債証券	日本	3,328,882,590	87.95
特殊債券	日本	231,286,000	6.11
社債券	日本	202,095,000	5.34
コール・ローン・その他の資産(負債控除後)		22,910,345	0.60
合計(純資産総額)		3,785,173,935	100.00

(参考) ドイチェ・日本株式マザー

(平成29年 6月30日現在)

資産の種類	地域別(国名)	時価合計(円)	投資比率(%)
株式	日本	1,986,071,930	98.52
コール・ローン・その他の資産(負債控除後)		29,823,631	1.48
合計(純資産総額)		2,015,895,561	100.00

(参考) ドイチェ・外国債券マザー

(平成29年 6月30日現在)

資産の種類	地域別(国名)	時価合計(円)	投資比率(%)
-------	---------	---------	---------

国債証券	アメリカ	495,837,779	38.53
	カナダ	36,829,569	2.86
	メキシコ	24,950,538	1.94
	ドイツ	93,925,116	7.30
	イタリア	147,584,602	11.47
	フランス	118,093,020	9.18
	オランダ	19,196,780	1.49
	スペイン	95,360,365	7.41
	オーストリア	19,739,116	1.53
	イギリス	75,672,663	5.88
	スウェーデン	28,625,277	2.22
	ポーランド	22,399,746	1.74
	オーストラリア	34,652,978	2.69
	南アフリカ	14,400,225	1.12
	小計	1,227,267,774	95.37
コール・ローン・その他の資産(負債控除後)		59,620,814	4.63
合計(純資産総額)		1,286,888,588	100.00

(参考) ドイチェ・外国株式マザー

(平成29年 6月30日現在)

資産の種類	地域別(国名)	時価合計(円)	投資比率(%)
株式	アメリカ	733,119,204	58.38
	カナダ	41,481,485	3.30
	ドイツ	68,154,876	5.43
	フランス	16,513,061	1.31
	オランダ	68,430,389	5.45
	アイルランド	14,143,590	1.13
	イギリス	110,023,561	8.76
	スイス	98,729,528	7.86
	スウェーデン	6,122,835	0.49
	ノルウェー	9,073,728	0.72
	デンマーク	6,678,856	0.53
	香港	18,531,016	1.48
	シンガポール	13,918,827	1.11
	韓国	11,659,200	0.93
	キュラソー	3,661,280	0.29
	ガーンジー	12,890,304	1.03
	小計	1,233,131,740	98.19
コール・ローン・その他の資産(負債控除後)		22,727,068	1.81
合計(純資産総額)		1,255,858,808	100.00

(注) 投資比率は、マザーファンドの純資産総額に対する当該資産の時価の比率をいいます。

(2) 【投資資産】

【投資有価証券の主要銘柄】

ドイチェ・ライフ・プラン30

<評価額(全銘柄)>

(平成29年 6月30日現在)

順位	国/地域	種類	銘柄名	数量又は 額面総額	簿価 単価 (円)	簿価 金額 (円)	評価 単価 (円)	評価 金額 (円)	投資 比率 (%)
1	日本	親投資信託 受益証券	ドイチェ・日本債券マ ザー	1,280,621,565	1.4483	1,854,724,213	1.4334	1,835,642,951	56.03
2	日本	親投資信託 受益証券	ドイチェ・日本株式マ ザー	385,310,311	1.2657	487,701,076	1.4771	569,141,860	17.37
3	日本	親投資信託 受益証券	ドイチェ・外国債券マ ザー	261,839,159	1.7984	470,891,544	1.9504	510,691,095	15.59
4	日本	親投資信託 受益証券	ドイチェ・外国株式マ ザー	136,796,692	1.5295	209,230,541	1.8112	247,766,168	7.56

<種類別投資比率>

(平成29年 6月30日現在)

種類	国内/外国	投資比率(%)
親投資信託受益証券	国内	96.55
合計		96.55

ドイチェ・ライフ・プラン50

<評価額(全銘柄)>

(平成29年 6月30日現在)

順位	国/地域	種類	銘柄名	数量又は 額面総額	簿価 単価 (円)	簿価 金額 (円)	評価 単価 (円)	評価 金額 (円)	投資 比率 (%)
1	日本	親投資信託 受益証券	ドイチェ・日本債券マ ザー	605,891,479	1.4482	877,452,040	1.4334	868,484,845	34.69
2	日本	親投資信託 受益証券	ドイチェ・日本株式マ ザー	484,664,410	1.2647	612,955,080	1.4771	715,897,800	28.59
3	日本	親投資信託 受益証券	ドイチェ・外国株式マ ザー	229,501,801	1.5105	346,662,471	1.8112	415,673,661	16.60
4	日本	親投資信託 受益証券	ドイチェ・外国債券マ ザー	212,683,202	1.7984	382,489,471	1.9504	414,817,317	16.57

<種類別投資比率>

(平成29年 6月30日現在)

種類	国内/外国	投資比率(%)
親投資信託受益証券	国内	96.45
合計		96.45

ドイチェ・ライフ・プラン70

<評価額(全銘柄)>

(平成29年 6月30日現在)

順位	国/地域	種類	銘柄名	数量又は 額面総額	簿価 単価 (円)	簿価 金額 (円)	評価 単価 (円)	評価 金額 (円)	投資 比率 (%)
1	日本	親投資信託 受益証券	ドイチェ・外国株式マ ザー	140,190,938	1.5110	211,828,508	1.8112	253,913,826	32.71
2	日本	親投資信託 受益証券	ドイチェ・日本株式マ ザー	160,622,979	1.2650	203,188,069	1.4771	237,256,202	30.57

3	日本	親投資信託 受益証券	ドイチェ・日本債券マザー	127,892,035	1.4481	185,200,456	1.4334	183,320,442	23.62
4	日本	親投資信託 受益証券	ドイチェ・外国債券マザー	36,961,269	1.7984	66,471,147	1.9504	72,089,259	9.29

<種類別投資比率>

(平成29年 6月30日現在)

種類	国内 / 外国	投資比率 (%)
親投資信託受益証券	国内	96.19
合計		96.19

(注) 投資比率は、ファンドの純資産総額に対する当該銘柄及び種類別の評価金額の比率をいいます。

(参考) ドイチェ・日本債券マザー

<評価額(全銘柄)>

(平成29年 6月30日現在)

順位	国 / 地域	種類	銘柄名	数量又は 額面総額	簿価 単価 (円)	簿価 金額 (円)	評価 単価 (円)	評価 金額 (円)	利率 (%)	償還期限	投資 比率 (%)
1	日本	国債 証券	第120回利付国 債(20年)	440,000,000	119.78	527,071,600	117.53	517,171,600	1.6	2030/6/20	13.66
2	日本	国債 証券	第72回利付国債 (20年)	447,000,000	116.97	522,855,900	115.19	514,899,300	2.1	2024/9/20	13.60
3	日本	国債 証券	第304回利付国 債(10年)	480,000,000	104.15	499,929,600	103.10	494,908,800	1.3	2019/9/20	13.07
4	日本	国債 証券	第99回利付国債 (20年)	250,000,000	122.67	306,675,000	120.64	301,615,000	2.1	2027/12/20	7.97
5	日本	国債 証券	第141回利付国 債(20年)	250,000,000	123.09	307,737,500	120.33	300,830,000	1.7	2032/12/20	7.95
6	日本	国債 証券	第306回利付国 債(10年)	226,000,000	105.18	237,706,800	104.06	235,177,860	1.4	2020/3/20	6.21
7	日本	特殊 債券	第42回道路債券	200,000,000	117.50	235,008,000	115.64	231,286,000	2.22	2025/3/21	6.11
8	日本	国債 証券	第64回利付国債 (20年)	170,000,000	113.20	192,446,300	112.04	190,483,300	1.9	2023/9/20	5.03
9	日本	国債 証券	第325回利付国 債(10年)	170,000,000	105.31	179,040,600	104.44	177,553,100	0.8	2022/9/20	4.69
10	日本	国債 証券	第7回利付国債 (40年)	120,000,000	135.20	162,243,600	122.58	147,097,200	1.7	2054/3/20	3.89
11	日本	国債 証券	第47回利付国債 (30年)	120,000,000	127.35	152,826,000	119.92	143,908,800	1.6	2045/6/20	3.80
12	日本	国債 証券	第149回利付国 債(20年)	100,000,000	120.14	120,149,000	117.37	117,379,000	1.5	2034/6/20	3.10
13	日本	国債 証券	第320回利付国 債(10年)	100,000,000	105.68	105,682,000	104.81	104,813,000	1	2021/12/20	2.77
14	日本	社債 券	第9回東日本旅客 鉄道株式会社社債	100,000,000	103.87	103,876,000	101.94	101,940,000	3.075	2018/2/25	2.69
15	日本	社債 券	第66回三菱商事	100,000,000	101.43	101,436,000	100.15	100,155,000	2.08	2017/7/28	2.65
16	日本	国債 証券	第63回利付国債 (20年)	50,000,000	112.32	56,161,200	111.02	55,514,000	1.8	2023/6/20	1.47
17	日本	国債 証券	第296回利付国 債(10年)	27,000,000	103.15	27,850,500	101.96	27,531,630	1.5	2018/9/20	0.73

<種類別投資比率>

(平成29年 6月30日現在)

種類	国内 / 外国	投資比率 (%)
国債証券	国内	87.95
特殊債券	国内	6.11
社債券	国内	5.34
合計		99.39

(参考) ドイチェ・日本株式マザー

<評価額(上位30銘柄)>

(平成29年 6月30日現在)

順位	国 / 地域	種類	銘柄名	業種	数量又は 額面総額	簿価 単価 (円)	簿価 金額 (円)	評価 単価 (円)	評価 金額 (円)	投資 比率 (%)
1	日本	株式	三菱UFJフィナンシャル・グループ	銀行業	121,100	643.00	77,867,300	754.80	91,406,280	4.53
2	日本	株式	清水建設	建設業	75,000	1,004.73	75,355,138	1,191.00	89,325,000	4.43
3	日本	株式	古河電気工業	非鉄金属	16,700	3,534.47	59,025,649	5,000.00	83,500,000	4.14
4	日本	株式	ソフトバンクグループ	情報・通信業	9,000	6,552.00	58,968,000	9,097.00	81,873,000	4.06
5	日本	株式	ペプチドリーム	医薬品	22,800	2,570.00	58,596,000	3,555.00	81,054,000	4.02
6	日本	株式	スズキ	輸送用機器	14,800	3,683.00	54,508,400	5,330.00	78,884,000	3.91
7	日本	株式	ドンキホーテホールディングス	小売業	13,600	4,024.98	54,739,842	4,260.00	57,936,000	2.87
8	日本	株式	任天堂	その他製品	1,500	24,860.00	37,290,000	37,680.00	56,520,000	2.80
9	日本	株式	大和ハウス工業	建設業	14,500	3,230.56	46,843,132	3,838.00	55,651,000	2.76
10	日本	株式	三井住友フィナンシャルグループ	銀行業	11,700	4,306.40	50,384,890	4,379.00	51,234,300	2.54
11	日本	株式	日本電産	電気機器	4,300	10,345.00	44,483,500	11,510.00	49,493,000	2.46
12	日本	株式	安川電機	電気機器	20,700	1,750.00	36,225,000	2,381.00	49,286,700	2.44
13	日本	株式	アサヒグループホールディングス	食料品	11,600	4,308.84	49,982,544	4,228.00	49,044,800	2.43
14	日本	株式	T&Dホールディングス	保険業	28,600	1,711.02	48,935,418	1,709.50	48,891,700	2.43
15	日本	株式	東京製鐵	鉄鋼	51,100	906.68	46,331,348	951.00	48,596,100	2.41
16	日本	株式	ローム	電気機器	5,600	7,252.87	40,616,074	8,630.00	48,328,000	2.40
17	日本	株式	ソニー	電気機器	11,200	3,413.53	38,231,536	4,286.00	48,003,200	2.38
18	日本	株式	日産自動車	輸送用機器	42,200	1,055.29	44,533,295	1,118.00	47,179,600	2.34
19	日本	株式	ニトリホールディングス	小売業	3,100	13,635.19	42,269,089	15,040.00	46,624,000	2.31
20	日本	株式	東京エレクトロン	電気機器	2,900	12,007.97	34,823,118	15,160.00	43,964,000	2.18

21	日本	株式	D I C	化学	10,600	4,261.16	45,168,296	4,035.00	42,771,000	2.12
22	日本	株式	セイコーエプソン	電気機器	17,000	2,249.72	38,245,240	2,499.00	42,483,000	2.11
23	日本	株式	信越化学工業	化学	4,100	8,278.00	33,939,800	10,185.00	41,758,500	2.07
24	日本	株式	東京海上ホールディングス	保険業	8,800	4,669.00	41,087,200	4,651.00	40,928,800	2.03
25	日本	株式	テンプホールディングス	サービス業	19,400	2,021.25	39,212,250	2,106.00	40,856,400	2.03
26	日本	株式	三菱地所	不動産業	18,900	2,057.83	38,893,007	2,093.50	39,567,150	1.96
27	日本	株式	エン・ジャパン	サービス業	11,800	2,562.19	30,233,842	2,927.00	34,538,600	1.71
28	日本	株式	S M C	機械	1,000	32,470.00	32,470,000	34,150.00	34,150,000	1.69
29	日本	株式	日清食品ホールディングス	食料品	4,500	5,939.87	26,729,415	7,020.00	31,590,000	1.57
30	日本	株式	東日本旅客鉄道	陸運業	2,700	11,124.80	30,036,969	10,745.00	29,011,500	1.44

<種類別及び業種別投資比率>

(平成29年 6月30日現在)

種類	国内 / 外国	業種	投資比率 (%)
株式	国内	水産・農林業	0.47
		建設業	9.13
		食料品	5.95
		化学	6.45
		医薬品	4.02
		ガラス・土石製品	0.99
		鉄鋼	2.41
		非鉄金属	4.14
		金属製品	1.08
		機械	4.38
		電気機器	13.97
		輸送用機器	6.25
		その他製品	2.80
		陸運業	2.53
		空運業	1.40
		情報・通信業	4.89
		卸売業	1.84
		小売業	5.93
		銀行業	7.08
		証券、商品先物取引業	0.87
保険業	4.46		
不動産業	1.96		
サービス業	5.53		
合計			98.52

(参考) ドイチェ・外国債券マザー
<評価額(全銘柄)>

順位	国/ 地域	種類	銘柄名	数量又は 額面総額	簿価 単価 (円)	簿価 金額 (円)	評価 単価 (円)	評価 金額 (円)	利率 (%)	償還期限	投資 比率 (%)
1	アメリカ	国債 証券	UST 8.125% 08/15/19	1,150,000	13,299.56	152,944,968	12,780.68	146,977,906	8.125	2019/8/15	11.42
2	アメリカ	国債 証券	UST 2.5% 08/15/23	1,200,000	11,572.75	138,873,000	11,520.25	138,243,000	2.5	2023/8/15	10.74
3	フランス	国債 証券	FRTR 6% 10/25/25	510,000	18,872.15	96,248,003	18,604.27	94,881,821	6	2025/10/25	7.37
4	イタリア	国債 証券	BTPS 1.5% 06/01/25	750,000	12,420.76	93,155,762	12,532.10	93,990,766	1.5	2025/6/1	7.30
5	アメリカ	国債 証券	UST 7.625% 02/15/25	520,000	15,915.37	82,759,950	15,575.00	80,990,000	7.625	2025/2/15	6.29
6	スペイン	国債 証券	SPGB 2.75% 04/30/19	500,000	13,635.20	68,176,018	13,501.15	67,505,775	2.75	2019/4/30	5.25
7	アメリカ	国債 証券	UST 3.625% 08/15/43	500,000	12,670.00	63,350,000	12,940.37	64,701,875	3.625	2043/8/15	5.03
8	イタリア	国債 証券	BTPS 2.5% 05/01/19	400,000	13,466.28	53,865,132	13,398.45	53,593,836	2.5	2019/5/1	4.16
9	イギリス	国債 証券	UKT 5% 03/07/25	260,000	18,889.28	49,112,132	18,941.76	49,248,591	5	2025/3/7	3.83
10	アメリカ	国債 証券	UST 4.25% 05/15/39	300,000	13,895.87	41,687,624	14,082.24	42,246,749	4.25	2039/5/15	3.28
11	ドイツ	国債 証券	DBR 4% 01/04/37	200,000	20,558.38	41,116,761	19,674.61	39,349,239	4	2037/1/4	3.06
12	カナダ	国債 証券	CAN 3.5% 06/01/20	400,000	9,447.19	37,788,780	9,207.39	36,829,569	3.5	2020/6/1	2.86
13	スウェー デン	国債 証券	SGB 4.25% 03/12/19	2,000,000	1,473.44	29,468,868	1,431.26	28,625,277	4.25	2019/3/12	2.22
14	ドイツ	国債 証券	DBR 2.5% 01/04/21	200,000	14,374.87	28,749,740	14,123.66	28,247,330	2.5	2021/1/4	2.20
15	スペイン	国債 証券	SPGB 5.15% 10/31/44	150,000	19,085.44	28,628,169	18,569.72	27,854,590	5.15	2044/10/31	2.16
16	メキシコ	国債 証券	MBONO 7.75% 12/14/17	4,000,000	632.11	25,284,636	623.76	24,950,538	7.75	2017/12/14	1.94
17	フランス	国債 証券	FRTR 8.5% 10/25/19	150,000	16,197.80	24,296,705	15,474.13	23,211,199	8.5	2019/10/25	1.80
18	アメリカ	国債 証券	UST 2% 02/28/21	200,000	11,388.12	22,776,249	11,339.12	22,678,249	2	2021/2/28	1.76
19	ポーランド	国債 証券	POLGB 4% 10/25/23	700,000	3,162.89	22,140,241	3,199.96	22,399,746	4	2023/10/25	1.74
20	オースト リア	国債 証券	RAGB 4.65% 01/15/18	150,000	13,590.41	20,385,620	13,159.41	19,739,116	4.65	2018/1/15	1.53
21	オランダ	国債 証券	NETHER 5.5% 01/15/28	100,000	19,687.41	19,687,417	19,196.78	19,196,780	5.5	2028/1/15	1.49
22	イギリス	国債 証券	UKT 3.25% 01/22/44	100,000	18,089.62	18,089,623	18,626.13	18,626,130	3.25	2044/1/22	1.45
23	オースト リア	国債 証券	ACGB 5.25% 03/15/19	200,000	9,291.06	18,582,131	9,122.15	18,244,306	5.25	2019/3/15	1.42
24	ドイツ	国債 証券	DBR 6.25% 01/04/24	100,000	18,621.93	18,621,938	18,004.09	18,004,099	6.25	2024/1/4	1.40
25	オースト リア	国債 証券	ACGB 2.75% 06/21/35	200,000	7,903.56	15,807,136	8,204.33	16,408,672	2.75	2035/6/21	1.28

26	南アフリカ	国債証券	SAGB 10.5% 12/21/26	1,500,000	953.14	14,297,104	960.01	14,400,225	10.5	2026/12/21	1.12
27	ドイツ	国債証券	DBR 2.5% 07/04/44	50,000	17,549.80	8,774,902	16,648.89	8,324,448	2.5	2044/7/4	0.65
28	イギリス	国債証券	UKT 4.5% 03/07/19	50,000	16,003.36	8,001,683	15,595.88	7,797,942	4.5	2019/3/7	0.61

<種類別投資比率>

(平成29年 6月30日現在)

種類	国内 / 外国	投資比率 (%)
国債証券	外国	95.37
合計		95.37

(参考) ドイチェ・外国株式マザー

<評価額(上位30銘柄)>

(平成29年 6月30日現在)

順位	国 / 地域	種類	銘柄名	業種	数量又は 額面総額	簿価 単価 (円)	簿価 金額 (円)	評価 単価 (円)	評価 金額 (円)	投資 比率 (%)
1	スイス	株式	NESTLE SA- REG	食品・飲料・タバコ	4,900	7,948.37	38,947,032	9,792.06	47,981,138	3.82
2	アメリカ	株式	ALPHABET INC-CL A	ソフトウェア・サービス	400	89,186.72	35,674,688	105,035.84	42,014,336	3.35
3	アメリカ	株式	APPLE INC	テクノロジー・ハードウェアおよび機器	2,200	11,839.52	26,046,944	16,092.16	35,402,752	2.82
4	ドイツ	株式	ALLIANZ SE	保険	1,190	19,413.04	23,101,529	22,123.45	26,326,910	2.10
5	アメリカ	株式	WELLS FARGO & COMPANY	銀行	4,200	5,993.12	25,171,104	6,247.36	26,238,912	2.09
6	アメリカ	株式	CELGENE CORP	医薬品・バイオテクノロジー・ライフサイエンス	1,700	13,516.16	22,977,472	14,750.40	25,075,680	2.00
7	スイス	株式	ROCHE HOLDING AG GENUSSCHEIN	医薬品・バイオテクノロジー・ライフサイエンス	850	27,333.51	23,233,484	28,902.11	24,566,797	1.96
8	アメリカ	株式	PRICELINE GROUP INC/THE	小売	100	166,788.16	16,678,816	210,222.88	21,022,288	1.67
9	アメリカ	株式	UNITED TECHNOLOGIES CORPORATION	資本財	1,500	12,080.32	18,120,480	13,624.80	20,437,200	1.63
10	イギリス	株式	RECKITT BENCKISER GROUP PLC	家庭用品・パーソナル用品	1,800	9,910.80	17,839,447	11,206.87	20,172,379	1.61
11	アメリカ	株式	VISA INC- CLASS A SHARES	ソフトウェア・サービス	1,900	8,778.56	16,679,264	10,575.04	20,092,576	1.60
12	イギリス	株式	AON PLC	保険	1,300	12,341.28	16,043,664	14,878.08	19,341,504	1.54
13	オランダ	株式	UNILEVER NV- CVA	家庭用品・パーソナル用品	3,100	4,656.82	14,436,168	6,171.99	19,133,179	1.52
14	アメリカ	株式	CVS HEALTH CORP	食品・生活必需品 小売り	2,100	8,662.08	18,190,368	8,990.24	18,879,504	1.50
15	香港	株式	AIA GROUP LTD	保険	22,400	686.21	15,371,261	827.27	18,531,016	1.48

16	アメリカ	株式	JP MORGAN CHASE&CO	銀行	1,800	8,905.12	16,029,216	10,208.80	18,375,840	1.46
17	アメリカ	株式	TIME WARNER INC	メディア	1,400	9,783.20	13,696,480	11,175.36	15,645,504	1.25
18	アメリカ	株式	MICROSOFT CORPORATION	ソフトウェア・サービス	2,000	6,509.44	13,018,880	7,670.88	15,341,760	1.22
19	アメリカ	株式	JOHNSON & JOHNSON	医薬品・バイオテクノロジー・ライフサイエンス	1,000	13,059.20	13,059,200	14,855.68	14,855,680	1.18
20	アメリカ	株式	TJX COMPANIES INC	小売	1,800	8,319.36	14,974,848	7,960.96	14,329,728	1.14
21	アメリカ	株式	CENTENE CORP	ヘルスケア機器・サービス	1,600	5,775.84	9,241,344	8,954.40	14,327,040	1.14
22	アメリカ	株式	EBAY INC	ソフトウェア・サービス	3,700	3,123.68	11,557,616	3,865.12	14,300,944	1.14
23	アメリカ	株式	GILEAD SCIENCES INC	医薬品・バイオテクノロジー・ライフサイエンス	1,800	8,596.00	15,472,800	7,936.32	14,285,376	1.14
24	シンガポール	株式	BROADCOM LTD	半導体・半導体製造装置	531	18,343.35	9,740,324	26,212.48	13,918,827	1.11
25	オランダ	株式	RELX NV	商業・専門サービス	6,000	2,099.98	12,599,926	2,301.54	13,809,243	1.10
26	カナダ	株式	CAN IMPERIAL BK OF COMMERCE	銀行	1,500	9,736.16	14,604,250	9,138.38	13,707,577	1.09
27	アメリカ	株式	HOME DEPOT INC	小売	800	16,001.44	12,801,152	17,041.92	13,633,536	1.09
28	アメリカ	株式	BANK OF AMERICA CORP	銀行	5,000	2,248.96	11,244,800	2,723.84	13,619,200	1.08
29	アメリカ	株式	AMGEN INC	医薬品・バイオテクノロジー・ライフサイエンス	700	16,399.04	11,479,328	19,330.08	13,531,056	1.08
30	アメリカ	株式	UNION PACIFIC CORP	運輸	1,100	11,136.16	12,249,776	12,083.68	13,292,048	1.06

<種類別及び業種別投資比率>

(平成29年 6月30日現在)

種類	国内 / 外国	業種	投資比率 (%)
----	---------	----	----------

株式	外国	エネルギー	1.88
		素材	2.73
		資本財	6.76
		商業・専門サービス	1.87
		運輸	2.88
		自動車・自動車部品	0.77
		耐久消費財・アパレル	1.90
		消費者サービス	1.49
		メディア	2.28
		小売	5.64
		食品・生活必需品小売り	2.44
		食品・飲料・タバコ	6.89
		家庭用品・パーソナル用品	5.19
		ヘルスケア機器・サービス	4.07
		医薬品・バイオテクノロジー・ライフサイエンス	10.85
		銀行	9.08
		各種金融	4.98
		保険	6.78
		ソフトウェア・サービス	11.59
		テクノロジー・ハードウェアおよび機器	5.09
電気通信サービス	1.24		
半導体・半導体製造装置	1.80		
合計		98.19	

(注) 投資比率は、マザーファンドの純資産総額に対する当該銘柄、種類別及び業種別の評価金額の比率をいいます。

【投資不動産物件】

ドイチェ・ライフ・プラン30

該当事項はありません。

ドイチェ・ライフ・プラン50

該当事項はありません。

ドイチェ・ライフ・プラン70

該当事項はありません。

(参考) ドイチェ・日本債券マザー

該当事項はありません。

(参考) ドイチェ・日本株式マザー

該当事項はありません。

(参考) ドイチェ・外国債券マザー

該当事項はありません。

(参考) ドイチェ・外国株式マザー

該当事項はありません。

【その他投資資産の主要なもの】

ドイツ・ライフ・プラン30

該当事項はありません。

ドイツ・ライフ・プラン50

該当事項はありません。

ドイツ・ライフ・プラン70

該当事項はありません。

（参考）ドイツ・日本債券マザー

該当事項はありません。

（参考）ドイツ・日本株式マザー

該当事項はありません。

（参考）ドイツ・外国債券マザー

該当事項はありません。

（参考）ドイツ・外国株式マザー

該当事項はありません。

(3) 【運用実績】

【純資産の推移】

ドイツ・ライフ・プラン30

計算期間末または各月末	純資産総額（百万円）		1口当たり純資産額（円）	
	（分配落）	（分配付）	（分配落）	（分配付）
第9計算期間末（平成19年11月15日）	12,959	12,959	1.1172	1.1172
第10計算期間末（平成20年11月17日）	9,564	9,564	0.9155	0.9155
第11計算期間末（平成21年11月16日）	9,699	9,699	0.9530	0.9530
第12計算期間末（平成22年11月15日）	8,908	8,908	0.9504	0.9504
第13計算期間末（平成23年11月15日）	7,647	7,647	0.9273	0.9273
第14計算期間末（平成24年11月15日）	6,812	6,812	0.9496	0.9496
第15計算期間末（平成25年11月15日）	5,584	5,584	1.1529	1.1529
第16計算期間末（平成26年11月17日）	4,435	4,435	1.2245	1.2245
第17計算期間末（平成27年11月16日）	3,869	3,869	1.2363	1.2363
第18計算期間末（平成28年11月15日）	3,483	3,483	1.1967	1.1967
平成28年 6月末日	3,604		1.2144	
7月末日	3,586		1.2132	
8月末日	3,524		1.1944	
9月末日	3,494		1.1873	
10月末日	3,493		1.1960	
11月末日	3,513		1.2140	
12月末日	3,480		1.2266	
平成29年 1月末日	3,420		1.2185	
2月末日	3,393		1.2220	
3月末日	3,354		1.2198	
4月末日	3,348		1.2262	

5月末日	3,304		1.2373	
6月末日	3,276		1.2448	

ドイチェ・ライフ・プラン50

計算期間末または各月末	純資産総額(百万円)		1口当たり純資産額(円)	
	(分配落)	(分配付)	(分配落)	(分配付)
第9計算期間末 (平成19年11月15日)	10,018	10,018	1.1143	1.1143
第10計算期間末 (平成20年11月17日)	6,558	6,558	0.7910	0.7910
第11計算期間末 (平成21年11月16日)	6,813	6,813	0.8360	0.8360
第12計算期間末 (平成22年11月15日)	6,360	6,360	0.8304	0.8304
第13計算期間末 (平成23年11月15日)	5,370	5,370	0.7861	0.7861
第14計算期間末 (平成24年11月15日)	4,808	4,808	0.8097	0.8097
第15計算期間末 (平成25年11月15日)	4,625	4,625	1.0964	1.0964
第16計算期間末 (平成26年11月17日)	3,512	3,512	1.1941	1.1941
第17計算期間末 (平成27年11月16日)	2,942	2,942	1.2100	1.2100
第18計算期間末 (平成28年11月15日)	2,547	2,547	1.1330	1.1330
平成28年 6月末日	2,660		1.1343	
7月末日	2,655		1.1409	
8月末日	2,573		1.1195	
9月末日	2,535		1.1092	
10月末日	2,556		1.1257	
11月末日	2,598		1.1593	
12月末日	2,597		1.1826	
平成29年 1月末日	2,553		1.1765	
2月末日	2,533		1.1829	
3月末日	2,496		1.1811	
4月末日	2,495		1.1888	
5月末日	2,517		1.2072	
6月末日	2,503		1.2213	

ドイチェ・ライフ・プラン70

計算期間末または各月末	純資産総額(百万円)		1口当たり純資産額(円)	
	(分配落)	(分配付)	(分配落)	(分配付)
第9計算期間末 (平成19年11月15日)	2,028	2,028	1.0977	1.0977
第10計算期間末 (平成20年11月17日)	1,256	1,256	0.6890	0.6890
第11計算期間末 (平成21年11月16日)	1,450	1,450	0.7416	0.7416
第12計算期間末 (平成22年11月15日)	1,453	1,453	0.7368	0.7368
第13計算期間末 (平成23年11月15日)	1,259	1,259	0.6787	0.6787
第14計算期間末 (平成24年11月15日)	1,203	1,203	0.7036	0.7036
第15計算期間末 (平成25年11月15日)	1,295	1,295	1.0232	1.0232
第16計算期間末 (平成26年11月17日)	1,035	1,035	1.1379	1.1379
第17計算期間末 (平成27年11月16日)	862	862	1.1582	1.1582
第18計算期間末 (平成28年11月15日)	764	764	1.0676	1.0676
平成28年 6月末日	771		1.0514	
7月末日	784		1.0680	
8月末日	768		1.0489	
9月末日	750		1.0346	
10月末日	754		1.0533	

11月末日	788		1.0992	
12月末日	791		1.1296	
平成29年 1月末日	783		1.1250	
2月末日	773		1.1376	
3月末日	765		1.1369	
4月末日	769		1.1457	
5月末日	778		1.1654	
6月末日	776		1.1822	

（注）純資産総額は、百万円未満を切捨てしております。

【分配の推移】

ドイチェ・ライフ・プラン30

		1口当たりの分配金（円）
第9計算期間	平成18年11月16日～平成19年11月15日	0.0000
第10計算期間	平成19年11月16日～平成20年11月17日	0.0000
第11計算期間	平成20年11月18日～平成21年11月16日	0.0000
第12計算期間	平成21年11月17日～平成22年11月15日	0.0000
第13計算期間	平成22年11月16日～平成23年11月15日	0.0000
第14計算期間	平成23年11月16日～平成24年11月15日	0.0000
第15計算期間	平成24年11月16日～平成25年11月15日	0.0000
第16計算期間	平成25年11月16日～平成26年11月17日	0.0000
第17計算期間	平成26年11月18日～平成27年11月16日	0.0000
第18計算期間	平成27年11月17日～平成28年11月15日	0.0000

ドイチェ・ライフ・プラン50

		1口当たりの分配金（円）
第9計算期間	平成18年11月16日～平成19年11月15日	0.0000
第10計算期間	平成19年11月16日～平成20年11月17日	0.0000
第11計算期間	平成20年11月18日～平成21年11月16日	0.0000
第12計算期間	平成21年11月17日～平成22年11月15日	0.0000
第13計算期間	平成22年11月16日～平成23年11月15日	0.0000
第14計算期間	平成23年11月16日～平成24年11月15日	0.0000
第15計算期間	平成24年11月16日～平成25年11月15日	0.0000
第16計算期間	平成25年11月16日～平成26年11月17日	0.0000
第17計算期間	平成26年11月18日～平成27年11月16日	0.0000
第18計算期間	平成27年11月17日～平成28年11月15日	0.0000

ドイチェ・ライフ・プラン70

		1口当たりの分配金（円）
第9計算期間	平成18年11月16日～平成19年11月15日	0.0000
第10計算期間	平成19年11月16日～平成20年11月17日	0.0000
第11計算期間	平成20年11月18日～平成21年11月16日	0.0000
第12計算期間	平成21年11月17日～平成22年11月15日	0.0000
第13計算期間	平成22年11月16日～平成23年11月15日	0.0000
第14計算期間	平成23年11月16日～平成24年11月15日	0.0000
第15計算期間	平成24年11月16日～平成25年11月15日	0.0000
第16計算期間	平成25年11月16日～平成26年11月17日	0.0000

第17計算期間	平成26年11月18日～平成27年11月16日	0.0000
第18計算期間	平成27年11月17日～平成28年11月15日	0.0000

【収益率の推移】

ドイチェ・ライフ・プラン30

		収益率(%)
第9計算期間	平成18年11月16日～平成19年11月15日	0.9
第10計算期間	平成19年11月16日～平成20年11月17日	18.1
第11計算期間	平成20年11月18日～平成21年11月16日	4.1
第12計算期間	平成21年11月17日～平成22年11月15日	0.3
第13計算期間	平成22年11月16日～平成23年11月15日	2.4
第14計算期間	平成23年11月16日～平成24年11月15日	2.4
第15計算期間	平成24年11月16日～平成25年11月15日	21.4
第16計算期間	平成25年11月16日～平成26年11月17日	6.2
第17計算期間	平成26年11月18日～平成27年11月16日	1.0
第18計算期間	平成27年11月17日～平成28年11月15日	3.2
第19中間計算期間	平成28年11月16日～平成29年5月15日	3.4

ドイチェ・ライフ・プラン50

		収益率(%)
第9計算期間	平成18年11月16日～平成19年11月15日	0.5
第10計算期間	平成19年11月16日～平成20年11月17日	29.0
第11計算期間	平成20年11月18日～平成21年11月16日	5.7
第12計算期間	平成21年11月17日～平成22年11月15日	0.7
第13計算期間	平成22年11月16日～平成23年11月15日	5.3
第14計算期間	平成23年11月16日～平成24年11月15日	3.0
第15計算期間	平成24年11月16日～平成25年11月15日	35.4
第16計算期間	平成25年11月16日～平成26年11月17日	8.9
第17計算期間	平成26年11月18日～平成27年11月16日	1.3
第18計算期間	平成27年11月17日～平成28年11月15日	6.4
第19中間計算期間	平成28年11月16日～平成29年5月15日	6.7

ドイチェ・ライフ・プラン70

		収益率(%)
第9計算期間	平成18年11月16日～平成19年11月15日	0.3
第10計算期間	平成19年11月16日～平成20年11月17日	37.2
第11計算期間	平成20年11月18日～平成21年11月16日	7.6
第12計算期間	平成21年11月17日～平成22年11月15日	0.6
第13計算期間	平成22年11月16日～平成23年11月15日	7.9
第14計算期間	平成23年11月16日～平成24年11月15日	3.7
第15計算期間	平成24年11月16日～平成25年11月15日	45.4
第16計算期間	平成25年11月16日～平成26年11月17日	11.2
第17計算期間	平成26年11月18日～平成27年11月16日	1.8
第18計算期間	平成27年11月17日～平成28年11月15日	7.8
第19中間計算期間	平成28年11月16日～平成29年5月15日	9.5

(注) 収益率は、小数第2位を四捨五入しております。

(4)【設定及び解約の実績】

下記期間中の設定及び解約の実績は次の通りです。

ドイチェ・ライフ・プラン 30

		設定口数（口）	解約口数（口）
第9計算期間	平成18年11月16日～平成19年11月15日	913,254,573	3,304,169,977
第10計算期間	平成19年11月16日～平成20年11月17日	849,310,267	2,001,287,282
第11計算期間	平成20年11月18日～平成21年11月16日	777,769,677	1,047,257,905
第12計算期間	平成21年11月17日～平成22年11月15日	621,239,088	1,426,776,011
第13計算期間	平成22年11月16日～平成23年11月15日	510,587,180	1,636,316,186
第14計算期間	平成23年11月16日～平成24年11月15日	395,972,726	1,468,685,927
第15計算期間	平成24年11月16日～平成25年11月15日	268,997,046	2,599,496,932
第16計算期間	平成25年11月16日～平成26年11月17日	202,159,637	1,424,119,717
第17計算期間	平成26年11月18日～平成27年11月16日	164,825,441	657,148,866
第18計算期間	平成27年11月17日～平成28年11月15日	159,373,115	378,281,167
第19中間計算期間	平成28年11月16日～平成29年 5月15日	71,719,320	267,813,182

ドイチェ・ライフ・プラン 50

		設定口数（口）	解約口数（口）
第9計算期間	平成18年11月16日～平成19年11月15日	666,843,053	2,852,531,209
第10計算期間	平成19年11月16日～平成20年11月17日	565,811,323	1,264,849,337
第11計算期間	平成20年11月18日～平成21年11月16日	553,428,505	694,500,243
第12計算期間	平成21年11月17日～平成22年11月15日	439,422,657	931,139,723
第13計算期間	平成22年11月16日～平成23年11月15日	350,306,600	1,177,759,993
第14計算期間	平成23年11月16日～平成24年11月15日	265,765,634	1,158,934,267
第15計算期間	平成24年11月16日～平成25年11月15日	169,879,513	1,888,953,501
第16計算期間	平成25年11月16日～平成26年11月17日	117,456,586	1,395,488,780
第17計算期間	平成26年11月18日～平成27年11月16日	99,249,996	608,557,864
第18計算期間	平成27年11月17日～平成28年11月15日	88,027,711	271,765,463
第19中間計算期間	平成28年11月16日～平成29年 5月15日	41,192,004	196,465,781

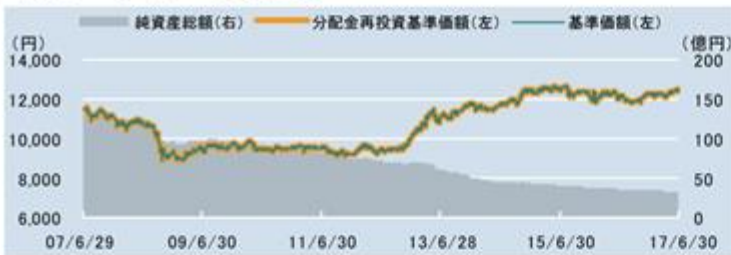
ドイチェ・ライフ・プラン 70

		設定口数（口）	解約口数（口）
第9計算期間	平成18年11月16日～平成19年11月15日	305,273,900	639,485,440
第10計算期間	平成19年11月16日～平成20年11月17日	227,120,237	250,526,824
第11計算期間	平成20年11月18日～平成21年11月16日	241,822,566	110,328,176
第12計算期間	平成21年11月17日～平成22年11月15日	194,951,279	177,608,326
第13計算期間	平成22年11月16日～平成23年11月15日	159,587,216	276,937,068
第14計算期間	平成23年11月16日～平成24年11月15日	124,187,140	269,640,911
第15計算期間	平成24年11月16日～平成25年11月15日	86,577,647	530,977,041
第16計算期間	平成25年11月16日～平成26年11月17日	63,187,931	419,063,977
第17計算期間	平成26年11月18日～平成27年11月16日	53,700,912	219,287,093
第18計算期間	平成27年11月17日～平成28年11月15日	47,076,217	75,675,849
第19中間計算期間	平成28年11月16日～平成29年 5月15日	24,909,696	71,655,021

（参考情報）

基準価額・純資産の推移 (2007/6/29~2017/6/30)

ドイツ・ライフ・プラン30



ドイツ・ライフ・プラン50



ドイツ・ライフ・プラン70



※1 基準価額の推移は、信託報酬控除後の価額を表示しております。

※2 分配金再投資基準価額の推移は、分配金(税引前)を再投資したものと計算しております。
なお、分配金再投資基準価額は、グラフの起点における基準価額に合わせて指数化しております。
ただし、上記対象期間中の分配金が0円のファンドにつきましては基準価額と重なって表示されております。

分配の推移

ドイツ・ライフ・プラン30

1万口当たり、税引前	
2016年11月	0円
2015年11月	0円
2014年11月	0円
2013年11月	0円
2012年11月	0円
設定来累計	200円

ドイツ・ライフ・プラン50

1万口当たり、税引前	
2016年11月	0円
2015年11月	0円
2014年11月	0円
2013年11月	0円
2012年11月	0円
設定来累計	700円

ドイツ・ライフ・プラン70

1万口当たり、税引前	
2016年11月	0円
2015年11月	0円
2014年11月	0円
2013年11月	0円
2012年11月	0円
設定来累計	850円

主要な資産の状況

各ファンドにおけるマザーファンドの組入比率

	ドイツ・ライフ・プラン 30	ドイツ・ライフ・プラン 50	ドイツ・ライフ・プラン 70
ドイツ・日本債券マザー	56.0%	34.7%	23.6%
ドイツ・日本株式マザー	17.4%	28.6%	30.6%
ドイツ・外国債券マザー	15.6%	16.6%	9.3%
ドイツ・外国株式マザー	7.6%	16.6%	32.7%

※ 比率は各ファンドの純資産総額に対する比率です。

各マザーファンドにおける主要な資産の状況

ドイツ・日本債券マザーにおける組入上位5銘柄

	銘柄	クーポン(%)	償還日	比率(%)
1	第120回利付国債(20年)	1.60	2030/6/20	13.7
2	第72回利付国債(20年)	2.10	2024/9/20	13.6
3	第304回利付国債(10年)	1.30	2019/9/20	13.1
4	第99回利付国債(20年)	2.10	2027/12/20	8.0
5	第141回利付国債(20年)	1.70	2032/12/20	7.9

ドイツ・日本債券マザーにおける 種別構成比

債券種別	比率(%)
国債	87.9
政保債	6.1
事業債	5.3

ドイチェ・日本株式マザーにおける組入上位5銘柄

	銘柄	比率(%)
1	三菱UFJフィナンシャル・グループ	4.5
2	清水建設	4.4
3	古河電気工業	4.1
4	ソフトバンクグループ	4.1
5	ペプチドリーム	4.0

ドイチェ・日本株式マザーにおける業種別構成比(上位5業種)

業種	比率(%)
電気機器	14.0
建設業	9.1
銀行業	7.1
化学	6.5
輸送用機器	6.3

ドイチェ・外国債券マザーにおける組入上位5銘柄

	銘柄	国	クーポン(%)	償還日	比率(%)
1	UST 8.125% 08/15/19	アメリカ	8.125	2019/8/15	11.4
2	UST 2.5% 08/15/23	アメリカ	2.500	2023/8/15	10.7
3	FRTR 6% 10/25/25	フランス	6.000	2025/10/25	7.4
4	BTPS 1.5% 06/01/25	イタリア	1.500	2025/6/1	7.3
5	UST 7.625% 02/15/25	アメリカ	7.625	2025/2/15	6.3

ドイチェ・外国債券マザーにおける国別構成比(上位5カ国)

国	比率(%)
アメリカ	38.5
イタリア	11.5
フランス	9.2
スペイン	7.4
ドイツ	7.3

ドイチェ・外国株式マザーにおける組入上位5銘柄

	銘柄	国	比率(%)
1	NESTLE SA-REG	スイス	3.8
2	ALPHABET INC-CL A	アメリカ	3.3
3	APPLE INC	アメリカ	2.8
4	ALLIANZ SE	ドイツ	2.1
5	WELLS FARGO & COMPANY	アメリカ	2.1

ドイチェ・外国株式マザーにおける国別構成比(上位5カ国)

国	比率(%)
アメリカ	58.4
イギリス	8.8
スイス	7.9
オランダ	5.4
ドイツ	5.4

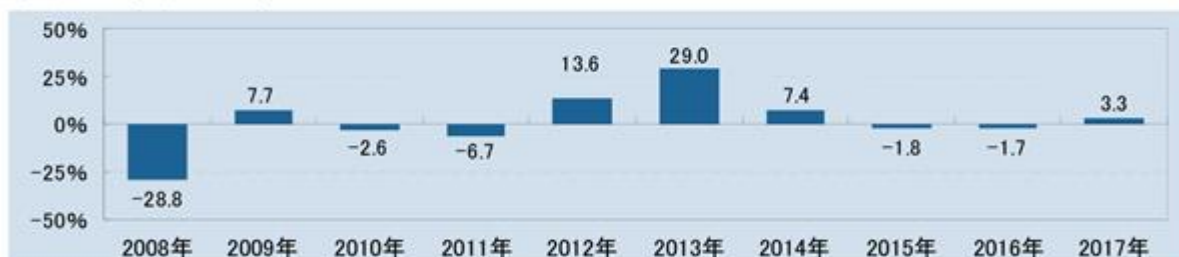
※ 比率は各マザーファンドにおける組入比率です。

年間収益率の推移

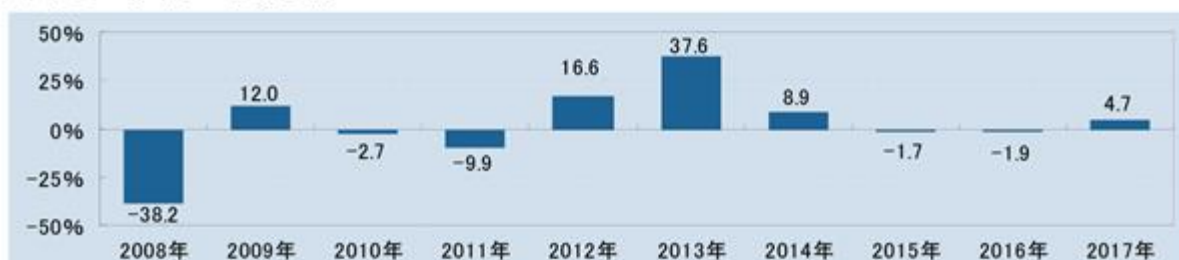
ドイチェ・ライフ・プラン30



ドイチェ・ライフ・プラン50



ドイチェ・ライフ・プラン70



※1 年間収益率の推移は、分配金(税引前)を再投資したものと計算しております。

※2 2017年は6月までの騰落率を表示しております。

(注1) 上記は過去の実績であり、将来の運用成果等を保証もしくは示唆するものではありません。

(注2) 最新の運用実績は、委託会社のホームページで開示されております。

第2【管理及び運営】

1【申込（販売）手続等】

取得申込みの受付は、原則として販売会社の営業日の午後3時まで取得申込みが行われ、かつ、当該取得申込みの受付に係る販売会社所定の事務手続きが完了したものを当日の受付分として取扱います。なお、当該受付時間を過ぎた場合は、翌営業日の受付分として取扱います。

当ファンドは収益分配金の受取方法により、収益の分配時に収益分配金を受け取る「一般コース」と、収益分配金が原則として税引き後無手数料で再投資される「自動けいぞく投資コース」の2つのコースがあります。当ファンドの取得申込者は、取得申込みをする際に、「一般コース」か「自動けいぞく投資コース」か、どちらかのコースを申し出るものとします。ただし、申込取扱場所によっては、どちらか一方のみの取扱いとなる場合があります。

「自動けいぞく投資コース」を選択する場合、取得申込者は、当該販売会社との間で「自動けいぞく投資約款」にしたがって契約を締結します。なお、収益分配金を再投資せず受取りを希望される場合は、販売会社によっては再投資の停止を申し出ることができます。詳しくは、販売会社にお問合せ下さい。

販売会社によっては、当該契約または規定について、同様の権利義務関係を規定する名称の異なる契約または規定を用いることがあり、この場合、該当する別の名称に読み替えるものとします。

当ファンドの取得申込者は、販売会社に、取得申込みと同時にまたはあらかじめ当該取得申込者が受益権の振替を行うための振替機関等の口座を申し出るものとし、当該口座に当該取得申込者に係る口数の増加の記載または記録が行われます。なお、販売会社は、当該取得申込みの代金の支払いと引き換えに、当該口座に当該取得申込者に係る口数の増加の記載または記録を行うことができます。委託会社は、追加信託により分割された受益権について、振替機関等の振替口座簿への新たな記載または記録をするため社振法に定める事項の振替機関への通知を行うものとします。振替機関等は、委託会社から振替機関への通知があった場合、社振法の規定にしたがい、その備える振替口座簿への新たな記載または記録を行います。受託会社は、追加信託により生じた受益権については追加信託のつど、振替機関の定める方法により、振替機関へ当該受益権に係る信託を設定した旨の通知を行います。

申込単位は、販売会社が定める単位とします。ただし、収益分配金を再投資する場合は1口単位とします。申込単位の詳細については、販売会社にお問合せ下さい。

申込価額は、取得申込受付日の基準価額とします。ただし、収益分配金を再投資する場合は、各計算期間終了日（決算日）の基準価額とします。

基準価額については、販売会社または委託会社の後記照会先にお問合せ下さい。

申込手数料は、取得申込受付日の基準価額に2.16%（税抜2.0%）を上限として販売会社が定める手数料率を乗じて得た額とします。申込手数料の詳細については、販売会社にお問合せ下さい。

収益分配金を再投資する場合の申込手数料は無手数料とします。

申込代金については、原則として販売会社が定める日までに申込みの販売会社に支払うものとします。詳細については、販売会社にお問合せ下さい。

取得申込みの受付の中止、既に受付けた取得申込みの受付の取消し等

- a. 信託財産の効率的な運用に資するため必要があると委託会社が判断する場合、委託会社は、受益権の取得申込みの受付を制限または停止することができます。
- b. 委託会社は、証券取引所等における取引の停止、外国為替取引の停止、その他合理的な事情（投資対象国における非常事態（金融危機、デフォルト、重大な政策変更や資産凍結を含む規制の導入、自然災害、クーデターや重大な政治体制の変更、戦争等）による市場の閉鎖もしくは流動性の極端な減少等が発生した場合、システムの誤作動等により決済または基準価額の計算が不能となった場合、計算された基準価額の正確性に合理的な疑いが生じた場合等を含みます。）があると委託会社が判断した場合には、受益権の取得申込みの受付を中止すること及び既に受付けた取得申込みの受付を取消しまたは変更することができます。

（注）確定拠出年金制度に基づく取得申込みの場合は、当該制度に係る手続きが必要になります。

委託会社の照会先は以下の通りです。

ドイチェ・アセット・マネジメント株式会社

・ホームページアドレス <https://funds.deutscheam.com/jp/>

・フリーダイヤル 0120-442-785（受付時間：営業日の午前9時から午後5時まで）

2【換金（解約）手続等】

受益者は、自己に帰属する受益権につき、委託会社に一部解約の実行を請求することができます。

一部解約の実行の請求の受付は、原則として販売会社の営業日の午後3時までに一部解約の実行の請求が行われ、かつ、当該請求の受付に係る販売会社所定の事務手続きが完了したものを当日の受付分として取扱います。なお、当該受付時間を過ぎた場合は、翌営業日の受付分として取扱います。

当ファンドの一部解約の実行の請求を行う受益者は、その口座が開設されている振替機関等に対して当該受益者の請求に係るこの信託契約の一部解約を委託会社が行うのと引き換えに、当該一部解約に係る受益権の口数と同口数の抹消の申請を行うものとし、社振法の規定にしたがい当該振替機関等の口座において当該口数の減少の記載または記録が行われます。

解約単位は、販売会社が定める単位とします。解約単位の詳細については、販売会社にお問合せ下さい。

解約価額は、一部解約の実行の請求を受付けた日の基準価額から信託財産留保額（当該基準価額に0.3%を乗じて得た額）を差し引いた額とします。

解約価額については、販売会社または委託会社の後記照会先にお問合せ下さい。

「信託財産留保額」とは、引続き受益権を保有する受益者と解約者との公平性の確保やファンド残高の安定的な推移を図るため、信託満了前の解約に対し解約者から徴収する一定の金額をいい、信託財産に繰り入れられます。

お手取額は、解約価額から解約に係る所定の税金を差し引いた額となります。詳しくは前記「第1 ファンドの状況 4 手数料等及び税金 (5) 課税上の取扱い」をご参照下さい。

解約代金は、原則として一部解約の実行の請求を受付けた日から起算して5営業日目から販売会社の本・支店、営業所等にて支払われます。

委託会社は、証券取引所等における取引の停止、外国為替取引の停止、その他合理的な事情（投資対象国における非常事態（金融危機、デフォルト、重大な政策変更や資産凍結を含む規制の導入、自然災害、クーデターや重大な政治体制の変更、戦争等）による市場の閉鎖もしくは流動性の極端な減少等が発生した場合、システムの誤作動等により決済または基準価額の計算が不能となった場合、計算された基準価額の正確性に合理的な疑いが生じた場合等を含みます。）があると委託会社が判断した場合には、一部解約の実行の請求の受付を中止すること及び既に受付けた一部解約の実行の請求の受付を取消または変更することができます。その場合には、受益者は当該受付中止以前に行った当日の一部解約の実行の請求を撤回できます。ただし、受益者がその一部解約の実行の請求を撤回しない場合には、当該受益権の一部解約の価額は、当該受付中止を解除した後の最初の基準価額の計算日に一部解約の実行の請求を受付けたものとして上記に準じて計算された価額とします。

信託財産の資金管理を円滑に行うため、大口の解約請求には制限を設ける場合があります。

（注1）上記のほか、販売会社によっては受益権を買い取る場合があります。詳しくは、販売会社にお問合せ下さい。

（注2）確定拠出年金制度に基づく換金（解約）の場合は、当該制度に係る手続きにしたがいいます。

委託会社の照会先は以下の通りです。

ドイチェ・アセット・マネジメント株式会社

・ホームページアドレス <https://funds.deutscheam.com/jp/>

・フリーダイヤル 0120-442-785（受付時間：営業日の午前9時から午後5時まで）

3【資産管理等の概要】

(1)【資産の評価】

< 基準価額の計算方法等について >

基準価額とは、信託財産に属する資産（受入担保金代用有価証券及び借入有価証券を除きます。）を法令及び一般社団法人投資信託協会規則にしたがって時価評価して得た信託財産の資産総額から負債総額を控除した金額（以下「純資産総額」といいます。）を、計算日における受益権総口数で除した金額をいいます。

受益権1口当たりの純資産総額が基準価額です。なお、便宜上、1万口当たりに換算した価額で表示されることがあります。基準価額は、原則として委託会社の営業日に日々算出されます。

基準価額については、販売会社または委託会社の下記照会先にお問合せ下さい。

ドイチェ・アセット・マネジメント株式会社

・ホームページアドレス <https://funds.deutscheam.com/jp/>

・フリーダイヤル 0120-442-785（受付時間：営業日の午前9時から午後5時まで）

また、原則として日本経済新聞（朝刊）の「オープン基準価格」欄に、前日付の基準価額が掲載されます。

ファンド	略称
ドイチェ・ライフ・プラン30	L P 30
ドイチェ・ライフ・プラン50	L P 50
ドイチェ・ライフ・プラン70	L P 70

< 運用資産の評価基準及び評価方法 >

マザーファンド	基準価額で評価します。
株式	原則として、証券取引所における計算日の最終相場（外国で取引されているものについては、原則として、計算日に知りうる直近の日の最終相場）で評価します。
公社債等	法令及び一般社団法人投資信託協会規則にしたがって、時価評価します。
外貨建資産	原則として、わが国における計算日の対顧客電信売買相場の仲値により評価します。
外国為替予約取引	原則として、わが国における計算日の対顧客先物売買相場の仲値により評価します。

(2) 【保管】

当ファンドの受益権の帰属は、振替機関等の振替口座簿に記載または記録されることにより定まりますので、保管に関する該当事項はありません。

(3) 【信託期間】

信託契約締結日（平成10年11月26日）から無期限とします。

(4) 【計算期間】

当ファンドの計算期間は、毎年11月16日から翌年11月15日までとすることを原則とします。

上記にかかわらず、各計算期間終了日に該当する日（以下「該当日」といいます。）が休業日のとき、各計算期間終了日は、該当日の翌営業日とし、その翌日より次の計算期間が開始されるものとします。

(5) 【その他】

信託の終了

(イ) 委託会社は、信託契約の一部を解約することにより、各ファンドの受益権の口数が10億口を下回ることとなったとき、この信託契約を解約することが受益者のため有利であると認めるとき、またはやむを得ない事情が発生したときは、受託会社と合意のうえ、この信託契約を解約し、信託を終了させることができます。この場合において、委託会社は、あらかじめ、解約しようとする旨を監督官庁に届け出ます。

- (ロ)委託会社は、上記(イ)の事項について、あらかじめ、解約しようとする旨を公告し、かつ、その旨を記載した書面をこの信託契約に係る知られたる受益者に対して交付します。ただし、この信託契約に係るすべての受益者に対して書面を交付したときは、原則として、公告を行いません。
- (ハ)上記(ロ)の公告及び書面には、受益者で異議のある者は一定の期間内に委託会社に対して異議を述べるべき旨を付記します。なお、一定の期間は一月を下らないものとします。
- (ニ)上記(ハ)の一定の期間内に異議を述べた受益者の受益権の口数が受益権の総口数の二分の一を超えるときは、上記(イ)の信託契約の解約をしません。
- (ホ)委託会社は、この信託契約の解約をしないこととしたときは、解約しない旨及びその理由を公告し、かつ、これらの事項を記載した書面をこの信託契約に係る知られたる受益者に対して交付します。ただし、この信託契約に係るすべての受益者に対して書面を交付したときは、原則として、公告を行いません。
- (ヘ)上記(ハ)から(ホ)までの規定は、信託財産の状態に照らし、真にやむを得ない事情が生じている場合であって、上記(ハ)の一定の期間が一月を下らずにその公告及び書面の交付を行うことが困難な場合には適用しません。

信託約款の変更

- (イ)委託会社は、受益者の利益のため必要と認めるときまたはやむを得ない事情が発生したときは、受託会社と合意のうえ、この信託約款を変更することができるものとし、あらかじめ、変更しようとする旨及びその内容を監督官庁に届け出ます。
- (ロ)委託会社は、上記(イ)の変更事項のうち、その内容が重大なものについて、あらかじめ、変更しようとする旨及びその内容を公告し、かつ、これらの事項を記載した書面をこの信託約款に係る知られたる受益者に対して交付します。ただし、この信託約款に係るすべての受益者に対して書面を交付したときは、原則として、公告を行いません。
- (ハ)上記(ロ)の公告及び書面には、受益者で異議のある者は一定の期間内に委託会社に対して異議を述べるべき旨を付記します。なお、一定の期間は一月を下らないものとします。
- (ニ)上記(ハ)の一定の期間内に異議を述べた受益者の受益権の口数が受益権の総口数の二分の一を超えるときは、上記(イ)の信託約款の変更をしません。
- (ホ)委託会社は、当該信託約款の変更をしないこととしたときは、変更しない旨及びその理由を公告し、かつ、これらの事項を記載した書面をこの信託約款に係る知られたる受益者に対して交付します。ただし、この信託約款に係るすべての受益者に対して書面を交付したときは、原則として、公告を行いません。

信託契約に関する監督官庁の命令

- (イ)委託会社は、監督官庁よりこの信託契約の解約の命令を受けたときは、その命令にしたがい、信託契約を解約し信託を終了させます。
- (ロ)委託会社は、監督官庁の命令に基づいてこの信託約款を変更しようとするときは、上記の規定にしたがいま

委託会社の登録取消し等に伴う取扱い

- (イ)委託会社が監督官庁より登録の取消しを受けたとき、解散したときまたは業務を廃止したときは、委託会社は、この信託契約を解約し、信託を終了させます。
- (ロ)上記(イ)の規定にかかわらず、監督官庁がこの信託契約に関する委託会社の業務を他の投資信託委託会社に引き継ぐことを命じたときは、この信託は、上記(ニ)に該当する場合を除き、当該投資信託委託会社と受託会社との間において存続します。

運用報告書

委託会社は、法令に基づき、当該信託財産の計算期間の末日毎及び信託終了時に、期中の運用経過及び組入有価証券の内容等を記載した交付運用報告書を作成し、これを販売会社を通じて当該信託財産に係る知れている受益者に対して交付します。なお、委託会社は、運用報告書（全体版）については電磁的方法により受益者に提供します。ただし、受益者から運用報告書（全体版）の請求があった場合には、これを交付します。

関係法人との契約の更改等

< 投資信託受益権の募集・販売の取扱い等に関する契約 >

当初の契約の有効期間は原則として1年間とします。ただし、期間満了3ヵ月前までに、委託会社及び販売会社いずれからも、何らの意思表示のないときは、自動的に1年間更新されるものとし、自動延長後の取扱いについてもこれと同様とします。

委託会社の事業の譲渡及び承継に伴う取扱い

(イ)委託会社は、事業の全部または一部を譲渡することがあり、これに伴い、この信託契約に関する事業を譲渡することがあります。

(ロ)委託会社は、分割により事業の全部または一部を承継させることがあり、これに伴い、この信託契約に関する事業を承継させることがあります。

受託会社の辞任及び解任に伴う取扱い

(イ)受託会社は、委託会社の承諾を受けてその任務を辞任することができます。受託会社はその任務に背いた場合、その他重要な事由が生じたときは、委託会社または受益者は、裁判所に受託会社の解任を請求することができます。受託会社が辞任した場合、または裁判所が受託会社を解任した場合、委託会社は、上記の規定にしたがい、新受託会社を選任します。

(ロ)委託会社が新受託会社を選任できないときは、委託会社はこの信託契約を解約し、信託を終了させます。

公告

委託会社が受益者に対してする公告は、日本経済新聞に掲載します。

信託約款に関する疑義の取扱い

信託約款の解釈について疑義が生じたときは、委託会社と受託会社との協議により定めます。

再信託

受託会社は、当ファンドに係る信託事務の処理の一部について日本トラスティ・サービス信託銀行株式会社と再信託契約を締結し、これを委託することがあります。その場合には、再信託に係る契約書類に基づいて所定の事務を行います。

4【受益者の権利等】

受益者の有する主な権利は次の通りです。

(1)収益分配金に対する請求権

受益者は、委託会社が支払いを決定した収益分配金を持分に応じて請求する権利を有します。

収益分配金は、原則として決算日から起算して5営業日までに、決算日において振替機関等の振替口座簿に記載または記録されている受益者（当該収益分配金に係る決算日以前において一部解約が行われた受益権に係る受益者を除きます。また、当該収益分配金に係る決算日以前に設定された受益権で取得申込代金支払前のため販売会社の名義で記載または記録されている受益権については原則として取得申込者とします。）に支払いを開始します。「自動けいぞく投資コース」をお申込みの場合は、収益分配金は原則として税引き後無手数料で再投資され、再投資により増加した受益権は、振替口座簿に記載または記録されます。

受益者が収益分配金について支払開始日から5年間その支払いを請求しないときは、その権利を失い、受託会社から交付を受けた金銭は委託会社に帰属するものとします。

(2)償還金に対する請求権

受益者は、当ファンドの償還金を持分に応じて請求する権利を有します。

償還金は、原則として信託終了日（信託終了日が休業日の場合は翌営業日）から起算して5営業日までに、信託終了日において振替機関等の振替口座簿に記載または記録されている受益者（信託終了日以前において一部解約が行われた受益権に係る受益者を除きます。また、当該信託終了日以前に設定された受益権で取得申込代金支払

前のため販売会社の名義で記載または記録されている受益権については原則として取得申込者とし、支払いを開始します。

受益者が信託終了による償還金について支払開始日から10年間その支払いを請求しないときは、その権利を失い、受託会社から交付を受けた金銭は委託会社に帰属するものとします。

(3) 受益権の一部解約請求権

受益者は、自己に帰属する受益権について、販売会社を通じて、販売会社が定める単位をもって一部解約を委託会社に請求する権利を有します。一部解約金は、原則として一部解約の実行の請求を受付けた日から起算して5営業日目から受益者に支払われます。

(4) 反対者の買取請求権

前記「3 資産管理等の概要 (5) その他」の「信託の終了」、または「信託約款の変更」のうちその内容が重大な変更を行う場合において、一定の期間内に委託会社に対して異議を述べた受益者は、受託会社に対し、自己に帰属する受益権を、信託財産をもって買い取るべき旨を請求することができます。

(5) 帳簿閲覧権

受益者は、委託会社に対し、その営業時間内に当ファンドの信託財産に関する帳簿書類の閲覧または謄写を請求することができます。

第3【ファンドの経理状況】

1. 当ファンドの財務諸表は、「財務諸表等の用語、様式及び作成方法に関する規則」（昭和38年大蔵省令第59号）並びに同規則第2条の2の規定により、「投資信託財産の計算に関する規則」（平成12年総理府令第133号）に基づいて作成しております。

なお、財務諸表に記載している金額は、円単位で表示しております。

2. 当ファンドは、金融商品取引法第193条の2第1項の規定に基づき、第18期計算期間（平成27年11月17日から平成28年11月15日まで）の財務諸表について、PwCあらた有限責任監査法人による監査を受けております。

1【財務諸表】

【ドイチェ・ライフ・プラン30】

(1)【貸借対照表】

(単位：円)

	第17期計算期間 (平成27年11月16日現在)	第18期計算期間 (平成28年11月15日現在)
資産の部		
流動資産		
コール・ローン	169,024,656	101,647,645
親投資信託受益証券	3,732,842,239	3,408,100,461
未収利息	46	-
流動資産合計	3,901,866,941	3,509,748,106
資産合計		
	3,901,866,941	3,509,748,106
負債の部		
流動負債		
未払解約金	4,536,379	1,523,526
未払受託者報酬	2,155,940	1,921,151
未払委託者報酬	24,362,061	21,708,955
未払利息	-	278
その他未払費用	1,568,279	1,467,262
流動負債合計	32,622,659	26,621,172
負債合計		
	32,622,659	26,621,172
純資産の部		
元本等		
元本	3,129,584,491	2,910,676,439
剰余金		
期末剰余金又は期末欠損金()	739,659,791	572,450,495
(分配準備積立金)	691,961,992	625,403,687
元本等合計	3,869,244,282	3,483,126,934
純資産合計		
	3,869,244,282	3,483,126,934
負債純資産合計		
	3,901,866,941	3,509,748,106

(2)【損益及び剰余金計算書】

(単位：円)

	第17期計算期間 (自 平成26年11月18日 至 平成27年11月16日)	第18期計算期間 (自 平成27年11月17日 至 平成28年11月15日)
営業収益		
受取利息	16,179	3,018
有価証券売買等損益	102,823,061	68,741,778
営業収益合計	102,839,240	68,738,760
営業費用		
支払利息	-	30,548
受託者報酬	4,464,157	3,926,967
委託者報酬	50,444,856	44,374,588
その他費用	3,705,459	3,358,616
営業費用合計	58,614,472	51,690,719
営業利益又は営業損失()	44,224,768	120,429,479
経常利益又は経常損失()	44,224,768	120,429,479
当期純利益又は当期純損失()	44,224,768	120,429,479
一部解約に伴う当期純利益金額の分配額又は一部解約に伴う当期純損失金額の分配額()	12,292,764	7,286,110
期首剰余金又は期首欠損金()	813,266,065	739,659,791
剰余金増加額又は欠損金減少額	40,360,024	33,926,687
当期追加信託に伴う剰余金増加額又は欠損金減少額	40,360,024	33,926,687
剰余金減少額又は欠損金増加額	145,898,302	87,992,614
当期一部解約に伴う剰余金減少額又は欠損金増加額	145,898,302	87,992,614
分配金	-	-
期末剰余金又は期末欠損金()	739,659,791	572,450,495

(3)【注記表】

(重要な会計方針に係る事項に関する注記)

有価証券の評価基準及び評価方法	親投資信託受益証券 移動平均法に基づき、親投資信託受益証券の基準価額で評価しております。
-----------------	---

(貸借対照表に関する注記)

項目	第17期計算期間 (平成27年11月16日現在)	第18期計算期間 (平成28年11月15日現在)
1. 受益権の総数	3,129,584,491口	2,910,676,439口
2. 1口当たり純資産額 (1万口当たり純資産額)	1.2363円 (12,363円)	1.1967円 (11,967円)

(損益及び剰余金計算書に関する注記)

項目	第17期計算期間 (自 平成26年11月18日 至 平成27年11月16日)	第18期計算期間 (自 平成27年11月17日 至 平成28年11月15日)
分配金の計算方法	計算期間末における費用控除後の配当等収益(25,436,706円)、費用控除後・繰越欠損金補填後の有価証券売買等損益(6,495,298円)、収益調整金(268,593,096円)、分配準備積立金(660,029,988円)より、分配対象収益は、960,555,088円(1万口当たり3,069円)であります。今期は分配を行っておりません。	計算期間末における費用控除後の配当等収益(13,811,713円)、収益調整金(283,346,086円)、分配準備積立金(611,591,974円)より、分配対象収益は、908,749,773円(1万口当たり3,122円)であります。今期は分配を行っておりません。

(金融商品に関する注記)

金融商品の状況に関する事項

項目	第17期計算期間 (自 平成26年11月18日 至 平成27年11月16日)	第18期計算期間 (自 平成27年11月17日 至 平成28年11月15日)
1. 金融商品に対する取組方針	当ファンドは証券投資信託として、有価証券、デリバティブ取引等の金融商品への投資を信託約款に定める「運用の基本方針」に基づき行っております。	同左
2. 金融商品の内容及び当該金融商品に係るリスク	当ファンド及び主要投資対象である親投資信託が保有する金融商品の種類は、有価証券、デリバティブ取引、金銭債権及び金銭債務であり、その詳細は貸借対照表、注記表及び附属明細表に記載しております。当該金融商品には、性質に応じてそれぞれ市場リスク(価格変動リスク、為替変動リスク、金利変動リスク等)、流動性リスク、信用リスク等があります。	同左
3. 金融商品に係るリスク管理体制	委託会社では2つの検証機能を有しています。1つは運用評価会議で、ここではパフォーマンス分析及び定量的リスク分析が行われます。もう1つはインベストメント・コントロール・コミティーで、ここでは運用部、業務部、コンプライアンス統括部から市場リスク、流動性リスク、信用リスク、運用ガイドライン・法令等遵守状況等様々なリスク管理状況が報告され、検証が行われます。このコミティーで議論された内容は、取締役会から一部権限を委譲されたエグゼクティブ・コミティーに報告され、委託会社として必要な対策を指示する体制がとられています。運用部ではこうしたリスク管理の結果も考慮し、次の投資戦略を決定し、日々の運用業務を行っております。	同左

金融商品の時価等に関する事項

項目	第17期計算期間 (平成27年11月16日現在)	第18期計算期間 (平成28年11月15日現在)
1. 貸借対照表計上額、時価及びその差額	貸借対照表計上額は期末の時価で計上しているため、その差額はありません。	同左
2. 時価の算定方法	(1)有価証券及びデリバティブ取引以外の金融商品 有価証券及びデリバティブ取引以外の金融商品は、短期間で決済され、時価は帳簿価額と近似していることから、当該金融商品の帳簿価額を時価としております。 (2)売買目的有価証券 (重要な会計方針に係る事項に関する注記)に記載しております。	(1)有価証券及びデリバティブ取引以外の金融商品 同左 (2)売買目的有価証券 同左
3. 金融商品の時価等に関する事項についての補足説明	金融商品の時価には、市場価格に基づく価額のほか、市場価格がない場合には合理的に算定された価額が含まれております。当該価額の算定においては一定の前提条件等を採用しているため、異なる前提条件等によった場合、当該価額が異なることもあります。	同左

(有価証券に関する注記)

売買目的有価証券

計算期間の損益に含まれた評価差額(円)

種類	第17期計算期間 (平成27年11月16日現在)	第18期計算期間 (平成28年11月15日現在)
親投資信託受益証券	63,375,410	74,548,151
合計	63,375,410	74,548,151

(デリバティブ取引に関する注記)

該当事項はありません。

(関連当事者との取引に関する注記)

該当事項はありません。

(その他の注記)

項目	第17期計算期間 (平成27年11月16日現在)	第18期計算期間 (平成28年11月15日現在)
	金額(円)	金額(円)
元本の推移		
期首元本額	3,621,907,916	3,129,584,491
期中追加設定元本額	164,825,441	159,373,115
期中一部解約元本額	657,148,866	378,281,167

(4)【附属明細表】

有価証券明細表

(ア)株式

該当事項はありません。

(イ)株式以外の有価証券

種類	銘柄	口数	評価額(円)	備考
親投資信託受益証券	ドイチェ・日本債券マザー	1,376,109,802	1,993,157,437	
	ドイチェ・日本株式マザー	480,111,468	607,004,928	
	ドイチェ・外国債券マザー	309,153,179	555,981,077	
	ドイチェ・外国株式マザー	167,024,872	251,957,019	
合計		2,332,399,321	3,408,100,461	

信用取引契約残高明細表

該当事項はありません。

デリバティブ取引及び為替予約取引の契約額等及び時価の状況表
該当事項はありません。

【ドイチェ・ライフ・プラン50】

(1)【貸借対照表】

(単位：円)

	第17期計算期間 (平成27年11月16日現在)	第18期計算期間 (平成28年11月15日現在)
資産の部		
流動資産		
コール・ローン	131,297,899	79,528,918
親投資信託受益証券	2,838,371,635	2,503,667,356
未収利息	35	-
流動資産合計	2,969,669,569	2,583,196,274
資産合計	2,969,669,569	2,583,196,274
負債の部		
流動負債		
未払解約金	1,978,503	14,672,807
未払受託者報酬	1,665,263	1,413,303
未払委託者報酬	22,147,986	18,796,907
未払利息	-	217
その他未払費用	1,250,991	1,086,919
流動負債合計	27,042,743	35,970,153
負債合計	27,042,743	35,970,153
純資産の部		
元本等		
元本	2,431,885,402	2,248,147,650
剰余金		
期末剰余金又は期末欠損金（ ）	510,741,424	299,078,471
（分配準備積立金）	592,053,191	534,164,483
元本等合計	2,942,626,826	2,547,226,121
純資産合計	2,942,626,826	2,547,226,121
負債純資産合計	2,969,669,569	2,583,196,274

(2) 【損益及び剰余金計算書】

(単位：円)

	第17期計算期間 (自 平成26年11月18日 至 平成27年11月16日)	第18期計算期間 (自 平成27年11月17日 至 平成28年11月15日)
営業収益		
受取利息	12,330	2,262
有価証券売買等損益	106,195,153	140,704,279
営業収益合計	106,207,483	140,702,017
営業費用		
支払利息	-	20,696
受託者報酬	3,490,840	2,912,296
委託者報酬	46,428,064	38,733,470
その他費用	2,941,280	2,502,120
営業費用合計	52,860,184	44,168,582
営業利益又は営業損失()	53,347,299	184,870,599
経常利益又は経常損失()	53,347,299	184,870,599
当期純利益又は当期純損失()	53,347,299	184,870,599
一部解約に伴う当期純利益金額の分配額又は一部解約に伴う当期純損失金額の分配額()	19,075,824	15,709,133
期首剰余金又は期首欠損金()	571,007,385	510,741,424
剰余金増加額又は欠損金減少額	22,244,703	13,463,273
当期追加信託に伴う剰余金増加額又は欠損金減少額	22,244,703	13,463,273
剰余金減少額又は欠損金増加額	116,782,139	55,964,760
当期一部解約に伴う剰余金減少額又は欠損金増加額	116,782,139	55,964,760
分配金	-	-
期末剰余金又は期末欠損金()	510,741,424	299,078,471

(3)【注記表】

(重要な会計方針に係る事項に関する注記)

有価証券の評価基準及び評価方法	親投資信託受益証券 移動平均法に基づき、親投資信託受益証券の基準価額で評価しております。
-----------------	---

(貸借対照表に関する注記)

項目	第17期計算期間 (平成27年11月16日現在)	第18期計算期間 (平成28年11月15日現在)
1. 受益権の総数	2,431,885,402口	2,248,147,650口
2. 1口当たり純資産額 (1万口当たり純資産額)	1.2100円 (12,100円)	1.1330円 (11,330円)

(損益及び剰余金計算書に関する注記)

項目	第17期計算期間 (自 平成26年11月18日 至 平成27年11月16日)	第18期計算期間 (自 平成27年11月17日 至 平成28年11月15日)
分配金の計算方法	計算期間末における費用控除後の配当等収益(22,362,227円)、費用控除後・繰越欠損金補填後の有価証券売買等損益(11,909,248円)、収益調整金(174,504,069円)、分配準備積立金(557,781,716円)より、分配対象収益は、766,557,260円(1万口当たり3,152円)であります。今期は分配を行っておりません。	計算期間末における費用控除後の配当等収益(6,070,558円)、収益調整金(181,578,572円)、分配準備積立金(528,093,925円)より、分配対象収益は、715,743,055円(1万口当たり3,183円)であります。今期は分配を行っておりません。

(金融商品に関する注記)

金融商品の状況に関する事項

項目	第17期計算期間 (自 平成26年11月18日 至 平成27年11月16日)	第18期計算期間 (自 平成27年11月17日 至 平成28年11月15日)
1. 金融商品に対する取組方針	当ファンドは証券投資信託として、有価証券、デリバティブ取引等の金融商品への投資を信託約款に定める「運用の基本方針」に基づき行っております。	同左
2. 金融商品の内容及び当該金融商品に係るリスク	当ファンド及び主要投資対象である親投資信託が保有する金融商品の種類は、有価証券、デリバティブ取引、金銭債権及び金銭債務であり、その詳細は貸借対照表、注記表及び附属明細表に記載しております。当該金融商品には、性質に応じてそれぞれ市場リスク(価格変動リスク、為替変動リスク、金利変動リスク等)、流動性リスク、信用リスク等があります。	同左
3. 金融商品に係るリスク管理体制	委託会社では2つの検証機能を有しています。1つは運用評価会議で、ここではパフォーマンス分析及び定量的リスク分析が行われます。もう1つはインベストメント・コントロール・コミティーで、ここでは運用部、業務部、コンプライアンス統括部から市場リスク、流動性リスク、信用リスク、運用ガイドライン・法令等遵守状況等様々なリスク管理状況が報告され、検証が行われます。このコミティーで議論された内容は、取締役会から一部権限を委譲されたエグゼクティブ・コミティーに報告され、委託会社として必要な対策を指示する体制がとられています。運用部ではこうしたリスク管理の結果も考慮し、次の投資戦略を決定し、日々の運用業務を行っております。	同左

金融商品の時価等に関する事項

項目	第17期計算期間 (平成27年11月16日現在)	第18期計算期間 (平成28年11月15日現在)
1. 貸借対照表計上額、時価及びその差額	貸借対照表計上額は期末の時価で計上しているため、その差額はありません。	同左
2. 時価の算定方法	(1)有価証券及びデリバティブ取引以外の金融商品 有価証券及びデリバティブ取引以外の金融商品は、短期間で決済され、時価は帳簿価額と近似していることから、当該金融商品の帳簿価額を時価としております。 (2)売買目的有価証券 (重要な会計方針に係る事項に関する注記)に記載しております。	(1)有価証券及びデリバティブ取引以外の金融商品 同左 (2)売買目的有価証券 同左
3. 金融商品の時価等に関する事項についての補足説明	金融商品の時価には、市場価格に基づく価額のほか、市場価格がない場合には合理的に算定された価額が含まれております。当該価額の算定においては一定の前提条件等を採用しているため、異なる前提条件等によった場合、当該価額が異なることもあります。	同左

(有価証券に関する注記)

売買目的有価証券

計算期間の損益に含まれた評価差額(円)

種類	第17期計算期間 (平成27年11月16日現在)	第18期計算期間 (平成28年11月15日現在)
親投資信託受益証券	61,449,159	134,544,283
合計	61,449,159	134,544,283

(デリバティブ取引に関する注記)

該当事項はありません。

(関連当事者との取引に関する注記)

該当事項はありません。

(その他の注記)

項目	第17期計算期間 (平成27年11月16日現在)	第18期計算期間 (平成28年11月15日現在)
	金額(円)	金額(円)
元本の推移		
期首元本額	2,941,193,270	2,431,885,402
期中追加設定元本額	99,249,996	88,027,711
期中一部解約元本額	608,557,864	271,765,463

(4)【附属明細表】

有価証券明細表

(ア)株式

該当事項はありません。

(イ)株式以外の有価証券

種類	銘柄	口数	評価額(円)	備考
親投資信託受益証券	ドイチェ・日本債券マザー	636,569,829	922,007,740	
	ドイチェ・日本株式マザー	580,681,119	734,155,138	
	ドイチェ・外国債券マザー	237,510,212	427,138,365	
	ドイチェ・外国株式マザー	278,664,974	420,366,113	
合計		1,733,426,134	2,503,667,356	

信用取引契約残高明細表

該当事項はありません。

デリバティブ取引及び為替予約取引の契約額等及び時価の状況表
該当事項はありません。

【ドイチェ・ライフ・プラン70】

(1)【貸借対照表】

(単位：円)

	第17期計算期間 (平成27年11月16日現在)	第18期計算期間 (平成28年11月15日現在)
資産の部		
流動資産		
コール・ローン	39,106,776	23,990,294
親投資信託受益証券	831,192,431	748,058,309
未収利息	10	-
流動資産合計	870,299,217	772,048,603
資産合計	870,299,217	772,048,603
負債の部		
流動負債		
未払解約金	-	821,613
未払受託者報酬	482,090	416,096
未払委託者報酬	7,375,843	6,366,215
未払利息	-	65
その他未払費用	328,282	324,178
流動負債合計	8,186,215	7,928,167
負債合計	8,186,215	7,928,167
純資産の部		
元本等		
元本	744,337,791	715,738,159
剰余金		
期末剰余金又は期末欠損金（ ）	117,775,211	48,382,277
（分配準備積立金）	181,207,161	163,638,968
元本等合計	862,113,002	764,120,436
純資産合計	862,113,002	764,120,436
負債純資産合計	870,299,217	772,048,603

(2) 【損益及び剰余金計算書】

(単位：円)

	第17期計算期間 (自 平成26年11月18日 至 平成27年11月16日)	第18期計算期間 (自 平成27年11月17日 至 平成28年11月15日)
営業収益		
受取利息	3,590	669
有価証券売買等損益	38,279,915	53,134,122
営業収益合計	38,283,505	53,133,453
営業費用		
支払利息	-	6,779
受託者報酬	1,012,911	853,594
委託者報酬	15,497,347	13,059,862
その他費用	819,726	737,035
営業費用合計	17,329,984	14,657,270
営業利益又は営業損失()	20,953,521	67,790,723
経常利益又は経常損失()	20,953,521	67,790,723
当期純利益又は当期純損失()	20,953,521	67,790,723
一部解約に伴う当期純利益金額の分配額又は一部解約に伴う当期純損失金額の分配額()	8,487,777	6,209,231
期首剰余金又は期首欠損金()	125,455,418	117,775,211
剰余金増加額又は欠損金減少額	9,742,069	3,769,190
当期追加信託に伴う剰余金増加額又は欠損金減少額	9,742,069	3,769,190
剰余金減少額又は欠損金増加額	29,888,020	11,580,632
当期一部解約に伴う剰余金減少額又は欠損金増加額	29,888,020	11,580,632
分配金	-	-
期末剰余金又は期末欠損金()	117,775,211	48,382,277

(3)【注記表】

(重要な会計方針に係る事項に関する注記)

有価証券の評価基準及び評価方法	親投資信託受益証券 移動平均法に基づき、親投資信託受益証券の基準価額で評価しております。
-----------------	---

(貸借対照表に関する注記)

項目	第17期計算期間 (平成27年11月16日現在)	第18期計算期間 (平成28年11月15日現在)
1. 受益権の総数	744,337,791口	715,738,159口
2. 1口当たり純資産額 (1万口当たり純資産額)	1.1582円 (11,582円)	1.0676円 (10,676円)

(損益及び剰余金計算書に関する注記)

項目	第17期計算期間 (自 平成26年11月18日 至 平成27年11月16日)	第18期計算期間 (自 平成27年11月17日 至 平成28年11月15日)
分配金の計算方法	計算期間末における費用控除後の配当等収益(6,590,984円)、費用控除後・繰越欠損金補填後の有価証券売買等損益(5,874,760円)、収益調整金(112,082,825円)、分配準備積立金(168,741,417円)より、分配対象収益は、293,289,986円(1万口当たり3,940円)であります。今期は分配を行っておりません。	計算期間末における収益調整金(118,689,460円)、分配準備積立金(163,638,968円)より、分配対象収益は、282,328,428円(1万口当たり3,944円)であります。今期は分配を行っておりません。

(金融商品に関する注記)

金融商品の状況に関する事項

項目	第17期計算期間 (自 平成26年11月18日 至 平成27年11月16日)	第18期計算期間 (自 平成27年11月17日 至 平成28年11月15日)
1. 金融商品に対する取組方針	当ファンドは証券投資信託として、有価証券、デリバティブ取引等の金融商品への投資を信託約款に定める「運用の基本方針」に基づき行っております。	同左
2. 金融商品の内容及び当該金融商品に係るリスク	当ファンド及び主要投資対象である親投資信託が保有する金融商品の種類は、有価証券、デリバティブ取引、金銭債権及び金銭債務であり、その詳細は貸借対照表、注記表及び附属明細表に記載しております。当該金融商品には、性質に応じてそれぞれ市場リスク(価格変動リスク、為替変動リスク、金利変動リスク等)、流動性リスク、信用リスク等があります。	同左
3. 金融商品に係るリスク管理体制	委託会社では2つの検証機能を有しています。1つは運用評価会議で、ここではパフォーマンス分析及び定量的リスク分析が行われます。もう1つはインベストメント・コントロール・コミティーで、ここでは運用部、業務部、コンプライアンス統括部から市場リスク、流動性リスク、信用リスク、運用ガイドライン・法令等遵守状況等様々なリスク管理状況が報告され、検証が行われます。このコミティーで議論された内容は、取締役会から一部権限を委譲されたエグゼクティブ・コミティーに報告され、委託会社として必要な対策を指示する体制がとられています。運用部ではこうしたリスク管理の結果も考慮し、次の投資戦略を決定し、日々の運用業務を行っております。	同左

金融商品の時価等に関する事項

項目	第17期計算期間 (平成27年11月16日現在)	第18期計算期間 (平成28年11月15日現在)
1. 貸借対照表計上額、時価及びその差額	貸借対照表計上額は期末の時価で計上しているため、その差額はありません。	同左
2. 時価の算定方法	(1)有価証券及びデリバティブ取引以外の金融商品 有価証券及びデリバティブ取引以外の金融商品は、短期間で決済され、時価は帳簿価額と近似していることから、当該金融商品の帳簿価額を時価としております。 (2)売買目的有価証券 (重要な会計方針に係る事項に関する注記)に記載しております。	(1)有価証券及びデリバティブ取引以外の金融商品 同左 (2)売買目的有価証券 同左
3. 金融商品の時価等に関する事項についての補足説明	金融商品の時価には、市場価格に基づく価額のほか、市場価格がない場合には合理的に算定された価額が含まれております。当該価額の算定においては一定の前提条件等を採用しているため、異なる前提条件等によった場合、当該価額が異なることもあります。	同左

(有価証券に関する注記)

売買目的有価証券

計算期間の損益に含まれた評価差額(円)

種類	第17期計算期間 (平成27年11月16日現在)	第18期計算期間 (平成28年11月15日現在)
親投資信託受益証券	23,048,909	48,995,374
合計	23,048,909	48,995,374

(デリバティブ取引に関する注記)

該当事項はありません。

(関連当事者との取引に関する注記)

該当事項はありません。

(その他の注記)

項目	第17期計算期間 (平成27年11月16日現在)	第18期計算期間 (平成28年11月15日現在)
	金額(円)	金額(円)
元本の推移		
期首元本額	909,923,972	744,337,791
期中追加設定元本額	53,700,912	47,076,217
期中一部解約元本額	219,287,093	75,675,849

(4)【附属明細表】

有価証券明細表

(ア)株式

該当事項はありません。

(イ)株式以外の有価証券

種類	銘柄	口数	評価額(円)	備考
親投資信託受益証券	ドイチェ・日本債券マザー	133,203,850	192,932,456	
	ドイチェ・日本株式マザー	183,244,527	231,676,055	
	ドイチェ・外国債券マザー	40,898,452	73,551,776	
	ドイチェ・外国株式マザー	165,659,942	249,898,022	
合計		523,006,771	748,058,309	

信用取引契約残高明細表

該当事項はありません。

デリバティブ取引及び為替予約取引の契約額等及び時価の状況表
該当事項はありません。

（参考情報）

当ファンドは「ドイチェ・日本債券マザー」、「ドイチェ・日本株式マザー」、「ドイチェ・外国債券マザー」及び「ドイチェ・外国株式マザー」受益証券を主要投資対象としており、貸借対照表の資産の部に計上された「親投資信託受益証券」は、すべてこれら親投資信託の受益証券です。

なお、当ファンドの計算期間末日におけるこれらの親投資信託の状況は次の通りです。

1. 「ドイチェ・日本債券マザー」の状況

以下に記載した状況は監査の対象外となっております。

(1) 貸借対照表

区分	(平成27年11月16日現在)	(平成28年11月15日現在)
	金額(円)	金額(円)
資産の部		
流動資産		
コール・ローン	30,109,107	89,340,427
国債証券	4,220,993,820	3,550,552,700
特殊債券	231,946,000	235,008,000
社債券	210,027,000	205,312,000
未収利息	20,806,033	15,470,416
前払費用	-	508,602
流動資産合計	4,713,881,960	4,096,192,145
資産合計	4,713,881,960	4,096,192,145
負債の部		
流動負債		
未払解約金	-	22,000,000
未払利息	-	244
流動負債合計	-	22,000,244
負債合計	-	22,000,244
純資産の部		
元本等		
元本	3,387,800,262	2,812,856,817
剰余金		
剰余金又は欠損金()	1,326,081,698	1,261,335,084
元本等合計	4,713,881,960	4,074,191,901
純資産合計	4,713,881,960	4,074,191,901
負債純資産合計	4,713,881,960	4,096,192,145

(2)注記表

(重要な会計方針に係る事項に関する注記)

有価証券の評価基準及び評価方法	<p>国債証券、特殊債券及び社債券につきましては個別法に基づき、以下の通り原則として時価で評価しております。</p> <p>(1)金融商品取引所等に上場されている有価証券 金融商品取引所等に上場されている有価証券は、原則として、金融商品取引所等における計算期間末日の最終相場(外貨建証券等の場合は計算期間末日において知りうる直近の最終相場)で評価しております。 計算期間の末日に当該金融商品取引所等の最終相場がない場合には、当該金融商品取引所等における直近の日の最終相場で評価しておりますが、直近の日の最終相場によることが適当でないと認められた場合は、当該金融商品取引所等における計算期間末日又は直近の日の気配相場で評価しております。</p> <p>(2)金融商品取引所等に上場されていない有価証券 当該有価証券については、日本証券業協会の公社債店頭売買参考統計値、金融機関の提示する価額(ただし、売気配相場は使用しない)又は価格提供会社の提供する価額のいずれかから入手した価額で評価しております。</p> <p>(3)時価が入手できなかった有価証券 適正な評価額を入手できなかった場合又は入手した評価額が時価と認定できない事由が認められた場合は、投資信託委託会社が忠実義務に基づいて合理的事由をもって時価と認めた価額もしくは受託会社と協議のうえ両者が合理的事由をもって時価と認めた価額で評価しております。</p>
-----------------	---

(貸借対照表に関する注記)

項目	(平成27年11月16日現在)	(平成28年11月15日現在)
1. 受益権の総数	3,387,800,262口	2,812,856,817口
2. 1口当たり純資産額 (1万口当たり純資産額)	1.3914円 (13,914円)	1.4484円 (14,484円)

(金融商品に関する注記)

金融商品の状況に関する事項

項目	(自 平成26年11月18日 至 平成27年11月16日)	(自 平成27年11月17日 至 平成28年11月15日)
1. 金融商品に対する取組方針	当親投資信託は証券投資信託として、有価証券、デリバティブ取引等の金融商品への投資を信託約款に定める「運用の基本方針」に基づき行っております。	同左
2. 金融商品の内容及び当該金融商品に係るリスク	当親投資信託が保有する金融商品の種類は、有価証券、デリバティブ取引、金銭債権及び金銭債務であり、その詳細は貸借対照表、注記表及び附属明細表に記載しております。当該金融商品には、性質に応じてそれぞれ市場リスク(価格変動リスク、為替変動リスク、金利変動リスク等)、流動性リスク、信用リスク等があります。	同左
3. 金融商品に係るリスク管理体制	委託会社では2つの検証機能を有しています。1つは運用評価会議で、ここではパフォーマンス分析及び定量的リスク分析が行われます。もう1つはインベストメント・コントロール・コミッティーで、ここでは運用部、業務部、コンプライアンス統括部から市場リスク、流動性リスク、信用リスク、運用ガイドライン・法令等遵守状況等様々なリスク管理状況が報告され、検証が行われます。このコミッティーで議論された内容は、取締役会から一部権限を委譲されたエグゼクティブ・コミッティーに報告され、委託会社として必要な対策を指示する体制がとられています。運用部ではこうしたリスク管理の結果も考慮し、次の投資戦略を決定し、日々の運用業務を行っております。	同左

金融商品の時価等に関する事項

項目	(平成27年11月16日現在)	(平成28年11月15日現在)
1. 貸借対照表計上額、時価及びその差額	貸借対照表計上額は期末の時価で計上しているため、その差額はありません。	同左
2. 時価の算定方法	(1)有価証券及びデリバティブ取引以外の金融商品 有価証券及びデリバティブ取引以外の金融商品は、短期間で決済され、時価は帳簿価額と近似していることから、当該金融商品の帳簿価額を時価としております。 (2)売買目的有価証券 (重要な会計方針に係る事項に関する注記)に記載しております。	(1)有価証券及びデリバティブ取引以外の金融商品 同左 (2)売買目的有価証券 同左
3. 金融商品の時価等に関する事項についての補足説明	金融商品の時価には、市場価格に基づく価額のほか、市場価格がない場合には合理的に算定された価額が含まれております。当該価額の算定においては一定の前提条件等を採用しているため、異なる前提条件等によった場合、当該価額が異なることもあります。	同左

(有価証券に関する注記)

売買目的有価証券

計算期間の損益に含まれた評価差額(円)

種類	(平成27年11月16日現在)	(平成28年11月15日現在)
国債証券	32,667,900	99,094,400
特殊債券	520,000	3,062,000
社債券	4,741,000	4,715,000
合計	28,446,900	97,441,400

(デリバティブ取引に関する注記)

該当事項はありません。

(関連当事者との取引に関する注記)

該当事項はありません。

(その他の注記)

項目	(平成27年11月16日現在)	(平成28年11月15日現在)
	金額(円)	金額(円)
1. 元本の推移		
期首元本額	4,042,910,467	3,387,800,262
期中追加設定元本額	392,041,604	41,363,062
期中一部解約元本額	1,047,151,809	616,306,507
期末元本額	3,387,800,262	2,812,856,817
2. 元本の内訳		
ドイチェ・ライフ・プラン30	1,596,441,005	1,376,109,802
ドイチェ・ライフ・プラン50	770,488,268	636,569,829
ドイチェ・ライフ・プラン70	157,554,398	133,203,850
ドイチェ・ライフ・プラン30VA	5,222,505	2,950,874
ドイチェ・ライフ・プラン50VA	7,525,455	4,118,340
ドイチェ・ライフ・プラン70VA	498,494	329,455
ドイチェ・グローバル・バランス<安定型>	212,116,288	176,961,508
ドイチェ・グローバル・バランス<成長型>	180,743,090	146,063,814
ドイチェ・グローバル・バランス<積極型>	82,948,305	68,950,428
ドイチェ・グローバル・バランス<安定型>VA	238,907,152	163,314,045
ドイチェ・グローバル・バランス<成長型>VA	50,593,823	31,271,364
ドイチェ・グローバル・バランス<積極型>VA	24,959,521	15,237,235
ドイチェ・インド株式ファンド	55,050,734	55,050,734
DWS・グローバル・アグリビジネス株式ファンド	4,751,224	2,725,539

(3) 附属明細表

有価証券明細表

(ア) 株式

該当事項はありません。

(イ) 株式以外の有価証券

種類	銘柄	数量	評価額(円)	備考
国債証券	第7回利付国債(40年)	120,000,000	162,243,600	
	第296回利付国債(10年)	257,000,000	265,095,500	
	第304回利付国債(10年)	480,000,000	499,929,600	
	第306回利付国債(10年)	226,000,000	237,706,800	
	第320回利付国債(10年)	100,000,000	105,682,000	
	第325回利付国債(10年)	170,000,000	179,040,600	
	第47回利付国債(30年)	120,000,000	152,826,000	
	第63回利付国債(20年)	10,000,000	11,256,400	
	第64回利付国債(20年)	80,000,000	90,927,200	
	第72回利付国債(20年)	447,000,000	522,855,900	
	第99回利付国債(20年)	300,000,000	368,031,000	
	第120回利付国債(20年)	440,000,000	527,071,600	
	第141回利付国債(20年)	250,000,000	307,737,500	
	第149回利付国債(20年)	100,000,000	120,149,000	
小計			3,550,552,700	
特殊債券	第42回道路債券	200,000,000	235,008,000	
小計			235,008,000	
社債券	第66回三菱商事	100,000,000	101,436,000	
	第9回東日本旅客鉄道株式会社社債	100,000,000	103,876,000	
小計			205,312,000	
合計			3,990,872,700	

信用取引契約残高明細表

該当事項はありません。

デリバティブ取引及び為替予約取引の契約額等及び時価の状況表

該当事項はありません。

2. 「ドイチェ・日本株式マザー」の状況

以下に記載した状況は監査の対象外となっております。

(1) 貸借対照表

区分	(平成27年11月16日現在)	(平成28年11月15日現在)
	金額(円)	金額(円)
資産の部		
流動資産		
コール・ローン	106,745,769	29,911,391
株式	2,060,782,650	2,035,552,320
未収入金	-	141,849,422
未収配当金	13,526,855	16,095,250
未収利息	29	-
流動資産合計	2,181,055,303	2,223,408,383
資産合計	2,181,055,303	2,223,408,383
負債の部		
流動負債		
未払金	-	141,135,806
未払解約金	-	6,000,000
未払利息	-	81
流動負債合計	-	147,135,887
負債合計	-	147,135,887
純資産の部		
元本等		
元本	1,532,283,833	1,642,266,524
剰余金		
剰余金又は欠損金()	648,771,470	434,005,972
元本等合計	2,181,055,303	2,076,272,496
純資産合計	2,181,055,303	2,076,272,496
負債純資産合計	2,181,055,303	2,223,408,383

(2)注記表

(重要な会計方針に係る事項に関する注記)

有価証券の評価基準及び評価方法	<p>株式につきましては移動平均法に基づき、以下の通り原則として時価で評価しております。</p> <p>(1)金融商品取引所等に上場されている有価証券 金融商品取引所等に上場されている有価証券は、原則として、金融商品取引所等における計算期間末日の最終相場(外貨建証券等の場合は計算期間末日において知りうる直近の最終相場)で評価しております。 計算期間の末日に当該金融商品取引所等の最終相場がない場合には、当該金融商品取引所等における直近の日の最終相場で評価しておりますが、直近の日の最終相場によることが適当でないと認められた場合は、当該金融商品取引所等における計算期間末日又は直近の日の気配相場で評価しております。</p> <p>(2)金融商品取引所等に上場されていない有価証券 当該有価証券については、日本証券業協会の公社債店頭売買参考統計値、金融機関の提示する価額(ただし、売気配相場は使用しない)又は価格提供会社の提供する価額のいずれかから入手した価額で評価しております。</p> <p>(3)時価が入手できなかった有価証券 適正な評価額を入手できなかった場合又は入手した評価額が時価と認定できない事由が認められた場合は、投資信託委託会社が忠実義務に基づいて合理的事由をもって時価と認めた価額もしくは受託会社と協議のうえ両者が合理的事由をもって時価と認めた価額で評価しております。</p>
-----------------	---

(貸借対照表に関する注記)

項目	(平成27年11月16日現在)	(平成28年11月15日現在)
1. 受益権の総数	1,532,283,833口	1,642,266,524口
2. 1口当たり純資産額 (1万口当たり純資産額)	1.4234円 (14,234円)	1.2643円 (12,643円)

(金融商品に関する注記)

金融商品の状況に関する事項

項目	(自 平成26年11月18日 至 平成27年11月16日)	(自 平成27年11月17日 至 平成28年11月15日)
1. 金融商品に対する取組方針	当親投資信託は証券投資信託として、有価証券、デリバティブ取引等の金融商品への投資を信託約款に定める「運用の基本方針」に基づき行っております。	同左
2. 金融商品の内容及び当該金融商品に係るリスク	当親投資信託が保有する金融商品の種類は、有価証券、デリバティブ取引、金銭債権及び金銭債務であり、その詳細は貸借対照表、注記表及び附属明細表に記載しております。当該金融商品には、性質に応じてそれぞれ市場リスク(価格変動リスク、為替変動リスク、金利変動リスク等)、流動性リスク、信用リスク等があります。	同左
3. 金融商品に係るリスク管理体制	委託会社では2つの検証機能を有しています。1つは運用評価会議で、ここではパフォーマンス分析及び定量的リスク分析が行われます。もう1つはインベストメント・コントロール・コミッティーで、ここでは運用部、業務部、コンプライアンス統括部から市場リスク、流動性リスク、信用リスク、運用ガイドライン・法令等遵守状況等様々なリスク管理状況が報告され、検証が行われます。このコミッティーで議論された内容は、取締役会から一部権限を委譲されたエグゼクティブ・コミッティーに報告され、委託会社として必要な対策を指示する体制がとられています。運用部ではこうしたリスク管理の結果も考慮し、次の投資戦略を決定し、日々の運用業務を行っております。	同左

金融商品の時価等に関する事項

項目	(平成27年11月16日現在)	(平成28年11月15日現在)
1. 貸借対照表計上額、時価及びその差額	貸借対照表計上額は期末の時価で計上しているため、その差額はありません。	同左
2. 時価の算定方法	(1) 有価証券及びデリバティブ取引以外の金融商品 有価証券及びデリバティブ取引以外の金融商品は、短期間で決済され、時価は帳簿価額と近似していることから、当該金融商品の帳簿価額を時価としております。 (2) 売買目的有価証券 (重要な会計方針に係る事項に関する注記)に記載しております。	(1) 有価証券及びデリバティブ取引以外の金融商品 同左 (2) 売買目的有価証券 同左
3. 金融商品の時価等に関する事項についての補足説明	金融商品の時価には、市場価格に基づく価額のほか、市場価格がない場合には合理的に算定された価額が含まれております。当該価額の算定においては一定の前提条件等を採用しているため、異なる前提条件等によった場合、当該価額が異なることもあります。	同左

(有価証券に関する注記)

売買目的有価証券

計算期間の損益に含まれた評価差額(円)

種類	(平成27年11月16日現在)	(平成28年11月15日現在)
株式	87,344,180	107,814,219
合計	87,344,180	107,814,219

(デリバティブ取引に関する注記)

該当事項はありません。

(関連当事者との取引に関する注記)

該当事項はありません。

(その他の注記)

項目	(平成27年11月16日現在)	(平成28年11月15日現在)
	金額(円)	金額(円)
1. 元本の推移		
期首元本額	2,096,788,714	1,532,283,833
期中追加設定元本額	293,658,029	375,240,143
期中一部解約元本額	858,162,910	265,257,452
期末元本額	1,532,283,833	1,642,266,524
2. 元本の内訳		
ドイチェ・ライフ・プラン30	414,281,149	480,111,468
ドイチェ・ライフ・プラン50	542,015,811	580,681,119
ドイチェ・ライフ・プラン70	172,640,010	183,244,527
ドイチェ・ライフ・プラン30VA	1,349,986	1,027,228
ドイチェ・ライフ・プラン50VA	5,352,775	3,744,274
ドイチェ・ライフ・プラン70VA	537,744	454,927
ドイチェ・グローバル・バランス<安定型>	54,608,202	61,382,384
ドイチェ・グローバル・バランス<成長型>	126,975,018	131,484,893
ドイチェ・グローバル・バランス<積極型>	90,345,892	95,174,611
ドイチェ・グローバル・バランス<安定型>VA	61,571,719	56,134,402
ドイチェ・グローバル・バランス<成長型>VA	35,269,833	27,869,099
ドイチェ・グローバル・バランス<積極型>VA	27,335,694	20,957,592

(3) 附属明細表

有価証券明細表

(ア) 株式

銘柄	数量	評価額		備考
		単価(円)	金額(円)	
清水建設	51,000	991.00	50,541,000	
五洋建設	60,700	555.00	33,688,500	
大和ハウス工業	2,700	3,057.00	8,253,900	
森永製菓	10,200	4,495.00	45,849,000	

有価証券届出書(内国投資信託受益証券)

信越化学工業	5,100	8,278.00	42,217,800
三井化学	47,000	494.00	23,218,000
ニフコ	7,100	6,280.00	44,588,000
ペプチドリーム	13,500	5,140.00	69,390,000
新日鐵住金	13,300	2,348.50	31,235,050
古河電気工業	14,500	3,345.00	48,502,500
SUMCO	21,500	1,248.00	26,832,000
SMC	1,300	32,470.00	42,211,000
小松製作所	8,000	2,525.50	20,204,000
日立建機	20,400	2,320.00	47,328,000
ダイキン工業	3,800	10,315.00	39,197,000
安川電機	26,100	1,750.00	45,675,000
日本電産	8,200	10,345.00	84,829,000
セイコーエプソン	15,000	2,184.00	32,760,000
ソニー	17,400	3,203.00	55,732,200
キーエンス	700	75,190.00	52,633,000
シスメックス	4,500	6,520.00	29,340,000
小糸製作所	5,800	5,550.00	32,190,000
SCREENホールディングス	3,800	6,610.00	25,118,000
東京エレクトロン	4,000	9,931.00	39,724,000
日産自動車	64,900	1,000.00	64,900,000
スズキ	18,700	3,683.00	68,872,100
富士重工業	7,200	4,177.00	30,074,400
トプコン	14,600	1,728.00	25,228,800
朝日インテック	5,200	4,675.00	24,310,000
ヤマハ	7,500	3,335.00	25,012,500
任天堂	2,200	24,860.00	54,692,000
九州旅客鉄道	5,300	2,990.00	15,847,000
日本航空	10,100	3,190.00	32,219,000
システナ	11,300	1,667.00	18,837,100
日本電信電話	6,200	4,256.00	26,387,200
NTTドコモ	9,500	2,396.00	22,762,000
スクウェア・エニックス・ホールディングス	4,500	3,075.00	13,837,500
ソフトバンクグループ	11,400	6,552.00	74,692,800
三井物産	21,000	1,530.00	32,130,000
三菱商事	30,400	2,485.50	75,559,200
ツルハホールディングス	1,100	11,100.00	12,210,000
ドンキホーテホールディングス	9,400	4,060.00	38,164,000
ニトリホールディングス	1,400	11,540.00	16,156,000
ファーストリテイリング	1,300	38,570.00	50,141,000
コンコルディア・フィナンシャルグループ	56,300	495.90	27,919,170
三菱UFJフィナンシャル・グループ	147,000	643.00	94,521,000
野村ホールディングス	59,900	593.00	35,520,700
東京海上ホールディングス	16,100	4,669.00	75,170,900
パーク24	6,000	3,115.00	18,690,000
三井不動産	22,000	2,610.50	57,431,000
日本M&Aセンター	4,000	3,190.00	12,760,000
エムスリー	3,400	2,890.00	9,826,000
エラン	8,000	1,303.00	10,424,000
合計			2,035,552,320

(イ)株式以外の有価証券
該当事項はありません。

信用取引契約残高明細表
該当事項はありません。

デリバティブ取引及び為替予約取引の契約額等及び時価の状況表
該当事項はありません。

3. 「ドイチェ・外国債券マザー」の状況

以下に記載した状況は監査の対象外となっております。

(1) 貸借対照表

区分	(平成27年11月16日現在)	(平成28年11月15日現在)
	金額(円)	金額(円)
資産の部		
流動資産		
預金	15,039,334	74,813,280
コール・ローン	14,743,614	10,143,909
国債証券	1,636,977,100	1,263,153,725
未収利息	21,807,595	15,706,164
前払費用	162,547	519,372
流動資産合計	1,688,730,190	1,364,336,450
資産合計	1,688,730,190	1,364,336,450
負債の部		
流動負債		
未払解約金	-	4,000,000
未払利息	-	27
流動負債合計	-	4,000,027
負債合計	-	4,000,027
純資産の部		
元本等		
元本	828,895,172	756,435,287
剰余金		
剰余金又は欠損金()	859,835,018	603,901,136
元本等合計	1,688,730,190	1,360,336,423
純資産合計	1,688,730,190	1,360,336,423
負債純資産合計	1,688,730,190	1,364,336,450

(2)注記表

(重要な会計方針に係る事項に関する注記)

1. 有価証券の評価基準及び評価方法	<p>国債証券につきましては個別法に基づき、以下の通り原則として時価で評価しております。</p> <p>(1)金融商品取引所等に上場されている有価証券 金融商品取引所等に上場されている有価証券は、原則として、金融商品取引所等における計算期間末日の最終相場(外貨建証券等の場合は計算期間末日において知りうる直近の最終相場)で評価しております。 計算期間の末日に当該金融商品取引所等の最終相場がない場合には、当該金融商品取引所等における直近の日の最終相場で評価しておりますが、直近の日の最終相場によることが適当でないと認められた場合は、当該金融商品取引所等における計算期間末日又は直近の日の気配相場で評価しております。</p> <p>(2)金融商品取引所等に上場されていない有価証券 当該有価証券については、日本証券業協会の公社債店頭売買参考統計値、金融機関の提示する価額(ただし、売気配相場は使用しない)又は価格提供会社の提供する価額のいずれかから入手した価額で評価しております。</p> <p>(3)時価が入手できなかった有価証券 適正な評価額を入手できなかった場合又は入手した評価額が時価と認定できない事由が認められた場合は、投資信託委託会社が忠実義務に基づいて合理的事由をもって時価と認めた価額もしくは受託会社と協議のうえ両者が合理的事由をもって時価と認めた価額で評価しております。</p>
2. デリバティブの評価基準及び評価方法	<p>為替予約の評価は、個別法に基づき、原則として、わが国における計算期間末日の対顧客先物相場の仲値によって計算しております。ただし、為替予約のうち対顧客先物相場が発表されていない通貨については、対顧客相場の仲値によって計算しております。</p>
3. その他財務諸表作成のための基本となる重要な事項	<p>外貨建取引等の処理基準 「投資信託財産の計算に関する規則」第60条及び第61条に基づいております。</p>

(貸借対照表に関する注記)

項目	(平成27年11月16日現在)	(平成28年11月15日現在)
1. 受益権の総数	828,895,172口	756,435,287口
2. 1口当たり純資産額 (1万口当たり純資産額)	2.0373円 (20,373円)	1.7984円 (17,984円)

(金融商品に関する注記)

金融商品の状況に関する事項

項目	(自 平成26年11月18日 至 平成27年11月16日)	(自 平成27年11月17日 至 平成28年11月15日)
1. 金融商品に対する取組方針	<p>当親投資信託は証券投資信託として、有価証券、デリバティブ取引等の金融商品への投資を信託約款に定める「運用の基本方針」に基づき行っております。</p>	同左
2. 金融商品の内容及び当該金融商品に係るリスク	<p>当親投資信託が保有する金融商品の種類は、有価証券、デリバティブ取引、金銭債権及び金銭債務であり、その詳細は貸借対照表、注記表及び附属明細表に記載しております。当該金融商品には、性質に応じてそれぞれ市場リスク(価格変動リスク、為替変動リスク、金利変動リスク等)、流動性リスク、信用リスク等があります。</p> <p>当親投資信託が行うデリバティブ取引については、外貨建金銭債権債務等の為替変動リスクを回避し、安定的な利益の確保を図る目的で利用しております。</p>	同左

3. 金融商品に係るリスク管理体制	委託会社では2つの検証機能を有しています。1つは運用評価会議で、ここではパフォーマンス分析及び定量的リスク分析が行われます。もう1つはインベストメント・コントロール・コミッティーで、ここでは運用部、業務部、コンプライアンス統括部から市場リスク、流動性リスク、信用リスク、運用ガイドライン・法令等遵守状況等様々なリスク管理状況が報告され、検証が行われます。このコミッティーで議論された内容は、取締役会から一部権限を委譲されたエグゼクティブ・コミッティーに報告され、委託会社として必要な対策を指示する体制がとられています。運用部ではこうしたリスク管理の結果も考慮し、次の投資戦略を決定し、日々の運用業務を行っています。	同左
-------------------	---	----

金融商品の時価等に関する事項

項目	(平成27年11月16日現在)	(平成28年11月15日現在)
1. 貸借対照表計上額、時価及びその差額	貸借対照表計上額は期末の時価で計上しているため、その差額はありません。	同左
2. 時価の算定方法	(1)有価証券及びデリバティブ取引以外の金融商品 有価証券及びデリバティブ取引以外の金融商品は、短期間で決済され、時価は帳簿価額と近似していることから、当該金融商品の帳簿価額を時価としております。 (2)売買目的有価証券 (重要な会計方針に係る事項に関する注記)に記載しております。	(1)有価証券及びデリバティブ取引以外の金融商品 同左 (2)売買目的有価証券 同左
3. 金融商品の時価等に関する事項についての補足説明	金融商品の時価には、市場価格に基づく価額のほか、市場価格がない場合には合理的に算定された価額が含まれております。当該価額の算定においては一定の前提条件等を採用しているため、異なる前提条件等によった場合、当該価額が異なることもあります。	同左

(有価証券に関する注記)

売買目的有価証券

計算期間の損益に含まれた評価差額(円)

種類	(平成27年11月16日現在)	(平成28年11月15日現在)
国債証券	19,886,951	15,039,124
合計	19,886,951	15,039,124

(デリバティブ取引に関する注記)

該当事項はありません。

(関連当事者との取引に関する注記)

該当事項はありません。

(その他の注記)

項目	(平成27年11月16日現在)	(平成28年11月15日現在)
	金額(円)	金額(円)
1. 元本の推移		
期首元本額	966,847,417	828,895,172
期中追加設定元本額	69,288,305	26,742,212
期中一部解約元本額	207,240,550	99,202,097
期末元本額	828,895,172	756,435,287

2.元本の内訳		
ドイツ・ライフ・プラン30	321,374,407	309,153,179
ドイツ・ライフ・プラン50	259,484,887	237,510,212
ドイツ・ライフ・プラン70	46,034,551	40,898,452
ドイツ・ライフ・プラン30VA	1,034,088	646,781
ドイツ・ライフ・プラン50VA	2,560,933	1,508,174
ドイツ・ライフ・プラン70VA	137,547	98,137
ドイツ・グローバル・バランス<安定型>	42,285,281	39,134,889
ドイツ・グローバル・バランス<成長型>	60,382,505	53,644,777
ドイツ・グローバル・バランス<積極型>	23,919,505	21,412,294
ドイツ・グローバル・バランス<安定型>VA	47,523,231	36,692,150
ドイツ・グローバル・バランス<成長型>VA	16,821,483	11,338,681
ドイツ・グローバル・バランス<積極型>VA	7,336,754	4,397,561

(3)附属明細表

有価証券明細表

(ア)株式

該当事項はありません。

(イ)株式以外の有価証券

種類	通貨	銘柄	数量	評価額	備考	
国債証券	アメリカドル	UST 2.5% 08/15/23	1,200,000.00	1,239,937.50		
		UST 2% 02/28/21	200,000.00	203,359.37		
		UST 3.625% 08/15/43	500,000.00	565,625.00		
		UST 4.25% 05/15/39	300,000.00	372,210.93		
		UST 7.625% 02/15/25	520,000.00	738,928.12		
		UST 8.125% 08/15/19	1,150,000.00	1,365,580.07		
		小計			4,485,640.99	
					(483,955,806)	
		カナダドル	CAN 3.5% 06/01/20	600,000.00	657,120.00	
		小計			657,120.00	
					(52,379,035)	
		メキシコペソ	MBONO 7.75% 12/14/17	8,000,000.00	8,143,200.00	
		小計			8,143,200.00	
					(42,507,504)	
		ユーロ	BTPS 1.5% 06/01/25	750,000.00	727,950.00	
			BTPS 2.5% 05/01/19	400,000.00	420,920.00	
			DBR 2.5% 01/04/21	200,000.00	224,660.00	
			DBR 2.5% 07/04/44	150,000.00	205,710.00	
			DBR 4% 01/04/37	450,000.00	722,925.00	
		DBR 6.25% 01/04/24	100,000.00	145,518.00		
		FRTR 6% 10/25/25	300,000.00	442,410.00		
		FRTR 8.5% 10/25/19	150,000.00	189,862.50		
		NETHER 5.5% 01/15/28	100,000.00	153,844.00		
		RAGB 4.65% 01/15/18	150,000.00	159,300.00		
		SPGB 2.75% 04/30/19	500,000.00	532,750.00		
		SPGB 5.15% 10/31/44	150,000.00	223,710.00		
	小計			4,149,559.50		
				(482,178,813)		
	イギリスポンド	UKT 3.25% 01/22/44	100,000.00	124,080.00		
		UKT 4.5% 03/07/19	200,000.00	219,550.00		
		UKT 5% 03/07/25	260,000.00	336,869.00		
	小計			680,499.00		
				(91,792,510)		
	スウェーデンクローナ	SGB 4.25% 03/12/19	2,500,000.00	2,788,550.00		
	小計			2,788,550.00		
				(32,932,775)		
	ノルウェークローネ	NGB 4.25% 05/19/17	800,000.00	815,020.00		
	小計			815,020.00		
				(10,399,655)		
	ポーランドズロチ	POLGB 4% 10/25/23	700,000.00	734,580.00		
	小計			734,580.00		
				(19,304,762)		
	オーストラリアドル	ACGB 2.75% 06/21/35	200,000.00	183,420.00		
		ACGB 5.25% 03/15/19	200,000.00	215,620.00		
	小計			399,040.00		
				(32,577,625)		
	南アフリカランド	SAGB 8.25% 09/15/17	2,000,000.00	2,006,000.00		
	小計			2,006,000.00		

			(15,125,240)	
	合計		1,263,153,725 (1,263,153,725)	

- (注)1.通貨種類毎の小計欄の()内は、邦貨換算額であります。
 2.小計・合計金額欄の()内は、外貨建有価証券に係わるもので、内書であります。
 3.外貨建有価証券の内訳

通貨	銘柄数	組入債券 時価比率	合計金額に 対する比率
アメリカドル	国債証券 6銘柄	35.6%	38.3%
カナダドル	国債証券 1銘柄	3.9%	4.1%
メキシコペソ	国債証券 1銘柄	3.1%	3.4%
ユーロ	国債証券 12銘柄	35.4%	38.2%
イギリスポンド	国債証券 3銘柄	6.7%	7.3%
スウェーデンクローナ	国債証券 1銘柄	2.4%	2.6%
ノルウェークローネ	国債証券 1銘柄	0.8%	0.8%
ポーランドズロチ	国債証券 1銘柄	1.4%	1.5%
オーストラリアドル	国債証券 2銘柄	2.4%	2.6%
南アフリカランド	国債証券 1銘柄	1.1%	1.2%

信用取引契約残高明細表
 該当事項はありません。

デリバティブ取引及び為替予約取引の契約額等及び時価の状況表
 該当事項はありません。

4. 「ドイチェ・外国株式マザー」の状況

以下に記載した状況は監査の対象外となっております。

(1) 貸借対照表

区分	(平成27年11月16日現在)	(平成28年11月15日現在)
	金額(円)	金額(円)
資産の部		
流動資産		
預金	5,641,065	8,589,588
コール・ローン	29,975,960	7,278,932
株式	1,372,942,879	1,247,400,061
未収入金	-	46,957
未収配当金	1,438,101	1,115,294
未収利息	8	-
流動資産合計	1,409,998,013	1,264,430,832
資産合計	1,409,998,013	1,264,430,832
負債の部		
流動負債		
未払解約金	-	2,000,000
未払利息	-	19
流動負債合計	-	2,000,019
負債合計	-	2,000,019
純資産の部		
元本等		
元本	844,151,555	836,883,630
剰余金		
剰余金又は欠損金()	565,846,458	425,547,183
元本等合計	1,409,998,013	1,262,430,813
純資産合計	1,409,998,013	1,262,430,813
負債純資産合計	1,409,998,013	1,264,430,832

(2)注記表

(重要な会計方針に係る事項に関する注記)

1.有価証券の評価基準及び評価方法	<p>株式につきましては移動平均法に基づき、以下の通り原則として時価で評価しております。</p> <p>(1)金融商品取引所等に上場されている有価証券 金融商品取引所等に上場されている有価証券は、原則として、金融商品取引所等における計算期間末日の最終相場(外貨建証券等の場合は計算期間末日において知りうる直近の最終相場)で評価しております。 計算期間の末日に当該金融商品取引所等の最終相場がない場合には、当該金融商品取引所等における直近の日の最終相場で評価しておりますが、直近の日の最終相場によることが適当でないと認められた場合は、当該金融商品取引所等における計算期間末日又は直近の日の気配相場で評価しております。</p> <p>(2)金融商品取引所等に上場されていない有価証券 当該有価証券については、日本証券業協会の公社債店頭売買参考統計値、金融機関の提示する価額(ただし、売気配相場は使用しない)又は価格提供会社の提供する価額のいずれかから入手した価額で評価しております。</p> <p>(3)時価が入手できなかった有価証券 適正な評価額を入手できなかった場合又は入手した評価額が時価と認定できない事由が認められた場合は、投資信託委託会社が忠実義務に基づいて合理的事由をもって時価と認めた価額もしくは受託会社と協議のうえ両者が合理的事由をもって時価と認めた価額で評価しております。</p>
2.デリバティブの評価基準及び評価方法	<p>為替予約の評価は、個別法に基づき、原則として、わが国における計算期間末日の対顧客先物相場の仲値によって計算しております。ただし、為替予約のうち対顧客先物相場が発表されていない通貨については、対顧客相場の仲値によって計算しております。</p>
3.その他財務諸表作成のための基本となる重要な事項	<p>外貨建取引等の処理基準 「投資信託財産の計算に関する規則」第60条及び第61条に基づいております。</p>

(貸借対照表に関する注記)

項目	(平成27年11月16日現在)	(平成28年11月15日現在)
1.受益権の総数	844,151,555口	836,883,630口
2.1口当たり純資産額 (1万口当たり純資産額)	1.6703円 (16,703円)	1.5085円 (15,085円)

(金融商品に関する注記)

金融商品の状況に関する事項

項目	(自 平成26年11月18日 至 平成27年11月16日)	(自 平成27年11月17日 至 平成28年11月15日)
1.金融商品に対する取組方針	<p>当親投資信託は証券投資信託として、有価証券、デリバティブ取引等の金融商品への投資を信託約款に定める「運用の基本方針」に基づき行っております。</p>	同左
2.金融商品の内容及び当該金融商品に係るリスク	<p>当親投資信託が保有する金融商品の種類は、有価証券、デリバティブ取引、金銭債権及び金銭債務であり、その詳細は貸借対照表、注記表及び附属明細表に記載しております。当該金融商品には、性質に応じてそれぞれ市場リスク(価格変動リスク、為替変動リスク、金利変動リスク等)、流動性リスク、信用リスク等があります。</p> <p>当親投資信託が行うデリバティブ取引については、外貨建金銭債権債務等の為替変動リスクを回避し、安定的な利益の確保を図る目的で利用しております。</p>	同左

3. 金融商品に係るリスク管理体制	委託会社では2つの検証機能を有しています。1つは運用評価会議で、ここではパフォーマンス分析及び定量的リスク分析が行われます。もう1つはインベストメント・コントロール・コミッティーで、ここでは運用部、業務部、コンプライアンス統括部から市場リスク、流動性リスク、信用リスク、運用ガイドライン・法令等遵守状況等様々なリスク管理状況が報告され、検証が行われます。このコミッティーで議論された内容は、取締役会から一部権限を委譲されたエグゼクティブ・コミッティーに報告され、委託会社として必要な対策を指示する体制がとられています。運用部ではこうしたリスク管理の結果も考慮し、次の投資戦略を決定し、日々の運用業務を行っています。	同左
-------------------	---	----

金融商品の時価等に関する事項

項目	(平成27年11月16日現在)	(平成28年11月15日現在)
1. 貸借対照表計上額、時価及びその差額	貸借対照表計上額は期末の時価で計上しているため、その差額はありません。	同左
2. 時価の算定方法	(1)有価証券及びデリバティブ取引以外の金融商品 有価証券及びデリバティブ取引以外の金融商品は、短期間で決済され、時価は帳簿価額と近似していることから、当該金融商品の帳簿価額を時価としております。 (2)売買目的有価証券 (重要な会計方針に係る事項に関する注記)に記載しております。	(1)有価証券及びデリバティブ取引以外の金融商品 同左 (2)売買目的有価証券 同左
3. 金融商品の時価等に関する事項についての補足説明	金融商品の時価には、市場価格に基づく価額のほか、市場価格がない場合には合理的に算定された価額が含まれております。当該価額の算定においては一定の前提条件等を採用しているため、異なる前提条件等によった場合、当該価額が異なることもあります。	同左

(有価証券に関する注記)

売買目的有価証券

計算期間の損益に含まれた評価差額(円)

種類	(平成27年11月16日現在)	(平成28年11月15日現在)
株式	2,666,188	32,389,105
合計	2,666,188	32,389,105

(デリバティブ取引に関する注記)

該当事項はありません。

(関連当事者との取引に関する注記)

該当事項はありません。

(その他の注記)

項目	(平成27年11月16日現在)	(平成28年11月15日現在)
	金額(円)	金額(円)
1. 元本の推移		
期首元本額	1,282,254,287	844,151,555
期中追加設定元本額	106,383,068	83,668,864
期中一部解約元本額	544,485,800	90,936,789
期末元本額	844,151,555	836,883,630

2. 元本の内訳		
ドイツ・ライフ・プラン 3 0	159,929,569	167,024,872
ドイツ・ライフ・プラン 5 0	279,087,825	278,664,974
ドイツ・ライフ・プラン 7 0	163,113,969	165,659,942
ドイツ・ライフ・プラン 3 0 VA	528,866	358,964
ドイツ・ライフ・プラン 5 0 VA	2,759,070	1,779,255
ドイツ・ライフ・プラン 7 0 VA	511,027	403,700
ドイツ・グローバル・バランス<安定型>	21,375,656	21,512,476
ドイツ・グローバル・バランス<成長型>	64,440,094	63,895,812
ドイツ・グローバル・バランス<積極型>	84,819,875	85,924,213
ドイツ・グローバル・バランス<安定型> VA	23,709,881	19,905,470
ドイツ・グローバル・バランス<成長型> VA	18,294,517	13,271,744
ドイツ・グローバル・バランス<積極型> VA	25,581,206	18,482,208

(3) 附属明細表

有価証券明細表

(ア) 株式

通貨	銘柄	数量	評価額		備考
			単価	金額	
アメリカドル	CHEVRON CORP	800	106.59	85,272.00	
	FMC TECHNOLOGIES INC	1,500	34.23	51,345.00	
	SCHLUMBERGER LTD	500	78.71	39,355.00	
	ADVANSIX INC	40	15.97	638.80	
	INTL FLAVORS & FRAGRANCES	300	117.52	35,256.00	
	LYONDELLBASELL INDU-CL A	1,000	82.40	82,400.00	
	PRAXAIR INC.	700	116.79	81,753.00	
	3M CO	300	172.91	51,873.00	
	CUMMINS INC	200	134.74	26,948.00	
	DEERE AND CO	1,200	91.62	109,944.00	
	HONEYWELL INTERNATIONAL INC	1,000	113.04	113,040.00	
	MIDDLEBY CORP	500	125.31	62,655.00	
	PARKER HANNIFIN CORP.	600	138.99	83,394.00	
	UNITED TECHNOLOGIES CORPORATION	1,800	107.86	194,148.00	
	WW GRAINGER INC	300	223.33	66,999.00	
	NIELSEN HOLDINGS PLC	2,500	43.07	107,675.00	
	UNION PACIFIC CORP	1,300	99.43	129,259.00	
	STARBUCKS CORP	1,800	54.22	97,596.00	
	TIME WARNER INC	2,000	86.80	173,600.00	
	WALT DISNEY CORPORATION	1,300	97.92	127,296.00	
	ADVANCE AUTO PARTS INC	500	142.96	71,480.00	
	AUTOZONE INC	100	729.36	72,936.00	
	DOLLAR GENERAL CORP	1,400	76.66	107,324.00	
	L BRANDS INC	1,300	70.34	91,442.00	
	PRICELINE GROUP INC/THE	100	1,489.18	148,918.00	
	TJX COMPANIES INC	2,600	74.22	192,972.00	
	COSTCO WHOLESALE CORP	400	152.00	60,800.00	
	CVS HEALTH CORP	1,800	76.00	136,800.00	
	WHOLE FOODS MARKET INC	2,100	32.03	67,263.00	
	MEAD JOHNSON NUTRITION CO	300	72.25	21,675.00	
	PHILIP MORRIS INTERNATIONAL	700	87.33	61,131.00	
	COLGATE-PALMOLIVE CO	1,900	66.58	126,502.00	
	KIMBERLY-CLARK CORP	500	113.09	56,545.00	
	AETNA INC	800	123.98	99,184.00	
	CENTENE CORP	1,900	51.57	97,983.00	
	HCA HOLDINGS INC	1,500	71.94	107,910.00	
	MCKESSON CORP	500	143.71	71,855.00	
	PATTERSON COS INC	800	47.88	38,304.00	
	AMGEN INC	900	146.42	131,778.00	
	BIOGEN INC	500	321.49	160,745.00	
	BIOMARIN PHARMACEUTICAL INC	900	92.91	83,619.00	
	CELGENE CORP	2,000	120.68	241,360.00	
	GILEAD SCIENCES INC	2,100	76.75	161,175.00	
	JOHNSON & JOHNSON	1,200	116.60	139,920.00	
	VERTEX PHARMACEUTICALS INC	800	94.42	75,536.00	
	BANK OF AMERICA CORP	5,900	20.08	118,472.00	
	CITIGROUP INC	3,100	54.68	169,508.00	
JP MORGAN CHASE&CO	2,800	79.51	222,628.00		
PNC FINANCIAL SERVICES GROUP	400	108.10	43,240.00		

	U.S. BANCORP	2,300	48.73	112,079.00
	WELLS FARGO & COMPANY	5,100	53.22	271,422.00
	AMERIPRISE FINANCIAL INC	700	114.26	79,982.00
	BERKSHIRE HATHAWAY INC-CL B	500	157.93	78,965.00
	DISCOVER FINANCIAL SERVICES	1,100	66.70	73,370.00
	MOODY'S CORPORATION	700	100.06	70,042.00
	MSCI INC	1,800	77.56	139,608.00
	NASDAQ INC	1,900	64.73	122,987.00
	AON PLC	1,500	110.19	165,285.00
	PRUDENTIAL FINANCIAL INC	800	98.68	78,944.00
	ACCENTURE PLC-CL A	600	117.25	70,350.00
	ALLIANCE DATA SYSTEMS CORP	500	210.80	105,400.00
	ALPHABET INC-CL A	300	753.22	225,966.00
	ALPHABET INC-CL C	200	736.08	147,216.00
	COGNIZANT TECH SOLUTIONS-A	1,200	53.95	64,740.00
	EBAY INC	4,400	27.89	122,716.00
	MICROSOFT CORPORATION	3,500	58.12	203,420.00
	ORACLE CORP	1,800	39.30	70,740.00
	VISA INC-CLASS A SHARES	2,300	78.38	180,274.00
	APPLE INC	2,700	105.71	285,417.00
	CISCO SYSTEMS INC	3,300	31.37	103,521.00
	SAMSUNG ELECTR-GDR REG S	100	660.00	66,000.00
	TE CONNECTIVITY LTD	1,900	66.74	126,806.00
	VERIZON COMMUNICATIONS	1,498	46.18	69,177.64
	BROADCOM LTD	831	163.78	136,101.18
	QUALCOMM INC	1,000	65.93	65,930.00
小計				8,135,910.62 (877,783,396)
カナダドル	BANK OF NOVA SCOTIA	1,300	69.88	90,844.00
小計				90,844.00 (7,241,175)
ユーロ	BASF SE	1,100	81.57	89,727.00
	LINDE AG	300	153.22	45,968.40
	SYMRISE AG	900	54.05	48,645.00
	MTU AERO ENGINES AG	900	95.01	85,509.00
	DEUTSCHE POST AG-REG	2,500	28.84	72,100.00
	CONTINENTAL AG	300	166.05	49,815.00
	LVMH MOET-HENNESSY LOUIS VUITTON	400	162.70	65,080.00
	KONINKLIJKE AHOLD DELHAIZE NV	2,677	20.34	54,450.18
	HEINEKEN NV	1,100	69.25	76,175.00
	UNILEVER NV-CVA	3,700	36.39	134,643.00
	FRESENIUS MEDICAL CARE AG &	400	72.26	28,904.00
	FRESENIUS SE & CO KGAA	500	67.17	33,585.00
	BAYER AG	800	93.80	75,040.00
	ING GROEP NV-CVA	7,600	13.15	99,940.00
	KBC GROUPE	900	58.38	52,542.00
	ALLIANZ SE	1,400	151.70	212,381.40
小計				1,224,504.98 (142,287,478)
イギリスポンド	ROYAL DUTCH SHELL PLC-A UK	2,000	19.28	38,560.00
	INTERTEK GROUP PLC	600	30.38	18,228.00
	EASYJET PLC	5,300	10.32	54,696.00
	COMPASS GROUP PLC	4,600	13.27	61,042.00
	WHITBREAD PLC	500	34.73	17,365.00
	ITV PLC	12,100	1.67	20,291.70
	BRITISH AMERICAN TOBACCO PLC	2,400	42.81	102,744.00
	RECKITT BENCKISER GROUP PLC	2,000	67.95	135,900.00
	SHIRE PLC	1,200	49.42	59,304.00
	OLD MUTUAL PLC	33,000	1.86	61,644.00
	VODAFONE GROUP PLC	30,072	2.04	61,527.31
小計				631,302.01 (85,156,328)
スイスフラン	GIVAUDAN-REG	31	1,754.00	54,374.00
	NESTLE SA-REG	5,800	67.90	393,820.00
	NOVARTIS AG-REG SHS	1,600	72.15	115,440.00
	ROCHE HOLDING AG GENUSSCHEIN	1,000	233.50	233,500.00
小計				797,134.00 (86,441,210)

スウェーデンクローナ 小計	SVENSKA CELLULOSA AB-B SHS	2,400	235.10	564,240.00 564,240.00 (6,663,674)
ノルウェークローネ 小計	MARINE HARVEST DNB ASA	1,600 5,700	144.50 123.90	231,200.00 706,230.00 937,430.00 (11,961,606)
デンマーククローネ 小計	NOVO NORDISK A/S-B	1,400	228.70	320,180.00 320,180.00 (4,998,009)
香港ドル 小計	AIA GROUP LTD	37,400	47.80	1,787,720.00 1,787,720.00 (24,867,185)
合計				1,247,400,061 (1,247,400,061)

(注)1.通貨種類毎の小計欄の()内は、邦貨換算額であります。

2.小計・合計金額欄の()内は、外貨建有価証券に係わるもので、内書であります。

3.外貨建有価証券の内訳

通貨	銘柄数	組入株式 時価比率	合計金額に 対する比率
アメリカドル	株式 75銘柄	69.5%	70.4%
カナダドル	株式 1銘柄	0.6%	0.6%
ユーロ	株式 16銘柄	11.3%	11.4%
イギリスポンド	株式 11銘柄	6.7%	6.8%
スイスフラン	株式 4銘柄	6.8%	6.9%
スウェーデンクローナ	株式 1銘柄	0.5%	0.5%
ノルウェークローネ	株式 2銘柄	0.9%	1.0%
デンマーククローネ	株式 1銘柄	0.4%	0.4%
香港ドル	株式 1銘柄	2.0%	2.0%

(イ)株式以外の有価証券
該当事項はありません。

信用取引契約残高明細表
該当事項はありません。

デリバティブ取引及び為替予約取引の契約額等及び時価の状況表
該当事項はありません。

【中間財務諸表】

1. 当ファンドの中間財務諸表は、「中間財務諸表等の用語、様式及び作成方法に関する規則」（昭和52年大蔵省令第38号）並びに同規則第38条の3及び第57条の2の規定により、「投資信託財産の計算に関する規則」（平成12年総理府令第133号）に基づいて作成しております。
なお、中間財務諸表に記載している金額は、円単位で表示しております。
2. 当ファンドは、金融商品取引法第193条の2第1項の規定に基づき、第19期中間計算期間（平成28年11月16日から平成29年5月15日まで）の中間財務諸表について、PwCあらた有限責任監査法人による中間監査を受けております。

【ドイチェ・ライフ・プラン30】

(1)【中間貸借対照表】

(単位：円)

	第18期計算期間 (平成28年11月15日現在)	第19期中間計算期間 (平成29年5月15日現在)
資産の部		
流動資産		
コール・ローン	101,647,645	121,795,461
親投資信託受益証券	3,408,100,461	3,275,504,614
流動資産合計	3,509,748,106	3,397,300,075
資産合計	3,509,748,106	3,397,300,075
負債の部		
流動負債		
未払解約金	1,523,526	13,306,007
未払受託者報酬	1,921,151	1,831,979
未払委託者報酬	21,708,955	20,701,264
未払利息	278	333
その他未払費用	1,467,262	1,696,214
流動負債合計	26,621,172	37,535,797
負債合計	26,621,172	37,535,797
純資産の部		
元本等		
元本	2,910,676,439	2,714,582,577
剰余金		
中間剰余金又は中間欠損金（ ）	572,450,495	645,181,701
（分配準備積立金）	625,403,687	569,348,170
元本等合計	3,483,126,934	3,359,764,278
純資産合計	3,483,126,934	3,359,764,278
負債純資産合計	3,509,748,106	3,397,300,075

(2)【中間損益及び剰余金計算書】

(単位：円)

	第18期中間計算期間 (自 平成27年11月17日 至 平成28年 5月16日)	第19期中間計算期間 (自 平成28年11月16日 至 平成29年 5月15日)
営業収益		
受取利息	3,018	-
有価証券売買等損益	2,225,165	139,404,153
営業収益合計	2,222,147	139,404,153
営業費用		
支払利息	308	54,598
受託者報酬	2,005,816	1,831,979
委託者報酬	22,665,633	20,701,264
その他費用	1,867,171	1,696,214
営業費用合計	26,538,928	24,284,055
営業利益又は営業損失()	28,761,075	115,120,098
経常利益又は経常損失()	28,761,075	115,120,098
中間純利益又は中間純損失()	28,761,075	115,120,098
一部解約に伴う中間純利益金額の分配額又は一部解約に伴う中間純損失金額の分配額()	2,298,952	6,313,801
期首剰余金又は期首欠損金()	739,659,791	572,450,495
剰余金増加額又は欠損金減少額	18,311,640	15,856,844
中間追加信託に伴う剰余金増加額又は欠損金減少額	18,311,640	15,856,844
剰余金減少額又は欠損金増加額	45,674,179	51,931,935
中間一部解約に伴う剰余金減少額又は欠損金増加額	45,674,179	51,931,935
分配金	-	-
中間剰余金又は中間欠損金()	685,835,129	645,181,701

(3)【中間注記表】**(重要な会計方針に係る事項に関する注記)**

有価証券の評価基準及び評価方法	親投資信託受益証券 移動平均法に基づき、親投資信託受益証券の基準価額で評価しております。
-----------------	---

(中間貸借対照表に関する注記)

項目	第18期計算期間 (平成28年11月15日現在)	第19期中間計算期間 (平成29年5月15日現在)
1. 受益権の総数	2,910,676,439口	2,714,582,577口
2. 1口当たり純資産額 (1万口当たり純資産額)	1.1967円 (11,967円)	1.2377円 (12,377円)

(中間損益及び剰余金計算書に関する注記)

該当事項はありません。

(金融商品に関する注記)**金融商品の時価等に関する事項**

項目	第18期計算期間 (平成28年11月15日現在)	第19期中間計算期間 (平成29年5月15日現在)
1. 中間貸借対照表計上額、時価及びその差額	貸借対照表計上額は期末の時価で計上しているため、その差額はありません。	中間貸借対照表計上額は中間計算期間末日の時価で計上しているため、その差額はありません。
2. 時価の算定方法	(1)有価証券及びデリバティブ取引以外の金融商品 有価証券及びデリバティブ取引以外の金融商品は、短期間で決済され、時価は帳簿価額と近似していることから、当該金融商品の帳簿価額を時価としております。 (2)売買目的有価証券 (重要な会計方針に係る事項に関する注記)に記載しております。	(1)有価証券及びデリバティブ取引以外の金融商品 同左 (2)売買目的有価証券 同左
3. 金融商品の時価等に関する事項についての補足説明	金融商品の時価には、市場価格に基づく価額のほか、市場価格がない場合には合理的に算定された価額が含まれております。当該価額の算定においては一定の前提条件等を採用しているため、異なる前提条件等によった場合、当該価額が異なることもあります。	同左

(デリバティブ取引に関する注記)

該当事項はありません。

(その他の注記)

項目	第18期計算期間 (平成28年11月15日現在)	第19期中間計算期間 (平成29年5月15日現在)
	金額(円)	金額(円)
元本の推移		
期首元本額	3,129,584,491	2,910,676,439
期中追加設定元本額	159,373,115	71,719,320
期中一部解約元本額	378,281,167	267,813,182

【ドイチェ・ライフ・プラン50】

(1)【中間貸借対照表】

(単位：円)

	第18期計算期間 (平成28年11月15日現在)	第19期中間計算期間 (平成29年5月15日現在)
資産の部		
流動資産		
コール・ローン	79,528,918	97,746,141
親投資信託受益証券	2,503,667,356	2,455,587,802
流動資産合計	2,583,196,274	2,553,333,943
資産合計	2,583,196,274	2,553,333,943
負債の部		
流動負債		
未払解約金	14,672,807	3,125,821
未払受託者報酬	1,413,303	1,366,745
未払委託者報酬	18,796,907	18,177,631
未払利息	217	267
その他未払費用	1,086,919	1,265,442
流動負債合計	35,970,153	23,935,906
負債合計	35,970,153	23,935,906
純資産の部		
元本等		
元本	2,248,147,650	2,092,873,873
剰余金		
中間剰余金又は中間欠損金（ ）	299,078,471	436,524,164
（分配準備積立金）	534,164,483	488,432,882
元本等合計	2,547,226,121	2,529,398,037
純資産合計	2,547,226,121	2,529,398,037
負債純資産合計	2,583,196,274	2,553,333,943

(2)【中間損益及び剰余金計算書】

(単位：円)

	第18期中間計算期間 (自 平成27年11月17日 至 平成28年 5月16日)	第19期中間計算期間 (自 平成28年11月16日 至 平成29年 5月15日)
営業収益		
受取利息	2,262	-
有価証券売買等損益	93,127,131	185,920,446
営業収益合計	93,124,869	185,920,446
営業費用		
支払利息	229	39,841
受託者報酬	1,498,993	1,366,745
委託者報酬	19,936,563	18,177,631
その他費用	1,395,281	1,265,442
営業費用合計	22,831,066	20,849,659
営業利益又は営業損失()	115,955,935	165,070,787
経常利益又は経常損失()	115,955,935	165,070,787
中間純利益又は中間純損失()	115,955,935	165,070,787
一部解約に伴う中間純利益金額の分配額又は一部解約に伴う中間純損失金額の分配額()	3,470,056	9,348,118
期首剰余金又は期首欠損金()	510,741,424	299,078,471
剰余金増加額又は欠損金減少額	7,960,373	7,400,719
中間追加信託に伴う剰余金増加額又は欠損金減少額	7,960,373	7,400,719
剰余金減少額又は欠損金増加額	23,527,687	25,677,695
中間一部解約に伴う剰余金減少額又は欠損金増加額	23,527,687	25,677,695
分配金	-	-
中間剰余金又は中間欠損金()	382,688,231	436,524,164

(3)【中間注記表】**(重要な会計方針に係る事項に関する注記)**

有価証券の評価基準及び評価方法	親投資信託受益証券 移動平均法に基づき、親投資信託受益証券の基準価額で評価しております。
-----------------	---

(中間貸借対照表に関する注記)

項目	第18期計算期間 (平成28年11月15日現在)	第19期中間計算期間 (平成29年5月15日現在)
1. 受益権の総数	2,248,147,650口	2,092,873,873口
2. 1口当たり純資産額 (1万口当たり純資産額)	1.1330円 (11,330円)	1.2086円 (12,086円)

(中間損益及び剰余金計算書に関する注記)

該当事項はありません。

(金融商品に関する注記)**金融商品の時価等に関する事項**

項目	第18期計算期間 (平成28年11月15日現在)	第19期中間計算期間 (平成29年5月15日現在)
1. 中間貸借対照表計上額、時価及びその差額	貸借対照表計上額は期末の時価で計上しているため、その差額はありません。	中間貸借対照表計上額は中間計算期間末日の時価で計上しているため、その差額はありません。
2. 時価の算定方法	(1)有価証券及びデリバティブ取引以外の金融商品 有価証券及びデリバティブ取引以外の金融商品は、短期間で決済され、時価は帳簿価額と近似していることから、当該金融商品の帳簿価額を時価としております。 (2)売買目的有価証券 (重要な会計方針に係る事項に関する注記)に記載しております。	(1)有価証券及びデリバティブ取引以外の金融商品 同左 (2)売買目的有価証券 同左
3. 金融商品の時価等に関する事項についての補足説明	金融商品の時価には、市場価格に基づく価額のほか、市場価格がない場合には合理的に算定された価額が含まれております。当該価額の算定においては一定の前提条件等を採用しているため、異なる前提条件等によった場合、当該価額が異なることもあります。	同左

(デリバティブ取引に関する注記)

該当事項はありません。

(その他の注記)

項目	第18期計算期間 (平成28年11月15日現在)	第19期中間計算期間 (平成29年5月15日現在)
	金額(円)	金額(円)
元本の推移		
期首元本額	2,431,885,402	2,248,147,650
期中追加設定元本額	88,027,711	41,192,004
期中一部解約元本額	271,765,463	196,465,781

【ドイチェ・ライフ・プラン70】

(1)【中間貸借対照表】

(単位：円)

	第18期計算期間 (平成28年11月15日現在)	第19期中間計算期間 (平成29年5月15日現在)
資産の部		
流動資産		
コール・ローン	23,990,294	27,230,313
親投資信託受益証券	748,058,309	762,859,987
流動資産合計	772,048,603	790,090,300
資産合計	772,048,603	790,090,300
負債の部		
流動負債		
未払解約金	821,613	645,580
未払受託者報酬	416,096	418,148
未払委託者報酬	6,366,215	6,397,635
未払利息	65	74
その他未払費用	324,178	387,120
流動負債合計	7,928,167	7,848,557
負債合計	7,928,167	7,848,557
純資産の部		
元本等		
元本	715,738,159	668,992,834
剰余金		
中間剰余金又は中間欠損金（ ）	48,382,277	113,248,909
（分配準備積立金）	163,638,968	147,717,783
元本等合計	764,120,436	782,241,743
純資産合計	764,120,436	782,241,743
負債純資産合計	772,048,603	790,090,300

(2)【中間損益及び剰余金計算書】

(単位：円)

	第18期中間計算期間 (自 平成27年11月17日 至 平成28年 5月16日)	第19期中間計算期間 (自 平成28年11月16日 至 平成29年 5月15日)
営業収益		
受取利息	669	-
有価証券売買等損益	46,512,987	78,301,678
営業収益合計	46,512,318	78,301,678
営業費用		
支払利息	66	13,300
受託者報酬	437,498	418,148
委託者報酬	6,693,647	6,397,635
その他費用	407,056	387,120
営業費用合計	7,538,267	7,216,203
営業利益又は営業損失()	54,050,585	71,085,475
経常利益又は経常損失()	54,050,585	71,085,475
中間純利益又は中間純損失()	54,050,585	71,085,475
一部解約に伴う中間純利益金額の分配額又は一部解約に伴う中間純損失金額の分配額()	1,757,460	4,537,874
期首剰余金又は期首欠損金()	117,775,211	48,382,277
剰余金増加額又は欠損金減少額	2,371,514	3,041,955
中間追加信託に伴う剰余金増加額又は欠損金減少額	2,371,514	3,041,955
剰余金減少額又は欠損金増加額	4,940,659	4,722,924
中間一部解約に伴う剰余金減少額又は欠損金増加額	4,940,659	4,722,924
分配金	-	-
中間剰余金又は中間欠損金()	62,912,941	113,248,909

(3)【中間注記表】**(重要な会計方針に係る事項に関する注記)**

有価証券の評価基準及び評価方法	親投資信託受益証券 移動平均法に基づき、親投資信託受益証券の基準価額で評価しております。
-----------------	---

(中間貸借対照表に関する注記)

項目	第18期計算期間 (平成28年11月15日現在)	第19期中間計算期間 (平成29年5月15日現在)
1. 受益権の総数	715,738,159口	668,992,834口
2. 1口当たり純資産額 (1万口当たり純資産額)	1.0676円 (10,676円)	1.1693円 (11,693円)

(中間損益及び剰余金計算書に関する注記)

該当事項はありません。

(金融商品に関する注記)**金融商品の時価等に関する事項**

項目	第18期計算期間 (平成28年11月15日現在)	第19期中間計算期間 (平成29年5月15日現在)
1. 中間貸借対照表計上額、時価及びその差額	貸借対照表計上額は期末の時価で計上しているため、その差額はありません。	中間貸借対照表計上額は中間計算期間末日の時価で計上しているため、その差額はありません。
2. 時価の算定方法	(1)有価証券及びデリバティブ取引以外の金融商品 有価証券及びデリバティブ取引以外の金融商品は、短期間で決済され、時価は帳簿価額と近似していることから、当該金融商品の帳簿価額を時価としております。 (2)売買目的有価証券 (重要な会計方針に係る事項に関する注記)に記載しております。	(1)有価証券及びデリバティブ取引以外の金融商品 同左 (2)売買目的有価証券 同左
3. 金融商品の時価等に関する事項についての補足説明	金融商品の時価には、市場価格に基づく価額のほか、市場価格がない場合には合理的に算定された価額が含まれております。当該価額の算定においては一定の前提条件等を採用しているため、異なる前提条件等によった場合、当該価額が異なることもあります。	同左

(デリバティブ取引に関する注記)

該当事項はありません。

(その他の注記)

項目	第18期計算期間 (平成28年11月15日現在)	第19期中間計算期間 (平成29年5月15日現在)
	金額(円)	金額(円)
元本の推移		
期首元本額	744,337,791	715,738,159
期中追加設定元本額	47,076,217	24,909,696
期中一部解約元本額	75,675,849	71,655,021

（参考情報）

当ファンドは「ドイチェ・日本債券マザー」、「ドイチェ・日本株式マザー」、「ドイチェ・外国債券マザー」及び「ドイチェ・外国株式マザー」受益証券を主要投資対象としており、中間貸借対照表の資産の部に計上された「親投資信託受益証券」は、すべてこれら親投資信託の受益証券です。

なお、当ファンドの中間計算期間末日におけるこれらの親投資信託の状況は次の通りです。

1. 「ドイチェ・日本債券マザー」の状況

以下に記載した状況は監査の対象外となっております。

(1) 貸借対照表

区分	(平成28年11月15日現在)	(平成29年5月15日現在)
	金額(円)	金額(円)
資産の部		
流動資産		
コール・ローン	89,340,427	41,603,954
国債証券	3,550,552,700	3,343,108,190
特殊債券	235,008,000	232,654,000
社債券	205,312,000	202,747,000
未収利息	15,470,416	15,131,202
前払費用	508,602	248,301
流動資産合計	4,096,192,145	3,835,492,647
資産合計	4,096,192,145	3,835,492,647
負債の部		
流動負債		
未払解約金	22,000,000	-
未払利息	244	113
流動負債合計	22,000,244	113
負債合計	22,000,244	113
純資産の部		
元本等		
元本	2,812,856,817	2,669,524,891
剰余金		
剰余金又は欠損金()	1,261,335,084	1,165,967,643
元本等合計	4,074,191,901	3,835,492,534
純資産合計	4,074,191,901	3,835,492,534
負債純資産合計	4,096,192,145	3,835,492,647

(2)注記表

(重要な会計方針に係る事項に関する注記)

有価証券の評価基準及び評価方法	<p>国債証券、特殊債券及び社債券につきましては個別法に基づき、以下の通り原則として時価で評価しております。</p> <p>(1)金融商品取引所等に上場されている有価証券 金融商品取引所等に上場されている有価証券は、原則として、金融商品取引所等における計算期間末日の最終相場(外貨建証券等の場合は計算期間末日において知りうる直近の最終相場)で評価しております。 計算期間の末日に当該金融商品取引所等の最終相場がない場合には、当該金融商品取引所等における直近の日の最終相場で評価しておりますが、直近の日の最終相場によることが適当でないと認められた場合は、当該金融商品取引所等における計算期間末日又は直近の日の気配相場で評価しております。</p> <p>(2)金融商品取引所等に上場されていない有価証券 当該有価証券については、日本証券業協会の公社債店頭売買参考統計値、金融機関の提示する価額(ただし、売気配相場は使用しない)又は価格提供会社の提供する価額のいずれかから入手した価額で評価しております。</p> <p>(3)時価が入手できなかった有価証券 適正な評価額を入手できなかった場合又は入手した評価額が時価と認定できない事由が認められた場合は、投資信託委託会社が忠実義務に基づいて合理的事由をもって時価と認めた価額もしくは受託会社と協議のうえ両者が合理的事由をもって時価と認めた価額で評価しております。</p>
-----------------	---

(貸借対照表に関する注記)

項目	(平成28年11月15日現在)	(平成29年5月15日現在)
1. 受益権の総数	2,812,856,817口	2,669,524,891口
2. 1口当たり純資産額 (1万口当たり純資産額)	1.4484円 (14,484円)	1.4368円 (14,368円)

(金融商品に関する注記)

金融商品の時価等に関する事項

項目	(平成28年11月15日現在)	(平成29年5月15日現在)
1. 貸借対照表計上額、時価及びその差額	貸借対照表計上額は期末の時価で計上しているため、その差額はありません。	同左
2. 時価の算定方法	<p>(1)有価証券及びデリバティブ取引以外の金融商品 有価証券及びデリバティブ取引以外の金融商品は、短期間で決済され、時価は帳簿価額と近似していることから、当該金融商品の帳簿価額を時価としております。</p> <p>(2)売買目的有価証券 (重要な会計方針に係る事項に関する注記)に記載しております。</p>	<p>(1)有価証券及びデリバティブ取引以外の金融商品 同左</p> <p>(2)売買目的有価証券 同左</p>
3. 金融商品の時価等に関する事項についての補足説明	金融商品の時価には、市場価格に基づく価額のほか、市場価格がない場合には合理的に算定された価額が含まれております。当該価額の算定においては一定の前提条件等を採用しているため、異なる前提条件等によった場合、当該価額が異なることもあります。	同左

(デリバティブ取引に関する注記)

該当事項はありません。

(その他の注記)

項目	(平成28年11月15日現在)	(平成29年5月15日現在)
	金額(円)	金額(円)
1. 元本の推移		
期首元本額	3,387,800,262	2,812,856,817
期中追加設定元本額	41,363,062	72,087,637
期中一部解約元本額	616,306,507	215,419,563
期末元本額	2,812,856,817	2,669,524,891
2. 元本の内訳		
ドイチェ・ライフ・プラン30	1,376,109,802	1,302,956,175
ドイチェ・ライフ・プラン50	636,569,829	605,891,479

ドイツ・ライフ・プラン70	133,203,850	127,892,035
ドイツ・ライフ・プラン30VA	2,950,874	-
ドイツ・ライフ・プラン50VA	4,118,340	-
ドイツ・ライフ・プラン70VA	329,455	-
ドイツ・グローバル・バランス<安定型>	176,961,508	174,173,483
ドイツ・グローバル・バランス<成長型>	146,063,814	140,151,768
ドイツ・グローバル・バランス<積極型>	68,950,428	68,947,445
ドイツ・グローバル・バランス<安定型>VA	163,314,045	145,564,449
ドイツ・グローバル・バランス<成長型>VA	31,271,364	31,985,865
ドイツ・グローバル・バランス<積極型>VA	15,237,235	14,185,919
ドイツ・インド株式ファンド	55,050,734	55,050,734
DWS・グローバル・アグリビジネス株式ファンド	2,725,539	2,725,539

2. 「ドイチェ・日本株式マザー」の状況

以下に記載した状況は監査の対象外となっております。

(1) 貸借対照表

区分	(平成28年11月15日現在)	(平成29年5月15日現在)
	金額(円)	金額(円)
資産の部		
流動資産		
コール・ローン	29,911,391	25,977,571
株式	2,035,552,320	1,910,671,400
未収入金	141,849,422	-
未収配当金	16,095,250	18,858,000
流動資産合計	2,223,408,383	1,955,506,971
資産合計	2,223,408,383	1,955,506,971
負債の部		
流動負債		
未払金	141,135,806	-
未払解約金	6,000,000	-
未払利息	81	71
流動負債合計	147,135,887	71
負債合計	147,135,887	71
純資産の部		
元本等		
元本	1,642,266,524	1,370,604,322
剰余金		
剰余金又は欠損金()	434,005,972	584,902,578
元本等合計	2,076,272,496	1,955,506,900
純資産合計	2,076,272,496	1,955,506,900
負債純資産合計	2,223,408,383	1,955,506,971

(2) 注記表

(重要な会計方針に係る事項に関する注記)

有価証券の評価基準及び評価方法	<p>株式につきましては移動平均法に基づき、以下の通り原則として時価で評価しております。</p> <p>(1)金融商品取引所等に上場されている有価証券 金融商品取引所等に上場されている有価証券は、原則として、金融商品取引所等における計算期間末日の最終相場(外貨建証券等の場合は計算期間末日において知りうる直近の最終相場)で評価しております。 計算期間の末日に当該金融商品取引所等の最終相場がない場合には、当該金融商品取引所等における直近の日の最終相場で評価しておりますが、直近の日の最終相場によることが適当でないと認められた場合は、当該金融商品取引所等における計算期間末日又は直近の日の気配相場で評価しております。</p> <p>(2)金融商品取引所等に上場されていない有価証券 当該有価証券については、日本証券業協会の公社債店頭売買参考統計値、金融機関の提示する価額(ただし、売気配相場は使用しない)又は価格提供会社の提供する価額のいずれかから入手した価額で評価しております。</p> <p>(3)時価が入手できなかった有価証券 適正な評価額を入手できなかった場合又は入手した評価額が時価と認定できない事由が認められた場合は、投資信託委託会社が忠実義務に基づいて合理的事由をもって時価と認めた価額もしくは受託会社と協議のうえ両者が合理的事由をもって時価と認めた価額で評価しております。</p>
-----------------	---

(貸借対照表に関する注記)

項目	(平成28年11月15日現在)	(平成29年5月15日現在)
1. 受益権の総数	1,642,266,524口	1,370,604,322口
2. 1口当たり純資産額 (1万口当たり純資産額)	1.2643円 (12,643円)	1.4267円 (14,267円)

(金融商品に関する注記)

金融商品の時価等に関する事項

項目	(平成28年11月15日現在)	(平成29年5月15日現在)
1. 貸借対照表計上額、時価及びその差額	貸借対照表計上額は期末の時価で計上しているため、その差額はありません。	同左
2. 時価の算定方法	(1)有価証券及びデリバティブ取引以外の金融商品 有価証券及びデリバティブ取引以外の金融商品は、短期間で決済され、時価は帳簿価額と近似していることから、当該金融商品の帳簿価額を時価としております。 (2)売買目的有価証券 (重要な会計方針に係る事項に関する注記)に記載しております。	(1)有価証券及びデリバティブ取引以外の金融商品 同左 (2)売買目的有価証券 同左
3. 金融商品の時価等に関する事項についての補足説明	金融商品の時価には、市場価格に基づく価額のほか、市場価格がない場合には合理的に算定された価額が含まれております。当該価額の算定においては一定の前提条件等を採用しているため、異なる前提条件等によった場合、当該価額が異なることもあります。	同左

(デリバティブ取引に関する注記)

該当事項はありません。

(その他の注記)

項目	(平成28年11月15日現在)	(平成29年5月15日現在)
	金額(円)	金額(円)
1. 元本の推移		
期首元本額	1,532,283,833	1,642,266,524
期中追加設定元本額	375,240,143	15,718,427
期中一部解約元本額	265,257,452	287,380,629
期末元本額	1,642,266,524	1,370,604,322
2. 元本の内訳		
ドイチェ・ライフ・プラン30	480,111,468	385,310,311
ドイチェ・ライフ・プラン50	580,681,119	486,338,938
ドイチェ・ライフ・プラン70	183,244,527	161,303,527
ドイチェ・ライフ・プラン30VA	1,027,228	-
ドイチェ・ライフ・プラン50VA	3,744,274	-
ドイチェ・ライフ・プラン70VA	454,927	-
ドイチェ・グローバル・バランス<安定型>	61,382,384	51,503,178
ドイチェ・グローバル・バランス<成長型>	131,484,893	112,253,297
ドイチェ・グローバル・バランス<積極型>	95,174,611	86,599,054
ドイチェ・グローバル・バランス<安定型>VA	56,134,402	43,388,859
ドイチェ・グローバル・バランス<成長型>VA	27,869,099	25,961,574
ドイチェ・グローバル・バランス<積極型>VA	20,957,592	17,945,584

3. 「ドイチェ・外国債券マザー」の状況

以下に記載した状況は監査の対象外となっております。

(1) 貸借対照表

区分	(平成28年11月15日現在)	(平成29年5月15日現在)
	金額(円)	金額(円)
資産の部		
流動資産		
預金	74,813,280	24,123,298
コール・ローン	10,143,909	30,615,100
国債証券	1,263,153,725	1,224,628,118
未収利息	15,706,164	15,259,370
前払費用	519,372	119,779
流動資産合計	1,364,336,450	1,294,745,665
資産合計	1,364,336,450	1,294,745,665
負債の部		
流動負債		
未払解約金	4,000,000	-
未払利息	27	83
流動負債合計	4,000,027	83
負債合計	4,000,027	83
純資産の部		
元本等		
元本	756,435,287	673,939,121
剰余金		
剰余金又は欠損金()	603,901,136	620,806,461
元本等合計	1,360,336,423	1,294,745,582
純資産合計	1,360,336,423	1,294,745,582
負債純資産合計	1,364,336,450	1,294,745,665

(2)注記表

(重要な会計方針に係る事項に関する注記)

1. 有価証券の評価基準及び評価方法	<p>国債証券につきましては個別法に基づき、以下の通り原則として時価で評価しております。</p> <p>(1)金融商品取引所等に上場されている有価証券 金融商品取引所等に上場されている有価証券は、原則として、金融商品取引所等における計算期間末日の最終相場(外貨建証券等の場合は計算期間末日において知りうる直近の最終相場)で評価しております。 計算期間の末日に当該金融商品取引所等の最終相場がない場合には、当該金融商品取引所等における直近の日の最終相場で評価しておりますが、直近の日の最終相場によることが適当でないと認められた場合は、当該金融商品取引所等における計算期間末日又は直近の日の気配相場で評価しております。</p> <p>(2)金融商品取引所等に上場されていない有価証券 当該有価証券については、日本証券業協会の公社債店頭売買参考統計値、金融機関の提示する価額(ただし、売気配相場は使用しない)又は価格提供会社の提供する価額のいずれかから入手した価額で評価しております。</p> <p>(3)時価が入手できなかった有価証券 適正な評価額を入手できなかった場合又は入手した評価額が時価と認定できない事由が認められた場合は、投資信託委託会社が忠実義務に基づいて合理的事由をもって時価と認めた価額もしくは受託会社と協議のうえ両者が合理的事由をもって時価と認めた価額で評価しております。</p>
2. デリバティブの評価基準及び評価方法	<p>為替予約の評価は、個別法に基づき、原則として、わが国における計算期間末日の対顧客先物相場の仲値によって計算しております。ただし、為替予約のうち対顧客先物相場が発表されていない通貨については、対顧客相場の仲値によって計算しております。</p>
3. その他財務諸表作成のための基本となる重要な事項	<p>外貨建取引等の処理基準 「投資信託財産の計算に関する規則」第60条及び第61条に基づいております。</p>

(貸借対照表に関する注記)

項目	(平成28年11月15日現在)	(平成29年5月15日現在)
1. 受益権の総数	756,435,287口	673,939,121口
2. 1口当たり純資産額 (1万口当たり純資産額)	1.7984円 (17,984円)	1.9212円 (19,212円)

(金融商品に関する注記)

金融商品の時価等に関する事項

項目	(平成28年11月15日現在)	(平成29年5月15日現在)
1. 貸借対照表計上額、時価及びその差額	貸借対照表計上額は期末の時価で計上しているため、その差額はありません。	同左
2. 時価の算定方法	(1)有価証券及びデリバティブ取引以外の金融商品 有価証券及びデリバティブ取引以外の金融商品は、短期間で決済され、時価は帳簿価額と近似していることから、当該金融商品の帳簿価額を時価としております。 (2)売買目的有価証券 (重要な会計方針に係る事項に関する注記)に記載しております。	(1)有価証券及びデリバティブ取引以外の金融商品 同左 (2)売買目的有価証券 同左
3. 金融商品の時価等に関する事項についての補足説明	金融商品の時価には、市場価格に基づく価額のほか、市場価格がない場合には合理的に算定された価額が含まれております。当該価額の算定においては一定の前提条件等を採用しているため、異なる前提条件等によった場合、当該価額が異なることもあります。	同左

(デリバティブ取引に関する注記)

該当事項はありません。

(その他の注記)

項目	(平成28年11月15日現在)	(平成29年5月15日現在)
	金額(円)	金額(円)
1. 元本の推移		
期首元本額	828,895,172	756,435,287
期中追加設定元本額	26,742,212	1,850,313
期中一部解約元本額	99,202,097	84,346,479
期末元本額	756,435,287	673,939,121
2. 元本の内訳		
ドイチェ・ライフ・プラン30	309,153,179	270,702,464
ドイチェ・ライフ・プラン50	237,510,212	215,086,498
ドイチェ・ライフ・プラン70	40,898,452	37,434,401
ドイチェ・ライフ・プラン30VA	646,781	-
ドイチェ・ライフ・プラン50VA	1,508,174	-
ドイチェ・ライフ・プラン70VA	98,137	-
ドイチェ・グローバル・バランス<安定型>	39,134,889	35,590,762
ドイチェ・グローバル・バランス<成長型>	53,644,777	49,404,302
ドイチェ・グローバル・バランス<積極型>	21,412,294	19,848,840
ドイチェ・グローバル・バランス<安定型>VA	36,692,150	30,387,196
ドイチェ・グローバル・バランス<成長型>VA	11,338,681	11,352,097
ドイチェ・グローバル・バランス<積極型>VA	4,397,561	4,132,561

4. 「ドイチェ・外国株式マザー」の状況

以下に記載した状況は監査の対象外となっております。

(1) 貸借対照表

区分	(平成28年11月15日現在)	(平成29年5月15日現在)
	金額(円)	金額(円)
資産の部		
流動資産		
預金	8,589,588	41,608,819
コール・ローン	7,278,932	23,221,670
株式	1,247,400,061	1,440,420,947
未収入金	46,957	-
未収配当金	1,115,294	1,937,478
流動資産合計	1,264,430,832	1,507,188,914
資産合計	1,264,430,832	1,507,188,914
負債の部		
流動負債		
未払金	-	22,379,674
未払解約金	2,000,000	-
未払利息	19	63
流動負債合計	2,000,019	22,379,737
負債合計	2,000,019	22,379,737
純資産の部		
元本等		
元本	836,883,630	824,353,482
剰余金		
剰余金又は欠損金()	425,547,183	660,455,695
元本等合計	1,262,430,813	1,484,809,177
純資産合計	1,262,430,813	1,484,809,177
負債純資産合計	1,264,430,832	1,507,188,914

(2)注記表

(重要な会計方針に係る事項に関する注記)

1. 有価証券の評価基準及び評価方法	<p>株式につきましては移動平均法に基づき、以下の通り原則として時価で評価しております。</p> <p>(1)金融商品取引所等に上場されている有価証券 金融商品取引所等に上場されている有価証券は、原則として、金融商品取引所等における計算期間末日の最終相場(外貨建証券等の場合は計算期間末日において知りうる直近の最終相場)で評価しております。 計算期間の末日に当該金融商品取引所等の最終相場がない場合には、当該金融商品取引所等における直近の日の最終相場で評価しておりますが、直近の日の最終相場によることが適当でないと認められた場合は、当該金融商品取引所等における計算期間末日又は直近の日の気配相場で評価しております。</p> <p>(2)金融商品取引所等に上場されていない有価証券 当該有価証券については、日本証券業協会の公社債店頭売買参考統計値、金融機関の提示する価額(ただし、売気配相場は使用しない)又は価格提供会社の提供する価額のいずれかから入手した価額で評価しております。</p> <p>(3)時価が入手できなかった有価証券 適正な評価額を入手できなかった場合又は入手した評価額が時価と認定できない事由が認められた場合は、投資信託委託会社が忠実義務に基づいて合理的事由をもって時価と認めた価額もしくは受託会社と協議のうえ両者が合理的事由をもって時価と認めた価額で評価しております。</p>
2. デリバティブの評価基準及び評価方法	<p>為替予約の評価は、個別法に基づき、原則として、わが国における計算期間末日の対顧客先物相場の仲値によって計算しております。ただし、為替予約のうち対顧客先物相場が発表されていない通貨については、対顧客相場の仲値によって計算しております。</p>
3. その他財務諸表作成のための基本となる重要な事項	<p>外貨建取引等の処理基準 「投資信託財産の計算に関する規則」第60条及び第61条に基づいております。</p>

(貸借対照表に関する注記)

項目	(平成28年11月15日現在)	(平成29年5月15日現在)
1. 受益権の総数	836,883,630口	824,353,482口
2. 1口当たり純資産額 (1万口当たり純資産額)	1.5085円 (15,085円)	1.8012円 (18,012円)

(金融商品に関する注記)

金融商品の時価等に関する事項

項目	(平成28年11月15日現在)	(平成29年5月15日現在)
1. 貸借対照表計上額、時価及びその差額	貸借対照表計上額は期末の時価で計上しているため、その差額はありません。	同左
2. 時価の算定方法	<p>(1)有価証券及びデリバティブ取引以外の金融商品 有価証券及びデリバティブ取引以外の金融商品は、短期間で決済され、時価は帳簿価額と近似していることから、当該金融商品の帳簿価額を時価としております。</p> <p>(2)売買目的有価証券 (重要な会計方針に係る事項に関する注記)に記載しております。</p>	<p>(1)有価証券及びデリバティブ取引以外の金融商品 同左</p> <p>(2)売買目的有価証券 同左</p>
3. 金融商品の時価等に関する事項についての補足説明	金融商品の時価には、市場価格に基づく価額のほか、市場価格がない場合には合理的に算定された価額が含まれております。当該価額の算定においては一定の前提条件等を採用しているため、異なる前提条件等によった場合、当該価額が異なることもあります。	同左

(デリバティブ取引に関する注記)

該当事項はありません。

(その他の注記)

項目	(平成28年11月15日現在)	(平成29年5月15日現在)
	金額(円)	金額(円)
1. 元本の推移		

期首元本額	844,151,555	836,883,630
期中追加設定元本額	83,668,864	35,421,209
期中一部解約元本額	90,936,789	47,951,357
期末元本額	836,883,630	824,353,482
2. 元本の内訳		
ドイツェ・ライフ・プラン 3 0	167,024,872	185,221,735
ドイツェ・ライフ・プラン 5 0	278,664,974	265,355,865
ドイツェ・ライフ・プラン 7 0	165,659,942	153,816,345
ドイツェ・ライフ・プラン 3 0 VA	358,964	-
ドイツェ・ライフ・プラン 5 0 VA	1,779,255	-
ドイツェ・ライフ・プラン 7 0 VA	403,700	-
ドイツェ・グローバル・バランス<安定型>	21,512,476	24,462,396
ドイツェ・グローバル・バランス<成長型>	63,895,812	61,375,707
ドイツェ・グローバル・バランス<積極型>	85,924,213	82,048,002
ドイツェ・グローバル・バランス<安定型> VA	19,905,470	20,980,528
ドイツェ・グローバル・バランス<成長型> VA	13,271,744	14,059,567
ドイツェ・グローバル・バランス<積極型> VA	18,482,208	17,033,337

2【ファンドの現況】

【純資産額計算書】

ドイチェ・ライフ・プラン30

(平成29年 6月30日現在)

資産総額	3,288,658,283 円
負債総額	12,464,628 円
純資産総額 (-)	3,276,193,655 円
発行済口数	2,631,839,394 口
1口当たり純資産額 (/)	1.2448 円
(1万口当たり純資産額)	(12,448 円)

ドイチェ・ライフ・プラン50

(平成29年 6月30日現在)

資産総額	2,509,667,583 円
負債総額	5,890,371 円
純資産総額 (-)	2,503,777,212 円
発行済口数	2,050,080,022 口
1口当たり純資産額 (/)	1.2213 円
(1万口当たり純資産額)	(12,213 円)

ドイチェ・ライフ・プラン70

(平成29年 6月30日現在)

資産総額	778,710,810 円
負債総額	2,555,998 円
純資産総額 (-)	776,154,812 円
発行済口数	656,519,514 口
1口当たり純資産額 (/)	1.1822 円
(1万口当たり純資産額)	(11,822 円)

(参考) ドイチェ・日本債券マザー

(平成29年 6月30日現在)

資産総額	3,785,173,965 円
負債総額	30 円
純資産総額 (-)	3,785,173,935 円
発行済口数	2,640,778,805 口
1口当たり純資産額 (/)	1.4334 円
(1万口当たり純資産額)	(14,334 円)

(参考) ドイチェ・日本株式マザー

(平成29年 6月30日現在)

資産総額	2,015,895,638 円
負債総額	77 円
純資産総額 (-)	2,015,895,561 円

発行済口数	1,364,755,824 口
1口当たり純資産額(/)	1.4771 円
(1万口当たり純資産額)	(14,771 円)

(参考) ドイチェ・外国債券マザー

(平成29年 6月30日現在)

資産総額	1,286,888,596 円
負債総額	8 円
純資産総額(-)	1,286,888,588 円
発行済口数	659,810,816 口
1口当たり純資産額(/)	1.9504 円
(1万口当たり純資産額)	(19,504 円)

(参考) ドイチェ・外国株式マザー

(平成29年 6月30日現在)

資産総額	1,255,858,841 円
負債総額	33 円
純資産総額(-)	1,255,858,808 円
発行済口数	693,393,346 口
1口当たり純資産額(/)	1.8112 円
(1万口当たり純資産額)	(18,112 円)

第4【内国投資信託受益証券事務の概要】

1. 名義書換について

該当事項はありません。

2. 受益者に対する特典

該当事項はありません。

3. 内国投資信託受益権の譲渡制限の内容

譲渡制限は設けておりません。ただし、受益権の譲渡の手続き及び受益権の譲渡の対抗要件は以下によるものとし、

受益者は、その保有する受益権を譲渡する場合には、当該受益者の譲渡の対象とする受益権が記載または記録されている振替口座簿に係る振替機関等に振替の申請をするものとし、

上記の申請のある場合には、上記の振替機関等は、当該譲渡に係る譲渡人の保有する受益権の口数の減少及び譲受人の保有する受益権の口数の増加につき、その備える振替口座簿に記載または記録するものとします。ただし、上記の振替機関等が振替先口座を開設したものでない場合には、譲受人の振替先口座を開設した他の振替機関等（当該他の振替機関等の上位機関を含みます。）に社振法の規定にしたがい、譲受人の振替先口座に受益権の口数の増加の記載または記録が行われるよう通知するものとし、

上記の振替について、委託会社は、当該受益者の譲渡の対象とする受益権が記載または記録されている振替口座簿に係る振替機関等と譲受人の振替先口座を開設した振替機関等が異なる場合等において、委託会社が必要と認めたときまたはやむを得ない事情があると判断したときは、振替停止日や振替停止期間を設けることができます。

受益権の譲渡は、振替口座簿への記載または記録によらなければ、委託会社及び受託会社に対抗することができません。

4. 受益権の再分割

委託会社は、受託会社と協議のうえ、社振法に定めるところにしたがい、一定日現在の受益権を均等に再分割できるものとし、

5. 償還金

償還金は、信託終了日において振替機関等の振替口座簿に記載または記録されている受益者（信託終了日以前において一部解約が行われた受益権に係る受益者を除きます。また、当該信託終了日以前に設定された受益権で取得申込代金支払前のため販売会社の名義で記載または記録されている受益権については原則として取得申込者とし、）に支払います。

6. 質権口記載または記録の受益権の取扱いについて

振替機関等の振替口座簿の質権口に記載または記録されている受益権に係る収益分配金の支払い、一部解約の実行の請求の受付、一部解約金及び償還金の支払い等については、信託約款の規定によるほか、民法その他の法令等にしたがって取扱われます。

第三部【委託会社等の情報】

第1【委託会社等の概況】

1【委託会社等の概況】

(1)資本金等

資本金の額

3,078百万円（平成29年6月末現在）

発行する株式の総数

200,000株（平成29年6月末現在）

発行済株式総数

61,560株（平成29年6月末現在）

最近5年間における資本金の額の増減

該当事項はありません。

(2)委託会社の機構

委託会社は、取締役会及び監査役をおきます。

取締役及び監査役は、株主総会の決議をもって選任され、その員数は取締役については3名以上、監査役については1名以上とします。

取締役会は、取締役全員で組織され、経営に関するすべての重要事項及び法令または定款によって定められた事項につき意思決定を行います。

取締役の任期は、選任後1年以内に終了する最終の事業年度に関する定時株主総会終結の時までとし、補欠または増員のために選任された取締役の任期は、他の取締役の残存任期と同一とします。

監査役は、委託会社の会計監査及び業務監査を行います。

監査役の任期は、選任後4年以内に終了する最終の事業年度に関する定時株主総会終結の時までとし、補欠のために選任された監査役の任期は、前任者の任期の残存期間とします。

(投資信託の運用プロセス)

四半期毎に行われる投資戦略会議において、ドイツ銀行グループの資産運用部門（グローバル）からの情報を参考にしつつ、各投資対象についての市場見通しならびに大まかな運用方針を決定します。

運用担当者は、投資戦略会議の方針にしたがって各ファンドの運用計画を作成し、チーフ・インベストメント・オフィサーの承認を得ます。その際、必要に応じてグループ内の投資環境調査やモデルポートフォリオを参考にします。

承認された運用計画にしたがって、運用担当者は売買を指示し、ポートフォリオの構築を行います。その際ファンドによっては、外部運用機関と投資助言契約もしくは運用委託契約を結んだ上で運用を行う場合があります。コンプライアンス統括部が、個々の売買についてガイドライン違反等がないか速やかにチェックを行います。運用評価会議では、各ファンドの運用成績を分析するとともに、運用に際して取っているアクティブリスクの状況や他ファンドとの均一性についてレビューを行い、今後の運用へのフィードバックを行います。

インベストメント・コントロール・コミッティーにおいて、ガイドラインの遵守状況や運用上の改善すべき点等について検討を行います。

コンプライアンス統括部は、運用部から独立した立場で、取引の妥当性のチェック及び利益相反取引のチェックを行います。

2【事業の内容及び営業の概況】

投信法に定める投資信託委託会社である委託会社は、証券投資信託の設定を行うとともに金融商品取引法に定める金融商品取引業者としてその運用（投資運用業）を行っています。また金融商品取引法に定める投資助言業務を行っています。

平成29年6月末現在、委託会社の運用するファンドは107本、純資産総額は1,603,488百万円です(ただし、親投資信託を除きます。)

ファンドの種類別の本数及び純資産総額は下記の通りです。

種類			本数	純資産総額
公募	単位型	株式投資信託	1本	7,037百万円
	追加型	株式投資信託	77本	501,205百万円
私募	単位型	株式投資信託	4本	25,022百万円
	追加型	株式投資信託	25本	1,070,224百万円
合計			107本	1,603,488百万円

3【委託会社等の経理状況】

1．当社の財務諸表は、「財務諸表等の用語、様式及び作成方法に関する規則」（昭和38年大蔵省令第59号）第2条に基づき、同規則及び「金融商品取引業等に関する内閣府令」（平成19年8月6日内閣府令第52号）により作成しております。

財務諸表に記載している金額については、千円未満の端数を切り捨てにより記載しております。

2．当社は、金融商品取引法第193条の2第1項の規定に基づき、当事業年度（平成28年4月1日から平成29年3月31日まで）の財務諸表について、有限責任 あずさ監査法人により監査を受けております。

(1)【貸借対照表】

(単位:千円)

	前事業年度 (平成28年3月31日)	当事業年度 (平成29年3月31日)
資産の部		
流動資産		
預金	1 7,761,408	1 6,283,386
前払費用	25,947	16,458
未収入金	96,594	82,163
未収委託者報酬	647,331	763,859
未収運用受託報酬	3,830	7,786
未収投資助言報酬	66,500	-
未収収益	1,213,326	1,544,810
未収還付消費税	19,999	21,942
立替金	40,788	36,404
為替予約	24,282	26,683
繰延税金資産	606,552	739,018
流動資産合計	10,506,562	9,522,513
固定資産		
投資その他の資産		
投資有価証券	3,941	2,123
敷金	25,252	24,418
繰延税金資産	209,940	194,214
投資その他の資産合計	239,133	220,755
固定資産合計	239,133	220,755
資産合計	10,745,695	9,743,269

	前事業年度 (平成28年3月31日)	当事業年度 (平成29年3月31日)
負債の部		
流動負債		
預り金	322,609	108,617
未払収益分配金	3	3
未払償還金	1,508	1,508
未払手数料	317,098	382,841
その他未払金	142,173	65,430
未払費用	1,746,114	2,285,945
未払法人税等	138,367	136,344
賞与引当金	73,448	83,600
為替予約	381	6,398
流動負債合計	2,741,704	3,070,690
固定負債		
退職給付引当金	532,293	506,572
長期未払費用	18,863	36,513
賞与引当金	24,323	35,404
固定負債合計	575,480	578,490
負債合計	3,317,185	3,649,180
純資産の部		
株主資本		
資本金	3,078,000	3,078,000
資本剰余金		
資本準備金	1,830,000	1,830,000
資本剰余金合計	1,830,000	1,830,000
利益剰余金		
その他利益剰余金		
繰越利益剰余金	2,520,551	1,186,003
利益剰余金合計	2,520,551	1,186,003
株主資本合計	7,428,551	6,094,003
評価・換算差額等		
その他有価証券評価差額金	40	85
評価・換算差額等合計	40	85
純資産合計	7,428,510	6,094,088
負債純資産合計	10,745,695	9,743,269

(2)【損益計算書】

(単位:千円)

	前事業年度 (自 平成27年 4月 1日 至 平成28年 3月31日)	当事業年度 (自 平成28年 4月 1日 至 平成29年 3月31日)
営業収益		
委託者報酬	7,762,694	6,357,969
運用受託報酬	20,789	16,378
投資助言報酬	111,863	-
その他営業収益	5,717,714	3,592,631
営業収益合計	13,613,061	9,966,979
営業費用		
支払手数料	3,964,083	3,201,448
広告宣伝費	118,798	73,459
公告費	1,160	1,160
調査費	133,357	124,588
委託調査費	484,770	429,364
情報機器関連費	124,821	140,552
委託計算費	521,992	620,836
通信費	8,923	7,485
印刷費	64,875	58,122
協会費	14,120	15,321
諸会費	108	11,157
諸経費	31,962	35,421
営業費用合計	5,468,974	4,718,919
一般管理費		
役員報酬	93,398	126,870
給料・手当	1,066,316	1,092,474
賞与	491,412	217,223
交際費	8,565	11,682
寄付金	3,500	3,500
旅費交通費	51,663	46,216
租税公課	60,952	59,141
不動産賃借料	131,629	162,992
退職給付費用	93,365	123,967
福利厚生費	336,290	267,617
業務委託費	1,685,429	1,228,037
退職金	1,248	3,319
諸経費	140,217	175,560
一般管理費合計	4,163,988	3,518,604
営業利益	3,980,098	1,729,455
営業外収益		
雑収益	4,304	4,987
営業外収益合計	4,304	4,987
営業外費用		
為替差損	81,676	18,873
その他	1,518	4,027
営業外費用合計	83,195	22,900
経常利益	3,901,206	1,711,542
特別損失		
割増退職金	76,879	36,794

特別損失合計	76,879	36,794
税引前当期純利益	3,824,326	1,674,748
法人税、住民税及び事業税	1,156,800	606,092
法人税等調整額	152,627	116,796
法人税等合計	1,309,427	489,295
当期純利益	2,514,898	1,185,452

(3) 【株主資本等変動計算書】

前事業年度（自平成27年4月1日至平成28年3月31日）

（単位：千円）

	株主資本			
	資本金	資本剰余金	利益剰余金	株主資本合計
		資本準備金	その他利益剰余金	
			繰越利益剰余金	
当期首残高	3,078,000	1,830,000	3,835,652	8,743,652
当期変動額				
剰余金の配当			3,830,000	3,830,000
当期純利益			2,514,898	2,514,898
株主資本以外の項目の 当期変動額（純額）				
当期変動額合計	-	-	1,315,101	1,315,101
当期末残高	3,078,000	1,830,000	2,520,551	7,428,551

	評価・換算差額等		純資産合計
	その他有価証券 評価差額金	評価・換算差額等 合計	
	当期首残高	96	
当期変動額			
剰余金の配当			3,830,000
当期純利益			2,514,898
株主資本以外の項目の 当期変動額（純額）	56	56	56
当期変動額合計	56	56	1,315,045
当期末残高	40	40	7,428,510

当事業年度（自平成28年4月1日至平成29年3月31日）

（単位：千円）

	株主資本			
	資本金	資本剰余金	利益剰余金	株主資本合計
		資本準備金	その他利益剰余金 繰越利益剰余金	
当期首残高	3,078,000	1,830,000	2,520,551	
当期変動額				
剰余金の配当			2,520,000	2,520,000
当期純利益			1,185,452	1,185,452
株主資本以外の項目の 当期変動額（純額）				
当期変動額合計	-	-	1,334,547	1,334,547
当期末残高	3,078,000	1,830,000	1,186,003	6,094,003

	評価・換算差額等		純資産合計
	その他有価証券 評価差額金	評価・換算差額等 合計	
当期首残高	40	40	7,428,510
当期変動額			
剰余金の配当			2,520,000
当期純利益			1,185,452
株主資本以外の項目の 当期変動額（純額）	125	125	125
当期変動額合計	125	125	1,334,421
当期末残高	85	85	6,094,088

注記事項

（重要な会計方針）

1．有価証券の評価基準及び評価方法

(1) その他有価証券

時価のあるもの

当事業年度末の市場価格等に基づく時価法（評価差額は全部純資産直入法により処理し、売却原価は移動平均法により算定）を採用しております。

2．デリバティブ取引の評価基準及び評価方法

時価法を採用しております。

3．引当金の計上基準

(1) 貸倒引当金

一般債権については貸倒実績率により、貸倒懸念債権については個別に回収可能性を勘案し、回収不能見込額を計上しております。但し、当社においては過去より貸倒実績がないため引当金の計上をしておりません。

(2) 賞与引当金

従業員等に対する賞与の支払及び親会社の運営する株式報酬制度に係る将来の支払に備えるため、当社所定の計算基準により算出した支払見込額の当事業年度負担分を計上しております。

(3) 退職給付引当金

従業員等の退職給付に備えるため、当事業年度末における退職給付債務の見込額に基づき、当事業年度末において発生していると認められる額を計上しております。

退職給付債務の算定にあたり、退職給付見込額を当事業年度末までの期間に帰属させる方法については、期間定額基準によっております。

数理計算上の差異は、その発生時における従業員の平均残存勤務期間以内の一定の年数(5年)による定額法により按分した額を翌期から費用処理することとしております。

4．外貨建の資産及び負債の本邦通貨への換算基準

外貨建の金銭債権債務は、期末日の直物為替相場により円貨に換算し、換算差額は損益として処理しております。

5．その他財務諸表のための基本となる重要な事項

(1) 消費税等の処理方法

税抜方式を採用しております。

（追加情報）

「繰延税金資産の回収可能性に関する適用指針」（企業会計基準適用指針第26号 平成28年3月28日）を当事業年度から適用しております。

（貸借対照表関係）

- 1 各科目に含まれている関係会社に対するものは以下のとおりであります。

	前事業年度 (平成28年3月31日)	当事業年度 (平成29年3月31日)
預金	888,445 千円	1,272,988 千円
未払費用	383,916 千円	224,016 千円

（損益計算書関係）

- 1 関係会社に対するものは以下のとおりであります。

	前事業年度 (自平成27年4月1日 至平成28年3月31日)	当事業年度 (自平成28年4月1日 至平成29年3月31日)
業務委託費	426,474 千円	284,032 千円

（株主資本等変動計算書関係）

前事業年度（自平成27年4月1日 至平成28年3月31日）

1. 発行済株式の種類及び総数に関する事項

株式の種類	当事業年度期首	増加	減少	当事業年度末
普通株式（株）	61,560	-	-	61,560

2. 配当に関する事項

(1) 配当金支払額

決議	株式の種類	配当金の総額 (千円)	1株当たり配当額 (円)	基準日	効力発生日
平成27年6月24日 定時株主総会	普通株式	3,830,000	62,215.72	平成27年3月31日	平成27年6月25日

(2) 基準日が当事業年度に属する配当のうち、配当の効力発生日が翌事業年度となるもの

平成28年6月29日開催予定の定時株主総会の決議事項として、普通株式の配当に関する議案を次のとおり付議する予定であります。

決議	株式の種類	配当の原資	配当金の総額 (千円)	1株当たり配当額 (円)	基準日	効力発生日
平成28年6月29日 定時株主総会	普通株式	利益剰余金	2,520,000	40,935.67	平成28年3月31日	平成28年6月30日

当事業年度（自平成28年4月1日 至平成29年3月31日）

1. 発行済株式の種類及び総数に関する事項

株式の種類	当事業年度期首	増加	減少	当事業年度末
普通株式（株）	61,560	-	-	61,560

2. 配当に関する事項

(1) 配当金支払額

決議	株式の種類	配当金の総額 (千円)	1株当たり配当額 (円)	基準日	効力発生日
平成28年6月29日 定時株主総会	普通株式	2,520,000	40,935.67	平成28年3月31日	平成28年6月30日

(2) 基準日が当事業年度に属する配当のうち、配当の効力発生日が翌事業年度となるもの

平成29年6月28日開催予定の定時株主総会の決議事項として、普通株式の配当に関する議案を次のとおり付議する予定であります。

決議	株式の種類	配当の原資	配当金の総額 (千円)	1株当たり配 当額(円)	基準日	効力発生日
平成29年6月28日 定時株主総会	普通株式	利益剰余金	1,180,000	19,168.29	平成29年3月31日	平成29年6月29日

（リース取引関係）

重要性が乏しいため、記載を省略しております。

（金融商品関係）

1. 金融商品の状況に関する事項

(1) 金融商品に対する取組方針

当社は顧客資産について投資助言・代理及び投資運用業務等を行っており、業務上必要と認められる場合以外は、自己勘定による資金運用は行っておりません。預金については全て決済性の当座預金であります。また、銀行借入や社債等による資金調達を行っておりません。

デリバティブについても、外貨建営業債権及び債務の為替変動リスクを回避するために利用し、投機的な取引は行っておりません。

(2) 金融商品の内容及びそのリスク並びにリスク管理体制

当座預金並びに営業債権である未収委託者報酬、未収運用受託報酬、未収投資助言報酬及び未収収益は、取引先の信用リスクに晒されています。預金に関するリスクは、当社の社内規程に従い、取引先の信用リスクのモニタリングを行っており、営業債権に関するリスクは、取引先毎の期日管理及び残高管理を実施し、主要な取引先の信用状況を定期的に把握する体制としております。

投資有価証券は当社設定の投資信託に対するシードマネーであり、業務上の必要性から保有しているもので、投資額も必要最低額であるため、市場価格の変動リスク、市場の流動性リスクは限定的であります。

外貨建営業債権及び債務は為替変動リスクに晒されており、通貨別に把握された為替の変動リスクに対して先物為替予約によりリスクの回避を実施しております。

デリバティブ取引の執行・管理については、社内規程に基づいて取引、記帳及び取引先との残高照合等を行っております。

営業債務に関する流動性リスクについては、経理部において資金繰りをモニタリングしております。

上記、信用、市場、為替リスクに関する事項は、社内規程に基づいて定期的に社内委員会に報告され、審議、検討を行っております。また、流動性リスクに関する事項につきましても逐次、社内担当役員に報告されております。

2. 金融商品の時価等に関する事項

貸借対照表計上額、時価及びこれらの差額については、以下のとおりであります。

前事業年度（平成28年3月31日）

（単位：千円）

	貸借対照表計上額	時価	差額
(1)預金	7,761,408	7,761,408	-
(2)未収委託者報酬	647,331	647,331	-
(3)未収運用受託報酬	3,830	3,830	-
(4)未収投資助言報酬	66,500	66,500	-
(5)未収収益	1,213,326	1,213,326	-
(6)投資有価証券 その他の有価証券	3,941	3,941	-
資産計	9,696,338	9,696,338	-
(1)預り金	322,609	322,609	-
(2)未払手数料	317,098	317,098	-
(3)その他未払金	142,173	142,173	-
(4)未払費用	1,746,114	1,746,114	-
負債計	2,527,995	2,527,995	-
デリバティブ取引（*1） ヘッジ会計が適用されていないもの	23,901	23,901	-
デリバティブ取引計	23,901	23,901	-

（*1）デリバティブ取引によって生じた正味の債権・債務は純額で表示しており、合計で正味の債務となる項目については、（ ）で示しております。

（注）1. 金融商品の時価の算定方法及び有価証券及びデリバティブ取引に関する事項

資 産

- (1) 預金、(2) 未収委託者報酬、(3) 未収運用受託報酬、(4) 未収投資助言報酬及び(5) 未収収益

これらは短期間で決済されるため、時価は帳簿価額にほぼ等しいことから、当該帳簿価額によっております。

- (6) 投資有価証券

投資有価証券はその他有価証券に区分されており、時価については、基準価額によっております。

また、有価証券に関する注記事項については、「有価証券関係」注記を参照下さい。

負債

- (1) 預り金、(2) 未払手数料、(3) その他未払金及び(4) 未払費用

これらは短期間で決済されるため、時価は帳簿価額にほぼ等しいことから、当該帳簿価額によっております。

デリバティブ取引

「デリバティブ取引関係」注記を参照下さい。

- (注) 2. 金銭債権及び満期のある有価証券の決算日後の償還予定額

(単位:千円)

	1年以内	1年超5年以内	5年超
預金	7,761,408	-	-
未収委託者報酬	647,331	-	-
未収運用受託報酬	3,830	-	-
未収投資助言報酬	66,500	-	-
未収収益	1,213,326	-	-
投資有価証券	-	-	-
その他の有価証券	-	3,941	-
合計	9,692,397	3,941	-

(注) 償還期間が見込めないものについては表中に記載を行わず、除外しております。

当事業年度（平成29年3月31日）

(単位:千円)

	貸借対照表計上額	時価	差額
(1) 預金	6,283,386	6,283,386	-
(2) 未収委託者報酬	763,859	763,859	-
(3) 未収運用受託報酬	7,786	7,786	-
(4) 未収収益	1,544,810	1,544,810	-
(5) 投資有価証券	-	-	-
その他の有価証券	2,123	2,123	-
資産計	8,601,966	8,601,966	-
(1) 預り金	108,617	108,617	-
(2) 未払手数料	382,841	382,841	-
(3) その他未払金	65,430	65,430	-
(4) 未払費用	2,285,945	2,285,945	-
負債計	2,842,835	2,842,835	-
デリバティブ取引 (*1)	-	-	-
ヘッジ会計が適用されていないもの	20,284	20,284	-
デリバティブ取引計	20,284	20,284	-

(*1) デリバティブ取引によって生じた正味の債権・債務は純額で表示しており、合計で正味の債務となる項目については、()で示しております。

- (注) 1. 金融商品の時価の算定方法並びに有価証券及びデリバティブ取引に関する事項

資産

- (1) 預金、(2) 未収委託者報酬、(3) 未収運用受託報酬及び(4) 未収収益

これらは短期間で決済されるため、時価は帳簿価額にほぼ等しいことから、当該帳簿価額によっております。

- (5) 投資有価証券

投資有価証券はその他有価証券に区分されており、時価については、基準価額によっております。

また、有価証券に関する注記事項については、「有価証券関係」注記を参照下さい。

負債

(1) 預り金、(2) 未払手数料、(3) その他未払金及び(4) 未払費用

これらは短期間で決済されるため、時価は帳簿価額にほぼ等しいことから、当該帳簿価額によっております。

デリバティブ取引

「デリバティブ取引関係」注記を参照下さい。

(注) 2. 金銭債権及び満期のある有価証券の決算日後の償還予定額

(単位:千円)

	1年以内	1年超5年以内	5年超
預金	6,283,386	-	-
未収委託者報酬	763,859	-	-
未収運用受託報酬	7,786	-	-
未収収益	1,544,810	-	-
投資有価証券			
その他の有価証券	-	2,123	-
合計	8,599,843	2,123	-

(注) 償還期間が見込めないものについては表中に記載を行わず、除外しております。

(有価証券関係)

1. その他有価証券

前事業年度（平成28年3月31日）

(単位:千円)

	種類	貸借対照表計上額	取得原価	差額
貸借対照表計上額が取得原価を超えるもの	その他	2,007	2,000	7
貸借対照表計上額が取得原価を超えないもの	その他	1,933	2,000	66
合計		3,941	4,000	58

当事業年度（平成29年3月31日）

(単位:千円)

	種類	貸借対照表計上額	取得原価	差額
貸借対照表計上額が取得原価を超えるもの	その他	2,123	2,000	123
貸借対照表計上額が取得原価を超えないもの	その他	-	-	-
合計		2,123	2,000	123

2. 売却したその他有価証券

前事業年度（自平成27年4月1日至平成28年3月31日）

(単位:千円)

種類	売却額	売却益の合計額	売却損の合計額
その他	1,913	-	86
合計	1,913	-	86

当事業年度（自平成28年4月1日至平成29年3月31日）

(単位:千円)

種類	売却額	売却益の合計額	売却損の合計額
その他	2,006	6	-
合計	2,006	6	-

（デリバティブ取引関係）

ヘッジ会計が適用されていないもの

ヘッジ会計が適用されていないデリバティブ取引について、取引の対象物は通貨のみであり、貸借対照表日における契約額又は契約において定められた元本相当額、時価及び評価損益並びに当該時価の算定方法は、次のとおりであります。

前事業年度（平成28年3月31日）

通貨関連（時価の算定方法は、先物為替相場によっております。）

（単位：千円）

区分	為替予約取引	契約額等			時価	評価損益
			うち1年超			
市場取引以外の取引	売建					
	米ドル	405,156	-	5,829	5,829	
	ユーロ	97,226	-	2,414	2,414	
	豪ドル	10,425	-	381	381	
	買建					
	米ドル	116,909	-	616	616	
	ユーロ	688,461	-	20,935	20,935	
	シンガポールドル	27,321	-	548	548	
合計		1,345,499	-	23,901	23,901	

当事業年度（平成29年3月31日）

通貨関連（時価の算定方法は、先物為替相場によっております。）

（単位：千円）

区分	為替予約取引	契約額等			時価	評価損益
			うち1年超			
市場取引以外の取引	売建					
	米ドル	1,141,300	-	27,174	27,174	
	ユーロ	16,195	-	347	347	
	買建					
	米ドル	17,536	-	490	490	
	ユーロ	812,787	-	6,349	6,349	
	シンガポールドル	26,960	-	315	315	
	豪ドル	10,973	-	80	80	
合計		2,025,753	-	20,284	20,284	

(退職給付関係)

1. 採用している退職給付制度の概要

当社は、退職一時金制度と確定拠出年金制度を採用しております。加えて、一部の従業員を対象とした特別慰労金制度を採用しております。

2. 確定給付制度

(1) 退職給付債務の期首残高と期末残高の調整表

	(単位:千円)	
	前事業年度 (自 平成27年4月1日 至 平成28年3月31日)	当事業年度 (自 平成28年4月1日 至 平成29年3月31日)
退職給付債務の期首残高	531,253	613,296
勤務費用	41,732	62,184
利息費用	3,244	1,998
数理計算上の差異の発生額	59,860	21,064
退職給付の支払額	53,518	123,960
転籍者調整額	30,723	12,486
退職給付債務の期末残高	613,296	544,940

(2) 退職給付債務の期末残高と貸借対照表に計上された退職給付引当金の調整表

	(単位:千円)	
	前事業年度 (自 平成27年4月1日 至 平成28年3月31日)	当事業年度 (自 平成28年4月1日 至 平成29年3月31日)
非積立型制度の退職給付債務	613,296	544,940
未積立退職給付債務	613,296	544,940
未認識数理計算上の差異	81,003	38,368
貸借対照表に計上された負債と資産の純額	532,293	506,572
退職給付引当金	532,293	506,572
貸借対照表に計上された負債と資産の純額	532,293	506,572

(3) 退職給付費用及びその内訳項目の金額

	(単位:千円)	
	前事業年度 (自 平成27年4月1日 至 平成28年3月31日)	当事業年度 (自 平成28年4月1日 至 平成29年3月31日)
勤務費用	41,732	62,184
利息費用	3,244	1,998
数理計算上の差異の費用処理額	9,922	21,569
確定給付制度に係る退職給付費用	54,899	85,752

(4) 数理計算上の計算基礎に関する事項

主要な数理計算上の計算基礎

	前事業年度 (自 平成27年4月1日 至 平成28年3月31日)	当事業年度 (自 平成28年4月1日 至 平成29年3月31日)
割引率	0.50%	0.60%

3. 確定拠出制度

当社の確定拠出制度への要拠出額は、前事業年度38,465千円、当事業年度 38,214千円でありました。

(税効果会計関係)

1. 繰延税金資産及び繰延税金負債の発生の主な原因別の内訳

	(単位:千円)	
	前事業年度 (平成28年3月31日)	当事業年度 (平成29年3月31日)
繰延税金資産		
賞与引当金	24,218	21,595
その他未払金	36,342	19,453
未払費用	538,850	688,851
未払事業税	8,743	4,988
長期未払費用	2,239	3,033
退職給付引当金	163,315	155,424
減価償却超過額	42,605	39,677
その他有価証券評価差額金	18	-
その他	157	246
繰延税金資産小計	816,492	933,270
評価性引当額	-	-
繰延税金資産合計	816,492	933,270
繰延税金負債		
その他有価証券評価差額金	-	37
繰延税金負債合計	-	37
繰延税金資産の純額	816,492	933,232

2. 法定実効税率と税効果会計適用後の法人税等の負担率との間に重要な差異があるときの、当該差異の原因となった主要な項目別の内訳

	(単位:%)	
	前事業年度 (平成28年3月31日)	当事業年度 (平成29年3月31日)
法定実効税率	33.1	30.9
(調整)		
交際費等永久に損金に算入されない項目	0.1	0.2
役員賞与等永久に損金に算入されない項目	0.6	1.4
税率変更による期末繰延税金資産の減額修正	1.6	-
住民税均等割	0.2	0.2
その他	1.3	3.5
税効果会計適用後の法人税の負担率	34.2	29.2

3. 法人税等の税率の変更による繰延税金資産及び繰延税金負債の金額の修正

前事業年度（自平成27年4月1日至平成28年3月31日）

「所得税法等の一部を改正する法律」（平成28年法律第15号）及び「地方税法等の一部を改正する等の法律」（平成28年法律第13号）が平成28年3月29日に国会で成立し、平成28年4月1日以後に開始する事業年度から法人税率等の引下げ等が行われることとなりました。これに伴い、繰延税金資産の計算に使用する法定実効税率は従来の33.1%から平成28年4月1日に開始する事業年度に解消が見込まれる一時差異については30.9%に、平成30年4月1日に開始する事業年度以後に解消が見込まれる一時差異については、30.6%となります。

この税率変更により、繰延税金資産の金額は60,508千円減少し、当事業年度に費用計上された法人税等調整額の金額は60,506千円増加しております。

（セグメント情報等）

セグメント情報

当社は資産運用業の単一セグメントであるため、記載を省略しております。

関連情報

前事業年度（自 平成27年4月1日 至 平成28年3月31日）

1. 製品及びサービスごとの情報

単一の製品・サービスの区分の外部顧客への営業収益が損益計算書の営業収益の90%を超えるため、記載を省略しております。

2. 地域ごとの情報

(1) 営業収益

本邦の外部顧客への営業収益が損益計算書の営業収益の90%を超えるため、記載を省略しております。

(2) 有形固定資産

当社は有形固定資産を保有していないため、記載しておりません。

3. 主要な顧客ごとの情報

当社の主要な顧客は一般投資家であり、損益計算書の営業収益の10%以上を占める顧客が存在しないため、記載を省略しております。

当事業年度（自 平成28年4月1日 至 平成29年3月31日）

1. 製品及びサービスごとの情報

単一の製品・サービスの区分の外部顧客への営業収益が損益計算書の営業収益の90%を超えるため、記載を省略しております。

2. 地域ごとの情報

(1) 営業収益

本邦の外部顧客への営業収益が損益計算書の営業収益の90%を超えるため、記載を省略しております。

(2) 有形固定資産

当社は有形固定資産を保有していないため、記載しておりません。

3. 主要な顧客ごとの情報

当社の主要な顧客は一般投資家であり、損益計算書の営業収益の10%以上を占める顧客が存在しないため、記載を省略しております。

報告セグメントごとの固定資産の減損損失に関する情報

該当事項はありません。

報告セグメントごとののれんの償却額及び未償却残高に関する情報

該当事項はありません。

報告セグメントごとの負ののれん発生益に関する情報

該当事項はありません。

(関連当事者情報)

1. 関連当事者との取引

(1) 財務諸表提出会社の親会社及び主要株主等

前事業年度 (自 平成27年4月1日 至 平成28年3月31日)

種類	会社等の名称	所在地	資本金 又は 出資金	事業の 内容 又は職業	議決権等 の所有 (被所有) 割合	関連当事者 との関係	取引の内容	取引金額 (千円)	科目	期末残高 (千円)
親会社	Deutsche Bank Aktiengesellschaft	ドイツ フランク フルト	3,530,939 千ユーロ	銀行業	(被所有) 間接100%	資金預入、 サービスの提供	*1 資金の預入 *2 IT、管理部門 サービス	- 426,474	預金 未払費用	888,445 383,916

当事業年度 (自 平成28年4月1日 至 平成29年3月31日)

種類	会社等の名称	所在地	資本金 又は 出資金	事業の 内容 又は職業	議決権等 の所有 (被所有) 割合	関連当事者 との関係	取引の内容	取引金額 (千円)	科目	期末残高 (千円)
親会社	Deutsche Bank Aktiengesellschaft	ドイツ フランク フルト	3,530,939 千ユーロ	銀行業	(被所有) 間接100%	資金預入、 サービスの提供	*1 資金の預入 *2 IT、管理部門 サービス	- 284,032	預金 未払費用	1,272,988 224,016

上記金額のうち、取引金額には消費税等が含まれておらず、期末残高には消費税等が含まれております。

取引条件及び取引条件の決定方針等

- *1 当座預金口座を開設しております。
- *2 当該会社とのサービス契約ないし、当社のIT環境、総務購買部門等の管理部門業務に関連し支出した費用の計上を行っております。

(2) 財務諸表提出会社と同一の親会社を持つ会社等及び財務諸表提出会社のその他の関係会社の子会社等

前事業年度 (自 平成27年4月1日 至 平成28年3月31日)

種類	会社等の名称	所在地	資本金 又は 出資金	事業の 内容 又は職業	議決権等 の所有 (被所有) 割合	関連当事者 との関係	取引の内容	取引金額 (千円)	科目	期末残高 (千円)
同一の親会社を持つ会社	ドイツ証券株式会社	東京都千代田区	72,728 百万円	証券業	なし	サービスの提供 役員の兼任	*1 IT、管理部門 サービス	686,071	未払費用 未収入金	581,635 96,594
同一の親会社を持つ会社	RREEF America L.L.C.	米国 ウィルミントン	10 千ドル	投資 運用業	なし	サービスの提供	*3 その他営業収益	4,321,902	未収収益	713,019
同一の親会社を持つ会社	Deutsche Investment Management Americas Inc.	米国 ウィルミントン	10 ドル	投資 運用業	なし	サービスの提供 運用の再委託	*1 IT、管理部門 サービス *3 その他営業収益	203,379 217,022	未払費用 未収収益	148,138 103,256
同一の親会社を持つ会社	RREEF Investment GmbH	ドイツ フランクフルト	6,000 千ユーロ	投資 運用業	なし	サービスの提供	*3 その他営業収益	234,831	未収収益	234,831
同一の親会社を持つ会社	Deutsche Asset Management Investment GmbH	ドイツ フランクフルト	115,000 千ユーロ	投資 運用業	なし	サービスの提供 運用の再委託	*1 IT、管理部門 サービス *2 委託調査 *3 その他営業収益	108,388 375,248 309,706	未払費用 未収収益	141,077 64,571

当事業年度 (自 平成28年4月1日 至 平成29年3月31日)

種類	会社等の名称	所在地	資本金 又は 出資金	事業の 内容 又は職業	議決権等 の所有 (被所有) 割合	関連当事者 との関係	取引の内容	取引金額 (千円)	科目	期末残高 (千円)
同一の親会社を持つ会社	ドイツ証券株式会社	東京都千代田区	72,728 百万円	証券業	なし	サービスの提供 役員の兼任	*1 IT、管理部門 サービス	759,006	未払費用 未収入金	1,213,722 12,483
同一の親会社を持つ会社	RREEF America L.L.C.	米国 ウィルミントン	10 千ドル	投資 運用業	なし	サービスの提供	*3 その他営業収益	2,519,524	未収収益	1,123,846
同一の親会社を持つ会社	Deutsche Investment Management Americas Inc.	米国 ウィルミントン	10 ドル	投資 運用業	なし	サービスの提供 運用の再委託	*1 IT、管理部門 サービス *3 その他営業収益	113,235 265,728	未払費用 未収収益	130,901 237,558
同一の親会社を持つ会社	RREEF Investment GmbH	ドイツ フランクフルト	6,000 千ユーロ	投資 運用業	なし	サービスの提供	*3 その他営業収益	137,949	未収収益	23,351
同一の親会社を持つ会社	Deutsche Asset Management Investment GmbH	ドイツ フランクフルト	115,000 千ユーロ	投資 運用業	なし	サービスの提供 運用の再委託	*1 IT、管理部門 サービス *2 委託調査 *3 その他営業収益	37,724 333,866 197,181	未払費用 未収収益	264,662 10,942

上記金額のうち、取引金額には消費税等が含まれておらず、期末残高には消費税等が含まれております。

取引条件及び取引条件の決定方針等

*1 当該会社とのサービス契約ないし、当社のIT環境、総務購買部門等の管理部門業務に関連し支出した費用の計上を行っております。

*2 当該会社とのサービス契約に基づき、発生した費用の計上を行っております。

*3 当該会社とのサービス契約に基づき、予め定められた料率で計算された収益の計上を行っております。

2. 親会社に関する注記

(1) 親会社情報

Deutsche Bank Aktiengesellschaft フランクフルト証券取引所に上場

ニューヨーク証券取引所に上場

(1株当たり情報)

項目	前事業年度 (自 平成27年 4月 1日 至 平成28年 3月31日)	当事業年度 (自 平成28年 4月 1日 至 平成29年 3月31日)
1株当たり純資産額	120,671.06 円	98,994.29 円
1株当たり当期純利益金額	40,852.80 円	19,256.86 円

(注) 1. 潜在株式調整後1株当たり当期純利益金額については、潜在株式が存在していないため記載しておりません。

2. 1株当たり当期純利益金額の算定上の基礎は、以下のとおりであります。

項目	前事業年度 (自 平成27年 4月 1日 至 平成28年 3月31日)	当事業年度 (自 平成28年 4月 1日 至 平成29年 3月31日)
当期純利益金額(千円)	2,514,898	1,185,452
普通株主に帰属しない金額(千円)	-	-
普通株主に係る当期純利益金額(千円)	2,514,898	1,185,452
期中平均株式数(株)	61,560	61,560

4【利害関係人との取引制限】

委託会社は、金融商品取引法の定めるところにより、利害関係人との取引について、次に掲げる行為が禁止されています。

- (1)自己またはその取締役との間における取引を行うことを内容とした運用を行うこと（投資者の保護に欠け、もしくは取引の公正を害し、または金融商品取引業の信用を失墜させるおそれがないものとして内閣府令で定めるものを除きます。）。
- (2)運用財産相互間において取引を行うことを内容とした運用を行うこと（投資者の保護に欠け、もしくは取引の公正を害し、または金融商品取引業の信用を失墜させるおそれがないものとして内閣府令で定めるものを除きます。）。
- (3)通常の取引の条件と異なる条件であって取引の公正を害するおそれのある条件で、委託会社の親法人等（委託会社の総株主等の議決権の過半数を保有していることその他の当該金融商品取引業者と密接な関係を有する法人その他の団体として政令で定める要件に該当する者をいいます。以下(4)及び(5)において同じ。）または子法人等（委託会社が総株主等の議決権の過半数を保有していることその他の当該金融商品取引業者と密接な関係を有する法人その他の団体として政令で定める要件に該当する者をいいます。以下同じ。）と有価証券の売買その他の取引または金融デリバティブ取引を行うこと。
- (4)委託会社の親法人等または子法人等の利益を図るため、その行う投資運用業に関して運用の方針、運用財産の額もしくは市場の状況に照らして不必要な取引を行うことを内容とした運用を行うこと。
- (5)上記(3)及び(4)に掲げるもののほか、委託会社の親法人等または子法人等が関与する行為であって、投資者の保護に欠け、もしくは取引の公正を害し、または金融商品取引業の信用を失墜させるおそれのあるものとして内閣府令で定める行為。

5【その他】

(1)定款の変更

委託会社の定款の変更に関しては、株主総会の決議が必要です。

(2)訴訟その他重要事項

委託会社及びファンドに重要な影響を与えた事実、または与えると予想される事実はありません。

第2【その他の関係法人の概況】

1【名称、資本金の額及び事業の内容】

受託会社

名 称	三井住友信託銀行株式会社
資本金の額	342,037百万円（平成29年3月末現在）
事業の内容	銀行法に基づき銀行業を営むとともに、金融機関の信託業務の兼営等に関する法律（兼営法）に基づき信託業務を営んでいます。

<参考>再信託受託会社の概要

名 称	日本トラスティ・サービス信託銀行株式会社
資本金の額	51,000百万円（平成29年3月末現在）
事業の内容	銀行法に基づき銀行業を営むとともに、金融機関の信託業務の兼営等に関する法律（兼営法）に基づき信託業務を営んでいます。

関係業務の概要 受託会社より委託を受け、当ファンドの信託事務の一部（信託財産の管理等）を行います。

販売会社

名 称	資本金の額	事業の内容
株式会社SBI証券	48,323百万円 （平成29年3月末現在）	金融商品取引法に定める第一種金融商品取引業を営んでいます。
カブドットコム証券株式会社（注1）	7,196百万円 （平成29年3月末現在）	
マネックス証券株式会社	12,200百万円 （平成29年3月末現在）	
野村證券株式会社	10,000百万円 （平成29年5月末現在）	
SMB C日興証券株式会社	10,000百万円 （平成29年3月末現在）	
ドイツ証券株式会社	72,728百万円 （平成29年3月末現在）	
楽天証券株式会社	7,495百万円 （平成29年3月末現在）	
百五証券株式会社	3,000百万円 （平成29年6月末現在）	
いよぎん証券株式会社（注2）	3,000百万円 （平成29年4月末現在）	
高木証券株式会社	11,069百万円 （平成29年3月末現在）	
ほくほくTT証券株式会社	1,250百万円 （平成29年1月4日現在）	

株式会社伊予銀行、(注2)	20,948百万円 (平成29年3月末現在)	銀行法に基づき銀行業を営んでいます。
株式会社紀陽銀行	80,096百万円 (平成29年3月末現在)	
株式会社群馬銀行	48,652百万円 (平成29年3月末現在)	
株式会社京葉銀行	49,759百万円 (平成29年3月末現在)	
株式会社佐賀銀行	16,062百万円 (平成29年3月末現在)	
株式会社四国銀行	25,000百万円 (平成29年3月末現在)	
株式会社十六銀行、(注3)	36,839百万円 (平成29年3月末現在)	
株式会社荘内銀行	8,500百万円 (平成29年3月末現在)	
株式会社常陽銀行	85,113百万円 (平成29年3月末現在)	
株式会社南都銀行	29,249百万円 (平成29年3月末現在)	
株式会社西日本シティ銀行	85,745百万円 (平成29年3月末現在)	
株式会社八十二銀行	52,243百万円 (平成29年3月末現在)	
株式会社肥後銀行	18,128百万円 (平成29年3月末現在)	
株式会社百五銀行	20,000百万円 (平成29年3月末現在)	
株式会社広島銀行	54,573百万円 (平成29年3月末現在)	
株式会社福井銀行	17,965百万円 (平成29年3月末現在)	
株式会社北越銀行	24,538百万円 (平成29年3月末現在)	
株式会社北海道銀行	93,524百万円 (平成29年3月末現在)	
株式会社北國銀行	26,673百万円 (平成29年3月末現在)	
株式会社みずほ銀行、(注4)	1,404,065百万円 (平成29年3月末現在)	
株式会社みなと銀行、(注5)	27,484百万円 (平成29年3月末現在)	

株式会社武蔵野銀行	45,743百万円 (平成29年3月末現在)	
株式会社新生銀行	512,204百万円 (平成29年3月末現在)	
三井住友信託銀行株式会社、(注5)	342,037百万円 (平成29年3月末現在)	銀行法に基づき銀行業を営むとともに、金融機関の信託業務の兼営等に関する法律（兼営法）に基づき信託業務を営んでいます。

新規申込みの取扱いを行いません。

(注1) ドイチェ・ライフ・プラン30/70のみの取扱いとなります。

(注2) ドイチェ・ライフ・プラン50のみの取扱いとなります。

(注3) ドイチェ・ライフ・プラン70のみの取扱いとなります。

(注4) ドイチェ・ライフ・プラン30のみの取扱いとなります。

(注5) ドイチェ・ライフ・プラン30/50のみの取扱いとなります。

2【関係業務の概要】

受託会社

当ファンドの受託会社として、信託財産の保管・管理、基準価額の計算、外国証券を保管・管理する外国の金融機関への指図等を行います。

販売会社

当ファンドの販売会社として、受益権の募集の取扱い、販売、一部解約の実行の請求の受付、収益分配金・償還金及び一部解約金の支払い等を行います。

3【資本関係】

委託会社及びドイツ証券株式会社の最終的な親会社は、ドイツ銀行です。

第3【その他】

- (1) 交付目論見書（金融商品取引法第13条の規定に基づく目論見書のうち、同法第15条第2項の規定により交付される目論見書をいいます。以下同じ。）及び請求目論見書（金融商品取引法第13条の規定に基づく目論見書のうち、同法第15条第3項の規定により交付される目論見書をいいます。以下同じ。）の表紙に、それぞれ「投資信託説明書（交付目論見書）」及び「投資信託説明書（請求目論見書）」と記載するほか、金融商品取引法に基づく目論見書である旨を記載する場合があります。また、使用開始日及び委託会社の金融商品取引業者登録番号を記載することがあります。
- (2) 交付目論見書及び請求目論見書の表紙等に、(i)委託会社の名称、設立年月日、本店の所在地及びロゴマーク、()申込取扱場所である販売会社の名称及びロゴマーク、()ファンドの形態及びロゴマークを記載することがあります。また、図案を採用することがあります。
- (3) 交付目論見書の表紙等に、以下の趣旨の事項を記載することがあります。

投資信託の財産は、受託会社において信託法に基づき分別管理されています。

ご購入に際しては、本書の内容を十分にお読み下さい。
- (4) 請求目論見書の表紙裏に、以下の趣旨の事項の全部または一部を記載することがあります。

投資信託は、株式・債券等の値動きのある証券（外貨建資産には為替変動リスクもあります。）に投資しますので、基準価額は変動します。したがって、元本が保証されているものではありません。

投資信託は、預金保険及び保険契約者保護機構の保護の対象にはなりません。

登録金融機関を通じて購入された投資信託は、投資者保護基金による支払い対象にはなりません。

投資信託は、金融機関の預貯金と異なり、元本及び利息の保証はありません。
- (5) 請求目論見書の巻末に、用語の解説を添付することがあります。
- (6) 請求目論見書の巻末に、信託約款を掲載します。
- (7) 有価証券届出書本文「第一部 証券情報」、「第二部 ファンド情報」に記載の内容について、投資者の理解を助けるため、当該内容を説明した図表等を付加して交付目論見書の当該内容に関連する箇所に記載することがあります。
- (8) 交付目論見書及び請求目論見書は電子媒体等として使用されるほか、インターネット等に掲載されることがあります。
- (9) 交付目論見書または請求目論見書に、委託会社が作成する法定外資料の作成及び当該資料の入手に必要な情報の照会方法を記載することがあります。
- (10) ファンドの運用状況に関する情報を、日次、週次、月次等のデータとして、文章、数値、表、グラフ等で表示することがあります。その際、当該実績は過去のものであり、将来の運用成果等を保証するものではない旨を注記することがあります。なお、データは適時、更新されます。
- (11) 投信評価機関、投信評価会社等からのファンドに対するレーティングを取得し、当該レーティングを使用することがあります。

独立監査人の監査報告書

平成29年6月13日

ドイチェ・アセット・マネジメント株式会社
取締役会 御中

有限責任 あずさ監査法人

指定有限責任社員
業務執行社員 公認会計士 野島 浩一郎

当監査法人は、金融商品取引法第193条の2第1項の規定に基づく監査証明を行うため、「委託会社等の経理状況」に掲げられているドイチェ・アセット・マネジメント株式会社の平成28年4月1日から平成29年3月31日までの第33期事業年度の財務諸表、すなわち、貸借対照表、損益計算書、株主資本等変動計算書、重要な会計方針及びその他の注記について監査を行った。

財務諸表に対する経営者の責任

経営者の責任は、我が国において一般に公正妥当と認められる企業会計の基準に準拠して財務諸表を作成し適正に表示することにある。これには、不正又は誤謬による重要な虚偽表示のない財務諸表を作成し適正に表示するために経営者が必要と判断した内部統制を整備及び運用することが含まれる。

監査人の責任

当監査法人の責任は、当監査法人が実施した監査に基づいて、独立の立場から財務諸表に対する意見を表明することにある。当監査法人は、我が国において一般に公正妥当と認められる監査の基準に準拠して監査を行った。監査の基準は、当監査法人に財務諸表に重要な虚偽表示がないかどうかについて合理的な保証を得るために、監査計画を策定し、これに基づき監査を実施することを求めている。

監査においては、財務諸表の金額及び開示について監査証拠を入手するための手続が実施される。監査手続は、当監査法人の判断により、不正又は誤謬による財務諸表の重要な虚偽表示のリスクの評価に基づいて選択及び適用される。財務諸表監査の目的は、内部統制の有効性について意見表明するためのものではないが、当監査法人は、リスク評価の実施に際して、状況に応じた適切な監査手続を立案するために、財務諸表の作成と適正な表示に関連する内部統制を検討する。また、監査には、経営者が採用した会計方針及びその適用方法並びに経営者によって行われた見積りの評価も含め全体としての財務諸表の表示を検討することが含まれる。

当監査法人は、意見表明の基礎となる十分かつ適切な監査証拠を入手したと判断している。

監査意見

当監査法人は、上記の財務諸表が、我が国において一般に公正妥当と認められる企業会計の基準に準拠して、ドイチェ・アセット・マネジメント株式会社の平成29年3月31日現在の財政状態及び同日をもって終了する事業年度の経営成績をすべての重要な点において適正に表示しているものと認める。

利害関係

会社と当監査法人又は業務執行社員との間には、公認会計士法の規定により記載すべき利害関係はない。

以上

1. 上記は監査報告書の原本に記載された事項を電子化したものであり、その原本は当社が別途保管しております。
2. XBRLデータは監査の対象には含まれていません。

独立監査人の監査報告書

平成28年12月21日

ドイチェ・アセット・マネジメント株式会社
取締役会 御中

PwC あらた有限責任監査法人

指定有限責任社員 公認会計士 荒川 進
業務執行社員

当監査法人は、金融商品取引法第193条の2第1項の規定に基づく監査証明を行うため、「ファンドの経理状況」に掲げられているドイチェ・ライフ・プラン30の平成27年11月17日から平成28年11月15日までの計算期間の財務諸表、すなわち、貸借対照表、損益及び剰余金計算書、注記表並びに附属明細表について監査を行った。

財務諸表に対する経営者の責任

経営者の責任は、我が国において一般に公正妥当と認められる企業会計の基準に準拠して財務諸表を作成し適正に表示することにある。これには、不正又は誤謬による重要な虚偽表示のない財務諸表を作成し適正に表示するために経営者が必要と判断した内部統制を整備及び運用することが含まれる。

監査人の責任

当監査法人の責任は、当監査法人が実施した監査に基づいて、独立の立場から財務諸表に対する意見を表明することにある。当監査法人は、我が国において一般に公正妥当と認められる監査の基準に準拠して監査を行った。監査の基準は、当監査法人に財務諸表に重要な虚偽表示がないかどうかについて合理的な保証を得るために、監査計画を策定し、これに基づき監査を実施することを求めている。

監査においては、財務諸表の金額及び開示について監査証拠を入手するための手続が実施される。監査手続は、当監査法人の判断により、不正又は誤謬による財務諸表の重要な虚偽表示のリスクの評価に基づいて選択及び適用される。財務諸表監査の目的は、内部統制の有効性について意見表明するためのものではないが、当監査法人は、リスク評価の実施に際して、状況に応じた適切な監査手続を立案するために、財務諸表の作成と適正な表示に関連する内部統制を検討する。また、監査には、経営者が採用した会計方針及びその適用方法並びに経営者によって行われた見積りの評価も含め全体としての財務諸表の表示を検討することが含まれる。

当監査法人は、意見表明の基礎となる十分かつ適切な監査証拠を入手したと判断している。

監査意見

当監査法人は、上記の財務諸表が、我が国において一般に公正妥当と認められる企業会計の基準に準拠して、ドイチェ・ライフ・プラン30の平成28年11月15日現在の信託財産の状態及び同日をもって終了する計算期間の損益の状況をすべての重要な点において適正に表示しているものと認める。

利害関係

ドイチェ・アセット・マネジメント株式会社及びファンドと当監査法人又は業務執行社員との間には、公認会計士法の規定により記載すべき利害関係はない。

以 上

-
- (注) 1. 上記は監査報告書の原本に記載された事項を電子化したものであり、その原本は当社が別途保管しております。
2. XBRLデータは監査の対象には含まれていません。

独立監査人の監査報告書

平成28年12月21日

ドイチェ・アセット・マネジメント株式会社
取締役会 御中

PwC あらた有限責任監査法人

指定有限責任社員 公認会計士 荒川 進
業務執行社員

当監査法人は、金融商品取引法第193条の2第1項の規定に基づく監査証明を行うため、「ファンドの経理状況」に掲げられているドイチェ・ライフ・プラン50の平成27年11月17日から平成28年11月15日までの計算期間の財務諸表、すなわち、貸借対照表、損益及び剰余金計算書、注記表並びに附属明細表について監査を行った。

財務諸表に対する経営者の責任

経営者の責任は、我が国において一般に公正妥当と認められる企業会計の基準に準拠して財務諸表を作成し適正に表示することにある。これには、不正又は誤謬による重要な虚偽表示のない財務諸表を作成し適正に表示するために経営者が必要と判断した内部統制を整備及び運用することが含まれる。

監査人の責任

当監査法人の責任は、当監査法人が実施した監査に基づいて、独立の立場から財務諸表に対する意見を表明することにある。当監査法人は、我が国において一般に公正妥当と認められる監査の基準に準拠して監査を行った。監査の基準は、当監査法人に財務諸表に重要な虚偽表示がないかどうかについて合理的な保証を得るために、監査計画を策定し、これに基づき監査を実施することを求めている。

監査においては、財務諸表の金額及び開示について監査証拠を入手するための手続が実施される。監査手続は、当監査法人の判断により、不正又は誤謬による財務諸表の重要な虚偽表示のリスクの評価に基づいて選択及び適用される。財務諸表監査の目的は、内部統制の有効性について意見表明するためのものではないが、当監査法人は、リスク評価の実施に際して、状況に応じた適切な監査手続を立案するために、財務諸表の作成と適正な表示に関連する内部統制を検討する。また、監査には、経営者が採用した会計方針及びその適用方法並びに経営者によって行われた見積りの評価も含め全体としての財務諸表の表示を検討することが含まれる。

当監査法人は、意見表明の基礎となる十分かつ適切な監査証拠を入手したと判断している。

監査意見

当監査法人は、上記の財務諸表が、我が国において一般に公正妥当と認められる企業会計の基準に準拠して、ドイチェ・ライフ・プラン50の平成28年11月15日現在の信託財産の状態及び同日をもって終了する計算期間の損益の状況をすべての重要な点において適正に表示しているものと認める。

利害関係

ドイチェ・アセット・マネジメント株式会社及びファンドと当監査法人又は業務執行社員との間には、公認会計士法の規定により記載すべき利害関係はない。

以 上

-
- (注) 1. 上記は監査報告書の原本に記載された事項を電子化したものであり、その原本は当社が別途保管しております。
2. XBRLデータは監査の対象には含まれていません。

独立監査人の監査報告書

平成28年12月21日

ドイチェ・アセット・マネジメント株式会社
取締役会 御中

PwC あらた有限責任監査法人

指定有限責任社員 公認会計士 荒川 進
業務執行社員

当監査法人は、金融商品取引法第193条の2第1項の規定に基づく監査証明を行うため、「ファンドの経理状況」に掲げられているドイチェ・ライフ・プラン70の平成27年11月17日から平成28年11月15日までの計算期間の財務諸表、すなわち、貸借対照表、損益及び剰余金計算書、注記表並びに附属明細表について監査を行った。

財務諸表に対する経営者の責任

経営者の責任は、我が国において一般に公正妥当と認められる企業会計の基準に準拠して財務諸表を作成し適正に表示することにある。これには、不正又は誤謬による重要な虚偽表示のない財務諸表を作成し適正に表示するために経営者が必要と判断した内部統制を整備及び運用することが含まれる。

監査人の責任

当監査法人の責任は、当監査法人が実施した監査に基づいて、独立の立場から財務諸表に対する意見を表明することにある。当監査法人は、我が国において一般に公正妥当と認められる監査の基準に準拠して監査を行った。監査の基準は、当監査法人に財務諸表に重要な虚偽表示がないかどうかについて合理的な保証を得るために、監査計画を策定し、これに基づき監査を実施することを求めている。

監査においては、財務諸表の金額及び開示について監査証拠を入手するための手続が実施される。監査手続は、当監査法人の判断により、不正又は誤謬による財務諸表の重要な虚偽表示のリスクの評価に基づいて選択及び適用される。財務諸表監査の目的は、内部統制の有効性について意見表明するためのものではないが、当監査法人は、リスク評価の実施に際して、状況に応じた適切な監査手続を立案するために、財務諸表の作成と適正な表示に関連する内部統制を検討する。また、監査には、経営者が採用した会計方針及びその適用方法並びに経営者によって行われた見積りの評価も含め全体としての財務諸表の表示を検討することが含まれる。

当監査法人は、意見表明の基礎となる十分かつ適切な監査証拠を入手したと判断している。

監査意見

当監査法人は、上記の財務諸表が、我が国において一般に公正妥当と認められる企業会計の基準に準拠して、ドイチェ・ライフ・プラン70の平成28年11月15日現在の信託財産の状態及び同日をもって終了する計算期間の損益の状況をすべての重要な点において適正に表示しているものと認める。

利害関係

ドイチェ・アセット・マネジメント株式会社及びファンドと当監査法人又は業務執行社員との間には、公認会計士法の規定により記載すべき利害関係はない。

以 上

(注) 1. 上記は監査報告書の原本に記載された事項を電子化したものであり、その原本は当社が別途保管しております。

2. XBRLデータは監査の対象には含まれていません。

独立監査人の中間監査報告書

平成29年6月21日

ドイチェ・アセット・マネジメント株式会社
取締役会 御中

PwC あらた有限責任監査法人

指定有限責任社員 公認会計士 荒川 進
業務執行社員

当監査法人は、金融商品取引法第193条の2第1項の規定に基づく監査証明を行うため、「ファンドの経理状況」に掲げられているドイチェ・ライフ・プラン30の平成28年11月16日から平成29年5月15日までの中間計算期間の中間財務諸表、すなわち、中間貸借対照表、中間損益及び剰余金計算書並びに中間注記表について中間監査を行った。

中間財務諸表に対する経営者の責任

経営者の責任は、我が国において一般に公正妥当と認められる中間財務諸表の作成基準に準拠して中間財務諸表を作成し有用な情報を表示することにある。これには、不正又は誤謬による重要な虚偽表示のない中間財務諸表を作成し有用な情報を表示するために経営者が必要と判断した内部統制を整備及び運用することが含まれる。

監査人の責任

当監査法人の責任は、当監査法人が実施した中間監査に基づいて、独立の立場から中間財務諸表に対する意見を表明することにある。当監査法人は、我が国において一般に公正妥当と認められる中間監査の基準に準拠して中間監査を行った。中間監査の基準は、当監査法人に中間財務諸表には全体として中間財務諸表の有用な情報の表示に関して投資者の判断を損なうような重要な虚偽表示がないかどうかの合理的な保証を得るために、中間監査に係る監査計画を策定し、これに基づき中間監査を実施することを求めている。

中間監査においては、中間財務諸表の金額及び開示について監査証拠を入手するために年度監査と比べて監査手続の一部を省略した中間監査手続が実施される。中間監査手続は、当監査法人の判断により、不正又は誤謬による中間財務諸表の重要な虚偽表示のリスクの評価に基づいて、分析的手続等を中心とした監査手続に必要に応じて追加の監査手続が選択及び適用される。中間監査の目的は、内部統制の有効性について意見表明するためのものではないが、当監査法人は、リスク評価の実施に際して、状況に応じた適切な中間監査手続を立案するために、中間財務諸表の作成と有用な情報の表示に関連する内部統制を検討する。また、中間監査には、経営者が採用した会計方針及びその適用方法並びに経営者によって行われた見積りの評価も含め中間財務諸表の表示を検討することが含まれる。

当監査法人は、中間監査の意見表明の基礎となる十分かつ適切な監査証拠を入手したと判断している。

中間監査意見

当監査法人は、上記の中間財務諸表が、我が国において一般に公正妥当と認められる中間財務諸表の作成基準に準拠して、ドイチェ・ライフ・プラン30の平成29年5月15日現在の信託財産の状態及び同日をもって終了する中間計算期間（平成28年11月16日から平成29年5月15日まで）の損益の状況に関する有用な情報を表示しているものと認める。

利害関係

ドイチェ・アセット・マネジメント株式会社及びファンドと当監査法人又は業務執行社員との間には、公認会計士法の規定により記載すべき利害関係はない。

以 上

（注） 1 . 上記は中間監査報告書の原本に記載された事項を電子化したものであり、その原本は当社が別途保管しております。

2 . XBRLデータは中間監査の対象には含まれていません。

独立監査人の中間監査報告書

平成29年6月21日

ドイチェ・アセット・マネジメント株式会社
取締役会 御中

PwC あらた有限責任監査法人

指定有限責任社員 公認会計士 荒川 進
業務執行社員

当監査法人は、金融商品取引法第193条の2第1項の規定に基づく監査証明を行うため、「ファンドの経理状況」に掲げられているドイチェ・ライフ・プラン50の平成28年11月16日から平成29年5月15日までの中間計算期間の中間財務諸表、すなわち、中間貸借対照表、中間損益及び剰余金計算書並びに中間注記表について中間監査を行った。

中間財務諸表に対する経営者の責任

経営者の責任は、我が国において一般に公正妥当と認められる中間財務諸表の作成基準に準拠して中間財務諸表を作成し有用な情報を表示することにある。これには、不正又は誤謬による重要な虚偽表示のない中間財務諸表を作成し有用な情報を表示するために経営者が必要と判断した内部統制を整備及び運用することが含まれる。

監査人の責任

当監査法人の責任は、当監査法人が実施した中間監査に基づいて、独立の立場から中間財務諸表に対する意見を表明することにある。当監査法人は、我が国において一般に公正妥当と認められる中間監査の基準に準拠して中間監査を行った。中間監査の基準は、当監査法人に中間財務諸表には全体として中間財務諸表の有用な情報の表示に関して投資者の判断を損なうような重要な虚偽表示がないかどうかの合理的な保証を得るために、中間監査に係る監査計画を策定し、これに基づき中間監査を実施することを求めている。

中間監査においては、中間財務諸表の金額及び開示について監査証拠を入手するために年度監査と比べて監査手続の一部を省略した中間監査手続が実施される。中間監査手続は、当監査法人の判断により、不正又は誤謬による中間財務諸表の重要な虚偽表示のリスクの評価に基づいて、分析的な手続等を中心とした監査手続に必要に応じて追加の監査手続が選択及び適用される。中間監査の目的は、内部統制の有効性について意見表明するためのものではないが、当監査法人は、リスク評価の実施に際して、状況に応じた適切な中間監査手続を立案するために、中間財務諸表の作成と有用な情報の表示に関連する内部統制を検討する。また、中間監査には、経営者が採用した会計方針及びその適用方法並びに経営者によって行われた見積りの評価も含め中間財務諸表の表示を検討することが含まれる。

当監査法人は、中間監査の意見表明の基礎となる十分かつ適切な監査証拠を入手したと判断している。

中間監査意見

当監査法人は、上記の中間財務諸表が、我が国において一般に公正妥当と認められる中間財務諸表の作成基準に準拠して、ドイチェ・ライフ・プラン50の平成29年5月15日現在の信託財産の状態及び同日をもって終了する中間計算期間（平成28年11月16日から平成29年5月15日まで）の損益の状況に関する有用な情報を表示しているものと認める。

利害関係

ドイチェ・アセット・マネジメント株式会社及びファンドと当監査法人又は業務執行社員との間には、公認会計士法の規定により記載すべき利害関係はない。

以上

（注） 1 . 上記は中間監査報告書の原本に記載された事項を電子化したものであり、その原本は当社が別途保管しております。

2 . XBRLデータは中間監査の対象には含まれていません。

独立監査人の中間監査報告書

平成29年6月21日

ドイチェ・アセット・マネジメント株式会社
取締役会 御中

PwC あらた有限責任監査法人

指定有限責任社員 公認会計士 荒川 進
業務執行社員

当監査法人は、金融商品取引法第193条の2第1項の規定に基づく監査証明を行うため、「ファンドの経理状況」に掲げられているドイチェ・ライフ・プラン70の平成28年11月16日から平成29年5月15日までの中間計算期間の中間財務諸表、すなわち、中間貸借対照表、中間損益及び剰余金計算書並びに中間注記表について中間監査を行った。

中間財務諸表に対する経営者の責任

経営者の責任は、我が国において一般に公正妥当と認められる中間財務諸表の作成基準に準拠して中間財務諸表を作成し有用な情報を表示することにある。これには、不正又は誤謬による重要な虚偽表示のない中間財務諸表を作成し有用な情報を表示するために経営者が必要と判断した内部統制を整備及び運用することが含まれる。

監査人の責任

当監査法人の責任は、当監査法人が実施した中間監査に基づいて、独立の立場から中間財務諸表に対する意見を表明することにある。当監査法人は、我が国において一般に公正妥当と認められる中間監査の基準に準拠して中間監査を行った。中間監査の基準は、当監査法人に中間財務諸表には全体として中間財務諸表の有用な情報の表示に関して投資者の判断を損なうような重要な虚偽表示がないかどうかの合理的な保証を得るために、中間監査に係る監査計画を策定し、これに基づき中間監査を実施することを求めている。

中間監査においては、中間財務諸表の金額及び開示について監査証拠を入手するために年度監査と比べて監査手続の一部を省略した中間監査手続が実施される。中間監査手続は、当監査法人の判断により、不正又は誤謬による中間財務諸表の重要な虚偽表示のリスクの評価に基づいて、分析的手続等を中心とした監査手続に必要に応じて追加の監査手続が選択及び適用される。中間監査の目的は、内部統制の有効性について意見表明するためのものではないが、当監査法人は、リスク評価の実施に際して、状況に応じた適切な中間監査手続を立案するために、中間財務諸表の作成と有用な情報の表示に関連する内部統制を検討する。また、中間監査には、経営者が採用した会計方針及びその適用方法並びに経営者によって行われた見積りの評価も含め中間財務諸表の表示を検討することが含まれる。

当監査法人は、中間監査の意見表明の基礎となる十分かつ適切な監査証拠を入手したと判断している。

中間監査意見

当監査法人は、上記の中間財務諸表が、我が国において一般に公正妥当と認められる中間財務諸表の作成基準に準拠して、ドイチェ・ライフ・プラン70の平成29年5月15日現在の信託財産の状態及び同日をもって終了する中間計算期間（平成28年11月16日から平成29年5月15日まで）の損益の状況に関する有用な情報を表示しているものと認める。

利害関係

ドイチェ・アセット・マネジメント株式会社及びファンドと当監査法人又は業務執行社員との間には、公認会計士法の規定により記載すべき利害関係はない。

以上

（注） 1 . 上記は中間監査報告書の原本に記載された事項を電子化したものであり、その原本は当社が別途保管しております。

2 . XBRLデータは中間監査の対象には含まれていません。