

【表紙】

| | |
|--------------------------------------|--|
| 【提出書類】 | 有価証券届出書 |
| 【提出先】 | 関東財務局長殿 |
| 【提出日】 | 平成25年1月25日 |
| 【発行者名】 | ドイチェ・アセット・マネジメント株式会社 |
| 【代表者の役職氏名】 | 代表取締役社長 関崎 司 |
| 【本店の所在の場所】 | 東京都千代田区永田町二丁目11番1号 山王パークタワー |
| 【事務連絡者氏名】 | 藤原 規晃 |
| 【電話番号】 | 03(5156)5000 |
| 【届出の対象とした募集内国投資信託 受益証券に係るファンドの名称】 | ドイチェ・世界株式ファンド（インデックス連動型）Aコース （為替ヘッジ付き） ドイチェ・世界株式ファンド（インデックス連動型）Bコース （為替ヘッジなし） |
| 【届出の対象とした募集内国投資信託 受益証券の金額】 | 各ファンドについて2,000億円を上限とします。 |
| 【縦覧に供する場所】 | 該当事項はありません。 |

第一部【証券情報】

(1)【ファンドの名称】

ドイチェ・世界株式ファンド（インデックス連動型）Aコース（為替ヘッジ付き）

ドイチェ・世界株式ファンド（インデックス連動型）Bコース（為替ヘッジなし）

（以下、上記ファンドを総称して「ドイチェ・世界株式ファンド（インデックス連動型）」または「ファンド」という場合、あるいは個別に「各ファンド」という場合があります。また、上記ファンドそれぞれを「Aコース（為替ヘッジ付き）」または「Aコース」、「Bコース（為替ヘッジなし）」または「Bコース」という場合があります。）

（注）以下、各項目等に特に記載がない場合は、上記ファンド共通の内容となります。

(2)【内国投資信託受益証券の形態等】

契約型の追加型証券投資信託の受益権です。

当ファンドの受益権は、社債、株式等の振替に関する法律（以下「社振法」といいます。）の規定の適用を受け、受益権の帰属は、後述の「(11) 振替機関に関する事項」に記載の振替機関及び当該振替機関の下位の口座管理機関（社振法第2条に規定する「口座管理機関」をいい、振替機関を含め、以下「振替機関等」といいます。）の振替口座簿に記載または記録されることにより定まります（以下、振替口座簿に記載または記録されることにより定まる受益権を「振替受益権」といいます。）。委託会社（「ドイチェ・アセット・マネジメント株式会社」をいいます。以下同じ。）は、やむを得ない事情等がある場合を除き、当該振替受益権を表示する受益証券を発行しません。また、振替受益権には無記名式や記名式の形態はありません。

各ファンドについて、委託会社の依頼により、信用格付業者から提供され、もしくは閲覧に供された信用格付または信用格付業者から提供され、もしくは閲覧に供される予定の信用格付はありません。

(3)【発行（売出）価額の総額】

各ファンドについて2,000億円を上限とします。

(4)【発行（売出）価格】

取得申込受付日の翌営業日の基準価額とします。

「基準価額」とは、信託財産の資産総額から負債総額を控除した金額（以下「純資産総額」といいます。）を計算日における受益権総口数で除した1口当たりの金額をいいます。なお、便宜上、1万口当たりに換算した価額で表示されることがあります。

基準価額については、販売会社または委託会社の後記照会先にお問合せ下さい。

(5)【申込手数料】

申込手数料は、取得申込受付日の翌営業日の基準価額に2.1%（税抜2.0%）を上限として販売会社が定める手数料率を乗じて得た額とします。申込手数料の詳細については、販売会社または委託会社の後記照会先にお問合せ下さい。

収益分配金を再投資する場合の申込手数料は無手数料とします。

また、Aコース（為替ヘッジ付き）及びBコース（為替ヘッジなし）の間でスイッチングを行う場合の申込手数料は無手数料とします。

「スイッチング」とは、「ドイチェ・世界株式ファンド（インデックス連動型）」を構成する各ファンドを一部解約した場合の手取金をもって、当該解約請求受付日当日に「ドイチェ・世界株式ファンド（インデックス連動型）」を構成する他のファンドの取得申込みを行うことをいいます。

(6)【申込単位】

申込単位は、販売会社が定める単位とします。ただし、収益分配金を再投資する場合は1口単位とします。申込単位の詳細については、販売会社または委託会社の後記照会先にお問合せ下さい。

(7)【申込期間】

平成25年1月26日から平成26年1月24日まで（継続申込期間）

ただし、取得申込受付日がニューヨーク証券取引所、ロンドン証券取引所、ニューヨークの銀行またはロンドンの銀行の休業日に該当する場合、取得申込みの受付は行いません。

継続申込期間は、上記期間満了前に有価証券届出書を提出することにより更新されます。

(8)【申込取扱場所】

原則として、販売会社の本・支店、営業所等において申込みの取扱いを行います。

販売会社については、委託会社の後記照会先にお問合せ下さい。

(9)【払込期日】

当ファンドの取得申込者は、原則として販売会社が定める日までに申込代金を申込みの販売会社に支払うものとします。詳細については、販売会社にお問合せ下さい。

各取得申込受付日の発行価額の総額は、追加信託が行われる日に、販売会社より委託会社の指定する口座を経由して、受託会社の指定するファンド口座に払い込まれます。

(10)【払込取扱場所】

原則として、申込みの取扱いを行った販売会社（上記「(8) 申込取扱場所」をご参照下さい。）において払込みを取扱います。

(11)【振替機関に関する事項】

振替機関は下記の通りです。

株式会社証券保管振替機構

(12)【その他】

取得申込みの方法等

取得申込みの受付は、原則として販売会社の営業日（ただし、ニューヨーク証券取引所、ロンドン証券取引所、ニューヨークの銀行またはロンドンの銀行の休業日に該当する日を除きます。）の午後3時まで取得申込みが行われ、かつ、当該取得申込みの受付に係る販売会社所定の事務手続きが完了したものを当日の受付分として取扱います。なお、当該受付時間を過ぎた場合は、翌営業日の受付分として取扱います。

当ファンドは収益分配金の受取方法により、収益の分配時に収益分配金を受け取る「一般コース」と、収益分配金が原則として税引き後無手数料で再投資される「自動けいぞく投資コース」の2つのコースがあります。当ファンドの取得申込者は、取得申込みをする際に、「一般コース」か「自動けいぞく投資コース」か、どちらかのコースを申し出るものとします。ただし、申込取扱場所によっては、どちらか一方のみの取扱いとなる場合があります。

「自動けいぞく投資コース」を選択する場合、取得申込者は、当該販売会社との間で「自動けいぞく投資約款」にしたがって契約を締結します。なお、収益分配金を再投資せず受取りを希望される場合は、販売会社によっては再投資の停止を申し出ることができます。詳しくは、販売会社にお問合せ下さい。

また、「自動けいぞく投資コース」を選択した受益者が、別途、販売会社との間で「定時定額購入サービス」等に関する契約等を締結した場合、当該契約等で規定する取得申込みの方法によるものとします。

販売会社によっては、当該契約または規定について、同様の権利義務関係を規定する名称の異なる契約または規定を用いることがあり、この場合、該当する別の名称に読み替えるものとします。なお、「定時定額購入サービス」等の取扱いの有無については、申込みの販売会社にお問合せ下さい。

取得申込みの受付の中止、既に受付けた取得申込みの受付の取消し等

- a. 信託財産の効率的な運用に資するため必要があると委託会社が判断する場合、委託会社は、受益権の取得申込みの受付を制限または停止することができます。
- b. 委託会社は、証券取引所（金融商品取引法第2条第16項に規定する金融商品取引所及び金融商品取引法第2条第8項第3号口に規定する外国金融商品市場を「取引所」といい、取引所のうち、有価証券の売買または金融商品取引法第28条第8項第3号もしくは同項第5号の取引を行う市場及び当該市場を開設するものを

「証券取引所」といいます。以下同じ。)等における取引の停止、外国為替取引の停止その他やむを得ない事情(投資対象国における非常事態(金融危機、デフォルト、重大な政策変更や資産凍結を含む規制の導入、自然災害、クーデターや重大な政治体制の変更、戦争等)による市場の閉鎖もしくは流動性の極端な減少等)があるときは、受益権の取得申込みの受付を中止すること及び既に受付けた取得申込みの受付を取消することができます。

振替受益権について

当ファンドの受益権は、社振法の規定の適用を受け、上記「(11) 振替機関に関する事項」に記載の振替機関の振替業に係る業務規程等の規則にしたがって取扱われるものとします。

当ファンドの分配金、償還金、換金代金は、社振法及び上記「(11) 振替機関に関する事項」に記載の振替機関の業務規程その他の規則にしたがって支払われます。

委託会社の照会先は以下の通りです。

ドイチェ・アセット・マネジメント株式会社

・ホームページアドレス <http://www.damj.co.jp/>

・フリーダイヤル 0120-442-785 (受付時間：営業日の午前9時から午後5時まで)

第二部【ファンド情報】

第1【ファンドの状況】

1【ファンドの性格】

(1)【ファンドの目的及び基本的性格】

ファンドの目的

当ファンドは、ドイチェ・世界株式インデックス・マザー（以下、「マザーファンド」という場合があります。）への投資を通じて主として日本を除く世界主要各国の株式に積極的に分散投資を行い、信託財産の長期的な成長を目指して運用を行います。

信託金の限度額

各ファンドについて2,000億円を限度とします。

ただし、委託会社は、受託会社と合意のうえ、当該限度額を変更することができます。

基本的性格

当ファンドの商品分類及び属性区分は以下の通りです。

<商品分類表>

各ファンド共通

| 単位型投信・追加型投信 | 投資対象地域 | 投資対象資産 (収益の源泉) | 独立区分 | 補足分類 |
|-------------|--------|---------------------------|-------------------|---------|
| 単位型投信 | 国内 | 株式 | MMF MRF ETF | インデックス型 |
| | 海外 | 債券 | | |
| 追加型投信 | 内外 | 不動産投信 その他資産() 資産複合 | | 特殊型 |

(注) 当ファンドが該当する商品分類を網掛け表示しています。

<商品分類の定義について>

一般社団法人投資信託協会が定める「商品分類に関する指針」に基づく定義は以下の通りです。

1. 「単位型投信・追加型投信」の区分のうち、「追加型投信」とは、一度設定されたファンドであってもその後追加設定が行われ従来の信託財産とともに運用されるファンドをいいます。
2. 「投資対象地域」の区分のうち、「海外」とは、目論見書または投資信託約款において、組入資産による主たる投資収益が実質的に海外の資産を源泉とする旨の記載があるものをいいます。
3. 「投資対象資産（収益の源泉）」の区分のうち、「株式」とは、目論見書または投資信託約款において、組入資産による主たる投資収益が実質的に株式を源泉とする旨の記載があるものをいいます。
4. 「補足分類」の区分のうち、「インデックス型」とは、目論見書または投資信託約款において、各種指数に連動する運用成果を目指す旨の記載があるものをいいます。

なお、上記は当ファンドに該当する分類について記載したものです。上記以外の商品分類の定義については、一般社団法人投資信託協会のホームページ（<http://www.toushin.or.jp/>）をご参照下さい。

< 属性区分表 >

A コース

| 投資対象資産 | 決算頻度 | 投資対象地域 | 投資形態 | 為替ヘッジ | 対象インデックス | 特殊型 |
|---|--------------|-------------------------------|----------------------|---------------|---|------------|
| 株式 一般 大型株 中小型株 | 年1回 | グローバル (日本を除く) | | | 日経225 | ブル・ベア型 |
| | | 日本 | | | | |
| 債券 一般 公債 社債 その他債券 クレジット属性 () | 年2回 | 北米 | ファミリー ファンド | あり (フルヘッジ) | TOPIX | 条件付 運用型 |
| | 年4回 | 欧州 | | | | |
| 不動産投信 | 年6回 (隔月) | アジア | | | | |
| | 年12回 (毎月) | オセアニア | | | | |
| その他資産 (投資信託証券 (株式)) | 日々 | 中南米 | ファンド・ オブ・ ファンズ | なし | その他 (MSCIコクサイ 指数(円 ヘッジ・ベ ース)) | その他 () |
| 資産複合() 資産配分固定型 資産配分変更型 | その他 () | アフリカ 中近東(中 東) エマージング | | | | |

B コース

| 投資対象資産 | 決算頻度 | 投資対象地域 | 投資形態 | 為替ヘッジ | 対象インデックス | 特殊型 |
|---|--------------|-------------------------------|----------------------|-----------|---|------------|
| 株式 一般 大型株 中小型株 | 年1回 | グローバル (日本を除く) | | | 日経225 | ブル・ ベア型 |
| | | 日本 | | | | |
| 債券 一般 公債 社債 その他債券 クレジット属性 () | 年2回 | 北米 | ファミリー ファンド | あり () | TOPIX | 条件付 運用型 |
| | 年4回 | 欧州 | | | | |
| 不動産投信 | 年6回 (隔月) | アジア | | | | |
| | 年12回 (毎月) | オセアニア | | | | |
| その他資産 (投資信託証券 (株式)) | 日々 | 中南米 | ファンド・ オブ・ ファンズ | なし | その他 (MSCIコクサイ 指数(円 ノーヘッジ・ ベース)) | その他 () |
| 資産複合() 資産配分固定型 資産配分変更型 | その他 () | アフリカ 中近東(中 東) エマージング | | | | |

(注) 当ファンドが該当する属性区分を網掛け表示しています。

「為替ヘッジ」は、対円での為替変動リスクに対するヘッジの有無を記載しております。

< 属性区分の定義について >

一般社団法人投資信託協会が定める「商品分類に関する指針」に基づく定義は以下の通りです。

- 「投資対象資産」の区分のうち、「その他資産」とは、目論見書または投資信託約款において、株式、債券及び不動産投信（リート）以外の資産を主要投資対象とする旨の記載があるものをいいます。なお、当ファンドは、マザーファンド（投資信託証券）を通じて実質的に株式に投資するため、商品分類表の「投資対象資産（収益の源泉）」においては「株式」に分類されます。
- 「決算頻度」の区分のうち、「年2回」とは、目論見書または投資信託約款において、年2回決算する旨の記載

があるものをいいます。

3. 「投資対象地域」の区分のうち、「グローバル」とは、目論見書または投資信託約款において、組入資産による投資収益が世界の資産を源泉とする旨の記載があるものをいいます。なお、「世界の資産」の中に「日本」を含むか含まないかを明確に記載するものとします。
4. 「投資形態」の区分のうち、「ファミリーファンド」とは、目論見書または投資信託約款において、親投資信託（ファンド・オブ・ファンズにのみ投資されるものを除く。）を投資対象として投資するものをいいます。
5. 「為替ヘッジ」の区分のうち、「あり」とは、目論見書または投資信託約款において、為替のフルヘッジまたは一部の資産に為替のヘッジを行う旨の記載があるものをいい、「なし」とは、目論見書または投資信託約款において、為替のヘッジを行わない旨の記載があるものまたは為替のヘッジを行う旨の記載がないものをいいます。
6. 「対象インデックス」の区分のうち、「その他」とは、日経225、TOPIXにあてはまらないすべてのものをいいます。

なお、上記は当ファンドに該当する属性について記載したものです。上記以外の属性区分の定義については、一般社団法人投資信託協会のホームページ（<http://www.toushin.or.jp/>）をご参照下さい。

ファンドの特色（以下は、ファンドが主として投資を行うマザーファンドの特色を含みます。）

1. ドイチェ・世界株式インデックス・マザーへの投資を通じて、主に日本を除く世界主要各国の株式に投資し、MSCIコクサイ指数に連動した投資成果を目指すインデックス・ファンドです。

Aコース（為替ヘッジ付き）

- ・実質外貨建資産 に対して、原則として対円での為替ヘッジを行います。
「実質外貨建資産」とは、ファンドに属する外貨建資産とマザーファンドに属する外貨建資産のうちファンドに属するとみなした額（ファンドに属するマザーファンドの時価総額にマザーファンドの信託財産の純資産総額に占める外貨建資産の時価総額の割合を乗じて得た額をいいます。）との合計額をいいます。以下同じ。
- ・MSCIコクサイ指数（円ヘッジ・ベース）に連動した投資成果を目指します。
- ・為替変動リスクの低減を図りますので、為替変動による基準価額への影響は軽減されます。ただし、ヘッジコストを考慮し、他通貨による為替ヘッジの手法等を用いる場合があります。この場合は為替変動リスクが一部残ります。
- ・為替ヘッジを行う通貨の国の金利が日本の金利に比べて高い場合は、その金利差相当分のヘッジコストがかかりますので、そのコスト分が株式の投資成果から差し引かれることとなります。

Bコース（為替ヘッジなし）

- ・実質外貨建資産に対して、原則として対円での為替ヘッジを行いません。
- ・MSCIコクサイ指数（円ノーヘッジ・ベース）に連動した投資成果を目指します。
- ・原則として為替ヘッジを行いませんので、為替変動により基準価額が大きく変動することがあります。
- ・解約時や償還時の為替水準が、買付時と比較して円安であれば、株式の投資成果に加えて為替差益を享受していただけます。
- ・一方、解約時や償還時の為替水準が、買付時と比較して円高であれば、株式の投資成果から為替差損が差し引かれることとなります。

Aコース（為替ヘッジ付き）とBコース（為替ヘッジなし）の間でスイッチングができます。

（注）販売会社によっては、Aコース（為替ヘッジ付き）、Bコース（為替ヘッジなし）どちらか一方のみの取扱いとなる場合があります。詳しくは販売会社にお問合せ下さい。

MSCIコクサイ指数 とは？

MSCIコクサイ指数とは、MSCIインク（以下「MSCI」といいます。）が開発した株価指数です。日本を除く世界の主要国から構成されています。ただし、構成国については、定期的に見直しが行われます。

MSCIコクサイ指数に関する著作権、知的財産権その他一切の権利はMSCIに帰属します。また、MSCIは同指数の内容を変更する権利及び公表を停止する権利を有しています。

2. Aコースの為替ヘッジに係る運用指図及びマザーファンドに係る運用指図に関する権限を、ノーザン・トラスト・グローバル・インベストメンツ株式会社に委託します。
3. ファミリーファンド方式 で運用を行います。
「ファミリーファンド方式」とは、運用及び管理面の合理化・効率化をはかるため、投資者から集めた資金をまとめてベビーファンドとし、その資金を主としてマザーファンドに投資して実質的な運用を行う仕組みです。



市況動向及び資金動向等によっては、上記のような運用ができない場合があります。

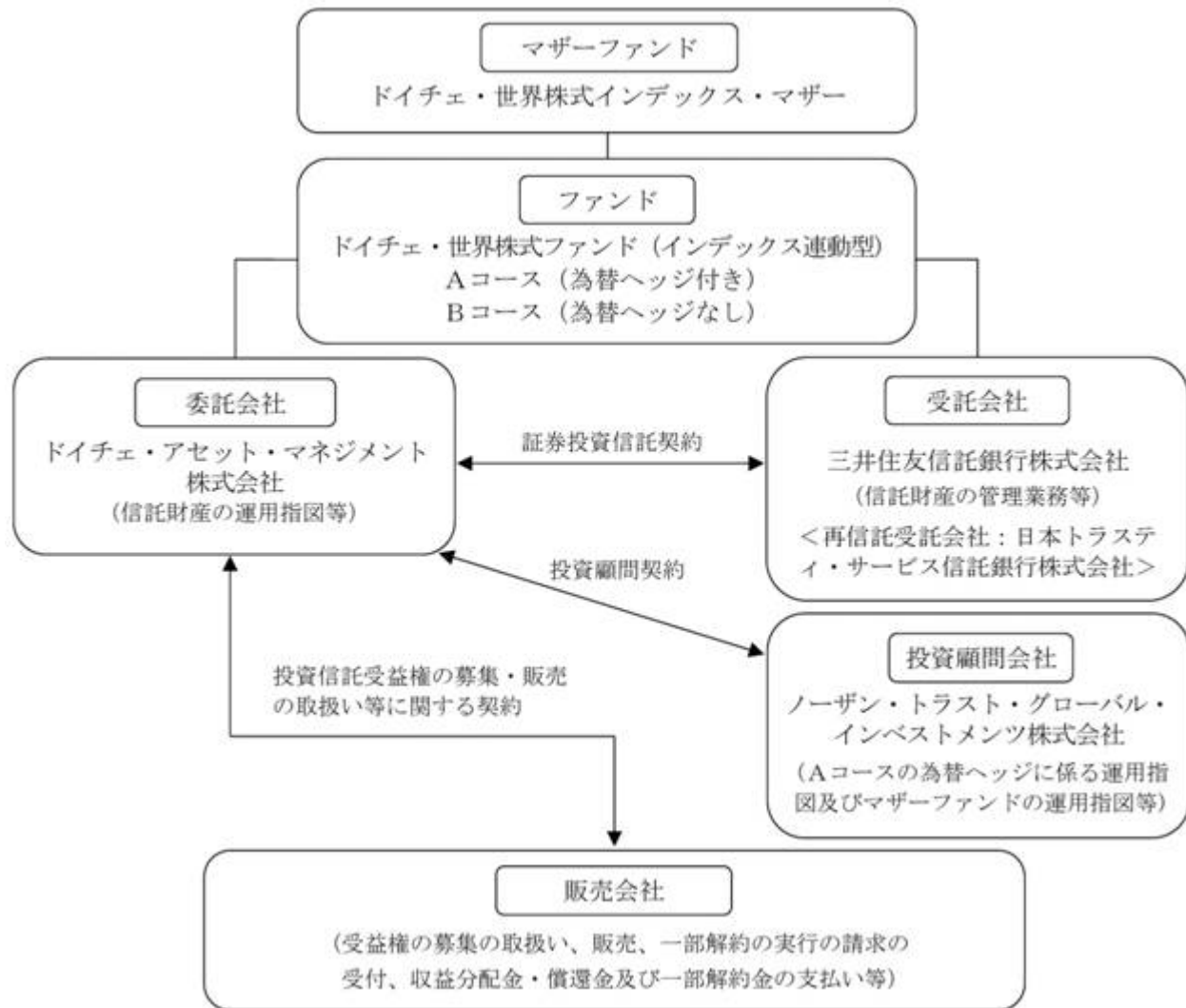
(2)【ファンドの沿革】

平成10年11月30日 信託契約締結、ファンドの設定、運用開始

平成12年12月1日 ファンド名称の変更（「BT世界株式ファンド（インデックス連動型）Aコース（為替ヘッジ付き）/ Bコース（為替ヘッジなし）」より「ドイチェ・世界株式ファンド（インデックス連動型）Aコース（為替ヘッジ付き）/ Bコース（為替ヘッジなし）」に変更）

(3)【ファンドの仕組み】

ファンドの仕組み

**委託会社及びファンドの関係法人**

委託会社及びファンドの関係法人の名称、ファンドの運営上の役割は次の通りです。

a. ドイチェ・アセット・マネジメント株式会社（「委託会社」）

当ファンドの委託会社として、信託財産の運用指図、受託会社との信託契約の締結、目論見書・運用報告書の作成等を行います。

b. 三井住友信託銀行株式会社（「受託会社」）

（再信託受託会社：日本トラスティ・サービス信託銀行株式会社）

委託会社との間で「証券投資信託契約」を締結し、これに基づき、当ファンドの受託会社として、信託財産の保管・管理、基準価額の計算、外国証券を保管・管理する外国の金融機関への指図等を行います。なお、信託事務の一部につき日本トラスティ・サービス信託銀行株式会社に委託することができます。

c. 「販売会社」

委託会社との間で「投資信託受益権の募集・販売の取扱い等に関する契約」を締結し、これに基づき、当ファンドの販売会社として、受益権の募集の取扱い、販売、一部解約の実行の請求の受付、収益分配金・償還

金及び一部解約金の支払い等を行います。

d. ノーザン・トラスト・グローバル・インベストメンツ株式会社（「投資顧問会社」）

委託会社から運用の指図に関する権限の委託を受け、Aコースの為替ヘッジに係る運用指図及びマザーファンドの運用指図等を行います。

なお、委託を受けた者が、法律に違反した場合、信託契約に違反した場合、信託財産に重大な損失を生ぜしめた場合等において、委託会社は、運用の指図に関する権限の委託を中止または委託の内容を変更することができます。

委託会社の概況

a. 資本金の額（2012年11月末現在）

3,078百万円

b. 沿革

| | |
|-------|---|
| 1985年 | モルガン グレンフェル インターナショナル アセット マネジメント（株）設立 |
| 1987年 | 投資顧問業登録、投資一任業務認可取得 |
| 1990年 | ドイツ銀投資顧問（株）と合併し、ディービー モルガン グレンフェル アセット マネジメント（株）に社名を変更 |
| 1995年 | ディービー モルガン グレンフェル投信投資顧問（株）に社名を変更 証券投資信託委託会社免許取得 |
| 1996年 | ドイチェ・モルガン・グレンフェル投信投資顧問（株）に社名を変更 |
| 1999年 | バンカース・トラスト投信投資顧問（株）と合併し、ドイチェ・アセット・マネジメント（株）に社名を変更 |
| 2002年 | チューリッヒ・スカダー投資顧問（株）と合併 |
| 2005年 | ドイチェ・アセット・マネジメント（株）とドイチェ信託銀行（株）の資産運用サービス業務を統合 資産運用部門はドイチェ・アセット・マネジメント（株）に一本化 |

c. 大株主の状況（2012年11月末現在）

| | |
|-------|--|
| 名 称： | ドイチェ・アジア・パシフィック・ホールディングス・ピーティーイー・リミテッド |
| 住 所： | シンガポール 048583 ワン ラフルズ クウェイ #17-10 |
| 所有株式： | 61,560株 |
| 所有比率： | 100% |

2【投資方針】

(1)【投資方針】

基本方針

当ファンドは、信託財産の長期的な成長を目指して運用を行います。

運用方法

a．投資対象

ドイチェ・世界株式インデックス・マザー受益証券を主要投資対象とします。なお、直接株式に投資することもあります。

b．投資態度

- 1) 主に、ドイチェ・世界株式インデックス・マザー受益証券への投資を通して、日本を除く世界主要各国の株式に積極的に分散投資を行うことによって、長期的な収益の向上を目指します。
- 2) Aコース（為替ヘッジ付き）は、MSCIコクサイ指数（円ヘッジ・ベース）に連動した投資成果を目指します。実質外貨建資産については、原則として為替ヘッジを行い、為替変動リスクの低減を図ります。Bコース（為替ヘッジなし）は、MSCIコクサイ指数（円ノーヘッジ・ベース）に連動した投資成果を目指します。実質外貨建資産については、原則として為替ヘッジを行いません。
- 3) マザーファンド受益証券の組入れ率を高位に保つことを基本としますが、市況動向・資金動向などによってはコール・ローン等による現金運用部分を増加させることがあります。
- 4) ただし、市況動向や資金動向によっては、上記の運用ができない場合があります。
- 5) 信託財産の効率的な運用に資するため、有価証券先物取引等、スワップ取引、金利先渡取引、為替先渡取引、外国為替予約、有価証券の貸付、信用取引、公社債の空売り、公社債の借入れ及び資金の借入れを行うことがあります。

<マザーファンドの投資方針>

基本方針

マザーファンドは、信託財産の長期的な成長を目指して運用を行います。

運用方法

a．投資対象

日本を除く世界主要各国の株式を主要投資対象とします。

b．投資態度

- 1) 日本を除く世界主要各国の株式に積極的に分散投資を行うことによって、長期的な収益の向上を目指します。
- 2) MSCIコクサイ指数（円ノーヘッジ・ベース）に連動した投資成果を目指します。
- 3) 実質的な株式の組入れ率を高位に保つことを基本としますが、市況動向・資金動向などによってはコール・ローン等による現金運用部分を増加させることがあります。
- 4) ただし、市況動向や資金動向によっては、上記の運用ができない場合があります。
- 5) 信託財産の効率的な運用に資するため、有価証券先物取引等、スワップ取引、金利先渡取引、為替先渡取引、外国為替予約、有価証券の貸付、信用取引、公社債の空売り及び公社債の借入れを行うことがあります。

(2)【投資対象】

委託会社は、信託金を、主としてドイチェ・アセット・マネジメント株式会社を委託会社とし、三井住友信託銀行株式会社を受託会社として締結されたドイチェ・世界株式インデックス・マザー受益証券のほか、以下の有価証券（金融商品取引法第2条第2項の規定により有価証券とみなされる同項各号に掲げる権利を除きます。）に投資することを指図します。

- 1．株券または新株引受権証書
- 2．国債証券
- 3．地方債証券
- 4．特別の法律により法人の発行する債券

5. 社債券（新株引受権証券と社債券とが一体となった新株引受権付社債券（以下「分離型新株引受権付社債券」といいます。）の新株引受権証券を除きます。）
6. コマーシャル・ペーパー
7. 新株引受権証券（分離型新株引受権付社債券の新株引受権証券を含みます。以下同じ。）及び新株予約権証券
8. 外国または外国の者の発行する証券または証書で、上記1. から上記7. までの証券の性質を有するもの
9. 投資信託または外国投資信託の受益証券（金融商品取引法第2条第1項第10号で定めるものをいいます。）
10. 投資証券または外国投資証券（金融商品取引法第2条第1項第11号で定めるものをいいます。）
11. 外国貸付債権信託受益証券（金融商品取引法第2条第1項第18号で定めるものをいいます。）
12. オプションを表示する証券または証書（金融商品取引法第2条第1項第19号で定めるものをいい、有価証券に係るものに限ります。）
13. 預託証書（金融商品取引法第2条第1項第20号で定めるものをいいます。）
14. 外国法人が発行する譲渡性預金証書
15. 貸付債権信託受益権であって金融商品取引法第2条第1項第14号で定める受益証券発行信託の受益証券に表示されるべきもの
16. 外国の者に対する権利で上記15. の有価証券の性質を有するもの
17. 指定金銭信託の受益証券（金融商品取引法第2条第1項第14号で定める受益証券発行信託の受益証券に限ります。）
18. 抵当証券（金融商品取引法第2条第1項第16号で定めるものをいいます。）

なお、上記1. の証券または証書及び上記8. ならびに上記13. の証券または証書のうち上記1. の証券または証書の性質を有するものを以下「株式」といい、上記2. から上記5. までの証券及び上記8. ならびに上記13. の証券または証書のうち上記2. から上記5. までの証券の性質を有するものを以下「公社債」といい、上記9. の証券及び上記10. の証券を以下「投資信託証券」といいます。

委託会社は、信託金を、上記 に掲げる有価証券のほか、次に掲げる金融商品（金融商品取引法第2条第2項の規定により有価証券とみなされる同項各号に掲げる権利を含みます。以下同じ。）により運用することを指図することができます。

1. 預金
2. 指定金銭信託（金融商品取引法第2条第1項第14号に規定する受益証券発行信託を除きます。）
3. コール・ローン
4. 手形割引市場において売買される手形
5. 貸付債権信託受益権であって金融商品取引法第2条第2項第1号で定めるもの
6. 外国の者に対する権利で上記5. の権利の性質を有するもの

委託会社は、法令・規則等で認められる範囲で信託金を委託会社の関係会社が発行する有価証券により運用することを指図することができます。また、委託会社は信託金による有価証券その他の資産の取得を委託会社の関係会社から行うことを指図することができます。

上記 にかかわらず、当ファンドの設定、解約、償還、投資環境の変動等への対応等、委託会社が運用上必要と認めるときには、委託会社は、信託金を、上記 に掲げる金融商品により運用することの指図ができます。

< マザーファンドの投資対象 >

委託会社は、信託金を、主として次の有価証券（金融商品取引法第2条第2項の規定により有価証券とみなされる同項各号に掲げる権利を除きます。）に投資することを指図します。

1. 株券または新株引受権証書
2. 国債証券
3. 地方債証券
4. 特別の法律により法人の発行する債券
5. 社債券（分離型新株引受権付社債券の新株引受権証券を除きます。）
6. コマーシャル・ペーパー
7. 新株引受権証券（分離型新株引受権付社債券の新株引受権証券を含みます。以下同じ。）及び新株予約権証

券

8. 外国または外国の者の発行する証券または証書で、上記1.から上記7.までの証券の性質を有するもの
9. 投資信託または外国投資信託の受益証券(金融商品取引法第2条第1項第10号で定めるものをいいます。)
10. 投資証券または外国投資証券(金融商品取引法第2条第1項第11号で定めるものをいいます。)
11. 外国貸付債権信託受益証券(金融商品取引法第2条第1項第18号で定めるものをいいます。)
12. オプションを表示する証券または証書(金融商品取引法第2条第1項第19号で定めるものをいい、有価証券に係るものに限り、)
13. 預託証書(金融商品取引法第2条第1項第20号で定めるものをいいます。)
14. 外国法人が発行する譲渡性預金証書
15. 貸付債権信託受益権であって金融商品取引法第2条第1項第14号で定める受益証券発行信託の受益証券に表示されるべきもの
16. 外国の者に対する権利で上記15.の権利の性質を有するもの
17. 指定金銭信託の受益証券(金融商品取引法第2条第1項第14号で定める受益証券発行信託の受益証券に限ります。)
18. 抵当証券(金融商品取引法第2条第1項第16号で定めるものをいいます。)

なお、上記1.の証券または証書及び上記8.ならびに上記13.の証券または証書のうち上記1.の証券または証書の性質を有するものを以下「株式」といい、上記2.から上記5.までの証券及び上記8.ならびに上記13.の証券または証書のうち上記2.から上記5.までの証券の性質を有するものを以下「公社債」といい、上記9.の証券及び上記10.の証券を以下「投資信託証券」といいます。

委託会社は、信託金を、上記 に掲げる有価証券のほか、次に掲げる金融商品により運用することを指図することができます。

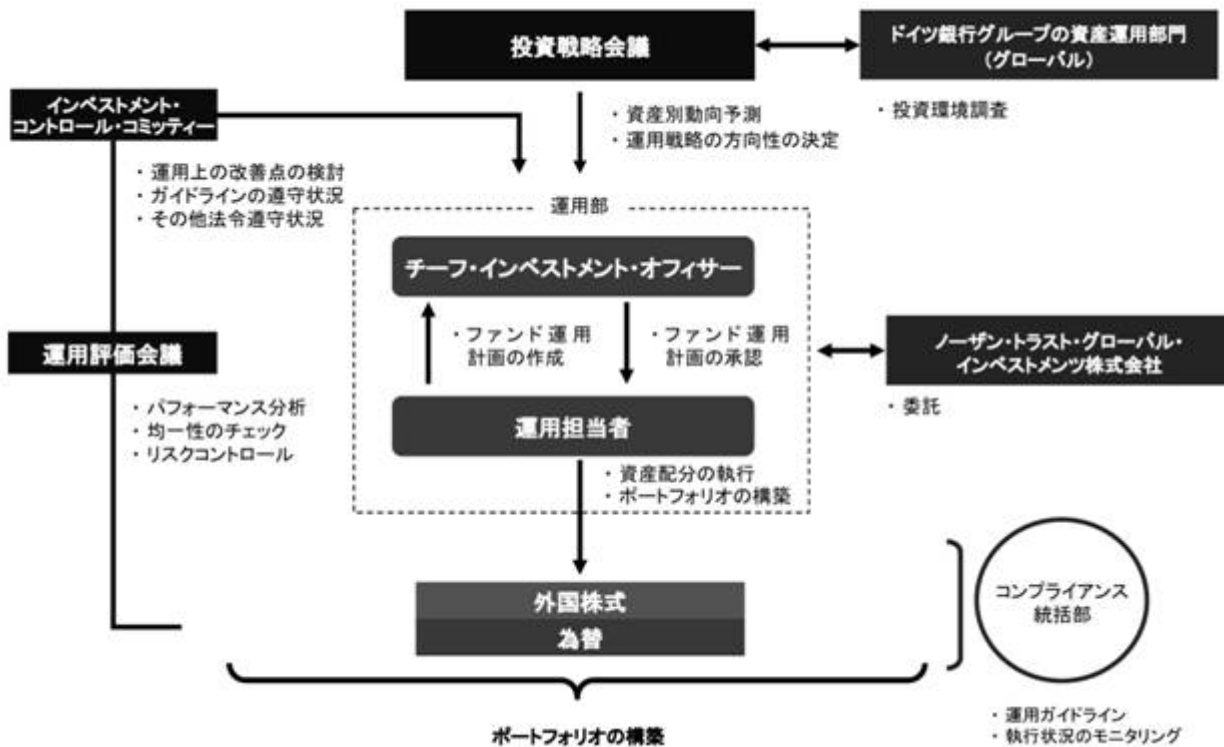
1. 預金
2. 指定金銭信託(金融商品取引法第2条第1項第14号に規定する受益証券発行信託を除きます。)
3. コール・ローン
4. 手形割引市場において売買される手形
5. 貸付債権信託受益権であって金融商品取引法第2条第2項第1号で定めるもの
6. 外国の者に対する権利で上記5.の権利の性質を有するもの

委託会社は、法令・規則等で認められる範囲で信託金を委託会社の関係会社が発行する有価証券により運用することを指図することができます。また、委託会社は、信託金による有価証券その他の資産の取得を委託会社の関係会社から行うことを指図することができます。

上記 にかかわらず、マザーファンドの設定、解約、償還、投資環境の変動等への対応等、委託会社が運用上必要と認めるときには、委託会社は、信託金を、上記 に掲げる金融商品により運用することの指図ができます。

(3)【運用体制】

当ファンドの運用体制は以下の通りです。

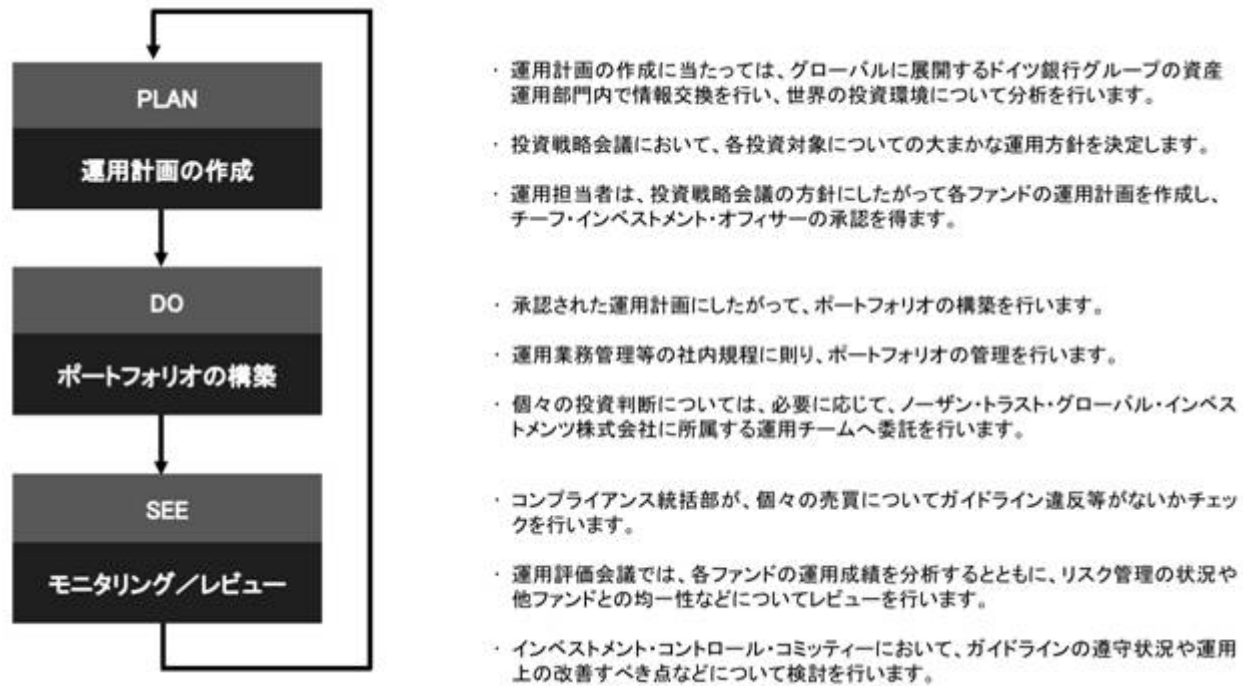
< 運用体制 >

委託会社は、Aコースの為替ヘッジに係る運用指図及びマザーファンドの運用指図に関する権限をノーザン・トラスト・グローバル・インベストメンツ株式会社（所在地：東京都港区）に委託します（以下「運用委託先」という場合があります。）。運用計画の作成、法令等の遵守状況確認、運用評価及びリスク管理等のその他運用に関連する業務は、委託会社の運用部が行います。当該運用部における主な意思決定機関としては、投資戦略会議、運用評価会議、インベストメント・コントロール・コミッティーの3つがあります。これらはいずれもチーフ・インベストメント・オフィサーが主催し、各運用担当者及び必要に応じて関係部署の代表者が参加して行われます。

投資戦略会議では、投資環境予測や運用戦略の方向性の決定など、運用計画の作成に必要な基本的な事項を審議します。運用評価会議では、超過収益率の要因分析や投資行動、均一性等を含めて審議します。インベストメント・コントロール・コミッティーでは、顧客勘定における運用リスクに係る諸問題等を把握し、必要な意思決定を行います。これらの運用体制については、社内規程及び運用部部内規程により定められています。

運用委託先の管理体制については、当該委託先との継続的な情報交換及び定期的な訪問などを通じて、運用面、法令遵守面、業務執行面から評価を行います。評価結果は上述のインベストメント・コントロール・コミッティーに報告され、同コミッティーは必要に応じて適切な措置を行います。

< 運用の流れ >



< 内部管理及びファンドに係る意思決定を監督する組織 >

インベストメント・コントロール・コミッティーは、その活動内容等をエグゼクティブ・コミッティーに報告します。エグゼクティブ・コミッティーは代表取締役が議長を務め、委託会社の業務運営、リスク管理及び内部統制に係る諸問題を把握し、取締役会決議事項については取締役会に対する諮問機関であるとともに、それ以外の事項については代表取締役が行う意思決定を補佐する機関としての役割を担います。さらに、コンプライアンス統括部は、運用部から独立した立場でガイドライン遵守状況及び利益相反取引等の検証を行います。また、独立したモニタリング活動として、すべての部門から独立した監査部が内部統制の有効性及び業務プロセスの効率性を検証し、経営陣に対して問題点の指摘、改善点の提案を行います。上記各組織については、その内部管理機能の有効性の観点から十分な人員を確保しております。

< 委託会社等によるファンドの関係法人に対する管理体制 >

当ファンドの受託会社に対する管理については、証券投資信託契約に基づく受託会社としての業務の適切な遂行及び全体的なサービスレベルを委託会社の業務部においてモニターしております。

運用委託先に対しては、運用委託に関する社内規程に基づき管理します。委託会社は、資産運用能力（運用パフォーマンス実績）、信用力、リスク管理能力（運用ガイドラインの遵守状況含む。）及び内部統制の状況（または内部監査の実施状況）の観点から、定期的に運用委託先を定量的・定性的に評価します。評価結果はインベストメント・コントロール・コミッティーに報告され、同コミッティーは評価結果を踏まえて運用委託先の契約継続の可否等を検討します。また重要な契約違反、エラーまたは問題点などが判明した場合、直ちに運用委託先に報告及び是正を求めるものとします。

（注）運用体制は、今後変更となる場合があります。

(4)【分配方針】

年2回の毎決算時（原則として毎年4月25日及び10月25日。ただし、当該日が休業日の場合は翌営業日。）に、原則として以下の方針に基づき収益分配を行います。

分配対象額の範囲は、経費控除後の利子・配当収入と売買益等の全額とします。

収益分配金額は、委託会社が基準価額水準等を勘案して決定します。ただし、分配対象額が少額の場合は分配を行わないこともあります。

留保益の運用については特に制限を設けず、委託会社の判断に基づき元本部分と同一の運用を行います。

（注）将来の分配金の支払い及びその金額について保証するものではありません。

(5)【投資制限】

< 信託約款で定める投資制限 >

a. 株式への投資制限

株式（新株引受権証券及び新株予約権証券を含みます。）への実質投資割合には制限を設けません。

「実質投資割合」とは、各ファンドに属する当該資産とマザーファンドに属する当該資産のうち各ファンドに属するとみなした額（各ファンドに属するマザーファンドの時価総額にマザーファンドの信託財産の純資産総額に占める当該資産の時価総額の割合を乗じて得た額をいいます。）との合計額の信託財産の純資産総額に占める割合をいいます。以下同じ。

b. 外貨建資産への投資制限

外貨建資産への実質投資割合には制限を設けません。

c. 投資信託証券への投資制限

投資信託証券（マザーファンド受益証券を除きます。）への実質投資割合は、信託財産の純資産総額の5%以下とします。

d. 投資する株式等の範囲

委託会社が投資することを指図する株式、新株引受権証券及び新株予約権証券は、証券取引所に上場されている株式の発行会社の発行するもの及び証券取引所に準ずる市場において取引されている株式の発行会社の発行するものとします。ただし、株主割当または社債権者割当により取得する株式、新株引受権証券及び新株予約権証券については、この限りではありません。

e. 信用取引の指図範囲

委託会社は、信託財産の効率的な運用に資するため、信用取引により株券を売り付けることが指図をすることができます。なお、当該売り付けの決済については、株券の引き渡しまたは買い戻しにより行うことが指図をすることができるものとします。

上記の信用取引の指図は、当該売り付けに係る建玉の時価総額が信託財産の純資産総額の範囲内とします。

信託財産の一部解約等の事由により、上記の売り付けに係る建玉の時価総額が信託財産の純資産総額を超えることとなった場合には、委託会社は速やかに、その超える額に相当する売り付けの一部を決済するための指図をするものとします。

f. 公社債の空売りの指図範囲

委託会社は、信託財産の効率的な運用に資するため、信託財産の計算においてする信託財産に属さない公社債を売り付けることが指図をすることができます。なお、当該売り付けの決済については、公社債（信託財産により借入れた公社債を含みます。）の引き渡しまたは買い戻しにより行うことが指図をすることができるものとします。

上記の売り付けの指図は、当該売り付けに係る公社債の時価総額が信託財産の純資産総額の範囲内とします。

信託財産の一部解約等の事由により、上記の売り付けに係る公社債の時価総額が信託財産の純資産総額を超えることとなった場合には、委託会社は速やかに、その超える額に相当する売り付けの一部を決済するための指図をするものとします。

g. 公社債の借入れ

委託会社は、信託財産の効率的な運用に資するため、公社債の借入れの指図をすることができます。なお、

当該公社債の借入れを行うにあたり担保の提供が必要と認めるときは、担保の提供の指図を行うものとします。

上記の指図は、当該借入れに係る公社債の時価総額が信託財産の純資産総額の範囲内とします。

信託財産の一部解約等の事由により、上記の借入れに係る公社債の時価総額が信託財産の純資産総額を超えることとなった場合には、委託会社は速やかに、その超える額に相当する借入れた公社債の一部を決済するための指図をするものとします。

上記の借入れに係る品借料は信託財産中から支弁します。

h. 先物取引等の運用指図

委託会社は、信託財産の効率的な運用に資するため、わが国の証券取引所における有価証券先物取引（金融商品取引法第28条第8項第3号イに掲げるものをいいます。以下同じ。）、有価証券指数等先物取引（金融商品取引法第28条第8項第3号ロに掲げるものをいいます。以下同じ。）及び有価証券オプション取引（金融商品取引法第28条第8項第3号ハに掲げるものをいいます。以下同じ。）ならびに外国の取引所におけるこれらの取引と類似の取引を行うことの指図をすることができます。なお、選択権取引は、オプション取引に含めるものとします（以下同じ。）。

委託会社は、信託財産の効率的な運用に資するため、わが国の取引所における通貨に係る先物取引ならびに外国の取引所における通貨に係る先物取引及びオプション取引を行うことの指図をすることができます。

委託会社は、信託財産の効率的な運用に資するため、わが国の取引所における金利に係る先物取引及びオプション取引ならびに外国の取引所におけるこれらの取引と類似の取引を行うことの指図をすることができます。

i. スワップ取引の運用指図

委託会社は、信託財産の効率的な運用に資するため、異なった通貨、異なった受取金利または異なった受取金利とその元本を一定の条件のもとに交換する取引（以下「スワップ取引」といいます。）を行うことの指図をすることができます。

スワップ取引の評価は、当該取引契約の相手方が市場実勢金利等をもとに算定した価額で評価するものとします。

委託会社は、スワップ取引を行うにあたり担保の提供あるいは受入れが必要と認めるときは、担保の提供あるいは受入れの指図を行うものとします。

j. 金利先渡取引及び為替先渡取引の運用指図

委託会社は、信託財産の効率的な運用に資するため、金利先渡取引及び為替先渡取引を行うことの指図をすることができます。

金利先渡取引及び為替先渡取引の評価は、当該取引契約の相手方が市場実勢金利等をもとに算定した価額で評価するものとします。

委託会社は、金利先渡取引及び為替先渡取引を行うにあたり担保の提供あるいは受入れが必要と認めるときは、担保の提供あるいは受入れの指図を行うものとします。

k. 有価証券の貸付の指図及び範囲

委託会社は、信託財産の効率的な運用に資するため、信託財産に属する株式及び公社債を次の範囲内で貸付の指図をすることができます。

1. 株式の貸付は、貸付時点において、貸付株式の時価合計額が、信託財産で保有する株式の時価合計額の50%を超えないものとします。

2. 公社債の貸付は、貸付時点において、貸付公社債の額面金額の合計額が、信託財産で保有する公社債の額面金額の合計額の50%を超えないものとします。

上記に定める限度額を超えることとなった場合には、委託会社は速やかに、その超える額に相当する契約の一部の解約を指図するものとします。

委託会社は、有価証券の貸付にあたり担保の受入れが必要と認めるときは、担保の受入れの指図を行うものとします。

l. 特別の場合の外貨建有価証券への投資制限

外貨建有価証券への投資については、わが国の国際収支上の理由等により特に必要と認められる場合には、制

約されることがあります。

m. 外国為替予約の指図及び範囲

委託会社は、信託財産の効率的な運用に資するため、外国為替の売買の予約取引の指図をすることができません。

上記の予約取引の指図は、信託財産に係る為替の買予約の合計額と売予約の合計額との差額につき円換算した額が、信託財産の純資産総額を超えないものとします。ただし、信託財産に属する外貨建資産の為替変動リスクを回避するためにする当該予約取引の指図については、この限りではありません。

上記の限度額を超えることとなった場合には、委託会社は所定の期間内に、その超える額に相当する為替予約の一部を解消するための外国為替の売買の予約取引の指図をするものとします。

n. 資金の借入れ

委託会社は、信託財産の効率的な運用ならびに運用の安定性をはかるため、信託財産において一部解約金の支払資金に不足が生じるときは、資金借入れの指図をすることができます。なお、当該借入金をもって有価証券等の運用は行わないものとします。

上記の資金借入額は、次に掲げる要件を満たす範囲内の額とします。

1. 一部解約金の支払資金の手当のために行った有価証券等の売却等による受取りの確定している資金の額の範囲内。
2. 一部解約金支払日の前営業日において確定した当該支払日における支払資金の不足額の範囲内。
3. 借入れ指図を行う日における信託財産の純資産総額の10%以内。

上記の借入期間は、有価証券等の売却代金の入金日までに限るものとします。

借入金の利息は信託財産中より支弁します。

< マザーファンドの信託約款に定める投資制限 >

a. 株式への投資制限

株式（新株引受権証券及び新株予約権証券を含みます。）への投資割合には制限を設けません。

b. 外貨建資産への投資制限

外貨建資産への投資割合には制限を設けません。

c. 投資信託証券への投資制限

投資信託証券への投資割合は、信託財産の純資産総額の5%以下とします。

d. 投資する株式等の範囲

委託会社が投資することを指図する株式、新株引受権証券及び新株予約権証券は、証券取引所に上場されている株式の発行会社の発行するもの及び証券取引所に準ずる市場において取引されている株式の発行会社の発行するものとします。ただし、株主割当または社債権者割当により取得する株式、新株引受権証券及び新株予約権証券については、この限りではありません。

e. 信用取引の指図範囲

委託会社は、信託財産の効率的な運用に資するため、信用取引により株券を売り付けることの指図をすることができます。なお、当該売り付けの決済については、株券の引き渡しまたは買い戻しにより行うことの指図をすることができるものとします。

上記の信用取引の指図は、当該売り付けに係る建玉の時価総額が信託財産の純資産総額の範囲内とします。

信託財産の一部解約等の事由により、上記の売り付けに係る建玉の時価総額が信託財産の純資産総額を超えることとなった場合には、委託会社は速やかに、その超える額に相当する売り付けの一部を決済するための指図をするものとします。

f. 公社債の空売りの指図範囲

委託会社は、信託財産の効率的な運用に資するため、信託財産の計算においてする信託財産に属さない公社債を売り付けることの指図をすることができます。なお、当該売り付けの決済については、公社債（信託財産により借入れた公社債を含みます。）の引き渡しまたは買い戻しにより行うことの指図をすることができるものとします。

上記の売り付けの指図は、当該売り付けに係る公社債の時価総額が信託財産の純資産総額の範囲内とし

ます。

信託財産の一部解約等の事由により、上記の売り付けに係る公社債の時価総額が信託財産の純資産総額を超えることとなった場合には、委託会社は速やかに、その超える額に相当する売り付けの一部を決済するための指図をするものとします。

g. 公社債の借入れ

委託会社は、信託財産の効率的な運用に資するため、公社債の借入れの指図をすることができます。なお、当該公社債の借入れを行うにあたり担保の提供が必要と認めるときは、担保の提供の指図を行うものとします。

上記の指図は、当該借入れに係る公社債の時価総額が信託財産の純資産総額の範囲内とします。

信託財産の一部解約等の事由により、上記の借入れに係る公社債の時価総額が信託財産の純資産総額を超えることとなった場合には、委託会社は速やかに、その超える額に相当する借入れた公社債の一部を決済するための指図をするものとします。

上記の借入れに係る品借料は信託財産中から支弁します。

h. 先物取引等の運用指図

委託会社は、信託財産の効率的な運用に資するため、わが国の証券取引所における有価証券先物取引、有価証券指数等先物取引及び有価証券オプション取引ならびに外国の取引所におけるこれらの取引と類似の取引を行うことの指図をすることができます。なお、選択権取引は、オプション取引に含めるものとします（以下同じ。）。

委託会社は、信託財産の効率的な運用に資するため、わが国の取引所における通貨に係る先物取引ならびに外国の取引所における通貨に係る先物取引及びオプション取引を行うことの指図をすることができます。

委託会社は、信託財産の効率的な運用に資するため、わが国の取引所における金利に係る先物取引及びオプション取引ならびに外国の取引所におけるこれらの取引と類似の取引を行うことの指図をすることができます。

i. スワップ取引の運用指図

委託会社は、信託財産の効率的な運用に資するため、スワップ取引を行うことの指図をすることができます。

スワップ取引の指図にあたっては、当該取引の契約期限が、原則として信託期間を超えないものとします。

ただし、当該取引が当該信託期間内で全部解約が可能なものについてはこの限りではありません。

スワップ取引の評価は、当該取引契約の相手方が市場実勢金利等をもとに算定した価額で評価するものとします。

委託会社は、スワップ取引を行うにあたり担保の提供あるいは受入れが必要と認めるときは、担保の提供あるいは受入れの指図を行うものとします。

j. 金利先渡取引及び為替先渡取引の運用指図

委託会社は、信託財産の効率的な運用に資するため、金利先渡取引及び為替先渡取引を行うことの指図をすることができます。

金利先渡取引及び為替先渡取引の指図にあたっては、当該取引の決済日が、原則として信託期間を超えないものとします。ただし、当該取引が当該信託期間内で全部解約が可能なものについてはこの限りではありません。

金利先渡取引及び為替先渡取引の評価は、当該取引契約の相手方が市場実勢金利等をもとに算定した価額で評価するものとします。

委託会社は、金利先渡取引及び為替先渡取引を行うにあたり担保の提供あるいは受入れが必要と認めるときは、担保の提供あるいは受入れの指図を行うものとします。

k. 有価証券の貸付の指図及び範囲

委託会社は、信託財産の効率的な運用に資するため、信託財産に属する株式及び公社債を次の範囲内で貸付の指図をすることができます。

1. 株式の貸付は、貸付時点において、貸付株式の時価合計額が、信託財産で保有する株式の時価合計額の50%を超えないものとします。

2. 公社債の貸付は、貸付時点において、貸付公社債の額面金額の合計額が、信託財産で保有する公社債の額面金額の合計額の50%を超えないものとします。

上記に定める限度額を超えることとなった場合には、委託会社は速やかに、その超える額に相当する契約の一部の解約を指図するものとします。

委託会社は、有価証券の貸付にあたり担保の受入れが必要と認めるときは、担保の受入れの指図を行うものとします。

1. 特別の場合の外貨建有価証券への投資制限

外貨建有価証券への投資については、わが国の国際収支上の理由等により特に必要と認められる場合には、制約されることがあります。

m. 外国為替予約の指図及び範囲

委託会社は、信託財産の効率的な運用に資するため、外国為替の売買の予約取引の指図をすることができます。

上記の予約取引の指図は、信託財産に係る為替の買予約の合計額と売予約の合計額との差額につき円換算した額が、信託財産の純資産総額を超えないものとします。ただし、信託財産に属する外貨建資産の為替変動リスクを回避するためにする当該予約取引の指図については、この限りではありません。

上記の限度額を超えることとなった場合には、委託会社は所定の期間内に、その超える額に相当する為替予約の一部を解消するための外国為替の売買の予約取引の指図をするものとします。

< 法令で定める投資制限 >

同一法人の発行する株式への投資制限（投資信託及び投資法人に関する法律（以下「投信法」といいます。）第9条）

委託会社は、同一法人の発行する株式について、次のa.の数がb.の数を超えることとなる場合には、当該株式を信託財産で取得することを受託会社に指図しないものとします。

a. 委託会社が運用の指図を行うすべてのファンドで保有する当該株式に係る議決権の総数

b. 当該株式に係る議決権の総数に100分の50の率を乗じて得た数

デリバティブ取引に係る投資制限（金融商品取引業等に関する内閣府令第130条第1項第8号）

委託会社は、信託財産に関し、金利、通貨の価格、金融商品市場における相場その他の指標に係る変動その他の理由により発生し得る危険に対応する額としてあらかじめ委託会社が定めた合理的な方法により算出した額が当該信託財産の純資産額を超えることとなる場合において、デリバティブ取引（新株予約権証券またはオプションを表示する証券もしくは証書に係る取引及び選択権付債券売買を含みます。）を行い、または継続することを受託会社に指図しないものとします。

3【投資リスク】

(1) 当ファンドの主なリスク及び留意点

当ファンドは、マザーファンドへの投資を通じて、株式などの値動きのある証券（外貨建資産には、この他に為替変動リスクもあります。）に投資しますので、基準価額は変動します。したがって、投資元金が保証されているものではありません。当ファンドに生じた利益及び損失は、すべて受益者に帰属します。当ファンドの基準価額は、主に以下のリスクにより変動し、損失を生じるおそれがあります。

なお、当ファンドは預貯金と異なります。

株価変動リスク

当ファンドは主に株式に投資しますので、ファンドの基準価額は組入れている株式の価格変動の影響を受けます。株価は政治経済情勢、発行企業の業績、市場の需給等を反映して変動し、短期的または長期的に大きく下落することがあります。これによりファンドの基準価額が影響を受け損失を被ることがあります。

為替変動リスク

当ファンドは主に外国の株式に投資しますので、ファンドの基準価額は、当該外貨建資産の通貨と日本円との間の為替レートの変動の影響を受けます。外貨建資産の価格は、通常、為替レートが円安になれば上昇しますが、円高になれば下落します。したがって、為替レートが円高になれば外貨建資産の価格が下落し、ファンドの基準価額が影響を受け損失を被ることがあります。

Aコースについては、原則として対円での為替ヘッジを行い、為替変動リスクの低減を図りますので、為替変動による基準価額への影響は軽減されますが、影響がすべて排除されるわけではありません。また、円金利がヘッジ対象通貨の金利より低い場合、当該通貨と円との金利差相当分のヘッジコストがかかり、基準価額の変動要因となることがあります。Bコースについては、原則として対円での為替ヘッジを行いませんので、基準価額は為替変動による影響を直接受けます。

カントリーリスク

投資対象国の政治、経済情勢の変化等により、市場が混乱した場合や、組入資産の取引に関わる法制度の変更が行われた場合などには、有価証券等の価格が変動したり、投資方針に沿った運用が困難な場合があります。これらにより、ファンドの基準価額が影響を受け損失を被ることがあります。

信用リスク

投資した株式について、発行者の経営・財務状況の変化及びそれらに関する外部評価の変化を含む信用状況等の悪化は価格下落要因のひとつであり、これによりファンドの基準価額が影響を受け損失を被ることがあります。

流動性リスク

急激かつ多量の売買により市場が大きな影響を受けた場合、または市場を取り巻く外部環境に急激な変化があり、市場規模の縮小や市場の混乱が生じた場合等には、機動的に有価証券等を売買できないことがあります。このような場合には、当該有価証券等の価格の下落により、ファンドの基準価額が影響を受け損失を被ることがあります。

ベンチマークからの乖離リスク

当ファンドは、MSCIコクサイ指数に連動した投資成果を目指して運用を行いますが、資金の流出入と実際に株式を売買する間の時間の差、株式売買委託手数料や信託報酬等の負担、基準価額算定とMSCIコクサイ指数算定で使用する為替レートの相違などの要因によって、基準価額がMSCIコクサイ指数から乖離することがあります。このため、MSCIコクサイ指数が下落した場合には、基準価額がMSCIコクサイ指数よりも大きく下落し、より大きな損失を被ることがあります。

その他の留意点

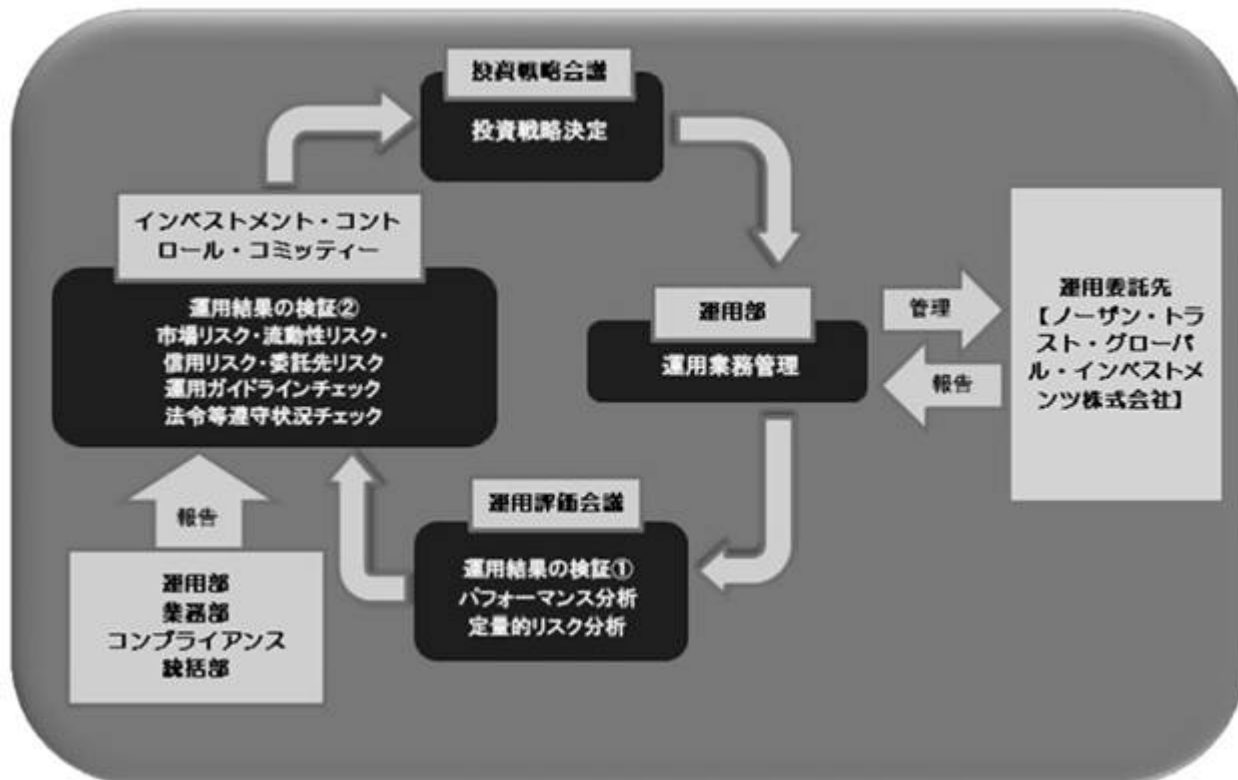
- ・当ファンドの追加設定（ファンドへの資金流入）及び一部解約（ファンドからの資金流出）による資金の流出入に伴い、基準価額が影響を受ける場合があります。大量の追加設定があった場合、マザーファンドにおいても原則として迅速に有価証券の組入れを行います。買付予定銘柄によっては流動性などの観点から買付終了までに時間がかかることがあります。同様に大量の解約があった場合にも解約資金を手当てするため保有証券を大量に売却しなければならないことがあります。その際には、市況動向や取引量等の状況によって、基準価額が大きく変動する可能性があります。また、マザーファンドを投資対象とする他のベビーファンドの追加設定・一部解約等により、当該マザーファンドにおいて売買が生じた場合等には、ファンドの基準価額が

影響を受けることがあります。

- ・ 委託会社は、証券取引所等における取引の停止、外国為替取引の停止その他やむを得ない事情（投資対象国における非常事態（金融危機、デフォルト、重大な政策変更や資産凍結を含む規制の導入、自然災害、クーデターや重大な政治体制の変更、戦争等）による市場の閉鎖もしくは流動性の極端な減少等）があるときは、取得申込み・解約請求の受付を中止すること及び既に受付けた取得申込み・解約請求の受付を取消することができます。
- ・ 当ファンドの資産規模によっては、投資方針に沿った運用が効率的にできない場合があります。その場合には、適切な資産規模の場合と比較して収益性が劣る可能性があります。
- ・ 各ファンドは、受益権の口数が10億口を下回ることとなった場合等に必要な手続き等を経て繰上償還されることがあります。
- ・ 資金動向、市況動向その他の要因により、投資方針に沿った運用ができない場合があります。
- ・ 当ファンドは、以下の日は取得申込み及び解約請求の受付を行いません。
ニューヨーク証券取引所、ロンドン証券取引所、ニューヨークの銀行またはロンドンの銀行の休業日
- ・ 法令・税制・会計制度等は今後変更される可能性もあります。
- ・ 投資対象国の政府当局による、海外からの投資規制や課徴的な税制、海外からの送付金規制などの様々な規制の導入や政策変更等により、投資対象国の証券への投資が悪影響を被る可能性があります。
- ・ 当ファンドのお取引に関しては、金融商品取引法第37条の6の規定（いわゆるクーリング・オフ）の適用はありません。
- ・ 分配金は、預貯金の利息とは異なり、ファンドの純資産から支払われますので、分配金が支払われると、その金額相当分、基準価額は下がります。分配金は、計算期間中に発生した収益を超えて支払われる場合があり、その場合、当期決算日の基準価額は前期決算日と比べて下落することになります。分配金の水準は、必ずしも計算期間におけるファンドの収益率を示すものではありません。また、投資者のファンドの取得価額によっては、分配金の一部または全部が、実質的には元本の一部払戻しに相当する場合があります。ファンド取得後の運用状況により、分配金額より基準価額の値上がりが小さかった場合も同様です。

(2) 投資リスクに対する管理体制

委託会社のリスク管理体制は以下の通りです。



委託会社では2つの検証機能を有しています。1つは運用評価会議で、ここではパフォーマンス分析及び定量的リスク分析が行われます。もう1つはインベストメント・コントロール・コミッティーで、ここでは運用部、業務部、コンプライアンス統括部から市場リスク、流動性リスク、信用リスク、委託先リスク、運用ガイドライン・法令等遵守状況など様々なリスク管理状況が報告され、検証が行われます。このコミッティーで議論された内容は、取締役会から一部権限を委譲されたエグゼクティブ・コミッティーに報告され、委託会社として必要な対策を指示する体制がとられています。運用部ではこうしたリスク管理の結果も考慮し、次の投資戦略を決定し、日々の運用委託先管理業務を行っております。

（注）投資リスクに対する管理体制は、今後変更となる場合があります。

4 【手数料等及び税金】

(1) 【申込手数料】

申込手数料は、取得申込受付日の翌営業日の基準価額に2.1%（税抜2.0%）を上限として販売会社が定める手数料率を乗じて得た額とします。申込手数料の詳細については、販売会社または委託会社の下記照会先にお問合せ下さい。

ドイチェ・アセット・マネジメント株式会社

・ホームページアドレス <http://www.damj.co.jp/>

・フリーダイヤル 0120-442-785（受付時間：営業日の午前9時から午後5時まで）

収益分配金を再投資する場合の申込手数料は無手数料とします。

また、Aコース（為替ヘッジ付き）及びBコース（為替ヘッジなし）の間でスイッチングを行う場合の申込手数料は無手数料とします。

「スイッチング」とは、「ドイチェ・世界株式ファンド（インデックス連動型）」を構成する各ファンドを一部解約した場合の手取金をもって、当該解約請求受付日当日に「ドイチェ・世界株式ファンド（インデックス連動型）」を構成する他のファンドの取得申込みを行うことをいいます。以下同じ。

(2)【換金（解約）手数料】

換金（解約）に係る手数料はありません。

ただし、換金（解約）時に、一部解約の実行の請求を受付けた日の翌営業日の基準価額から信託財産留保額（当該基準価額に0.3%を乗じて得た額）が差し引かれます。

「信託財産留保額」とは、引続き受益権を保有する受益者と解約者との公平性の確保やファンド残高の安定的な推移を図るため、信託満了前の解約に対し解約者から徴収する一定の金額をいい、信託財産に繰り入れられます。

(3)【信託報酬等】

各ファンドの信託報酬の総額は、計算期間を通じて毎日、各ファンドの信託財産の純資産総額に年率0.9765%（税抜0.93%）を乗じて得た額とし、その配分は以下の通りとします。

（年率）

| 委託会社 | 販売会社 | 受託会社 | 合計 |
|----------------------|----------------------|----------------------|----------------------|
| 0.3990% （税抜0.38%） | 0.4725% （税抜0.45%） | 0.1050% （税抜0.10%） | 0.9765% （税抜0.93%） |

（注）委託会社及び受託会社の報酬は、ファンドから支払われます。信託報酬の販売会社への配分は、販売会社が行うファンドの募集の取扱い等に関する業務に対する代行手数料であり、ファンドから委託会社に支払われた後、委託会社より販売会社に対して支払われます。

上記の信託報酬ならびに当該信託報酬に係る消費税及び地方消費税に相当する額（以下「消費税等相当額」といいます。）は、毎計算期末または信託終了のとき、信託財産中から支弁します。

Aコースの為替ヘッジに係る運用指図及びマザーファンドの運用指図を行うノーザン・トラスト・グローバル・インベストメンツ株式会社に対する投資顧問報酬は、上記に基づいて委託会社が受ける報酬から毎計算期末または信託終了のとき支弁するものとし、その報酬額は、各ファンドの計算期間を通じて毎日、信託財産の純資産総額に年0.1995%（税抜0.19%）以内の率を乗じて得た金額とします。

(4)【その他の手数料等】

各ファンドは、以下の費用を受益者の負担とし、信託財産中から支弁します。

信託財産に関する租税、信託事務の処理に要する諸費用（監査費用、法律顧問・税務顧問への報酬、印刷費用、郵送費用、公告費用、格付費用等を含みます。）及び受託会社の立替えた立替金の利息は、受益者の負担とし、信託財産中から支弁します。

委託会社は、上記に定める信託事務の処理等に要する諸費用の支払いを信託財産のために行い、支払金額の支弁を信託財産から受けることができます。この場合、委託会社は、現に信託財産のために支払った金額の支弁を受けの際に、あらかじめ受領する金額に上限を付することができます。また、委託会社は、実際に支払う金額の支弁を受ける代わりに、かかる諸費用の金額をあらかじめ合理的に見積もったうえで、実際の費用額にかかわらず固定率または固定金額にて信託財産からその支弁を受けることもできます。

上記において諸費用の上限、固定率または固定金額を定める場合、委託会社は、信託財産の規模等を考慮して、期中に、あらかじめ委託会社が定めた範囲内でかかる上限、固定率または固定金額を変更することができます。

上記において諸費用の固定率または固定金額を定める場合、かかる諸費用の額は、各ファンドの計算期間を通じて毎日、信託財産の純資産総額に応じて計上されます。かかる諸費用は、毎計算期末または信託終了のときに信託財産から支弁します。

なお、本書作成時点において、上記により定める上限は、信託財産の純資産総額に年率0.10%を乗じて得た額とします。

信託財産における組入有価証券の売買の際に発生する売買委託手数料等の証券取引に伴う手数料・税金は、信託財産が負担します。この他に、売買委託手数料等に係る消費税等相当額、資産を外国で保管する場合の費用及び先物取引・オプション取引に要する費用等についても信託財産が負担するものとし、

(5)【課税上の取扱い】

日本の居住者（法人を含みます。）である受益者に対する課税については、以下の取扱いとなります。

なお、確定拠出年金制度に基づく申込みの場合は、当該制度に係る税制が適用されます。

個別元本方式について

追加型株式投資信託については、受益者毎の信託時の受益権の価額等（申込手数料及び申込手数料に係る消費税等相当額は含まれません。）が当該受益者の元本（個別元本）にあたります。

受益者が同一ファンドの受益権を複数回取得した場合、原則として、個別元本は、当該受益者が追加信託を行うつど当該受益者の受益権口数で加重平均することにより算出されます。

ただし、同一ファンドを複数の販売会社で取得する場合には販売会社毎に、個別元本の算出が行われます。

また、同一販売会社であっても複数口座で同一ファンドを取得する場合は当該口座毎に、「一般コース」と「自動けいぞく投資コース」の両コースで取得する場合はコース別に、個別元本の算出が行われる場合があります。

受益者が元本払戻金（特別分配金）を受け取った場合、収益分配金発生時にその個別元本から当該元本払戻金（特別分配金）を控除した額が、その後の当該受益者の個別元本となります。（「元本払戻金（特別分配金）」については下記「収益分配金について」をご参照下さい。）

収益分配金について

追加型株式投資信託の収益分配金には、課税扱いとなる「普通分配金」と非課税扱いとなる「元本払戻金（特別分配金）」（受益者の元本の一部払戻しに相当する部分）の区別があります。受益者が収益分配金を受け取る際、（ ）当該収益分配金落ち後の基準価額が当該受益者の個別元本と同額の場合または当該受益者の個別元本を上回っている場合には、当該収益分配金の全額が普通分配金となり、（ ）当該収益分配金落ち後の基準価額が当該受益者の個別元本を下回っている場合には、その下回る部分の額が元本払戻金（特別分配金）となり、当該収益分配金から当該元本払戻金（特別分配金）を控除した額が普通分配金となります。

課税の取扱いについて

以下の内容は平成25年1月1日現在の税法に基づくものであり、税法が改正された場合等には内容が変更されることがあります。

a. 個人の受益者に対する課税

収益分配金の取扱い

収益分配金のうち課税扱いとなる普通分配金については、原則として10.147%（所得税7.147%及び地方税3%）¹の税率による源泉徴収が行われ、申告不要制度が適用されます。なお、確定申告を行い、総合課税または申告分離課税を選択することもできます。

一部解約金、償還金の取扱い

一部解約時及び償還時の差益については譲渡所得となり、原則として10.147%（所得税7.147%及び地方税3%）¹の税率による申告分離課税が適用されます。なお、特定口座において「源泉徴収あり」を選択した場合には、10.147%（所得税7.147%及び地方税3%）¹の税率による源泉徴収が行われます。

収益分配金のうち、所得税法上課税対象となるのは普通分配金のみであり、元本払戻金（特別分配金）は課税されません。また、配当金控除の適用はありません。

b. 法人の受益者に対する課税

収益分配金、一部解約金、償還金の取扱い

収益分配金のうち課税扱いとなる普通分配金ならびに一部解約時及び償還時の個別元本超過額については、7.147%（所得税のみ）²の税率で源泉徴収され、法人の受取額となります。なお、地方税の源泉徴収はありません。

収益分配金のうち、所得税法上課税対象となるのは普通分配金のみであり、元本払戻金（特別分配金）は課税されません。また、益金不算入制度は適用されません。

1 税率は、平成26年1月1日から平成49年12月31日までは20.315%（所得税15.315%及び地方税5%）となる予定です。

2 税率は、平成26年1月1日から平成49年12月31日までは15.315%（所得税のみ）となる予定です。

（注1）上記のほか、販売会社によっては受益権を買い取る場合があります。買取請求時の課税の取扱いについて、詳しくは、販売会社にお問合せ下さい。

（注2）課税上の取扱いの詳細については、税務専門家または税務署にご確認下さい。

5【運用状況】

(1)【投資状況】

「ドイチェ・世界株式ファンド（インデックス連動型）Aコース（為替ヘッジ付き）」

(平成24年11月30日現在)

| 資産の種類 | 地域別(国名) | 時価合計(円) | 投資比率(%) |
|---------------------------|---------|-------------|---------|
| 親投資信託受益証券 | 日本 | 297,925,292 | 103.23 |
| コール・ローン・その他の資産 (負債控除後) | - | 9,323,150 | 3.23 |
| 合計(純資産総額) | - | 288,602,142 | 100.00 |

「ドイチェ・世界株式ファンド（インデックス連動型）Bコース（為替ヘッジなし）」

(平成24年11月30日現在)

| 資産の種類 | 地域別(国名) | 時価合計(円) | 投資比率(%) |
|---------------------------|---------|-------------|---------|
| 親投資信託受益証券 | 日本 | 777,920,682 | 100.12 |
| コール・ローン・その他の資産 (負債控除後) | - | 947,398 | 0.12 |
| 合計(純資産総額) | - | 776,973,284 | 100.00 |

(注) 投資比率は、ファンドの純資産総額に対する当該資産の時価の比率をいいます。

(参考情報)

「ドイチェ・世界株式インデックス・マザー」

(平成24年11月30日現在)

| 資産の種類 | 地域別(国名) | 時価合計(円) | 投資比率(%) |
|-------|---------|-------------|---------|
| 株式 | アメリカ | 554,684,976 | 51.56 |

| | | | |
|----------|----------|-------------|-------|
| | カナダ | 54,967,569 | 5.11 |
| | ドイツ | 39,966,581 | 3.71 |
| | イタリア | 10,494,296 | 0.98 |
| | フランス | 40,954,585 | 3.81 |
| | オーストラリア | 37,325,426 | 3.47 |
| | イギリス | 102,980,889 | 9.57 |
| | スイス | 45,816,636 | 4.26 |
| | バミューダ | 4,251,258 | 0.40 |
| | 香港 | 12,903,092 | 1.20 |
| | シンガポール | 8,097,847 | 0.75 |
| | ニュージーランド | 267,351 | 0.02 |
| | オランダ | 13,724,986 | 1.28 |
| | スペイン | 13,248,069 | 1.23 |
| | ベルギー | 5,623,682 | 0.52 |
| | スウェーデン | 14,681,360 | 1.36 |
| | ノルウェー | 3,721,009 | 0.35 |
| | オーストリア | 1,438,618 | 0.13 |
| | ルクセンブルグ | 2,027,983 | 0.19 |
| | フィンランド | 4,025,557 | 0.37 |
| | デンマーク | 5,465,271 | 0.51 |
| | アイルランド | 6,834,114 | 0.64 |
| | ギリシャ | 286,005 | 0.03 |
| | イスラエル | 2,997,033 | 0.28 |
| | ポルトガル | 733,455 | 0.07 |
| | ケイマン | 617,556 | 0.06 |
| | モーリシャス | 232,723 | 0.02 |
| | リベリア | 289,226 | 0.03 |
| | パナマ | 760,759 | 0.07 |
| | キュラソー | 4,209,109 | 0.39 |
| | ジャージー | 4,757,413 | 0.44 |
| | ガーンジー | 277,913 | 0.03 |
| | マン島 | 269,200 | 0.03 |
| | 小計 | 998,931,547 | 92.85 |
| 投資信託受益証券 | カナダ | 220,667 | 0.02 |
| | 小計 | 220,667 | 0.02 |
| 投資証券 | アメリカ | 14,290,003 | 1.33 |

| | | | |
|---------------------------|---------|---------------|--------|
| | フランス | 1,394,478 | 0.13 |
| | オーストラリア | 3,894,588 | 0.36 |
| | イギリス | 1,367,535 | 0.13 |
| | 香港 | 486,869 | 0.05 |
| | シンガポール | 488,623 | 0.05 |
| | オランダ | 200,713 | 0.02 |
| | 小計 | 22,122,809 | 2.06 |
| コール・ローン・その他の資産 (負債控除後) | - | 54,583,521 | 5.07 |
| 合計(純資産総額) | - | 1,075,858,544 | 100.00 |

(注) 投資比率は、マザーファンドの純資産総額に対する当該資産の時価の比率をいいます。

(2) 【投資資産】

【投資有価証券の主要銘柄】

「ドイチェ・世界株式ファンド（インデックス連動型）Aコース（為替ヘッジ付き）」

< 評価額(全銘柄) >

(平成24年11月30日現在)

| 国/地域 | 種類 | 銘柄名 | 数量(口) | 簿価単価 評価単価 (円) | 簿価金額 評価金額 (円) | 投資 比率 (%) |
|------|---------------|-------------------------|-------------|---------------------|----------------------------|-----------------|
| 日本 | 親投資信託 受益証券 | ドイチェ・世界株式イ ンデックス・マザー | 276,830,787 | 1.0326 1.0762 | 285,867,177 297,925,292 | 103.23 |

< 種類別投資比率 >

(平成24年11月30日現在)

| 種類 | 国内/外国 | 投資比率(%) |
|-----------|-------|---------|
| 親投資信託受益証券 | 国内 | 103.23 |
| 合計 | - | 103.23 |

「ドイチェ・世界株式ファンド（インデックス連動型）Bコース（為替ヘッジなし）」

< 評価額(全銘柄) >

(平成24年11月30日現在)

| 国/地域 | 種類 | 銘柄名 | 数量(口) | 簿価単価 評価単価 (円) | 簿価金額 評価金額 (円) | 投資 比率 (%) |
|------|---------------|-------------------------|-------------|---------------------|----------------------------|-----------------|
| 日本 | 親投資信託 受益証券 | ドイチェ・世界株式イ ンデックス・マザー | 722,840,255 | 1.0328 1.0762 | 746,549,416 777,920,682 | 100.12 |

< 種類別投資比率 >

(平成24年11月30日現在)

| 種類 | 国内/外国 | 投資比率(%) |
|-----------|-------|---------|
| 親投資信託受益証券 | 国内 | 100.12 |
| 合計 | - | 100.12 |

(注) 投資比率は、ファンドの純資産総額に対する当該銘柄及び種類別の評価金額の比率をいいます。

(参考情報)

「ドイチェ・世界株式インデックス・マザー」

< 評価額(上位30銘柄) >

(平成24年11月30日現在)

| 国/ 地域 | 種類 | 銘柄名 | 業種 | 数量 | 簿価単価 評価単価 (円) | 簿価金額 評価金額 (円) | 投資 比率 (%) |
|------------|----|---|-------------------------------|--------|------------------------|--------------------------|-----------------|
| アメリカ | 株式 | APPLE INC | テクノロジー・ハード ウェアおよび機器 | 512 | 50,625.33 48,398.24 | 25,920,172 24,779,900 | 2.30 |
| アメリカ | 株式 | EXXON MOBIL CORP | エネルギー | 2,554 | 7,380.94 7,236.41 | 18,850,935 18,481,802 | 1.72 |
| アメリカ | 株式 | GENERAL ELECTRIC CO. | 資本財 | 5,623 | 1,745.87 1,735.19 | 9,817,033 9,757,004 | 0.91 |
| スイス | 株式 | NESTLE SA-REG | 食品・飲料・タバコ | 1,769 | 5,325.07 5,400.32 | 9,420,065 9,553,183 | 0.89 |
| アメリカ | 株式 | INTERNATIONAL BUSINESS MACHINES CORP. | ソフトウェア・サービ ス | 590 | 15,661.92 15,728.44 | 9,240,536 9,279,781 | 0.86 |
| アメリカ | 株式 | CHEVRON CORP | エネルギー | 1,067 | 9,009.38 8,687.47 | 9,613,014 9,269,535 | 0.86 |
| アメリカ | 株式 | AT&T INC | 電気通信サービス | 3,202 | 2,850.38 2,786.33 | 9,126,933 8,921,833 | 0.83 |
| アメリカ | 株式 | M I C R O S O F T CORPORATION | ソフトウェア・サービ ス | 4,020 | 2,290.32 2,213.13 | 9,207,113 8,896,798 | 0.83 |
| アメリカ | 株式 | JOHNSON & JOHNSON | 医薬品・バイオテク ロジー・ライフサイエ ンス | 1,512 | 5,809.16 5,684.34 | 8,783,463 8,594,731 | 0.80 |
| アメリカ | 株式 | PROCTER & GAMBLE CO | 家庭用品・パーソナル 用品 | 1,437 | 5,590.72 5,707.33 | 8,033,878 8,201,447 | 0.76 |
| アメリカ | 株式 | PFIZER INC | 医薬品・バイオテク ロジー・ライフサイエ ンス | 3,989 | 2,078.45 2,040.68 | 8,290,965 8,140,280 | 0.76 |
| イギリス | 株式 | HSBC HOLDINGS PLC | 銀行 | 9,612 | 803.61 832.06 | 7,724,337 7,997,855 | 0.74 |
| アメリカ | 株式 | GOOGLE INC-CL A | ソフトウェア・サービ ス | 140 | 55,596.05 56,818.00 | 7,783,448 7,954,520 | 0.74 |
| アメリカ | 株式 | WELLS FARGO & COMPANY | 銀行 | 2,740 | 2,769.08 2,723.09 | 7,587,296 7,461,291 | 0.69 |
| アメリカ | 株式 | THE COCA-COLA COMPANY | 食品・飲料・タバコ | 2,220 | 3,028.58 3,118.09 | 6,723,460 6,922,174 | 0.64 |
| アメリカ | 株式 | JP MORGAN CHASE&CO | 各種金融 | 2,030 | 3,425.22 3,384.98 | 6,953,207 6,871,522 | 0.64 |
| アメリカ | 株式 | PHILIP MORRIS INTERNATIONAL | 食品・飲料・タバコ | 880 | 7,204.38 7,417.89 | 6,339,861 6,527,751 | 0.61 |
| スイス | 株式 | NOVARTIS AG-REG SHS | 医薬品・バイオテク ロジー・ライフサイエ ンス | 1,236 | 5,063.91 5,103.75 | 6,259,000 6,308,240 | 0.59 |
| スイス | 株式 | ROCHE HOLDING AG GENUSSCHEIN | 医薬品・バイオテク ロジー・ライフサイエ ンス | 388 | 16,050.48 16,130.16 | 6,227,589 6,258,504 | 0.58 |
| アメリカ | 株式 | MERCK & CO. INC. | 医薬品・バイオテク ロジー・ライフサイエ ンス | 1,609 | 3,767.66 3,671.58 | 6,062,173 5,907,580 | 0.55 |
| アメリカ | 株式 | ORACLE CORP | ソフトウェア・サービ ス | 2,185 | 2,512.87 2,614.70 | 5,490,625 5,713,121 | 0.53 |
| イギリス | 株式 | VODAFONE GROUP PLC | 電気通信サービス | 27,044 | 227.18 211.17 | 6,144,007 5,711,130 | 0.53 |
| イギリス | 株式 | BP PLC | エネルギー | 9,941 | 573.06 567.86 | 5,696,878 5,645,148 | 0.52 |
| アメリカ | 株式 | WAL-MART STORES INC. | 食品・生活必需品小売 り | 970 | 6,144.21 5,816.55 | 5,959,891 5,642,062 | 0.52 |
| アメリカ | 株式 | V E R I Z O N COMMUNICATIONS | 電気通信サービス | 1,490 | 3,632.16 3,614.10 | 5,411,929 5,385,010 | 0.50 |
| イギリス | 株式 | ROYAL DUTCH SHELL PLC-A UK | エネルギー | 1,922 | 2,792.88 2,750.07 | 5,367,930 5,285,639 | 0.49 |
| オースト リア | 株式 | BHP BILLITON LIMITED | 素材 | 1,748 | 2,939.33 2,930.77 | 5,137,962 5,122,987 | 0.48 |
| イギリス | 株式 | GLAXO SMITHKLINE | 医薬品・バイオテク ロジー・ライフサイエ ンス | 2,722 | 1,854.89 1,779.80 | 5,049,035 4,844,635 | 0.45 |
| アメリカ | 株式 | QUALCOMM INC | テクノロジー・ハード ウェアおよび機器 | 930 | 4,732.57 5,202.30 | 4,401,295 4,838,140 | 0.45 |

| | | | | | | | |
|------|----|--------------|-----------|-----|----------------------|------------------------|------|
| アメリカ | 株式 | PEPSICO INC. | 食品・飲料・タバコ | 827 | 5,617.00 5,773.85 | 4,645,265 4,774,979 | 0.44 |
|------|----|--------------|-----------|-----|----------------------|------------------------|------|

(注) 投資比率は、マザーファンドの純資産総額に対する当該銘柄の評価金額の比率をいいます。

< 種類別及び業種別投資比率 >

(平成24年11月30日現在)

| 種類 | 国内 / 外国 | 業種 | 投資比率 (%) |
|--------------------|---------|------------------------|----------|
| 株式 | 外国 | エネルギー | 10.63 |
| | | 素材 | 6.54 |
| | | 資本財 | 6.96 |
| | | 商業・専門サービス | 0.90 |
| | | 運輸 | 1.63 |
| | | 自動車・自動車部品 | 1.26 |
| | | 耐久消費財・アパレル | 1.31 |
| | | 消費者サービス | 1.54 |
| | | メディア | 2.67 |
| | | 小売 | 2.92 |
| | | 食品・生活必需品小売り | 2.22 |
| | | 食品・飲料・タバコ | 6.78 |
| | | 家庭用品・パーソナル用品 | 1.81 |
| | | ヘルスケア機器・サービス | 2.51 |
| | | 医薬品・バイオテクノロジー・ライフサイエンス | 7.93 |
| | | 銀行 | 7.37 |
| | | 各種金融 | 4.49 |
| | | 保険 | 4.10 |
| | | 不動産 | 0.81 |
| | | ソフトウェア・サービス | 5.80 |
| テクノロジー・ハードウェアおよび機器 | 4.43 | | |
| 電気通信サービス | 3.65 | | |
| 公益事業 | 3.26 | | |
| 半導体・半導体製造装置 | 1.33 | | |
| | | 小計 | 92.85 |
| 投資信託受益証券 | 外国 | 不動産 | 0.02 |
| | | 小計 | 0.02 |
| 投資証券 | 外国 | 運輸 | 0.05 |
| | | 不動産 | 2.01 |
| | | 小計 | 2.06 |
| 合計 | | | 94.93 |

(注) 投資比率は、マザーファンドの純資産総額に対する当該種類別及び業種別の評価金額の比率をいいます。

【投資不動産物件】

該当事項はありません。

【その他投資資産の主要なもの】

該当事項はありません。

(3) 【運用実績】

【純資産の推移】

「ドイチェ・世界株式ファンド（インデックス連動型）Aコース（為替ヘッジ付き）」

| 計算期間末 または各月末 | 純資産総額(百万円) | | 1口当たり純資産額(円) | |
|------------------------|------------|-------|--------------|--------|
| | (分配落) | (分配付) | (分配落) | (分配付) |
| 第9期計算期間末(平成15年4月25日) | 664 | 664 | 0.6313 | 0.6313 |
| 第10期計算期間末(平成15年10月27日) | 714 | 714 | 0.7027 | 0.7027 |
| 第11期計算期間末(平成16年4月26日) | 780 | 780 | 0.7778 | 0.7778 |
| 第12期計算期間末(平成16年10月25日) | 649 | 649 | 0.7495 | 0.7495 |
| 第13期計算期間末(平成17年4月25日) | 634 | 634 | 0.7896 | 0.7896 |
| 第14期計算期間末(平成17年10月25日) | 483 | 483 | 0.8322 | 0.8322 |
| 第15期計算期間末(平成18年4月25日) | 450 | 450 | 0.9278 | 0.9278 |
| 第16期計算期間末(平成18年10月25日) | 416 | 416 | 0.9539 | 0.9539 |
| 第17期計算期間末(平成19年4月25日) | 433 | 433 | 1.0194 | 1.0194 |
| 第18期計算期間末(平成19年10月25日) | 390 | 390 | 1.0173 | 1.0173 |
| 第19期計算期間末(平成20年4月25日) | 352 | 352 | 0.9143 | 0.9143 |
| 第20期計算期間末(平成20年10月27日) | 233 | 233 | 0.6054 | 0.6054 |
| 第21期計算期間末(平成21年4月27日) | 225 | 225 | 0.5920 | 0.5920 |
| 第22期計算期間末(平成21年10月26日) | 283 | 283 | 0.7432 | 0.7432 |
| 第23期計算期間末(平成22年4月26日) | 307 | 307 | 0.8141 | 0.8141 |
| 第24期計算期間末(平成22年10月25日) | 303 | 303 | 0.8093 | 0.8093 |
| 第25期計算期間末(平成23年4月25日) | 337 | 337 | 0.8865 | 0.8865 |
| 第26期計算期間末(平成23年10月25日) | 297 | 297 | 0.8041 | 0.8041 |
| 第27期計算期間末(平成24年4月25日) | 289 | 289 | 0.8583 | 0.8583 |
| 第28期計算期間末(平成24年10月25日) | 283 | 283 | 0.8957 | 0.8957 |
| 平成23年11月末 | 284 | - | 0.7669 | - |
| 平成23年12月末 | 299 | - | 0.8003 | - |
| 平成24年1月末 | 301 | - | 0.8329 | - |
| 平成24年2月末 | 298 | - | 0.8730 | - |
| 平成24年3月末 | 300 | - | 0.8788 | - |
| 平成24年4月末 | 294 | - | 0.8726 | - |
| 平成24年5月末 | 279 | - | 0.8205 | - |
| 平成24年6月末 | 278 | - | 0.8311 | - |
| 平成24年7月末 | 293 | - | 0.8710 | - |
| 平成24年8月末 | 285 | - | 0.8813 | - |
| 平成24年9月末 | 289 | - | 0.9094 | - |
| 平成24年10月末 | 284 | - | 0.8990 | - |
| 平成24年11月末 | 288 | - | 0.9068 | - |

「ドイチェ・世界株式ファンド（インデックス連動型）Bコース（為替ヘッジなし）」

| 計算期間末 または各月末 | 純資産総額(百万円) | | 1口当たり純資産額(円) | |
|------------------------|------------|-------|--------------|--------|
| | (分配落) | (分配付) | (分配落) | (分配付) |
| 第9期計算期間末(平成15年4月25日) | 534 | 534 | 0.7127 | 0.7127 |
| 第10期計算期間末(平成15年10月27日) | 590 | 590 | 0.7452 | 0.7452 |
| 第11期計算期間末(平成16年4月26日) | 658 | 658 | 0.8381 | 0.8381 |
| 第12期計算期間末(平成16年10月25日) | 638 | 638 | 0.8209 | 0.8209 |
| 第13期計算期間末(平成17年4月25日) | 637 | 637 | 0.8749 | 0.8749 |
| 第14期計算期間末(平成17年10月25日) | 616 | 616 | 0.9932 | 0.9932 |
| 第15期計算期間末(平成18年4月25日) | 632 | 632 | 1.1261 | 1.1261 |
| 第16期計算期間末(平成18年10月25日) | 687 | 687 | 1.2440 | 1.2440 |
| 第17期計算期間末(平成19年4月25日) | 771 | 771 | 1.3879 | 1.3879 |
| 第18期計算期間末(平成19年10月25日) | 852 | 852 | 1.3905 | 1.3905 |
| 第19期計算期間末(平成20年4月25日) | 786 | 786 | 1.1804 | 1.1804 |
| 第20期計算期間末(平成20年10月27日) | 457 | 457 | 0.6201 | 0.6201 |
| 第21期計算期間末(平成21年4月27日) | 545 | 545 | 0.6504 | 0.6504 |
| 第22期計算期間末(平成21年10月26日) | 732 | 732 | 0.8247 | 0.8247 |
| 第23期計算期間末(平成22年4月26日) | 816 | 816 | 0.9016 | 0.9016 |
| 第24期計算期間末(平成22年10月25日) | 730 | 730 | 0.7814 | 0.7814 |
| 第25期計算期間末(平成23年4月25日) | 808 | 808 | 0.8909 | 0.8909 |
| 第26期計算期間末(平成23年10月25日) | 664 | 664 | 0.7384 | 0.7384 |
| 第27期計算期間末(平成24年4月25日) | 746 | 746 | 0.8362 | 0.8362 |
| 第28期計算期間末(平成24年10月25日) | 745 | 745 | 0.8528 | 0.8528 |
| 平成23年11月末 | 643 | - | 0.7122 | - |
| 平成23年12月末 | 666 | - | 0.7368 | - |
| 平成24年1月末 | 684 | - | 0.7605 | - |
| 平成24年2月末 | 764 | - | 0.8456 | - |
| 平成24年3月末 | 770 | - | 0.8649 | - |
| 平成24年4月末 | 757 | - | 0.8485 | - |
| 平成24年5月末 | 677 | - | 0.7561 | - |
| 平成24年6月末 | 692 | - | 0.7719 | - |
| 平成24年7月末 | 720 | - | 0.8008 | - |
| 平成24年8月末 | 730 | - | 0.8179 | - |
| 平成24年9月末 | 736 | - | 0.8418 | - |
| 平成24年10月末 | 745 | - | 0.8530 | - |
| 平成24年11月末 | 776 | - | 0.8876 | - |

(注) 純資産総額は、百万円未満切捨て。

【分配の推移】

「ドイチェ・世界株式ファンド(インデックス連動型) Aコース(為替ヘッジ付き)」

| | 1口当たりの分配金(円) |
|----------------------------------|--------------|
| 第9期計算期間(平成14年10月26日～平成15年4月25日) | 0.0000 |
| 第10期計算期間(平成15年4月26日～平成15年10月27日) | 0.0000 |

| | |
|-----------------------------------|--------|
| 第11期計算期間(平成15年10月28日～平成16年 4月26日) | 0.0000 |
| 第12期計算期間(平成16年 4月27日～平成16年10月25日) | 0.0000 |
| 第13期計算期間(平成16年10月26日～平成17年 4月25日) | 0.0000 |
| 第14期計算期間(平成17年 4月26日～平成17年10月25日) | 0.0000 |
| 第15期計算期間(平成17年10月26日～平成18年 4月25日) | 0.0000 |
| 第16期計算期間(平成18年 4月26日～平成18年10月25日) | 0.0000 |
| 第17期計算期間(平成18年10月26日～平成19年 4月25日) | 0.0000 |
| 第18期計算期間(平成19年 4月26日～平成19年10月25日) | 0.0000 |
| 第19期計算期間(平成19年10月26日～平成20年 4月25日) | 0.0000 |
| 第20期計算期間(平成20年 4月26日～平成20年10月27日) | 0.0000 |
| 第21期計算期間(平成20年10月28日～平成21年 4月27日) | 0.0000 |
| 第22期計算期間(平成21年 4月28日～平成21年10月26日) | 0.0000 |
| 第23期計算期間(平成21年10月27日～平成22年 4月26日) | 0.0000 |
| 第24期計算期間(平成22年 4月27日～平成22年10月25日) | 0.0000 |
| 第25期計算期間(平成22年10月26日～平成23年 4月25日) | 0.0000 |
| 第26期計算期間(平成23年 4月26日～平成23年10月25日) | 0.0000 |
| 第27期計算期間(平成23年10月26日～平成24年 4月25日) | 0.0000 |
| 第28期計算期間(平成24年 4月26日～平成24年10月25日) | 0.0000 |

「ドイチェ・世界株式ファンド（インデックス連動型）Bコース（為替ヘッジなし）」

| | 1口当たりの分配金(円) |
|-----------------------------------|--------------|
| 第 9期計算期間(平成14年10月26日～平成15年 4月25日) | 0.0000 |
| 第10期計算期間(平成15年 4月26日～平成15年10月27日) | 0.0000 |
| 第11期計算期間(平成15年10月28日～平成16年 4月26日) | 0.0000 |
| 第12期計算期間(平成16年 4月27日～平成16年10月25日) | 0.0000 |
| 第13期計算期間(平成16年10月26日～平成17年 4月25日) | 0.0000 |
| 第14期計算期間(平成17年 4月26日～平成17年10月25日) | 0.0000 |
| 第15期計算期間(平成17年10月26日～平成18年 4月25日) | 0.0000 |
| 第16期計算期間(平成18年 4月26日～平成18年10月25日) | 0.0000 |
| 第17期計算期間(平成18年10月26日～平成19年 4月25日) | 0.0000 |
| 第18期計算期間(平成19年 4月26日～平成19年10月25日) | 0.0000 |
| 第19期計算期間(平成19年10月26日～平成20年 4月25日) | 0.0000 |
| 第20期計算期間(平成20年 4月26日～平成20年10月27日) | 0.0000 |
| 第21期計算期間(平成20年10月28日～平成21年 4月27日) | 0.0000 |
| 第22期計算期間(平成21年 4月28日～平成21年10月26日) | 0.0000 |
| 第23期計算期間(平成21年10月27日～平成22年 4月26日) | 0.0000 |
| 第24期計算期間(平成22年 4月27日～平成22年10月25日) | 0.0000 |
| 第25期計算期間(平成22年10月26日～平成23年 4月25日) | 0.0000 |
| 第26期計算期間(平成23年 4月26日～平成23年10月25日) | 0.0000 |
| 第27期計算期間(平成23年10月26日～平成24年 4月25日) | 0.0000 |
| 第28期計算期間(平成24年 4月26日～平成24年10月25日) | 0.0000 |

【収益率の推移】

「ドイチェ・世界株式ファンド（インデックス連動型）Aコース（為替ヘッジ付き）」

| | 収益率(%) |
|----------------------------------|--------|
| 第9期計算期間(平成14年10月26日～平成15年4月25日) | 0.7 |
| 第10期計算期間(平成15年4月26日～平成15年10月27日) | 11.3 |
| 第11期計算期間(平成15年10月28日～平成16年4月26日) | 10.7 |
| 第12期計算期間(平成16年4月27日～平成16年10月25日) | 3.6 |
| 第13期計算期間(平成16年10月26日～平成17年4月25日) | 5.4 |
| 第14期計算期間(平成17年4月26日～平成17年10月25日) | 5.4 |
| 第15期計算期間(平成17年10月26日～平成18年4月25日) | 11.5 |
| 第16期計算期間(平成18年4月26日～平成18年10月25日) | 2.8 |
| 第17期計算期間(平成18年10月26日～平成19年4月25日) | 6.9 |
| 第18期計算期間(平成19年4月26日～平成19年10月25日) | 0.2 |
| 第19期計算期間(平成19年10月26日～平成20年4月25日) | 10.1 |
| 第20期計算期間(平成20年4月26日～平成20年10月27日) | 33.8 |
| 第21期計算期間(平成20年10月28日～平成21年4月27日) | 2.2 |
| 第22期計算期間(平成21年4月28日～平成21年10月26日) | 25.5 |
| 第23期計算期間(平成21年10月27日～平成22年4月26日) | 9.5 |
| 第24期計算期間(平成22年4月27日～平成22年10月25日) | 0.6 |
| 第25期計算期間(平成22年10月26日～平成23年4月25日) | 9.5 |
| 第26期計算期間(平成23年4月26日～平成23年10月25日) | 9.3 |
| 第27期計算期間(平成23年10月26日～平成24年4月25日) | 6.7 |
| 第28期計算期間(平成24年4月26日～平成24年10月25日) | 4.4 |

「ドイチェ・世界株式ファンド（インデックス連動型）Bコース（為替ヘッジなし）」

| | 収益率(%) |
|----------------------------------|--------|
| 第9期計算期間(平成14年10月26日～平成15年4月25日) | 0.0 |
| 第10期計算期間(平成15年4月26日～平成15年10月27日) | 4.6 |
| 第11期計算期間(平成15年10月28日～平成16年4月26日) | 12.5 |
| 第12期計算期間(平成16年4月27日～平成16年10月25日) | 2.1 |
| 第13期計算期間(平成16年10月26日～平成17年4月25日) | 6.6 |
| 第14期計算期間(平成17年4月26日～平成17年10月25日) | 13.5 |
| 第15期計算期間(平成17年10月26日～平成18年4月25日) | 13.4 |
| 第16期計算期間(平成18年4月26日～平成18年10月25日) | 10.5 |
| 第17期計算期間(平成18年10月26日～平成19年4月25日) | 11.6 |
| 第18期計算期間(平成19年4月26日～平成19年10月25日) | 0.2 |
| 第19期計算期間(平成19年10月26日～平成20年4月25日) | 15.1 |
| 第20期計算期間(平成20年4月26日～平成20年10月27日) | 47.5 |
| 第21期計算期間(平成20年10月28日～平成21年4月27日) | 4.9 |
| 第22期計算期間(平成21年4月28日～平成21年10月26日) | 26.8 |
| 第23期計算期間(平成21年10月27日～平成22年4月26日) | 9.3 |

| | |
|-----------------------------------|------|
| 第24期計算期間(平成22年 4月27日～平成22年10月25日) | 13.3 |
| 第25期計算期間(平成22年10月26日～平成23年 4月25日) | 14.0 |
| 第26期計算期間(平成23年 4月26日～平成23年10月25日) | 17.1 |
| 第27期計算期間(平成23年10月26日～平成24年 4月25日) | 13.2 |
| 第28期計算期間(平成24年 4月26日～平成24年10月25日) | 2.0 |

(注) 収益率は、小数第2位を四捨五入しております。

(参考情報)

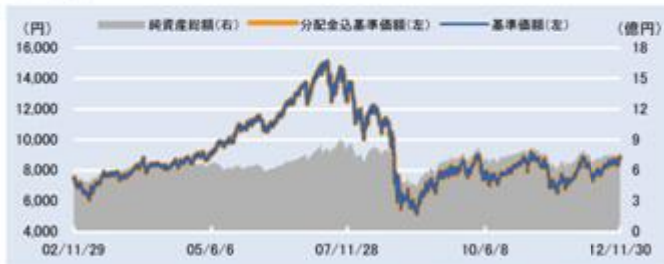
基準日：2012年11月30日

基準価額・純資産の推移 (2002/11/29～2012/11/30)

Aコース



Bコース



分配の推移

Aコース

| 1万口当たり、税引前 | |
|------------|------|
| 2012年10月 | 0円 |
| 2012年4月 | 0円 |
| 2011年10月 | 0円 |
| 2011年4月 | 0円 |
| 2010年10月 | 0円 |
| 設定来累計 | 100円 |

Bコース

| 1万口当たり、税引前 | |
|------------|-----|
| 2012年10月 | 0円 |
| 2012年4月 | 0円 |
| 2011年10月 | 0円 |
| 2011年4月 | 0円 |
| 2010年10月 | 0円 |
| 設定来累計 | 50円 |

※1 基準価額の推移は、信託報酬控除後の価額を表示しております。

※2 分配金込基準価額の推移は、分配金（税引前）を再投資したものと計算しております。

なお、分配金込基準価額は、グラフの起点における基準価額に合わせて指数化しております。

主要な資産の状況

マザーファンドにおける組入上位10銘柄

| 順位 | 銘柄 | 国 | 比率(%) |
|----|---------------------------------------|------|-------|
| 1 | APPLE INC | アメリカ | 2.3 |
| 2 | EXXON MOBIL CORP | アメリカ | 1.7 |
| 3 | GENERAL ELECTRIC CO. | アメリカ | 0.9 |
| 4 | NESTLE SA-REG | スイス | 0.9 |
| 5 | INTERNATIONAL BUSINESS MACHINES CORP. | アメリカ | 0.9 |
| 6 | CHEVRON CORP | アメリカ | 0.9 |
| 7 | AT&T INC | アメリカ | 0.8 |
| 8 | MICROSOFT CORPORATION | アメリカ | 0.8 |
| 9 | JOHNSON & JOHNSON | アメリカ | 0.8 |
| 10 | PROCTER & GAMBLE CO | アメリカ | 0.8 |

マザーファンドにおける
国別構成比（上位5カ国）

| 国 | 比率(%) |
|------|-------|
| アメリカ | 52.9 |
| イギリス | 9.7 |
| カナダ | 5.1 |
| スイス | 4.3 |
| フランス | 3.9 |

※ 比率はマザーファンドにおける組入比率です。

年間収益率の推移

Aコース



Bコース



※1 年間収益率の推移は、分配金（税引前）を再投資したものと計算しております。

※2 2012年は11月末までの騰落率を表示しております。

(注1) 上記は過去の実績であり、将来の運用成果等を保証もしくは示唆するものではありません。

(注2) 最新の運用実績は、委託会社のホームページで開示されております。

(4)【設定及び解約の実績】

下記期間中の設定及び解約の実績は次の通りです。

「ドイチェ・世界株式ファンド（インデックス連動型）Aコース（為替ヘッジ付き）」

| | 設定数量(口) | 解約数量(口) |
|----------------------------------|------------|---------------|
| 第9期計算期間(平成14年10月26日～平成15年4月25日) | 66,295,127 | 1,223,636,308 |
| 第10期計算期間(平成15年4月26日～平成15年10月27日) | 62,851,879 | 98,751,605 |
| 第11期計算期間(平成15年10月28日～平成16年4月26日) | 52,175,888 | 66,517,862 |
| 第12期計算期間(平成16年4月27日～平成16年10月25日) | 35,331,917 | 172,098,908 |
| 第13期計算期間(平成16年10月26日～平成17年4月25日) | 30,460,201 | 93,453,948 |
| 第14期計算期間(平成17年4月26日～平成17年10月25日) | 21,045,184 | 243,559,545 |
| 第15期計算期間(平成17年10月26日～平成18年4月25日) | 15,253,700 | 110,994,424 |
| 第16期計算期間(平成18年4月26日～平成18年10月25日) | 12,749,495 | 61,085,261 |
| 第17期計算期間(平成18年10月26日～平成19年4月25日) | 27,042,786 | 38,954,600 |
| 第18期計算期間(平成19年4月26日～平成19年10月25日) | 16,992,080 | 57,504,904 |
| 第19期計算期間(平成19年10月26日～平成20年4月25日) | 10,654,548 | 9,496,955 |
| 第20期計算期間(平成20年4月26日～平成20年10月27日) | 15,665,874 | 15,360,726 |
| 第21期計算期間(平成20年10月28日～平成21年4月27日) | 20,161,446 | 24,257,442 |
| 第22期計算期間(平成21年4月28日～平成21年10月26日) | 30,445,401 | 30,677,723 |
| 第23期計算期間(平成21年10月27日～平成22年4月26日) | 26,751,746 | 30,401,450 |
| 第24期計算期間(平成22年4月27日～平成22年10月25日) | 39,773,577 | 42,025,100 |
| 第25期計算期間(平成22年10月26日～平成23年4月25日) | 49,136,170 | 44,188,332 |
| 第26期計算期間(平成23年4月26日～平成23年10月25日) | 44,035,004 | 54,684,839 |
| 第27期計算期間(平成23年10月26日～平成24年4月25日) | 26,203,650 | 58,521,425 |
| 第28期計算期間(平成24年4月26日～平成24年10月25日) | 28,743,718 | 49,814,726 |

「ドイチェ・世界株式ファンド（インデックス連動型）Bコース（為替ヘッジなし）」

| | 設定数量(口) | 解約数量(口) |
|----------------------------------|-------------|-------------|
| 第9期計算期間(平成14年10月26日～平成15年4月25日) | 79,637,936 | 32,826,480 |
| 第10期計算期間(平成15年4月26日～平成15年10月27日) | 123,293,363 | 81,397,667 |
| 第11期計算期間(平成15年10月28日～平成16年4月26日) | 80,081,020 | 86,319,255 |
| 第12期計算期間(平成16年4月27日～平成16年10月25日) | 56,297,197 | 63,962,133 |
| 第13期計算期間(平成16年10月26日～平成17年4月25日) | 60,071,413 | 109,708,768 |
| 第14期計算期間(平成17年4月26日～平成17年10月25日) | 40,911,109 | 148,116,966 |
| 第15期計算期間(平成17年10月26日～平成18年4月25日) | 34,624,316 | 93,869,623 |
| 第16期計算期間(平成18年4月26日～平成18年10月25日) | 37,480,828 | 46,942,447 |
| 第17期計算期間(平成18年10月26日～平成19年4月25日) | 47,239,914 | 43,631,022 |
| 第18期計算期間(平成19年4月26日～平成19年10月25日) | 160,997,739 | 103,566,704 |
| 第19期計算期間(平成19年10月26日～平成20年4月25日) | 109,705,184 | 56,760,291 |
| 第20期計算期間(平成20年4月26日～平成20年10月27日) | 112,960,067 | 41,041,094 |
| 第21期計算期間(平成20年10月28日～平成21年4月27日) | 118,216,656 | 17,566,959 |
| 第22期計算期間(平成21年4月28日～平成21年10月26日) | 100,126,897 | 51,320,161 |
| 第23期計算期間(平成21年10月27日～平成22年4月26日) | 73,712,378 | 55,612,692 |

| | | |
|-----------------------------------|------------|------------|
| 第24期計算期間(平成22年 4月27日～平成22年10月25日) | 63,556,261 | 34,437,016 |
| 第25期計算期間(平成22年10月26日～平成23年 4月25日) | 49,113,987 | 76,336,587 |
| 第26期計算期間(平成23年 4月26日～平成23年10月25日) | 47,332,093 | 54,505,382 |
| 第27期計算期間(平成23年10月26日～平成24年 4月25日) | 38,109,294 | 45,905,553 |
| 第28期計算期間(平成24年 4月26日～平成24年10月25日) | 32,341,541 | 51,026,681 |

第2【管理及び運営】

1【申込（販売）手続等】

取得申込みの受付は、原則として販売会社の営業日（ただし、ニューヨーク証券取引所、ロンドン証券取引所、ニューヨークの銀行またはロンドンの銀行の休業日に該当する日を除きます。）の午後3時まで取得申込みが行われ、かつ、当該取得申込みの受付に係る販売会社所定の事務手続きが完了したものを当日の受付分として取扱います。なお、当該受付時間を過ぎた場合は、翌営業日の受付分として取扱います。

当ファンドは収益分配金の受取方法により、収益の分配時に収益分配金を受け取る「一般コース」と、収益分配金が原則として税引き後無手数料で再投資される「自動けいぞく投資コース」の2つのコースがあります。当ファンドの取得申込者は、取得申込みをする際に、「一般コース」か「自動けいぞく投資コース」か、どちらかのコースを申し出るものとします。ただし、申込取扱場所によっては、どちらか一方のみの取扱いとなる場合があります。

「自動けいぞく投資コース」を選択する場合、取得申込者は、当該販売会社との間で「自動けいぞく投資約款」にしたがって契約を締結します。なお、収益分配金を再投資せず受取りを希望される場合は、販売会社によっては再投資の停止を申し出ることができます。詳しくは、販売会社にお問合せ下さい。

また、「自動けいぞく投資コース」を選択した受益者が、別途、販売会社との間で「定時定額購入サービス」等に関する契約等を締結した場合、当該契約等で規定する取得申込みの方法によるものとします。

販売会社によっては、当該契約または規定について、同様の権利義務関係を規定する名称の異なる契約または規定を用いることがあり、この場合、該当する別の名称に読み替えるものとします。なお、「定時定額購入サービス」等の取扱いの有無については、お申込みの販売会社にお問合せ下さい。

当ファンドの取得申込者は、販売会社に、取得申込みと同時にまたはあらかじめ当該取得申込者が受益権の振替を行うための振替機関等の口座を申し出るものとし、当該口座に当該取得申込者に係る口数の増加の記載または記録が行われます。なお、販売会社は、当該取得申込みの代金の支払いと引き換えに、当該口座に当該取得申込者に係る口数の増加の記載または記録を行うことができます。委託会社は、追加信託により分割された受益権について、振替機関等の振替口座簿への新たな記載または記録をするため社振法に定める事項の振替機関への通知を行うものとします。振替機関等は、委託会社から振替機関への通知があった場合、社振法の規定にしたがい、その備える振替口座簿への新たな記載または記録を行います。受託会社は、追加信託により生じた受益権については追加信託のつど、振替機関の定める方法により、振替機関へ当該受益権に係る信託を設定した旨の通知を行います。

Aコース（為替ヘッジ付き）及びBコース（為替ヘッジなし）の間でスイッチングの申込みを受付けます。

（注）販売会社によっては、Aコース（為替ヘッジ付き）、Bコース（為替ヘッジなし）どちらか一方のみの取扱いとなる場合があります。詳しくは販売会社にお問合せ下さい。

申込単位は、販売会社が定める単位とします。ただし、収益分配金を再投資する場合は1口単位とします。申込単位の詳細については、販売会社または委託会社の後記照会先にお問合せ下さい。

申込価額は、取得申込受付日の翌営業日の基準価額とします。ただし、収益分配金を再投資する場合は、各計算期間終了日（決算日）の基準価額とします。

基準価額については、販売会社または委託会社の後記照会先にお問合せ下さい。

申込手数料は、取得申込受付日の翌営業日の基準価額に2.1%（税抜2.0%）を上限として販売会社が定める手数料率を乗じて得た額とします。申込手数料の詳細については、販売会社または委託会社の後記照会先にお問合せ下さい。

収益分配金を再投資する場合の申込手数料は無手数料とします。

また、Aコース（為替ヘッジ付き）及びBコース（為替ヘッジなし）の間でスイッチングを行う場合の申込手数料は無手数料とします。

申込代金については、原則として販売会社が定める日までに申込みの販売会社に支払うものとします。詳細については、販売会社にお問合せ下さい。

取得申込みの受付の中止、既に受付けた取得申込みの受付の取消し等

- a. 信託財産の効率的な運用に資するため必要があると委託会社が判断する場合、委託会社は、受益権の取得申込みの受付を制限または停止することができます。

- b. 委託会社は、証券取引所等における取引の停止、外国為替取引の停止その他やむを得ない事情（投資対象国における非常事態（金融危機、デフォルト、重大な政策変更や資産凍結を含む規制の導入、自然災害、クーデターや重大な政治体制の変更、戦争等）による市場の閉鎖もしくは流動性の極端な減少等）があるときは、受益権の取得申込みの受付を中止すること及び既に受付けた取得申込みの受付を取消することができます。

委託会社の照会先は以下の通りです。

ドイチェ・アセット・マネジメント株式会社

・ホームページアドレス <http://www.damj.co.jp/>

・フリーダイヤル 0120-442-785（受付時間：営業日の午前9時から午後5時まで）

2【換金（解約）手続等】

受益者は、自己に帰属する受益権につき、委託会社に一部解約の実行を請求することができます。

一部解約の実行の請求の受付は、原則として販売会社の営業日（ただし、ニューヨーク証券取引所、ロンドン証券取引所、ニューヨークの銀行またはロンドンの銀行の休業日に該当する日を除きます。）の午後3時までに一部解約の実行の請求が行われ、かつ、当該請求の受付に係る販売会社所定の事務手続きが完了したものを当日の受付分として取扱います。なお、当該受付時間を過ぎた場合は、翌営業日の受付分として取扱います。

当ファンドの一部解約の実行の請求を行う受益者は、その口座が開設されている振替機関等に対して当該受益者の請求に係るこの信託契約の一部解約を委託会社が行うのと引き換えに、当該一部解約に係る受益権の口数と同口数の抹消の申請を行うものとし、社振法の規定にしたがい当該振替機関等の口座において当該口数の減少の記載または記録が行われます。

解約単位は、販売会社が定める単位とします。解約単位の詳細については、販売会社または委託会社の後記照会先にお問合せ下さい。

解約価額は、一部解約の実行の請求を受付けた日の翌営業日の基準価額から信託財産留保額（当該基準価額に0.3%を乗じて得た額）を差し引いた額とします。

解約価額については、販売会社または委託会社の後記照会先にお問合せ下さい。

「信託財産留保額」とは、引続き受益権を保有する受益者と解約者との公平性の確保やファンド残高の安定的な推移を図るため、信託満了前の解約に対し解約者から徴収する一定の金額をいい、信託財産に繰り入れられます。

お手取額は、解約価額から解約に係る所定の税金を差し引いた額となります。詳しくは前記「第1 ファンドの状況 4 手数料等及び税金 (5) 課税上の取扱い」をご参照下さい。

解約代金は、原則として一部解約の実行の請求を受付けた日から起算して5営業日目から販売会社の本・支店、営業所等にて支払われます。

委託会社は、証券取引所等における取引の停止、外国為替取引の停止その他やむを得ない事情（投資対象国における非常事態（金融危機、デフォルト、重大な政策変更や資産凍結を含む規制の導入、自然災害、クーデターや重大な政治体制の変更、戦争等）による市場の閉鎖もしくは流動性の極端な減少等）があるときは、一部解約の実行の請求の受付を中止すること及び既に受付けた一部解約の実行の請求の受付を取消することができます。その場合には、受益者は当該受付中止以前に行った当日の一部解約の実行の請求を撤回できます。ただし、受益者がその一部解約の実行の請求を撤回しない場合には、当該受益権の一部解約の価額は、当該受付中止を解除した後の最初の基準価額の計算日に一部解約の実行の請求を受付けたものとして上記 に準じて計算された価額とします。

信託財産の資金管理を円滑に行うため、大口の解約請求には制限を設ける場合があります。

上記のほか、販売会社によっては受益権を買い取る場合があります。詳しくは、販売会社にお問合せ下さい。

委託会社の照会先は以下の通りです。

ドイチェ・アセット・マネジメント株式会社

・ホームページアドレス <http://www.damj.co.jp/>

・フリーダイヤル 0120-442-785（受付時間：営業日の午前9時から午後5時まで）

3【資産管理等の概要】

(1)【資産の評価】

< 基準価額の計算方法等について >

基準価額とは、信託財産に属する資産（受入担保金代用有価証券及び借入有価証券を除きます。）を法令及び一般社団法人投資信託協会規則にしたがって時価評価して得た信託財産の資産総額から負債総額を控除した金額（以下「純資産総額」といいます。）を、計算日における受益権総口数で除した金額をいいます。

受益権1口当たりの純資産総額が基準価額です。なお、便宜上、1万口当たりに換算した価額で表示されることがあります。基準価額は、原則として委託会社の営業日に日々算出されます。

基準価額については、販売会社または委託会社の下記照会先にお問合せ下さい。

| |
|---|
| ドイチェ・アセット・マネジメント株式会社 |
| ・ホームページアドレス http://www.damj.co.jp/ |
| ・フリーダイヤル 0120-442-785（受付時間：営業日の午前9時から午後5時まで） |

また、原則として日本経済新聞(朝刊)の「オープン基準価格」欄に、前日付の基準価額が掲載されます。

| ファンド | 略称 |
|---------------|------|
| Aコース（為替ヘッジ付き） | 世インA |
| Bコース（為替ヘッジなし） | 世インB |

< 運用資産の評価基準及び評価方法 >

| | |
|----------|---|
| マザーファンド | 基準価額で評価します。 |
| 株式 | 原則として、証券取引所における計算日の最終相場（外国で取引されているものについては、原則として、計算日に知りうる直近の日の最終相場）で評価します。 |
| 公社債等 | 法令及び一般社団法人投資信託協会規則にしたがって、時価評価します。 |
| 外貨建資産 | 原則として、わが国における計算日の対顧客電信売買相場の仲値により評価します。 |
| 外国為替予約取引 | 原則として、わが国における計算日の対顧客先物売買相場の仲値により評価します。 |

(2)【保管】

当ファンドの受益権の帰属は、振替機関等の振替口座簿に記載または記録されることにより定まりますので、保管に関する該当事項はありません。

(3)【信託期間】

信託契約締結日（平成10年11月30日）から無期限とします。

(4)【計算期間】

当ファンドの計算期間は、毎年4月26日から10月25日まで及び10月26日から翌年4月25日までとすることを原則とします。

上記にかかわらず、各計算期間終了日に該当する日（以下「該当日」といいます。）が休業日のとき、各計算期間終了日は、該当日の翌営業日とし、その翌日より次の計算期間が開始されるものとします。

(5)【その他】

信託の終了

(イ) 委託会社は、信託契約の一部を解約することにより、各ファンドの受益権の口数が10億口を下回るようになったとき、この信託契約を解約することが受益者のため有利であると認めるとき、または運用体制等の変更等のやむを得ない事情が発生したときは、受託会社と合意のうえ、この信託契約を解約し、信託を終了させることができます。この場合において、委託会社は、あらかじめ、解約しようとする旨を監督官庁に届け出ます。

- (ロ) 委託会社は、上記(イ)の事項について、あらかじめ、解約しようとする旨を公告し、かつ、その旨を記載した書面をこの信託契約に係る知られたる受益者に対して交付します。ただし、この信託契約に係るすべての受益者に対して書面を交付したときは、原則として、公告を行いません。
- (ハ) 上記(ロ)の公告及び書面には、受益者で異議のある者は一定の期間内に委託会社に対して異議を述べるべき旨を付記します。なお、一定の期間は一月を下らないものとします。
- (ニ) 上記(ハ)の一定の期間内に異議を述べた受益者の受益権の口数が受益権の総口数の二分の一を超えるとときは、上記(イ)の信託契約の解約をしません。
- (ホ) 委託会社は、この信託契約の解約をしないこととしたときは、解約しない旨及びその理由を公告し、かつ、これらの事項を記載した書面をこの信託契約に係る知られたる受益者に対して交付します。ただし、この信託契約に係るすべての受益者に対して書面を交付したときは、原則として、公告を行いません。
- (ヘ) 上記(ハ)から(ホ)までの規定は、信託財産の状態に照らし、真にやむを得ない事情が生じている場合であって、上記(ハ)の一定の期間が一月を下らずにその公告及び書面の交付を行うことが困難な場合には適用しません。

信託約款の変更

- (イ) 委託会社は、受益者の利益のため必要と認めるときまたはやむを得ない事情が発生したときは、受託会社と合意のうえ、信託約款を変更することができるものとし、あらかじめ、変更しようとする旨及びその内容を監督官庁に届け出ます。
- (ロ) 委託会社は、上記(イ)の変更事項のうち、その内容が重大なものについて、あらかじめ、変更しようとする旨及びその内容を公告し、かつ、これらの事項を記載した書面をこの信託約款に係る知られたる受益者に対して交付します。ただし、この信託約款に係るすべての受益者に対して書面を交付したときは、原則として、公告を行いません。
- (ハ) 上記(ロ)の公告及び書面には、受益者で異議のある者は一定の期間内に委託会社に対して異議を述べるべき旨を付記します。なお、一定の期間は一月を下らないものとします。
- (ニ) 上記(ハ)の一定の期間内に異議を述べた受益者の受益権の口数が受益権の総口数の二分の一を超えるとときは、上記(イ)の信託約款の変更をしません。
- (ホ) 委託会社は、当該信託約款の変更をしないこととしたときは、変更しない旨及びその理由を公告し、かつ、これらの事項を記載した書面をこの信託約款に係る知られたる受益者に対して交付します。ただし、この信託約款に係るすべての受益者に対して書面を交付したときは、原則として、公告を行いません。

信託契約に関する監督官庁の命令

- (イ) 委託会社は、監督官庁よりこの信託契約の解約の命令を受けたときは、その命令にしたがい、信託契約を解約し信託を終了させます。
- (ロ) 委託会社は、監督官庁の命令に基づいてこの信託約款を変更しようとするときは、上記の規定にしたがいます。

委託会社の登録取消し等に伴う取扱い

- (イ) 委託会社が監督官庁より登録の取消しを受けたとき、解散したときまたは業務を廃止したときは、委託会社は、この信託契約を解約し、信託を終了させます。
- (ロ) 上記(イ)の規定にかかわらず、監督官庁がこの信託契約に関する委託会社の業務を他の投資信託委託会社に引き継ぐことを命じたときは、この信託は、上記(ニ)に該当する場合を除き、当該投資信託委託会社と受託会社との間において存続します。

運用報告書

委託会社は、法令に基づき、当該信託財産の計算期間の末日毎及び信託終了時に期中の運用経過、組入有価証券の内容及び有価証券の売買状況などを記載した運用報告書を作成し、これを販売会社を通じて当該信託財産に係る知れている受益者に対して交付します。

関係法人との契約の更改等

< 投資信託受益権の募集・販売の取扱い等に関する契約 >

当初の契約の有効期間は原則として1年間とします。ただし、期間満了3ヵ月前までに、委託会社及び販売会社いずれからも、何らの意思表示のないときは、自動的に1年間更新されるものとし、自動延長後の取扱いについてもこれと同様とします。また、委託会社または販売会社は、他方に対して書面による通知を3ヵ

月前になすことにより当該契約を解約することができます。

< 投資顧問契約 >

3ヵ月以上前の書面による相手方への通知により、どちらの当事者も投資顧問契約を終了することができます。

委託会社の事業の譲渡及び承継に伴う取扱い

(イ) 委託会社は、事業の全部または一部を譲渡することがあり、これに伴い、この信託契約に関する事業を譲渡することがあります。

(ロ) 委託会社は、分割により事業の全部または一部を承継させることがあり、これに伴い、この信託契約に関する事業を承継させることがあります。

受託会社の辞任及び解任に伴う取扱い

(イ) 受託会社は、委託会社の承諾を受けてその任務を辞任することができます。受託会社はその任務に背いた場合、その他重要な事由が生じたときは、委託会社または受益者は、裁判所に受託会社の解任を請求することができます。受託会社が辞任した場合、または裁判所が受託会社を解任した場合、委託会社は、上記の規定にしたがい、新受託会社を選任します。

(ロ) 委託会社が新受託会社を選任できないときは、委託会社はこの信託契約を解約し、信託を終了させます。

公告

委託会社が受益者に対してする公告は、日本経済新聞に掲載します。

信託約款に関する疑義の取扱い

信託約款の解釈について疑義が生じたときは、委託会社と受託会社との協議により定めます。

再信託

受託会社は、当ファンドに係る信託事務の処理の一部について日本トラスティ・サービス信託銀行株式会社と再信託契約を締結し、これを委託することがあります。その場合には、再信託に係る契約書類に基づいて所定の事務を行います。

4【受益者の権利等】

受益者の有する主な権利は次の通りです。

収益分配金に対する請求権

- a. 受益者は、委託会社が支払いを決定した収益分配金を持分に応じて請求する権利を有します。
- b. 収益分配金は、原則として決算日から起算して5営業日までに、決算日において振替機関等の振替口座簿に記載または記録されている受益者（当該収益分配金に係る決算日以前において一部解約が行われた受益権に係る受益者を除きます。また、当該収益分配金に係る決算日以前に設定された受益権で取得申込代金支払前のため販売会社の名義で記載または記録されている受益権については原則として取得申込者としません。）に支払いを開始します。「自動けいぞく投資コース」をお申込みの場合は、収益分配金は原則として税引き後無手数料で再投資され、再投資により増加した受益権は、振替口座簿に記載または記録されます。
- c. 受益者が収益分配金について支払開始日から5年間その支払いを請求しないときは、その権利を失い、受託会社から交付を受けた金銭は委託会社に帰属するものとします。

償還金に対する請求権

- a. 受益者は、ファンドの償還金を持分に応じて請求する権利を有します。
- b. 償還金は、原則として信託終了日（信託終了日が休業日の場合は翌営業日）から起算して5営業日までに、信託終了日において振替機関等の振替口座簿に記載または記録されている受益者（信託終了日以前において一部解約が行われた受益権に係る受益者を除きます。また、当該信託終了日以前に設定された受益権で取得申込代金支払前のため販売会社の名義で記載または記録されている受益権については原則として取得申込者としません。）に支払いを開始します。
- c. 受益者が信託終了による償還金について支払開始日から10年間その支払いを請求しないときは、その権利を失い、受託会社から交付を受けた金銭は委託会社に帰属するものとします。

受益権の一部解約請求権

受益者は、自己に帰属する受益権について、販売会社を通じて、販売会社が定める単位をもって一部解約を委託会社に請求する権利を有します。一部解約金は、原則として一部解約の実行の請求を受付けた日から起算して5営業日目から受益者に支払われます。

反対者の買取請求権

前記「3 資産管理等の概要（5）その他」の「信託の終了」、または「信託約款の変更」のうちその内容が重大な変更を行う場合において、一定の期間内に委託会社に対して異議を述べた受益者は、受託会社に対し、自己に帰属する受益権を、信託財産をもって買い取るべき旨を請求することができます。

帳簿閲覧権

受益者は、委託会社に対し、その営業時間内にファンドの信託財産に関する帳簿書類の閲覧または謄写を請求することができます。

第3【ファンドの経理状況】

1. 当ファンドの財務諸表は、「財務諸表等の用語、様式及び作成方法に関する規則」（昭和38年大蔵省令第59号）並びに同規則第2条の2の規定により、「投資信託財産の計算に関する規則」（平成12年総理府令第133号）に基づいて作成しております。
なお、財務諸表に記載している金額は、円単位で表示しております。
2. 当ファンドの計算期間は6ヶ月であるため、財務諸表は6ヶ月毎に作成しております。
3. 当ファンドは、金融商品取引法第193条の2第1項の規定に基づき、第28期計算期間（平成24年4月26日から平成24年10月25日まで）の財務諸表について、あらた監査法人による監査を受けております。

1【財務諸表】

【ドイチェ・世界株式ファンド（インデックス連動型）Aコース（為替ヘッジ付き）】

(1)【貸借対照表】

(単位：円)

| | 第27期計算期間 (平成24年4月25日現在) | 第28期計算期間 (平成24年10月25日現在) |
|-----------------|----------------------------|-----------------------------|
| 資産の部 | | |
| 流動資産 | | |
| コール・ローン | 38,795 | 906,599 |
| 親投資信託受益証券 | 288,615,210 | 294,682,925 |
| 派生商品評価勘定 | 2,949,932 | - |
| 未収利息 | - | 1 |
| 流動資産合計 | 291,603,937 | 295,589,525 |
| 資産合計 | | |
| | 291,603,937 | 295,589,525 |
| 負債の部 | | |
| 流動負債 | | |
| 派生商品評価勘定 | 40,503 | 8,072,158 |
| 未払解約金 | 253,260 | 2,493,459 |
| 未払受託者報酬 | 156,425 | 151,383 |
| 未払委託者報酬 | 1,298,278 | 1,256,427 |
| その他未払費用 | 148,917 | 144,114 |
| 流動負債合計 | 1,897,383 | 12,117,541 |
| 負債合計 | | |
| | 1,897,383 | 12,117,541 |
| 純資産の部 | | |
| 元本等 | | |
| 元本 | 337,543,994 | 316,472,986 |
| 剰余金 | | |
| 期末剰余金又は期末欠損金（ ） | 47,837,440 | 33,001,002 |
| （分配準備積立金） | 36,829,441 | 35,101,479 |
| 元本等合計 | 289,706,554 | 283,471,984 |
| 純資産合計 | | |
| | 289,706,554 | 283,471,984 |
| 負債純資産合計 | | |
| | 291,603,937 | 295,589,525 |

(2)【損益及び剰余金計算書】

(単位：円)

| | 第27期計算期間 (自 平成23年10月26日 至 平成24年 4月25日) | 第28期計算期間 (自 平成24年 4月26日 至 平成24年10月25日) |
|-------------------------|--|--|
| 営業収益 | | |
| 受取利息 | 2 | 11 |
| 有価証券売買等損益 | 40,696,343 | 8,533,912 |
| 為替差損益 | 19,123,481 | 5,530,488 |
| 営業収益合計 | 21,572,864 | 14,064,411 |
| 営業費用 | | |
| 受託者報酬 | 156,425 | 151,383 |
| 委託者報酬 | 1,298,278 | 1,256,427 |
| その他費用 | 148,917 | 144,114 |
| 営業費用合計 | 1,603,620 | 1,551,924 |
| 営業利益 | 19,969,244 | 12,512,487 |
| 経常利益 | 19,969,244 | 12,512,487 |
| 当期純利益 | 19,969,244 | 12,512,487 |
| 一部解約に伴う当期純利益金額の分配額 | 2,346,431 | 1,240,903 |
| 期首剰余金又は期首欠損金（ ） | 72,451,792 | 47,837,440 |
| 剰余金増加額又は欠損金減少額 | 11,543,804 | 7,139,350 |
| 当期一部解約に伴う剰余金増加額又は欠損金減少額 | 11,543,804 | 7,139,350 |
| 剰余金減少額又は欠損金増加額 | 4,552,265 | 3,574,496 |
| 当期追加信託に伴う剰余金減少額又は欠損金増加額 | 4,552,265 | 3,574,496 |
| 分配金 | - | - |
| 期末剰余金又は期末欠損金（ ） | 47,837,440 | 33,001,002 |

(3)【注記表】

(重要な会計方針に係る事項に関する注記)

| | |
|----------------------|--|
| 1. 有価証券の評価基準及び評価方法 | 親投資信託受益証券 移動平均法に基づき、親投資信託受益証券の基準価額で評価しております。 |
| 2. デリバティブの評価基準及び評価方法 | 為替予約の評価は、個別法に基づき、原則として、わが国における計算期間末日の対顧客先物相場の仲値によって計算しております。ただし、為替予約のうち対顧客先物相場が発表されていない通貨については、対顧客相場の仲値によって計算しております。 |

(貸借対照表に関する注記)

| 項目 | 第27期計算期間 (平成24年4月25日現在) | 第28期計算期間 (平成24年10月25日現在) |
|-------------------------------------|----------------------------|-----------------------------|
| 1. 受益権の総数 | 337,543,994口 | 316,472,986口 |
| 2. 元本の欠損 純資産額が元本総額を下回る場合におけるその差額 | 47,837,440円 | 33,001,002円 |
| 3. 1口当たり純資産額 (1万口当たり純資産額) | 0.8583円 (8,583円) | 0.8957円 (8,957円) |

(損益及び剰余金計算書に関する注記)

| 項目 | 第27期計算期間 (自平成23年10月26日 至平成24年4月25日) | 第28期計算期間 (自平成24年4月26日 至平成24年10月25日) |
|---|--|--|
| 1. 信託財産の運用の指図に係る権限の全部又は一部を委託するために要する費用として委託者報酬の中から支弁している額 | 純資産総額に対して年率0.19%以内の額 | 同左 |
| 2. 分配金の計算方法 | 計算期間末における費用控除後の配当等収益(3,109,265円)、収益調整金(67,840,245円)、分配準備積立金(33,720,176円)より、分配対象収益は、104,669,686円(1万口当たり3,100円)であります。今期は分配を行っておりません。 | 計算期間末における費用控除後の配当等収益(3,374,974円)、収益調整金(66,557,517円)、分配準備積立金(31,726,505円)より、分配対象収益は、101,658,996円(1万口当たり3,212円)であります。今期は分配を行っておりません。 |

(金融商品に関する注記)

| 項目 | 第27期計算期間 (自平成23年10月26日 至平成24年4月25日) | 第28期計算期間 (自平成24年4月26日 至平成24年10月25日) |
|--------------------------|---|---|
| 1. 金融商品に対する取組方針 | 当ファンドは証券投資信託として、有価証券、デリバティブ取引等の金融商品への投資を信託約款に定める「運用の基本方針」に基づき行っております。 | 同左 |
| 2. 金融商品の内容及び当該金融商品に係るリスク | 当ファンド及び主要投資対象である親投資信託が保有する金融商品の種類は、有価証券、デリバティブ取引、金銭債権及び金銭債務であり、その詳細は貸借対照表、注記表及び附属明細表に記載しております。当該金融商品には、性質に応じてそれぞれ市場リスク(価格変動リスク、為替変動リスク、金利変動リスク等)、流動性リスク、信用リスク等があります。 当ファンドが行うデリバティブ取引については、外貨建金銭債権債務等の為替変動リスクを回避し、安定的な利益の確保を図る目的で利用しております。 | 同左 |

| | | |
|-------------------|---|----|
| 3. 金融商品に係るリスク管理体制 | 委託会社では2つの検証機能を有しています。1つは運用評価会議で、ここではパフォーマンス分析及び定量的リスク分析が行われます。もう1つはインベストメント・コントロール・コミッティーで、ここでは運用部、業務部、コンプライアンス統括部から市場リスク、流動性リスク、信用リスク、委託先リスク、運用ガイドライン・法令等遵守状況など様々なリスク管理状況が報告され、検証が行われます。このコミッティーで議論された内容は、取締役会から一部権限を委譲されたエグゼクティブ・コミッティーに報告され、委託会社として必要な対策を指示する体制がとられています。運用部ではこうしたリスク管理の結果も考慮し、次の投資戦略を決定し、日々の運用委託先管理業務を行っております。 | 同左 |
|-------------------|---|----|

金融商品の時価等に関する事項

| 項目 | 第27期計算期間 (平成24年4月25日現在) | 第28期計算期間 (平成24年10月25日現在) |
|----------------------------|---|--|
| 1. 貸借対照表計上額、時価及びその差額 | 貸借対照表計上額は期末の時価で計上しているため、その差額はありません。 | 同左 |
| 2. 時価の算定方法 | (1)有価証券及びデリバティブ取引以外の金融商品 有価証券及びデリバティブ取引以外の金融商品は、短期間で決済され、時価は帳簿価額と近似していることから、当該金融商品の帳簿価額を時価としております。 (2)売買目的有価証券 (重要な会計方針に係る事項に関する注記)に記載しております。 (3)デリバティブ取引 (デリバティブ取引に関する注記)に記載しております。 | (1)有価証券及びデリバティブ取引以外の金融商品 同左 (2)売買目的有価証券 同左 (3)デリバティブ取引 同左 |
| 3. 金融商品の時価等に関する事項についての補足説明 | 金融商品の時価には、市場価格に基づく価額のほか、市場価格がない場合には合理的に算定された価額が含まれております。当該価額の算定においては一定の前提条件等を採用しているため、異なる前提条件等によった場合、当該価額が異なることもあります。また、デリバティブ取引に関する契約額等はあくまでもデリバティブ取引における名目的な契約額であり、当該金額自体がデリバティブ取引のリスクの大きさを示すものではありません。 | 同左 |

(有価証券に関する注記)

売買目的有価証券

計算期間の損益に含まれた評価差額(円)

| 種類 | 第27期計算期間 (平成24年4月25日現在) | 第28期計算期間 (平成24年10月25日現在) |
|-----------|----------------------------|-----------------------------|
| 親投資信託受益証券 | 34,510,949 | 9,352,949 |
| 合計 | 34,510,949 | 9,352,949 |

(デリバティブ取引に関する注記)

取引の時価等に関する事項

(通貨関連)

| 区分 | 種類 | 第27期計算期間(平成24年4月25日現在) | | | |
|----|----|------------------------|----------|-------|--|
| | | 契約額等(円) | うち1年超(円) | 時価(円) | |
| | | 評価損益(円) | | | |
| | | | | | |

| 区分 | 種類 | 第28期計算期間(平成24年10月25日現在) | | | |
|-----------|--------------|-------------------------|----------|-------------|-----------|
| | | 契約額等(円) | うち1年超(円) | 時価(円) | 評価損益(円) |
| 市場取引以外の取引 | 為替予約取引 売建 | | | | |
| | アメリカドル | 179,254,573 | - | 177,636,620 | 1,617,953 |
| | カナダドル | 16,485,100 | - | 16,480,000 | 5,100 |
| | ユーロ | 40,360,437 | - | 39,548,960 | 811,477 |
| | イギリスポンド | 31,106,037 | - | 31,146,540 | 40,503 |
| | スイスフラン | 11,737,375 | - | 11,539,050 | 198,325 |
| | スウェーデンクローナ | 5,788,255 | - | 5,658,120 | 130,135 |
| | オーストラリアドル | 11,817,822 | - | 11,666,270 | 151,552 |
| | 香港ドル | 4,063,550 | - | 4,028,160 | 35,390 |
| | 合計 | 300,613,149 | - | 297,703,720 | 2,909,429 |

| 区分 | 種類 | 第28期計算期間(平成24年10月25日現在) | | | |
|-----------|--------------|-------------------------|----------|-------------|-----------|
| | | 契約額等(円) | うち1年超(円) | 時価(円) | 評価損益(円) |
| 市場取引以外の取引 | 為替予約取引 売建 | | | | |
| | アメリカドル | 173,465,526 | - | 178,656,400 | 5,190,874 |
| | カナダドル | 15,730,831 | - | 15,997,610 | 266,779 |
| | ユーロ | 37,788,670 | - | 39,076,050 | 1,287,380 |
| | イギリスポンド | 30,104,655 | - | 30,623,070 | 518,415 |
| | スイスフラン | 11,100,533 | - | 11,482,460 | 381,927 |
| | スウェーデンクローナ | 5,581,665 | - | 5,616,500 | 34,835 |
| | オーストラリアドル | 11,476,426 | - | 11,746,240 | 269,814 |
| | 香港ドル | 3,991,556 | - | 4,113,690 | 122,134 |
| | 合計 | 289,239,862 | - | 297,312,020 | 8,072,158 |

(注1)時価の算定方法

- 対顧客先物相場の仲値が発表されている外貨については、以下のように評価しております。
為替予約の受渡日(以下「当該日」という。)の対顧客先物相場の仲値が発表されている場合は、当該為替予約は当該仲値で評価しております。
当該日の対顧客先物相場が発表されていない場合は、以下の方法によっております。
・当該日を超える対顧客先物相場が発表されている場合には、発表されている対顧客先物相場のうち当該日に最も近い前後2つの対顧客先物相場の仲値をもとに計算したレートを用いております。
・当該日を超える対顧客先物相場が発表されていない場合には、当該日に最も近い発表されている対顧客先物相場の仲値を用いております。
- 対顧客先物相場の仲値が発表されていない外貨については、対顧客相場の仲値で評価しております。

(注2)デリバティブ取引にヘッジ会計は適用されていません。

(関連当事者との取引に関する注記)

該当事項はありません。

(その他の注記)

| 項目 | 第27期計算期間 (平成24年4月25日現在) | 第28期計算期間 (平成24年10月25日現在) |
|-----------|----------------------------|-----------------------------|
| | 金額(円) | 金額(円) |
| 元本の推移 | | |
| 期首元本額 | 369,861,769 | 337,543,994 |
| 期中追加設定元本額 | 26,203,650 | 28,743,718 |
| 期中一部解約元本額 | 58,521,425 | 49,814,726 |

(4)【附属明細表】

有価証券明細表

(ア)株式

該当事項はありません。

(イ)株式以外の有価証券

| 種類 | 銘柄 | 口数 | 評価額(円) | 備考 |
|-----------|---------------------|-------------|-------------|----|
| 親投資信託受益証券 | ドイチェ・世界株式インデックス・マザー | 285,296,665 | 294,682,925 | |
| 合計 | | 285,296,665 | 294,682,925 | |

信用取引契約残高明細表

該当事項はありません。

デリバティブ取引及び為替予約取引の契約額等及び時価の状況表

(3)注記表(デリバティブ取引に関する注記) 取引の時価等に関する事項で記載しております。

【ドイチェ・世界株式ファンド（インデックス連動型）Bコース（為替ヘッジなし）】

(1)【貸借対照表】

(単位：円)

| | 第27期計算期間 (平成24年4月25日現在) | 第28期計算期間 (平成24年10月25日現在) |
|-----------------|----------------------------|-----------------------------|
| 資産の部 | | |
| 流動資産 | | |
| コール・ローン | 64,998 | 35,587 |
| 親投資信託受益証券 | 750,710,567 | 749,470,349 |
| 流動資産合計 | 750,775,565 | 749,505,936 |
| 資産合計 | 750,775,565 | 749,505,936 |
| 負債の部 | | |
| 流動負債 | | |
| 未払解約金 | 504,300 | 294,732 |
| 未払受託者報酬 | 369,934 | 380,431 |
| 未払委託者報酬 | 3,070,403 | 3,157,485 |
| その他未払費用 | 352,253 | 362,251 |
| 流動負債合計 | 4,296,890 | 4,194,899 |
| 負債合計 | 4,296,890 | 4,194,899 |
| 純資産の部 | | |
| 元本等 | | |
| 元本 | 892,673,840 | 873,988,700 |
| 剰余金 | | |
| 期末剰余金又は期末欠損金（ ） | 146,195,165 | 128,677,663 |
| （分配準備積立金） | 179,676,917 | 177,654,471 |
| 元本等合計 | 746,478,675 | 745,311,037 |
| 純資産合計 | 746,478,675 | 745,311,037 |
| 負債純資産合計 | 750,775,565 | 749,505,936 |

(2)【損益及び剰余金計算書】

(単位：円)

| | 第27期計算期間 (自 平成23年10月26日 至 平成24年 4月25日) | 第28期計算期間 (自 平成24年 4月26日 至 平成24年10月25日) |
|---|--|--|
| 営業収益 | | |
| 受取利息 | 24 | 4 |
| 有価証券売買等損益 | 92,264,029 | 18,445,117 |
| 営業収益合計 | 92,264,053 | 18,445,121 |
| 営業費用 | | |
| 受託者報酬 | 369,934 | 380,431 |
| 委託者報酬 | 3,070,403 | 3,157,485 |
| その他費用 | 352,253 | 362,251 |
| 営業費用合計 | 3,792,590 | 3,900,167 |
| 営業利益 | 88,471,463 | 14,544,954 |
| 経常利益 | 88,471,463 | 14,544,954 |
| 当期純利益 | 88,471,463 | 14,544,954 |
| 一部解約に伴う当期純利益金額の分配額又は一部解約に伴う当期純損失金額の分配額（ ） | 2,736,479 | 477,144 |
| 期首剰余金又は期首欠損金（ ） | 235,593,916 | 146,195,165 |
| 剰余金増加額又は欠損金減少額 | 12,087,354 | 8,518,733 |
| 当期一部解約に伴う剰余金増加額又は欠損金減少額 | 12,087,354 | 8,518,733 |
| 剰余金減少額又は欠損金増加額 | 8,423,587 | 6,023,329 |
| 当期追加信託に伴う剰余金減少額又は欠損金増加額 | 8,423,587 | 6,023,329 |
| 分配金 | - | - |
| 期末剰余金又は期末欠損金（ ） | 146,195,165 | 128,677,663 |

(3)【注記表】

(重要な会計方針に係る事項に関する注記)

| | |
|-----------------|---|
| 有価証券の評価基準及び評価方法 | 親投資信託受益証券 移動平均法に基づき、親投資信託受益証券の基準価額で評価しております。 |
|-----------------|---|

(貸借対照表に関する注記)

| 項目 | 第27期計算期間 (平成24年4月25日現在) | 第28期計算期間 (平成24年10月25日現在) |
|-------------------------------------|----------------------------|-----------------------------|
| 1. 受益権の総数 | 892,673,840口 | 873,988,700口 |
| 2. 元本の欠損 純資産額が元本総額を下回る場合におけるその差額 | 146,195,165円 | 128,677,663円 |
| 3. 1口当たり純資産額 (1万口当たり純資産額) | 0.8362円 (8,362円) | 0.8528円 (8,528円) |

(損益及び剰余金計算書に関する注記)

| 項目 | 第27期計算期間 (自平成23年10月26日 至平成24年4月25日) | 第28期計算期間 (自平成24年4月26日 至平成24年10月25日) |
|---|--|--|
| 1. 信託財産の運用の指図に係る権限の全部又は一部を委託するために要する費用として委託者報酬の中から支弁している額 | 純資産総額に対して年率0.19%以内の額 | 同左 |
| 2. 分配金の計算方法 | 計算期間末における費用控除後の配当等収益(8,104,883円)、収益調整金(413,674,050円)、分配準備積立金(171,572,034円)より、分配対象収益は、593,350,967円(1万口当たり6,646円)であります。今期は分配を行っておりません。 | 計算期間末における費用控除後の配当等収益(7,903,177円)、収益調整金(411,356,668円)、分配準備積立金(169,751,294円)より、分配対象収益は、589,011,139円(1万口当たり6,739円)であります。今期は分配を行っておりません。 |

(金融商品に関する注記)

金融商品の状況に関する事項

| 項目 | 第27期計算期間 (自平成23年10月26日 至平成24年4月25日) | 第28期計算期間 (自平成24年4月26日 至平成24年10月25日) |
|--------------------------|--|---|
| 1. 金融商品に対する取組方針 | 当ファンドは証券投資信託として、有価証券、デリバティブ取引等の金融商品への投資を信託約款に定める「運用の基本方針」に基づき行っております。 | 同左 |
| 2. 金融商品の内容及び当該金融商品に係るリスク | 当ファンド及び主要投資対象である親投資信託が保有する金融商品の種類は、有価証券、デリバティブ取引、金銭債権及び金銭債務であり、その詳細は貸借対照表、注記表及び附属明細表に記載しております。当該金融商品には、性質に応じてそれぞれ市場リスク(価格変動リスク、為替変動リスク、金利変動リスク等)、流動性リスク、信用リスク等があります。 | 同左 |

| | | |
|-------------------|---|----|
| 3. 金融商品に係るリスク管理体制 | 委託会社では2つの検証機能を有しています。1つは運用評価会議で、ここではパフォーマンス分析及び定量的リスク分析が行われます。もう1つはインベストメント・コントロール・コミッティーで、ここでは運用部、業務部、コンプライアンス統括部から市場リスク、流動性リスク、信用リスク、運用ガイドライン・法令等遵守状況など様々なリスク管理状況が報告され、検証が行われます。このコミッティーで議論された内容は、取締役会から一部権限を委譲されたエグゼクティブ・コミッティーに報告され、委託会社として必要な対策を指示する体制がとられています。運用部ではこうしたリスク管理の結果も考慮し、次の投資戦略を決定し、日々の運用業務を行っております。 | 同左 |
|-------------------|---|----|

金融商品の時価等に関する事項

| 項目 | 第27期計算期間 (平成24年4月25日現在) | 第28期計算期間 (平成24年10月25日現在) |
|----------------------------|--|---|
| 1. 貸借対照表計上額、時価及びその差額 | 貸借対照表計上額は期末の時価で計上しているため、その差額はありません。 | 同左 |
| 2. 時価の算定方法 | (1)有価証券及びデリバティブ取引以外の金融商品 有価証券及びデリバティブ取引以外の金融商品は、短期間で決済され、時価は帳簿価額と近似していることから、当該金融商品の帳簿価額を時価としております。 (2)売買目的有価証券 (重要な会計方針に係る事項に関する注記)に記載しております。 | (1)有価証券及びデリバティブ取引以外の金融商品 同左 (2)売買目的有価証券 同左 |
| 3. 金融商品の時価等に関する事項についての補足説明 | 金融商品の時価には、市場価格に基づく価額のほか、市場価格がない場合には合理的に算定された価額が含まれております。当該価額の算定においては一定の前提条件等を採用しているため、異なる前提条件等によった場合、当該価額が異なることもあります。 | 同左 |

(有価証券に関する注記)

売買目的有価証券

計算期間の損益に含まれた評価差額(円)

| 種類 | 第27期計算期間 (平成24年4月25日現在) | 第28期計算期間 (平成24年10月25日現在) |
|-----------|----------------------------|-----------------------------|
| 親投資信託受益証券 | 90,176,082 | 19,889,679 |
| 合計 | 90,176,082 | 19,889,679 |

(デリバティブ取引に関する注記)

該当事項はありません。

(関連当事者との取引に関する注記)

該当事項はありません。

(その他の注記)

| 項目 | 第27期計算期間 (平成24年4月25日現在) | 第28期計算期間 (平成24年10月25日現在) |
|-----------|----------------------------|-----------------------------|
| | 金額(円) | 金額(円) |
| 元本の推移 | | |
| 期首元本額 | 900,470,099 | 892,673,840 |
| 期中追加設定元本額 | 38,109,294 | 32,341,541 |
| 期中一部解約元本額 | 45,905,553 | 51,026,681 |

(4) 【附属明細表】

有価証券明細表

(ア) 株式

該当事項はありません。

(イ) 株式以外の有価証券

| 種類 | 銘柄 | 口数 | 評価額(円) | 備考 |
|-----------|---------------------|-------------|-------------|----|
| 親投資信託受益証券 | ドイチェ・世界株式インデックス・マザー | 725,598,170 | 749,470,349 | |
| 合計 | | 725,598,170 | 749,470,349 | |

信用取引契約残高明細表

該当事項はありません。

デリバティブ取引及び為替予約取引の契約額等及び時価の状況表

該当事項はありません。

（参考情報）

当ファンドは「ドイチェ・世界株式インデックス・マザー」受益証券を主要投資対象としており、貸借対照表の資産の部に計上された「親投資信託受益証券」は、すべて同親投資信託の受益証券です。

なお、当ファンドの計算期間末日における同親投資信託の状況は次の通りです。

「ドイチェ・世界株式インデックス・マザー」の状況

以下に記載した状況は監査の対象外となっております。

(1)貸借対照表

| 区分 | (平成24年4月25日現在) | (平成24年10月25日現在) |
|-------------|----------------|-----------------|
| | 金額(円) | 金額(円) |
| 資産の部 | | |
| 流動資産 | | |
| 預金 | 25,402,671 | 28,048,908 |
| コール・ローン | 7,611,709 | 6,139,597 |
| 株式 | 969,306,617 | 974,939,919 |
| 投資信託受益証券 | 221,021 | 217,375 |
| 投資証券 | 20,374,791 | 21,705,402 |
| 派生商品評価勘定 | 54,558 | 413 |
| 未収入金 | 26,241 | 171,555 |
| 未収配当金 | 2,234,313 | 1,231,031 |
| 未収利息 | 14 | 11 |
| 差入委託証拠金 | 15,146,070 | 12,803,872 |
| 流動資産合計 | 1,040,378,005 | 1,045,258,083 |
| 資産合計 | 1,040,378,005 | 1,045,258,083 |
| 負債の部 | | |
| 流動負債 | | |
| 派生商品評価勘定 | 1,078,585 | 1,117,933 |
| 未払金 | 1,265 | 1,026 |
| 流動負債合計 | 1,079,850 | 1,118,959 |
| 負債合計 | 1,079,850 | 1,118,959 |
| 純資産の部 | | |
| 元本等 | | |
| 元本 | 1,030,974,881 | 1,010,894,835 |
| 剰余金 | | |
| 剰余金又は欠損金() | 8,323,274 | 33,244,289 |
| 元本等合計 | 1,039,298,155 | 1,044,139,124 |
| 純資産合計 | 1,039,298,155 | 1,044,139,124 |
| 負債純資産合計 | 1,040,378,005 | 1,045,258,083 |

(2)注記表

(重要な会計方針に係る事項に関する注記)

| | |
|----------------------------|--|
| 1. 有価証券の評価基準及び評価方法 | <p>株式、新株予約権証券、投資信託受益証券、投資証券につきましては移動平均法に基づき、以下の通り原則として時価で評価しております。</p> <p>(1)金融商品取引所等に上場されている有価証券 金融商品取引所等に上場されている有価証券は、原則として、金融商品取引所等における計算期間末日の最終相場(外貨建証券等の場合は計算期間末日において知りうる直近の最終相場)で評価しております。 計算期間の末日に当該金融商品取引所等の最終相場がない場合には、当該金融商品取引所等における直近の日の最終相場で評価しておりますが、直近の日の最終相場によることが適当でない認められた場合は、当該金融商品取引所等における計算期間末日又は直近の日の気配相場で評価しております。</p> <p>(2)金融商品取引所等に上場されていない有価証券 当該有価証券については、日本証券業協会の公社債店頭売買参考統計値、金融機関の提示する価額(ただし、売気配相場は使用しない)又は価格提供会社の提供する価額のいずれかから入手した価額で評価しております。</p> <p>(3)時価が入手できなかった有価証券 適正な評価額を入手できなかった場合又は入手した評価額が時価と認定できない事由が認められた場合は、投資信託委託会社が忠実義務に基づいて合理的事由をもって時価と認めた価額もしくは受託会社と協議のうえ両者が合理的事由をもって時価と認めた価額で評価しております。</p> |
| 2. デリバティブの評価基準及び評価方法 | <p>(1)先物取引については、個別法に基づき、原則として、計算日に知りうる直近の日の、主たる取引所の発表する清算値段又は最終相場を用いております。</p> <p>(2)為替予約の評価は、個別法に基づき、原則として、わが国における計算期間末日の対顧客先物相場の仲値によって計算しております。ただし、為替予約のうち対顧客先物相場が発表されていない通貨については、対顧客相場の仲値によって計算しております。</p> |
| 3. その他財務諸表作成のための基本となる重要な事項 | <p>外貨建取引等の処理基準 「投資信託財産の計算に関する規則」第60条及び第61条に基づいております。</p> |

(貸借対照表に関する注記)

| 項目 | (平成24年4月25日現在) | (平成24年10月25日現在) |
|------------------------------|----------------------|----------------------|
| 1. 受益権の総数 | 1,030,974,881口 | 1,010,894,835口 |
| 2. 1口当たり純資産額 (1万口当たり純資産額) | 1.0081円 (10,081円) | 1.0329円 (10,329円) |

(金融商品に関する注記)

金融商品の状況に関する事項

| 項目 | (自平成23年10月26日 至平成24年4月25日) | (自平成24年4月26日 至平成24年10月25日) |
|--------------------------|---|-------------------------------|
| 1. 金融商品に対する取組方針 | <p>当親投資信託は証券投資信託として、有価証券、デリバティブ取引等の金融商品への投資を信託約款に定める「運用の基本方針」に基づき行っております。</p> | 同左 |
| 2. 金融商品の内容及び当該金融商品に係るリスク | <p>当親投資信託が保有する金融商品の種類は、有価証券、デリバティブ取引、金銭債権及び金銭債務であり、その詳細は貸借対照表、注記表及び附属明細表に記載しております。当該金融商品には、性質に応じてそれぞれ市場リスク(価格変動リスク、為替変動リスク、金利変動リスク等)、流動性リスク、信用リスク等があります。</p> <p>当親投資信託が行うデリバティブ取引については、外貨建金銭債権債務等の為替変動リスク、有価証券の価格変動リスクを回避し、安定的な利益の確保を図る目的で利用しております。</p> | 同左 |

| | | |
|-------------------|---|----|
| 3. 金融商品に係るリスク管理体制 | 委託会社では2つの検証機能を有しています。1つは運用評価会議で、ここではパフォーマンス分析及び定量的リスク分析が行われます。もう1つはインベストメント・コントロール・コミッティーで、ここでは運用部、業務部、コンプライアンス統括部から市場リスク、流動性リスク、信用リスク、委託先リスク、運用ガイドライン・法令等遵守状況など様々なリスク管理状況が報告され、検証が行われます。このコミッティーで議論された内容は、取締役会から一部権限を委譲されたエグゼクティブ・コミッティーに報告され、委託会社として必要な対策を指示する体制がとられています。運用部ではこうしたリスク管理の結果も考慮し、次の投資戦略を決定し、日々の運用委託先管理業務を行っております。 | 同左 |
|-------------------|---|----|

金融商品の時価等に関する事項

| 項目 | (平成24年4月25日現在) | (平成24年10月25日現在) |
|----------------------------|---|--|
| 1. 貸借対照表計上額、時価及びその差額 | 貸借対照表計上額は期末の時価で計上しているため、その差額はありません。 | 同左 |
| 2. 時価の算定方法 | (1)有価証券及びデリバティブ取引以外の金融商品 有価証券及びデリバティブ取引以外の金融商品は、短期間で決済され、時価は帳簿価額と近似していることから、当該金融商品の帳簿価額を時価としております。 (2)売買目的有価証券 (重要な会計方針に係る事項に関する注記)に記載しております。 (3)デリバティブ取引 (デリバティブ取引に関する注記)に記載しております。 | (1)有価証券及びデリバティブ取引以外の金融商品 同左 (2)売買目的有価証券 同左 (3)デリバティブ取引 同左 |
| 3. 金融商品の時価等に関する事項についての補足説明 | 金融商品の時価には、市場価格に基づく価額のほか、市場価格がない場合には合理的に算定された価額が含まれております。当該価額の算定においては一定の前提条件等を採用しているため、異なる前提条件等によつた場合、当該価額が異なることもあります。また、デリバティブ取引に関する契約額等はあくまでもデリバティブ取引における名目的な契約額であり、当該金額自体がデリバティブ取引のリスクの大きさを示すものではありません。 | 同左 |

(有価証券に関する注記)

売買目的有価証券

計算期間の損益に含まれた評価差額(円)

| 種類 | (平成24年4月25日現在) | (平成24年10月25日現在) |
|----------|----------------|-----------------|
| 株式 | 56,005,089 | 32,529,315 |
| 投資信託受益証券 | 13,190 | 1,769 |
| 投資証券 | 1,865,945 | 984,148 |
| 合計 | 57,884,224 | 33,515,232 |

(デリバティブ取引に関する注記)

取引の時価等に関する事項

(通貨関連)

(平成24年4月25日現在)

該当事項はありません。

| 区分 | 種類 | (平成24年10月25日現在) | | | |
|-----------|--------------|-----------------|----------|-----------|---------|
| | | 契約額等(円) | うち1年超(円) | 時価(円) | 評価損益(円) |
| | | | | | |
| 市場取引以外の取引 | 為替予約取引 売建 | | | | |
| | アメリカドル | 2,395,320 | - | 2,397,000 | 1,680 |
| | カナダドル | 402,455 | - | 402,050 | 405 |
| | ユーロ | 829,208 | - | 829,200 | 8 |
| | イギリスポンド | 254,642 | - | 256,280 | 1,638 |
| | デンマーククローネ | 277,940 | - | 278,000 | 60 |
| | 合計 | 4,159,565 | - | 4,162,530 | 2,965 |

(注1)時価の算定方法

- 対顧客先物相場の仲値が発表されている外貨については、以下のように評価しております。
為替予約の受渡日(以下「当該日」という。)の対顧客先物相場の仲値が発表されている場合は、当該為替予約は当該仲値で評価しております。
当該日の対顧客先物相場が発表されていない場合は、以下の方法によっております。
・当該日を超える対顧客先物相場が発表されている場合には、発表されている対顧客先物相場のうち当該日に最も近い前後2つの対顧客先物相場の仲値をもとに計算したレートを用いております。
・当該日を超える対顧客先物相場が発表されていない場合には、当該日に最も近い発表されている対顧客先物相場の仲値を用いております。
- 対顧客先物相場の仲値が発表されていない外貨については、対顧客相場の仲値で評価しております。

(注2)デリバティブ取引にヘッジ会計は適用されておりません。

(株式関連)

| 区分 | 種類 | (平成24年4月25日現在) | | | |
|------|----------------|----------------|----------|------------|-----------|
| | | 契約額等(円) | うち1年超(円) | 時価(円) | 評価損益(円) |
| | | | | | |
| 市場取引 | 株価指数先物取引 買建 | 43,549,710 | - | 42,525,683 | 1,024,027 |
| | 合計 | 43,549,710 | - | 42,525,683 | 1,024,027 |

| 区分 | 種類 | (平成24年10月25日現在) | | | |
|------|----------------|-----------------|----------|------------|-----------|
| | | 契約額等(円) | うち1年超(円) | 時価(円) | 評価損益(円) |
| | | | | | |
| 市場取引 | 株価指数先物取引 買建 | 39,197,246 | - | 38,082,691 | 1,114,555 |
| | 合計 | 39,197,246 | - | 38,082,691 | 1,114,555 |

(注1)時価の算定方法

- 先物取引の残高表示は、契約額によっております。
- 先物取引の評価においては、原則として、計算日に知りうる直近の日の、主たる取引所の発表する清算値段又は最終相場場で評価しております。

(注2)デリバティブ取引にヘッジ会計は適用されておりません。

(関連当事者との取引に関する注記)

該当事項はありません。

(その他の注記)

| 項目 | (平成24年4月25日現在) | (平成24年10月25日現在) |
|---|----------------|-----------------|
| | 金額(円) | 金額(円) |
| 1. 元本の推移 | | |
| 期首元本額 | 1,096,118,363 | 1,030,974,881 |
| 期中追加設定元本額 | 48,624,879 | 61,417,284 |
| 期中一部解約元本額 | 113,768,361 | 81,497,330 |
| 期末元本額 | 1,030,974,881 | 1,010,894,835 |
| 2. 元本の内訳 | | |
| ドイチェ・世界株式ファンド(インデックス連動型) Aコース(為替ヘッジ付き) | 286,296,211 | 285,296,665 |
| ドイチェ・世界株式ファンド(インデックス連動型) Bコース(為替ヘッジなし) | 744,678,670 | 725,598,170 |

[次へ](#)

(3) 附属明細表
有価証券明細表
(ア) 株式

| 通貨 | 銘柄 | 数量 | 評価額 | |
|--------|------------------------------|-------|--------|------------|
| | | | 単価 | 金額 |
| アメリカドル | ANADARKO PETROLEUM CORP | 270 | 66.18 | 17,868.60 |
| | APACHE CORP | 190 | 82.25 | 15,627.50 |
| | BAKER HUGHES, INC | 284 | 42.71 | 12,129.64 |
| | CABOT OIL & GAS CORP | 100 | 42.94 | 4,294.00 |
| | CAMERON INTERNATIONAL CORP | 180 | 51.35 | 9,243.00 |
| | CHESAPEAKE ENERGY CORP | 350 | 20.08 | 7,028.00 |
| | CHEVRON CORP | 1,067 | 109.71 | 117,060.57 |
| | CIMAREX ENERGY CO | 50 | 58.48 | 2,924.00 |
| | COBALT INTERNATIONAL ENERGY | 100 | 20.13 | 2,013.00 |
| | CONCHO RESOURCES INC | 25 | 86.17 | 2,154.25 |
| | CONOCOPHILLIPS | 690 | 55.95 | 38,605.50 |
| | CONSOL ENERGY INC | 140 | 34.63 | 4,848.20 |
| | DENBURY RESOURCES INC | 200 | 15.23 | 3,046.00 |
| | DEVON ENERGY CORPORATION | 230 | 58.77 | 13,517.10 |
| | DIAMOND OFFSHORE DRILLING | 30 | 69.58 | 2,087.40 |
| | ENERGEN CORP | 70 | 51.04 | 3,572.80 |
| | ENSCO PLC-CL A | 130 | 57.45 | 7,468.50 |
| | EOG RESOURCES INC | 130 | 110.70 | 14,391.00 |
| | EQT CORP | 90 | 57.98 | 5,218.20 |
| | EXXON MOBIL CORP | 2,554 | 89.88 | 229,553.52 |
| | FMC TECHNOLOGIES INC | 120 | 39.70 | 4,764.00 |
| | HALLIBURTON CO | 512 | 32.71 | 16,747.52 |
| | HELMERICH & PAYNE | 50 | 48.65 | 2,432.50 |
| | HESS CORP | 190 | 52.53 | 9,980.70 |
| | HOLLYFRONTIER CORP | 100 | 36.85 | 3,685.00 |
| | KINDER MORGAN INC | 284 | 34.56 | 9,815.04 |
| | KINDER MORGAN MANAGEMENT LLC | 2 | 77.59 | 155.18 |
| | MARATHON OIL CORP | 380 | 29.86 | 11,346.80 |
| | MARATHON PETROLEUM CORP | 190 | 53.70 | 10,203.00 |
| | MURPHY OIL CORP | 120 | 60.17 | 7,220.40 |
| | NABORS INDUSTRIES LTD | 150 | 13.98 | 2,097.00 |
| | NATIONAL OILWELL VARCO INC | 194 | 76.77 | 14,893.38 |
| | NEWFIELD EXPLORATION CO | 100 | 27.46 | 2,746.00 |
| | NOBLE CORP | 160 | 37.89 | 6,062.40 |
| | NOBLE ENERGY INC | 100 | 90.18 | 9,018.00 |
| | OCCIDENTAL PETROLEUM CORP | 450 | 80.68 | 36,306.00 |
| | PEABODY ENERGY CORP | 150 | 27.48 | 4,122.00 |
| | PHILLIPS 66 | 345 | 44.78 | 15,449.10 |
| | PIONEER NATURAL RESOURCES CO | 60 | 101.65 | 6,099.00 |
| | PLAINS EXPLORATION & PRODUCT | 100 | 34.76 | 3,476.00 |
| | QEP RESOURCES INC | 90 | 31.38 | 2,824.20 |
| | RANGE RESOURCES CORP | 100 | 66.70 | 6,670.00 |
| | ROWAN COMPANIES PLC | 60 | 32.71 | 1,962.60 |
| | SCHLUMBERGER LTD. | 726 | 70.09 | 50,885.34 |
| | SOUTHWESTERN ENERGY CO | 220 | 33.72 | 7,418.40 |
| | SPECTRA ENERGY CORP | 420 | 28.86 | 12,121.20 |
| | SUPERIOR ENERGY SERVICES INC | 100 | 19.28 | 1,928.00 |
| | ULTRA PETROLEUM CORP | 100 | 22.47 | 2,247.00 |
| | VALERO ENERGY CORP | 320 | 28.41 | 9,091.20 |
| | WEATHERFORD INTL LTD | 460 | 11.51 | 5,294.60 |
| | WHITING PETROLEUM CORP | 62 | 43.68 | 2,708.16 |
| | WILLIAMS COS INC | 390 | 34.66 | 13,517.40 |
| | AIR PRODUCTS & CHEMICALS INC | 110 | 77.09 | 8,479.90 |
| | AIRGAS INC | 50 | 85.36 | 4,268.00 |
| | ALCOA INC | 630 | 8.70 | 5,481.00 |
| | ALLEGHENY TECHNOLOGIES INC | 30 | 27.97 | 839.10 |
| | BALL CORP | 100 | 41.93 | 4,193.00 |
| | CELANESE CORP-SERIES A | 100 | 38.36 | 3,836.00 |
| | CF INDUSTRIES HOLDINGS INC | 30 | 205.00 | 6,150.00 |
| | CLIFFS NATURAL RESOURCES INC | 70 | 42.69 | 2,988.30 |
| | CROWN HOLDINGS INC | 100 | 37.47 | 3,747.00 |
| | DOW CHEMICAL COMPANY | 620 | 29.88 | 18,525.60 |

| | | | |
|------------------------------------|-------|--------|------------|
| DU PONT (E.I.) DE NEMOURS | 540 | 44.91 | 24,251.40 |
| EASTMAN CHEMICAL CO | 100 | 54.46 | 5,446.00 |
| ECOLAB INC | 160 | 68.99 | 11,038.40 |
| FREEMPORT-MCMORAN COPRER-B | 520 | 38.79 | 20,170.80 |
| INTERNATIONAL PAPER | 248 | 36.38 | 9,022.24 |
| LYONDELLBASELL INDU-CL A | 200 | 53.83 | 10,766.00 |
| MARTIN MARIETTA MATERIALS | 40 | 82.25 | 3,290.00 |
| MEADWESTVACO CORP | 100 | 29.60 | 2,960.00 |
| MONSANTO CO | 286 | 86.49 | 24,736.14 |
| MOSAIC CO/THE-WI | 190 | 53.21 | 10,109.90 |
| NEWMONT MINING CORPORATION | 290 | 52.58 | 15,248.20 |
| NUCOR CORP | 180 | 40.49 | 7,288.20 |
| OWENS-ILLINOIS INC | 150 | 19.41 | 2,911.50 |
| PPG INDUSTRIES INC | 100 | 117.17 | 11,717.00 |
| PRAXAIR INC. | 180 | 104.59 | 18,826.20 |
| SHERWIN WILLIAMS COMPANY | 40 | 151.76 | 6,070.40 |
| SIGMA-ALDRICH | 60 | 70.42 | 4,225.20 |
| UNITED STATES STEEL CORP | 70 | 21.67 | 1,516.90 |
| VULCAN MATERIALS CO | 60 | 46.36 | 2,781.60 |
| WALTER ENERGY INC | 30 | 36.70 | 1,101.00 |
| 3M CO | 370 | 88.39 | 32,704.30 |
| AMETEK INC | 75 | 35.29 | 2,646.75 |
| BOEING CO | 410 | 72.71 | 29,811.10 |
| CATERPILLAR, INC | 350 | 82.73 | 28,955.50 |
| COOPER INDUSTRIES PLC-CL A | 80 | 73.46 | 5,876.80 |
| CUMMINS INC | 120 | 92.27 | 11,072.40 |
| DANAHER CORP | 280 | 52.25 | 14,630.00 |
| DEERE AND CO | 160 | 84.31 | 13,489.60 |
| DOVER CORPORATION | 110 | 57.52 | 6,327.20 |
| EATON CORP | 180 | 44.99 | 8,098.20 |
| EMERSON ELECTRIC CO. | 410 | 47.34 | 19,409.40 |
| FASTENAL CO | 140 | 43.72 | 6,120.80 |
| FLOWSERVE CORP | 30 | 130.27 | 3,908.10 |
| FLUOR CORP | 120 | 55.28 | 6,633.60 |
| GENERAL DYNAMICS CORPORATION | 170 | 67.79 | 11,524.30 |
| GENERAL ELECTRIC CO. | 5,823 | 21.26 | 123,796.98 |
| HONEYWELL INTERNATIONAL INC | 410 | 61.02 | 25,018.20 |
| ILLINOIS TOOL WORKS, INC. | 270 | 60.14 | 16,237.80 |
| INGERSOLL-RAND PLC | 160 | 46.12 | 7,379.20 |
| JACOBS ENGINEERING GROUP INC | 40 | 38.70 | 1,548.00 |
| JOY GLOBAL INC | 50 | 59.74 | 2,987.00 |
| KBR INC | 80 | 29.53 | 2,362.40 |
| L-3 COMMUNICATIONS HOLDINGS | 80 | 73.10 | 5,848.00 |
| LOCKHEED MARTIN CORPORATION | 180 | 93.92 | 16,905.60 |
| MASCO CORP. | 300 | 15.53 | 4,659.00 |
| NORTHROP GRUMMAN CORPORATION | 170 | 69.33 | 11,786.10 |
| PACCAR INC | 190 | 39.55 | 7,514.50 |
| PARKER HANNIFIN CORP. | 105 | 76.14 | 7,994.70 |
| PENTAIR LTD-REGISTERED | 163 | 40.87 | 6,661.81 |
| PRECISION CASTPARTS CORP | 80 | 161.93 | 12,954.40 |
| QUANTA SERVICES INC | 110 | 23.28 | 2,560.80 |
| RAYTHEON COMPANY | 220 | 55.15 | 12,133.00 |
| ROCKWELL AUTOMATION INC | 90 | 68.73 | 6,185.70 |
| ROCKWELL COLLINS | 30 | 52.75 | 1,582.50 |
| ROPER INDUSTRIES INC | 50 | 106.31 | 5,315.50 |
| STANLEY BLACK & DECKER INC | 76 | 69.06 | 5,248.56 |
| TEXTRON, INC | 160 | 25.00 | 4,000.00 |
| TYCO INTERNATIONAL LTD | 265 | 26.52 | 7,027.80 |
| UNITED TECHNOLOGIES CORPORATION | 500 | 77.90 | 38,950.00 |
| WW GRAINGER INC | 30 | 199.37 | 5,981.10 |
| XYLEM INC | 140 | 23.44 | 3,281.60 |
| ADT CORP/THE | 132 | 38.32 | 5,058.24 |
| CINTAS CORPORATION | 100 | 41.26 | 4,126.00 |
| EQUIFAX INC | 90 | 49.06 | 4,415.40 |
| IRON MOUNTAIN INC | 80 | 33.42 | 2,673.60 |
| NIELSEN HOLDINGS NV | 100 | 28.35 | 2,835.00 |
| PITNEY-BOWES | 130 | 14.06 | 1,827.80 |

| | | | |
|--------------------------------------|-------|--------|-----------|
| REPUBLIC SERVICES INC | 171 | 28.07 | 4,799.97 |
| ROBERT HALF INTL INC | 60 | 26.75 | 1,605.00 |
| STERICYCLE INC | 30 | 89.19 | 2,675.70 |
| VERISK ANALYTICS INC-CLASS A | 100 | 46.50 | 4,650.00 |
| WASTE MANAGEMENT INC | 270 | 32.16 | 8,683.20 |
| C.H. ROBINSON WORLDWIDE INC | 120 | 57.54 | 6,904.80 |
| CSX CORPORATION | 690 | 20.59 | 14,207.10 |
| EXPEDITORS INTL WASH INC | 110 | 35.82 | 3,940.20 |
| FEDEX CORP | 190 | 90.83 | 17,257.70 |
| HERTZ GLOBAL HOLDINGS INC | 134 | 14.31 | 1,917.54 |
| KANSAS CITY SOUTHERN | 100 | 79.07 | 7,907.00 |
| NORFOLK SOUTHERN CORPORATION | 190 | 61.09 | 11,607.10 |
| SOUTHWEST AIRLINES CO. | 300 | 8.75 | 2,625.00 |
| UNION PACIFIC CORP | 280 | 120.87 | 33,843.60 |
| UNITED PARCEL SERVICE-CL B | 400 | 73.12 | 29,248.00 |
| AUTOLIV INC | 17 | 57.12 | 971.04 |
| BORGWARNER INC | 100 | 64.00 | 6,400.00 |
| DELPHI AUTOMOTIVE PLC | 100 | 31.34 | 3,134.00 |
| FORD MOTOR COMPANY | 1,710 | 10.17 | 17,390.70 |
| GENERAL MOTORS CO | 394 | 23.69 | 9,333.86 |
| GOODYEAR TIRE & RUBBER CO | 100 | 12.26 | 1,226.00 |
| HARLEY-DAVIDSON INC | 130 | 46.34 | 6,024.20 |
| JOHNSON CONTROLS INC. | 400 | 25.86 | 10,344.00 |
| TRW AUTOMOTIVE HOLDINGS CORP | 49 | 45.46 | 2,227.54 |
| COACH INC | 190 | 57.44 | 10,913.60 |
| DR HORTON INC | 200 | 21.41 | 4,282.00 |
| FOSSIL INC | 27 | 87.65 | 2,366.55 |
| GARMIN LTD | 50 | 39.29 | 1,964.50 |
| HASBRO INC | 60 | 36.85 | 2,211.00 |
| LEGGETT AND PLATT INC | 100 | 25.42 | 2,542.00 |
| LULULEMON ATHLETICA INC | 48 | 69.15 | 3,319.20 |
| MATTEL INC. | 200 | 36.79 | 7,358.00 |
| NEWELL RUBBERMAID INC | 250 | 20.26 | 5,065.00 |
| NIKE INC. CLASS B | 230 | 92.89 | 21,364.70 |
| RALPH LAUREN CORP | 30 | 154.52 | 4,635.60 |
| TOLL BROTHERS INC | 100 | 35.25 | 3,525.00 |
| VF CORP | 50 | 156.73 | 7,836.50 |
| WHIRLPOOL CORP | 40 | 95.24 | 3,809.60 |
| APOLLO GROUP INC-CL A | 100 | 19.86 | 1,986.00 |
| BLOCK H AND R INC | 200 | 17.54 | 3,508.00 |
| CARNIVAL CORP | 240 | 37.77 | 9,064.80 |
| CHIPOTLE MEXICAN GRILL INC | 5 | 242.82 | 1,214.10 |
| DARDEN RESTAURANTS INC | 100 | 52.18 | 5,218.00 |
| INTERNATIONAL GAME TECHNOLOGY | 270 | 12.64 | 3,412.80 |
| LAS VEGAS SANDS CORP | 170 | 44.29 | 7,529.30 |
| MARRIOTT INTERNATIONAL-CL A | 200 | 36.44 | 7,288.00 |
| MCDONALD'S CORP | 600 | 87.28 | 52,368.00 |
| MGM RESORTS INTERNATIONAL | 200 | 10.64 | 2,128.00 |
| ROYAL CARIBBEAN CRUISES LTD | 100 | 31.15 | 3,115.00 |
| STARBUCKS CORP | 380 | 45.24 | 17,191.20 |
| STARWOOD HOTELS & RESORTS | 120 | 53.43 | 6,411.60 |
| WYNDHAM WORLDWIDE CORP | 100 | 52.29 | 5,229.00 |
| WYNN RESORTS LTD | 30 | 112.29 | 3,368.70 |
| YUM! BRANDS INC | 300 | 69.93 | 20,979.00 |
| CABLEVISION SYSTEMS-NY GRP-A | 200 | 17.84 | 3,568.00 |
| CBS CORP-CL B | 315 | 33.07 | 10,417.05 |
| COMCAST CORP CL-A | 1,220 | 36.41 | 44,420.20 |
| COMCAST CORPORATION SPECIAL CLASS A | 310 | 35.51 | 11,008.10 |
| DIRECTV | 320 | 50.88 | 16,281.60 |
| DISCOVERY COMMUNICATIONS-A | 98 | 59.07 | 5,788.86 |
| DISH NETWORK CORP-A | 100 | 35.47 | 3,547.00 |
| INTERPUBLIC GROUP OF COMPANIES, INC. | 300 | 10.82 | 3,246.00 |
| LIBERTY GLOBAL INC-A | 118 | 60.91 | 7,187.38 |
| LIBERTY GLOBAL INC-SERIES C | 18 | 57.17 | 1,029.06 |
| MCGRAW HILL COMPANIES INC. | 190 | 54.69 | 10,391.10 |
| NEWS CORP INC-CL A | 914 | 24.42 | 22,319.88 |

| | | | |
|---------------------------------|-------|--------|-----------|
| NEWS CORP-CLASS B | 224 | 24.87 | 5,570.88 |
| OMNICOM GROUP | 180 | 48.09 | 8,656.20 |
| SCRIPPS NETWORKS INTER-CL A | 100 | 62.63 | 6,263.00 |
| SIRIUS XM RADIO INC | 2,018 | 2.89 | 5,832.02 |
| TIME WARNER CABLE | 184 | 98.73 | 18,166.32 |
| TIME WARNER INC | 456 | 44.01 | 20,068.56 |
| VIACOM INC CLASS-B | 295 | 53.82 | 15,876.90 |
| VIRGIN MEDIA INC | 200 | 32.94 | 6,588.00 |
| WALT DISNEY CORPORATION | 990 | 50.65 | 50,143.50 |
| ADVANCE AUTO PARTS INC | 50 | 66.85 | 3,342.50 |
| AMAZON COM INC | 200 | 228.42 | 45,684.00 |
| AUTOZONE INC | 20 | 364.36 | 7,287.20 |
| BED BATH & BEYOND INC | 100 | 57.28 | 5,728.00 |
| BEST BUY CO INC | 230 | 16.92 | 3,891.60 |
| CARMAX INC | 150 | 32.67 | 4,900.50 |
| DOLLAR GENERAL CORP | 100 | 47.22 | 4,722.00 |
| DOLLAR TREE INC | 150 | 40.26 | 6,039.00 |
| EXPEDIA INC | 75 | 52.30 | 3,922.50 |
| FAMILY DOLLAR STORES | 70 | 64.65 | 4,525.50 |
| GAMESTOP CORP-CLASS A | 100 | 23.28 | 2,328.00 |
| GAP INC. | 155 | 35.51 | 5,504.05 |
| GENUINE PARTS CO | 100 | 60.59 | 6,059.00 |
| HOME DEPOT INC | 870 | 61.28 | 53,313.60 |
| J.C. PENNEY CO INC | 100 | 24.71 | 2,471.00 |
| KOHL'S CORP | 110 | 51.36 | 5,649.60 |
| LIBERTY INTERACTIVE CORPORATION | 296 | 20.10 | 5,949.60 |
| LIBERTY VENTURES - SER A | 5 | 54.29 | 271.45 |
| LIMITED BRANDS INC | 160 | 47.70 | 7,632.00 |
| LOWE'S COMPANIES | 630 | 32.29 | 20,342.70 |
| MACY'S INC | 244 | 38.88 | 9,486.72 |
| NETFLIX INC | 30 | 60.11 | 1,803.30 |
| NORDSTROM INC | 80 | 54.96 | 4,396.80 |
| O'REILLY AUTOMOTIVE INC | 100 | 81.70 | 8,170.00 |
| PETSMART INC | 100 | 66.28 | 6,628.00 |
| PRICELINE.COM INC | 28 | 563.67 | 15,782.76 |
| ROSS STORES INC | 120 | 61.00 | 7,320.00 |
| STAPLES INC | 395 | 11.22 | 4,431.90 |
| TARGET CORP | 330 | 62.83 | 20,733.90 |
| TIFFANY & CO | 30 | 63.05 | 1,891.50 |
| TJX COMPANIES INC | 420 | 41.99 | 17,635.80 |
| URBAN OUTFITTERS INC | 100 | 36.06 | 3,606.00 |
| COSTCO WHOLESALE CORP | 230 | 95.62 | 21,992.60 |
| CVS CAREMARK CORP | 650 | 45.95 | 29,867.50 |
| KROGER COMPANY | 300 | 25.01 | 7,503.00 |
| SAFeway INC | 180 | 16.12 | 2,901.60 |
| SYSCO CORPORATION COM. | 290 | 30.41 | 8,818.90 |
| WAL-MART STORES INC. | 970 | 74.82 | 72,575.40 |
| WALGREEN COMPANY | 430 | 35.45 | 15,243.50 |
| WHOLE FOODS MARKET INC | 100 | 93.01 | 9,301.00 |
| ALTRIA GROUP INC | 1,090 | 32.13 | 35,021.70 |
| ARCHER DANIELS MIDLAND CO | 404 | 26.93 | 10,879.72 |
| BEAM INC | 90 | 55.97 | 5,037.30 |
| BROWN-FORMAN CORP-CLASS B | 60 | 63.41 | 3,804.60 |
| BUNGE LIMITED | 80 | 68.28 | 5,462.40 |
| CAMPBELL SOUP COMPANY | 120 | 34.59 | 4,150.80 |
| COCA-COLA ENTERPRISES | 160 | 30.84 | 4,934.40 |
| CONAGRA FOODS INC | 250 | 27.89 | 6,972.50 |
| CONSTELLATION BRANDS INC-A | 100 | 35.00 | 3,500.00 |
| DR PEPPER SNAPPLE GROUP INC | 134 | 42.61 | 5,709.74 |
| GENERAL MILLS INC | 360 | 39.58 | 14,248.80 |
| GREEN MOUNTAIN COFFEE ROASTE | 69 | 24.26 | 1,673.94 |
| HERSHEY FOODS CORP | 140 | 70.12 | 9,816.80 |
| HJ HEINZ CO | 190 | 56.92 | 10,814.80 |
| JM SMUCKER CO/THE | 60 | 85.03 | 5,101.80 |
| KELLOGG CO | 170 | 51.82 | 8,809.40 |
| KRAFT FOODS GROUP INC | 320 | 45.55 | 14,576.00 |
| LORILLARD INC | 60 | 111.70 | 6,702.00 |

| | | | |
|----------------------------------|-------|--------|-----------|
| MCCORMICK & CO-NON VTG SHRS | 100 | 61.86 | 6,186.00 |
| MEAD JOHNSON NUTRITION CO-A | 100 | 69.51 | 6,951.00 |
| MOLSON COORS BREWING CO -B | 90 | 43.51 | 3,915.90 |
| MONDELEZ INTERNATIONAL INC | 962 | 26.53 | 25,521.86 |
| MONSTER BEVERAGE CORP | 100 | 47.95 | 4,795.00 |
| PEPSICO INC. | 827 | 68.40 | 56,566.80 |
| PHILIP MORRIS INTERNATIONAL | 980 | 87.73 | 85,975.40 |
| REYNOLDS AMERICAN INC | 240 | 41.07 | 9,856.80 |
| THE COCA-COLA COMPANY | 2,220 | 36.88 | 81,873.60 |
| TYSON FOODS INC-CL A | 200 | 16.40 | 3,280.00 |
| AVON PRODUCTS INC. | 220 | 15.69 | 3,451.80 |
| CHURCH & DWIGHT CO INC | 100 | 51.50 | 5,150.00 |
| CLOROX COMPANY | 100 | 72.80 | 7,280.00 |
| COLGATE-PALMOLIVE CO | 270 | 106.56 | 28,771.20 |
| ESTEE LAUDER COMPANIES CLASS A | 120 | 61.53 | 7,383.60 |
| HERBALIFE LTD | 100 | 50.67 | 5,067.00 |
| KIMBERLY CLARK CORP. COM. | 230 | 84.22 | 19,370.60 |
| PROCTER & GAMBLE CO | 1,437 | 68.08 | 97,830.96 |
| AETNA INC | 160 | 43.95 | 7,032.00 |
| AMERISOURCEBERGEN CORP | 160 | 39.66 | 6,345.60 |
| BARD (C.R.) INC | 60 | 96.25 | 5,775.00 |
| BAXTER INTERNATIONAL INC. | 260 | 61.23 | 15,919.80 |
| BECTON DICKINSON & COMPANY | 130 | 75.26 | 9,783.80 |
| BOSTON SCIENTIFIC CORP. | 1,055 | 5.07 | 5,348.85 |
| CARDINAL HEALTH INC | 190 | 40.68 | 7,729.20 |
| CAREFUSION CORP | 95 | 26.66 | 2,532.70 |
| CERNER CORP | 60 | 68.43 | 4,105.80 |
| CIGNA CORPORATION | 180 | 50.14 | 9,025.20 |
| COVENTRY HEALTH CARE INC | 30 | 43.77 | 1,313.10 |
| COVIDIEN PLC | 265 | 55.14 | 14,612.10 |
| DAVITA INC | 50 | 110.82 | 5,541.00 |
| DENTSPLY INTERNATIONAL INC | 130 | 36.71 | 4,772.30 |
| EDWARDS LIFESCIENCES CORPORATION | 60 | 86.22 | 5,173.20 |
| EXPRESS SCRIPTS HOLDING CO | 417 | 62.22 | 25,945.74 |
| HCA HOLDINGS INC | 100 | 30.62 | 3,062.00 |
| HENRY SCHEIN INC | 40 | 74.57 | 2,982.80 |
| HOLOGIC INC | 100 | 20.28 | 2,028.00 |
| HUMANA INC | 100 | 75.35 | 7,535.00 |
| INTUITIVE SURGICAL INC | 20 | 543.01 | 10,860.20 |
| LABORATORY CRP OF AMER HLDGS | 50 | 85.22 | 4,261.00 |
| MCKESSON CORP | 148 | 89.51 | 13,247.48 |
| MEDTRONIC INC. | 620 | 41.69 | 25,847.80 |
| OMNICARE INC | 100 | 34.00 | 3,400.00 |
| QUEST DIAGNOSTICS | 30 | 58.43 | 1,752.90 |
| ST JUDE MEDICAL INC | 210 | 39.71 | 8,339.10 |
| STRYKER CORP | 150 | 52.28 | 7,842.00 |
| UNITEDHEALTH GROUP INC | 560 | 55.92 | 31,315.20 |
| VARIAN MEDICAL SYSTEMS INC | 60 | 57.08 | 3,424.80 |
| WELLPOINT INC | 190 | 61.58 | 11,700.20 |
| ZIMMER HOLDINGS INC | 130 | 62.28 | 8,096.40 |
| ABBOTT LABORATORIES | 840 | 65.56 | 55,070.40 |
| AGILENT TECHNOLOGIES INC | 225 | 35.85 | 8,066.25 |
| ALEXION PHARMACEUTICALS INC | 120 | 93.56 | 11,227.20 |
| ALLERGAN INC | 110 | 90.56 | 9,961.60 |
| AMGEN INC | 470 | 87.50 | 41,125.00 |
| BIOGEN IDEC INC | 130 | 142.06 | 18,467.80 |
| BRISTOL MYERS SQUIBB CO. | 930 | 33.05 | 30,736.50 |
| CELGENE CORP | 240 | 74.06 | 17,774.40 |
| ELI LILLY & CO | 540 | 50.50 | 27,270.00 |
| FOREST LABORATORIES INC | 160 | 34.21 | 5,473.60 |
| GILEAD SCIENCES INC | 400 | 68.34 | 27,336.00 |

| 通貨 | 銘柄 | 数量 | 評価額 | |
|----|------------------------------|-------|--------|------------|
| | | | 単価 | 金額 |
| | HOSPIRA INC | 120 | 30.79 | 3,694.80 |
| | ILLUMINA INC | 100 | 46.12 | 4,612.00 |
| | JOHNSON & JOHNSON | 1,512 | 70.74 | 106,958.88 |
| | LIFE TECHNOLOGIES CORP | 90 | 47.84 | 4,305.60 |
| | MERCK & CO. INC. | 1,609 | 45.88 | 73,820.92 |
| | MYLAN INC | 260 | 23.94 | 6,224.40 |
| | PERRIGO CO | 50 | 117.15 | 5,857.50 |
| | PFIZER INC | 3,989 | 25.31 | 100,961.59 |
| | REGENERON PHARMACEUTICALS | 40 | 162.69 | 6,507.60 |
| | THERMO FISHER SCIENTIFIC INC | 170 | 60.36 | 10,261.20 |
| | VERTEX PHARMACEUTICALS INC | 100 | 49.50 | 4,950.00 |
| | WARNER CHILCOTT PLC-CLASS A | 100 | 12.01 | 1,201.00 |
| | WATERS CORP | 70 | 79.60 | 5,572.00 |
| | WATSON PHARMACEUTICALS INC | 100 | 85.90 | 8,590.00 |
| | BB&T CORPORATION | 370 | 28.81 | 10,659.70 |
| | CIT GROUP INC | 120 | 37.51 | 4,501.20 |
| | COMERICA INC. | 100 | 29.16 | 2,916.00 |
| | FIFTH THIRD BANCORP | 530 | 14.57 | 7,722.10 |
| | HUDSON CITY BANCORP INC | 320 | 8.66 | 2,771.20 |
| | KEYCORP | 470 | 8.41 | 3,952.70 |
| | M & T BANK CORP | 50 | 104.38 | 5,219.00 |
| | NEW YORK COMMUNITY BANCORP | 210 | 13.92 | 2,923.20 |
| | PEOPLE'S UNITED FINANCIAL | 180 | 12.14 | 2,185.20 |
| | PNC FINANCIAL SERVICES GROUP | 282 | 58.00 | 16,356.00 |
| | REGIONS FINANCIAL CORP | 700 | 6.46 | 4,522.00 |
| | SUNTRUST BANKS INC. | 339 | 27.07 | 9,176.73 |
| | U.S. BANCORP | 1,055 | 33.13 | 34,952.15 |
| | WELLS FARGO & COMPANY | 2,740 | 33.72 | 92,392.80 |
| | AMERICAN EXPRESS COMPANY | 540 | 55.23 | 29,824.20 |
| | AMERIPRISE FINANCIAL INC | 120 | 57.07 | 6,848.40 |
| | BANK OF AMERICA CORP | 5,767 | 9.31 | 53,690.77 |
| | BANK OF NEW YORK MELLON CORP | 654 | 24.62 | 16,101.48 |
| | BLACKROCK INC | 70 | 186.99 | 13,089.30 |
| | CAPITAL ONE FINANCIAL CORP | 230 | 59.67 | 13,724.10 |
| | CHARLES SCHWAB CORPORATION | 550 | 13.32 | 7,326.00 |
| | CITIGROUP INC | 1,622 | 37.30 | 60,500.60 |
| | CME GROUP INC | 200 | 56.58 | 11,316.00 |
| | DISCOVER FINANCIAL SERVICES | 275 | 39.83 | 10,953.25 |
| | EATON VANCE CORP | 100 | 27.96 | 2,796.00 |
| | FRANKLIN RESOURCES INC | 100 | 128.41 | 12,841.00 |
| | GOLDMAN SACHS GROUP INC | 270 | 119.77 | 32,337.90 |
| | INTERCONTINENTALEXCHANGE INC | 30 | 130.47 | 3,914.10 |
| | INVESCO LTD | 308 | 24.08 | 7,416.64 |
| | JP MORGAN CHASE&CO | 2,030 | 41.71 | 84,671.30 |
| | LEGG MASON INC | 70 | 24.55 | 1,718.50 |
| | LEUCADIA NATIONAL CORP | 100 | 22.18 | 2,218.00 |
| | MOODY'S CORPORATION | 140 | 45.19 | 6,326.60 |
| | MORGAN STANLEY | 760 | 17.18 | 13,056.80 |
| | NASDAQ OMX GROUP/THE | 100 | 23.58 | 2,358.00 |
| | NORTHERN TRUST CORPORATION | 110 | 47.09 | 5,179.90 |
| | NYSE EURONEXT | 130 | 24.89 | 3,235.70 |
| | SLM CORP | 320 | 17.14 | 5,484.80 |
| | STATE STREET CORP | 300 | 44.26 | 13,278.00 |
| | T ROWE PRICE GROUP INC | 160 | 64.16 | 10,265.60 |
| | TD AMERITRADE HOLDING CORP | 130 | 15.46 | 2,009.80 |
| | ACE LTD | 220 | 79.74 | 17,542.80 |
| | AFLAC INCORPORATED | 290 | 49.44 | 14,337.60 |
| | ALLSTATE CORPORATION | 270 | 41.17 | 11,115.90 |
| | AMERICAN INTERNATIONAL GROUP | 615 | 34.93 | 21,481.95 |
| | AON PLC | 170 | 52.08 | 8,853.60 |
| | AXIS CAPITAL HOLDINGS LTD | 100 | 37.25 | 3,725.00 |
| | BERKSHIRE HATHAWAY INC-CL B | 520 | 86.94 | 45,208.80 |
| | CHUBB CORP | 100 | 79.82 | 7,982.00 |
| | CINCINNATI FINANCIAL CORP | 150 | 39.46 | 5,919.00 |
| | EVEREST RE GROUP LTD | 30 | 111.42 | 3,342.60 |

| | | | |
|---------------------------------------|-------|--------|------------|
| GENWORTH FINANCIAL INC-CL A | 300 | 5.41 | 1,623.00 |
| HARTFORD FINANCIAL SERVICES GROUP | 200 | 22.09 | 4,418.00 |
| LINCOLN NATIONAL CORPORATION | 140 | 24.71 | 3,459.40 |
| LOEWS CORP | 200 | 42.02 | 8,404.00 |
| MARSH & MCLENNAN COMPANIES | 310 | 33.19 | 10,288.90 |
| METLIFE INC | 360 | 34.91 | 12,567.60 |
| PARTNERRE LTD | 45 | 80.32 | 3,614.40 |
| PRINCIPAL FINANCIAL GROUP | 200 | 27.97 | 5,594.00 |
| PROGRESSIVE CORP | 400 | 22.75 | 9,100.00 |
| PRUDENTIAL FINANCIAL INC | 190 | 56.57 | 10,748.30 |
| THE TRAVELERS COS INC | 210 | 73.18 | 15,367.80 |
| UNUM GROUP | 170 | 20.43 | 3,473.10 |
| WILLIS GROUP HOLDINGS PLC | 90 | 33.22 | 2,989.80 |
| WR BERKLEY CORP | 130 | 39.73 | 5,164.90 |
| XL GROUP PLC | 239 | 25.17 | 6,015.63 |
| CBRE GROUP INC | 187 | 18.49 | 3,457.63 |
| WEYERHAEUSER CO. | 312 | 27.56 | 8,598.72 |
| ACCENTURE PLC-CL A | 320 | 66.32 | 21,222.40 |
| ACTIVISION BLIZZARD INC | 300 | 11.07 | 3,321.00 |
| ADOBE SYSTEMS INC | 290 | 33.34 | 9,668.60 |
| AKAMA I TECHNOLOGIES | 90 | 36.13 | 3,251.70 |
| AUTODESK INC | 100 | 31.46 | 3,146.00 |
| AUTOMATIC DATA PROCESSING | 270 | 57.86 | 15,622.20 |
| BMC SOFTWARE INC | 70 | 41.38 | 2,896.60 |
| CA INC | 300 | 24.39 | 7,317.00 |
| CITRIX SYSTEMS INC | 100 | 64.08 | 6,408.00 |
| COGNIZANT TECH SOLUTIONS-A | 180 | 68.60 | 12,348.00 |
| COMPUTER SCIENCES CORP | 130 | 30.78 | 4,001.40 |
| EBAY INC | 630 | 48.88 | 30,794.40 |
| ELECTRONIC ARTS INC | 200 | 12.42 | 2,484.00 |
| EQUINIX INC | 27 | 185.29 | 5,002.83 |
| FACEBOOK INC-A | 300 | 23.21 | 6,963.00 |
| FIDELITY NATIONAL INFORMATIO | 180 | 32.73 | 5,891.40 |
| FISERV INC | 77 | 74.81 | 5,760.37 |
| GOOGLE INC-CL A | 140 | 677.01 | 94,781.40 |
| INTERNATIONAL BUSINESS MACHINES CORP. | 590 | 190.72 | 112,524.80 |
| INTUIT INC | 200 | 59.60 | 11,920.00 |
| MASTERCARD INC-CLASS A | 60 | 454.54 | 27,272.40 |
| MICROSOFT CORPORATION | 4,020 | 27.89 | 112,117.80 |
| NUANCE COMMUNICATIONS INC | 100 | 22.16 | 2,216.00 |
| ORACLE CORP | 2,185 | 30.60 | 66,861.00 |
| PAYCHEX INC. | 210 | 32.77 | 6,881.70 |
| RACKSPACE HOSTING INC | 100 | 64.10 | 6,410.00 |
| RED HAT INC | 110 | 51.24 | 5,636.40 |
| SAIC INC | 200 | 10.80 | 2,160.00 |
| SALESFORCE.COM INC | 70 | 148.22 | 10,375.40 |
| SYMANTEC CORP | 480 | 17.37 | 8,337.60 |
| TERADATA CORP | 100 | 68.67 | 6,867.00 |
| VERIFONE SYSTEMS INC | 100 | 30.03 | 3,003.00 |
| VERISIGN INC | 100 | 46.69 | 4,669.00 |
| VISA INC-CLASS A SHARES | 290 | 136.49 | 39,582.10 |
| VMMWARE INC-CLASS A | 30 | 85.67 | 2,570.10 |
| WESTERN UNION CO | 469 | 17.98 | 8,432.62 |
| YAHOO INC | 760 | 16.55 | 12,578.00 |
| AMPHENOL CORP-CL A | 90 | 59.92 | 5,392.80 |
| APPLE INC | 518 | 616.48 | 319,336.64 |
| ARROW ELECTRONICS INC | 100 | 33.80 | 3,380.00 |
| AVNET INC | 100 | 27.89 | 2,789.00 |
| CISCO SYSTEMS INC | 2,910 | 17.38 | 50,575.80 |
| CORNING INC | 950 | 12.15 | 11,542.50 |
| DELL INC | 970 | 9.25 | 8,972.50 |
| DOLBY LABORATORIES INC-CL A | 50 | 31.50 | 1,575.00 |
| EMC CORP/MASS | 1,180 | 24.46 | 28,862.80 |
| F5 NETWORKS INC | 40 | 93.30 | 3,732.00 |
| FLEXTRONICS INTL LTD | 547 | 5.86 | 3,205.42 |
| FLIR SYSTEMS INC | 100 | 19.05 | 1,905.00 |

| | | | |
|--------------------------------------|-------|-------|------------|
| HARRIS CORPORATION | 70 | 46.65 | 3,265.50 |
| HEWLETT-PACKARD COMPANY | 1,000 | 14.04 | 14,040.00 |
| JUNIPER NETWORKS INC | 360 | 15.99 | 5,756.40 |
| MOTOROLA SOLUTIONS INC | 201 | 51.58 | 10,367.58 |
| NETAPP INC | 240 | 28.18 | 6,763.20 |
| QUALCOMM INC | 930 | 57.63 | 53,595.90 |
| SANDISK CORP | 120 | 43.07 | 5,168.40 |
| SEAGATE TECHNOLOGY | 170 | 27.70 | 4,709.00 |
| TE CONNECTIVITY LTD | 275 | 32.03 | 8,808.25 |
| WESTERN DIGITAL CORP | 100 | 33.76 | 3,376.00 |
| XEROX CORPORATION | 730 | 6.48 | 4,730.40 |
| AT&T INC | 3,202 | 34.71 | 111,141.42 |
| CENTURYLINK INC | 333 | 38.66 | 12,873.78 |
| CROWN CASTLE INTL CORP | 130 | 65.96 | 8,574.80 |
| FRONTIER COMMUNICATIONS CORP | 567 | 4.66 | 2,642.22 |
| LEVEL 3 COMMUNICATIONS INC | 100 | 21.98 | 2,198.00 |
| METROPCS COMMUNICATIONS INC | 100 | 10.78 | 1,078.00 |
| SBA COMMUNICATIONS CORP CL A | 100 | 65.55 | 6,555.00 |
| SPRINT NEXTEL CORP | 1,707 | 5.62 | 9,593.34 |
| VERIZON COMMUNICATIONS | 1,590 | 44.23 | 70,325.70 |
| WINDSTREAM CORP | 250 | 9.65 | 2,412.50 |
| AES CORPORATION | 390 | 10.49 | 4,091.10 |
| ALLIANT ENERGY CORP | 100 | 44.33 | 4,433.00 |
| AMEREN CORPORATION | 170 | 32.33 | 5,496.10 |
| AMERICAN ELECTRIC POWER COMPANY | 230 | 43.82 | 10,078.60 |
| AMERICAN WATER WORKS CO INC | 100 | 36.73 | 3,673.00 |
| CALPINE CORP | 200 | 17.95 | 3,590.00 |
| CENTERPOINT ENERGY INC | 300 | 21.12 | 6,336.00 |
| CONSOLIDATED EDISON CO N.Y. INC. | 190 | 59.57 | 11,318.30 |
| DOMINION RESOURCES | 332 | 52.45 | 17,413.40 |
| DTE ENERGY COMPANY COM. | 130 | 61.02 | 7,932.60 |
| DUKE ENERGY CORP | 410 | 64.32 | 26,371.20 |
| EDISON INTERNATIONAL COMMON STOCK | 220 | 46.49 | 10,227.80 |
| ENTERGY CORP. | 100 | 69.94 | 6,994.00 |
| EXELON CORPORATION | 501 | 35.87 | 17,970.87 |
| FIRSTENERGY CORP | 260 | 45.42 | 11,809.20 |
| NEXTERA ENERGY INC | 210 | 69.53 | 14,601.30 |
| NISOURCE INC | 100 | 25.16 | 2,516.00 |
| NORTHEAST UTILITIES | 100 | 38.83 | 3,883.00 |
| NRG ENERGY INC | 100 | 22.52 | 2,252.00 |
| ONEOK INC | 200 | 47.19 | 9,438.00 |
| PG&E CORP | 210 | 41.92 | 8,803.20 |
| PINNACLE WEST CAPITAL | 100 | 52.78 | 5,278.00 |
| PPL CORPORATION | 360 | 29.37 | 10,573.20 |
| PUBLIC SERVICE ENTERPRISE GP | 330 | 31.88 | 10,520.40 |
| SEMPRA ENERGY | 170 | 67.66 | 11,502.20 |
| SOUTHERN COMPANY | 460 | 46.04 | 21,178.40 |
| WISCONSIN ENERGY CORP | 120 | 37.60 | 4,512.00 |
| XCEL ENERGY INC | 270 | 27.65 | 7,465.50 |
| ADVANCED MICRO DEVICES INC COM. | 261 | 2.08 | 542.88 |
| ALTERA CORPORATION | 160 | 29.89 | 4,782.40 |
| ANALOG DEVICES | 160 | 38.17 | 6,107.20 |
| APPLIED MATERIALS INC | 800 | 10.69 | 8,552.00 |
| AVAGO TECHNOLOGIES LTD | 100 | 32.73 | 3,273.00 |
| BROADCOM CORP-CL A | 325 | 32.22 | 10,471.50 |
| CREE INC | 50 | 29.45 | 1,472.50 |
| INTEL CORP | 2,770 | 21.45 | 59,416.50 |
| KLA-TENCOR CORP | 100 | 47.13 | 4,713.00 |
| LAM RESEARCH CORP | 70 | 35.45 | 2,481.50 |
| LINEAR TECHNOLOGY CORP | 110 | 31.00 | 3,410.00 |
| LSI CORP | 300 | 6.29 | 1,887.00 |
| MARVELL TECHNOLOGY GROUP LTD | 400 | 7.58 | 3,032.00 |
| MAXIM INTEGRATED PRODUCTS | 200 | 26.28 | 5,256.00 |
| MICROCHIP TECHNOLOGY INC | 100 | 31.51 | 3,151.00 |
| MICRON TECHNOLOGY | 550 | 5.16 | 2,838.00 |
| NVIDIA CORP | 300 | 12.17 | 3,651.00 |

| | | | | |
|-------|---|-----|--------|---------------|
| | TEXAS INSTRUMENTS, INC. | 660 | 27.70 | 18,282.00 |
| | XILINX INC | 170 | 32.18 | 5,470.60 |
| 小計 | | | | 7,077,975.21 |
| | | | | (565,600,999) |
| カナダドル | ARC RESOURCES LTD | 203 | 24.18 | 4,908.54 |
| | ATHABASCA OIL CORP | 200 | 12.07 | 2,414.00 |
| | BAYTEX ENERGY CORP | 100 | 46.08 | 4,608.00 |
| | BONAVISTA ENERGY CORP | 100 | 17.89 | 1,789.00 |
| | CAMECO CORP | 200 | 18.41 | 3,682.00 |
| | CANADIAN NATURAL RESOURCES | 650 | 29.56 | 19,214.00 |
| | CANADIAN OIL SANDS LTD | 300 | 20.44 | 6,132.00 |
| | CENOVUS ENERGY INC | 400 | 34.00 | 13,600.00 |
| | CRESCENT POINT ENERGY CORP | 100 | 42.44 | 4,244.00 |
| | ENBRIDGE INC | 410 | 38.93 | 15,961.30 |
| | ENCANA CORP | 400 | 21.86 | 8,744.00 |
| | ENERPLUS CORP | 110 | 15.68 | 1,724.80 |
| | HUSKY ENERGY INC | 123 | 26.77 | 3,292.71 |
| | IMPERIAL OIL LTD. | 200 | 43.70 | 8,740.00 |
| | MEG ENERGY CORP | 100 | 37.83 | 3,783.00 |
| | NEXEN INC | 282 | 23.63 | 6,663.66 |
| | PACIFIC RUBIALES ENERGY CORP | 200 | 23.91 | 4,782.00 |
| | PEMBINA PIPELINE CORP | 204 | 27.31 | 5,571.24 |
| | PENGROWTH ENERGY CORP | 208 | 6.06 | 1,260.48 |
| | PENN WEST PETROLEUM LTD | 321 | 12.98 | 4,166.58 |
| | PRECISION DRILLING CORP | 147 | 7.52 | 1,105.44 |
| | PROGRESS ENERGY RESOURCES CO | 100 | 18.65 | 1,865.00 |
| | SUNCOR ENERGY INC | 908 | 32.72 | 29,709.76 |
| | TALISMAN ENERGY INC | 600 | 12.07 | 7,242.00 |
| | TOURMALINE OIL CORP | 100 | 32.48 | 3,248.00 |
| | TRANSCANADA CORP | 354 | 43.60 | 15,434.40 |
| | VERMILION ENERGY INC | 100 | 47.64 | 4,764.00 |
| | AGNICO-EAGLE MINES | 100 | 51.38 | 5,138.00 |
| | AGRIUM INC | 100 | 106.65 | 10,665.00 |
| | BARRICK GOLD CORP | 507 | 38.34 | 19,438.38 |
| | CENTERRA GOLD INC | 146 | 10.30 | 1,503.80 |
| | ELDORADO GOLD CORP | 280 | 13.76 | 3,852.80 |
| | FIRST QUANTUM MINERALS LTD | 300 | 22.67 | 6,801.00 |
| | FRANCO-NEVADA CORP | 110 | 55.83 | 6,141.30 |
| | GOLDCORP INC | 450 | 40.79 | 18,355.50 |
| | IAMGOLD CORP | 180 | 15.10 | 2,718.00 |
| | KINROSS GOLD CORP | 655 | 9.60 | 6,288.00 |
| | NEW GOLD INC | 207 | 11.45 | 2,370.15 |
| | OSISKO MINING CORP | 256 | 9.11 | 2,332.16 |
| | PAN AMERICAN SILVER CORP | 100 | 20.58 | 2,058.00 |
| | POTASH CORPORATION OF SASKATCHEWAN, INC. | 464 | 40.29 | 18,694.56 |
| | SILVER WHEATON CORP | 240 | 37.29 | 8,949.60 |
| | SINO-FOREST CORPORATION | 100 | 0 | 0 |
| | TECK RESOURCES LTD-CL B | 291 | 31.39 | 9,134.49 |
| | TURQUOISE HILL RESOURCES LTD | 283 | 7.72 | 2,184.76 |
| | YAMANA GOLD INC | 441 | 18.29 | 8,065.89 |
| | BOMBARDIER INC CLASS B | 900 | 3.72 | 3,348.00 |
| | CAE INC | 160 | 10.39 | 1,662.40 |
| | FINNING INTERNATIONAL INC | 100 | 23.34 | 2,334.00 |
| | SNC-LAVALIN GROUP INC | 80 | 38.63 | 3,090.40 |
| | RITCHIE BROS AUCTIONEERS | 100 | 20.86 | 2,086.00 |
| | CANADIAN NATIONAL RAILWAY CO | 253 | 86.44 | 21,869.32 |
| | CANADIAN PACIFIC RAILWAY LTD | 85 | 93.18 | 7,920.30 |
| | MAGNA INTERNATIONAL INC | 100 | 42.88 | 4,288.00 |
| | GILDAN ACTIVEWEAR INC | 50 | 33.43 | 1,671.50 |
| | TIM HORTONS INC | 100 | 49.00 | 4,900.00 |
| | SHAW COMMUNICATIONS INC-B | 207 | 20.49 | 4,241.43 |
| | THOMSON REUTERS CORP | 215 | 27.77 | 5,970.55 |
| | ALIMENTATION COUCHE-TARD -B | 60 | 49.11 | 2,946.60 |
| | LOBLAW COMPANIES LTD | 100 | 33.75 | 3,375.00 |
| | METRO INC | 60 | 57.24 | 3,434.40 |
| | SHOPPERS DRUG MART CORP | 147 | 40.56 | 5,962.32 |
| | WESTON (GEORGE) LTD | 30 | 62.62 | 1,878.60 |

| | | | |
|---------------------------------------|-------|--------|-----------|
| SAPUTO INC | 70 | 43.09 | 3,016.30 |
| VITERRA INC | 200 | 15.71 | 3,142.00 |
| VALEANT PHARMACEUTICALS INTE | 100 | 54.73 | 5,473.00 |
| BANK OF MONTREAL | 329 | 59.11 | 19,447.19 |
| BANK OF NOVA SCOTIA | 633 | 53.55 | 33,897.15 |
| CANADIAN IMPERIAL BANK OF COMMERCE | 203 | 77.39 | 15,710.17 |
| NATIONAL BANK OF CANADA | 100 | 75.72 | 7,572.00 |
| ROYAL BANK OF CANADA | 736 | 57.00 | 41,952.00 |
| TORONTO-DOMINION BANK | 510 | 81.44 | 41,534.40 |
| IGM FINANCIAL INC | 43 | 38.37 | 1,649.91 |
| ONEX CORPORATION | 50 | 39.91 | 1,995.50 |
| FAIRFAX FINANCIAL HLDGS LTD | 11 | 369.98 | 4,069.78 |
| GREAT WEST LIFE CO INC | 132 | 22.57 | 2,979.24 |
| INDUSTRIAL ALLIANCE INSURANC | 100 | 26.68 | 2,668.00 |
| INTACT FINANCIAL CORP | 100 | 59.95 | 5,995.00 |
| MANULIFE FINANCIAL CORP | 1,000 | 12.19 | 12,190.00 |
| POWER CORP OF CANADA | 200 | 23.67 | 4,734.00 |
| POWER FINANCIAL CORP | 200 | 25.16 | 5,032.00 |
| SUN LIFE FINANCIAL INC | 300 | 24.67 | 7,401.00 |
| BROOKFIELD ASSET MANAGE-CL A | 300 | 34.06 | 10,218.00 |
| BROOKFIELD OFFICE PROPERTIES | 200 | 15.52 | 3,104.00 |
| CGI GROUP INC - CL A | 130 | 25.37 | 3,298.10 |

[前へ](#) [次へ](#)

| 通貨 | 銘柄 | 数量 | 評価額 | |
|-----|---|-------|--------|--------------|
| | | | 単価 | 金額 |
| | RESEARCH IN MOTION | 298 | 7.48 | 2,229.04 |
| | BCE INC | 101 | 42.21 | 4,263.21 |
| | ROGERS COMMUNICATIONS CL B | 200 | 42.43 | 8,486.00 |
| | TELUS CORPORATION -NON VOTE | 70 | 61.80 | 4,326.00 |
| | FORTIS INC | 100 | 33.19 | 3,319.00 |
| | TRANSALTA CORP | 163 | 15.06 | 2,454.78 |
| 小計 | | | | 666,476.89 |
| ユーロ | | | | (53,598,071) |
| | COMPAGNIE GENERALE DE GEOPHYSIQUE-VERITA | 77 | 24.48 | 1,884.96 |
| | ENI SPA | 1,225 | 17.49 | 21,425.25 |
| | FUGRO NV-CVA | 23 | 51.23 | 1,178.29 |
| | GALP ENERGIA SGPS SA-B SHRS | 120 | 12.70 | 1,524.00 |
| | OMV AG | 90 | 27.38 | 2,464.20 |
| | REPSOL SA | 456 | 15.18 | 6,924.36 |
| | SAIPEM | 169 | 35.57 | 6,011.33 |
| | SBM OFFSHORE NV | 176 | 10.27 | 1,807.52 |
| | TECHNIP S.A. | 59 | 88.28 | 5,208.52 |
| | TENARIS SA | 255 | 14.86 | 3,789.30 |
| | TOTAL SA | 1,059 | 38.67 | 40,956.82 |
| | ACERINOX SA | 83 | 8.20 | 681.09 |
| | AKZO NOBEL N.V | 138 | 41.20 | 5,685.60 |
| | ARCELORMITTAL | 504 | 12.19 | 6,143.76 |
| | ARKEMA | 31 | 69.00 | 2,139.00 |
| | BASF SE | 516 | 62.66 | 32,332.56 |
| | CRH PLC | 409 | 13.68 | 5,595.12 |
| | HEIDELBERGCEMENT AG | 75 | 40.33 | 3,024.75 |
| | K+S AG | 95 | 35.45 | 3,368.22 |
| | KONINKLIJKE DSM NV | 86 | 38.92 | 3,347.55 |
| | L'AIR LIQUIDE | 123 | 90.60 | 11,143.80 |
| | LAFARGE | 124 | 44.53 | 5,521.72 |
| | LANXESS AG | 49 | 60.91 | 2,984.59 |
| | LINDE AG | 104 | 126.95 | 13,202.80 |
| | SALZGITTER AG | 24 | 34.77 | 834.60 |
| | SOLVAY SA | 39 | 92.36 | 3,602.04 |
| | STORA ENSO OYJ-R | 461 | 4.96 | 2,286.56 |
| | THYSSEN KRUPP AG | 192 | 17.80 | 3,418.17 |
| | UMICORE | 74 | 39.14 | 2,896.73 |
| | UPM-KEMMENE | 310 | 8.88 | 2,752.80 |
| | VOESTALPINE AG | 60 | 24.33 | 1,460.10 |
| | WACKER CHEMIE AG | 12 | 43.96 | 527.52 |
| | ACS ACTIVIDADES CONS Y SERV | 133 | 16.51 | 2,196.49 |
| | ALSTOM | 124 | 26.72 | 3,313.28 |
| | ANDRITZ AG | 36 | 44.54 | 1,603.44 |
| | BOSKALIS WESTMINSTER | 66 | 29.00 | 1,914.33 |
| | BOUYGUES SA | 107 | 19.23 | 2,057.61 |
| | BRENNTAG AG | 21 | 96.53 | 2,027.13 |
| | COMPAGNIE DE SAINT-GOBAIN | 209 | 26.85 | 5,611.65 |
| | EUROPEAN AERONAUTIC DEFENCE | 221 | 26.60 | 5,878.60 |
| | FERROVIAL SA | 159 | 10.68 | 1,698.12 |
| | FIAT INDUSTRIAL | 441 | 7.87 | 3,472.87 |
| | FINMECCANICA SPA | 260 | 3.95 | 1,029.08 |
| | GEA GROUP AG | 132 | 24.29 | 3,206.28 |
| | HOCHTIEF AG | 24 | 39.27 | 942.48 |
| | KONE OYJ-B | 86 | 55.65 | 4,785.90 |
| | KONINKLIJKE PHILIPS ELECTRONICS NV | 579 | 19.49 | 11,284.71 |
| | LEGRAND SA | 106 | 29.66 | 3,144.49 |
| | MAN SE | 25 | 77.94 | 1,948.67 |
| | METSO OYJ | 79 | 27.64 | 2,183.56 |
| | PRYSMIAN SPA | 219 | 14.68 | 3,214.92 |
| | SAFRAN SA | 120 | 30.35 | 3,642.00 |
| | SCHNEIDER ELECTRIC SA | 292 | 48.51 | 14,164.92 |
| | SIEMENS AG | 447 | 76.70 | 34,284.90 |
| | THALES | 48 | 27.83 | 1,335.84 |

| | | | |
|----------------------------------|-----|--------|-----------|
| VALLOUREC | 68 | 32.77 | 2,228.36 |
| VINCI SA | 271 | 34.27 | 9,288.52 |
| WARTSILA OYJ-B SHARES | 106 | 29.34 | 3,110.04 |
| ZARDOYA OTIS SA | 101 | 9.25 | 934.25 |
| ZODIAC AEROSPACE | 19 | 74.60 | 1,417.40 |
| BUREAU VERITAS SA | 42 | 83.36 | 3,501.12 |
| EDENRED | 80 | 22.75 | 1,820.00 |
| RANDSTAD HOLDING NV | 51 | 26.09 | 1,330.59 |
| SOCIETE BIC SA | 26 | 92.14 | 2,395.64 |
| ABERTIS INFRASTRUCTURAS SA | 317 | 11.68 | 3,702.56 |
| ATLANTIA SPA | 194 | 12.31 | 2,388.14 |
| DEUTSCHE LUFTHANSA-REG | 191 | 10.66 | 2,036.25 |
| DEUTSCHE POST AG-REG | 530 | 15.94 | 8,449.79 |
| GROUPE EUROTUNNEL SA - REGR | 265 | 5.98 | 1,584.70 |
| INTL CONSOLIDATED AIRLINES | 541 | 1.94 | 1,049.54 |
| RYANAIR HOLDINGS PLC | 53 | 4.47 | 236.91 |
| TNT EXPRESS NV - W/I | 208 | 8.29 | 1,724.73 |
| VOPAK | 52 | 53.47 | 2,780.44 |
| BAYERISCHE MOTOREN WERKE AG | 184 | 60.35 | 11,104.40 |
| CONTINENTAL AG | 44 | 75.35 | 3,315.40 |
| DAIMLER AG | 509 | 37.82 | 19,253.94 |
| FIAT SPA | 441 | 4.23 | 1,865.43 |
| MICHELIN (CGDE)-B | 108 | 64.67 | 6,984.36 |
| NOKIAN RENKAAT OYJ | 90 | 29.45 | 2,650.50 |
| PEUGEOT SA | 99 | 5.56 | 550.44 |
| PIRELLI & C | 282 | 8.46 | 2,385.72 |
| PORSCHE AUTOMOBIL HLDG-PFD | 87 | 48.35 | 4,206.88 |
| RENAULT SA | 120 | 35.76 | 4,291.20 |
| VOLKSWAGEN AG | 20 | 139.95 | 2,799.00 |
| VOLKSWAGEN AG PREFERRED STOCK | 65 | 150.81 | 9,802.65 |
| ADIDAS AG | 117 | 64.87 | 7,589.90 |
| CHRISTIAN DIOR | 30 | 105.40 | 3,162.00 |
| LUXOTTICA GROUP SPA | 114 | 28.06 | 3,198.84 |
| LVMH MOET-HENNESSY LOUIS VUITTON | 150 | 122.85 | 18,427.50 |
| ACCOR | 80 | 23.77 | 1,902.00 |
| OPAP SA | 160 | 5.11 | 817.60 |
| SODEXO | 50 | 59.33 | 2,966.50 |
| EUTELSAT COMMUNICATIONS | 51 | 24.79 | 1,264.29 |
| JC DECAUX SA | 72 | 16.25 | 1,170.00 |
| KABEL DEUTSCHLAND HOLDING AG | 43 | 56.21 | 2,417.03 |
| LAGARDERE S.C.A. | 55 | 20.70 | 1,138.50 |
| MEDIASET SPA | 596 | 1.40 | 837.97 |
| PUBLICIS GROUPE | 55 | 41.41 | 2,277.55 |
| REED ELSEVIER NV | 343 | 10.26 | 3,520.89 |
| SES | 168 | 21.06 | 3,538.08 |
| WOLTERS KLUWER | 188 | 14.74 | 2,771.12 |
| INDITEX | 134 | 95.90 | 12,850.60 |
| PPR | 42 | 132.30 | 5,556.60 |
| CARREFOUR SA | 339 | 17.86 | 6,054.54 |
| CASINO GUICHARD PERRACHON | 22 | 67.51 | 1,485.22 |
| COLRUYT SA | 11 | 34.22 | 376.47 |
| DELHAIZE GROUP | 62 | 28.73 | 1,781.26 |
| DISTRIBUIDORA INTERNACIONAL | 326 | 4.63 | 1,510.68 |
| JERONIMO MARTINS | 125 | 13.71 | 1,713.75 |
| KESKO OYJ-B SHS | 62 | 23.54 | 1,459.48 |
| KONINKLIJKE AHOLD NV | 634 | 9.50 | 6,024.90 |
| METRO AG | 84 | 21.34 | 1,792.56 |
| ANHEUSER-BUSCH INBEV | 446 | 66.25 | 29,547.50 |
| COCA-COLA HELLENIC BOTTLING | 107 | 17.00 | 1,819.00 |
| DANONE | 315 | 46.26 | 14,573.47 |
| DE MASTER BLENDERS1753 NVW/I | 420 | 9.46 | 3,976.56 |
| HEINEKEN HOLDING NV | 38 | 38.40 | 1,459.20 |
| HEINEKEN NV | 136 | 46.84 | 6,370.92 |
| KERRY GROUP PLC-A | 82 | 40.32 | 3,306.65 |
| PERNOD-RICARD | 105 | 84.58 | 8,880.90 |
| REMY COINTREAU | 19 | 77.70 | 1,476.30 |
| UNILEVER NV-CVA | 893 | 27.72 | 24,753.96 |

| | | | |
|-------------------------------------|-------|--------|-----------|
| BEIERSDORF AG | 61 | 55.87 | 3,408.07 |
| HENKEL AG & CO KGAA | 70 | 49.83 | 3,488.10 |
| HENKEL AG & CO KGAA VORZUG | 84 | 61.06 | 5,129.04 |
| L'OREAL | 137 | 97.00 | 13,289.00 |
| ESSILOR INTERNATIONAL | 113 | 69.49 | 7,852.37 |
| FRESENIUS MEDICAL CARE AG AND CO | 101 | 57.23 | 5,780.83 |
| FRESENIUS SE & CO KGAA | 64 | 92.00 | 5,888.00 |
| BAYER AG | 426 | 66.49 | 28,325.59 |
| ELAN CORPORATION PLC | 242 | 8.31 | 2,011.02 |
| GRIFOLS SA | 86 | 25.81 | 2,219.66 |
| MERCK KGAA | 46 | 97.40 | 4,480.49 |
| ORION OYJ-CLASS B | 90 | 18.26 | 1,643.40 |
| QIAGEN N.V. | 130 | 13.45 | 1,749.15 |
| SANOFI | 644 | 66.10 | 42,568.40 |
| UCB SA | 65 | 44.16 | 2,870.40 |
| BANCA MONTE DEI PASCHI SIENA | 1,153 | 0.23 | 268.41 |
| BANCO BILBAO VIZCAYA | | | |
| ARGENTARIA | 2,566 | 6.29 | 16,160.66 |
| BANCO DE SABADELL SA | 519 | 1.91 | 993.36 |
| BANCO ESPIRITO SANTO-REG | 608 | 0.75 | 461.47 |
| BANCO POPOLARE SPA | 957 | 1.30 | 1,246.01 |
| BANCO POPULAR ESPANOL SA | 602 | 1.27 | 767.55 |
| BANCO SANTANDER SA | 5,167 | 5.77 | 29,860.09 |
| BANCO SANTANDER SA-RTS | 5,167 | 0.15 | 785.38 |
| BANKIA SAU | 443 | 1.17 | 521.85 |
| BNP PARIBAS | 500 | 40.29 | 20,145.00 |
| CAIXABANK | 709 | 2.95 | 2,091.55 |
| COMMERZBANK AG | 2,083 | 1.51 | 3,161.99 |
| CREDIT AGRICOLE SA | 632 | 6.12 | 3,871.63 |
| ERSTE GROUP BANK AG | 100 | 18.47 | 1,847.00 |
| INTESA SANPAOLO | 5,750 | 1.29 | 7,434.75 |
| IRISH BANK RESOLUTION CORP LTD | 222 | 0 | 0 |
| KBC GROUPE | 95 | 18.31 | 1,739.92 |
| NATIXIS | 573 | 2.61 | 1,496.10 |
| RAIFFEISEN BANK INTERNATIONAL | 51 | 29.63 | 1,511.38 |
| SOCIETE GENERALE-A | 383 | 25.17 | 9,642.02 |
| UNICREDIT SPA | 2,350 | 3.63 | 8,535.20 |
| UNIONE DI BANCHE ITALIANE SC | 416 | 3.15 | 1,311.23 |
| DEUTSCHE BANK AG REG | 543 | 33.50 | 18,190.50 |
| DEUTSCHE BOERSE AG | 104 | 41.24 | 4,288.96 |
| EURAZEO | 25 | 36.24 | 906.00 |
| GROUPE BRUXELLES LAMBERT SA | 55 | 57.13 | 3,142.15 |
| ING GROEP NV | 2,144 | 6.78 | 14,549.18 |
| MEDIOBANCA | 320 | 4.53 | 1,451.52 |
| WENDEL | 20 | 66.70 | 1,334.00 |
| AEGON NV | 892 | 4.18 | 3,730.34 |
| AGEAS | 118 | 19.19 | 2,265.01 |
| ALLIANZ SE | 262 | 93.17 | 24,410.54 |
| ASSICURAZIONI GENERALI | 635 | 12.04 | 7,645.40 |
| AXA | 1,015 | 12.06 | 12,240.90 |
| HANNOVER RUECKVERSICHERU-REG | 40 | 54.09 | 2,163.60 |
| MUENCHENER RUECKVER AG-REG | 101 | 124.15 | 12,539.15 |
| SAMPO OYJ-A SHS | 238 | 24.02 | 5,716.76 |
| SCOR SE | 100 | 20.51 | 2,051.00 |
| IMMOFINANZ AG | 719 | 2.91 | 2,092.29 |
| AMADEUS IT HOLDING SA-A SHS | 143 | 18.20 | 2,602.60 |
| ATOS | 45 | 51.48 | 2,316.60 |
| CAP GEMINI SOGETI SA | 90 | 31.88 | 2,869.20 |
| DASSAULT SYSTEMES SA | 38 | 81.51 | 3,097.38 |
| SAP AG | 511 | 55.10 | 28,156.10 |
| ALCATEL-LUCENT | 1,219 | 0.81 | 992.26 |
| GEMALTO | 33 | 66.90 | 2,207.70 |
| NOKIA OYJ | 2,099 | 2.02 | 4,239.98 |
| BELGACOM SA | 107 | 21.77 | 2,329.39 |
| DEUTSCHE TELEKOM AG | 1,620 | 8.83 | 14,311.08 |
| ELISA OYJ | 77 | 16.57 | 1,275.89 |
| FRANCE TELECOM SA | 1,063 | 9.31 | 9,900.78 |

| | | | | |
|---------|---|--------|--------|---------------|
| | ILIAD SA | 14 | 118.70 | 1,661.80 |
| | KONINKLIJKE KPN NV | 384 | 5.43 | 2,086.27 |
| | MOBISTAR SA | 25 | 21.23 | 530.87 |
| | PORTUGAL TELECOM, SA-REGISTERED SHARES | 345 | 3.92 | 1,352.40 |
| | TELECOM ITALIA SPA | 5,688 | 0.73 | 4,155.08 |
| | TELECOM ITALIA-RNC | 3,712 | 0.64 | 2,403.52 |
| | TELEFONICA S.A | 2,123 | 10.29 | 21,856.28 |
| | TELEKOM AUSTRIA AG | 160 | 5.33 | 853.44 |
| | VIVENDI SA | 778 | 16.17 | 12,584.15 |
| | ACCIONA SA | 16 | 46.42 | 742.72 |
| | E.ON AG | 1,025 | 17.68 | 18,127.12 |
| | ELECTRICITE DE FRANCE | 140 | 16.72 | 2,340.80 |
| | ENAGAS | 99 | 15.31 | 1,516.18 |
| | ENEL GREEN POWER SPA | 614 | 1.35 | 830.12 |
| | ENEL SPA | 3,793 | 2.91 | 11,045.21 |
| | ENERGIAS DE PORTUGAL | 1,011 | 2.11 | 2,134.22 |
| | FORTUM OYJ | 247 | 14.31 | 3,534.57 |
| | GAS NATURAL SDG-E | 229 | 11.79 | 2,699.91 |
| | GDF SUEZ | 717 | 17.65 | 12,658.63 |
| | IBERDROLA SA | 2,447 | 3.94 | 9,641.18 |
| | RED ELECTRICA CORPORACION SA | 97 | 37.16 | 3,605.00 |
| | RWE AG | 235 | 34.83 | 8,186.46 |
| | RWE AG-NON VTG PFD | 33 | 31.50 | 1,039.50 |
| | SNAM SPA | 862 | 3.38 | 2,920.45 |
| | SUEZ ENVIRONNEMENT SA | 145 | 8.17 | 1,185.08 |
| | TERNA SPA | 705 | 2.89 | 2,037.45 |
| | VEOLIA ENVIRONNEMENT | 214 | 8.03 | 1,719.91 |
| | VERBUND AG | 50 | 18.05 | 902.50 |
| | ASML HOLDING NV | 234 | 41.57 | 9,728.55 |
| | INFINEON TECHNOLOGIES AG | 668 | 5.22 | 3,489.63 |
| | STMICROELECTRONICS NV | 417 | 4.82 | 2,010.35 |
| 小計 | | | | 1,221,175.77 |
| イギリスポンド | | | | (126,587,080) |
| | AMEC PLC | 149 | 10.49 | 1,563.01 |
| | BG GROUP PLC | 1,930 | 13.17 | 25,427.75 |
| | BP PLC | 10,531 | 4.35 | 45,809.85 |
| | PETROFAC LTD | 157 | 15.62 | 2,452.34 |
| | ROYAL DUTCH SHELL PLC-A UK | 1,922 | 21.20 | 40,746.40 |
| | ROYAL DUTCH SHELL PLC-B SHS | 1,352 | 21.89 | 29,602.04 |
| | TULLOW OIL PLC | 480 | 14.03 | 6,734.40 |
| | ANGLO AMERICAN PLC | 759 | 18.77 | 14,246.43 |
| | ANTOFAGASTA PLC | 243 | 12.80 | 3,110.40 |
| | BHP BILLITON PLC | 1,161 | 19.93 | 23,138.73 |
| | CRODA INTERNATIONAL PLC | 54 | 22.89 | 1,236.06 |
| | EURASIAN NATURAL RESOURCES | 140 | 3.41 | 478.24 |
| | FRESNILLO PLC | 72 | 18.89 | 1,360.08 |
| | GLENCORE INTERNATIONAL PLC | 2,137 | 3.43 | 7,338.45 |
| | JOHNSON MATTHEY PLC | 154 | 22.16 | 3,412.64 |
| | KAZAKHMYS PLC | 114 | 7.50 | 855.00 |
| | LONMIN PLC | 80 | 5.03 | 402.80 |
| | RANDGOLD RESOURCES LTD | 48 | 73.80 | 3,542.40 |
| | REXAM PLC | 377 | 4.48 | 1,688.96 |
| | RIO TINTO PLC | 714 | 31.24 | 22,308.93 |
| | VEDANTA RESOURCES PLC | 71 | 11.34 | 805.14 |
| | XSTRATA PLC | 1,198 | 9.74 | 11,679.30 |
| | BAE SYSTEMS PLC | 1,897 | 3.12 | 5,922.43 |
| | BALFOUR BEATTY PLC | 362 | 3.12 | 1,129.80 |
| | BUNZL PLC | 338 | 10.20 | 3,447.60 |
| | COBHAM PLC | 559 | 2.15 | 1,206.88 |
| | IMI PLC | 132 | 9.06 | 1,195.92 |
| | INVENSYS PLC | 799 | 2.23 | 1,787.36 |
| | MEGGITT PLC | 4 | 3.84 | 15.38 |
| | ROLLS-ROYCE HOLDINGS PLC | 1,091 | 8.56 | 9,338.96 |
| | ROLLS-ROYCE HOLDINGS- C | 82,916 | 0.001 | 82.91 |
| | SMITHS GROUP PLC | 228 | 10.40 | 2,371.20 |
| | WEIR GROUP PLC/THE | 126 | 16.96 | 2,136.96 |
| | WOLSELEY PLC | 142 | 26.77 | 3,801.34 |

| | | | |
|------------------------------|-------|-------|-----------|
| AGGREKO PLC | 140 | 20.46 | 2,864.40 |
| BABCOCK INTL GROUP PLC | 26 | 9.40 | 244.40 |
| CAPITA PLC | 322 | 7.28 | 2,344.16 |
| EXPERIAN PLC | 601 | 10.77 | 6,472.77 |
| G4S PLC | 689 | 2.62 | 1,806.55 |
| INTERTEK GROUP PLC | 97 | 28.03 | 2,718.91 |
| SERCO GROUP PLC | 304 | 5.71 | 1,735.84 |
| GKN PLC | 750 | 2.04 | 1,536.75 |
| BURBERRY GROUP PLC | 213 | 11.43 | 2,434.59 |
| CARNIVAL PLC | 118 | 24.31 | 2,868.58 |
| COMPASS GROUP | 1,138 | 6.81 | 7,749.78 |
| INTERCONTINENTAL HOTELS GROU | 198 | 15.49 | 3,067.02 |
| WHITBREAD PLC | 85 | 23.00 | 1,955.00 |
| BRITISH SKY BROADCASTING PLC | 653 | 7.19 | 4,695.07 |
| ITV PLC | 2,728 | 0.86 | 2,356.99 |
| PEARSON PLC | 450 | 12.09 | 5,440.50 |
| REED ELSEVIER PLC | 600 | 6.00 | 3,603.00 |
| WPP GROUP PLC | 635 | 8.08 | 5,130.80 |
| KINGFISHER PLC | 1,588 | 2.80 | 4,454.34 |
| MARKS AND SPENCER PLC | 764 | 3.89 | 2,977.30 |
| NEXT PLC | 99 | 35.63 | 3,527.37 |
| SAINSBURY (J) PLC | 614 | 3.54 | 2,174.78 |
| TESCO PLC | 4,572 | 3.10 | 14,198.34 |
| WM MORRISON SUPERMARKETS | 1,273 | 2.67 | 3,398.91 |

[前へ](#) [次へ](#)

| 通貨 | 銘柄 | 数量 | 評価額 | |
|--------|------------------------------|--------|----------|---------------|
| | | | 単価 | 金額 |
| | ASSOCIATED BRITISH FOODS PLC | 200 | 13.62 | 2,724.00 |
| | BRITISH AMERICAN TOBACCO PLC | 1,061 | 31.54 | 33,463.94 |
| | DIAGEO PLC | 1,314 | 17.59 | 23,119.83 |
| | IMPERIAL TOBACCO GROUP PLC | 566 | 22.96 | 12,995.36 |
| | SABMILLER PLC | 531 | 26.23 | 13,930.78 |
| | TATE & LYLE PLC | 285 | 7.21 | 2,056.27 |
| | UNILEVER PLC | 646 | 22.65 | 14,631.90 |
| | RECKITT BENCKISER GROUP PLC | 357 | 37.68 | 13,451.76 |
| | SMITH & NEPHEW PLC | 434 | 6.48 | 2,814.49 |
| | ASTRAZENECA PLC | 640 | 28.84 | 18,460.80 |
| | GLAXO SMITHKLINE | 2,722 | 14.08 | 38,325.76 |
| | SHIRE PLC | 283 | 17.78 | 5,031.74 |
| | BARCLAYS PLC | 6,701 | 2.29 | 15,405.59 |
| | HSBC HOLDINGS PLC | 9,921 | 6.10 | 60,518.10 |
| | LLOYDS BANKING GROUP PLC | 23,236 | 0.40 | 9,397.80 |
| | ROYAL BANK OF SCOTLAND GROUP | 979 | 2.79 | 2,731.41 |
| | STANDARD CHARTERED PLC | 1,260 | 14.87 | 18,736.20 |
| | 3I GROUP PLC | 476 | 2.17 | 1,035.77 |
| | ABERDEEN ASSET MGMT PLC | 489 | 3.18 | 1,555.99 |
| | ICAP PLC | 305 | 3.16 | 964.10 |
| | INVESTEC PLC | 417 | 3.68 | 1,537.89 |
| | LONDON STOCK EXCHANGE GROUP | 79 | 9.68 | 765.11 |
| | MAN GROUP PLC | 1,159 | 0.77 | 893.00 |
| | SCHRODERS PLC | 109 | 15.28 | 1,665.52 |
| | ADMIRAL GROUP PLC | 127 | 11.05 | 1,403.35 |
| | AVIVA PLC | 1,864 | 3.30 | 6,156.79 |
| | LEGAL & GENERAL GROUP PLC | 3,610 | 1.33 | 4,808.52 |
| | OLD MUTUAL PLC | 2,610 | 1.70 | 4,457.88 |
| | PRUDENTIAL PLC | 1,496 | 8.42 | 12,603.80 |
| | RESOLUTION LTD | 886 | 2.13 | 1,887.18 |
| | RSA INSURANCE GROUP PLC | 1,855 | 1.13 | 2,105.42 |
| | STANDARD LIFE PLC | 1,437 | 2.85 | 4,099.76 |
| | SAGE GROUP PLC (THE) | 711 | 3.01 | 2,140.82 |
| | BT GROUP PLC | 4,280 | 2.17 | 9,300.44 |
| | INMARSAT PLC | 243 | 5.68 | 1,380.24 |
| | VODAFONE GROUP PLC | 27,044 | 1.72 | 46,637.37 |
| | CENTRICA PLC | 3,004 | 3.21 | 9,663.86 |
| | NATIONAL GRID PLC | 1,839 | 7.01 | 12,900.58 |
| | SEVERN TRENT PLC | 117 | 16.49 | 1,929.33 |
| | SSE PLC | 574 | 14.22 | 8,162.28 |
| | UNITED UTILITIES GROUP PLC | 326 | 7.14 | 2,329.27 |
| | ARM HOLDINGS PLC | 800 | 6.75 | 5,404.00 |
| 小計 | | | | 803,716.24 |
| | | | | (102,996,236) |
| スイスフラン | TRANSOCEAN LTD | 181 | 43.80 | 7,927.80 |
| | GIVAUDAN-REG | 6 | 922.00 | 5,532.00 |
| | HOLCIM LTD-REG | 128 | 63.50 | 8,128.00 |
| | SIKA AG-BR | 2 | 1,871.00 | 3,742.00 |
| | SYNGENTA AG | 43 | 354.80 | 15,256.40 |
| | ABB LTD | 1,298 | 17.60 | 22,844.80 |
| | GEBERIT AG-REG | 21 | 202.60 | 4,254.60 |
| | SCHINDLER HOLDING AG-REG | 27 | 118.60 | 3,202.20 |
| | SCHINDLER HOLDING-PART CERT | 34 | 119.10 | 4,049.40 |
| | SULZER AG-REG | 14 | 132.20 | 1,850.80 |
| | ADECCO SA REGISTER | 72 | 47.32 | 3,407.04 |
| | SGS SA | 4 | 1,991.00 | 7,964.00 |
| | KUEHNE & NAGEL INTL AG-REG | 37 | 109.00 | 4,033.00 |
| | CIE FINANCIERE RICHEMON-BR A | 289 | 58.75 | 16,978.75 |
| | THE SWATCH GROUP AG-BR | 16 | 378.40 | 6,054.40 |
| | ARYZTA AG | 68 | 45.95 | 3,124.60 |
| | NESTLE SA-REG | 1,769 | 60.15 | 106,405.35 |
| | SONOVA HOLDING SG-REG | 22 | 95.20 | 2,094.40 |
| | STRAUMANN HOLDING AG-REG | 10 | 109.70 | 1,097.00 |
| | ACTELION LTD-REG | 62 | 45.28 | 2,807.36 |
| | LONZA GROUP AG-REG | 37 | 46.18 | 1,708.66 |

| | | | | |
|----------------|-------------------------------|-------|-----------|--------------|
| | NOVARTIS AG-REG SHS | 1,236 | 57.20 | 70,699.20 |
| | ROCHE HOLDING AG GENUSSSCHEIN | 388 | 181.30 | 70,344.40 |
| | CREDIT SUISSE GROUP AG | 661 | 21.33 | 14,099.13 |
| | GAM HOLDING AG | 111 | 12.60 | 1,398.60 |
| | JULIUS BAER GROUP LTD | 111 | 32.50 | 3,607.50 |
| | UBS AG(REGISTERED) | 2,107 | 12.35 | 26,021.45 |
| | BALOISE HOLDING AG | 19 | 77.15 | 1,465.85 |
| | SWISS LIFE HOLDING AG | 15 | 118.60 | 1,779.00 |
| | SWISS RE LTD | 196 | 65.55 | 12,847.80 |
| | ZURICH INSURANCE GROUP AG | 84 | 231.70 | 19,462.80 |
| | SWISSCOM AG | 14 | 382.80 | 5,359.20 |
| 小計 | | | | 459,547.49 |
| スウェーデンク ローナ | | | | (39,378,624) |
| | LUNDIN PETROLEUM AB | 154 | 155.00 | 23,870.00 |
| | BOLIDEN AB | 258 | 115.30 | 29,747.40 |
| | SSAB AB-A SHARES | 100 | 48.75 | 4,875.00 |
| | ASSA ABLOY AB-B | 200 | 216.30 | 43,260.00 |
| | ATLAS COPCO AB-A SHS | 400 | 156.70 | 62,680.00 |
| | ATLAS COPCO AB-B SHS | 210 | 140.10 | 29,421.00 |
| | SANDVIK AB | 613 | 88.90 | 54,495.70 |
| | SCANIA AB-B SHS | 220 | 124.60 | 27,412.00 |
| | SKANSKA AB-B SHS | 200 | 100.90 | 20,180.00 |
| | SKF AB-B SHARES | 200 | 147.20 | 29,440.00 |
| | VOLVO AB-B SHS | 745 | 88.50 | 65,932.50 |
| | SECURITAS AB-B SHS | 200 | 48.40 | 9,680.00 |
| | ELECTROLUX B-F | 135 | 169.60 | 22,896.00 |
| | HUSQVARNA AB-B SHS | 494 | 33.85 | 16,721.90 |
| | HENNES AND MAURITZ AB B-F | 560 | 225.40 | 126,224.00 |
| | SWEDISH MATCH AB | 53 | 260.70 | 13,817.10 |
| | SVENSKA CELLULOSA AB-B SHS | 350 | 129.80 | 45,430.00 |
| | ELEKTA AB-B SHS | 152 | 91.00 | 13,832.00 |
| | GETINGE AB-B SHS | 157 | 201.20 | 31,588.40 |
| | NORDEA BANK AB | 1,465 | 60.10 | 88,046.50 |
| | SKANDINAVISKA ENSKILDA BAN-AB | 764 | 53.75 | 41,065.00 |
| | SVENSKA HANDELSBANKEN -A SHS | 274 | 230.60 | 63,184.40 |
| | SWEDBANK AB - A SHARES | 463 | 122.30 | 56,624.90 |
| | INVESTOR AB-B SHS | 238 | 145.00 | 34,510.00 |
| | KINNEVIK INVESTMENT AB-B | 136 | 127.00 | 17,272.00 |
| | RATOS AB-B SHS | 216 | 54.80 | 11,836.80 |
| | ERICSSON LM B-F | 1,049 | 58.60 | 61,471.40 |
| | HEXAGON AB-B SHS | 122 | 142.40 | 17,372.80 |
| | MILLICOM INTL CELLULAR-SDR | 41 | 582.00 | 23,862.00 |
| | TELE 2 AB-B SHS | 200 | 112.90 | 22,580.00 |
| | TELIASONERA AB | 1,291 | 44.33 | 57,230.03 |
| 小計 | | | | 1,166,558.83 |
| ノルウェークロー ネ | | | | (13,952,043) |
| | AKER SOLUTIONS ASA | 159 | 111.30 | 17,696.70 |
| | SEADRILL LTD | 150 | 231.20 | 34,680.00 |
| | STATOIL ASA | 608 | 141.80 | 86,214.40 |
| | SUBSEA 7 SA | 161 | 124.50 | 20,044.50 |
| | NORSK HYDRO ASA | 665 | 25.72 | 17,103.80 |
| | YARA INTERNATIONAL | 100 | 273.80 | 27,380.00 |
| | ORKLA ASA | 450 | 45.05 | 20,272.50 |
| | DNB ASA | 545 | 70.35 | 38,340.75 |
| | TELENOR ASA | 450 | 110.70 | 49,815.00 |
| 小計 | | | | 311,547.65 |
| デンマーククロー ネ | | | | (4,330,512) |
| | NOVOZYMES A/S-B SHARES | 135 | 154.50 | 20,857.50 |
| | A P MOLLER - MAERSK A/S - B | 1 | 40,000.00 | 40,000.00 |
| | DSV A/S | 163 | 123.70 | 20,163.10 |
| | CARLSBERG AS-B | 55 | 509.50 | 28,022.50 |
| | COLOPLAST-B | 15 | 1,247.00 | 18,705.00 |
| | NOVO-NORDISK A/S-B | 235 | 962.00 | 226,070.00 |
| | DANSKE BANK A/S | 338 | 101.70 | 34,374.60 |
| | TDC A/S | 302 | 40.12 | 12,116.24 |

| | | | | |
|------------|---|-------|-------|--------------|
| 小計 | | | | 400,308.94 |
| オーストラリアドル | | | | (5,564,294) |
| | ORIGIN ENERGY LIMITED | 620 | 11.45 | 7,099.00 |
| | SANTOS LTD | 526 | 11.74 | 6,175.24 |
| | WOODSIDE PETROLEUM LIMITED | 357 | 34.95 | 12,477.15 |
| | WORLEYPARSONS LTD | 105 | 23.86 | 2,505.30 |
| | ALUMINA LTD | 1,647 | 0.94 | 1,548.18 |
| | AMCOR LTD. | 854 | 7.76 | 6,627.04 |
| | BHP BILLITON LIMITED | 1,748 | 34.31 | 59,973.88 |
| | BORAL LTD | 616 | 3.65 | 2,248.40 |
| | FORTESCUE METALS GROUP LTD | 919 | 4.25 | 3,905.75 |
| | ILUKA RESOURCES LTD | 229 | 9.95 | 2,278.55 |
| | INCITEC PIVOT LTD | 880 | 3.25 | 2,860.00 |
| | JAMES HARDIE INDUSTRIES-CDI | 313 | 9.15 | 2,863.95 |
| | LYNAS CORP LTD | 952 | 0.68 | 647.36 |
| | NEWCREST MINING LIMITED | 468 | 26.49 | 12,397.32 |
| | ORICA LIMITED | 190 | 25.57 | 4,858.30 |
| | OZ MINERALS LTD | 286 | 8.44 | 2,413.84 |
| | RIO TINTO LIMITED | 253 | 57.26 | 14,486.78 |
| | SIMS METAL MANAGEMENT LTD | 139 | 9.36 | 1,301.04 |
| | LEIGHTON HOLDINGS LIMITED | 88 | 18.18 | 1,599.84 |
| | BRAMBLES LTD | 1,096 | 7.11 | 7,792.56 |
| | ASCIANO LTD | 403 | 4.51 | 1,817.53 |
| | QR NATIONAL LTD | 921 | 3.75 | 3,453.75 |
| | TOLL HOLDINGS LIMITED | 353 | 4.22 | 1,489.66 |
| | CROWN LTD | 260 | 9.49 | 2,467.40 |
| | ECHO ENTERTAINMENT GROUP LTD | 399 | 3.79 | 1,512.21 |
| | TABCORP HOLDINGS LIMITED | 356 | 2.84 | 1,011.04 |
| | FAIRFAX MEDIA LTD | 2,207 | 0.41 | 904.87 |
| | METCASH LTD | 641 | 3.70 | 2,371.70 |
| | WESFARMERS LIMITED | 591 | 34.60 | 20,448.60 |
| | WOOLWORTHS LTD | 610 | 29.01 | 17,696.10 |
| | COCA-COLA AMATIL LIMITED | 298 | 13.54 | 4,034.92 |
| | COCHLEAR LTD | 36 | 71.29 | 2,566.44 |
| | RAMSAY HEALTH CARE LTD | 131 | 23.45 | 3,071.95 |
| | SONIC HEALTHCARE LTD | 200 | 13.05 | 2,610.00 |
| | CSL LIMITED | 301 | 46.58 | 14,020.58 |
| | AUSTRALIA AND NEW ZEALAND BANKING GROUP | 1,462 | 25.60 | 37,427.20 |
| | BENDIGO AND ADELAIDE BANK | 189 | 7.99 | 1,510.11 |
| | COMMONWEALTH BANK OF AUSTRAL | 858 | 57.08 | 48,974.64 |
| | NATIONAL AUSTRALIA BANK LTD. | 1,159 | 25.90 | 30,018.10 |
| | WESTPAC BANKING CORP. LTD. | 1,590 | 25.27 | 40,179.30 |
| | ASX LTD | 82 | 29.73 | 2,437.86 |
| | MACQUARIE GROUP LIMITED | 186 | 29.97 | 5,574.42 |
| | AMP LIMITED | 1,884 | 4.65 | 8,760.60 |
| | INSURANCE AUSTRALIA GROUP LTD | 1,117 | 4.63 | 5,171.71 |
| | QBE INSURANCE GROUP LTD | 694 | 13.62 | 9,452.28 |
| | SUNCORP GROUP LTD | 656 | 9.67 | 6,343.52 |
| | COMPUTERSHARE LTD | 240 | 8.68 | 2,083.20 |
| | TELSTRA CORPORATION LTD. | 2,637 | 4.03 | 10,627.11 |
| | AGL ENERGY LTD | 331 | 14.51 | 4,802.81 |
| 小計 | | | | 448,899.09 |
| ニュージーランドドル | | | | (37,173,333) |
| 小計 | FLETCHER BUILDING LTD | 241 | 7.35 | 1,771.35 |
| | TELECOM CORP OF NEW ZEALAND | 882 | 2.48 | 2,187.36 |
| 小計 | | | | 3,958.71 |
| 香港ドル | | | | (260,166) |
| | HUTCHISON WHAMPOA | 1,000 | 78.20 | 78,200.00 |
| | CATHAY PACIFIC AIRWAYS | 1,000 | 13.74 | 13,740.00 |
| | GALAXY ENTERTAINMENT GROUP L | 621 | 25.05 | 15,556.05 |
| | SANDS CHINA LTD | 1,200 | 28.65 | 34,380.00 |
| | SHANGRI-LA ASIA LTD | 2,000 | 15.82 | 31,640.00 |
| | SJM HOLDINGS LTD | 1,000 | 16.94 | 16,940.00 |
| | WYNN MACAU LTD | 800 | 21.65 | 17,320.00 |
| | LI & FUNG LTD | 4,000 | 13.08 | 52,320.00 |

| | | | | |
|---------------|--|-------|--------|------------------------------|
| | BANK OF EAST ASIA | 1,272 | 29.20 | 37,142.40 |
| | BOC HONG KONG HOLDINGS LTD | 2,500 | 24.35 | 60,875.00 |
| | HANG SENG BANK | 400 | 119.30 | 47,720.00 |
| | FIRST PACIFIC CO | 2,000 | 8.77 | 17,540.00 |
| | HONG KONG EXCHANGES & CLEAR | 600 | 129.20 | 77,520.00 |
| | AIA GROUP LTD | 5,600 | 31.20 | 174,720.00 |
| | CHEUNG KONG | 1,000 | 119.90 | 119,900.00 |
| | HANG LUNG GROUP LTD | 1,000 | 45.75 | 45,750.00 |
| | HANG LUNG PROPERTIES LTD | 2,000 | 27.30 | 54,600.00 |
| | HENDERSON LAND DEVELOPMENT | 1,029 | 57.65 | 59,321.85 |
| | KERRY PROPERTIES LTD | 500 | 40.05 | 20,025.00 |
| | NEW WORLD DEVELOPMENT | 3,022 | 12.98 | 39,225.56 |
| | SINO LAND CO | 2,215 | 14.68 | 32,516.20 |
| | SUN HUNG KAI PROPERTIES | 1,032 | 113.00 | 116,616.00 |
| | SWIRE PACIFIC LTD 'A' | 500 | 94.80 | 47,400.00 |
| | WHARF HOLDINGS LTD | 1,000 | 53.00 | 53,000.00 |
| | CLP HOLDINGS LTD | 1,000 | 66.00 | 66,000.00 |
| | HONG KONG AND CHINA GAS | 3,223 | 20.55 | 66,232.65 |
| | POWER ASSETS HOLDINGS LIMITED | 500 | 65.05 | 32,525.00 |
| 小計 | | | | 1,428,725.71 (14,730,162) |
| シンガポールドル | KEPPEL CORP LTD | 1,100 | 11.10 | 12,210.00 |
| | NOBLE GROUP LTD | 1,574 | 1.32 | 2,077.68 |
| | SEBACORP INDUSTRIES LTD | 1,000 | 5.48 | 5,480.00 |
| | SINGAPORE TECHNOLOGIES ENGINEERING LTD. | 1,000 | 3.49 | 3,490.00 |
| | NEPTUNE ORIENT LINES LTD | 1,000 | 1.16 | 1,160.00 |
| | GENTING SINGAPORE PLC | 3,200 | 1.31 | 4,208.00 |
| | SINGAPORE PRESS HOLDINGS LTD | 1,000 | 4.05 | 4,050.00 |
| | OLAM INTERNATIONAL LTD | 1,045 | 1.96 | 2,048.20 |
| | GOLDEN AGRI-RESOURCES LTD | 5,200 | 0.63 | 3,302.00 |
| | WILMAR INTERNATIONAL LTD | 1,000 | 3.16 | 3,160.00 |
| | DBS GROUP HOLDINGS LTD | 1,063 | 13.99 | 14,871.37 |
| | OVERSEA-CHINESE BANKING CORP | 1,713 | 9.14 | 15,656.82 |
| | UNITED OVERSEAS BANK LTD | 1,039 | 18.40 | 19,117.60 |
| | SINGAPORE EXCHANGE LTD | 1,000 | 6.72 | 6,720.00 |
| | CAPITALAND LTD | 1,500 | 3.28 | 4,920.00 |
| | CAPITAMALLS ASIA LTD | 1,000 | 1.77 | 1,770.00 |
| | SINGAPORE TELECOMMUNICATIONS LIMITED | 5,150 | 3.19 | 16,428.50 |
| 小計 | | | | 120,670.17 (7,896,655) |
| イスラエルシェケ ル | ISRAEL CHEMICALS LIMITED | 240 | 46.22 | 11,092.80 |
| | TEVA PHARMACEUTICAL IND LTD | 537 | 156.70 | 84,147.90 |
| | BANK HAPOLIM BM | 811 | 15.60 | 12,651.60 |
| | BANK LEUMI LE-ISRAEL | 917 | 12.27 | 11,251.59 |
| | NICE SYSTEMS LTD | 70 | 121.30 | 8,491.00 |
| | BEZEQ ISRAELI TELECOM CORP | 1,417 | 4.69 | 6,648.56 |
| | MELLANOX TECHNOLOGIES LTD | 16 | 282.20 | 4,515.20 |
| 小計 | | | | 138,798.65 (2,871,744) |
| 合計 | | | | 974,939,919 (974,939,919) |

(イ)株式以外の有価証券

| 種類 | 通貨 | 銘柄 | 数量 | 評価額 | 備考 |
|----------|--------|--|-----|-----------------------|----|
| 投資信託受益証券 | カナダドル | RIOCAN REAL ESTATE INVESTMENT TRUST | 100 | 2,703.00 | |
| | 計 | | | 2,703.00 (217,375) | |
| | 小計 | | | 217,375 (217,375) | |
| 投資証券 | アメリカドル | AMERICAN CAPITAL AGENCY CORP | 100 | 3,245.00 | |
| | | AMERICAN TOWER CORP | 230 | 16,905.00 | |
| | | ANNALY CAPITAL MANAGEMENT INC. | 590 | 9,381.00 | |

| | | | | | |
|--|-----------|---------------------------|-------|--------------|--|
| | | AVALONBAY COMMUNITIES INC | 61 | 8,178.88 | |
| | | BOSTON PROPERTIES INC | 100 | 10,771.00 | |
| | | DIGITAL REALTY TRUST INC | 100 | 6,370.00 | |
| | | DUKE REALTY CORP | 200 | 2,918.00 | |
| | | EQUITY RESIDENTIAL | 160 | 8,979.20 | |
| | | FEDERAL REALTY INVS TRUST | 50 | 5,343.50 | |
| | | GENERAL GROWTH PROPERTIES | 209 | 4,000.26 | |
| | | HCP INC | 270 | 12,096.00 | |
| | | HEALTH CARE REIT INC | 60 | 3,534.00 | |
| | | HOST HOTELS & RESORTS INC | 386 | 5,817.02 | |
| | | HUTCHISON PORT HOLDINGS | | | |
| | | TR-U | 3,000 | 2,460.00 | |
| | | KIMCO REALTY CORP | 215 | 4,287.10 | |
| | | LIBERTY PROPERTY TRUST | 100 | 3,609.00 | |
| | | MACERICH CO/THE | 90 | 5,097.60 | |
| | | PLUM CREEK TIMBER CO | 90 | 3,977.10 | |
| | | PROLOGIS INC | 211 | 7,290.05 | |
| | | PUBLIC STORAGE | 70 | 9,655.80 | |
| | | SIMON PROPERTY GROUP INC | 145 | 21,919.65 | |
| | | UDR INC | 100 | 2,427.00 | |
| | | VENTAS INC | 200 | 12,718.00 | |
| | | VORNADO REALTY TRUST | 102 | 8,169.18 | |
| | 計 | | | 179,149.34 | |
| | ユーロ | | | (14,315,823) | |
| | | CORIO NV | 55 | 1,870.55 | |
| | | FONCIERE DES REGIONS | 18 | 1,087.74 | |
| | | KLEPIERRE | 81 | 2,317.81 | |
| | | UNIBAIL RODAMCO SE | 53 | 8,893.40 | |
| | 計 | | | 14,169.50 | |
| | イギリスポンド | | | (1,468,810) | |
| | | BRITISH LAND COMPANY PLC | 418 | 2,221.67 | |
| | | CAPITAL SHOPPING CENTRES | | | |
| | | GRO | 458 | 1,529.72 | |
| | | HAMMERSON PLC | 258 | 1,218.27 | |
| | | LAND SECURITIES GROUP PLC | 568 | 4,583.76 | |
| | | SEGRO PLC | 309 | 726.76 | |
| | 計 | | | 10,280.18 | |
| | オーストラリアドル | | | (1,317,405) | |
| | | CFS RETAIL PROPERTY TRUST | | | |
| | | GROUP | 2,193 | 4,331.17 | |
| | | DEXUS PROPERTY GROUP | 2,600 | 2,548.00 | |
| | | GOODMAN GROUP | 718 | 3,044.32 | |
| | | GPT GROUP | 894 | 3,137.94 | |
| | | LEND LEASE GROUP | 541 | 4,701.29 | |
| | | MIRVAC GROUP | 1,673 | 2,542.96 | |
| | | STOCKLAND | 1,200 | 4,140.00 | |
| | | TRANSURBAN GROUP | 630 | 3,805.20 | |
| | | WESTFIELD GROUP | 1,221 | 12,796.08 | |
| | | WESTFIELD RETAIL TRUST | 1,928 | 5,880.40 | |
| | 計 | | | 46,927.36 | |
| | 香港ドル | | | (3,886,054) | |
| | | LINK REIT | 1,091 | 40,694.30 | |
| | 計 | | | 40,694.30 | |
| | | | | (419,558) | |
| | シンガポールドル | | | | |
| | | ASCENDAS REAL ESTATE INV | | | |
| | | TRT | 1,000 | 2,400.00 | |
| | | CAPITAMALL TRUST | 1,000 | 2,150.00 | |
| | 計 | | | 4,550.00 | |
| | | | | (297,752) | |
| | 小計 | | | 21,705,402 | |
| | | | | (21,705,402) | |
| | 合計 | | | 21,922,777 | |
| | | | | (21,922,777) | |

(注)1. 通貨種類毎の小計欄の()内は、邦貨換算額であります。

2. 小計・合計金額欄の()内は、外貨建有価証券に係わるもので、内書であります。

3. 外貨建有価証券の内訳

| 通貨 | 銘柄数 | 組入株式 時価比率 | 組入投資信託 受益証券 時価比率 | 組入投資証券 時価比率 | 合計金額に 対する比率 |
|----------------|-----------------------------|--------------|------------------------|----------------|----------------|
| アメリカドル | 株式 522銘柄 投資証券 24銘柄 | 54.2% - | - - | - 1.4% | 58.2% |
| カナダドル | 株式 91銘柄 投資信託 1銘柄 受益証券 | 5.1% - | - 0.0% | - - | 5.4% |
| ユーロ | 株式 219銘柄 投資証券 4銘柄 | 12.1% - | - - | - 0.1% | 12.8% |
| イギリスポンド | 株式 100銘柄 投資証券 5銘柄 | 9.9% - | - - | - 0.1% | 10.5% |
| スイスフラン | 株式 32銘柄 | 3.8% | - | - | 4.0% |
| スウェーデンク ローナ | 株式 31銘柄 | 1.3% | - | - | 1.4% |
| ノルウェーク ローネ | 株式 9銘柄 | 0.4% | - | - | 0.4% |
| デンマークク ローネ | 株式 8銘柄 | 0.5% | - | - | 0.6% |
| オーストラリア ドル | 株式 49銘柄 投資証券 10銘柄 | 3.6% - | - - | - 0.4% | 4.1% |
| ニュージーラン ドドル | 株式 2銘柄 | 0.0% | - | - | 0.0% |
| 香港ドル | 株式 27銘柄 投資証券 1銘柄 | 1.4% - | - - | - 0.0% | 1.5% |
| シンガポールド ル | 株式 17銘柄 投資証券 2銘柄 | 0.8% - | - - | - 0.0% | 0.8% |
| イスラエルシュ ケル | 株式 7銘柄 | 0.3% | - | - | 0.3% |

信用取引契約残高明細表
該当事項はありません。

デリバティブ取引及び為替予約取引の契約額等及び時価の状況表
(2)注記表(デリバティブ取引に関する注記) 取引の時価等に関する事項で記載しております。

[前へ](#)

2【ファンドの現況】

【純資産額計算書】

「ドイチェ・世界株式ファンド（インデックス連動型）Aコース（為替ヘッジ付き）」

(平成24年11月30日現在)

| | |
|-----------------|--------------|
| 資産総額 | 299,189,406円 |
| 負債総額 | 10,587,264円 |
| 純資産総額(-) | 288,602,142円 |
| 発行済数量 | 318,273,396口 |
| 1単位当たり純資産額(/) | 0.9068円 |

「ドイチェ・世界株式ファンド（インデックス連動型）Bコース（為替ヘッジなし）」

(平成24年11月30日現在)

| | |
|-----------------|--------------|
| 資産総額 | 777,930,681円 |
| 負債総額 | 957,397円 |
| 純資産総額(-) | 776,973,284円 |
| 発行済数量 | 875,339,176口 |
| 1単位当たり純資産額(/) | 0.8876円 |

(参考情報)

「ドイチェ・世界株式インデックス・マザー」

(平成24年11月30日現在)

| | |
|-----------------|----------------|
| 資産総額 | 1,076,672,424円 |
| 負債総額 | 813,880円 |
| 純資産総額(-) | 1,075,858,544円 |
| 発行済数量 | 999,671,042口 |
| 1単位当たり純資産額(/) | 1.0762円 |

第4【内国投資信託受益証券事務の概要】

1. 名義書換について

該当事項はありません。

2. 受益者に対する特典

該当事項はありません。

3. 内国投資信託受益権の譲渡制限の内容

譲渡制限は設けておりません。ただし、受益権の譲渡の手続き及び受益権の譲渡の対抗要件は以下によるものとします。

受益者は、その保有する受益権を譲渡する場合には、当該受益者の譲渡の対象とする受益権が記載または記録されている振替口座簿に係る振替機関等に振替の申請をするものとします。

上記の申請のある場合には、上記の振替機関等は、当該譲渡に係る譲渡人の保有する受益権の口数の減少及び譲受人の保有する受益権の口数の増加につき、その備える振替口座簿に記載または記録するものとします。ただし、上記の振替機関等が振替先口座を開設したものでない場合には、譲受人の振替先口座を開設した他の振替機関等（当該他の振替機関等の上位機関を含みます。）に社振法の規定にしたがい、譲受人の振替先口座に受益権の口数の増加の記載または記録が行われるよう通知するものとします。

上記の振替について、委託会社は、当該受益者の譲渡の対象とする受益権が記載または記録されている振替口座簿に係る振替機関等と譲受人の振替先口座を開設した振替機関等が異なる場合等において、委託会社が必要と認めるときまたはやむを得ない事情があると判断したときは、振替停止日や振替停止期間を設けることができます。

受益権の譲渡は、振替口座簿への記載または記録によらなければ、委託会社及び受託会社に対抗することができません。

4. 受益権の再分割

委託会社は、受託会社と協議のうえ、社振法に定めるところにしたがい、一定日現在の受益権を均等に再分割できるものとします。

5. 償還金

償還金は、信託終了日において振替機関等の振替口座簿に記載または記録されている受益者（信託終了日以前において一部解約が行われた受益権に係る受益者を除きます。また、当該信託終了日以前に設定された受益権で取得申込代金支払前のため販売会社の名義で記載または記録されている受益権については原則として取得申込者として）に支払います。

6. 質権口記載または記録の受益権の取扱いについて

振替機関等の振替口座簿の質権口に記載または記録されている受益権に係る収益分配金の支払い、一部解約の実行の請求の受付、一部解約金及び償還金の支払い等については、信託約款の規定によるほか、民法その他の法令等にしたがって取扱われます。

第三部【委託会社等の情報】

第1【委託会社等の概況】

1【委託会社等の概況】

(1) 資本金等

資本金の額

3,078百万円（平成24年11月末現在）

発行する株式の総数

200,000株（平成24年11月末現在）

発行済株式総数

61,560株（平成24年11月末現在）

最近5年間における資本金の額の増減

平成21年5月29日 資本金を金2,328百万円から金3,078百万円へ増額

(2) 委託会社の機構

委託会社は、取締役会及び監査役会をおきます。

取締役及び監査役は、株主総会の決議をもって選任され、その員数はそれぞれ3名以上とします。

取締役会は、取締役全員で組織され、経営に関するすべての重要事項及び法令または定款によって定められた事項につき意思決定を行います。

取締役の任期は、選任後2年以内に終了する最終の事業年度に関する定時株主総会終結の時までとし、補欠または増員のために選任された取締役の任期は、他の取締役の残存任期と同一とします。

監査役会は、監査役全員で組織され、委託会社の会計監査及び業務監査を行います。

監査役の任期は、選任後4年以内に終了する最終の事業年度に関する定時株主総会終結の時までとし、補欠のために選任された監査役の任期は、前任者の任期の残存期間とします。

(投資信託の運用プロセス)

四半期毎に行われる投資戦略会議において、ドイツ銀行グループの資産運用部門（グローバル）からの情報を参考にしつつ、各投資対象についての市場見通しならびに大まかな運用方針を決定します。

運用担当者は、投資戦略会議の方針にしたがって各ファンドの運用計画を作成し、チーフ・インベストメント・オフィサーの承認を得ます。その際、必要に応じてグループ内の投資環境調査やモデルポートフォリオを参考にします。

承認された運用計画にしたがって、運用担当者は売買を指示し、ポートフォリオの構築を行います。その際ファンドによっては、外部運用機関と投資助言契約もしくは運用委託契約を結んだ上で運用を行う場合があります。

コンプライアンス統括部が、個々の売買についてガイドライン違反等がないか速やかにチェックを行います。運用評価会議では、各ファンドの運用成績を分析するとともに、運用に際して取っているアクティブリスクの状況や他ファンドとの均一性についてレビューを行い、今後の運用へのフィードバックを行います。

インベストメント・コントロール・コミッティーにおいて、ガイドラインの遵守状況や運用上の改善すべき点などについて検討を行います。

コンプライアンス統括部は、運用部から独立した立場で、取引の妥当性のチェック及び利益相反取引のチェックを行います。

2【事業の内容及び営業の概況】

投信法に定める投資信託委託会社である委託会社は、証券投資信託の設定を行うとともに金融商品取引法に定める金融商品取引業者としてその運用（投資運用業）を行っています。また金融商品取引法に定める投資助言業務を行っています。

平成24年11月末現在、委託会社の運用するファンドは101本、純資産総額は575,527百万円です（ただし、親投資信託を除きます。）。

ファンドの種類別の本数及び純資産総額は下記の通りです。

| 種類 | | | 本数 | 純資産総額 |
|----|-----|--------|------|------------|
| 公募 | 単位型 | 株式投資信託 | 2本 | 12,527百万円 |
| | 追加型 | 株式投資信託 | 78本 | 485,704百万円 |
| 私募 | 追加型 | 株式投資信託 | 21本 | 77,296百万円 |
| 合計 | | | 101本 | 575,527百万円 |

3【委託会社等の経理状況】

1. 当社の財務諸表は、「財務諸表等の用語、様式及び作成方法に関する規則」（昭和38年大蔵省令第59号、以下「財務諸表等規則」という。）第2条に基づき、同規則及び「金融商品取引業等に関する内閣府令」（平成19年8月6日内閣府令第52号）により作成しております。
財務諸表に記載している金額については、千円未満の端数を切り捨てにより記載しております。
2. 当社は、金融商品取引法第193条の2第1項の規定に基づき、事業年度（平成23年4月1日から平成24年3月31日まで）の財務諸表について、有限責任 あずさ監査法人により監査を受けております。

(1)【貸借対照表】

(単位:千円)

| | 前事業年度 (平成23年3月31日) | | 当事業年度 (平成24年3月31日) | |
|------------|-----------------------|-----------|-----------------------|-----------|
| 資産の部 | | | | |
| 流動資産 | | | | |
| 預金 | 2 | 3,461,482 | 2 | 5,405,779 |
| 前払費用 | | 16,481 | | 18,343 |
| 未収委託者報酬 | | 1,227,958 | | 893,246 |
| 未収運用受託報酬 | | 61,588 | | 42,463 |
| 未収投資助言報酬 | | 121,273 | | 65,848 |
| 未収収益 | | 623,371 | | 483,364 |
| 立替金 | | 40,893 | | 42,538 |
| 為替予約 | | 7,697 | | 9,613 |
| その他流動資産 | | 11,846 | | - |
| 流動資産合計 | | 5,572,593 | | 6,961,199 |
| 固定資産 | | | | |
| 無形固定資産 | | | | |
| ソフトウェア | 1 | 27,652 | 1 | 17,303 |
| 無形固定資産合計 | | 27,652 | | 17,303 |
| 投資その他の資産 | | | | |
| 投資有価証券 | | 17,136 | | 16,926 |
| 長期差入保証金 | | 200 | | 200 |
| 敷金 | | 9,587 | | 10,312 |
| 投資その他の資産合計 | | 26,924 | | 27,438 |
| 固定資産合計 | | 54,576 | | 44,742 |
| 資産合計 | | 5,627,170 | | 7,005,942 |

(単位:千円)

| | 前事業年度 (平成23年3月31日) | 当事業年度 (平成24年3月31日) |
|-------------------|-----------------------|-----------------------|
| 負債の部 | | |
| 流動負債 | | |
| 預り金 | 53,383 | 105,165 |
| 未払収益分配金 | 3 | 3 |
| 未払償還金 | 1,508 | 1,508 |
| 未払手数料 | 620,771 | 449,694 |
| その他未払金 | 29,195 | 63,043 |
| 未払費用 | 2 1,430,909 | 2 1,266,297 |
| 未払法人税等 | 20,480 | 20,093 |
| 未払消費税等 | 23,746 | 1,902 |
| 賞与引当金 | 83,172 | 57,021 |
| 為替予約 | 2,262 | 17,622 |
| 流動負債合計 | 2,265,433 | 1,982,354 |
| 固定負債 | | |
| 退職給付引当金 | 761,885 | 796,757 |
| 長期未払費用 | 137,754 | 182,835 |
| 固定負債合計 | 899,640 | 979,592 |
| 負債合計 | 3,165,074 | 2,961,946 |
| 純資産の部 | | |
| 株主資本 | | |
| 資本金 | 3,078,000 | 3,078,000 |
| 資本剰余金 | | |
| 資本準備金 | 1,830,000 | 1,830,000 |
| 資本剰余金合計 | 1,830,000 | 1,830,000 |
| 利益剰余金 | | |
| その他利益剰余金 | | |
| 繰越利益剰余金 | 2,446,030 | 863,920 |
| 利益剰余金合計 | 2,446,030 | 863,920 |
| 株主資本合計 | 2,461,969 | 4,044,079 |
| 評価・換算差額等 | | |
| その他有価証券評価差額金 | 126 | 83 |
| 評価・換算差額等合計 | 126 | 83 |
| 純資産合計 | 2,462,096 | 4,043,995 |
| 負債純資産合計 | 5,627,170 | 7,005,942 |

(2)【損益計算書】

(単位:千円)

| | 前事業年度 (自 平成22年 4月 1日 至 平成23年 3月 31日) | 当事業年度 (自 平成23年 4月 1日 至 平成24年 3月 31日) |
|-----------|--|--|
| 営業収益 | | |
| 委託者報酬 | 6,874,850 | 6,658,303 |
| 運用受託報酬 | 242,541 | 206,509 |
| 投資助言報酬 | 144,695 | 97,851 |
| その他営業収益 | 1,004,021 | 2,390,932 |
| 営業収益合計 | 8,266,109 | 9,353,596 |
| 営業費用 | | |
| 支払手数料 | 3,418,352 | 3,479,040 |
| 広告宣伝費 | 130,384 | 167,121 |
| 公告費 | 1,160 | 1,160 |
| 調査費 | 88,485 | 93,973 |
| 委託調査費 | 505,644 | 439,257 |
| 情報機器関連費 | 215,429 | 153,277 |
| 委託計算費 | 47,083 | 181,578 |
| 通信費 | 12,492 | 8,966 |
| 印刷費 | 95,948 | 94,129 |
| 協会費 | 5,480 | 5,869 |
| 諸会費 | 236 | 998 |
| 諸経費 | 52,566 | 35,081 |
| 営業費用合計 | 4,573,264 | 4,660,455 |
| 一般管理費 | | |
| 役員報酬 | 63,749 | 60,675 |
| 給料・手当 | 900,881 | 962,162 |
| 賞与 | 449,304 | 407,628 |
| 交際費 | 71,999 | 109,753 |
| 寄付金 | 139 | 397 |
| 旅費交通費 | 63,225 | 85,716 |
| 租税公課 | 20,524 | 27,248 |
| 不動産賃借料 | 197,519 | 185,062 |
| 退職給付費用 | 103,825 | 99,947 |
| 固定資産減価償却費 | 10,393 | 10,348 |
| 福利厚生費 | 253,086 | 231,130 |
| 業務委託費 | 1 742,189 | 1 803,486 |
| 退職金 | 2,461 | 4,256 |
| 諸経費 | 126,865 | 92,362 |
| 一般管理費合計 | 3,006,166 | 3,080,177 |
| 営業利益 | 686,678 | 1,612,964 |
| 営業外収益 | | |
| その他 | 9,667 | 1,628 |
| 営業外収益合計 | 9,667 | 1,628 |

| | | |
|--------------|---------|-----------|
| 営業外費用 | | |
| 為替差損 | 7,321 | 20,698 |
| その他 | 371 | 5,973 |
| 営業外費用合計 | 7,693 | 26,671 |
| 経常利益 | 688,653 | 1,587,920 |
| 特別利益 | | |
| 前期損益修正益 | 1 2 | 91,903 |
| 特別利益合計 | | 91,903 |
| 税引前当期純利益 | 780,556 | 1,587,920 |
| 法人税、住民税及び事業税 | 5,810 | 5,810 |
| 法人税等調整額 | - | - |
| 法人税等合計 | 5,810 | 5,810 |
| 当期純利益 | 774,746 | 1,582,110 |

(3)【株主資本等変動計算書】

(単位:千円)

| | 前事業年度 (自 平成22年 4月 1日 至 平成23年 3月31日) | 当事業年度 (自 平成23年 4月 1日 至 平成24年 3月31日) |
|-------------------------|---|---|
| 株主資本 | | |
| 資本金 | | |
| 当期首残高 | 3,078,000 | 3,078,000 |
| 当期変動額 | | |
| 新株の発行 | - | - |
| 当期変動額合計 | - | - |
| 当期末残高 | 3,078,000 | 3,078,000 |
| 資本剰余金 | | |
| 資本準備金 | | |
| 当期首残高 | 1,830,000 | 1,830,000 |
| 当期変動額 | | |
| 新株の発行 | - | - |
| 当期変動額合計 | - | - |
| 当期末残高 | 1,830,000 | 1,830,000 |
| 利益剰余金 | | |
| その他利益剰余金 | | |
| 繰越利益剰余金 | | |
| 当期首残高 | 3,220,776 | 2,446,030 |
| 当期変動額 | | |
| 当期純利益 | 774,746 | 1,582,110 |
| 当期変動額合計 | 774,746 | 1,582,110 |
| 当期末残高 | 2,446,030 | 863,920 |
| 株主資本合計 | | |
| 当期首残高 | 1,687,223 | 2,461,969 |
| 当期変動額 | | |
| 新株の発行 | - | - |
| 当期純利益 | 774,746 | 1,582,110 |
| 当期変動額合計 | 774,746 | 1,582,110 |
| 当期末残高 | 2,461,969 | 4,044,079 |
| 評価・換算差額等 | | |
| その他有価証券評価差額金 | | |
| 当期首残高 | 0 | 126 |
| 当期変動額 | | |
| 株主資本以外の項目の 当期変動額（純額） | 126 | 210 |
| 当期変動額合計 | 126 | 210 |
| 当期末残高 | 126 | 83 |
| 評価・換算差額等合計 | | |
| 当期首残高 | 0 | 126 |
| 当期変動額 | | |
| 株主資本以外の項目の 当期変動額（純額） | 126 | 210 |
| 当期変動額合計 | 126 | 210 |
| 当期末残高 | 126 | 83 |
| 純資産合計 | | |
| 当期首残高 | 1,687,223 | 2,462,096 |
| 当期変動額 | | |
| 新株の発行 | - | - |
| 当期純利益 | 774,746 | 1,582,110 |
| 株主資本以外の項目の 当期変動額（純額） | 126 | 210 |
| 当期変動額合計 | 774,872 | 1,581,899 |
| 当期末残高 | 2,462,096 | 4,043,995 |

重要な会計方針

1．有価証券の評価基準及び評価方法

(1) その他有価証券

時価のあるもの

当事業年度末の市場価格等に基づく時価法（評価差額は全部純資産直入法により処理し、売却原価は移動平均法により算定）を採用しております。

2．固定資産の減価償却の方法

(1) 無形固定資産

定額法を採用しております。なお、自社利用のソフトウェアについては、社内における見込利用可能期間（5年）に基づく定額法を採用しております。

3．デリバティブ取引の評価基準及び評価方法

時価法を採用しております。

4．引当金の計上基準

(1) 貸倒引当金

一般債権については貸倒実績率により、貸倒懸念債権については個別に回収可能性を勘案し、回収不能見込額を計上しております。但し、当事業年度の計上額はありません。

(2) 賞与引当金

支給見込額の当期負担額を計上しております。

(3) 退職給付引当金

従業員の退職給付に備えるため、当事業年度末における退職給付債務の見込額に基づき、当事業年度末において発生していると認められる額を計上しております。

数理計算上の差異は、その発生時における従業員の平均残存勤務期間以内の一定の年数(5年)による定額法により按分した額を翌期から費用処理することとしております。

また、役員の退職時に支出が予測される役員退職慰労金支払に備えるため、内規に基づく期末要支給額を計上し、退職給付引当金に含めて表示しております。

5．外貨建資産及び負債の本邦通貨への換算基準

外貨建の金銭債権債務は、期末日の直物為替相場により円貨に換算し、換算差額は損益として処理しております。

6．リース取引の処理方法

リース取引開始日が平成20年3月31日以前の所有権移転外ファイナンス・リース取引については、通常の賃貸借取引に係る方法に準じた会計処理によっております。

7．その他財務諸表のための基本となる重要な事項

(1) 消費税等の処理方法

消費税等の会計処理は、税抜方式によっております。

追加情報

当事業年度の期首以後に行われる会計上の変更及び過去の誤謬の訂正より、「会計上の変更及び誤謬の訂正に関する会計基準」（企業会計基準第24号 平成21年12月4日）及び「会計上の変更及び誤謬の訂正に関する会計基準の適用指針」（企業会計基準適用指針第24号 平成21年12月4日）を適用しております。

注記事項

（貸借対照表関係）

1 無形固定資産の減価償却累計額は次の通りであります。

| | 前事業年度 (平成23年3月31日) | 当事業年度 (平成24年3月31日) |
|--------|-----------------------|-----------------------|
| ソフトウェア | 61,002 千円 | 71,351 千円 |

2 各科目に含まれている関係会社に対するものは以下の通りであります。

| | 前事業年度 (平成23年3月31日) | 当事業年度 (平成24年3月31日) |
|------|-----------------------|-----------------------|
| 預金 | 2,068,472 千円 | 3,699,915 千円 |
| 未払費用 | 212,332 千円 | 222,626 千円 |

（損益計算書関係）

1 関係会社に対するものは次の通りであります。

| | 前事業年度 (自平成22年4月1日 至平成23年3月31日) | 当事業年度 (自平成23年4月1日 至平成24年3月31日) |
|---------|--------------------------------------|--------------------------------------|
| 業務委託費 | 165,915 千円 | 203,756 千円 |
| 前期損益修正益 | 91,903 千円 | - |

2 前事業年度の特別利益は関係会社に対する業務委託費の前期損益修正であります。

（株主資本等変動計算書関係）

前事業年度（自平成22年4月1日至平成23年3月31日）

1. 発行済株式の種類及び総数に関する事項

| 株式の種類 | 当事業年度期首 | 増加 | 減少 | 当事業年度末 |
|---------|---------|----|----|--------|
| 普通株式（株） | 61,560 | - | - | 61,560 |

当事業年度（自平成23年4月1日至平成24年3月31日）

1. 発行済株式の種類及び総数に関する事項

| 株式の種類 | 当事業年度期首 | 増加 | 減少 | 当事業年度末 |
|---------|---------|----|----|--------|
| 普通株式（株） | 61,560 | - | - | 61,560 |

（リース取引関係）

リース取引に関する会計基準適用初年度開始前の所有権移転外ファイナンス・リース取引

（借主側）

(1) リース物件の取得価額相当額、減価償却累計額相当額及び期末残高相当額

（単位：千円）

| | 前事業年度（平成23年3月31日） | | |
|--------------------|-------------------|------------|---------|
| | 取得価額相当額 | 減価償却累計額相当額 | 期末残高相当額 |
| 有形固定資産 （器具備品） | 249,849 | 179,300 | 70,549 |
| 有形固定資産 （建物附属設備） | 614,523 | 333,944 | 280,578 |
| 合計 | 864,372 | 513,244 | 351,127 |

（単位：千円）

| | 当事業年度（平成24年3月31日） | | |
|--------------------|-------------------|------------|---------|
| | 取得価額相当額 | 減価償却累計額相当額 | 期末残高相当額 |
| 有形固定資産 （器具備品） | 319,248 | 266,463 | 52,785 |
| 有形固定資産 （建物附属設備） | 653,359 | 385,875 | 267,484 |
| 合計 | 972,608 | 652,339 | 320,269 |

(2) 未経過リース料期末残高相当額

（単位：千円）

| | 前事業年度 （平成23年3月31日） | 当事業年度 （平成24年3月31日） |
|------|-----------------------|-----------------------|
| 1年以内 | 52,816 | 61,085 |
| 1年超 | 249,145 | 211,307 |
| 合計 | 301,962 | 272,392 |

(3) 支払リース料、減価償却費相当額及び支払利息相当額

（単位：千円）

| | 前事業年度 （自平成22年4月1日 至平成23年3月31日） | 当事業年度 （自平成23年4月1日 至平成24年3月31日） |
|----------|--------------------------------------|--------------------------------------|
| 支払リース料 | 57,542 | 71,463 |
| 減価償却費相当額 | 44,423 | 34,141 |
| 支払利息相当額 | 4,516 | 4,119 |

(4) 減価償却費相当額及び利息相当額の算定方法

減価償却費相当額の算定方法

- ・リース期間を耐用年数とし、残存価額を零とする定額法によっております。

利息相当額の算定方法

- ・リース料総額とリース物件の取得価額相当額との差額を利息相当額とし、各期への配分方法については、利息法によっております。

（金融商品関係）

1. 金融商品の状況に関する事項

(1) 金融商品に対する取組方針

当社は顧客資産について投資助言・代理及び投資運用業務等を行っており、業務上必要と認められる場合以外は、自己勘定による資金運用は行っていません。預金については全て決済性の当座預金であります。また、銀行借入や社債等による資金調達は行っていません。

デリバティブについても、外貨建営業債権及び債務の為替変動リスクを回避するために利用し、投機的な取引は行っており

ません。

(2) 金融商品の内容及びそのリスク並びにリスク管理体制

当座預金並びに営業債権である未収委託者報酬、未収運用受託報酬、未収投資助言報酬及び未収収益は、取引先の信用リスクに晒されています。預金に関するリスクは、当社の社内規程に従い、取引先の信用リスクのモニタリングを行っており、営業債権に関するリスクは、取引先毎の期日管理及び残高管理を実施し、主要な取引先の信用状況を定期的に把握する体制としております。

投資有価証券は当社設定の投資信託に対するシードマネーであり、業務上の必要性から保有しているもので、主に短期の日本国債やコールローンで運用されており、市場価格の変動リスク、市場の流動性リスクは限定的であります。

外貨建営業債権及び債務は為替変動リスクに晒されており、通貨別に把握された為替の変動リスクに対して先物為替予約によりリスクの回避を実施しております。

デリバティブ取引の執行・管理については、社内規程に基づいて取引、記帳及び取引先との残高照合等を行っております。

営業債務に関する流動性リスクについては、経理部において資金繰りをモニタリングしております。

上記、信用、市場、為替リスクに関する事項は、社内規程に基づいて定期的に社内委員会に報告され、審議、検討を行っております。また、流動性リスクに関する事項につきましても逐次、社内担当役員に報告されております。

2. 金融商品の時価等に関する事項

貸借対照表計上額、時価及びこれらの差額については、以下のとおりであります。

前事業年度（平成23年3月31日）

（単位：千円）

| | 貸借対照表計上額 | 時価 | 差額 |
|----------------------------------|-----------|-----------|----|
| (1)預金 | 3,461,482 | 3,461,482 | - |
| (2)未収委託者報酬 | 1,227,958 | 1,227,958 | - |
| (3)未収運用受託報酬 | 61,588 | 61,588 | - |
| (4)未収投資助言報酬 | 121,273 | 121,273 | - |
| (5)未収収益 | 623,371 | 623,371 | - |
| (6)投資有価証券 その他の有価証券 | 17,136 | 17,136 | - |
| 資産計 | 5,512,810 | 5,512,810 | - |
| (1)未払手数料 | 620,771 | 620,771 | - |
| (2)未払費用 | 1,430,909 | 1,430,909 | - |
| (3)長期未払費用 | 137,754 | 137,754 | - |
| 負債計 | 2,189,436 | 2,189,436 | - |
| デリバティブ取引（*1） ヘッジ会計が適用されていないもの | 5,435 | 5,435 | - |
| デリバティブ取引計 | 5,435 | 5,435 | - |

（*1）デリバティブ取引によって生じた正味の債権・債務は純額で表示しており、合計で正味の債務となる項目については、（ ）で示しております。

当事業年度（平成24年3月31日）

（単位：千円）

| | 貸借対照表計上額 | 時価 | 差額 |
|----------------------------------|-----------|-----------|----|
| (1)預金 | 5,405,779 | 5,405,779 | - |
| (2)未収委託者報酬 | 893,246 | 893,246 | - |
| (3)未収運用受託報酬 | 42,463 | 42,463 | - |
| (4)未収投資助言報酬 | 65,848 | 65,848 | - |
| (5)未収収益 | 483,364 | 483,364 | - |
| (6)投資有価証券 その他の有価証券 | 16,926 | 16,926 | - |
| 資産計 | 6,907,629 | 6,907,629 | - |
| (1)未払手数料 | 449,694 | 449,694 | - |
| (2)未払費用 | 1,266,297 | 1,266,297 | - |
| (3)長期未払費用 | 182,835 | 182,835 | - |
| 負債計 | 1,898,827 | 1,898,827 | - |
| デリバティブ取引（*1） ヘッジ会計が適用されていないもの | (8,009) | (8,009) | - |

| | | | |
|-----------|---------|---------|---|
| デリバティブ取引計 | (8,009) | (8,009) | - |
|-----------|---------|---------|---|

(*1) デリバティブ取引によって生じた正味の債権・債務は純額で表示しており、合計で正味の債務となる項目については、()で示しております。

(注) 1. 金融商品の時価の算定方法並びに有価証券及びデリバティブ取引に関する事項

資産

(1) 預金、(2) 未収委託者報酬、(3) 未収運用受託報酬、(4) 未収投資助言報酬及び(5) 未収収益
これらは短期間で決済されるため、時価は帳簿価額にほぼ等しいことから、当該帳簿価額によっております。

(6) 投資有価証券

投資有価証券はその他有価証券に区分されており、時価については、基準価額によっております。
また、有価証券に関する注記事項については、「有価証券関係」注記を参照下さい。

負債

(1) 未払手数料及び(2) 未払費用

これらは短期間で決済されるため、時価は帳簿価額にほぼ等しいことから、当該帳簿価額によっております。

(3) 長期未払費用

時価については、支払見込額に基づく現在価値によっています。

デリバティブ取引

「デリバティブ取引関係」注記を参照下さい。

(注) 2. 金銭債権及び満期のある有価証券の決算日後の償還予定額

前事業年度（平成23年3月31日）

(単位:千円)

| | 1年以内 | 1年超5年以内 | 5年超 |
|----------|-----------|---------|--------|
| 預金 | 3,461,482 | - | - |
| 未収委託者報酬 | 1,227,958 | - | - |
| 未収運用受託報酬 | 61,588 | - | - |
| 未収投資助言報酬 | 121,273 | - | - |
| 未収収益 | 623,371 | - | - |
| 投資有価証券 | | | |
| その他の有価証券 | - | 10 | 15,014 |
| 合計 | 5,495,674 | 10 | 15,014 |

当事業年度（平成24年3月31日）

(単位:千円)

| | 1年以内 | 1年超5年以内 | 5年超 |
|----------|-----------|---------|--------|
| 預金 | 5,405,779 | - | - |
| 未収委託者報酬 | 893,246 | - | - |
| 未収運用受託報酬 | 42,463 | - | - |
| 未収投資助言報酬 | 65,848 | - | - |
| 未収収益 | 483,364 | - | - |
| 投資有価証券 | | | |
| その他の有価証券 | - | 10 | 16,916 |
| 合計 | 6,890,703 | 10 | 16,916 |

(有価証券関係)

1. その他有価証券

前事業年度（平成23年3月31日）

(単位:千円)

| | 種類 | 取得原価 | 貸借対照表計上額 | 差額 |
|---------------------|-----|--------|----------|-----|
| 貸借対照表計上額が取得原価を超えるもの | その他 | 17,010 | 17,136 | 126 |

| | | | |
|----|--------|--------|-----|
| 合計 | 17,010 | 17,136 | 126 |
|----|--------|--------|-----|

当事業年度(平成24年3月31日)

(単位:千円)

| | 種類 | 取得原価 | 貸借対照表計上額 | 差額 |
|----------------------|-----|--------|----------|-----|
| 貸借対照表計上額が取得原価を超えるもの | その他 | 15,010 | 15,036 | 26 |
| 貸借対照表計上額が取得原価を超えないもの | その他 | 2,000 | 1,889 | 110 |
| 合計 | | 17,010 | 16,926 | 83 |

2. 売却したその他有価証券

前事業年度(自平成22年4月1日至平成23年3月31日)

(単位:千円)

| 区分 | 売却額 | 売却益の合計額 | 売却損の合計額 |
|-----|-----|---------|---------|
| その他 | 990 | 0 | - |
| 合計 | 990 | 0 | - |

当事業年度(自平成23年4月1日至平成24年3月31日)

該当事項はありません。

(デリバティブ取引関係)

ヘッジ会計が適用されていないもの

ヘッジ会計が適用されていないデリバティブ取引について、取引の対象物は通貨のみであり、貸借対照表日における契約額又は契約において定められた元本相当額、時価及び評価損益並びに当該時価の算定方法は、次のとおりであります。

前事業年度(平成23年3月31日)

通貨関連(時価の算定方法は、先物為替相場によっております。)

(単位:千円)

| 区分 | | 契約額等 | うち1年超 | 時価 | 評価損益 |
|-----------|--------------|---------|-------|-------|-------|
| | | | | | |
| 市場取引以外の取引 | 為替予約取引 売建 | 313,284 | - | 2,262 | 2,262 |
| | 米ドル | | | | |
| | 買建 | 23,055 | - | 478 | 478 |
| | 米ドル | | | | |
| ユーロ | 299,680 | - | 7,219 | 7,219 | |
| 合計 | | 636,019 | - | 5,435 | 5,435 |

当事業年度(平成24年3月31日)

通貨関連(時価の算定方法は、先物為替相場によっております。)

(単位:千円)

| 区分 | | 契約額等 | うち1年超 | 時価 | 評価損益 |
|-----------|--------------|-----------|-------|--------|--------|
| | | | | | |
| 市場取引以外の取引 | 為替予約取引 売建 | 694,468 | - | 7,488 | 7,488 |
| | 米ドル | | | | |
| | 買建 | 436,620 | - | 10,134 | 10,134 |
| | 米ドル | | | | |
| | ユーロ | 506,097 | - | 9,257 | 9,257 |
| | シンガポールドル | 30,080 | - | 355 | 355 |
| 合計 | | 1,667,267 | - | 8,009 | 8,009 |

（退職給付関係）

1. 採用している退職給付制度の概要

当社は、退職一時金制度と確定拠出年金制度を採用しております。加えて、一部の従業員を対象とした特別慰労金制度を採用しております。

2. 退職給付債務に関する事項

（単位:千円）

| | 前事業年度 （平成23年3月31日） | 当事業年度 （平成24年3月31日） |
|----------------------------|-----------------------|-----------------------|
| (1) 退職給付債務 | 190,482 | 235,824 |
| (2) 年金資産 | - | - |
| (3) 未積立退職給付債務 (1)+(2) | 190,482 | 235,824 |
| (4) 会計基準変更時差異の未処理額 | - | - |
| (5) 未認識数理計算上の差異 | 6,364 | 28,233 |
| (6) 貸借対照表計上額純額 (3)+(4)+(5) | 184,118 | 207,590 |
| (7) 特別退職慰労引当金 | 577,767 | 589,166 |
| (8) 退職給付引当金 (6)+(7) | 761,885 | 796,757 |

3. 退職給付費用に関する事項

（単位:千円）

| | 前事業年度 （自平成22年4月1日 至平成23年3月31日） | 当事業年度 （自平成23年4月1日 至平成24年3月31日） |
|--------------------------|--------------------------------------|--------------------------------------|
| (1) 勤務費用 | 38,571 | 36,912 |
| (2) 利息費用 | 2,940 | 3,167 |
| (3) 期待運用収益（減算） | - | - |
| (4) 会計基準変更時差異の費用処理額 | - | - |
| (5) その他（退職給付債務の対象外の退職費用） | 49,178 | 45,965 |
| (6) 数理計算上の差異の費用処理額 | 1,185 | 1,509 |
| 退職給付費用小計 | 91,875 | 87,556 |
| (7) 割増退職金 | 11,950 | 12,391 |
| 退職給付費用合計 | 103,825 | 99,947 |

4. 退職給付債務等の計算の基礎に関する事項

(1) 退職給付見込額の期間配分方法

期間定額基準

(2) 割引率

| 前事業年度 （自平成22年4月1日 至平成23年3月31日） | 当事業年度 （自平成23年4月1日 至平成24年3月31日） |
|--------------------------------------|--------------------------------------|
| 1.70% | 1.40% |

(3) 数理計算上の差異の処理年数

5年

（税効果会計関係）

1. 繰延税金資産及び繰延税金負債の発生の主な原因別の内訳

| | 前事業年度 (平成23年3月31日) | 当事業年度 (平成24年3月31日) |
|-----------|-----------------------|-----------------------|
| 繰延税金資産 | | |
| 賞与引当金 | 33,851 千円 | 21,674 千円 |
| 未払費用 | 638,446 千円 | 574,778 千円 |
| 未払事業税 | 5,970 千円 | 5,429 千円 |
| 退職給付引当金 | 310,087 千円 | 302,847 千円 |
| 税務上の繰越欠損金 | 762,752 千円 | 64,911 千円 |
| 減価償却超過額 | 49,109 千円 | 46,358 千円 |
| その他 | 975 千円 | 513 千円 |
| 繰延税金資産小計 | 1,801,193 千円 | 1,016,512 千円 |
| 評価性引当金 | 1,801,193 千円 | 1,016,512 千円 |
| 繰延税金資産合計 | - | - |
| 繰延税金資産の純額 | - | - |

2. 法定実効税率と税効果会計適用後の法人税等の負担率との間に重要な差異があるときの、当該差異の原因となった主要な項目別の内訳

| | 前事業年度 (平成23年3月31日) | 当事業年度 (平成24年3月31日) |
|------------------|-----------------------|-----------------------|
| 法定実効税率 | 40.7 % | 40.7 % |
| (調整) | | |
| 交際費否認額 | 3.8 % | 2.8 % |
| 役員賞与否認額 | 4.2 % | 1.4 % |
| 評価性引当金 | 48.6 % | 44.9 % |
| 住民税均等割 | 0.7 % | 0.4 % |
| その他 | 0.0 % | 0.1 % |
| 税効果会計適用後の法人税の負担率 | 0.7 % | 0.4 % |

（セグメント情報等）

セグメント情報

当社は資産運用業の単一セグメントであるため、記載を省略しております。

関連情報

前事業年度（自 平成22年4月1日 至 平成23年3月31日）

1. 製品及びサービスごとの情報

単一の製品・サービスの区分の外部顧客への営業収益が損益計算書の営業収益の90%を超えるため、記載を省略しております。

2. 地域ごとの情報

(1) 営業収益

本邦の外部顧客への営業収益が損益計算書の営業収益の90%を超えるため、記載を省略しております。

(2) 有形固定資産

当社は有形固定資産を保有していないため、記載しておりません。

3. 主要な顧客ごとの情報

当社の主要な顧客は一般投資家であり、損益計算書の営業収益の10%以上を占める顧客が存在しないため、記載を省略しております。

当事業年度（自 平成23年4月1日 至 平成24年3月31日）

1. 製品及びサービスごとの情報

単一の製品・サービスの区分の外部顧客への営業収益が損益計算書の営業収益の90%を超えるため、記載を省略しております。

2. 地域ごとの情報

(1) 営業収益

本邦の外部顧客への営業収益が損益計算書の営業収益の90%を超えるため、記載を省略しております。

(2) 有形固定資産

当社は有形固定資産を保有していないため、記載しておりません。

3. 主要な顧客ごとの情報

当社の主要な顧客は一般投資家であり、損益計算書の営業収益の10%以上を占める顧客が存在しないため、記載を省略しております。

報告セグメントごとの固定資産の減損損失に関する情報

該当事項はありません。

報告セグメントごとののれんの償却額及び未償却残高に関する情報

該当事項はありません。

報告セグメントごとの負ののれん発生益に関する情報

該当事項はありません。

関連当事者情報

1. 関連当事者との取引

(1) 財務諸表提出会社の親会社及び主要株主等

前事業年度（自 平成22年4月1日 至 平成23年3月31日）

| 種類 | 会社等の名称 | 所在地 | 資本金 又は 出資金 | 事業の 内容 又は職業 | 議決権等 の所有 (被所有) 割合 | 関連当事者 との関係 | 取引の内容 | 取引金額 (千円) | 科目 | 期末残高 (千円) |
|----|--------|-----|------------------|-------------------|----------------------------|---------------|-------|--------------|----|--------------|
| | | | | | | | | | | |

| | | | | | | | | | | |
|-----|----------------------------------|--------------------|-------------------|-----|-----------------|------------------|--|-----------------------|------------|----------------------|
| 親会社 | Deutsche Bank Aktiengesellschaft | ドイツ フランク フルト | 2,379,519 千ユーロ | 銀行業 | (被所有) 間接100% | 資金預入、 サービスの提供 | *1 資金の預入 *2 マネージメントサービス *3 IT、管理部門サービス | - 46,011 37,866 | 預金 未払費用 | 2,068,472 212,332 |
|-----|----------------------------------|--------------------|-------------------|-----|-----------------|------------------|--|-----------------------|------------|----------------------|

当事業年度（自平成23年4月1日 至平成24年3月31日）

| 種類 | 会社等の名称 | 所在地 | 資本金 又は 出資金 | 事業の 内容 又は職業 | 議決権等 の所有 (被所有) 割合 | 関連当事者 との関係 | 取引の内容 | 取引金額 (千円) | 科目 | 期末残高 (千円) |
|-----|----------------------------------|--------------------|-------------------|-------------------|----------------------------|------------------|----------------------------|--------------|------------|----------------------|
| 親会社 | Deutsche Bank Aktiengesellschaft | ドイツ フランク フルト | 2,379,519 千ユーロ | 銀行業 | (被所有) 間接100% | 資金預入、 サービスの提供 | *1 資金の預入 *3 IT、管理部門サービス | - 219,712 | 預金 未払費用 | 3,699,915 222,626 |

上記金額のうち、取引金額には消費税等が含まれておらず、期末残高には消費税等が含まれております。

取引条件及び取引条件の決定方針等

- *1 当座預金口座を開設しております。
- *2 当該会社とのサービス契約に基づき、マネージメント部門に関連した費用の計上を行っております。
- *3 当該会社とのサービス契約ないし、当社のIT環境、総務購買部門等の管理部門業務に関連し支出した費用の計上を行っております。

(2) 財務諸表提出会社と同一の親会社を持つ会社等及び財務諸表提出会社のその他の関係会社の子会社等

前事業年度（自平成22年4月1日 至平成23年3月31日）

| 種類 | 会社等の名称 | 所在地 | 資本金 又は 出資金 | 事業の 内容 又は職業 | 議決権等 の所有 (被所有) 割合 | 関連当事者 との関係 | 取引の内容 | 取引金額 (千円) | 科目 | 期末残高 (千円) |
|-------------|--|--------------------|------------------|-------------------|----------------------------|----------------------|---------------------------|--------------------|--------------|--------------------|
| 同一の親会社を持つ会社 | ドイツ証券株式会社 | 東京都 千代田区 | 72,728 百万円 | 証券業 | なし | サービスの提供 役員の兼任 | *1 IT、管理部門サービス | 400,146 | 未払費用 | 538,728 |
| 同一の親会社を持つ会社 | Deutsche Asset Management (UK) Limited | 英国 ロンドン | 21,000 千ポンド | 投資 運用業 | なし | 投資一任、助言契約 サービスの提供 | *2 投資助言報酬 | 66,974 | 未収収益 | 85,394 |
| 同一の親会社を持つ会社 | ドイツ銀不動産 有限会社 | 東京都 千代田区 | 46 百万円 | 不動産 管理業 | なし | サービスの提供 | *3 不動産賃借料 | 198,795 | 未払費用 | 84,214 |
| 同一の親会社を持つ会社 | Deutsche Investment Management Americas Inc. | 米国 ウィルミントン | 10 ドル | 投資 運用業 | なし | 投資一任、助言契約 サービスの提供 | *3 委託調査 | 84,750 | 未払費用 | 71,301 |
| 同一の親会社を持つ会社 | RREEF America L.L.C. | 米国 ウィルミントン | 10 千ドル | 投資 運用業 | なし | サービスの提供 | *4 その他営業 収益 | 615,300 | 未収収益 | 383,670 |
| 同一の親会社を持つ会社 | DWS Investment GmbH | ドイツ フランク フルト | 115,000 千ユーロ | 投資 運用業 | なし | 投資一任、助言契約 サービスの提供 | *4 その他営業 収益 *3 委託調査 | 234,965 296,182 | 未収収益 未払費用 | 161,186 190,052 |
| 同一の親会社を持つ会社 | Deutsche Asset Management International GmbH | ドイツ フランク フルト | 8,000 千ユーロ | 投資 運用業 | なし | 投資一任、助言契約 サービスの提供 | *3 委託調査 | 83,835 | 未払費用 | 38,487 |

当事業年度（自平成23年4月1日 至平成24年3月31日）

| 種類 | 会社等の名称 | 所在地 | 資本金 又は 出資金 | 事業の 内容 又は職業 | 議決権等 の所有 (被所有) 割合 | 関連当事者 との関係 | 取引の内容 | 取引金額 (千円) | 科目 | 期末残高 (千円) |
|-------------|----------------------------|--------------------|------------------|-------------------|----------------------------|-------------------|-----------------------------|--------------------|--------------|-------------------|
| 同一の親会社を持つ会社 | ドイツ証券株式会社 | 東京都千代田区 | 72,728 百万円 | 証券業 | なし | サービスの提供 役員の兼任 | *1 IT、管理部門 サービス | 409,942 | 未払費用 | 553,130 |
| 同一の親会社を持つ会社 | ドイツ銀不動産 有限会社 | 東京都千代田区 | 46 百万円 | 不動産 管理業 | なし | サービスの提供 役員の兼任 | *3 不動産賃借料 | 182,840 | 未払費用 | 79,079 |
| 同一の親会社を持つ会社 | RREEF America L.L.C. | 米国 ウィルミ ントン | 10 千ドル | 投資 運用業 | なし | サービスの提供 | *4 その他営業 収益 | 1,987,975 | 未収収益 | 399,469 |
| 同一の親会社を持つ会社 | DWS Investment GmbH | ドイツ フランク フルト | 115,000 千ユーロ | 投資 運用業 | なし | 運用の再委託 サービスの提供 | *3 委託調査 *4 その他営業 収益 | 270,502 176,515 | 未払費用 未収収益 | 111,010 45,349 |
| 同一の親会社を持つ会社 | DWS Investment S.A. | ルクセン ブルク | 30,677 千ユーロ | 投資 運用業 | なし | サービスの提供 | *4 その他営業 収益 *5 運用受託報酬 | 102,699 54,782 | - - | - - |

上記金額のうち、取引金額には消費税等が含まれておらず、期末残高には消費税等が含まれております。

取引条件及び取引条件の決定方針等

- *1 当該会社とのサービス契約ないし、当社のIT環境、総務購買部門等の管理部門業務に関連し支出した費用の計上を行っております。
- *2 当該会社との契約に基づき、予め定められた料率で計算された投資助言報酬を受け取っております。
- *3 当該会社とのサービス契約に基づき、発生した費用の計上を行っております。
- *4 当該会社とのサービス契約に基づき、予め定められた料率で計算された収益の計上を行っております。
- *5 当該会社との契約に基づき、予め定められた料率で計算された収益の計上を行っております。

2. 親会社に関する注記

(1) 親会社情報

Deutsche Bank Aktiengesellschaft フランクフルト証券取引所に上場

ニューヨーク証券取引所に上場

(1株当たり情報)

| 項目 | 前事業年度 (平成23年3月31日) | 当事業年度 (平成24年3月31日) |
|--------------|-----------------------|-----------------------|
| 1株当たり純資産額 | 39,995.06 円 | 65,691.94 円 |
| 1株当たり当期純利益金額 | 12,585.22 円 | 25,700.29 円 |

(注) 1. 潜在株式調整後1株当たり当期純利益金額については、潜在株式が存在していないため記載しておりません。

2. 1株当たり当期純利益金額の算定上の基礎は、以下の通りであります。

| 項目 | 前事業年度 (自平成22年4月1日 至平成23年3月31日) | 当事業年度 (自平成23年4月1日 至平成24年3月31日) |
|--------------------|--------------------------------------|--------------------------------------|
| 当期純利益金額(千円) | 774,746 | 1,582,110 |
| 普通株主に帰属しない金額(千円) | - | - |
| 普通株主に係る当期純利益金額(千円) | 774,746 | 1,582,110 |
| 期中平均株式数(株) | 61,560 | 61,560 |

[次へ](#)

1. 中間財務諸表の作成方法について

当社の中間財務諸表は、「中間財務諸表等の用語、様式及び作成方法に関する規則」（昭和52年大蔵省令第38号）第38条及び第57条の規定に基づき、同規則及び「金融商品取引業等に関する内閣府令」（平成19年8月6日内閣府令第52号）に基づいて作成しております。

中間財務諸表に記載している金額については、千円未満の端数を切り捨てにより記載しております。

2. 監査証明について

当社は、金融商品取引法第193条の2第1項の規定に基づき、当中間会計期間(平成24年4月1日から平成24年9月30日まで)の中間財務諸表について、有限責任 あずさ監査法人による中間監査を受けております。

中間財務諸表

(1)中間貸借対照表

(単位：千円)

| | | 当中間会計期間末 (平成24年9月30日) |
|--------------|---|--------------------------|
| 資産の部 | | |
| 流動資産 | | |
| 預金 | | 5,280,879 |
| 前払費用 | | 18,719 |
| 未収委託者報酬 | | 776,379 |
| 未収運用受託報酬 | | 22,447 |
| 未収投資助言報酬 | | 49,173 |
| 未収収益 | | 546,438 |
| 立替金 | | 45,016 |
| 為替予約 | | 12,254 |
| 流動資産計 | | 6,751,308 |
| 固定資産 | | |
| 無形固定資産 | 1 | 12,161 |
| 投資その他の資産 | | 28,436 |
| 固定資産計 | | 40,597 |
| 資産合計 | | 6,791,906 |
| 負債の部 | | |
| 流動負債 | | |
| 預り金 | | 78,968 |
| 未払金 | | |
| 未払手数料 | | 382,788 |
| その他未払金 | | 133,520 |
| 未払費用 | | 785,532 |
| 未払法人税等 | | 11,681 |
| 未払消費税等 | 2 | 12,733 |
| 賞与引当金 | | 159,657 |
| 流動負債計 | | 1,564,883 |
| 固定負債 | | |
| 退職給付引当金 | | 765,374 |
| 長期未払費用 | | 279,410 |
| 固定負債計 | | 1,044,785 |
| 負債合計 | | 2,609,668 |
| 純資産の部 | | |
| 株主資本 | | |
| 資本金 | | 3,078,000 |
| 資本剰余金 | | |
| 資本準備金 | | 1,830,000 |
| 資本剰余金計 | | 1,830,000 |
| 利益剰余金 | | |
| その他利益剰余金 | | |
| 繰越利益剰余金 | | 725,800 |
| 利益剰余金計 | | 725,800 |
| 株主資本計 | | 4,182,199 |
| 評価・換算差額等 | | |
| その他有価証券評価差額金 | | 38 |
| 評価・換算差額等合計 | | 38 |
| 純資産合計 | | 4,182,237 |
| 負債・純資産合計 | | 6,791,906 |

(2) 中間損益計算書

(単位：千円)

| | 当中間会計期間 | |
|--------------|---------------|-----------|
| | (自 平成24年4月1日 | |
| | 至 平成24年9月30日) | |
| 営業収益 | | |
| 委託者報酬 | | 3,115,207 |
| 運用受託報酬 | | 61,806 |
| 投資助言報酬 | | 47,033 |
| その他営業収益 | | 718,901 |
| 営業収益計 | | 3,942,949 |
| 営業費用 | | |
| 支払手数料 | | 1,590,990 |
| その他営業費用 | | 621,515 |
| 営業費用計 | | 2,212,506 |
| 一般管理費 | 1 | 1,530,842 |
| 営業利益 | | 199,600 |
| 営業外収益 | | 72 |
| 営業外費用 | 2 | 7,365 |
| 経常利益 | | 192,308 |
| 特別損失 | 3 | 51,283 |
| 税引前中間純利益 | | 141,024 |
| 法人税、住民税及び事業税 | | 2,905 |
| 法人税等合計 | | 2,905 |
| 中間純利益 | | 138,119 |

中間財務諸表作成のための基本となる重要な事項

| | |
|--------------------------------|--|
| | 当中間会計期間 (自 平成24年4月1日 至 平成24年9月30日) |
| 1. 有価証券の評価基準及び評価方法 | その他有価証券 時価のあるもの 当中間会計期間末の市場価格等に基づく時価法（評価差額は全部 純資産直入法により処理し、売却原価は移動平均法により算定）を 採用しております。 |
| 2. デリバティブ取引の評価基準及び評価 方法 | 時価法を採用しております。 |
| 3. 固定資産の減価償却の方法 | 無形固定資産 定額法を採用しております。なお、自社利用のソフトウェアについて は、社内における見込利用可能期間(5年)に基づく定額法を採用して おります。 |
| 4. 引当金の計上基準 | (1) 貸倒引当金 一般債権については貸倒実績率により、貸倒懸念債権については個 別に回収可能性を勘案し、回収不能見込額を計上しております。 但し、当中間会計期間末の計上額はありません。 (2) 賞与引当金 支給見込額の当中間会計期間負担額を計上しております。 (3) 退職給付引当金 従業員の退職給付に備えるため、当事業年度末における退職給付債 務の見込額に基づき、当中間会計期間末において発生していると認め られる額を計上しております。数理計算上の差異は、その発生時におけ る従業員の平均残存勤務期間以内の一定の年数(5年)による定額法に より按分した額を翌期から費用処理することとしております。 (追加情報) 前事業年度末まで、役員の退職時に支出が予測される役員退職慰労 金支払に備えるため内規に基づく期末要支給額を退職給付引当金に含 めて計上していましたが、平成24年9月の取締役会にて制度廃止の旨 の決議が行われました。制度廃止を受けその後、支給が決定されたため 当中間会計期間末において内規に基づく要支給額の全額を未払金に振 り替えております。 |
| 5. 外貨建資産及び負債の本邦通貨への換 算基準 | 外貨建の金銭債権債務は、中間決算日の直物為替相場により円貨に換 算し、換算差額は損益として処理しております。 |
| 6. リース取引の処理方法 | リース取引開始日が平成20年3月31日以前の所有権移転外ファイナ ンス・リース取引については、通常の賃貸借取引に係る方法に準じた 会計処理によっております。 |
| 7. その他中間財務諸表のための基本とな る重要な事項 | 消費税等の会計処理 消費税等の会計処理は、税抜方式によっております。 |

注記事項

(中間貸借対照表関係)

| | |
|--|--------------------------|
| | 当中間会計期間末 (平成24年9月30日) |
| 1 無形固定資産の減価償却累計額は次の通りであります。 ソフトウェア 76,493千円 | |
| 2 消費税等の取扱い 仮払消費税等及び仮受消費税等は、相殺の上、流動負債の「未払消費税等」として表示しております。 | |

(中間損益計算書関係)

| | |
|----------------------|--|
| | 当中間会計期間 (自 平成24年4月1日 至 平成24年9月30日) |
| 1 減価償却実施額 無形固定資産 | 5,142千円 |
| 2 営業外費用の主要項目 為替差損 | 7,245千円 |

| | |
|-------------|----------|
| 3 特別損失の主要項目 | |
| 割増退職金 | 51,283千円 |

(リース取引関係)

| 当中間会計期間 (自 平成24年4月1日 至 平成24年9月30日) | | | |
|---|-----------|-----------|-----------|
| ファイナンス・リース取引（借主側） | | | |
| リース取引に関する会計基準適用初年度開始前の所有権移転外ファイナンス・リース取引 | | | |
| 1. リース物件の取得価額相当額、減価償却累計額相当額及び中間会計期間末残高相当額 | | | |
| | 器具備品 | 建物附属設備 | 合計 |
| 取得価額相当額 | 318,687千円 | 653,359千円 | 972,047千円 |
| 減価償却累計額相当額 | 271,142千円 | 401,271千円 | 672,413千円 |
| 中間会計期間末残高相当額 | 47,544千円 | 252,088千円 | 299,633千円 |
| 2. 未経過リース料中間会計期間末残高相当額 | | | |
| 1年以内 | | 46,229千円 | |
| 1年超 | | 191,704千円 | |
| 合計 | | 237,933千円 | |
| 3. 支払リース料、減価償却費相当額、支払利息相当額 | | | |
| 支払リース料 | | 34,438千円 | |
| 減価償却費相当額 | | 20,194千円 | |
| 支払利息相当額 | | 1,927千円 | |
| 4. 減価償却費相当額及び利息相当額の算定方法 | | | |
| (1) 減価償却費相当額の算定方法 | | | |
| リース期間を耐用年数とし、残存価額を零とする定額法によっております。 | | | |
| (2) 利息相当額の算定方法 | | | |
| リース料総額とリース物件の取得価額相当額との差額を利息相当額とし、各期への配分方法については、利息法によっております。 | | | |

(金融商品関係)

当中間会計期間末（平成24年9月30日）

金融商品の時価等に関する事項

平成24年9月30日における中間貸借対照表計上額、時価及びこれらの差額については、以下のとおりであります。

(単位:千円)

| | 中間貸借対照表 計上額 | 時価 | 差額 |
|-----------------------|----------------|-----------|----|
| (1)預金 | 5,280,879 | 5,280,879 | - |
| (2)未収委託者報酬 | 776,379 | 776,379 | - |
| (3)未収運用受託報酬 | 22,447 | 22,447 | - |
| (4)未収投資助言報酬 | 49,173 | 49,173 | - |
| (5)未収収益 | 546,438 | 546,438 | - |
| (6)投資有価証券 その他の有価証券 | 16,848 | 16,848 | - |
| 資産計 | 6,692,165 | 6,692,165 | - |
| (1)未払手数料 | 382,788 | 382,788 | - |
| (2)未払費用 | 785,532 | 785,532 | - |
| (3)長期未払費用 | 279,410 | 279,410 | - |
| 負債計 | 1,447,731 | 1,447,731 | - |
| デリバティブ取引 (*1) | | | |
| ヘッジ会計が適用されていないもの | 12,254 | 12,254 | - |
| デリバティブ取引計 | 12,254 | 12,254 | - |

(*1)デリバティブ取引によって生じた正味の債権・債務は純額で表示しており、合計で正味の債権となる項目については、正の値で示しております。

(注1) 金融商品の時価の算定方法並びに有価証券及びデリバティブ取引に関する事項

資産

(1)預金、(2)未収委託者報酬、(3)未収運用受託報酬、(4)未収投資助言報酬及び(5)未収収益

これらは短期間で決済されるため、時価は帳簿価額にほぼ等しいことから、当該帳簿価額によっております。

(6)投資有価証券

投資有価証券は其他有価証券に区分されており、時価については、基準価額によっております。
また、有価証券に関する注記事項については、「有価証券関係」注記を参照下さい。

負債

(1)未払手数料及び(2)未払費用

これらは短期間で決済されるため、時価は帳簿価額にほぼ等しいことから、当該帳簿価額によっております。

(3)長期未払費用

時価については、支払見込額に基づく現在価値によっております。

デリバティブ取引

「デリバティブ取引関係」注記を参照下さい。

(有価証券関係)

当中間会計期間末（平成24年9月30日）

其他有価証券

(単位:千円)

| | 種類 | 中間貸借対照表 計上額 | 取得原価 | 差額 |
|----------------------------|-----|----------------|--------|----|
| 中間貸借対照表計上額が 取得原価を超えるもの | その他 | 15,992 | 15,921 | 71 |
| 中間貸借対照表計上額が 取得原価を超えないもの | その他 | 855 | 888 | 32 |
| 合計 | | 16,848 | 16,809 | 38 |

当期中に売却した其他有価証券

(単位:千円)

| 区分 | 売却額 | 売却益の合計額 | 売却損の合計額 |
|-----|-----|---------|---------|
| その他 | 10 | 0 | - |
| 合計 | 10 | 0 | - |

(デリバティブ取引関係)

当中間会計期間末（平成24年9月30日）

ヘッジ会計が適用されていないもの

ヘッジ会計が適用されていないデリバティブ取引について、取引の対象物は通貨のみであり、中間貸借対照表日における契約額又は契約において定められた元本相当額、時価及び評価損益並びに当該時価の算定方法は、次のとおりであります。

通貨関連（時価の算定方法は、先物為替相場によっております。）

（単位：千円）

| 区分 | | 契約額等 | | 時価 | 評価損益 |
|-----------|--------------|-----------|-------|--------|--------|
| | | | うち1年超 | | |
| 市場取引以外の取引 | 為替予約取引 売建 | | | | |
| | 米ドル | 368,572 | - | 3,408 | 3,408 |
| | ユーロ | 114,665 | | 252 | 252 |
| | 買建 | | | | |
| | ユーロ | 627,017 | - | 8,202 | 8,202 |
| | シンガポールドル | 35,367 | | 391 | 391 |
| 合計 | | 1,145,623 | - | 12,254 | 12,254 |

（セグメント情報等）

セグメント情報

当中間会計期間（自 平成24年4月1日 至 平成24年9月30日）

当社は資産運用業の単一セグメントであるため、記載を省略しております。

関連情報

当中間会計期間（自 平成24年4月1日 至 平成24年9月30日）

1. 製品及びサービスごとの情報

単一の製品・サービスの区分の外部顧客への営業収益が中間損益計算書の営業収益の90%を超えるため、記載を省略しております。

2. 地域ごとの情報

(1) 営業収益

本邦の外部顧客への営業収益が中間損益計算書の営業収益の90%を超えるため、記載を省略しております。

(2) 有形固定資産

当社は有形固定資産を保有していないため、記載しておりません。

3. 主要な顧客ごとの情報

当社の主要な顧客は一般投資家であり、中間損益計算書の営業収益の10%以上を占める顧客が存在しないため記載を省略しております。

報告セグメントごとの固定資産の減損損失に関する情報

当中間会計期間（自 平成24年4月1日 至 平成24年9月30日）

該当事項はありません。

報告セグメントごとののれんの償却額及び未償却残高に関する情報

当中間会計期間（自 平成24年4月1日 至 平成24年9月30日）

該当事項はありません。

報告セグメントごとの負ののれん発生益に関する情報

当中間会計期間（自 平成24年4月1日 至 平成24年9月30日）

該当事項はありません。

(1株当たり情報)

| | 当中間会計期間末 (平成24年9月30日) |
|--------------|--------------------------|
| 1株当たり純資産額 | 67,937円58銭 |
| 1株当たり中間純利益金額 | 2,243円65銭 |

(注) 1. 潜在株式調整後1株当たり中間純利益金額については、潜在株式が存在していないため記載しておりません。

2. 1株当たり中間純利益金額の算定上の基礎は、以下の通りであります。

| | 当中間会計期間 (自平成24年4月1日 至平成24年9月30日) |
|--------------------|--|
| 中間純利益金額(千円) | 138,119 |
| 普通株主に帰属しない金額(千円) | - |
| 普通株式に係る中間純利益金額(千円) | 138,119 |
| 普通株式の期中平均株式数(株) | 61,560 |

4【利害関係人との取引制限】

委託会社は、金融商品取引法の定めるところにより、利害関係人との取引について、次に掲げる行為が禁止されています。

- (1) 自己またはその取締役との間における取引を行うことを内容とした運用を行うこと（投資者の保護に欠け、もしくは取引の公正を害し、または金融商品取引業の信用を失墜させるおそれがないものとして内閣府令で定めるものを除きます。）、
- (2) 運用財産相互間において取引を行うことを内容とした運用を行うこと（投資者の保護に欠け、もしくは取引の公正を害し、または金融商品取引業の信用を失墜させるおそれがないものとして内閣府令で定めるものを除きます。）、
- (3) 通常取引の条件と異なる条件であって取引の公正を害するおそれのある条件で、委託会社の親法人等（委託会社の総株主等の議決権の過半数を保有していることその他の当該金融商品取引業者と密接な関係を有する法人その他の団体として政令で定める要件に該当する者をいいます。以下(4)及び(5)において同じ。）または子法人等（委託会社が総株主等の議決権の過半数を保有していることその他の当該金融商品取引業者と密接な関係を有する法人その他の団体として政令で定める要件に該当する者をいいます。以下同じ。）と有価証券の売買その他の取引または金融デリバティブ取引を行うこと。
- (4) 委託会社の親法人等または子法人等の利益を図るため、その行う投資運用業に関して運用の方針、運用財産の額もしくは市場の状況に照らして不必要な取引を行うことを内容とした運用を行うこと。
- (5) 上記(3)及び(4)に掲げるもののほか、委託会社の親法人等または子法人等が関与する行為であって、投資者の保護に欠け、もしくは取引の公正を害し、または金融商品取引業の信用を失墜させるおそれのあるものとして内閣府令で定める行為。

5【その他】

- (1) 定款の変更
委託会社の定款の変更に関しては、株主総会の決議が必要です。
- (2) 訴訟その他重要事項
委託会社及びファンドに重要な影響を与えた事実、または与えると予想される事実はありません。

第2【その他の関係法人の概況】

1【名称、資本金の額及び事業の内容】

受託会社

| | |
|-------|--|
| 名称 | 三井住友信託銀行株式会社 |
| 資本金の額 | 342,037百万円（平成24年4月1日現在） |
| 事業の内容 | 銀行法に基づき銀行業を営むとともに、金融機関の信託業務の兼営等に関する法律（兼営法）に基づき信託業務を営んでいます。 |

<参考> 再信託受託会社の概要

| | |
|---------|--|
| 名称 | 日本トラスティ・サービス信託銀行株式会社 |
| 資本金の額 | 51,000百万円（平成24年9月末現在） |
| 事業の内容 | 銀行法に基づき銀行業を営むとともに、金融機関の信託業務の兼営等に関する法律（兼営法）に基づき信託業務を営んでいます。 |
| 関係業務の概要 | 受託会社より委託を受け、当ファンドの信託事務の一部（信託財産の管理等）を行います。 |

販売会社

| 名称 | 資本金の額 | 事業の内容 |
|----|-------|-------|
|----|-------|-------|

| | | |
|-------------------------|---|-------------------------------|
| 株式会社三井住友銀行 ¹ | 1,770,996百万円 (平成24年9月末現在) | 銀行法に基づき、銀行業を営んでいます。 |
| 株式会社広島銀行 ¹ | 54,573百万円 (平成24年9月末現在) | |
| 株式会社北海道銀行 | 93,524百万円 (平成24年3月末現在) | |
| 日本生命保険相互会社 | 1,250,000百万円 ² (平成24年9月末現在) | 保険業法に基づき、生命保険業を営んでいます。 |
| 株式会社SBI証券 | 47,937百万円 (平成24年9月末現在) | 金融商品取引法に定める第一種金融商品取引業を営んでいます。 |
| 三菱UFJモルガン・スタンレー証券株式会社 | 40,500百万円 (平成24年3月末現在) | |
| 野村證券株式会社 ¹ | 10,000百万円 (平成24年3月末現在) | |
| SMB C日興証券株式会社 | 10,000百万円 (平成24年9月末現在) | |
| 楽天証券株式会社 | 7,495百万円 (平成24年3月末現在) | |

¹ 新規申込みの取扱いを行いません。

² 日本生命保険相互会社の資本金の額の箇所には、基金及び基金償却積立金の合計額を記載しています。

投資顧問会社

名称 ノーザン・トラスト・グローバル・インベストメンツ株式会社
 資本金の額 495百万円（平成24年11月末現在）
 事業の内容 金融商品取引法に定める投資運用業、投資助言・代理業及び第一種金融商品取引業を営んでいます。

2【関係業務の概要】

受託会社

当ファンドの受託会社として、信託財産の保管・管理、基準価額の計算、外国証券を保管・管理する外国の金融機関への指図等を行います。

販売会社

当ファンドの販売会社として、受益権の募集の取扱い、販売、一部解約の実行の請求の受付、収益分配金・償還金及び一部解約金の支払い等を行います。

投資顧問会社

委託会社から運用の指図に関する権限の委託を受け、Aコースの為替ヘッジに係る運用指図及びマザーファンドの運用指図等を行います。

3【資本関係】

委託会社と他の関係法人との間に資本関係はありません。

第3【その他】

- (1) 交付目論見書（金融商品取引法第13条の規定に基づく目論見書のうち、同法第15条第2項の規定により交付される目論見書をいいます。以下同じ。）及び請求目論見書（金融商品取引法第13条の規定に基づく目論見書のうち、同法第15条第3項の規定により交付される目論見書をいいます。以下同じ。）の表紙に、それぞれ「投資信託説明書（交付目論見書）」及び「投資信託説明書（請求目論見書）」と記載するほか、金融商品取引法に基づく目論見書である旨を記載する場合があります。また、使用開始日及び委託会社の金融商品取引業者登録番号を記載することがあります。
- (2) 交付目論見書及び請求目論見書の表紙等に、(i)委託会社の名称、設立年月日、本店の所在地及びロゴマーク、()申込取扱場所である販売会社の名称及びロゴマーク、()ファンドの形態及びロゴマークを記載することがあります。また、図案を採用することがあります。
- (3) 交付目論見書の表紙等に、以下の趣旨の事項を記載することがあります。

投資信託の財産は、受託会社において信託法に基づき分別管理されています。
ご購入に際しては、本書の内容を十分にお読み下さい。
- (4) 請求目論見書の表紙裏に、以下の趣旨の事項の全部または一部を記載することがあります。

投資信託は、株式・債券などの値動きのある証券（外貨建資産には為替変動リスクもあります。）に投資しますので、基準価額は変動します。したがって、元本が保証されているものではありません。
投資信託は、預金保険及び保険契約者保護機構の保護の対象にはなりません。
登録金融機関を通じて購入された投資信託は、投資者保護基金による支払い対象にはなりません。
投資信託は、金融機関の預貯金と異なり、元本及び利息の保証はありません。
- (5) 請求目論見書の巻末に、用語の解説を添付することがあります。
- (6) 請求目論見書の巻末に、信託約款を掲載します。
- (7) 有価証券届出書本文「第一部 証券情報」、「第二部 ファンド情報」に記載の内容について、投資者の理解を助けるため、当該内容を説明した図表等を付加して交付目論見書の当該内容に関連する箇所に記載することがあります。
- (8) 交付目論見書及び請求目論見書は電子媒体等として使用されるほか、インターネットなどに掲載されることがあります。
- (9) 交付目論見書または請求目論見書に、委託会社が作成する法定外資料の作成及び当該資料の入手に必要な情報の照会方法を記載することがあります。
- (10) ファンドの運用状況に関する情報を、日次、週次、月次などのデータとして、文章、数値、表、グラフ等で表示することがあります。その際、当該実績は過去のものであり、将来の運用成果等を保証するものではない旨を注記することがあります。なお、データは適時、更新されます。
- (11) 投信評価機関、投信評価会社等からのファンドに対するレーティングを取得し、当該レーティングを使用することがあります。

独立監査人の監査報告書

平成24年12月5日

ドイチェ・アセット・マネジメント株式会社

取締役会御中

あらた監査法人

指定社員 公認会計士 荒川 進
業務執行社員

当監査法人は、金融商品取引法第193条の2第1項の規定に基づく監査証明を行うため、「ファンドの経理状況」に掲げられているドイチェ・世界株式ファンド（インデックス連動型）Aコース（為替ヘッジ付き）の平成24年4月26日から平成24年10月25日までの計算期間の財務諸表、すなわち、貸借対照表、損益及び剰余金計算書、注記表並びに附属明細表について監査を行った。

財務諸表に対する経営者の責任

経営者の責任は、我が国において一般に公正妥当と認められる企業会計の基準に準拠して財務諸表を作成し適正に表示することにある。これには、不正又は誤謬による重要な虚偽表示のない財務諸表を作成し適正に表示するために経営者が必要と判断した内部統制を整備及び運用することが含まれる。

監査人の責任

当監査法人の責任は、当監査法人が実施した監査に基づいて、独立の立場から財務諸表に対する意見を表明することにある。当監査法人は、我が国において一般に公正妥当と認められる監査の基準に準拠して監査を行った。監査の基準は、当監査法人に財務諸表に重要な虚偽表示がないかどうかについて合理的な保証を得るために、監査計画を策定し、これに基づき監査を実施することを求めている。

監査においては、財務諸表の金額及び開示について監査証拠を入手するための手続が実施される。監査手続は、当監査法人の判断により、不正又は誤謬による財務諸表の重要な虚偽表示のリスクの評価に基づいて選択及び適用される。財務諸表監査の目的は、内部統制の有効性について意見表明するためのものではないが、当監査法人は、リスク評価の実施に際して、状況に応じた適切な監査手続を立案するために、財務諸表の作成と適正な表示に関連する内部統制を検討する。また、監査には、経営者が採用した会計方針及びその適用方法並びに経営者によって行われた見積りの評価も含め全体としての財務諸表の表示を検討することが含まれる。

当監査法人は、意見表明の基礎となる十分かつ適切な監査証拠を入手したと判断している。

監査意見

当監査法人は、上記の財務諸表が、我が国において一般に公正妥当と認められる企業会計の基準に準拠して、ドイチェ・世界株式ファンド（インデックス連動型）Aコース（為替ヘッジ付き）の平成24年10月25日現在の信託財産の状態及び同日をもって終了する計算期間の損益の状況をすべての重要な点において適正に表示しているものと認める。

利害関係

ドイチェ・アセット・マネジメント株式会社及びファンドと当監査法人又は業務執行社員との間には、公認会計士法の規定により記載すべき利害関係はない。

以上

- () 1. 上記は、当社が、監査報告書の原本に記載された事項を電子化したものであり、その原本は当社が別途保管しております。
2. 財務諸表の範囲にはX B R Lデータ自体は含まれていません。

[次へ](#)

独立監査人の監査報告書

平成24年12月5日

ドイチェ・アセット・マネジメント株式会社

取締役会御中

あらた監査法人

指定社員 公認会計士 荒川 進
業務執行社員

当監査法人は、金融商品取引法第193条の2第1項の規定に基づく監査証明を行うため、「ファンドの経理状況」に掲げられているドイチェ・世界株式ファンド（インデックス連動型）Bコース（為替ヘッジなし）の平成24年4月26日から平成24年10月25日までの計算期間の財務諸表、すなわち、貸借対照表、損益及び剰余金計算書、注記表並びに附属明細表について監査を行った。

財務諸表に対する経営者の責任

経営者の責任は、我が国において一般に公正妥当と認められる企業会計の基準に準拠して財務諸表を作成し適正に表示することにある。これには、不正又は誤謬による重要な虚偽表示のない財務諸表を作成し適正に表示するために経営者が必要と判断した内部統制を整備及び運用することが含まれる。

監査人の責任

当監査法人の責任は、当監査法人が実施した監査に基づいて、独立の立場から財務諸表に対する意見を表明することにある。当監査法人は、我が国において一般に公正妥当と認められる監査の基準に準拠して監査を行った。監査の基準は、当監査法人に財務諸表に重要な虚偽表示がないかどうかについて合理的な保証を得るために、監査計画を策定し、これに基づき監査を実施することを求めている。

監査においては、財務諸表の金額及び開示について監査証拠を入手するための手続が実施される。監査手続は、当監査法人の判断により、不正又は誤謬による財務諸表の重要な虚偽表示のリスクの評価に基づいて選択及び適用される。財務諸表監査の目的は、内部統制の有効性について意見表明するためのものではないが、当監査法人は、リスク評価の実施に際して、状況に応じた適切な監査手続を立案するために、財務諸表の作成と適正な表示に関連する内部統制を検討する。また、監査には、経営者が採用した会計方針及びその適用方法並びに経営者によって行われた見積りの評価も含め全体としての財務諸表の表示を検討することが含まれる。

当監査法人は、意見表明の基礎となる十分かつ適切な監査証拠を入手したと判断している。

監査意見

当監査法人は、上記の財務諸表が、我が国において一般に公正妥当と認められる企業会計の基準に準拠して、ドイチェ・世界株式ファンド（インデックス連動型）Bコース（為替ヘッジなし）の平成24年10月25日現在の信託財産の状態及び同日をもって終了する計算期間の損益の状況をすべての重要な点において適正に表示しているものと認める。

利害関係

ドイチェ・アセット・マネジメント株式会社及びファンドと当監査法人又は業務執行社員との間には、公認会計士法の規定により記載すべき利害関係はない。

以上

- () 1. 上記は、当社が、監査報告書の原本に記載された事項を電子化したものであり、その原本は当社が別途保管しております。
2. 財務諸表の範囲にはX B R Lデータ自体は含まれていません。

[次へ](#)

独立監査人の監査報告書

平成24年6月14日

ドイチェ・アセット・マネジメント株式会社
取締役会 御中

有限責任 あずさ監査法人

指定有限責任社員 公認会計士 野 島 浩 一 郎
業務執行社員

当監査法人は、金融商品取引法第193条の2第1項の規定に基づく監査証明を行うため、「委託会社等の経理状況」に掲げられているドイチェ・アセット・マネジメント株式会社の平成23年4月1日から平成24年3月31日までの第28期事業年度の財務諸表、すなわち、貸借対照表、損益計算書、株主資本等変動計算書、重要な会計方針及びその他の注記について監査を行った。

財務諸表に対する経営者の責任

経営者の責任は、我が国において一般に公正妥当と認められる企業会計の基準に準拠して財務諸表を作成し適正に表示することにある。これには、不正又は誤謬による重要な虚偽表示のない財務諸表を作成し適正に表示するために経営者が必要と判断した内部統制を整備及び運用することが含まれる。

監査人の責任

当監査法人の責任は、当監査法人が実施した監査に基づいて、独立の立場から財務諸表に対する意見を表明することにある。当監査法人は、我が国において一般に公正妥当と認められる監査の基準に準拠して監査を行った。監査の基準は、当監査法人に財務諸表に重要な虚偽表示がないかどうかについて合理的な保証を得るために、監査計画を策定し、これに基づき監査を実施することを求めている。

監査においては、財務諸表の金額及び開示について監査証拠を入手するための手続が実施される。監査手続は、当監査法人の判断により、不正又は誤謬による財務諸表の重要な虚偽表示のリスクの評価に基づいて選択及び適用される。財務諸表監査の目的は、内部統制の有効性について意見表明するためのものではないが、当監査法人は、リスク評価の実施に際して、状況に応じた適切な監査手続を立案するために、財務諸表の作成と適正な表示に関連する内部統制を検討する。また、監査には、経営者が採用した会計方針及びその適用方法並びに経営者によって行われた見積りの評価も含め全体としての財務諸表の表示を検討することが含まれる。

当監査法人は、意見表明の基礎となる十分かつ適切な監査証拠を入手したと判断している。

監査意見

当監査法人は、上記の財務諸表が、我が国において一般に公正妥当と認められる企業会計の基準に準拠して、ドイチェ・アセット・マネジメント株式会社の平成24年3月31日現在の財政状態並びに同日をもって終了する事業年度の経営成績の状況をすべての重要な点において適正に表示しているものと認める。

利害関係

会社と当監査法人又は業務執行社員との間には、公認会計士法の規定により記載すべき利害関係はない。

以上

() 上記は、当社が、監査報告書の原本に記載された事項を電子化したものであり、その原本は当社が別途保管しております。

[前へ](#) [次へ](#)

独立監査人の中間監査報告書

平成24年12月7日

ドイチェ・アセット・マネジメント株式会社
取締役会 御中

有限責任 あずさ監査法人

指定有限責任社員 公認会計士 野島 浩一郎
業務執行社員

当監査法人は、金融商品取引法第193条の2第1項の規定に基づく監査証明を行うため、「委託会社等の経理状況」に掲げられているドイチェ・アセット・マネジメント株式会社の平成24年4月1日から平成25年3月31日までの第29期事業年度の中間会計期間（平成24年4月1日から平成24年9月30日まで）に係る中間財務諸表、すなわち、中間貸借対照表、中間損益計算書、重要な会計方針及びその他の注記について中間監査を行った。

中間財務諸表に対する経営者の責任

経営者の責任は、我が国において一般に公正妥当と認められる中間財務諸表の作成基準に準拠して中間財務諸表を作成し有用な情報を表示することにある。これには、不正又は誤謬による重要な虚偽表示のない中間財務諸表を作成し有用な情報を表示するために経営者が必要と判断した内部統制を整備及び運用することが含まれる。

監査人の責任

当監査法人の責任は、当監査法人が実施した中間監査に基づいて、独立の立場から中間財務諸表に対する意見を表明することにある。当監査法人は、我が国において一般に公正妥当と認められる中間監査の基準に準拠して中間監査を行った。中間監査の基準は、当監査法人に中間財務諸表には全体として中間財務諸表の有用な情報の表示に関して投資者の判断を損なうような重要な虚偽表示がないかどうかの合理的な保証を得るために、中間監査に係る監査計画を策定し、これに基づき中間監査を実施することを求めている。

中間監査においては、中間財務諸表の金額及び開示について監査証拠を入手するために年度監査と比べて監査手続の一部を省略した中間監査手続が実施される。中間監査手続は、当監査法人の判断により、不正又は誤謬による中間財務諸表の重要な虚偽表示のリスクの評価に基づいて、分析的手続等を中心とした監査手続に必要な応じて追加の監査手続が選択及び適用される。中間監査の目的は、内部統制の有効性について意見表明するためのものではないが、当監査法人は、リスク評価の実施に際して、状況に応じた適切な中間監査手続を立案するために、中間財務諸表の作成と有用な情報の表示に関連する内部統制を検討する。また、中間監査には、経営者が採用した会計方針及びその適用方法並びに経営者によって行われた見積りの評価も含め中間財務諸表の表示を検討することが含まれる。

当監査法人は、中間監査の意見表明の基礎となる十分かつ適切な監査証拠を入手したと判断している。

中間監査意見

当監査法人は、上記の中間財務諸表が、我が国において一般に公正妥当と認められる中間財務諸表の作成基準に準拠して、ドイチェ・アセット・マネジメント株式会社の平成24年9月30日現在の財政状態並びに同日をもって終了する中間会計期間（平成24年4月1日から平成24年9月30日まで）の経営成績に関する有用な情報を表示しているものと認める。

利害関係

会社と当監査法人又は業務執行社員との間には、公認会計士法の規定により記載すべき利害関係はない。

以上

() 上記は、当社が、中間監査報告書の原本に記載された事項を電子化したものであり、その原本は当社が別途保管しております。

[前へ](#)