

【表紙】

【提出書類】 有価証券報告書

【提出先】 関東財務局長殿

【提出日】 平成22年 8 月31日

【計算期間】 第13期（自 平成21年 5 月30日 至 平成22年 5 月31日）

【ファンド名】 ドイチェ・ユーロスター・オープン

【発行者名】 ドイチェ・アセット・マネジメント株式会社

【代表者の役職氏名】 代表取締役社長 関崎 司

【本店の所在の場所】 東京都千代田区永田町二丁目11番 1 号 山王パークタワー

【事務連絡者氏名】 藤原 規晃

【連絡場所】 東京都千代田区永田町二丁目11番 1 号 山王パークタワー

【電話番号】 03(5156)5000

【縦覧に供する場所】 該当事項はありません。

第一部【ファンド情報】

第1【ファンドの状況】

1【ファンドの性格】

(1)【ファンドの目的及び基本的性格】

ファンドの目的

当ファンドは、信託財産の長期的成長を図ることを目的として運用を行います。

信託金の限度額

2,000億円を限度とします。

ただし、委託会社は、受託会社と合意のうえ、当該限度額を変更することができます。

基本的性格

当ファンドの商品分類及び属性区分は以下の通りです。

< 商品分類表 >

単位型投信・追加型投信	投資対象地域	投資対象資産 (収益の源泉)	独立区分	補足分類
単位型投信	国内	株式	MMF MRF ETF	インデックス型
	海外	債券		
追加型投信	内外	不動産投信 その他資産() 資産複合		

(注) 当ファンドが該当する商品分類を網掛け表示しています。

< 商品分類の定義について >

社団法人投資信託協会が定める「商品分類に関する指針」に基づく定義は以下の通りです。

1. 「単位型投信・追加型投信」の区分のうち、「追加型投信」とは、一度設定されたファンドであってもその後追加設定が行われ従来の信託財産とともに運用されるファンドをいいます。
2. 「投資対象地域」の区分のうち、「海外」とは、目論見書または投資信託約款において、組入資産による主たる投資収益が実質的に海外の資産を源泉とする旨の記載があるものをいいます。
3. 「投資対象資産（収益の源泉）」の区分のうち、「株式」とは、目論見書または投資信託約款において、組入資産による主たる投資収益が実質的に株式を源泉とする旨の記載があるものをいいます。

なお、上記は当ファンドに該当する分類について記載したものです。上記以外の商品分類の定義については、社団法人投資信託協会のホームページ (<http://www.toushin.or.jp/>) をご参照下さい。

< 属性区分表 >

投資対象資産	決算頻度	投資対象地域	投資形態	為替ヘッジ	対象インデックス	特殊型
株式 一般		グローバル				
大型株 中小型株	年1回	日本	ファミリー ファンド	あり (適時ヘッジ)	日経225	ブル・ ベア型
債券 一般 公債 社債 その他債券 クレジット属性()	年2回	北米				条件付 運用型
	年4回	欧州			TOPIX	ロング・ ショート型? 絶対収益追 求型
	年6回 (隔月)	アジア				
不動産投信	年12回 (毎月)	オセアニア				
その他資産 ()	日々	中南米	ファンド・ オブ・ ファンズ	なし		
資産複合 ()	その他 ()	アフリカ			その他 ()	その他 ()
資産配分固定型 資産配分変更型		中近東 (中東)				
		エマージング				

(注) 当ファンドが該当する属性区分を網掛け表示しています。

< 属性区分の定義について >

社団法人投資信託協会が定める「商品分類に関する指針」に基づく定義は以下の通りです。

1. 「投資対象資産」の区分のうち、「株式 一般」とは、目論見書または投資信託約款において、主として株式に投資する旨の記載があるものであって、大型株、中小型株属性にあてはまらないすべてのものをいいます。
2. 「決算頻度」の区分のうち、「年1回」とは、目論見書または投資信託約款において、年1回決算する旨の記載があるものをいいます。
3. 「投資対象地域」の区分のうち、「欧州」とは、目論見書または投資信託約款において、組入資産による投資収益が欧州地域の資産を源泉とする旨の記載があるものをいいます。
4. 「為替ヘッジ」の区分のうち、「あり」とは、目論見書または投資信託約款において、為替のフルヘッジまたは一部の資産に為替のヘッジを行う旨の記載があるものをいいます。

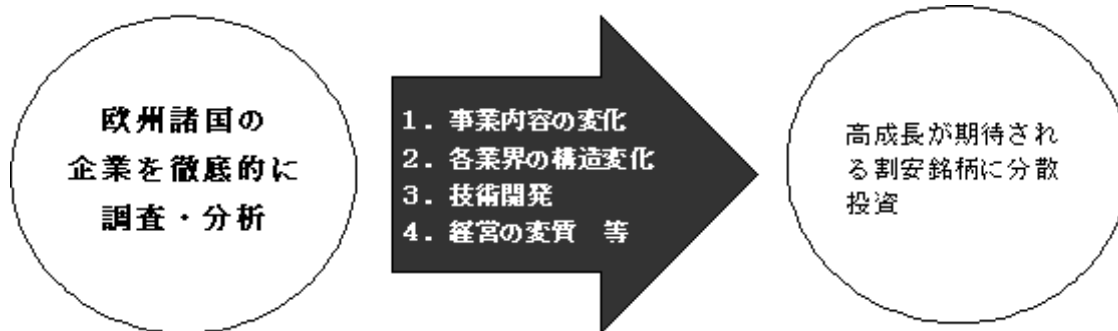
なお、上記は当ファンドに該当する属性について記載したものです。上記以外の属性区分の定義については、社団法人投資信託協会のホームページ (<http://www.toushin.or.jp/>) をご参照下さい。

ファンドの特色

1. 英国を含めた欧州各国（MSCIヨーロッパに採用されている国）の成長性のある企業の株式へ分散投資を行います。

MSCIヨーロッパとは、MSCIインク（以下「MSCI」といいます。）が開発した株価指数です。同指数に関する著作権、知的財産権その他一切の権利はMSCIに帰属します。また、MSCIは同指数の内容を変更する権利及び公表を停止する権利を有しています。

ドイツ銀行グループの調査・情報網を駆使し、成長性を重視した銘柄の発掘に努めます。これらの割安銘柄に投資することで、長期的に安定した高いリターンを獲得を目指します。



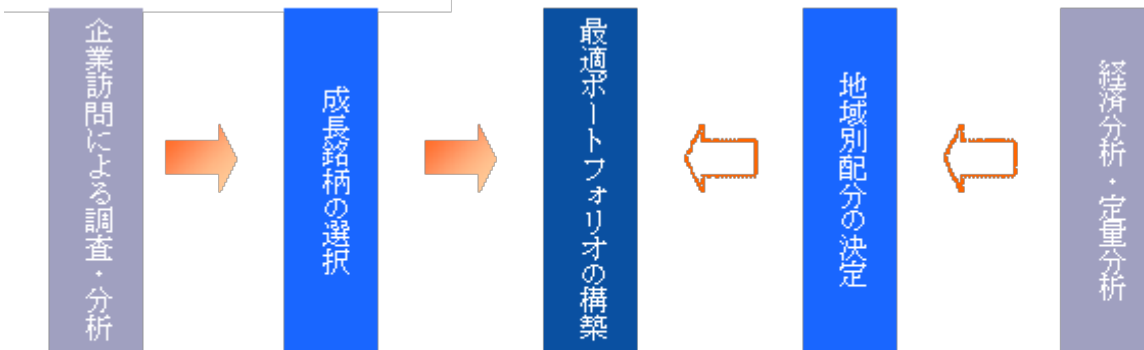
主要投資対象国

オーストリア、ベルギー、デンマーク、フィンランド、フランス、ドイツ、アイルランド、イタリア、オランダ、ノルウェー、スペイン、スウェーデン、スイス、英国、ポルトガル、ギリシャ

平成22年6月末日現在、MSCIヨーロッパに採用されている国で、今後は変更の可能性があります。

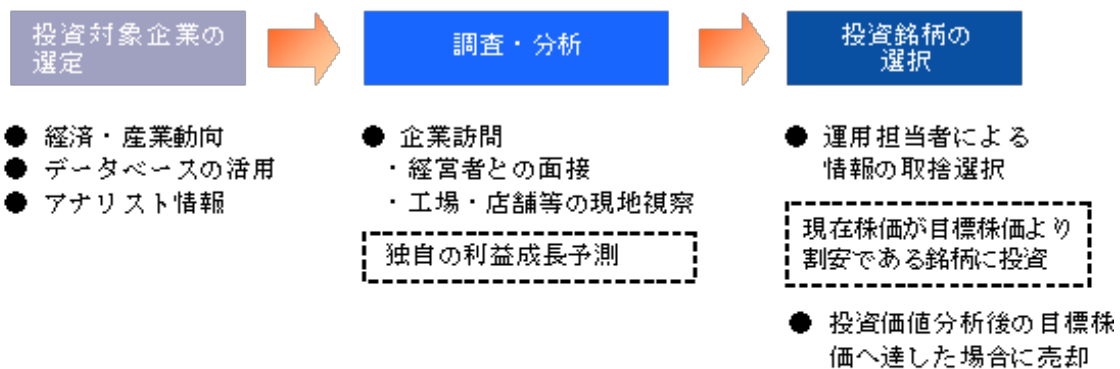
2. ポートフォリオの構築にあたっては、ドイツ銀行グループの調査・情報網を駆使します。専門チームが各国株式市場の分析を行い、地域別資産配分を決定し、投資国を分散することでリスクの低減を図ります。また、各地域担当のファンド・マネジャーが直接企業訪問を行い、徹底した調査・分析を基に委託会社が銘柄選択を行います。

<ポートフォリオの構築手法>



<銘柄選択の手法>

独自の調査に基づいた将来の利益成長予測に基づき、現在株価と比較して目標株価を設定します。



<銘柄選択における着目点の一例>

- ☆ 市場の予測を上回る利益成長が期待できること
- ☆ 時代変化を先取りする新成長企業、新たな環境に対応した再成長企業であること
- ☆ 利益の急回復が期待できること 等

3. 運用にあたっては、ドイチェ・アセット・マネジメント・インターナショナル GmbHの投資助言を受けます。
4. 外貨建資産に対する為替ヘッジは、投資対象国の通貨がトレンドを伴って下落すると判断される局面において機動的に行います。

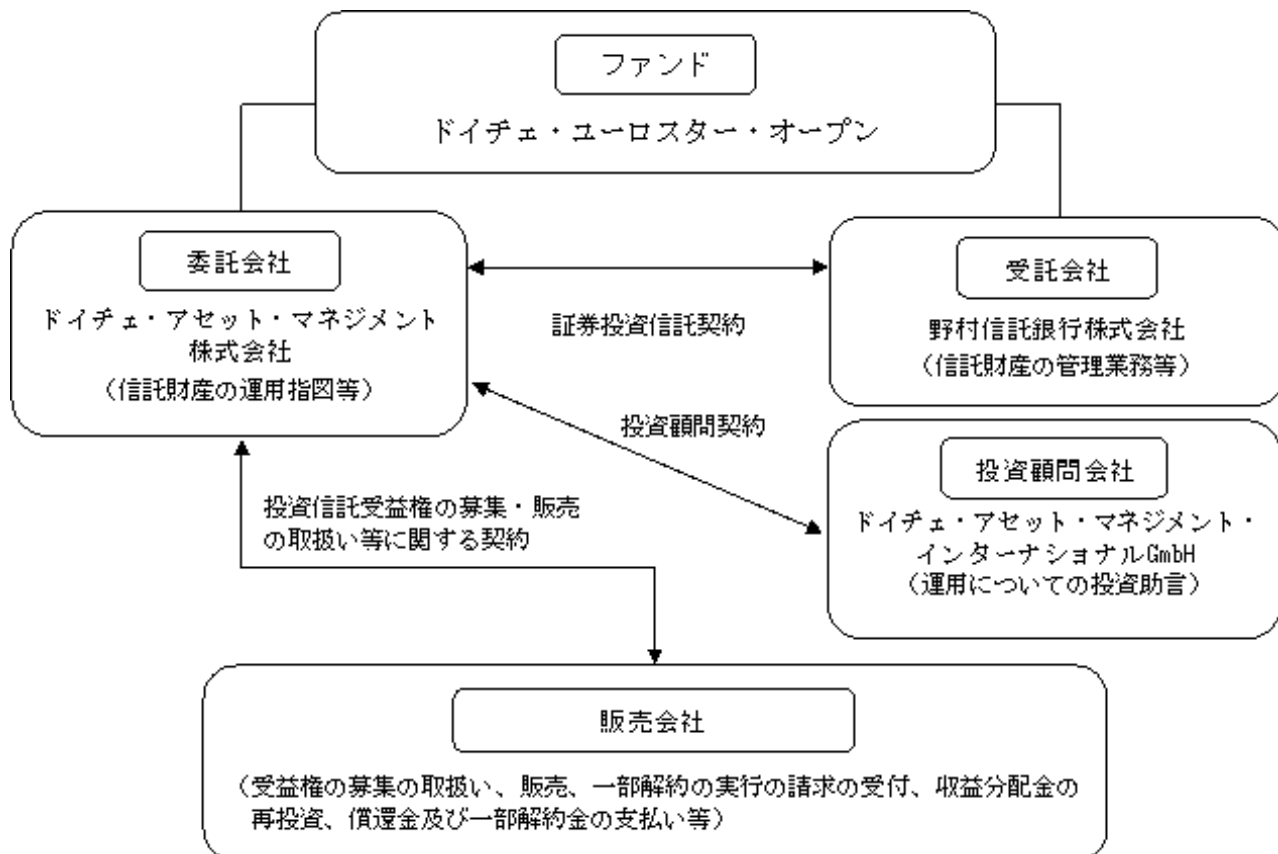
市況動向及び資金動向等によっては、上記のような運用ができない場合があります。

(2)【ファンドの沿革】

- 平成9年5月30日 信託契約締結、ファンドの設定、運用開始
- 平成12年12月1日 ファンド名称の変更（「ドイチェ・モルガン・グレンフェル・ユーロスター・オープン」より「ドイチェ・ユーロスター・オープン」に改称しました。）
- 平成19年2月28日 信託期間を平成29年5月29日までに変更（当初は平成19年5月29日まで）

(3)【ファンドの仕組み】

ファンドの仕組み

**委託会社及びファンドの関係法人**

委託会社及びファンドの関係法人の名称、ファンドの運営上の役割は次の通りです。

- a. ドイチェ・アセット・マネジメント株式会社（「委託会社」）
当ファンドの委託会社として、信託財産の運用指図、受託会社との信託契約の締結、目論見書・運用報告書の作成等を行います。
- b. 野村信託銀行株式会社（「受託会社」）
委託会社との間で「証券投資信託契約」を締結し、これに基づき、当ファンドの受託会社として、信託財産の保管・管理、基準価額の計算、外国証券を保管・管理する外国の金融機関への指図等を行います。
- c. 「販売会社」
委託会社との間で「投資信託受益権の募集・販売の取扱い等に関する契約」を締結し、これに基づき、当ファンドの販売会社として、受益権の募集の取扱い、販売、一部解約の実行の請求の受付、収益分配金の再投資、償還金及び一部解約金の支払い等を行います。
- d. ドイチェ・アセット・マネジメント・インターナショナル GmbH（「投資顧問会社」）
委託会社との投資顧問契約に基づき、当ファンドの運用について投資助言を行います。

委託会社の概況

- a. 資本金の額（2010年6月末日現在）

3,078百万円

b . 沿革

- 1985年 モルガン グレンフェル インターナショナル アセット マネジメント（株）設立
- 1987年 投資顧問業登録、投資一任業務認可取得
- 1990年 ドイツ銀投資顧問（株）と合併し、ディービー モルガン グレンフェル アセット マネジメント（株）に社名を変更
- 1995年 ディービー モルガン グレンフェル投信投資顧問（株）に社名を変更
証券投資信託委託会社免許取得
- 1996年 ドイチェ・モルガン・グレンフェル投信投資顧問（株）に社名を変更
- 1999年 バンカース・トラスト投信投資顧問（株）と合併し、ドイチェ・アセット・マネジメント（株）に社名を変更
- 2002年 チューリッヒ・スカダー投資顧問（株）と合併
- 2005年 ドイチェ・アセット・マネジメント（株）とドイチェ信託銀行（株）の資産運用サービス業務を統合
資産運用部門はドイチェ・アセット・マネジメント（株）に一本化

c . 大株主の状況（2010年6月末日現在）

名 称：ドイチェ・アジア・パシフィック・ホールディングス・ピーティーイー・リミテッド
住 所：シンガポール 048583 ワン ラフルズ クウェイ 17-10
所有株式：61,560株
所有比率：100%

2【投資方針】

(1)【投資方針】

基本方針

当ファンドは、信託財産の長期的成長を図ることを目的として運用を行います。

運用方法

a. 投資対象

英国を含めた欧州各国（MSCIヨーロッパに採用されている国）の株式を主要投資対象とします。

b. 投資態度

- 1) 主として、英国を含めた欧州各国（MSCIヨーロッパに採用されている国）の株式に分散投資し、長期的に安定した高いリターンを目指して運用を行います。独自の調査・情報網を駆使し、各国株式市場の分析を行います。一市場への集中投資を避けるため地域別資産配分を決定し、投資国を分散することでリスクの低減を図ります。銘柄選択においては、欧州で成長が期待できる高成長割安銘柄の発掘に努め、徹底したボトム・アップ・アプローチによりポートフォリオを構築します。
- 2) 外貨建資産に対する為替ヘッジは、機動的に行います。
- 3) 有価証券等の価格変動リスク及び為替変動リスクを回避するため、国内において行われる有価証券先物取引（金融商品取引法第28条第8項第3号イに掲げるものをいいます。以下同じ。）、有価証券指数等先物取引（金融商品取引法第28条第8項第3号ロに掲げるものをいいます。以下同じ。）、有価証券オプション取引（金融商品取引法第28条第8項第3号ハに掲げるものをいいます。以下同じ。）、通貨に係る先物取引、通貨に係る選択権取引、金利に係る先物取引及び金利に係るオプション取引並びに外国の市場における有価証券先物取引、有価証券指数等先物取引、有価証券オプション取引、通貨に係る先物取引、通貨に係る先物オプション取引、金利に係る先物取引及び金利に係るオプション取引と類似の取引（以下「有価証券先物取引等」といいます。）を行うことができます。
- 4) 信託財産に属する資産の効率的な運用並びに価格変動リスク及び為替変動リスクを回避するため、異なった通貨、異なった受取金利または異なった受取金利とその元本を一定の条件のもとに交換する取引（以下「スワップ取引」といいます。）を行うことができます。

(2)【投資対象】

委託会社は、信託金を、主として次の有価証券（金融商品取引法第2条第2項の規定により有価証券とみなされる同項各号に掲げる権利を除きます。）に投資することを指図します。

1. 外国法人の発行する株券または新株引受権証券
2. 国債証券
3. 地方債証券
4. 特別の法律により法人の発行する債券
5. 社債券（新株引受権証券と社債券とが一体となった新株引受権付社債券（以下「分離型新株引受権付社債券」といいます。）の新株引受権証券を除きます。）
6. コマーシャル・ペーパー
7. 外国法人の発行する新株引受権証券（分離型新株引受権付社債券の新株引受権証券を含みます。以下同じ。）及び新株予約権証券
8. 外国または外国の者の発行する証券または証書で、上記2. から上記6. までの証券または証書の性質を有するもの
9. 投資信託または外国投資信託の受益証券（金融商品取引法第2条第1項第10号で定めるものをいいます。）
10. 投資証券または外国投資証券（金融商品取引法第2条第1項第11号で定めるものをいいます。）
11. 外国貸付債権信託受益証券（金融商品取引法第2条第1項第18号で定めるものをいいます。）
12. 預託証書（金融商品取引法第2条第1項第20号で定めるものをいいます。）
13. 外国法人が発行する譲渡性預金証書
14. 指定金銭信託の受益証券（金融商品取引法第2条第1項第14号で定める受益証券発行信託の受益証券に限ります。）
15. 抵当証券（金融商品取引法第2条第1項第16号で定めるものをいいます。）

16. 貸付債権信託受益権であって金融商品取引法第2条第1項第14号で定める受益証券発行信託の受益証券に表示されるべきもの

17. 外国の者に対する権利で上記16.の有価証券の性質を有するもの

なお、上記1.の証券または証書及び上記12.の証書のうち上記1.の証券または証書の性質を有するものを以下「株式」といい、上記2.から上記5.までの証券及び上記8.並びに上記12.の証券または証書のうち上記2.から上記5.までの証券の性質を有するものを以下「公社債」といい、上記9.及び上記10.の証券を以下「投資信託証券」といいます。

委託会社は、信託金を、上記 に掲げる有価証券のほか、当ファンドの設定、解約、償還、投資環境の変動等への対応等、委託会社が運用上必要と認めるときには、次に掲げる金融商品（金融商品取引法第2条第2項の規定により有価証券とみなされる同項各号に掲げる権利を含みます。以下同じ。）により運用することを指図することができます。

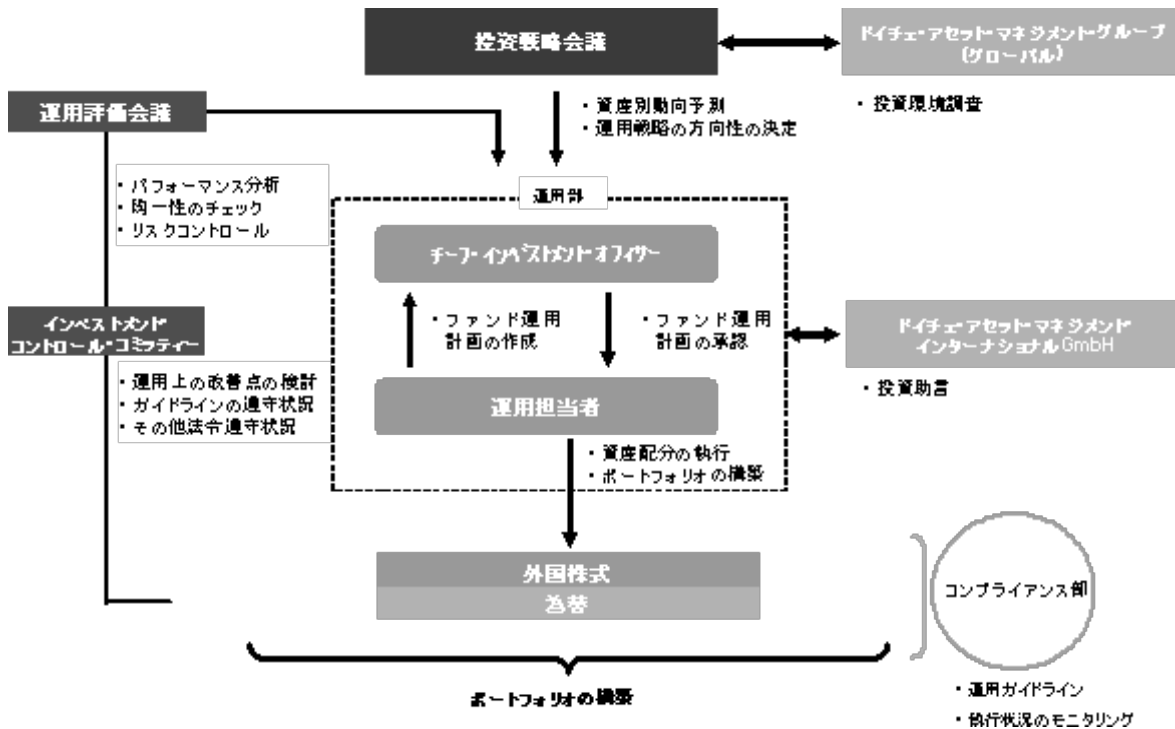
1. 預金
2. 指定金銭信託（金融商品取引法第2条第1項第14号に規定する受益証券発行信託を除きます。）
3. コール・ローン
4. 手形割引市場において売買される手形
5. 貸付債権信託受益権であって金融商品取引法第2条第2項第1号で定めるもの
6. 外国の者に対する権利で上記5.の権利の性質を有するもの

(3)【運用体制】

ファンドの運用体制

当ファンドは、ドイチェ・アセット・マネジメント・インターナショナル GmbHの投資助言に基づき、委託会社が運用を行います。

< 運用体制 >



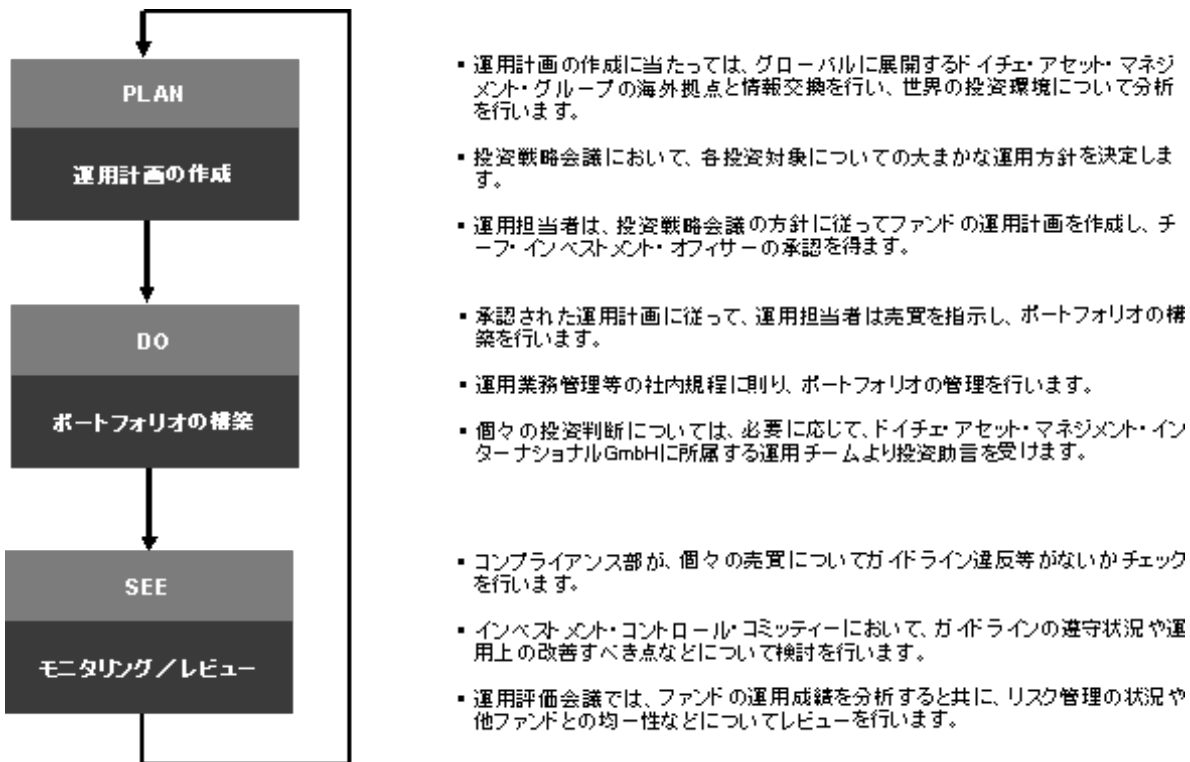
運用計画の作成、ポートフォリオの運用指図、法令等の遵守状況確認、運用評価及びリスク管理など当ファンドの一連の運用業務は、委託会社の運用部が行います。運用部における主な意思決定機関としては、投資戦略会議、インベストメント・コントロール・コミッティー、運用評価会議の3つがあります。これらはいずれもチーフ・インベストメント・オフィサーが主催し、各運用担当者及び必要に応じて関係部署の代表者が参加して行われます。

投資戦略会議では、投資環境予測や運用戦略の方向性の決定など、運用計画の作成に必要な基本的な事項を審議・決定します。

インベストメント・コントロール・コミッティーでは、顧客勘定における運用リスクに係る諸問題等を把握し、必要な意思決定を行います。

運用評価会議では、超過収益率の要因分析や投資行動、均一性等を含めて審議します。これらの運用体制については、社内規程及び運用部部内規程により定められています。

< 運用の流れ >



- 運用計画の作成に当たっては、グローバルに展開するドイチェ・アセット・マネジメント・グループの海外拠点と情報交換を行い、世界の投資環境について分析を行います。
- 投資戦略会議において、各投資対象についての適当な運用方針を決定します。
- 運用担当者は、投資戦略会議の方針に従ってファンドの運用計画を作成し、チーフ・インベストメント・オフィサーの承認を得ます。
- 承認された運用計画に従って、運用担当者は売買を指示し、ポートフォリオの構築を行います。
- 運用業務管理等の社内規程に則り、ポートフォリオの管理を行います。
- 個々の投資判断については、必要に応じて、ドイチェ・アセット・マネジメント・インターナショナル GmbH に所属する運用チームより投資助言を受けます。
- コンプライアンス部が、個々の売買についてガイドライン違反等がないかチェックを行います。
- インベストメント・コントロール・コミッティーにおいて、ガイドラインの遵守状況や運用上の改善すべき点などについて検討を行います。
- 運用評価会議では、ファンドの運用成績を分析すると共に、リスク管理の状況や他ファンドとの均一性などについてレビューを行います。

< 内部管理及びファンドに係る意思決定を監督する組織 >

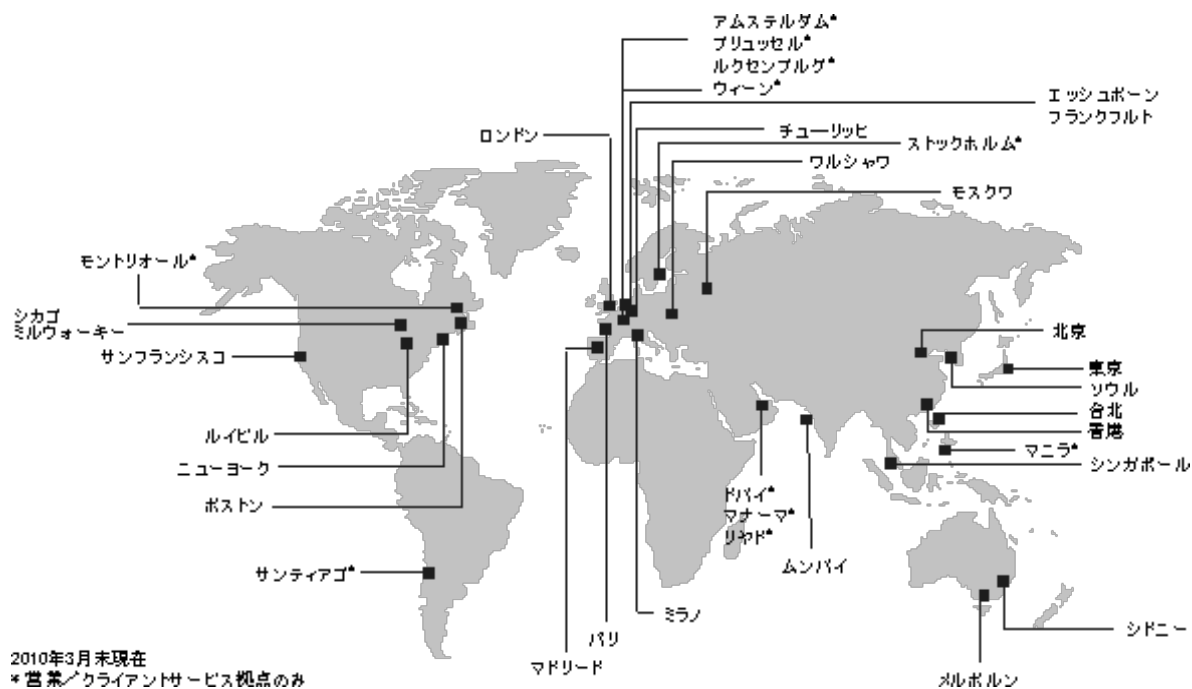
インベストメント・コントロール・コミッティーは、その活動内容等をエグゼクティブ・コミッティーに報告します。エグゼクティブ・コミッティーは代表取締役が議長を務め、委託会社の業務運営、リスク管理及び内部統制等に係る諸問題を把握し、取締役会決議事項については取締役会に対する諮問機関であるとともに、それ以外の事項については代表取締役が行う意思決定を補佐する機関としての役割を担います。さらに、コンプライアンス部は、運用部から独立した立場でガイドライン遵守状況及び利益相反取引等の検証を行います。また、独立したモニタリング活動として、すべての部門から独立した監査部が内部統制の有効性及び業務プロセスの効率性を検証し、経営陣に対して問題点の指摘、改善点の提案を行います。上記各組織については、その内部管理機能の有効性の観点から十分な人員を確保しております。

< 委託会社等によるファンドの関係法人に対する管理体制 >

当ファンドの受託会社に対する管理については、証券投資信託契約に基づく受託会社としての業務の適切な遂行及び全体的なサービスレベルを委託会社の業務部においてモニターしております。

ドイチェ・アセット・マネジメント・グループの概要

ドイツ銀行グループの一員として、世界30都市以上に拠点を構え、総勢770人のファンド・マネジャー及びリサーチ・スペシャリスト等の投資プロフェッショナルが緊密なチーム体制のもと、グローバルな観点から調査・分析、運用業務を推進しています。



（注）運用体制は、今後変更となる場合があります。

(4) 【分配方針】

毎決算時（原則として、毎年5月29日。ただし、当該日が休業日の場合は翌営業日。）に、配当等収入のほか、売買益は基準価額の水準等を勘案して分配を行います。

ただし、分配対象額が少額の場合は、分配を行わないこともあります。

(5) 【投資制限】

< 信託約款で定める投資制限 >

株式への投資制限

株式への投資割合には、制限を設けません。

外貨建資産への投資制限

外貨建資産への投資割合には、制限を設けません。（信託財産に属する資産の効率的な運用のため、外国為替予約の売買を行うことができます。）

新株引受権証券及び新株予約権証券への投資制限

新株引受権証券及び新株予約権証券への投資割合は、取得時において信託財産の純資産総額の20%以下とします。

投資信託証券への投資制限

投資信託証券への投資割合は、信託財産の純資産総額の5%以下とします。

投資する株式等の範囲

委託会社が投資することを指図する株式、新株引受権証券及び新株予約権証券は、証券取引所に上場（上場予定を含みます。）されている株式の発行会社の発行するもの、証券取引所に準ずる市場において取引されている株式の発行会社の発行するものとします。ただし、株主割当または社債権者割当により取得する株式、新株引受権証券及び新株予約権証券については、この限りではありません。

同一銘柄の株式等への投資制限

- a. 同一銘柄の株式への投資割合は、取得時において信託財産の純資産総額の10%以下とします。
- b. 同一銘柄の新株引受権証券及び新株予約権証券への投資割合は、信託財産の純資産総額の5%以下とします。

先物取引等の運用指図・目的・範囲

- a. 委託会社は、信託財産が運用対象とする有価証券の価格変動リスクを回避するため、わが国の証券取引所における有価証券先物取引、有価証券指数等先物取引及び有価証券オプション取引並びに外国の取引所におけるこれらの取引と類似の取引を次の範囲で行うことの指図をすることができます。なお、選択権取引はオプション取引に含めて取扱うものとし（以下同じ。）、外国有価証券市場における現物オプション取引は公社債に限るものとします。
1. 先物取引の売建及びコール・オプションの売付の指図は、建玉の合計額が、ヘッジの対象とする有価証券（以下、「ヘッジ対象有価証券」といいます。）の時価総額の範囲内とします。
 2. 先物取引の買建及びプット・オプションの売付の指図は、建玉の合計額が、ヘッジ対象有価証券の組入可能額（組入ヘッジ対象有価証券を差し引いた額）に信託財産が限月までに受取る組入公社債、組入外国貸付債権信託受益証券、組入貸付債権信託受益権及び組入抵当証券の利払金及び償還金を加えた額を限度額とし、かつ信託財産が限月までに受取る組入有価証券に係る利払金及び償還金等並びに余裕金の範囲内とします。
 3. コール・オプション及びプット・オプションの買付の指図は、全オプション取引に係る支払いプレミアム額の合計額が取引時点の信託財産の純資産総額の5%を上回らない範囲内とします。
- b. 委託会社は、信託財産に属する資産の為替変動リスクを回避するため、わが国の取引所における通貨に係る先物取引並びに外国の取引所における通貨に係る先物取引及び先物オプション取引を次の範囲で行うことの指図をすることができます。
1. 先物取引の売建及びコール・オプションの売付の指図は、建玉の合計額が、為替の売予約と合せてヘッジ対象とする外貨建資産（外国通貨表示の有価証券（以下「外貨建有価証券」といいます。）、預金その他の資産をいいます。以下同じ。）の時価総額の範囲内とします。
 2. 先物取引の買建及びプット・オプションの売付の指図は、建玉の合計額が、為替の買予約と合せて、外貨建有価証券の買付代金等実需の範囲内とします。
 3. コール・オプション及びプット・オプションの買付の指図は、支払いプレミアム額の合計額が取引時点の保有外貨建資産の時価総額の5%を上回らない範囲内とし、かつ全オプション取引に係る支払いプレミアム額合計額が取引時点の信託財産の純資産総額の5%を上回らない範囲内とします。
- c. 委託会社は、信託財産に属する資産の価格変動リスクを回避するため、わが国の取引所における金利に係る先物取引及びオプション取引並びに外国の取引所におけるこれらの取引と類似の取引を次の範囲で行うことの指図をすることができます。なお、現物オプション取引は預金に限るものとします。
1. 先物取引の売建及びコール・オプションの売付の指図は、建玉の合計額が、ヘッジ対象とする金利商品（以下、「ヘッジ対象金利商品」といいます。）の時価総額の範囲内とします。
 2. 先物取引の買建及びプット・オプションの売付の指図は、建玉の合計額が、信託財産が限月までに受取る組入有価証券に係る利払金及び償還金等並びに余裕金の範囲内とします。ただし、ヘッジ対象金利商品が外貨建で、信託財産の外貨建資産組入可能額（約款上の組入可能額から保有外貨建資産の時価総額を差し引いた額。以下同じ。）に信託財産が限月までに受取る外貨建組入公社債及び組入外国貸付債権信託受益証券並びに組入貸付債権信託受益権の利払金及び償還金を加えた額が当該余裕金等の額より少ない場合には外貨建資産組入可能額に信託財産が限月までに受取る外貨建組入有価証券に係る利払金及び償還金等を加えた額を限度とします。
 3. コール・オプション及びプット・オプションの買付の指図は、支払いプレミアム額の合計額が取引時点のヘッジ対象金利商品の時価総額の5%を上回らない範囲内とし、かつ全オプション取引に係る支払いプレミアム額の合計額が取引時点の信託財産の純資産総額の5%を上回らない範囲内とします。

スワップ取引の運用指図・目的・範囲

- a. 委託会社は、信託財産に属する資産の効率的な運用並びに価格変動リスク及び為替変動リスクを回避するため、スワップ取引を行うことの指図をすることができます。
- b. スワップ取引の指図にあたっては、当該取引の契約期限が、原則として信託期間を超えないものとします。ただし、当該取引が当該信託期間内で全部解約が可能なものについてはこの限りではありません。
- c. スワップ取引の指図にあたっては、当該信託財産に係るスワップ取引の想定元本の総額が、信託財産の純資産総額を超えないものとします。なお、信託財産の一部解約等の事由により、上記純資産総額が減少して、スワッ

ブ取引の想定元本の総額が信託財産の純資産総額を超えることとなった場合には、委託会社は速やかに、その超える額に相当するスワップ取引の一部の解約を指図するものとします。

- d. スワップ取引の評価は、当該取引契約の相手方が市場実勢金利等をもとに算出した価額で評価するものとします。
- e. 委託会社は、スワップ取引を行うにあたり担保の提供あるいは受入れが必要と認めるときは、担保の提供あるいは受入れの指図を行うものとします。

投資する公社債の範囲

委託会社が投資することを指図する公社債のうち、外貨建公社債(外国通貨表示の公社債(利金及び償還金が異なる通貨によって表示され支払われる複数通貨建公社債であって、利金または償還金のいずれかが外国通貨によって表示され支払われるものを含みます。))をいいます。以下同じ。)及び外国または外国法人の発行する邦貨建公社債及びわが国またはわが国法人が外国において発行する邦貨建公社債については、証券取引所に上場(上場予定を含みます。)されている銘柄及びこれに準ずるものとします。ただし、社債権者割当または株主割当により取得する公社債については、この限りではありません。

同一銘柄の転換社債等への投資制限

同一銘柄の転換社債、並びに新株予約権付社債のうち会社法第236条第1項第3号の財産が当該新株予約権付社債についての社債であって当該社債と当該新株予約権がそれぞれ単独で存在し得ないことをあらかじめ明確にしているもの(以下会社法施行前の旧商法第341条ノ3第1項第7号及び第8号の定めがある新株予約権付社債を含め「転換社債型新株予約権付社債」といいます。)への投資割合は、信託財産の純資産総額の10%以下とします。

有価証券の貸付の指図及び範囲

- a. 委託会社は、信託財産の効率的な運用に資するため、信託財産に属する株式及び公社債を次の範囲内で貸付の指図をすることができます。
 - 1. 株式の貸付は、貸付時点において、貸付株式の時価合計額が、信託財産で保有する株式の時価合計額の50%を超えないものとします。
 - 2. 公社債の貸付は、貸付時点において、貸付公社債の額面金額の合計額が、信託財産で保有する公社債の額面金額の合計額の50%を超えないものとします。
- b. 上記a.に定める限度額を超えることとなった場合には、委託会社は速やかに、その超える額に相当する契約の一部の解約を指図するものとします。
- c. 委託会社は、有価証券の貸付にあたって必要と認めるときは、担保の受入れの指図を行うものとします。

特別の場合の外貨建有価証券への投資制限

外貨建有価証券への投資については、わが国の国際収支上の理由等により特に必要と認められる場合には、制約されることがあります。

外国為替予約の指図

委託会社は、信託財産に属する外貨建資産について、当該外貨建資産の為替ヘッジのため、外国為替の売買の予約を指図することができます。

資金の借入れ

- a. 委託会社は、信託財産の効率的な運用並びに運用の安定性をはかるため、信託財産において一部解約金の支払い資金に不足額が生じるときは、資金借入れの指図をすることができます。なお、当該借入金をもって有価証券等の運用は行わないものとします。
- b. 上記a.の資金借入額は、次に掲げる要件を満たす範囲内の額とします。
 - 1. 一部解約金の支払い資金の手当てのために行った有価証券等の売却等による受取りの確定している資金の額の範囲内。
 - 2. 一部解約金支払日の前営業日において確定した当該支払日における支払い資金の不足額の範囲内。
 - 3. 借入れ指図を行う日における信託財産の純資産総額の10%以内。
- c. 借入期間は、有価証券等の売却代金の入金日までに限るものとします。
- d. 借入金の利息は信託財産中より支弁します。

< 法令で定める投資制限 >

同一法人の発行する株式への投資制限(投資信託及び投資法人に関する法律(以下「投信法」といいます。))第

9条)

委託会社は、同一法人の発行する株式について、次のa.の数がb.の数を超えることとなる場合には、当該株式を信託財産で取得することを受託会社に指図しないものとします。

a. 委託会社が運用の指図を行うすべてのファンドで保有する当該株式に係る議決権の総数

b. 当該株式に係る議決権の総数に100分の50の率を乗じて得た数

デリバティブ取引に係る投資制限(金融商品取引業等に関する内閣府令第130条第1項第8号)

委託会社は、信託財産に関し、金利、通貨の価格、金融商品市場における相場その他の指標に係る変動その他の理由により発生し得る危険に対応する額としてあらかじめ委託会社が定めた合理的方法により算出した額が当該信託財産の純資産額を超えることとなる場合において、デリバティブ取引(新株予約権証券またはオプションを表示する証券もしくは証書に係る取引及び選択権付債券売買を含みます。)を行い、または継続することを受託会社に指図しないものとします。

3【投資リスク】

(1) 当ファンドの主なリスク及び留意点

当ファンドは、株式などの値動きのある証券（外貨建資産には、この他に為替変動リスクもあります。）に投資しますので、基準価額は変動します。したがって、投資元金が保証されているものではありません。当ファンドに生じた利益及び損失は、すべて受益者に帰属します。当ファンドの基準価額は、主に以下のリスクにより変動し、損失を生じるおそれがあります。

株価変動リスク

当ファンドは主に株式に投資しますので、ファンドの基準価額は組入れている株式の価格変動の影響を受けます。株価は政治経済情勢、発行企業の業績、市場の需給等を反映して変動し、短期的または長期的に大きく下落することがあります。これによりファンドの基準価額が影響を受け損失を被ることがあります。

為替変動リスク

当ファンドは主に外国の株式に投資しますので、ファンドの基準価額は、当該外貨建資産の通貨と日本円との間の為替レートの変動の影響を受けます。外貨建資産の価格は、通常、為替レートが円安になれば上昇しますが、円高になれば下落します。したがって、為替レートが円高になれば外貨建資産の価格が下落し、ファンドの基準価額が影響を受け損失を被ることがあります。

カントリーリスク

投資対象国の政治、経済情勢の変化等により、市場が混乱した場合や、組入資産の取引に関わる法制度の変更が行われた場合などには、有価証券等の価格が変動したり、投資方針に沿った運用が困難な場合があります。これらにより、ファンドの基準価額が影響を受け損失を被ることがあります。

信用リスク

投資した株式について、発行者の経営・財務状況の変化及びそれらに関する外部評価の変化を含む信用状況等の悪化は価格下落要因のひとつであり、これによりファンドの基準価額が影響を受け損失を被ることがあります。

流動性リスク

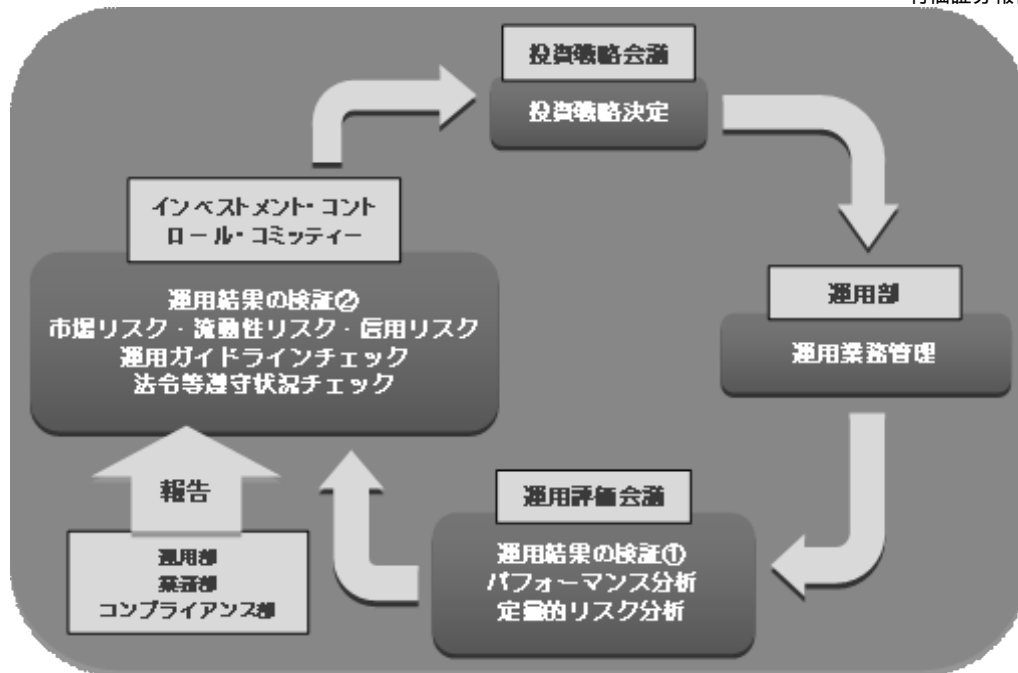
急激かつ多量の売買により市場が大きな影響を受けた場合、または市場を取り巻く外部環境に急激な変化があり、市場規模の縮小や市場の混乱が生じた場合等には、機動的に有価証券等を売買できないことがあります。このような場合には、当該有価証券等の価格の下落により、ファンドの基準価額が影響を受け損失を被ることがあります。

その他の留意点

- ・当ファンドの追加設定（ファンドへの資金流入）及び一部解約（ファンドからの資金流出）による資金の流出に伴い、基準価額が影響を受ける場合があります。大量の追加設定があった場合、原則として迅速に有価証券の組入れを行います。買付予定銘柄によっては流動性などの観点から買付終了までに時間がかかることがあります。同様に大量の解約があった場合にも解約資金を手当てするため保有証券を大量に売却しなければならないことがあります。その際には、市況動向や取引量等の状況によって、基準価額が大きく変動する可能性があります。
- ・委託会社は、証券取引所等における取引の停止、外国為替取引の停止その他やむを得ない事情（投資対象国における非常事態（金融危機、デフォルト、重大な政策変更や資金凍結を含む規制の導入、自然災害、クーデターや重大な政治体制の変更、戦争等）による市場の閉鎖または流動性の極端な減少等）があるときは、取得申込み・解約請求の受付を中止すること及び既に受付けた取得申込み・解約請求の受付を取消することができます。
- ・当ファンドの資産規模によっては、投資方針に沿った運用が効率的にできない場合があります。その場合には、適切な資産規模の場合と比較して収益性が劣る可能性があります。
- ・当ファンドは、受益権の口数が10億口を下回ることとなった場合等に必要な手続き等を経て繰上償還されることがあります。
- ・資金動向、市況動向その他の要因により、投資方針に沿った運用ができない場合があります。
- ・当ファンドは、以下の日は取得申込み及び解約請求の受付を行いません。
フランクフルト証券取引所の休業日またはフランクフルトの銀行の休業日
- ・法令・税制・会計制度等は今後変更される可能性もあります。
- ・投資対象国の政府当局による、海外からの投資規制や課徴的な税制、海外からの送金規制などの様々な規制の導入や政策変更等により、投資対象国の証券への投資が悪影響を被る可能性があります。
- ・当ファンドのお取引に関しては、金融商品取引法第37条の6の規定（いわゆるクーリング・オフ）の適用はありません。

(2) 投資リスクに対する管理体制

委託会社のリスク管理体制は以下の通りです。



委託会社では2つの検証機能を有しています。1つは運用評価会議で、ここではパフォーマンス分析及び定量的リスク分析が行われます。もう1つはインベストメント・コントロール・コミッティーで、ここでは運用部、業務部、コンプライアンス部から市場リスク、流動性リスク、信用リスク、運用ガイドライン・法令等遵守状況など様々なリスク管理状況が報告され、検証が行われます。このコミッティーで議論された内容は、取締役会から一部権限を委譲されたエグゼクティブ・コミッティーに報告され、委託会社として必要な対策を指示する体制がとられています。運用部ではこうしたリスク管理の結果も考慮し、次の投資戦略を決定し、日々の運用業務を行っております。

(注)投資リスクに対する管理体制は、今後変更となる場合があります。

4【手数料等及び税金】

(1)【申込手数料】

申込手数料は、取得申込受付日の翌営業日の基準価額に3.15%（税抜3.0%）を上限として販売会社が定める手数料率を乗じて得た額とします。申込手数料の詳細については、販売会社または委託会社の下記照会先にお問合せ下さい。

ドイチェ・アセット・マネジメント株式会社

・ホームページアドレス <http://www.damj.co.jp/>

・フリーダイヤル 0120-442-785（受付時間：営業日の午前9時から午後5時まで）

収益分配金を再投資する場合の申込手数料は無手数料とします。

(2)【換金（解約）手数料】

換金（解約）に係る手数料はありません。

(3)【信託報酬等】

信託報酬の総額は、計算期間を通じて毎日、信託財産の純資産総額に年率1.575%（税抜1.5%）を乗じて得た額とし、その配分は以下の通りとします。

（年率）

各販売会社の 純資産残高に応じて	委託会社	販売会社	受託会社
300億円未満の部分	0.735% (税抜0.7%)	0.735% (税抜0.7%)	0.105% (税抜0.1%)
300億円以上500億円未満の部分	0.630% (税抜0.6%)	0.840% (税抜0.8%)	0.105% (税抜0.1%)
500億円以上1,000億円未満の部分	0.525% (税抜0.5%)	0.945% (税抜0.9%)	0.105% (税抜0.1%)
1,000億円以上の部分	0.420% (税抜0.4%)	1.050% (税抜1.0%)	0.105% (税抜0.1%)

（注1）上記の信託報酬は、本書作成日現在のものです。

（注2）委託会社及び受託会社の報酬は、ファンドから支払われます。信託報酬の販売会社への配分は、販売会社が行うファンドの募集の取扱い等に関する業務に対する代行手数料であり、ファンドから委託会社に支払われた後、委託会社より販売会社に対して支払われます。

上記の信託報酬並びに当該信託報酬に係る消費税及び地方消費税に相当する額（以下「消費税等相当額」といいます。）は、毎計算期間の最初の6ヵ月終了日（当該終了日が休業日のときは、その翌営業日を6ヵ月の終了日とします。）及び毎計算期末または信託終了のとき信託財産中から支弁するものとします。

当ファンドが投資助言を受けるドイチェ・アセット・マネジメント・インターナショナルGmbHに対する投資顧問報酬は、委託会社が受ける信託報酬の中から支払われます。

(4)【その他の手数料等】

当ファンドは、以下の費用を受益者の負担とし、信託財産中から支弁します。

信託財産に関する租税、信託事務の処理に要する諸費用（監査費用、法律顧問・税務顧問への報酬、印刷費用、郵送費用、公告費用、格付費用等を含みます。）及び受託会社の立替えた立替金の利息は、受益者の負担とし、信託財産中から支弁します。

委託会社は、上記に定める信託事務の処理等に要する諸費用の支払いを信託財産のために行い、支払金額の支弁を信託財産から受けることができます。この場合、委託会社は、現に信託財産のために支払った金額の支弁を受ける際に、あらかじめ受領する金額に上限を付することができます。また、委託会社は、実際に支払う金額の支弁を受ける代わりに、かかる諸費用の金額をあらかじめ合理的に見積もったうえで、実際の費用額にかかわらず固定率または固定金額にて信託財産からその支弁を受けることもできます。

上記において諸費用の上限、固定率または固定金額を定める場合、委託会社は、信託財産の規模等を考慮して、期中に、あらかじめ委託会社が定めた範囲内でかかる上限、固定率または固定金額を変更することができます。

上記において諸費用の固定率または固定金額を定める場合、かかる諸費用の額は、計算期間を通じて毎日、信託財産の純資産総額に応じて計上されます。かかる諸費用は、毎計算期間の最初の6ヵ月終了日（当該終了日が休業日のときは、その翌営業日を6ヵ月の終了日とします。）及び毎計算期末または信託終了のときに信託財産から支

弁します。なお、本書作成時点において、上記により定める上限は、信託財産の純資産総額に年率0.10%を乗じて得た額とします。

信託財産における組入有価証券の売買の際に発生する売買委託手数料等の証券取引に伴う手数料・税金は、信託財産が負担します。この他に、売買委託手数料等に係る消費税等相当額、資産を外国で保管する場合の費用及び先物取引・オプション取引に要する費用等についても信託財産が負担するものとします。

(5)【課税上の取扱い】

日本の居住者(法人を含みます。)である受益者に対する課税については、以下の取扱いとなります。

個別元本方式について

追加型株式投資信託については、受益者毎の信託時の受益権の価額等(申込手数料及び申込手数料に係る消費税等相当額は含まれません。)が当該受益者の元本(個別元本)にあたります。

受益者が同一ファンドの受益権を複数回取得した場合、原則として、個別元本は、当該受益者が追加信託を行うつど当該受益者の受益権口数で加重平均することにより算出されます。

ただし、同一ファンドを複数の販売会社で取得する場合については販売会社毎に、個別元本の算出が行われます。また同一販売会社であっても複数口座で同一ファンドを取得する場合は当該口座毎に個別元本の算出が行われる場合があります。

受益者が特別分配金を受け取った場合、収益分配金発生時にその個別元本から当該特別分配金を控除した額が、その後の当該受益者の個別元本となります。(「特別分配金」については下記「収益分配金について」をご参照下さい。)

収益分配金について

追加型株式投資信託の収益分配金には、課税扱いとなる「普通分配金」と非課税扱いとなる「特別分配金」(受益者の元本の一部払戻しに相当する部分)の区別があります。

受益者が収益分配金を受け取る際、()当該収益分配金落ち後の基準価額が当該受益者の個別元本と同額の場合または当該受益者の個別元本を上回っている場合には、当該収益分配金の全額が普通分配金となり、()当該収益分配金落ち後の基準価額が当該受益者の個別元本を下回っている場合には、その下回る部分の額が特別分配金となり、当該収益分配金から当該特別分配金を控除した額が普通分配金となります。

課税の取扱いについて

以下の内容は平成22年6月末日現在施行されている税法に基づくものであり、税法が改正された場合等には内容が変更されることがあります。

a. 個人の受益者に対する課税

収益分配金の取扱い

収益分配金のうち課税扱いとなる普通分配金については、原則として10%(所得税7%及び地方税3%)¹の税率による源泉徴収が行われ、申告不要制度が適用されます。なお、確定申告を行い、総合課税または申告分離課税を選択することもできます。

一部解約金、償還金の取扱い

一部解約時及び償還時の差益については譲渡所得となり、原則として10%(所得税7%及び地方税3%)¹の税率による申告分離課税が適用されます。なお、特定口座において「源泉徴収あり」を選択した場合には、10%(所得税7%及び地方税3%)¹の税率による源泉徴収が行われます。

収益分配金のうち、所得税法上課税対象となるのは普通分配金のみであり、特別分配金は課税されません。また、配当控除は適用されません。

b. 法人の受益者に対する課税

収益分配金、一部解約金、償還金の取扱い

収益分配金のうち課税扱いとなる普通分配金並びに一部解約時及び償還時の個別元本超過額については、7%(所得税のみ)²の税率で源泉徴収され、法人の受取額となります。なお、地方税の源泉徴収はありません。

ん。

収益分配金のうち、所得税法上課税対象となるのは普通分配金のみであり、特別分配金は課税されません。また、益金不算入制度は適用されません。

- 1 税率は平成24年1月1日から20%（所得税15%及び地方税5%）となる予定です。
- 2 税率は平成24年1月1日から15%（所得税のみ）となる予定です。

（注1）上記のほか、販売会社によっては、受益権を買い取る場合があります。買取請求時の課税の取扱いについて、詳しくは、販売会社にお問合せ下さい。

（注2）課税上の取扱いの詳細については、税務専門家または税務署にご確認下さい。

5【運用状況】

(1)【投資状況】

(平成22年 6月30日現在)

資産の種類	地域別(国名)	時価合計(円)	投資比率(%)
株式	ドイツ	461,099,700	25.58
	イタリア	21,794,869	1.21
	フランス	216,863,584	12.03
	イギリス	457,315,276	25.37
	スイス	349,496,956	19.39
	オランダ	67,856,260	3.76
	スペイン	110,746,742	6.14
	ルクセンブルグ	17,195,155	0.95
	デンマーク	20,015,627	1.11
	アイルランド	21,637,467	1.20
	ポルトガル	13,077,353	0.73
	ジャージー	15,042,232	0.83
	小計	1,772,141,221	98.30
コール・ローン・その他の資産 (負債控除後)	-	30,656,162	1.70
合計(純資産総額)	-	1,802,797,383	100.00

(注) 投資比率は、ファンドの純資産総額に対する当該資産の時価の比率です。

(2)【投資資産】

【投資有価証券の主要銘柄】

<評価額(上位30銘柄)>

(平成22年 6月30日現在)

国/ 地域	種類	銘柄名	業種	数量 (株数)	簿価単価 評価単価 (円)	簿価金額 評価金額 (円)	投資 比率 (%)
スイス	株式	NESTLE SA-REG	食品・飲料・タバコ	18,500	4,289.77 4,277.51	79,360,837 79,134,092	4.39
イギリス	株式	HSBC HOLDINGS PLC	銀行	91,000	835.41 819.04	76,022,624 74,533,172	4.13
スペイン	株式	TELEFONICA S.A	電気通信サービス	38,000	1,692.61 1,629.00	64,319,446 61,902,345	3.43
スイス	株式	ROCHE HOLDING AG GENUSSCHEIN	医薬品・バイオテクノロ ジー・ライフサイエンス	4,500	13,016.40 12,240.15	58,573,813 55,080,711	3.06
スイス	株式	THE SWATCH GROUP AG-BR	耐久消費財・アパレル	2,000	24,749.95 25,101.31	49,499,918 50,202,624	2.78
イギリス	株式	BARCLAYS PLC	銀行	140,000	405.99 355.76	56,839,519 49,806,770	2.76
スイス	株式	HOLCIM LTD-REG	素材	8,000	6,001.59 6,009.77	48,012,796 48,078,164	2.67
イギリス	株式	UNILEVER PLC	食品・飲料・タバコ	20,000	2,485.74 2,364.65	49,714,952 47,293,078	2.62
ドイツ	株式	HENKEL AG & CO KGAA VORZUG	家庭用品・パーソナル用 品	11,000	4,086.53 4,281.67	44,951,918 47,098,415	2.61
ドイツ	株式	MAN SE	資本財	6,000	7,460.45 7,183.38	44,762,712 43,100,281	2.39
ドイツ	株式	LINDE AG	素材	4,500	8,988.11 9,404.26	40,446,538 42,319,198	2.35
ドイツ	株式	DAIMLER AG	自動車・自動車部品	9,000	4,314.55 4,463.33	38,831,005 40,170,006	2.23

フランス	株式	TOTAL SA	エネルギー	10,000	4,111.33 3,963.09	41,113,343 39,630,956	2.20
ドイツ	株式	BAYER AG	医薬品・バイオテクノロジー・ライフサイエンス	8,000	4,903.19 4,937.69	39,225,590 39,501,584	2.19
ドイツ	株式	FRESENIUS MEDICAL CARE AG AND CO	ヘルスケア機器・サービス	8,000	4,377.08 4,766.81	35,016,688 38,134,553	2.12
イギリス	株式	XSTRATA PLC	素材	31,000	1,351.32 1,209.20	41,891,101 37,485,419	2.08
ドイツ	株式	DEUTSCHE BANK AG REG	各種金融	7,500	5,200.75 4,963.57	39,005,658 37,226,793	2.06
スイス	株式	ABB LTD	資本財	23,000	1,623.57 1,554.12	37,342,287 35,744,856	1.98
イギリス	株式	AMEC PLC	エネルギー	32,000	1,057.90 1,093.83	33,853,008 35,002,732	1.94
イギリス	株式	BG GROUP PLC	エネルギー	25,000	1,411.87 1,357.31	35,296,817 33,932,850	1.88
イギリス	株式	RIO TINTO PLC	素材	8,000	4,479.73 4,055.97	35,837,846 32,447,788	1.80
ドイツ	株式	DEUTSCHE LUFTHANSA-REG	運輸	26,000	1,160.57 1,226.87	30,174,940 31,898,822	1.77
スイス	株式	UBS AG(REGISTERED)	各種金融	27,000	1,260.78 1,180.70	34,041,203 31,879,156	1.77
ドイツ	株式	SIEMENS AG	資本財	4,000	7,945.27 7,934.81	31,781,114 31,739,264	1.76
フランス	株式	BNP PARIBAS	銀行	6,500	5,063.83 4,716.68	32,914,932 30,658,468	1.70
スイス	株式	ADECCO SA REGISTER	商業・専門サービス	7,000	4,592.10 4,232.57	32,144,714 29,628,046	1.64
ドイツ	株式	DEUTSCHE TELEKOM AG	電気通信サービス	28,000	984.30 1,044.35	27,560,548 29,241,953	1.62
フランス	株式	SOCIETE GENERALE-A	銀行	8,000	3,832.64 3,643.97	30,661,164 29,151,824	1.62
イギリス	株式	LLOYDS BANKING GROUP PLC	銀行	400,000	75.34 71.60	30,137,693 28,641,986	1.59
スペイン	株式	BANCO SANTANDER SA	銀行	30,000	905.60 910.56	27,168,120 27,316,897	1.52

(注) 投資比率は、ファンドの純資産総額に対する当該銘柄の評価金額の比率をいいます。

<種類別及び業種別投資比率>

(平成22年 6月30日現在)

種類	国内 / 外国	業種	投資比率 (%)
株式	外国	エネルギー	10.50
		素材	13.79
		資本財	8.21
		商業・専門サービス	3.89
		運輸	2.93
		自動車・自動車部品	5.27
		耐久消費財・アパレル	2.78
		小売	0.97
		食品・飲料・タバコ	8.17
		家庭用品・パーソナル用品	3.52
		ヘルスケア機器・サービス	3.57
		医薬品・バイオテクノロジー・ライフサイエンス	5.25
		銀行	13.32
		各種金融	5.28
		保険	2.03
		ソフトウェア・サービス	1.76
		電気通信サービス	5.06
公益事業	2.00		

小計	98.30
合計	98.30

(注) 投資比率は、ファンドの純資産総額に対する当該種類別及び業種別の評価金額の比率をいいます。

【投資不動産物件】

該当事項はありません。

【その他投資資産の主要なもの】

該当事項はありません。

(3) 【運用実績】

【純資産の推移】

計算期間末 または各月末	純資産総額 (百万円) (分配落)	純資産総額 (百万円) (分配付)	1口当たり 純資産額(円) (分配落)	1口当たり 純資産額(円) (分配付)
第4期 (平成13年 5月29日)	12,286	12,286	0.7667	0.7667
第5期 (平成14年 5月29日)	9,921	9,921	0.6915	0.6915
第6期 (平成15年 5月29日)	6,246	6,246	0.5671	0.5671
第7期 (平成16年 5月31日)	6,257	6,257	0.6435	0.6435
第8期 (平成17年 5月30日)	5,708	5,708	0.7185	0.7185
第9期 (平成18年 5月29日)	6,079	6,079	0.9027	0.9027
第10期 (平成19年 5月29日)	6,313	6,313	1.2570	1.2570
第11期 (平成20年 5月29日)	4,578	4,578	1.0376	1.0376
第12期 (平成21年 5月29日)	2,116	2,116	0.5285	0.5285
第13期 (平成22年 5月31日)	1,866	1,866	0.5187	0.5187
平成21年 6月末日	2,114	-	0.5301	-
平成21年 7月末日	2,229	-	0.5665	-
平成21年 8月末日	2,312	-	0.5940	-
平成21年 9月末日	2,346	-	0.6077	-
平成21年10月末日	2,341	-	0.6149	-
平成21年11月末日	2,237	-	0.5916	-
平成21年12月末日	2,370	-	0.6299	-
平成22年 1月末日	2,124	-	0.5672	-
平成22年 2月末日	2,027	-	0.5461	-
平成22年 3月末日	2,253	-	0.6161	-
平成22年 4月末日	2,240	-	0.6178	-
平成22年 5月末日	1,866	-	0.5187	-
平成22年 6月末日	1,802	-	0.5017	-

(注) 純資産総額は百万円未満切捨て。

【分配の推移】

計算期間	計算期間末	1口当たりの分配金(円)
第4期	平成13年 5月29日	0.0000
第5期	平成14年 5月29日	0.0000
第6期	平成15年 5月29日	0.0000
第7期	平成16年 5月31日	0.0000
第8期	平成17年 5月30日	0.0000
第9期	平成18年 5月29日	0.0000
第10期	平成19年 5月29日	0.0000
第11期	平成20年 5月29日	0.0000
第12期	平成21年 5月29日	0.0000
第13期	平成22年 5月31日	0.0000

【収益率の推移】

	収益率(%)
第4期計算期間 (平成12年 5月30日～平成13年 5月29日)	6.5
第5期計算期間 (平成13年 5月30日～平成14年 5月29日)	9.8
第6期計算期間 (平成14年 5月30日～平成15年 5月29日)	18.0
第7期計算期間 (平成15年 5月30日～平成16年 5月31日)	13.5
第8期計算期間 (平成16年 6月 1日～平成17年 5月30日)	11.7
第9期計算期間 (平成17年 5月31日～平成18年 5月29日)	25.6
第10期計算期間 (平成18年 5月30日～平成19年 5月29日)	39.2
第11期計算期間 (平成19年 5月30日～平成20年 5月29日)	17.5
第12期計算期間 (平成20年 5月30日～平成21年 5月29日)	49.1
第13期計算期間 (平成21年 5月30日～平成22年 5月31日)	1.9

(注) 収益率は、小数第2位を四捨五入しております。

(参考情報)

基準日：2010年6月30日

基準価額・純資産の推移(2000/6/30～2010/6/30)



- ※1 基準価額の推移は、信託報酬控除後の価額を表示しております。
 ※2 分配金込基準価額の推移は、分配金（税引前）を再投資したものと計算しております。
 なお、分配金込基準価額は、グラフの起点における基準価額に合わせて指数化しております。

分配の推移

1万口当たり、税引前	
2010年 5月	0円
2009年 5月	0円
2008年 5月	0円
2007年 5月	0円
2006年 5月	0円
設定来累計	3,625円

主要な資産の状況

組入上位10銘柄

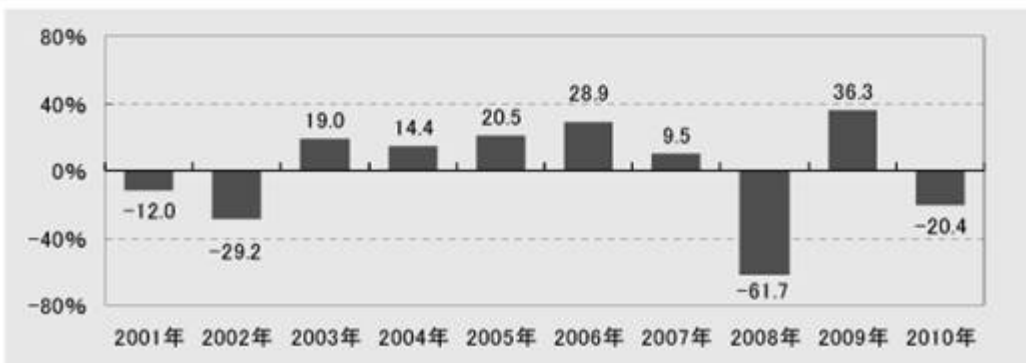
	銘柄	国名	業種	比率(%)
1	ネスレ	スイス	食品・飲料・タバコ	4.4
2	HSBCホールディングス	イギリス	銀行	4.1
3	テレフォニカ	スペイン	電気通信サービス	3.4
4	ロッシュ	スイス	医薬品・バイオテクノ・ライフ	3.1
5	スウォッチ・グループ	スイス	耐久消費財・アパレル	2.8
6	パークレイズ	イギリス	銀行	2.8
7	ホルシム	スイス	素材	2.7
8	ユニリーバ	イギリス	食品・飲料・タバコ	2.6
9	ヘンケル	ドイツ	家庭用品・パーソナル用品	2.6
10	マン	ドイツ	資本財	2.4

業種別構成比（上位5業種）

業種	比率(%)
素材	13.8
銀行	13.3
エネルギー	10.5
資本財	8.2
食品・飲料・タバコ	8.2

※ 比率は純資産総額に対する比率です。

年間収益率の推移



- ※1 年間収益率の推移は、分配金（税引前）を再投資したものと計算しております。
 ※2 2010年は6月末日までの騰落率を表示しております。
 ※3 当ファンドにベンチマークはありません。

(注1) 上記は過去の実績であり、将来の運用成果等を保証もしくは示唆するものではありません。
 (注2) 最新の運用実績は、委託会社のホームページで開示されております。

(4)【設定及び解約の実績】

下記計算期間中の設定及び解約の実績は次の通りです。

	設定数量(口)	解約数量(口)
第4期計算期間 (平成12年 5月30日～平成13年 5月29日)	744,288,691	4,573,641,836
第5期計算期間 (平成13年 5月30日～平成14年 5月29日)	79,372,992	1,756,346,633
第6期計算期間 (平成14年 5月30日～平成15年 5月29日)	209,154,881	3,542,694,394
第7期計算期間 (平成15年 5月30日～平成16年 5月31日)	1,058,942,467	2,348,297,991
第8期計算期間 (平成16年 6月 1日～平成17年 5月30日)	16,919,187	1,796,464,338
第9期計算期間 (平成17年 5月31日～平成18年 5月29日)	168,993,752	1,379,307,720
第10期計算期間 (平成18年 5月30日～平成19年 5月29日)	242,356,261	1,954,067,583
第11期計算期間 (平成19年 5月30日～平成20年 5月29日)	172,518,931	782,856,551
第12期計算期間 (平成20年 5月30日～平成21年 5月29日)	26,254,182	434,412,047
第13期計算期間 (平成21年 5月30日～平成22年 5月31日)	23,833,358	430,632,984

第2【管理及び運営】

1【申込（販売）手続等】

取得申込みの受付は、原則として販売会社の営業日（ただし、フランクフルト証券取引所の休業日またはフランクフルトの銀行の休業日に該当する日を除きます。）の午後3時までに取得申込みが行われ、かつ、当該取得申込みの受付に係る販売会社所定の事務手続きが完了したものを当日の受付分として取扱います。なお、当該受付時間を過ぎた場合は、翌営業日の受付分として取扱います。

当ファンドは、収益分配時に収益分配金が税引き後無手数料で再投資される「自動けいぞく投資専用ファンド」です。このため、取得申込者は、販売会社との間で自動けいぞく投資契約を締結します。なお、収益分配金を再投資せず受取りを希望される場合は、販売会社によっては再投資の停止を申し出ることができます。詳しくは、販売会社にお問合せ下さい。

当ファンドの取得申込者は、販売会社に、取得申込みと同時にまたはあらかじめ当該取得申込者が受益権の振替を行うための振替機関等の口座を申し出るものとし、当該口座に当該取得申込者に係る口数の増加の記載または記録が行われます。なお、販売会社は、当該取得申込みの代金の支払いと引き換えに、当該口座に当該取得申込者に係る口数の増加の記載または記録を行うことができます。委託会社は、追加信託により分割された受益権について、振替機関等の振替口座簿への新たな記載または記録をするため社振法に定める事項の振替機関への通知を行うものとし、振替機関等は、委託会社から振替機関への通知があった場合、社振法の規定に従い、その備える振替口座簿への新たな記載または記録を行います。受託会社は、追加信託により生じた受益権については追加信託のつど、振替機関の定める方法により、振替機関へ当該受益権に係る信託を設定した旨の通知を行います。

申込単位は、販売会社が定める単位とします。ただし、収益分配金を再投資する場合は1口単位とします。申込単位の詳細については、販売会社または委託会社の後記照会先にお問合せ下さい。

申込価額は、取得申込受付日の翌営業日の基準価額とします。ただし、収益分配金を再投資する場合は、各計算期間終了日（決算日）の基準価額とします。基準価額については、販売会社または委託会社の後記照会先にお問合せ下さい。

申込手数料は、取得申込受付日の翌営業日の基準価額に3.15%（税抜3.0%）を上限として販売会社が定める手数料率を乗じて得た額とします。申込手数料の詳細については、販売会社または委託会社の後記照会先にお問合せ下さい。

収益分配金を再投資する場合の申込手数料は無手数料とします。

申込代金については、原則として販売会社が定める日までに申込みの販売会社に支払うものとし、詳細については、販売会社にお問合せ下さい。

取得申込みの受付の中止、既に受付けた取得申込みの受付の取消し等

- a. 信託財産の効率的な運用に資するため必要があると委託会社が判断する場合、委託会社は、受益権の取得申込みの受付を制限または停止することができます。
- b. 委託会社は、証券取引所等における取引の停止、外国為替取引の停止その他やむを得ない事情（投資対象国における非常事態（金融危機、デフォルト、重大な政策変更や資金凍結を含む規制の導入、自然災害、クーデターや重大な政治体制の変更、戦争等）による市場の閉鎖もしくは流動性の極端な減少等）があるときは、受益権の取得申込みの受付を中止すること及び既に受付けた取得申込みの受付を取消すことができます。

委託会社の照会先は以下の通りです。

ドイチェ・アセット・マネジメント株式会社

・ホームページアドレス <http://www.damj.co.jp/>

・フリーダイヤル 0120-442-785（受付時間：営業日の午前9時から午後5時まで）

2【換金（解約）手続等】

受益者は、自己に帰属する受益権につき、委託会社に一部解約の実行を請求することができます。

一部解約の実行の請求の受付は、原則として販売会社の営業日（ただし、フランクフルト証券取引所の休業日またはフランクフルトの銀行の休業日に該当する日を除きます。）の午後3時までに一部解約の実行の請求が行われ、かつ、当該請求に係る販売会社所定の事務手続きが完了したものを当日の受付分として取扱います。なお、当該受付時間を過ぎた場合は、翌営業日の受付分として取扱います。

当ファンドの一部解約の実行の請求を行う受益者は、その口座が開設されている振替機関等に対して当該受益者の請求に係るこの信託契約の一部解約を委託会社が行うのと引き換えに、当該一部解約に係る受益権の口数と同口数の抹消の申請を行うものとし、社振法の規定に従い当該振替機関等の口座において当該口数の減少の記載または記録が行われます。

解約単位は、販売会社が定める単位とします。解約単位の詳細については、販売会社または委託会社の後記照会先にお問合せ下さい。

解約価額は、一部解約の実行の請求を受付けた日の翌営業日の基準価額とします。基準価額については、販売会社または委託会社の後記照会先にお問合せ下さい。

お手取額は、解約価額から解約に係る所定の税金を差し引いた額となります。詳しくは前記「第1 ファンドの状況 4 手数料等及び税金 (5)課税上の取扱い」をご参照下さい。

解約代金は、原則として一部解約の実行の請求を受付けた日から起算して4営業日目から販売会社の本・支店、営業所等にて支払われます。

委託会社は、証券取引所等における取引の停止、外国為替取引の停止その他やむを得ない事情（投資対象国における非常事態（金融危機、デフォルト、重大な政策変更や資金凍結を含む規制の導入、自然災害、クーデターや重大な政治体制の変更、戦争等）による市場の閉鎖もしくは流動性の極端な減少等）があるときは、一部解約の実行の請求の受付を中止すること及び既に受付けた一部解約の実行の請求の受付を取消することができます。

その場合には、受益者は当該受付中止以前に行った当日の一部解約の実行の請求を撤回できます。ただし、受益者がその一部解約の実行の請求を撤回しない場合には、当該受益権の一部解約の価額は、当該受付中止を解除した後の最初の基準価額の計算日に一部解約の実行の請求を受付けたものとして上記 に準じて計算された価額とします。

信託財産の資金管理を円滑に行うため、大口の解約請求には制限を設ける場合があります。

上記のほか、販売会社によっては受益権を買い取る場合があります。詳しくは、販売会社にお問合せ下さい。

委託会社の照会先は以下の通りです。

ドイチェ・アセット・マネジメント株式会社

・ホームページアドレス <http://www.damj.co.jp/>

・フリーダイヤル 0120-442-785（受付時間：営業日の午前9時から午後5時まで）

3【資産管理等の概要】

(1)【資産の評価】

< 基準価額の計算方法等について >

基準価額とは、信託財産に属する資産を法令及び社団法人投資信託協会規則に従って時価評価して得た信託財産の資産総額から負債総額を控除した金額（以下「純資産総額」といいます。）を、計算日における受益権総口数で除した金額をいいます。

受益権1口当たりの純資産額が基準価額です。なお、便宜上、1万口あたりに換算した価額で表示されることがあります。

基準価額は、原則として委託会社の営業日に日々算出されます。基準価額については、販売会社または委託会社の下記照会先にお問合せ下さい。

ドイチェ・アセット・マネジメント株式会社

・ホームページアドレス <http://www.damj.co.jp/>

・フリーダイヤル 0120-442-785（受付時間：営業日の午前9時から午後5時まで）

また、原則として日本経済新聞（朝刊）の「オープン基準価格」欄に、前日付の基準価額が掲載されます。（略称：ユロスタ）

< 運用資産の評価基準及び評価方法 >

株式	原則として、証券取引所における計算日の最終相場（外国で取引されているものについては、原則として、計算日に知りうる直近の日の最終相場）で評価します。
公社債等	法令及び社団法人投資信託協会規則に従って、時価評価します。
外貨建資産	原則として、わが国における計算日の対顧客電信売買相場の仲値により評価します。
外国為替予約取引	原則として、わが国における計算日の対顧客先物売買相場の仲値により評価します。

(2)【保管】

当ファンドの受益権の帰属は、振替機関等の振替口座簿に記載または記録されることにより定まりますので、保管に関する該当事項はありません。

(3)【信託期間】

信託契約締結日（平成9年5月30日）から平成29年5月29日までとします。

ただし、委託会社は、信託期間満了前に、信託期間の延長が受益者に有利であると認めたときは、受託会社と協議のうえ、信託期間を延長することができます。

(4)【計算期間】

当ファンドの計算期間は、毎年5月30日から翌年5月29日までとします。

上記にかかわらず、各計算期間終了日に該当する日（以下「該当日」といいます。）が休業日のとき、各計算期間終了日は、該当日以降の最初の営業日とし、その翌日より次の計算期間が開始されるものとします。

(5)【その他】

信託の終了

- 委託会社は、信託契約の一部を解約することにより受益権の口数が10億口を下回ることとなった場合及び信託終了前にこの信託契約を解約することが受益者のため有利であると認めるとき、またはやむを得ない事情が発生したときは、受託会社と合意のうえ、この信託契約を解約し、信託を終了させることができます。この場合において、委託会社は、あらかじめ、解約しようとする旨を監督官庁に届け出ます。
- 委託会社は、上記1.の事項について、あらかじめ、解約しようとする旨を公告し、かつ、その旨を記載した書面をこの信託契約に係る知られたる受益者に対して交付します。ただし、この信託契約に係るすべての受益者に対して書面を交付したときは、原則として、公告を行いません。

3. 上記2. の公告及び書面には、受益者で異議のある者は一定の期間内に委託会社に対して異議を述べるべき旨を付記します。なお、一定の期間は一月を下らないものとします。
4. 上記3. の一定の期間内に異議を述べた受益者の受益権の口数が受益権の総口数の二分の一を超えるときは、上記1. の信託契約の解約をしません。
5. 委託会社は、この信託契約の解約をしないこととしたときは、解約しない旨及びその理由を公告し、かつ、これらの事項を記載した書面をこの信託契約に係る知られたる受益者に対して交付します。ただし、この信託契約に係るすべての受益者に対して書面を交付したときは、原則として、公告を行いません。
6. 上記3. から上記5. までの規定は、信託財産の状態に照らし、真にやむを得ない事情が生じている場合であって、上記3. の一定の期間が一月を下らずにその公告及び書面の交付を行うことが困難な場合には適用しません。

信託約款の変更

1. 委託会社は、受益者の利益のため必要と認めるときまたはやむを得ない事情が発生したときは、受託会社と合意のうえ、この信託約款を変更することができるものとし、あらかじめ、変更しようとする旨及びその内容を監督官庁に届け出ます。
2. 委託会社は、上記1. の変更事項のうち、その内容が重大なものについて、あらかじめ、変更しようとする旨及びその内容を公告し、かつ、これらの事項を記載した書面をこの信託約款に係る知られたる受益者に対して交付します。ただし、この信託約款に係るすべての受益者に対して書面を交付したときは、原則として、公告を行いません。
3. 上記2. の公告及び書面には、受益者で異議のある者は一定の期間内に委託会社に対して異議を述べるべき旨を付記します。なお、一定の期間は一月を下らないものとします。
4. 上記3. の一定の期間内に異議を述べた受益者の受益権の口数が受益権の総口数の二分の一を超えるときは、上記1. の信託約款の変更をしません。
5. 委託会社は、この信託約款の変更をしないこととしたときは、変更しない旨及びその理由を公告し、かつ、これらの事項を記載した書面をこの信託約款に係る知られたる受益者に対して交付します。ただし、この信託約款に係るすべての受益者に対して書面を交付したときは、原則として、公告を行いません。

信託契約に関する監督官庁の命令

1. 委託会社は、監督官庁よりこの信託契約の解約または信託約款の変更の命令を受けたときは、その命令に従い、信託契約を解約し信託を終了させ、または信託約款を変更します。
2. 委託会社は、監督官庁の命令に基づいてこの信託約款を変更しようとするときは、上記 の規定に従います。

委託会社の登録取消し等に伴う取扱い

1. 委託会社が監督官庁より登録の取消しを受けたとき、解散したときまたは業務を廃止したときは、委託会社は、この信託契約を解約し、信託を終了させます。
2. 上記1. の規定にかかわらず、監督官庁がこの信託契約に関する委託会社の業務を他の投資信託委託会社に引き継ぐことを命じたときは、この信託は、上記 4. に該当する場合を除き、当該投資信託委託会社と受託会社との間において存続します。

運用報告書

委託会社は、法令に基づき、当該信託財産の計算期間の末日毎及び信託終了時に期中の運用経過、組入有価証券の内容及び有価証券の売買状況などを記載した運用報告書を作成し、これを販売会社を通じて当該信託財産に係る知れている受益者に対して交付します。

関係法人との契約の更改等

1. 投資信託受益権の募集・販売の取扱い等に関する契約
当初の契約の有効期間は1年間とします。ただし、期間満了3ヵ月前までに、委託会社及び販売会社いずれからも、何らの意思表示のないときは、自動的に1年間更新されるものとし、自動延長後の取扱いについてもこれと同様とします。また、委託会社または販売会社は、他方に対して書面による通知を3ヵ月前になすことにより当該契約を解約することができます。
2. 投資顧問契約
契約の期間については、特段の定めはありません。ただし、90日以上前の書面による相手方への通知により、どちらの当事者も投資顧問契約を終了することができます。

委託会社の事業の譲渡及び承継に伴う取扱い

1. 委託会社は、事業の全部または一部を譲渡することがあり、これに伴い、この信託契約に関する事業を譲渡することがあります。
2. 委託会社は、分割により事業の全部または一部を承継させることがあり、これに伴い、この信託契約に関する事業を承継させることがあります。

受託会社の辞任及び解任に伴う取扱い

1. 受託会社は、委託会社の承諾を受けてその任務を辞任することができます。受託会社はその任務に背いた場合、その他重要な事由が生じたときは、委託会社または受益者は、裁判所に受託会社の解任を請求することができます。受託会社が辞任した場合、または裁判所が受託会社を解任した場合、委託会社は、上記の規定に従い、新受託会社を選任します。
2. 委託会社が新受託会社を選任できないときは、委託会社はこの信託契約を解約し、信託を終了させます。

公告

委託会社が受益者に対してする公告は、日本経済新聞に掲載します。

信託約款に関する疑義の取扱い

信託約款の解釈について疑義が生じたときは、委託会社と受託会社との協議により定めます。

4【受益者の権利等】

受益者の有する主な権利は次の通りです。

収益分配金に対する請求権

1. 受益者は、委託会社が支払いを決定した収益分配金を持分に応じて請求する権利を有します。
2. 収益分配金は、受託会社が委託会社の指定する預金口座等に払い込むことにより、原則として、毎計算期間終了日の翌日に販売会社に交付されます。販売会社は、「自動けいぞく投資契約」に基づき、受益者に対し遅滞なく収益分配金の再投資に係る受益権の取得申込みを行います。当該取得申込みにより増加した受益権は、振替口座簿に記載または記録されます。

償還金に対する請求権

1. 受益者は、ファンドの償還金を持分に応じて請求する権利を有します。
2. 償還金は、原則として信託終了日（信託終了日が休業日の場合は翌営業日）から起算して5営業日までに、信託終了日において振替機関等の振替口座簿に記載または記録されている受益者（信託終了日以前において一部解約が行われた受益権に係る受益者を除きます。また、当該信託終了日以前に設定された受益権で取得申込代金支払前のため販売会社の名義で記載または記録されている受益権については原則として取得申込者として）に支払いを開始します。
3. 受益者が信託終了による償還金について支払開始日から10年間その支払いを請求しないときは、その権利を失い、受託会社から交付を受けた金銭は委託会社に帰属するものとします。

受益権の一部解約請求権

受益者は、自己に帰属する受益権について、販売会社を通じて、販売会社が定める単位をもって一部解約を委託会社に請求する権利を有します。一部解約金は、原則として一部解約の実行の請求を受付けた日から起算して4営業日目から受益者に支払われます。

反対者の買取請求権

前記「3 資産管理等の概要（5）その他」の「信託の終了」または「信託約款の変更」のうち、その内容が重大な変更を行う場合において、一定の期間内に委託会社に対して異議を述べた受益者は、受託会社に対し、自己に帰属する受益権を、信託財産をもって買い取るべき旨を請求することができます。この買取請求権の内容及び買取請求の手続きに関する事項は、前記「3 資産管理等の概要（5）その他」の「信託の終了 2.」または「信託約款の変更 2.」に規定する公告または書面に付記します。

帳簿閲覧権

受益者は、委託会社に対し、その営業時間内にファンドの信託財産に関する帳簿書類の閲覧または謄写を請求することができます。

第3【ファンドの経理状況】

1.当ファンドの財務諸表は、「財務諸表等の用語、様式及び作成方法に関する規則」（昭和38年大蔵省令第59号）並びに同規則第2条の2の規定により、第12期計算期間（平成20年5月30日から平成21年5月29日まで）については改正前の、第13期計算期間（平成21年5月30日から平成22年5月31日まで）については改正後の「投資信託財産の計算に関する規則」（平成12年総理府令第133号）に基づいて作成しております。

なお、財務諸表に記載している金額は、円単位で表示しております。

2.当ファンドは、金融商品取引法第193条の2第1項の規定に基づき、第12期計算期間（平成20年5月30日から平成21年5月29日まで）及び第13期計算期間（平成21年5月30日から平成22年5月31日まで）の財務諸表について、あらた監査法人による監査を受けております。

1【財務諸表】

ドイチェ・ユーロスター・オープン

(1)【貸借対照表】

(単位：円)

	第12期計算期間 (平成21年5月29日現在)	第13期計算期間 (平成22年5月31日現在)
資産の部		
流動資産		
預金	13,938,321	34,656,589
金銭信託	498,892	665,137
コール・ローン	48,000,000	3,000,000
株式	2,062,024,519	1,840,037,940
派生商品評価勘定	-	153,225
未収配当金	7,491,779	5,885,517
未収利息	78	5
流動資産合計	2,131,953,589	1,884,398,413
資産合計	2,131,953,589	1,884,398,413
負債の部		
流動負債		
未払解約金	826,786	-
未払受託者報酬	939,355	1,152,244
未払委託者報酬	13,150,960	16,131,318
その他未払費用	894,560	1,097,313
流動負債合計	15,811,661	18,380,875
負債合計	15,811,661	18,380,875
純資産の部		
元本等		
元本	4,004,369,745	3,597,570,119
剰余金		
期末剰余金又は期末欠損金()	1,888,227,817	1,731,552,581
(分配準備積立金)	1,373,278,842	1,234,981,878
元本等合計	2,116,141,928	1,866,017,538
純資産合計	2,116,141,928	1,866,017,538
負債純資産合計	2,131,953,589	1,884,398,413

(2)【損益及び剰余金計算書】

(単位：円)

	第12期計算期間 (自 平成20年5月30日 至 平成21年5月29日)	第13期計算期間 (自 平成21年5月30日 至 平成22年5月31日)
営業収益		
受取配当金	70,483,951	48,410,700
受取利息	129,145	11,737
有価証券売買等損益	1,396,265,693	273,494,773
為替差損益	825,127,079	294,608,952
その他収益	380,610	78,643
営業収益合計	2,150,399,066	27,386,901
営業費用		
受託者報酬	2,747,537	2,348,021
委託者報酬	38,465,404	32,872,163
その他費用	5,031,284	4,136,582
営業費用合計	46,244,225	39,356,766
営業損失()	2,196,643,291	11,969,865
経常損失()	2,196,643,291	11,969,865
当期純損失()	2,196,643,291	11,969,865
一部解約に伴う当期純利益金額の分配額又は一部解約に伴う当期純損失金額の分配額()	169,674,617	24,333,894
期首剰余金又は期首欠損金()	166,065,163	1,888,227,817
剰余金増加額又は欠損金減少額	-	203,000,043
当期一部解約に伴う剰余金増加額又は欠損金減少額	-	203,000,043
剰余金減少額又は欠損金増加額	27,324,306	10,021,048
当期一部解約に伴う剰余金減少額又は欠損金増加額	15,924,637	-
当期追加信託に伴う剰余金減少額又は欠損金増加額	11,399,669	10,021,048
分配金	-	-
期末剰余金又は期末欠損金()	1,888,227,817	1,731,552,581

(3)【注記表】

(重要な会計方針に係る事項に関する注記)

	第12期計算期間 (自平成20年5月30日 至平成21年5月29日)	第13期計算期間 (自平成21年5月30日 至平成22年5月31日)
1. 有価証券の評価基準及び評価方法	<p>株式につきましては移動平均法に基づき、以下の通り原則として時価で評価しております。</p> <p>(1)金融商品取引所等に上場されている有価証券 金融商品取引所等に上場されている有価証券は、原則として、金融商品取引所等における計算期間末日の最終相場（外貨建証券等の場合は計算期間末日において知りうる直近の最終相場）で評価しております。</p> <p>計算期間の末日に当該金融商品取引所等の最終相場がない場合には、当該金融商品取引所等における直近の日の最終相場で評価しておりますが、直近の日の最終相場によることが適当でないと認められた場合は、当該金融商品取引所等における計算期間末日又は直近の日の気配相場で評価しております。</p> <p>(2)金融商品取引所等に上場されていない有価証券 当該有価証券については、日本証券業協会の公社債店頭売買参考統計値、金融機関の提示する価額（ただし、売気配相場は使用しない）又は価格提供会社の提供する価額のいずれかから入手した価額で評価しております。</p> <p>(3)時価が入手できなかった有価証券 適正な評価額を入手できなかった場合又は入手した評価額が時価と認定できない事由が認められた場合は、投資信託委託会社が忠実義務に基づいて合理的事由をもって時価と認めた価額もしくは受託者と協議のうえ両者が合理的事由をもって時価と認めた価額で評価しております。</p>	<p>株式につきましては移動平均法に基づき、以下の通り原則として時価で評価しております。</p> <p>(1)金融商品取引所等に上場されている有価証券 同左</p> <p>(2)金融商品取引所等に上場されていない有価証券 同左</p> <p>(3)時価が入手できなかった有価証券 同左</p>
2. デリバティブの評価基準及び評価方法	<p>為替予約の評価は、個別法に基づき、原則として、わが国における計算期間末日の対顧客先物相場の仲値によって計算しております。ただし、為替予約のうち対顧客先物相場が発表されていない通貨については、対顧客相場の仲値によって計算しております。</p>	同左
3. その他財務諸表作成のための基本となる重要な事項	<p>外貨建取引等の処理基準 「投資信託財産の計算に関する規則」第60条及び第61条に基づいております。</p>	<p>外貨建取引等の処理基準 同左</p> <p>計算期間末日の取扱い 平成22年5月29日及び平成22年5月30日が休日のため、信託約款の規定により、当計算期間末日を平成22年5月31日としています。</p>

(貸借対照表に関する注記)

項目	第12期計算期間 (平成21年5月29日現在)	第13期計算期間 (平成22年5月31日現在)
1. 計算期間末日における受益権の総数	4,004,369,745口	3,597,570,119口
2. 元本の欠損	貸借対照表上の純資産額が元本の総額を下回っており、その差額は1,888,227,817円です。	貸借対照表上の純資産額が元本の総額を下回っており、その差額は1,731,552,581円です。

3. 計算期間末日における1口当たり純資産額 (1万口当たり純資産額)	0.5285円 (5,285円)	0.5187円 (5,187円)
--	---------------------	---------------------

(損益及び剰余金計算書に関する注記)

項目	第12期計算期間 (自平成20年5月30日 至平成21年5月29日)	第13期計算期間 (自平成21年5月30日 至平成22年5月31日)
1. 信託財産の運用の指図に係る権限の全部又は一部を委託するために要する費用として委託者報酬の中から支弁している額	純資産に対して年率0.3%以内の額	同左
2. 分配金の計算方法	計算期間末における費用控除後の配当等収益(24,522,634円)、収益調整金(80,201,427円)、分配準備積立金(1,348,756,208円)より、分配対象収益は1,453,480,269円(1万口当たり3,629円)であります。今期は分配を行っておりません。	計算期間末における費用控除後の配当等収益(9,004,219円)、収益調整金(79,864,727円)、分配準備積立金(1,225,977,659円)より、分配対象収益は1,314,846,605円(1万口当たり3,654円)であります。今期は分配を行っておりません。

(金融商品に関する注記)

金融商品の状況に関する事項

項目	第12期計算期間 (自平成20年5月30日 至平成21年5月29日)	第13期計算期間 (自平成21年5月30日 至平成22年5月31日)
1. 金融商品に対する取組方針	-	当ファンドは証券投資信託として、有価証券、デリバティブ取引等の金融商品への投資を信託約款に定める「運用の基本方針」に基づき行っております。
2. 金融商品の内容及び当該金融商品に係るリスク	-	当ファンドが保有する金融商品の種類は、有価証券、デリバティブ取引、金銭債権及び金銭債務であり、その詳細は貸借対照表、注記表及び附属明細表に記載しております。当該金融商品には、性質に応じてそれぞれ市場リスク(価格変動リスク、為替変動リスク、金利変動リスク等)、流動性リスク、信用リスク等があります。 当ファンドが行うデリバティブ取引については、外貨建金銭債権債務等の為替変動リスクを回避し、安定的な利益の確保を図る目的で利用しております。
3. 金融商品に係るリスク管理体制	-	委託会社では2つの検証機能を有しています。1つは運用評価会議で、ここではパフォーマンス分析及び定量的リスク分析が行われます。もう1つはインベストメント・コントロール・コミッティーで、ここでは運用部、業務部、コンプライアンス部から市場リスク、流動性リスク、信用リスク、運用ガイドライン・法令等遵守状況など様々なリスク管理状況が報告され、検証が行われます。このコミッティーで議論された内容は、取締役会から一部権限を委譲されたエグゼクティブ・コミッティーに報告され、委託会社として必要な対策を指示する体制がとられています。 運用部ではこうしたリスク管理の結果も考慮し、次の投資戦略を決定し、日々の運用業務を行っております。

金融商品の時価等に関する事項

項目	第12期計算期間 (平成21年5月29日現在)	第13期計算期間 (平成22年5月31日現在)
----	----------------------------	----------------------------

1. 貸借対照表計上額、時価及びその差額	-	貸借対照表計上額は期末の時価で計上しているため、その差額はありません。
2. 時価の算定方法	-	(1) 有価証券及びデリバティブ取引以外の金融商品 有価証券及びデリバティブ取引以外の金融商品は、短期間で決済され、時価は帳簿価額と近似していることから、当該金融商品の帳簿価額を時価としております。 (2) 売買目的有価証券 (重要な会計方針に係る事項に関する注記)に記載しております。 (3) デリバティブ取引 (デリバティブ取引に関する注記)に記載しております。
3. 金融商品の時価等に関する事項についての補足説明	-	金融商品の時価には、市場価格に基づく価額のほか、市場価格がない場合には合理的に算定された価額が含まれております。当該価額の算定においては一定の前提条件等を採用しているため、異なる前提条件等によった場合、当該価額が異なることもあります。また、デリバティブ取引に関する契約額等はあくまでもデリバティブ取引における名目的な契約額であり、当該金額自体がデリバティブ取引のリスクの大きさを示すものではありません。

(有価証券に関する注記)

売買目的有価証券

第12期計算期間(平成21年5月29日現在)

種類	貸借対照表計上額(円)	計算期間の損益に含まれた評価差額(円)
株式	2,062,024,519	548,876,094
合計	2,062,024,519	548,876,094

第13期計算期間(平成22年5月31日現在)

種類	計算期間の損益に含まれた評価差額(円)
株式	188,842,350
合計	188,842,350

(デリバティブ取引に関する注記)

取引の状況に関する事項

項目	第12期計算期間 (自平成20年5月30日 至平成21年5月29日)	第13期計算期間 (自平成21年5月30日 至平成22年5月31日)
1. 取引の内容	当ファンドの利用しているデリバティブ取引は、為替予約であります。	-
2. 取引に対する取組方針	デリバティブ取引は、将来の為替の変動によるリスク回避を目的としており、投機的な取引は行わない方針であります。	-
3. 取引の利用目的	デリバティブ取引は、外貨建金銭債権債務等の為替変動リスクを回避し、安定的な利益の確保を図る目的で利用しております。	-
4. 取引に係るリスクの内容	為替予約取引に係る主要なリスクは、為替相場の変動によるリスクであります。	-
5. 取引に係るリスク管理体制	デリバティブ取引の執行・管理については、取引権限及び取引限度額等を定めた社内ルールに従い、運用部が行っております。	-

取引の時価等に関する事項
第12期計算期間(平成21年5月29日現在)
該当事項はありません。

区分	種類	(平成22年5月31日現在)			
		契約額等 (円)	うち1年超(円)	時価(円)	評価損益(円)
市場取引以外の取引	為替予約取引 売建 イギリスポンド	19,926,225	-	19,773,000	153,225
	合計	19,926,225	-	19,773,000	153,225

(注1) 時価の算定方法

- 計算期間末日に対顧客先物相場の仲値が発表されている外貨については、以下のように評価しております。
計算期間末日において為替予約の受渡日（以下「当該日」という。）の対顧客先物相場の仲値が発表されている場合は、当該為替予約は当該仲値で評価しております。
計算期間末日において当該日の対顧客先物相場が発表されていない場合は、以下の方法によっております。
・計算期間末日に当該日を超える対顧客先物相場が発表されている場合には、発表されている先物相場のうち当該日に最も近い前後二つの先物相場の仲値をもとに計算したレートを用いております。
・計算期間末日に当該日を超える対顧客先物相場が発表されていない場合には、当該日に最も近い発表されている対顧客先物相場の仲値を用いております。
- 計算期間末日に対顧客先物相場の仲値が発表されていない外貨については、計算期間末日の対顧客相場の仲値で評価しております。

(注2) デリバティブ取引にヘッジ会計は適用されておられません。

(関連当事者との取引に関する注記)
該当事項はありません。

(その他の注記)

項目	第12期計算期間 (平成21年5月29日現在)	第13期計算期間 (平成22年5月31日現在)
元本の推移		
期首元本額	4,412,527,610円	4,004,369,745円
期中追加設定元本額	26,254,182円	23,833,358円
期中一部解約元本額	434,412,047円	430,632,984円

(4) 【附属明細表】
有価証券明細表
(ア) 株式

通貨	銘柄	株数	評価額		備考
			単価	金額	
ユーロ	COMPAGNIE GENERALE DE GEOPHYSIQUE-VERITA	10,000	18.59	185,950.00	
	GALP ENERGIA SGPS SA-B SHRS	10,000	12.21	122,150.00	
	REPSOL YPF S.A	12,000	16.80	201,600.00	
	SAIPEM	8,000	25.41	203,280.00	
	SBM OFFSHORE NV	19,000	13.03	247,570.00	
	TOTAL SA	10,000	38.13	381,350.00	
	ARCELORMITTAL	7,000	24.72	173,040.00	
	CRH PLC	12,000	18.22	218,664.00	
	HEIDELBERGCEMENT AG	5,000	43.17	215,850.00	
	LINDE AG	4,500	83.37	375,165.00	
	WACKER CHEMIE AG	1,500	101.25	151,875.00	
	BOSKALIS WESTMINSTER	9,000	30.72	276,480.00	
	MAN SE	6,000	69.20	415,200.00	
	SIEMENS AG	3,000	72.79	218,370.00	
	DEUTSCHE LUFTHANSA-REG	26,000	10.76	279,890.00	
	CONTINENTAL AG	4,500	38.11	171,495.00	
	DAIMLER AG	9,000	40.02	360,180.00	
	MICHELIN (CGDE)-B	4,000	54.34	217,360.00	
	RENAULT SA	3,000	29.15	87,465.00	
	PERNOD-RICARD	3,000	61.30	183,900.00	
	HENKEL AG & CO KGAA VORZUG	11,000	37.90	416,955.00	
	ESSILOR INTERNATIONAL	5,000	46.44	232,200.00	
	FRESENIUS MEDICAL CARE AG AND CO	8,000	40.60	324,800.00	
	BAYER AG	8,000	45.48	363,840.00	
BANCO BILBAO VIZCAYA ARGENTARIA	14,000	8.62	120,750.00		

	BANCO SANTANDER SA	30,000	8.40	252,000.00	
	BNP PARIBAS	6,500	46.97	305,305.00	
	SOCIETE GENERALE-A	8,000	35.55	284,400.00	
	DEUTSCHE BANK AG REG	7,500	48.24	361,800.00	
	ING GROEP NV	39,000	6.46	252,096.00	
	DEUTSCHE TELEKOM AG	28,000	9.13	255,640.00	
	TELEFONICA S.A	38,000	15.70	596,600.00	
	GDF SUEZ	6,000	25.58	153,510.00	
小計				8,606,730.00	
イギリスポンド				(965,675,106)	
	AMEC PLC	32,000	7.95	254,400.00	
	BG GROUP PLC	25,000	10.61	265,250.00	
	BHP BILLITON PLC	9,000	19.13	172,170.00	
	XSTRATA PLC	31,000	10.15	314,805.00	
	MITIE GROUP PLC	90,000	2.28	205,830.00	
	REGUS PLC	160,000	0.88	141,680.00	
	BRITISH AIRWAYS	80,000	2.01	160,960.00	
	MARKS AND SPENCER PLC	80,000	3.53	282,960.00	
	UNILEVER PLC	20,000	18.68	373,600.00	
	BARCLAYS PLC	140,000	3.05	427,140.00	
	HSBC HOLDINGS PLC	91,000	6.27	571,298.00	
	LLOYDS BANKING GROUP PLC	400,000	0.56	226,480.00	
	AVIVA PLC	40,000	3.19	127,960.00	
	SCOTTISH & SOUTHERN ENERGY	14,000	10.52	147,280.00	
小計				3,671,813.00	
スイスフラン				(484,055,107)	
	HOLCIM LTD-REG	8,000	73.45	587,600.00	
	ABB LTD	36,000	19.87	715,320.00	
	ADECCO SA REGISTER	7,000	56.20	393,400.00	
	THE SWATCH GROUP AG-BR	2,000	302.90	605,800.00	
	NESTLE SA-REG	18,500	52.50	971,250.00	
	ROCHE HOLDING AG GENUSSSCHEIN	4,500	159.30	716,850.00	
	UBS AG(REGISTERED)	27,000	15.43	416,610.00	
	ZURICH FINANCIAL SERVICES AG	1,000	236.70	236,700.00	
小計				4,643,530.00	
デンマーククローネ				(366,188,775)	
デンマーククローネ 小計	VESTAS WIND SYSTEMS AS	5,500	290.80	1,599,400.00	
				1,599,400.00	
				(24,118,952)	
合計				1,840,037,940	
				(1,840,037,940)	

(注)1.通貨種類毎の小計欄の()内は、邦貨換算額であります。

2.小計・合計金額欄の()内は、外貨建有価証券に係わるもので、内書であります。

3.外貨建有価証券の内訳

通貨	銘柄数	組入株式 時価比率	合計金額に 対する比率
ユーロ	株式 33 銘柄	51.8%	52.5%
イギリスポンド	株式 14 銘柄	25.9%	26.3%
スイスフラン	株式 8 銘柄	19.6%	19.9%
デンマーククローネ	株式 1 銘柄	1.3%	1.3%

(イ)株式以外の有価証券
該当事項はありません。

信用取引契約残高明細表
該当事項はありません。

デリバティブ取引及び為替予約取引の契約額等及び時価の状況表

(3)注記表(デリバティブ取引に関する注記) 取引の時価等に関する事項で記載しております。

2【ファンドの現況】

【純資産額計算書】

(平成22年 6月30日現在)

資産総額	1,805,422,568円
負債総額	2,625,185円
純資産総額(-)	1,802,797,383円
発行済数量	3,593,414,412口
1 単位当たり純資産額(/)	0.5017円

第4【内国投資信託受益証券事務の概要】

1. 名義書換について

該当事項はありません。

2. 受益者に対する特典

該当事項はありません。

3. 内国投資信託受益権の譲渡制限の内容

譲渡制限は設けておりません。ただし、受益権の譲渡の手続き及び受益権の譲渡の対抗要件は以下によるものとします。

受益者は、その保有する受益権を譲渡する場合には、当該受益者の譲渡の対象とする受益権が記載または記録されている振替口座簿に係る振替機関等に振替の申請をするものとします。

上記の申請のある場合には、上記の振替機関等は、当該譲渡に係る譲渡人の保有する受益権の口数の減少及び譲受人の保有する受益権の口数の増加につき、その備える振替口座簿に記載または記録するものとします。ただし、上記の振替機関等が振替先口座を開設したものでない場合には、譲受人の振替先口座を開設した他の振替機関等（当該他の振替機関等の上位機関を含みます。）に社振法の規定に従い、譲受人の振替先口座に受益権の口数の増加の記載または記録が行われるよう通知するものとします。

上記の振替について、委託会社は、当該受益者の譲渡の対象とする受益権が記載または記録されている振替口座簿に係る振替機関等と譲受人の振替先口座を開設した振替機関等が異なる場合等において、委託会社が必要と認めるときまたはやむを得ない事情があると判断したときは、振替停止日や振替停止期間を設けることができます。

受益権の譲渡は、振替口座簿への記載または記録によらなければ、委託会社及び受託会社に対抗することができません。

4. 受益権の再分割

委託会社は、受託会社と協議のうえ、社振法に定めるところに従い、一定日現在の受益権を均等に再分割できるものとします。

5. 償還金

償還金は、信託終了日において振替機関等の振替口座簿に記載または記録されている受益者（信託終了日以前において一部解約が行われた受益権に係る受益者を除きます。また、当該信託終了日以前に設定された受益権で取得申込代金支払前のため販売会社の名義で記載または記録されている受益権については原則として取得申込者）に支払います。

6. 質権口記載または記録の受益権の取扱いについて

振替機関等の振替口座簿の質権口に記載または記録されている受益権に係る収益分配金の支払い、一部解約の実行の請求の受付、一部解約金及び償還金の支払い等については、信託約款の規定によるほか、民法その他の法令等に従って取扱われます。

第二部【委託会社等の情報】

第1【委託会社等の概況】

1【委託会社等の概況】

(1) 資本金等

資本金の額

3,078百万円（平成22年6月末日現在）

発行する株式の総数

200,000株（平成22年6月末日現在）

発行済株式総数

61,560株（平成22年6月末日現在）

最近5年間における資本金の額の増減

平成17年10月31日 資本金を金1,248百万円から金1,998百万円へ増額

平成18年12月20日 資本金を金1,998百万円から金2,328百万円へ増額

平成21年5月29日 資本金を金2,328百万円から金3,078百万円へ増額

(2) 委託会社の機構

委託会社は、取締役会及び監査役会をおきます。

取締役及び監査役は、株主総会の決議をもって選任され、その員数はそれぞれ3名以上とします。

取締役会は、取締役全員で組織され、経営に関するすべての重要事項及び法令または定款によって定められた事項につき意思決定を行います。

取締役の任期は、選任後2年以内に終了する最終の事業年度に関する定時株主総会終結の時までとし、補欠または増員のために選任された取締役の任期は、他の取締役の残存任期と同一とします。

監査役会は、監査役全員で組織され、委託会社の会計監査及び業務監査を行います。

監査役の任期は、選任後4年以内に終了する最終の事業年度に関する定時株主総会終結の時までとし、補欠のために選任された監査役の任期は、前任者の任期の残存期間とします。

(投資信託の運用プロセス)

四半期毎に行われる投資戦略会議において、ドイチェ・アセット・マネジメント・グループの海外拠点からの情報を参考にしつつ、各投資対象についての市場見通し並びに大まかな運用方針を決定します。

運用担当者は、投資戦略会議の方針に従って各ファンドの運用計画を作成し、チーフ・インベストメント・オフィサーの承認を得ます。その際、必要に応じてグループ内の投資環境調査やモデルポートフォリオを参考にします。

承認された運用計画に従って、運用担当者は売買を指示し、ポートフォリオの構築を行います。その際ファンドによっては、外部運用機関と投資助言契約もしくは運用委託契約を結んだ上で運用を行う場合があります。

コンプライアンス部が、個々の売買についてガイドライン違反等がないか速やかにチェックを行います。

インベストメント・コントロール・コミッティーにおいて、ガイドラインの遵守状況や運用上の改善すべき点などについて検討を行います。

運用評価会議では、各ファンドの運用成績を分析すると共に、運用に際して取っているアクティブリスクの状況や他ファンドとの均一性についてレビューを行い、今後の運用へのフィードバックを行います。

コンプライアンス部は、運用部から独立した立場で、取引の妥当性のチェック及び利益相反取引のチェックを行います。

2【事業の内容及び営業の概況】

投信法に定める投資信託委託会社である委託会社は、証券投資信託の設定を行うとともに金融商品取引法に定める金融商品取引業者としてその運用（投資運用業）を行っています。また金融商品取引法に定める投資助言業務を行っています。

平成22年6月末日現在、委託会社の運用するファンドは95本、純資産総額は533,937百万円です(ただし、親投資信託を除きます。)

ファンドの種類別の本数及び純資産総額は下記の通りです。

種類			本数	純資産総額
公募	単位型	株式投資信託	1本	27,086百万円
	追加型	株式投資信託	71本	427,013百万円
私募	追加型	株式投資信託	23本	79,838百万円
合計			95本	533,937百万円

3【委託会社等の経理状況】

1. 当社の財務諸表は、「財務諸表等の用語、様式及び作成方法に関する規則」（昭和38年大蔵省令第59号、以下「財務諸表等規則」という。）第2条に基づき、同規則及び「金融商品取引業等に関する内閣府令」（平成19年8月6日内閣府令第52号）により作成しております。なお、前事業年度（平成20年4月1日から平成21年3月31日まで）は、改正前の財務諸表等規則に基づき、当事業年度（平成21年4月1日から平成22年3月31日まで）は、改正後の財務諸表等規則に基づいて作成しております。
財務諸表に記載している金額については、千円未満の端数を切り捨てにより記載しております。
2. 当社は、金融商品取引法第193条の2第1項の規定に基づき、前事業年度（平成20年4月1日から平成21年3月31日まで）及び当事業年度（平成21年4月1日から平成22年3月31日まで）の財務諸表について、あずさ監査法人により監査を受けております。

(1)【貸借対照表】

(単位:千円)

	前事業年度 (平成21年3月31日)		当事業年度 (平成22年3月31日)	
資産の部				
流動資産				
預金	*2	1,768,033	*2	2,553,250
前払費用		20,809		15,542
未収委託者報酬		1,129,811		1,561,607
未収運用受託報酬		87,545		66,046
未収投資助言報酬		266,854		146,224
未収収益		85,323		96,615
立替金	*2	50,428	*2	67,204
未収消費税等		51,466		11,239
為替予約		41,957		15,962
その他流動資産		12,964		9,048
流動資産合計		3,515,195		4,542,742
固定資産				
無形固定資産				
ソフトウェア	*1	48,623	*1	38,046
無形固定資産合計		48,623		38,046
投資その他の資産				
投資有価証券		-		1,000
長期差入保証金		25,200		200
敷金		23,100		16,285
投資その他の資産合計		48,300		17,486
固定資産合計		96,924		55,532
資産合計		3,612,119		4,598,274

(単位:千円)

	前事業年度 (平成21年3月31日)	当事業年度 (平成22年3月31日)
負債の部		
流動負債		
預り金	59,914	52,086
未払収益分配金	3	3
未払償還金	1,508	1,508
未払手数料	575,892	786,933
その他未払金	5,928	33,868
未払費用	*2 1,200,116	*2 1,072,804
未払法人税等	6,340	15,998
賞与引当金	79,648	60,172
為替予約	-	343
流動負債合計	1,929,352	2,023,719
固定負債		
退職給付引当金	880,823	769,682
長期未払費用	189,912	117,648
固定負債合計	1,070,736	887,331
負債合計	3,000,088	2,911,051
純資産の部		
株主資本		
資本金	2,328,000	3,078,000
資本剰余金		
資本準備金	1,080,000	1,830,000
資本剰余金合計	1,080,000	1,830,000
利益剰余金		
その他利益剰余金		
繰越利益剰余金	2,795,968	3,220,776
利益剰余金合計	2,795,968	3,220,776
株主資本合計	612,031	1,687,223
評価・換算差額等		
その他有価証券評価差額金	-	0
評価・換算差額等合計	-	0
純資産合計	612,031	1,687,223
負債・純資産合計	3,612,119	4,598,274

(2)【損益計算書】

(単位:千円)

	前事業年度 (自平成20年4月1日 至平成21年3月31日)	当事業年度 (自平成21年4月1日 至平成22年3月31日)
営業収益		
委託者報酬	8,885,526	6,532,156
運用受託報酬	414,943	241,616
投資助言報酬	295,004	170,872
その他営業収益	277,728	290,901
営業収益合計	9,873,202	7,235,546
営業費用		
支払手数料	4,248,615	3,234,856
広告宣伝費	224,220	99,902
公告費	1,160	1,160
調査費	143,673	99,194
委託調査費	944,269	562,569
情報機器関連費	*1 221,823	*1 196,108
委託計算費	40,729	41,589
通信費	13,448	16,812
印刷費	182,917	110,171
協会費	8,853	6,442
諸会費	953	1,683
諸経費	111,304	56,830
営業費用合計	6,141,969	4,427,322
一般管理費		
役員報酬	57,669	58,902
給料・手当	1,274,106	921,070
賞与	437,874	429,816
交際費	78,253	40,732
寄付金	10,500	4,910
旅費交通費	92,517	36,793
租税公課	22,696	24,436
不動産賃借料	341,325	303,835
退職給付費用	117,819	90,245
固定資産減価償却費	4,136	10,577
福利厚生費	361,650	205,756
業務委託費	*1 1,105,512	*1 808,722
退職金	18,703	30,388
諸経費	106,289	77,043
一般管理費合計	4,029,053	3,043,230
営業損失()	297,820	235,007
営業外収益		
その他	1,380	14,264
営業外収益合計	1,380	14,264
営業外費用		
為替差損	19,360	8,249
その他	1,269	1,505
営業外費用合計	20,629	9,755
経常損失()	317,069	230,497
特別損失		
投資有価証券売却損	371,564	-
割増退職金	163,860	188,499
確定拠出年金制度移行に伴う損失	89,608	-

(単位:千円)

	前事業年度 (自平成20年4月1日 至平成21年3月31日)	当事業年度 (自平成21年4月1日 至平成22年3月31日)
その他の特別損失	78,024	-
特別損失合計	703,058	188,499
税引前当期純損失()	1,020,128	418,997
法人税、住民税及び事業税	5,647	5,810
法人税等調整額	224,664	-
法人税等合計	230,311	5,810
当期純損失()	1,250,439	424,807

(3)【株主資本等変動計算書】

(単位:千円)

	前事業年度 (自 平成20年4月 1日 至 平成21年3月31日)	当事業年度 (自 平成21年4月 1日 至 平成22年3月31日)
株主資本		
資本金		
前期末残高	2,328,000	2,328,000
当期変動額		
新株の発行	-	750,000
当期変動額合計	-	750,000
当期末残高	2,328,000	3,078,000
資本剰余金		
資本準備金		
前期末残高	1,080,000	1,080,000
当期変動額		
新株の発行	-	750,000
当期変動額合計	-	750,000
当期末残高	1,080,000	1,830,000
利益剰余金		
その他利益剰余金		
繰越利益剰余金		
前期末残高	1,545,529	2,795,968
当期変動額		
当期純損失()	1,250,439	424,807
当期変動額合計	1,250,439	424,807
当期末残高	2,795,968	3,220,776
株主資本合計		
前期末残高	1,862,470	612,031
当期変動額		
新株の発行	-	1,500,000
当期純損失()	1,250,439	424,807
当期変動額合計	1,250,439	1,075,192
当期末残高	612,031	1,687,223
評価・換算差額等		
その他有価証券評価差額金		
前期末残高	-	-
当期変動額		
株主資本以外の項目の		
当期変動額(純額)	-	0
当期変動額合計	-	0
当期末残高	-	0
評価・換算差額等合計		
前期末残高	-	-
当期変動額		
株主資本以外の項目の		
当期変動額(純額)	-	0
当期変動額合計	-	0
当期末残高	-	0

(単位:千円)

	前事業年度 (自 平成20年4月 1日 至 平成21年3月31日)	当事業年度 (自 平成21年4月 1日 至 平成22年3月31日)
純資産合計		
前期末残高	1,862,470	612,031
当期変動額		
新株の発行	-	1,500,000
当期純損失()	1,250,439	424,807
株主資本以外の項目の 当期変動額(純額)	-	0
当期変動額合計	1,250,439	1,075,192
当期末残高	612,031	1,687,223

重要な会計方針

	前事業年度 (自 平成20年4月 1日 至 平成21年3月31日)	当事業年度 (自 平成21年4月 1日 至 平成22年3月31日)
1. 固定資産の減価償却の方法	(1)無形固定資産 定額法を採用しております。なお、自社利用のソフトウェアについては、社内における見込利用可能期間（5年）に基づく定額法を採用しております。	(1)無形固定資産 同左
2. デリバティブ取引の評価基準および評価方法	時価法を採用しております。	同左
3. 引当金の計上基準	(1)貸倒引当金 一般債権については貸倒実績率により、貸倒懸念債権については個別に回収可能性を勘案し、回収不能見込額を計上しております。但し、当事業年度の計上額はありません。 (2)賞与引当金 支給見込額の当期負担額を計上しております。 (3)退職給付引当金 従業員の退職給付に備えるため、当事業年度末における退職給付債務および年金資産の見込額に基づき、当事業年度において発生していると認められる額を計上しております。なお、会計基準変更時差異（283,741千円）については15年による均等額を費用処理しておりましたが、平成18年3月期のリストラの実施による従業員の大量退職に伴い、終了部分に対応する金額（83,930千円）を一時償却したため、未処理額を残存年数により均等に費用処理しております。数理計算上の差異は、その発生時における従業員の平均残存勤務期間以内の一定の年数（5年）による定額法により按分した額をそれぞれ発生の翌事業年度から費用処理することとしております。 また、役員の退職時に支出が予測される役員退職慰労金支払に備えるため、内規に基づく期末要支給額を退職給付引当金に含めて計上しております。	(1)貸倒引当金 同左 (2)賞与引当金 同左 (3)退職給付引当金 従業員の退職給付に備えるため、当事業年度末における退職給付債務の見込額に基づき、当事業年度末において発生していると認められる額を計上しております。当社は、退職給付制度の見直しを行い、平成21年5月1日に、従来の適格年金制度から退職一時金制度と確定拠出年金制度へ移行しております。 なお、規定等の改定日が前事業年度中であることから、前事業年度において「退職給付制度間の移行等に関する会計処理」（平成14年1月31日企業会計基準適用指針第1号）および「退職給付制度間の移行等の会計処理に関する実務上の取扱い」（平成14年3月29日実務対応報告第2号）を適用して、退職給付制度の終了に伴い発生が見込まれる損失を「確定拠出年金制度移行に伴う損失」として特別損失に89,608千円を計上しております。

	前事業年度 (自 平成20年4月 1日 至 平成21年3月31日)	当事業年度 (自 平成21年4月 1日 至 平成22年3月31日)
		<p>数値計算上の差異は、その発生時における従業員の平均残存勤務期間以内の一定の年数(5年)による定額法により按分した額を翌期から費用処理することとしております。</p> <p>また、役員の退職時に支出が予測される役員退職慰労金支払に備えるため、内規に基づく期末要支給額を計上し、退職給付引当金に含めて表示しております。</p>
	<p>(追加情報)</p> <p>当社は、退職給付制度の見直しを行い、平成21年5月1日に、従来の適格年金制度から退職一時金制度と確定拠出年金制度へ移行しております。なお、規定等の改定日が当事業年度中であることから、「退職給付制度間の移行等に関する会計処理」（平成14年1月31日企業会計基準適用指針第1号）および「退職給付制度間の移行等の会計処理に関する実務上の取扱い」（平成14年3月29日実務対応報告第2号）を適用して、退職給付制度の終了に伴い発生が見込まれる損失を「確定拠出年金制度移行に伴う損失」として特別損失に89,608千円を計上しております。</p>	
4．外貨建資産及び負債の本邦通貨への換算基準	外貨建の金銭債権債務は、期末決算日の直物為替相場により円貨に換算し、換算差額は損益として処理しております。	同左
5．リース取引の処理方法	リース取引開始日が平成20年3月31日以前の所有権移転外ファイナンス・リース取引については、通常の賃貸借取引に係る方法に準じた会計処理によっております。	同左
6．その他財務諸表のための基本となる重要な事項	(1)消費税等の処理方法 消費税等の会計処理は、税抜方式によっております。	(1)消費税等の処理方法 同左

会計方針の変更

前事業年度 (自 平成20年4月 1日 至 平成21年3月31日)	当事業年度 (自 平成21年4月 1日 至 平成22年3月31日)
<p>(リース取引に関する会計基準等)</p> <p>当事業年度から平成19年3月30日改正の「リース取引に関する会計基準」(企業会計基準委員会 企業会計基準第13号)及び「リース取引に関する会計基準の適用指針」(企業会計基準委員会 企業会計基準適用指針第16号)を適用しております。なお、これに伴う当事業年度への損益の影響はありません。また、リース取引開始日が適用初年度開始前の所有権移転外ファイナンス・リース取引については、引き続き通常の賃貸借取引に係る方法に準じた会計処理を適用しております。</p>	

注記事項

（貸借対照表関係）

前事業年度 (平成21年3月31日)	当事業年度 (平成22年3月31日)
1 無形固定資産の減価償却累計額は次の通りであります。 ソフトウェア 40,031 千円	1 無形固定資産の減価償却累計額は次の通りであります。 ソフトウェア 50,608 千円
2 各科目に含まれている関係会社に対するものは以下の通りであります。 預金 654,799 千円 立替金 3,062 千円 未払費用 386,677 千円	2 各科目に含まれている関係会社に対するものは以下の通りであります。 預金 848,859 千円 立替金 3,086 千円 未払費用 203,369 千円

（損益計算書関係）

前事業年度 (自平成20年4月1日 至平成21年3月31日)	当事業年度 (自平成21年4月1日 至平成22年3月31日)
1 関係会社に対するものは次の通りであります。 情報機器関連費 13,151 千円 業務委託費 308,465 千円	1 関係会社に対するものは次の通りであります。 情報機器関連費 9,976 千円 業務委託費 158,460 千円

（株主資本等変動計算書関係）

前事業年度（自平成20年4月1日至平成21年3月31日）

1. 発行済株式の種類及び総数に関する事項

株式の種類	前事業年度末	増加	減少	当事業年度末
普通株式（株）	46,560	-	-	46,560

当事業年度（自平成21年4月1日至平成22年3月31日）

1. 発行済株式の種類及び総数に関する事項

株式の種類	前事業年度末	増加	減少	当事業年度末
普通株式（株）	46,560	15,000	-	61,560

（リース取引関係）

前事業年度 (自 平成20年4月 1日 至 平成21年3月31日)				当事業年度 (自 平成21年4月 1日 至 平成22年3月31日)			
リース取引に関する会計基準適用初年度開始前の所有権移転外ファイナンス・リース取引 (借主側) リース物件の取得価額相当額、減価償却累計額相当額及び期末残高相当額				リース取引に関する会計基準適用初年度開始前の所有権移転外ファイナンス・リース取引 (借主側) リース物件の取得価額相当額、減価償却累計額相当額及び期末残高相当額			
	器具備品	建物附属設備	合計		器具備品	建物附属設備	合計
取得価額相当額	458,345	626,567	1,084,912千円	取得価額相当額	454,121	629,387	1,083,508千円
減価償却累計額相当額	324,775	274,297	599,073千円	減価償却累計額相当額	337,754	306,949	644,704千円
期末残高相当額	133,569	352,270	485,839千円	期末残高相当額	116,367	322,437	438,804千円
未経過リース料期末残高相当額				未経過リース料期末残高相当額			
未経過リース料期末残高相当額				未経過リース料期末残高相当額			
1年以内				1年以内			
101,449千円				95,500千円			
1年超				1年超			
469,698千円				375,346千円			
合計				合計			
571,148千円				470,846千円			
支払リース料、減価償却費相当額、支払利息相当額				支払リース料、減価償却費相当額、支払利息相当額			
支払リース料				支払リース料			
97,089千円				101,581千円			
減価償却費相当額				減価償却費相当額			
68,479千円				59,217千円			
支払利息相当額				支払利息相当額			
6,249千円				5,644千円			
減価償却費相当額及び利息相当額の算定方法				減価償却費相当額及び利息相当額の算定方法			
減価償却費相当額の算定方法				減価償却費相当額の算定方法			
・リース期間を耐用年数とし、残存価額を零とする定額法によっております。				同左			
利息相当額の算定方法				利息相当額の算定方法			
・リース料総額とリース物件の取得価額相当額との差額を利息相当額とし、各期への配分方法については、利息法によっております。				同左			

（金融商品関係）

当事業年度（自 平成21年4月1日 至 平成22年3月31日）

（追加情報）

当事業年度より、「金融商品に関する会計基準」（企業会計基準第10号 平成20年3月10日）及び「金融商品の時価等の開示に関する適用指針」（企業会計基準適用指針第19号 平成20年3月10日）を適用しております。

1. 金融商品の状況に関する事項

(1) 金融商品に対する取組方針

当社は顧客資産について投資助言・代理及び投資運用業務等を行っており、業務上必要と認められる場合以外は、自己勘定による資金運用は行っておりません。預金については全て決済性の当座預金であります。また、銀行借入や社債等による資金調達は行っておりません。

デリバティブについても、外貨建営業債権及び債務の為替変動リスクを回避するために利用し、投機的な取引は行っていません。

(2) 金融商品の内容及びそのリスク並びにリスク管理体制

当座預金並びに営業債権である未収委託者報酬、未収運用受託報酬、未収投資助言報酬及び未収収益は、取引先の信用リスクに晒されています。預金に関するリスクは、当社の社内規程に従い、取引先の信用リスクのモニタリングを行っており、営業債権に関するリスクは、取引先毎の期日管理及び残高管理を実施し、主要な取引先の信用状況を定期的に把握する体制としております。

投資有価証券は当社設定の投資信託に対するシードマネーであり、業務上の必要性から保有しているもので、主に短期の日本国債やコールローンで運用されており、市場価格の変動リスク、市場の流動性リスクは限定的であります。

営業債務である未払手数料及び未払費用は、全て1年以内の支払期日です。

外貨建営業債権及び債務は為替変動リスクに晒されており、通貨別に把握された為替の変動リスクに対して先物為替予約によりリスクの回避を実施しております。

デリバティブ取引の執行・管理については、社内規程に基づいて取引、記帳及び取引先との残高照合等を行っております。

営業債務に関する流動性リスクについては、経理部において資金繰りをモニタリングしております。

上記、信用、市場、為替リスクに関する事項は、社内規程に基づいて定期的に社内委員会に報告され、審議、検討を行っております。また、流動性リスクに関する事項につきましても逐次、社内担当役員に報告されております。

2. 金融商品の時価等に関する事項

平成22年3月31日における貸借対照表計上額、時価及びこれらの差額については、以下のとおりであります。

(単位:千円)

	貸借対照表計上額	時価	差額
(1)預金	2,553,250	2,553,250	-
(2)未収委託者報酬	1,561,607	1,561,607	-
(3)未収運用受託報酬	66,046	66,046	-
(4)未収投資助言報酬	146,224	146,224	-
(5)未収収益	96,615	96,615	-
(6)投資有価証券 その他の有価証券	1,000	1,000	-
資産計	4,424,745	4,424,745	-
(1)未払手数料	786,933	786,933	-
(2)未払費用	1,072,804	1,072,804	-
負債計	1,859,738	1,859,738	-
デリバティブ取引(*1) ヘッジ会計が適用されていないもの	15,619	15,619	-
デリバティブ取引計	15,619	15,619	-

(*1)デリバティブ取引によって生じた正味の債権・債務は純額で表示しており、合計で正味の債務となる項目については、()で示しております。

(注1) 金融商品の時価の算定方法並びに有価証券及びデリバティブ取引に関する事項

資産

(1)預金、(2)未収委託者報酬、(3)未収運用受託報酬、(4)未収投資助言報酬及び(5)未収収益

これらは短期間で決済されるため、時価は帳簿価額にほぼ等しいことから、当該帳簿価額によっております。

(6)投資有価証券

投資有価証券はその他有価証券に区分されており、時価については、解約価額によっております。

また、有価証券に関する注記事項については、「有価証券関係」注記を参照下さい。

負債

(1)未払手数料及び(2)未払費用

これらは短期間で決済されるため、時価は帳簿価格にほぼ等しいことから、当該帳簿価格によっております。

デリバティブ取引

「デリバティブ取引関係」注記を参照下さい。

(注2) 金銭債権及び満期のある有価証券の決算日後の償還予定額

(単位:千円)

	1年以内	1年超5年以内
預金	2,553,250	-
未収委託者報酬	1,561,607	-
未収運用受託報酬	66,046	-
未収投資助言報酬	146,224	-
未収収益	96,615	-
投資有価証券		
その他の有価証券	-	1,000
合計	4,423,745	1,000

(注3)金銭債務の決算日後の返済予定額

(単位:千円)

	1年以内
未払手数料	786,933
未払費用	1,072,804
合計	1,859,738

(有価証券関係)

前事業年度(自平成20年4月1日至平成21年3月31日)

当事業年度中に売却したその他有価証券

区分	当事業年度 (自平成20年4月1日 至平成21年3月31日)
売却額(千円)	128,435
売却益の合計額(千円)	-
売却損の合計額(千円)	371,564

当事業年度(自平成21年4月1日至平成22年3月31日)

(追加情報)

当事業年度より、「金融商品に関する会計基準」(企業会計基準第10号平成20年3月10日)及び「金融商品の時価等の開示に関する適用指針」(企業会計基準適用指針第19号平成20年3月10日)を適用しております。

1. その他有価証券

当期における有価証券の売却はなく、また保有目的の変更もありません。貸借対照表計上額、取得原価及びこれらの差額は以下のとおりです。

(単位:千円)

	種類	取得原価	貸借対照表計上額	差額
貸借対照表計上額が 取得原価を超えるもの	その他	1,000	1,000	0
合計		1,000	1,000	0

(デリバティブ取引関係)

前事業年度(自平成20年4月1日至平成21年3月31日)

1. 取引の状況に関する事項

(1)取引の内容及び利用目的等

当社は通常の取引範囲内における外貨建取引の為替相場の変動リスクを回避するために為替予約取引を行っております。

(2)取引に対する取組方針

当社は外貨建取引に係る為替相場の変動リスクを回避する目的で為替予約取引を行っており、投機的な取引及び短期的な売買差益を得る取引は行っておりません。

(3)取引に係るリスクの内容

為替予約取引には、為替相場の変動によるリスクを有しております。なお、為替予約取引の契約先は、信用度の高い金融機関であるため、相手先の不履行によるいわゆる信用リスクは限定的と判断しております。

(4)取引に係るリスク管理体制

為替予約取引の実行及び管理は、経理部が行っており、取引結果については経理部が定期的に取り締役及び各部長に報告することにより取引状況の管理が行われております。

2. 取引の時価等に関する事項

(1) 通貨関連

種類	契約額等（千円）	契約額等のうち一年超 （千円）	時価（千円）	評価損益（千円）
為替予約取引				
売建	-	-	-	-
買建	631,357	-	673,315	41,957
合計	631,357	-	673,315	41,957

(注) 1 時価の算定方法

為替予約取引・・・先物為替相場によっております。

当事業年度末（平成22年3月31日現在）

(追加情報)

当事業年度より、「金融商品に関する会計基準」（企業会計基準第10号 平成20年3月10日）及び「金融商品の時価等の開示に関する適用指針」（企業会計基準適用指針第19号 平成20年3月10日）を適用しております。

ヘッジ会計が適用されていないもの

ヘッジ会計が適用されていないデリバティブ取引について、取引の対象物は通貨のみであり、貸借対照表日における契約額又は契約において定められた元本相当額、時価及び評価損益並びに当該時価の算定方法は、次のとおりであります。

(a) 通貨関連（時価の算定方法は、先物為替相場によっております。）（単位：千円）

区分		契約額等		時価	評価損益
			うち1年超		
市場取引以外の取引	為替予約取引				
	売建				
	米ドル	6,946	-	343	343
	買建				
	ユーロ	355,373	-	15,962	15,962
合計		362,320	-	15,619	15,619

（退職給付関係）

（単位：千円）

前事業年度 (自 平成20年4月 1日 至 平成21年3月31日)	当事業年度 (自 平成21年4月 1日 至 平成22年3月31日)																																																																																																
<p>1. 採用している退職給付制度の概要 当社は、確定給付型の退職金制度を有しております。平成4年12月より、この退職金制度の100%について適格退職年金制度を採用しております。また、一部の従業員を対象とした特別慰労金制度を採用しております。 当社は、退職給付制度を見直し、平成21年5月より適格退職年金制度に代えて、退職一時金制度と確定拠出年金制度に移行することとしました。</p> <p>2. 退職給付債務に関する事項（平成21年3月31日）</p> <table style="width: 100%; border-collapse: collapse;"> <tr> <td style="width: 80%;">(1)退職給付債務</td> <td style="text-align: right;">399,679</td> </tr> <tr> <td>(2)年金資産</td> <td style="text-align: right;">212,231</td> </tr> <tr> <td>(3)未積立退職給付債務 (1)+(2)</td> <td style="text-align: right;">187,448</td> </tr> <tr> <td>(4)会計基準変更時差異の未処理額</td> <td style="text-align: right;">49,253</td> </tr> <tr> <td>(5)未認識数理計算上の差異</td> <td style="text-align: right;">40,355</td> </tr> <tr> <td>(6)貸借対照表計上額純額 (3)+(4)+(5)</td> <td style="text-align: right;">97,839</td> </tr> <tr> <td>(7)特別退職慰労引当金</td> <td style="text-align: right;">693,375</td> </tr> <tr> <td>(8)確定拠出年金制度移行に伴う損失</td> <td style="text-align: right;">89,608</td> </tr> <tr> <td>(9)退職給付引当金 (6)+(7)+(8)</td> <td style="text-align: right;">880,823</td> </tr> </table> <p>平成21年5月の、適格退職年金制度から退職一時金制度と確定拠出年金制度への移行に伴う発生する損失見積り額を、退職給付引当金として計上していません。</p> <p>3. 退職給付費用に関する事項 (自 平成20年4月 1日 至 平成21年3月31日)</p> <table style="width: 100%; border-collapse: collapse;"> <tr> <td style="width: 80%;">(1)勤務費用</td> <td style="text-align: right;">111,906</td> </tr> <tr> <td>(2)利息費用</td> <td style="text-align: right;">8,141</td> </tr> <tr> <td>(3)期待運用収益（減算）</td> <td style="text-align: right;">2,344</td> </tr> <tr> <td>(4)会計基準変更時差異の費用処理額</td> <td style="text-align: right;">9,379</td> </tr> <tr> <td>(5)その他（退職給付債務の対象外の退職費用）</td> <td style="text-align: right;">5,746</td> </tr> <tr> <td>(6)数理計算上の差異の費用処理額</td> <td style="text-align: right;">3,516</td> </tr> <tr> <td>退職給付費用</td> <td style="text-align: right;">117,819</td> </tr> <tr> <td>(7)確定拠出年金制度移行に伴う損失</td> <td style="text-align: right;">89,608</td> </tr> <tr> <td>(8)割増退職金</td> <td style="text-align: right;">163,860</td> </tr> <tr> <td>(9)その他</td> <td style="text-align: right;">15,170</td> </tr> <tr> <td style="text-align: right;">計</td> <td style="text-align: right;">386,458</td> </tr> </table> <p>4. 退職給付債務等の計算の基礎に関する事項</p> <table style="width: 100%; border-collapse: collapse;"> <tr> <td style="width: 80%;">(1)退職給付見込額の期間配分方法</td> <td style="text-align: center;">期間定額基準</td> </tr> <tr> <td>(2)割引率</td> <td style="text-align: right;">2.20%</td> </tr> <tr> <td>(3)期待運用収益率</td> <td style="text-align: right;">1.40%</td> </tr> <tr> <td>(4)数理計算上の差異の処理年数</td> <td style="text-align: right;">5年</td> </tr> <tr> <td>(5)会計基準変更時差異の処理年数</td> <td style="text-align: right;">15年</td> </tr> </table>	(1)退職給付債務	399,679	(2)年金資産	212,231	(3)未積立退職給付債務 (1)+(2)	187,448	(4)会計基準変更時差異の未処理額	49,253	(5)未認識数理計算上の差異	40,355	(6)貸借対照表計上額純額 (3)+(4)+(5)	97,839	(7)特別退職慰労引当金	693,375	(8)確定拠出年金制度移行に伴う損失	89,608	(9)退職給付引当金 (6)+(7)+(8)	880,823	(1)勤務費用	111,906	(2)利息費用	8,141	(3)期待運用収益（減算）	2,344	(4)会計基準変更時差異の費用処理額	9,379	(5)その他（退職給付債務の対象外の退職費用）	5,746	(6)数理計算上の差異の費用処理額	3,516	退職給付費用	117,819	(7)確定拠出年金制度移行に伴う損失	89,608	(8)割増退職金	163,860	(9)その他	15,170	計	386,458	(1)退職給付見込額の期間配分方法	期間定額基準	(2)割引率	2.20%	(3)期待運用収益率	1.40%	(4)数理計算上の差異の処理年数	5年	(5)会計基準変更時差異の処理年数	15年	<p>1. 採用している退職給付制度の概要 当社は、退職給付制度を見直し、平成21年5月より適格退職年金制度に代えて、退職一時金制度と確定拠出年金制度に移行しております。また、一部の従業員を対象とした特別慰労金制度を採用しております。</p> <p>2. 退職給付債務に関する事項（平成22年3月31日）</p> <table style="width: 100%; border-collapse: collapse;"> <tr> <td style="width: 80%;">(1)退職給付債務</td> <td style="text-align: right;">185,524</td> </tr> <tr> <td>(2)年金資産</td> <td style="text-align: right;">-</td> </tr> <tr> <td>(3)未積立退職給付債務 (1)+(2)</td> <td style="text-align: right;">185,524</td> </tr> <tr> <td>(4)会計基準変更時差異の未処理額</td> <td style="text-align: right;">-</td> </tr> <tr> <td>(5)未認識数理計算上の差異</td> <td style="text-align: right;">5,925</td> </tr> <tr> <td>(6)貸借対照表計上額純額 (3)+(4)+(5)</td> <td style="text-align: right;">179,598</td> </tr> <tr> <td>(7)特別退職慰労引当金</td> <td style="text-align: right;">590,083</td> </tr> <tr> <td>(8)確定拠出年金制度移行に伴う損失</td> <td style="text-align: right;">-</td> </tr> <tr> <td>(9)退職給付引当金 (6)+(7)+(8)</td> <td style="text-align: right;">769,682</td> </tr> </table> <p>3. 退職給付費用に関する事項 (自 平成21年4月 1日 至 平成22年3月31日)</p> <table style="width: 100%; border-collapse: collapse;"> <tr> <td style="width: 80%;">(1)勤務費用</td> <td style="text-align: right;">40,141</td> </tr> <tr> <td>(2)利息費用</td> <td style="text-align: right;">3,961</td> </tr> <tr> <td>(3)期待運用収益（減算）</td> <td style="text-align: right;">-</td> </tr> <tr> <td>(4)会計基準変更時差異の費用処理額</td> <td style="text-align: right;">-</td> </tr> <tr> <td>(5)その他（退職給付債務の対象外の退職費用）</td> <td style="text-align: right;">46,142</td> </tr> <tr> <td>(6)数理計算上の差異の費用処理額</td> <td style="text-align: right;">-</td> </tr> <tr> <td>退職給付費用</td> <td style="text-align: right;">90,245</td> </tr> <tr> <td>(7)確定拠出年金制度移行に伴う損失</td> <td style="text-align: right;">-</td> </tr> <tr> <td>(8)割増退職金</td> <td style="text-align: right;">188,499</td> </tr> <tr> <td>(9)その他</td> <td style="text-align: right;">-</td> </tr> <tr> <td style="text-align: right;">計</td> <td style="text-align: right;">278,745</td> </tr> </table> <p>4. 退職給付債務等の計算の基礎に関する事項</p> <table style="width: 100%; border-collapse: collapse;"> <tr> <td style="width: 80%;">(1)退職給付見込額の期間配分方法</td> <td style="text-align: center;">期間定額基準</td> </tr> <tr> <td>(2)割引率</td> <td style="text-align: right;">1.60%</td> </tr> <tr> <td>(3)数理計算上の差異の処理年数</td> <td style="text-align: right;">5年</td> </tr> </table>	(1)退職給付債務	185,524	(2)年金資産	-	(3)未積立退職給付債務 (1)+(2)	185,524	(4)会計基準変更時差異の未処理額	-	(5)未認識数理計算上の差異	5,925	(6)貸借対照表計上額純額 (3)+(4)+(5)	179,598	(7)特別退職慰労引当金	590,083	(8)確定拠出年金制度移行に伴う損失	-	(9)退職給付引当金 (6)+(7)+(8)	769,682	(1)勤務費用	40,141	(2)利息費用	3,961	(3)期待運用収益（減算）	-	(4)会計基準変更時差異の費用処理額	-	(5)その他（退職給付債務の対象外の退職費用）	46,142	(6)数理計算上の差異の費用処理額	-	退職給付費用	90,245	(7)確定拠出年金制度移行に伴う損失	-	(8)割増退職金	188,499	(9)その他	-	計	278,745	(1)退職給付見込額の期間配分方法	期間定額基準	(2)割引率	1.60%	(3)数理計算上の差異の処理年数	5年
(1)退職給付債務	399,679																																																																																																
(2)年金資産	212,231																																																																																																
(3)未積立退職給付債務 (1)+(2)	187,448																																																																																																
(4)会計基準変更時差異の未処理額	49,253																																																																																																
(5)未認識数理計算上の差異	40,355																																																																																																
(6)貸借対照表計上額純額 (3)+(4)+(5)	97,839																																																																																																
(7)特別退職慰労引当金	693,375																																																																																																
(8)確定拠出年金制度移行に伴う損失	89,608																																																																																																
(9)退職給付引当金 (6)+(7)+(8)	880,823																																																																																																
(1)勤務費用	111,906																																																																																																
(2)利息費用	8,141																																																																																																
(3)期待運用収益（減算）	2,344																																																																																																
(4)会計基準変更時差異の費用処理額	9,379																																																																																																
(5)その他（退職給付債務の対象外の退職費用）	5,746																																																																																																
(6)数理計算上の差異の費用処理額	3,516																																																																																																
退職給付費用	117,819																																																																																																
(7)確定拠出年金制度移行に伴う損失	89,608																																																																																																
(8)割増退職金	163,860																																																																																																
(9)その他	15,170																																																																																																
計	386,458																																																																																																
(1)退職給付見込額の期間配分方法	期間定額基準																																																																																																
(2)割引率	2.20%																																																																																																
(3)期待運用収益率	1.40%																																																																																																
(4)数理計算上の差異の処理年数	5年																																																																																																
(5)会計基準変更時差異の処理年数	15年																																																																																																
(1)退職給付債務	185,524																																																																																																
(2)年金資産	-																																																																																																
(3)未積立退職給付債務 (1)+(2)	185,524																																																																																																
(4)会計基準変更時差異の未処理額	-																																																																																																
(5)未認識数理計算上の差異	5,925																																																																																																
(6)貸借対照表計上額純額 (3)+(4)+(5)	179,598																																																																																																
(7)特別退職慰労引当金	590,083																																																																																																
(8)確定拠出年金制度移行に伴う損失	-																																																																																																
(9)退職給付引当金 (6)+(7)+(8)	769,682																																																																																																
(1)勤務費用	40,141																																																																																																
(2)利息費用	3,961																																																																																																
(3)期待運用収益（減算）	-																																																																																																
(4)会計基準変更時差異の費用処理額	-																																																																																																
(5)その他（退職給付債務の対象外の退職費用）	46,142																																																																																																
(6)数理計算上の差異の費用処理額	-																																																																																																
退職給付費用	90,245																																																																																																
(7)確定拠出年金制度移行に伴う損失	-																																																																																																
(8)割増退職金	188,499																																																																																																
(9)その他	-																																																																																																
計	278,745																																																																																																
(1)退職給付見込額の期間配分方法	期間定額基準																																																																																																
(2)割引率	1.60%																																																																																																
(3)数理計算上の差異の処理年数	5年																																																																																																

（税効果会計関係）

（単位：千円）

前事業年度 (平成21年3月31日)		当事業年度 (平成22年3月31日)	
1. 繰延税金資産及び繰延税金負債の発生の主な原因別の内訳		1. 繰延税金資産及び繰延税金負債の発生の主な原因別の内訳	
(繰延税金資産)		(繰延税金資産)	
賞与引当金損金算入否認額	32,417千円	賞与引当金損金算入否認額	24,490千円
未払費用否認額	565,741千円	未払費用否認額	484,514千円
未払事業税	216千円	未払事業税	4,158千円
退職給付引当金損金算入否認額	358,495千円	退職給付引当金損金算入否認額	313,260千円
繰越欠損金	1,010,937千円	繰越欠損金	1,278,513千円
その他	7,169千円	減価償却損金算入否認額	74,312千円
繰延税金資産小計	1,974,977千円	その他	1,220千円
評価性引当金	1,974,977千円	繰延税金資産小計	2,180,470千円
繰延税金資産合計	-	評価性引当金	2,180,470千円
繰延税金資産の純額	-	繰延税金資産合計	-
		繰延税金資産の純額	-
2. 法定実効税率と税効果会計適用後の法人税等の負担率との間に重要な差異があるときの、当該差異の原因となった主要な項目別の内訳		2. 法定実効税率と税効果会計適用後の法人税等の負担率との間に重要な差異があるときの、当該差異の原因となった主要な項目別の内訳	
法定実効税率	40.7%	法定実効税率	40.7%
(調整)		(調整)	
交際費否認額	3.1%	交際費否認額	4.0%
役員賞与否認額	2.0%	役員賞与否認額	8.6%
評価性引当金	51.6%	評価性引当金	49.0%
住民税均等割	0.6%	住民税均等割	1.4%
その他	7.1%	その他	20.9%
税効果会計適用後の法人税の負担率	22.6%	税効果会計適用後の法人税の負担率	1.4%

関連当事者情報

前事業年度（自平成20年4月1日至平成21年3月31日）

（追加情報）

当事業年度から平成18年10月17日公表の、「関連当事者の開示に関する会計基準」（企業会計基準委員会 企業会計基準第11号）及び「関連当事者の開示に関する会計基準の適用指針」（企業会計基準委員会 企業会計基準第13号）を適用しております。なお、これによる開示対象範囲の変更はありません。

1. 関連当事者との取引

（ア）親会社及び法人主要株主等

種類	会社等の名称	所在地	資本金 又は 出資金	事業の 内容 又は職業	議決権等 の所有 (被所有) 割合	関連当事者 との関係	取引の内容	取引金額 (千円)	科目	期末残高 (千円)
親会社	Deutsche Bank Aktiengesellschaft	ドイツ フランクフルト	1,461,399 千ユーロ	銀行業	(被所有) 間接100%	資金預入、 サービスの提供	*1 資金の預入 *2 マネージメントサービス *3 IT、管理部門サービス	- 267,087 54,530	預金 未払費用	654,799 - 386,677

（イ）兄弟会社等

種類	会社等の名称	所在地	資本金 又は 出資金	事業の 内容 又は職業	議決権等 の所有 (被所有) 割合	関連当事者 との関係	取引の内容	取引金額 (千円)	科目	期末残高 (千円)
親会社の子会社	ドイツ証券株式会社	東京都 千代田区	72,728 百万円	証券業	なし	サービスの提供 役員の兼任	*3 IT、管理部門サービス	607,419	未払費用	160,901
親会社の子会社	DWS Finanz-Service GmbH	ドイツ フランクフルト	5,000 千ユーロ	投資 運用業	なし	投資一任、助言契約 サービスの提供	*6 委託調査	416,588	未払費用	142,985
親会社の子会社	RREEF Limited	英国 ロンドン	1,822 千ポンド	投資 運用業	なし	投資一任、助言契約 サービスの提供	*5 その他営業収益	52,025	-	-
親会社の子会社	Deutsche Bank Trust Company Americas	米国 ニューヨーク	3,627,308 千ドル	銀行業	なし	投資一任、助言契約 サービスの提供	*4 運用受託報酬 *4 投資助言報酬	65,872 60,622	未収収益	139,804
親会社の子会社	Deutsche Asset Management (UK) Limited	英国 ロンドン	21,000 千ポンド	投資 運用業	なし	投資一任、助言契約 サービスの提供	*4 投資助言報酬	113,891	未収収益	97,433
親会社の子会社	ドイツ銀不動産有限会社	東京都 千代田区	46 百万円	サービス 業	なし	サービスの提供	*6 不動産賃借料 *2 マネージメントサービス	333,276 58,096	-	-
親会社の子会社	Deutsche Investment Management Americas Inc.	米国 ニューヨーク	10 ドル	投資 運用業	なし	投資一任、助言契約 サービスの提供	*4 運用受託報酬 *4 投資助言報酬 *5 その他営業収益 *3 IT、管理部門サービス *6 委託調査	32,296 40,251 47,922 55,937 173,217	未収収益 未払費用	99,424 90,707
親会社の子会社	RREEF America L.L.C.	米国 ウィルミントン	10 千ドル	投資 運用業	なし	投資一任、助言契約 サービスの提供	*5 その他営業収益	104,590	-	-

種類	会社等の名称	所在地	資本金 又は 出資金	事業の 内容 又は職業	議決権等 の所有 (被所有) 割合	関連当事者 との関係	取引の内容	取引金額 (千円)	科目	期末残高 (千円)
親会社の子会社	Deutsche Asset Management (Hong Kong) Limited	中国香港特別行政区	238,600 千香港ドル	投資運用業	なし	投資一任、助言契約サービスの提供 役員の兼任	*4 投資助言報酬	54,317	-	-
親会社の子会社	Deutsche Asset Management (Australia) Limited	オーストラリアシドニー	23,000 千豪ドル	投資運用業	なし	投資一任、助言契約サービスの提供	*5 その他営業収益	56,804	-	-
親会社の子会社	RREEF Management L.L.C.	米国ウィルミントン	1 千ドル	投資運用業	なし	投資一任、助言契約サービスの提供	*2 マネージメントサービス	33,244	-	-
親会社の子会社	Deutsche Asset Management (Asia) Limited	シンガポール	96,700 千SGドル	投資運用業	なし	投資一任、助言契約サービスの提供	*6 委託調査	49,951	-	-
親会社の子会社	DWS Investment S.A.	ルクセンブルグ	30,677 千ユーロ	投資運用業	なし	投資一任、助言契約サービスの提供	*4 運用受託報酬	82,580	-	-
親会社の子会社	D W S Investment GmbH	ドイツフランクフルト	115,000 千ユーロ	投資運用業	なし	投資一任、助言契約サービスの提供	*2 マネージメントサービス	33,216	未払費用	46,926
親会社の子会社	Deutsche Asset Management International GmbH	ドイツフランクフルト	8,000 千ユーロ	投資運用業	なし	投資一任、助言契約サービスの提供	*6 委託調査	52,417	-	-

上記金額のうち、取引金額には消費税等が含まれておらず、期末残高には消費税等が含まれております。

取引条件及び取引条件の決定方針等

- *1 当座預金口座を開設しております。
- *2 当該会社とのサービス契約に基づき、マネージメント部門に関連した費用の計上を行っております。
- *3 当該会社とのサービス契約ないし当局の承認に基づき、当社のIT環境、総務購買部門等の管理部門業務に関連し支出した費用の計上を行っております。
- *4 当該会社との契約に基づき、予め定められた料率で計算された運用受託報酬、投資助言報酬を受取っております。
- *5 当該会社とのサービス契約に基づき、予め定められた料率で計算された収益の計上を行っております。
- *6 当該会社とのサービス契約に基づき、発生した費用の計上を行っております。

2. 親会社に関する注記

(1) 親会社情報

Deutsche Bank Aktiengesellschaft フランクフルト証券取引所に上場

ニューヨーク証券取引所に上場

当事業年度(自平成21年4月1日至平成22年3月31日)

1. 関連当事者との取引

(ア) 親会社及び法人主要株主等

種類	会社等の名称	所在地	資本金又は出資金	事業の内容又は職業	議決権等の所有(被所有)割合	関連当事者との関係	取引の内容	取引金額(千円)	科目	期末残高(千円)
親会社	Deutsche Bank Aktiengesellschaft	ドイツ フランクフルト	1,589,399 千ユーロ	銀行業	(被所有) 間接100%	資金預入、 サービスの提供	*1 資金の預入 *2 マネージメントサービス	- 147,520	預金 未払費用	848,859 199,264

(イ) 兄弟会社等

種類	会社等の名称	所在地	資本金又は出資金	事業の内容又は職業	議決権等の所有(被所有)割合	関連当事者との関係	取引の内容	取引金額(千円)	科目	期末残高(千円)
親会社の 子会社	ドイツ証券 株式会社	東京都 千代田区	72,728 百万円	証券業	なし	サービスの提供 役員の兼任	*3 IT, 管理部門サ ービス	438,708	未払費用	344,451
親会社の 子会社	DWS Finanz- Service GmbH	ドイツ フランク フルト	5,000 千ユーロ	投資 運用業	なし	投資一任, 助言契約 サービスの提供	*6 委託調査	201,321	未払費用	55,692
親会社の 子会社	Deutsche Bank Trust Company Americas	米国 ニューヨ ーク	3,627,308 千ドル	銀行業	なし	投資一任, 助言契約 サービスの提供	*4 運用受託報酬	64,937	-	-
親会社の 子会社	Deutsche Asset Management (UK) Limited	英国 ロンドン	21,000 千ポンド	投資 運用業	なし	投資一任, 助言契約 サービスの提供	*4 投資助言報酬	69,330	未収収益	92,094
親会社の 子会社	ドイツ銀不動 産有限会社	東京都 千代田区	46 百万円	サービス業	なし	サービスの提供	*3 IT, 管理部門サ ービス *6 不動産賃借料	89,670 305,369	未払費用	46,142
親会社の 子会社	Deutsche Investment Management Americas Inc.	米国 ニューヨ ーク	10 ドル	投資 運用業	なし	投資一任, 助言契約 サービスの提供	*5 その他営業収益 *6 委託調査	43,631 126,069	未収収益 未払費用	43,839 105,374
親会社の 子会社	RREEF America L.L.C.	米国 ウィルミ ントン	10 千ドル	投資 運用業	なし	サービスの提供	*5 その他営業収益	115,787	-	-
親会社の 子会社	Deutsche Asset Management (Hong Kong) Limited	中国香港 特別 行政区	238,600 千香港 ドル	投資 運用業	なし	投資一任, 助言契約 サービスの提供 役員の兼任	*4 投資助言報酬	82,564	未収収益	54,084
親会社の 子会社	DWS Investment S.A.	ルクセン ブルグ	30,677 千ユーロ	投資 運用業	なし	投資一任, 助言契約 サービスの提供	*4 運用受託報酬 *5 その他営業収益	46,610 42,642	-	-
親会社の 子会社	DWS Investment GmbH	ドイツ フランク フルト	115,000 千ユーロ	投資 運用業	なし	投資一任, 助言契約 サービスの提供	*6 委託調査	117,791	未払費用	117,211
親会社の 子会社	Deutsche Asset Management International GmbH	ドイツ フランク フルト	8,000 千ユーロ	投資 運用業	なし	投資一任, 助言契約 サービスの提供	*6 委託調査	111,110	-	-

上記金額のうち、取引金額には消費税等が含まれておらず、期末残高には消費税等が含まれております。

取引条件及び取引条件の決定方針等

*1 当座預金口座を開設しております。

*2 当該会社とのサービス契約に基づき、マネージメント部門に関連した費用の計上を行っております。

*3 当該会社とのサービス契約ないし、当社のIT環境、総務購買部門等の管理部門業務に関連し支出した費用の計上を行って

おります。

- *4 当該会社との契約に基づき、予め定められた料率で計算された運用受託報酬、投資助言報酬を受取っております。
- *5 当該会社とのサービス契約に基づき、予め定められた料率で計算された収益の計上を行っております。
- *6 当該会社とのサービス契約に基づき、発生した費用の計上を行っております。

2．親会社に関する注記

(1) 親会社情報

Deutsche Bank Aktiengesellschaft フランクフルト証券取引所に上場

ニューヨーク証券取引所に上場

(1株当たり情報)

項目	前事業年度 (自 平成20年4月 1日 至 平成21年3月31日)	当事業年度 (自 平成21年4月 1日 至 平成22年3月31日)
1株当たり純資産額	13,144円 99銭	27,407円 79銭
1株当たり当期純損失()	26,856円 51銭	7,178円 66銭

(注) 1. 潜在株式調整後1株当たり当期純利益については、潜在株式が存在していないため、記述しておりません。

2. 1株当たり当期純損失()の算定上の基礎は、以下の通りであります。

項目	前事業年度 (自 平成20年4月 1日 至 平成21年3月31日)	当事業年度 (自 平成21年4月 1日 至 平成22年3月31日)
当期純損失()(千円)	1,250,439	424,807
普通株主に帰属しない金額(千円)	-	-
普通株主に係る当期純損失()(千円)	1,250,439	424,807
期中平均株式数	46,560	59,176

(重要な後発事象)

前事業年度 (自 平成20年4月 1日 至 平成21年3月31日)	当事業年度 (自 平成21年4月 1日 至 平成22年3月31日)
<p>1. 増資について 平成21年5月1日付取締役会決議に基づく、平成21年5月8日開催の臨時株主総会での決議に基づき、平成21年5月15日から平成21年5月31日までを払込期間とする第三者割当増資により新株式を次のとおり発行し、払込は5月29日に完了しました。</p> <p>(1) 発行新株株式数 普通株式 15,000株</p> <p>(2) 発行価額 1株につき 100,000円</p> <p>(3) 発行価額の総額 1,500,000,000円</p> <p>(4) 資本組入額の総額 750,000,000円</p> <p>2. 事業効率化に伴う人員の減少 当社は市場環境の変化に適応するために、平成21年4月より事業を効率化し、人員の適正配置を進めております。これに伴い追加で発生する退職金支給額は約130百万円を見込んでおり、平成22年3月期に特別損失として計上する予定です。</p>	

4【利害関係人との取引制限】

委託会社は、金融商品取引法の定めるところにより、利害関係人との取引について、次に掲げる行為が禁止されています。

- (1) 自己またはその取締役との間における取引を行うことを内容とした運用を行うこと（投資者の保護に欠け、もしくは取引の公正を害し、または金融商品取引業の信用を失墜させるおそれがないものとして内閣府令で定めるものを除きます。）。
- (2) 運用財産相互間において取引を行うことを内容とした運用を行うこと（投資者の保護に欠け、もしくは取引の公正を害し、または金融商品取引業の信用を失墜させるおそれがないものとして内閣府令で定めるものを除きます。）。
- (3) 通常の見積りの条件と異なる条件であって取引の公正を害するおそれのある条件で、委託会社の親法人等（委託会社の総株主等の議決権の過半数を保有していることその他の当該金融商品取引業者と密接な関係を有する法人その他の団体として政令で定める要件に該当する者をいいます。以下(4)及び(5)において同じ。）または子法人等（委託会社が総株主等の議決権の過半数を保有していることその他の当該金融商品取引業者と密接な関係を有する法人その他の団体として政令で定める要件に該当する者をいいます。以下同じ。）と有価証券の売買その他の取引または金融デリバティブ取引を行うこと。
- (4) 委託会社の親法人等または子法人等の利益を図るため、その行う投資運用業に関して運用の方針、運用財産の額もしくは市場の状況に照らして不必要な取引を行うことを内容とした運用を行うこと。
- (5) 上記(3)及び(4)に掲げるもののほか、委託会社の親法人等または子法人等が関与する行為であって、投資者の保護に欠け、もしくは取引の公正を害し、または金融商品取引業の信用を失墜させるおそれのあるものとして内閣府令で定める行為。

5【その他】

- (1) 定款の変更
委託会社の定款の変更に関しては、株主総会の決議が必要です。
- (2) 訴訟その他重要事項
委託会社及びファンドに重要な影響を与えた事実、または与えると予想される事実はありません。

第2【その他の関係法人の概況】

1【名称、資本金の額及び事業の内容】

受託会社

名 称	野村信託銀行株式会社	
資本金の額	30,000百万円（平成22年3月末日現在）	
事業の内容	銀行法に基づき銀行業を営むとともに、金融機関の信託業務の兼営等に関する法律（兼営法）に基づき信託業務を営んでいます。	

販売会社

名称	資本金の額	事業の内容
株式会社SBI証券	47,937百万円 （平成22年3月末日現在）	金融商品取引法に定める第一種金融商品取引業を営んでいます。
日興コーディアル証券株式会社	10,000百万円 （平成22年3月末日現在）	
マネックス証券株式会社	7,425百万円 （平成22年3月末日現在）	

投資顧問会社

名 称	ドイチェ・アセット・マネジメント・インターナショナルGmbH
-----	--------------------------------

資本金の額	平成22年3月末日現在 8,000千ユーロ(約8.6億円) (ユーロの円貨換算は、便宜上、平成22年6月末日現在の株式会社三菱東京UFJ銀行の対顧客電信売買相場の仲値(1ユーロ=107.81円)によります。)
事業の内容	有価証券等に係る投資顧問業及びその業務に付帯関連する一切の業務を営んでいます。

2【関係業務の概要】

受託会社

当ファンドの受託会社として、信託財産の保管・管理、基準価額の計算、外国証券を保管・管理する外国の金融機関への指図等を行います。

販売会社

当ファンドの販売会社として、受益権の募集の取扱い、販売、一部解約の実行の請求の受付、収益分配金の再投資、償還金及び一部解約金の支払い等を行います。

投資顧問会社

委託会社との投資顧問契約に基づき、当ファンドの運用について投資助言を行います。

3【資本関係】

委託会社及び投資顧問会社の最終的な親会社は、ドイツ銀行です。

第3【参考情報】

下記の書類が関東財務局長に提出されています。

平成21年8月28日 有価証券報告書

平成21年8月28日 有価証券届出書

平成22年2月26日 半期報告書

平成22年2月26日 有価証券届出書の訂正届出書

独立監査人の監査報告書

平成22年7月7日

ドイチェ・アセット・マネジメント株式会社
取締役会 御中

あらた監査法人

指定社員 公認会計士 鶴田 光夫
業務執行社員

当監査法人は、金融商品取引法第193条の2第1項の規定に基づく監査証明を行うため、「ファンドの経理状況」に掲げられているドイチェ・ユーロスター・オープンの平成21年5月30日から平成22年5月31日までの計算期間の財務諸表、すなわち、貸借対照表、損益及び剰余金計算書、注記表並びに附属明細表について監査を行った。この財務諸表の作成責任は経営者にあり、当監査法人の責任は独立の立場から財務諸表に対する意見を表明することにある。

当監査法人は、我が国において一般に公正妥当と認められる監査の基準に準拠して監査を行った。監査の基準は、当監査法人に財務諸表に重要な虚偽の表示がないかどうかの合理的な保証を得ることを求めている。監査は、試査を基礎として行われ、経営者が採用した会計方針及びその適用方法並びに経営者によって行われた見積りの評価も含め全体としての財務諸表の表示を検討することを含んでいる。当監査法人は、監査の結果として意見表明のための合理的な基礎を得たと判断している。

当監査法人は、上記の財務諸表が、我が国において一般に公正妥当と認められる企業会計の基準に準拠して、ドイチェ・ユーロスター・オープンの平成22年5月31日現在の信託財産の状態及び同日をもって終了する計算期間の損益の状況をすべての重要な点において適正に表示しているものと認める。

ドイチェ・アセット・マネジメント株式会社及びファンドと当監査法人又は業務執行社員との間には、公認会計士法の規定により記載すべき利害関係はない。

以上

-
- () 1. 上記は、当社が、監査報告書の原本に記載された事項を電子化したものであり、その原本は当社が別途保管しております。
2. 財務諸表の範囲にはX B R L データ自体は含まれていません。

[次へ](#)

独立監査人の監査報告書

平成22年6月17日

ドイチェ・アセット・マネジメント株式会社
取締役会 御中

あずさ監査法人

指定社員 公認会計士 林 秀行
業務執行社員

当監査法人は、金融商品取引法第193条の2第1項の規定に基づく監査証明を行うため、「委託会社等の経理状況」に掲げられているドイチェ・アセット・マネジメント株式会社の平成21年4月1日から平成22年3月31日までの第26期事業年度の財務諸表、すなわち、貸借対照表、損益計算書、株主資本等変動計算書について監査を行った。この財務諸表の作成責任は経営者であり、当監査法人の責任は独立の立場から財務諸表に対する意見を表明することにある。

当監査法人は、我が国において一般に公正妥当と認められる監査の基準に準拠して監査を行った。監査の基準は、当監査法人に財務諸表に重要な虚偽の表示がないかどうかの合理的な保証を得ることを求めている。監査は、試査を基礎として行われ、経営者が採用した会計方針及びその適用方法並びに経営者によって行われた見積りの評価も含め全体としての財務諸表の表示を検討することを含んでいる。当監査法人は、監査の結果として意見表明のための合理的な基礎を得たと判断している。

当監査法人は、上記の財務諸表が、我が国において一般に公正妥当と認められる企業会計の基準に準拠して、ドイチェ・アセット・マネジメント株式会社の平成22年3月31日現在の財政状態及び同日をもって終了する事業年度の経営成績をすべての重要な点において適正に表示しているものと認める。

会社と当監査法人又は業務執行社員との間には、公認会計士法の規定により記載すべき利害関係はない。

以 上

() 上記は、当社が、監査報告書の原本に記載された事項を電子化したものであり、その原本は当社が別途保管しております。

独立監査人の監査報告書

平成21年7月15日

ドイチェ・アセット・マネジメント株式会社
取締役会御中

あらた監査法人

指定社員 公認会計士 鶴田 光夫
業務執行社員

当監査法人は、金融商品取引法第193条の2第1項の規定に基づく監査証明を行うため、「ファンドの経理状況」に掲げられているドイチェ・ユーロスター・オープンの平成20年5月30日から平成21年5月29日までの計算期間の財務諸表、すなわち、貸借対照表、損益及び剰余金計算書、注記表並びに附属明細表について監査を行った。この財務諸表の作成責任は経営者であり、当監査法人の責任は独立の立場から財務諸表に対する意見を表明することにある。

当監査法人は、我が国において一般に公正妥当と認められる監査の基準に準拠して監査を行った。監査の基準は、当監査法人に財務諸表に重要な虚偽の表示がないかどうかの合理的な保証を得ることを求めている。監査は、試査を基礎として行われ、経営者が採用した会計方針及びその適用方法並びに経営者によって行われた見積りの評価も含め全体としての財務諸表の表示を検討することを含んでいる。当監査法人は、監査の結果として意見表明のための合理的な基礎を得たと判断している。

当監査法人は、上記の財務諸表が、我が国において一般に公正妥当と認められる企業会計の基準に準拠して、ドイチェ・ユーロスター・オープンの平成21年5月29日現在の信託財産の状態及び同日をもって終了する計算期間の損益の状況をすべての重要な点において適正に表示しているものと認める。

ドイチェ・アセット・マネジメント株式会社及びファンドと当監査法人又は業務執行社員との間には、公認会計士法の規定により記載すべき利害関係はない。

以上

-
- () 1. 上記は、当社が、監査報告書の原本に記載された事項を電子化したものであり、その原本は当社が別途保管しております。
2. 財務諸表の範囲にはX B R L データ自体は含まれていません。

[次へ](#)

独立監査人の監査報告書

平成21年6月23日

ドイチェ・アセット・マネジメント株式会社
取締役会 御中

あずさ監査法人

指定社員 公認会計士 林 秀行
業務執行社員

当監査法人は、金融商品取引法第193条の2第1項の規定に基づく監査証明を行うため、「委託会社等の経理状況」に掲げられているドイチェ・アセット・マネジメント株式会社の平成20年4月1日から平成21年3月31日までの第25期事業年度の財務諸表、すなわち、貸借対照表、損益計算書、株主資本等変動計算書について監査を行った。この財務諸表の作成責任は経営者にあり、当監査法人の責任は独立の立場から財務諸表に対する意見を表明することにある。

当監査法人は、我が国において一般に公正妥当と認められる監査の基準に準拠して監査を行った。監査の基準は、当監査法人に財務諸表に重要な虚偽の表示がないかどうかの合理的な保証を得ることを求めている。監査は、試査を基礎として行われ、経営者が採用した会計方針及びその適用方法並びに経営者によって行われた見積りの評価も含め全体としての財務諸表の表示を検討することを含んでいる。当監査法人は、監査の結果として意見表明のための合理的な基礎を得たと判断している。

当監査法人は、上記の財務諸表が、我が国において一般に公正妥当と認められる企業会計の基準に準拠して、ドイチェ・アセット・マネジメント株式会社の平成21年3月31日現在の財政状態及び同日をもって終了する事業年度の経営成績をすべての重要な点において適正に表示しているものと認める。

追記情報

1. 重要な後発事象に記載されているとおり、会社は平成21年5月15日から平成21年5月31日までを払込期間とする第三者割当増資を行い、平成21年5月29日に払込を完了した。
2. 重要な後発事象に記載されているとおり、会社は平成21年4月より事業の効率化、人員の適正配置を進めており、平成22年3月期に割増退職金として約130百万円を特別損失として計上する予定である。

会社と当監査法人又は業務執行社員との間には、公認会計士法の規定により記載すべき利害関係はない。

以 上

() 上記は、当社が、監査報告書の原本に記載された事項を電子化したものであり、その原本は当社が別途保管しております。