

【表紙】

【提出書類】 有価証券届出書

【提出先】 関東財務局長

【提出日】 平成22年11月25日

【発行者名】 インベスコ投信投資顧問株式会社

【代表者の役職氏名】 代表取締役社長 アレクサンダー・モーリス・プラウト

【本店の所在の場所】 東京都港区虎ノ門四丁目3番1号 城山トラストタワー25階

【事務連絡者氏名】 塚本 直樹

【電話番号】 (03) 6402 - 2722

【届出の対象とした募集（売出）内国投資信託受益証券に係るファンドの名称】 GTグローバル インベストメント・オープン

【届出の対象とした募集（売出）内国投資信託受益証券の金額】 4,000億円を上限とします。

【縦覧に供する場所】 該当事項はありません。

## 第一部【証券情報】

(1)【ファンドの名称】	G Tグローバル インベストメント・オープン 以下「当ファンド」または「ファンド」という場合があります。
(2)【内国投資信託受益証券の形態等】	<ul style="list-style-type: none"> <li>・ファンドの受益権は、追加型証券投資信託受益権（契約型）（以下「受益権」といいます。）で、社債、株式等の振替に関する法律（以下「社振法」といいます。）の規定の適用を受けます。</li> <li>・受益権の帰属は、後記「(11)振替機関に関する事項」に記載の振替機関および当該振替機関の下位の口座管理機関の振替口座簿に記載または記録されることにより定まります（以下、振替口座簿に記載または記録されることにより定まる受益権を「振替受益権」といいます。）。</li> </ul> <p>社振法第2条に規定する「口座管理機関」をいい、振替機関を含め、以下「振替機関等」といいます。</p> <ul style="list-style-type: none"> <li>・振替受益権には無記名式や記名式の形態はありません。</li> <li>・委託会社は、やむを得ない事情などがある場合を除き、当該振替受益権を表示する受益証券を発行しません。</li> <li>・委託会社の依頼により、信用格付業者から提供または閲覧に供された信用格付はありません。また、信用格付業者から提供または閲覧に供される予定の信用格付もありません。</li> </ul>
(3)【発行（売出）価額の総額】	4,000億円を上限とします。 * 受益権1口当たりの各発行価格に、各発行口数を乗じて得た金額の合計額です。
(4)【発行（売出）価格】	<p>購入の申込受付日の翌営業日の基準価額とします。</p> <p>ただし、「自動けいぞく投資コース」において、分配金を再投資する場合の発行価格は、各計算期間終了日の基準価額とします。</p> <p>基準価額は、委託会社の営業日に日々算出されます。当ファンドの基準価額は、原則として、計算日の翌日付の日本経済新聞朝刊に「G Tイン」の銘柄名で掲載されます。また、後記「ファンドに関する照会先」に問い合わせることにより知ることができます。</p>

(5) 【申込手数料】	<p>・ 購入時手数料<sup>1</sup>は、購入口数、購入金額<sup>2</sup>または購入代金<sup>3</sup>などに応じて、購入の申込受付日の翌営業日の基準価額に、販売会社が定める3.15%（税抜き3.00%）以内の手数料率を乗じて得た額とします。</p> <p>詳しくは、お申し込みの販売会社にお問い合わせください。</p> <p>1 購入時手数料には、購入時手数料にかかる消費税および地方消費税に相当する金額（以下「消費税等相当額」といいます。）がかかります。</p> <p>2 「購入金額」とは、「購入の申込受付日の翌営業日の基準価額×購入口数」により計算される金額をいいます。</p> <p>3 「購入代金」とは、「購入金額+購入時手数料（税込み）」により計算される金額をいいます。</p> <p>・ 「自動けいぞく投資コース」において分配金を再投資する場合は、無手数料とします。</p>
(6) 【申込単位】	<p>自動けいぞく投資コース：1万円以上1円単位</p> <p>一般コース：1万口以上1万口単位</p> <p>* 「自動けいぞく投資コース」において分配金を再投資する場合は、1口単位とします。</p>
(7) 【申込期間】	<p>継続申込期間：平成22年11月26日から平成23年11月24日まで</p> <p>* 継続申込期間は、上記期間満了前に有価証券届出書を提出することによって更新されます。</p>
(8) 【申込取扱場所】	<p>販売会社において、お申し込みを取り扱います。販売会社の詳細は、後記「ファンドに関する照会先」にお問い合わせることにより知ることができます。</p>
(9) 【払込期日】	<p>購入申し込みを行う投資者は、販売会社の定める日までに、購入代金をお申し込みの販売会社にお支払いください。</p> <p>継続申込期間における各購入申込日の発行価額の総額は、追加信託が行われる日に、販売会社によって、委託会社の指定する口座を經由して、受託会社の指定するファンド口座に払い込まれます。</p>
(10) 【払込取扱場所】	<p>販売会社において、払い込みを取り扱います。販売会社の詳細は、後記「ファンドに関する照会先」にお問い合わせることにより知ることができます。</p>
(11) 【振替機関に関する事項】	<p>ファンドの受益権にかかる振替機関は、株式会社証券保管振替機構です。</p> <p>* ファンドの受益権は、社振法の規定の適用を受け、振替機関の振替業にかかる業務規程などの規則に従って取り扱われます。</p> <p>* ファンドの分配金、償還金、換金代金は、社振法および振替機関の業務規程その他の規則に従って支払われます。</p>

(12)【その他】	<ul style="list-style-type: none"><li>・ 申込証拠金はありません。</li><li>・ 購入代金には利息を付しません。</li><li>・ 日本以外の地域における発行はありません。</li><li>・ クーリングオフ(金融商品取引法第37条の6の規定)制度の適用はありません。</li><li>・ ファンドに関する照会先は以下のとおりです。</li></ul> <div style="text-align: center;"><p>インベスコ投信投資顧問株式会社</p><hr/><p>お問い合わせダイヤル 03-6402-2700 受付時間は営業日の午前9時から午後5時まで ホームページ <a href="http://www.invesco.co.jp/">http://www.invesco.co.jp/</a></p></div>
-----------	---

## 第二部【ファンド情報】

### 第1【ファンドの状況】

#### 1【ファンドの性格】

##### (1)【ファンドの目的及び基本的性格】

###### ファンドの目的

ファンドの目的	内外の株式（DR（預託証券を含みます。）・債券を主要投資対象とし、安定した収益の確保および投資信託財産の着実な成長を図ることを目標に積極的な運用を行います。
---------	--

###### 信託金の限度額

信託金の限度額	委託会社は、受託会社と合意のうえ、金4,000億円を限度として信託金を追加することができます。追加信託が行われたときは、受託会社はその引き受けを証する書面を委託会社に交付します。 委託会社は、受託会社と合意のうえ、当該限度額を変更することができます。
---------	--

###### ファンドの基本的性格

###### a. ファンドの商品分類

商品分類項目		商品分類の定義
単位型・追加型の別	単位型投信	一度設定されたファンドであってもその後追加設定が行われ従来の信託財産とともに運用されるファンド
	追加型投信	
投資対象地域	国内	目論見書または信託約款において、国内および海外の資産による投資収益を実質的に源泉とする旨の記載があるもの
	海外	
	内外	
投資対象資産	株式	目論見書または信託約款において、複数の資産（株式・債券）による投資収益を実質的に源泉とする旨の記載があるもの
	債券	
	不動産投信	
	資産複合	
	その他資産	

\* 当ファンドの商品分類を網掛け表示しております。該当する定義は上記のとおりですが、その他の定義については、社団法人 投資信託協会のホームページ（<http://www.toushin.or.jp/>）をご覧ください。

###### b. ファンドの属性区分

属性区分項目		属性区分の定義
投資対象資産	株式	
	(一般)	(大型株)
	(中小型株)	
	債券	
	(一般)	(公債)
	(社債)	(その他債券)
	(クレジット属性)	
	不動産投信	
	その他資産（投資信託証券）	
	資産複合	
(資産配分固定型)	(資産配分変更型)	

決算頻度	年1回	年2回	目論見書または信託約款において、年2回決算する旨の記載があるもの
	年4回	年6回(隔月)	
	年12回(毎月)	日々	
	その他		
投資対象地域	グローバル	日本	目論見書または信託約款において、組入資産による投資収益が世界の資産を源泉とする旨の記載があるもの なお、当ファンドにおいては「世界の資産」の中に「日本」を含みます
	北米	欧州	
	アジア	オセアニア	
	中南米	アフリカ	
	中近東(中東)	エマージング	
為替ヘッジ	為替ヘッジあり(適時ヘッジ)		目論見書または信託約款において、為替のフルヘッジまたは一部の資産に為替のヘッジを行う旨の記載があるもの
	為替ヘッジなし		

\* 当ファンドの属性区分を網掛け表示しております。該当する定義は上記のとおりですが、その他の定義については、社団法人 投資信託協会のホームページ (<http://www.toushin.or.jp/>) をご覧ください。

## ファンドの特色

1。	<p>日本を含む世界各国の株式<sup>1</sup>・債券の中から、企業の収益性、成長性、安定性、割安度などを総合的に勘案して選定した銘柄に分散投資を行います。</p> <p>1 株式にはDR(預託証書)を含みます。</p>
2。	<p>資産配分、為替ヘッジ比率の決定については、トップダウン・アプローチ、株式ポートフォリオの運用についてはボトムアップ・アプローチ、債券ポートフォリオの運用についてはトップダウン・アプローチとボトムアップ・アプローチを併用したアクティブ運用を行います。</p>
3。	<p>外貨建資産の投資に当たっては、投資環境・ヘッジコストなどを総合的に勘案しながら機動的に為替ヘッジを行います。</p>
4。	<p>MSCI世界株式指数(円ヘッジベース)<sup>2</sup>をベンチマーク<sup>3</sup>とします。</p> <p>2 MSCI世界株式指数(円ヘッジベース)は、MSCIインクが算出する株式インデックス(指数)の一つです。MSCIインデックスは、MSCIインクの知的財産であり、MSCIはMSCIインクのサービスマークです。この情報はMSCIインクの営業秘密であり、またその著作権はMSCIインクに帰属しており、その許諾なしにコピーを含め電子的、機械的な一切の手段その他あらゆる形態を用い、またはあらゆる情報保存、検索システムを用いて出版物、資料、データ等の全部または一部を複製・頒布・使用等することは禁じられています。また、ここに掲載される全ての情報は、信頼の置ける情報源から得たものでありますが、その確実性及び完結性をMSCIインクは何ら保証するものではありません。</p> <p>MSCI世界株式指数の構成国や構成銘柄等は、適宜見直しが行われます。かかる見直しに伴い、ファンドはベンチマークを変更することがあります。</p> <p>3 ベンチマークとは、ファンドのパフォーマンス評価やポートフォリオのリスク管理を行う際の基準となる指標のことです。ファンドは、中長期的にベンチマークを上回る投資成果を得ることを目的としていますが、ベンチマークを上回る投資成果をあげることを保証するものではありません。</p>

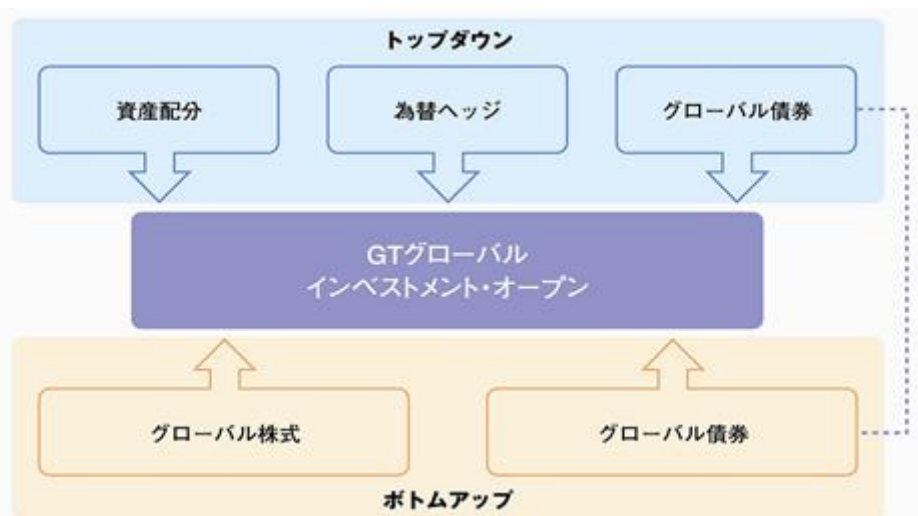
5

インベスコ・アドバイザーズ・インク（米国、アトランタ）に、運用指図に関する権限を委託します。

## ファンドの投資戦略

### 投資戦略

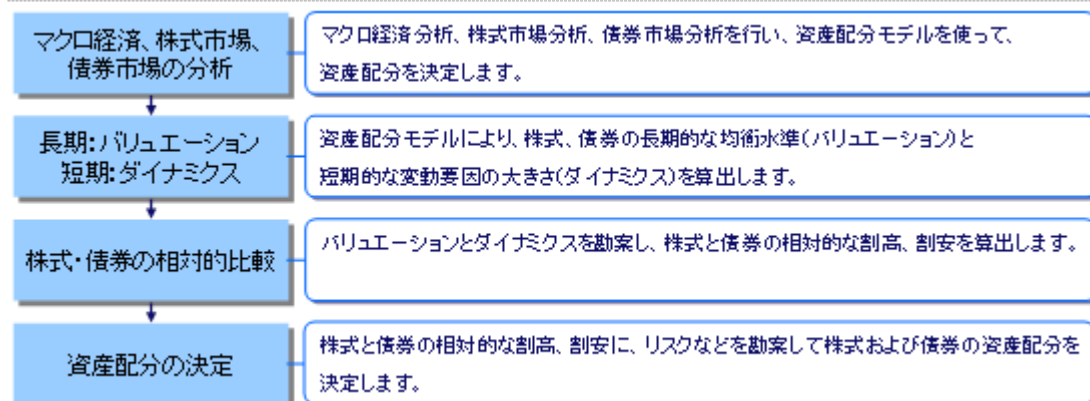
- ・日本を含む世界各国の株式、債券に分散投資を行います。
- ・株式および債券の資産配分、為替ヘッジ比率の決定は、主として経済動向の分析に基づくトップダウン・アプローチを用います。
- ・株式は個別銘柄分析に基づくボトムアップ・アプローチ、債券は経済動向の分析に基づくトップダウン・アプローチおよび債券発行体に関する信用状況の分析に基づくボトムアップ・アプローチを併用し、ポートフォリオを構築します。



## ファンドの運用プロセス

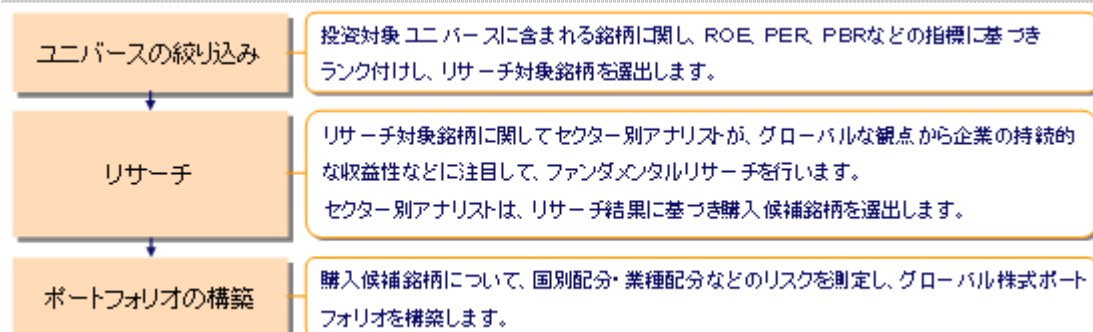
### 運用プロセス

## 資産配分プロセスおよび為替ヘッジ

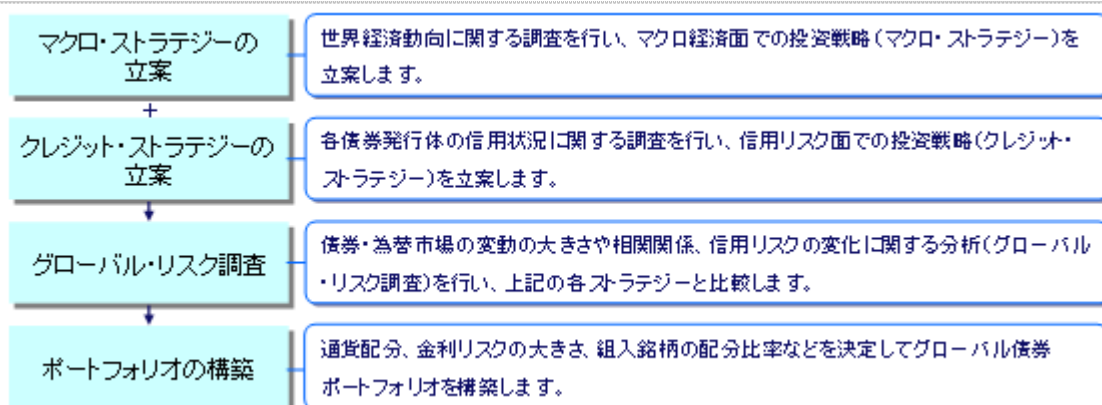


- ・外貨建資産の為替ヘッジ比率は、投資環境、ヘッジコスト、ポートフォリオ全体のリスクなどを総合的に勘案しながら機動的に変更します。

## 株式運用プロセス



## 債券運用プロセス



ファンドの運用プロセス等は、平成22年9月末現在のものであり、今後変更となる場合があります。

資金動向、市況動向の急激な変化が生じたとき、およびこれらに準ずる事態が生じたとき、あるいは投資信託財産の規模が上記の運用を行うに適さないものとなったときは、上記の運用ができない場合があります。

\* 当初設定日直後、大量の追加設定または解約が発生したとき、償還の準備に入ったときなどが含まれます。



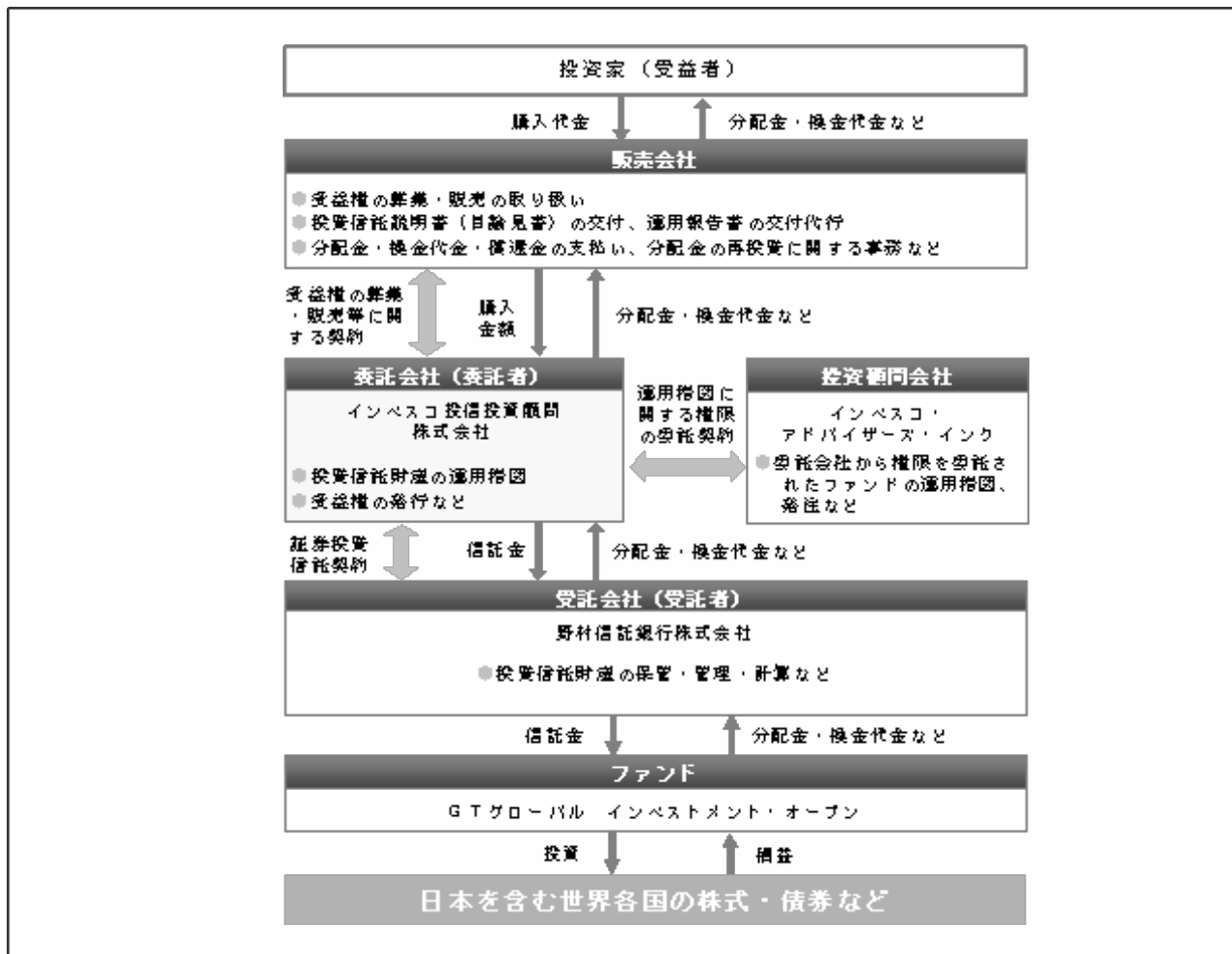
## (2) 【ファンドの沿革】

平成8年8月30日	信託契約締結、ファンド設定、運用開始
平成11年10月1日	インベスコ・アセット・マネジメント・リミテッドに運用の指図に関する権限を委託
平成15年7月1日	運用の指図に関する権限の委託先をインベスコ・アセット・マネジメント・リミテッドからインベスコ・インスティテューショナル（現インベスコ・アドバイザーズ・インク）に変更
平成15年12月1日	買取請求制度の取り扱い開始
平成19年1月4日	投資信託振替制度への移行

## (3) 【ファンドの仕組み】

## ファンドの運営の仕組み

## a. ファンドの関係法人の概要



## b. 委託会社およびファンドの関係法人の役割

委託会社 インベスコ投信投資顧問株式会社	投資信託財産の運用指図、信託約款の届け出、受託会社との信託契約の締結・解約の実行、受益権の発行、投資信託説明書(交付目論見書)・投資信託説明書(請求目論見書)・運用報告書の作成、投資信託財産の計算(受益権の基準価額の計算)および投資信託財産に関する帳簿書類の作成などを行います。
受託会社 野村信託銀行株式会社	委託会社との信託契約の締結、投資信託財産の保管・管理・計算などを行います。
販売会社	受益権の募集・販売の取り扱いを行い、投資信託説明書(交付目論見書)・投資信託説明書(請求目論見書)の交付、運用報告書の交付代行、分配金・換金代金・償還金の支払いおよび分配金の再投資に関する事務などを行います。
投資顧問会社 インベスコ・アドバイザーズ・インク	委託会社よりファンドの運用指図に関する権限の委託を受けて、ファンドの運用指図、投資判断・発注などを行います。

#### c. 委託会社がファンドの関係法人と締結している契約等の概要

受託会社と締結している契約： 証券投資信託契約	信託約款に基づき締結され、運用方針、投資制限、委託会社・受託会社の業務、受益者の権利、信託報酬の総額、信託期間などファンドの運営に関する事項が規定されています。
販売会社と締結している契約： 受益権の募集・販売等に関する契約	受益権の募集・販売の取り扱い、分配金・換金代金・償還金の支払いに関する事務、その他これらに付随する事務および手続きなどの内容が規定されています。
投資顧問会社と締結している契約： 運用指図に関する権限の委託契約	委託会社が投資顧問会社に委託するファンドの運用指図に関する業務の内容、当該業務にかかる投資顧問会社の報酬、契約の期間および終了手続きなどが規定されています。

[次へ](#)

## 委託会社等の概況

名称（商号等）	インベスコ投信投資顧問株式会社 （金融商品取引業者 関東財務局長（金商）第306号）			
資本金	3,000百万円（平成22年9月30日現在）			
沿革	<p>昭和61(1986)年：エムアイエム・トウキョウ株式会社（後のインベスコ投資顧問株式会社）設立</p> <p>平成2(1990)年：エムアイエム投信株式会社（後のインベスコ投信株式会社）設立</p> <p>平成8(1996)年：インベスコ投資顧問株式会社とインベスコ投信株式会社が合併し、インベスコ投信投資顧問株式会社に社名変更</p> <p>平成10(1998)年：エル・ジー・ティー投信・投資顧問株式会社と合併</p>			
大株主の状況	（平成22年9月30日現在）			
	名称	住所	所有株式数	所有比率
	インベスコ・アセット・マネジメント・リミテッド	英国ロンドン市フィズベリースクウェア30番地EC2A 1AG	20,000株	100%

## 2【投資方針】

## (1)【投資方針】

基本方針	当ファンドは、安定した収益の確保および投資信託財産の着実な成長を図ることを目標に積極的な運用を行います。
主な投資態度	<ul style="list-style-type: none"> <li>・日本を含む世界各国の株式・債券の中から、企業の収益性、成長性、安定性、割安度等を総合的に勘案して選定した銘柄に分散投資を行います。</li> <li>・アロケーションについてはトップダウン・アプローチ、運用についてはボトムアップ・アプローチをベースとしたアクティブ運用を行います。</li> <li>・外貨建資産の為替ヘッジについては、投資環境・ヘッジコスト等を総合的に勘案しながら機動的に対応します。</li> <li>・インベスコ・アドバイザーズ・インクに運用指図に関する権限を委託します。</li> </ul>

## (2)【投資対象】

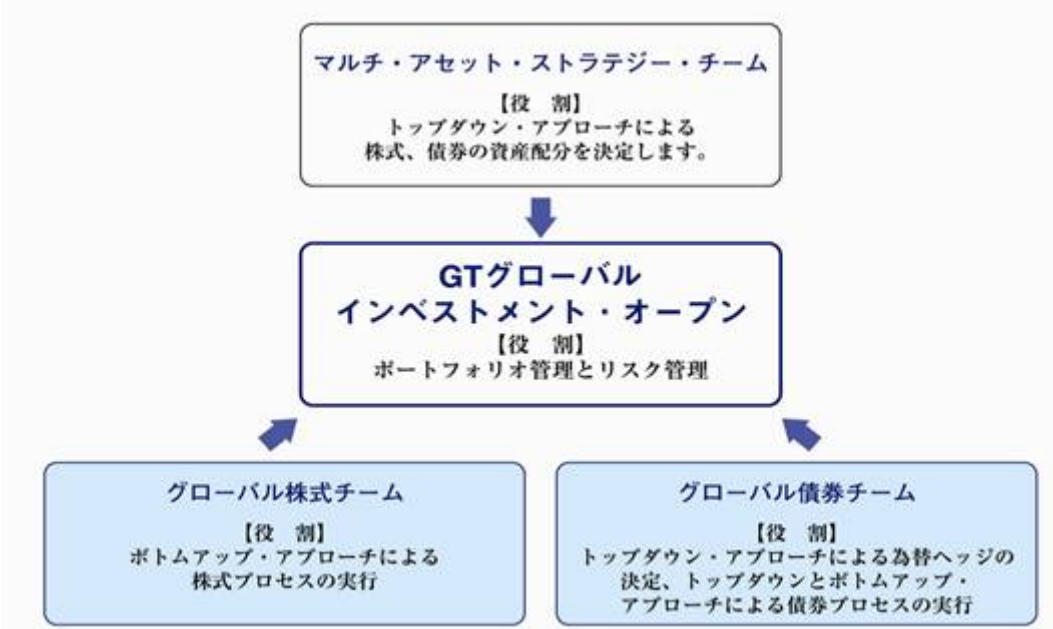
投資対象とする資産の種類（特定資産（投資信託及び投資法人に関する法律第2条第1項で定めるもの））	<ul style="list-style-type: none"> <li>a．有価証券</li> <li>b．デリバティブ取引にかかる権利（金融商品取引法第2条第20項に規定するものをいい、信託約款第24条から第26条までに定めるものに限り、）</li> <li>c．約束手形</li> <li>d．金銭債権</li> </ul>
--	---

投資対象とする有価証券	<p>委託会社は、信託金を、主として以下の有価証券（金融商品取引法第2条第2項の規定により有価証券とみなされる同項各号に掲げる権利を除きます。）に投資することを指図します。</p> <ul style="list-style-type: none"><li>a . 株券または新株引受権証書</li><li>b . 国債証券</li><li>c . 地方債証券</li><li>d . 特別の法律により法人の発行する債券</li><li>e . 社債券（新株引受権証券とが社債券が一体となった新株引受権付社債券（以下「分離型新株引受権付社債券」といいます。）の新株引受権証券を除きます。）</li><li>f . 特定目的会社にかかる特定社債券（金融商品取引法第2条第1項第4号で定めるものをいいます。）</li><li>g . 特別の法律により設立された法人の発行する出資証券（金融商品取引法第2条第1項第6号で定めるものをいいます。）</li><li>h . 協同組織金融機関にかかる優先出資証券（金融商品取引法第2条第1項第7号で定めるものをいいます。）</li><li>i . 特定目的会社にかかる優先出資証券または新優先出資引受権を表示する証券（金融商品取引法第2条第1項第8号で定めるものをいいます。）</li><li>j . コマーシャル・ペーパー</li><li>k . 新株引受権証券（分離型新株引受権付社債券の新株引受権証券を含みます。以下同じ。）および新株予約権証券</li><li>l . 外国または外国の者の発行する証券または証書で、上記 a . から k . までの証券または証書の性質を有するもの</li><li>m . 投資信託または外国投資信託の受益証券（金融商品取引法第2条第1項第10号で定めるものをいいます。）</li><li>n . 投資証券もしくは投資法人債券または外国投資証券（金融商品取引法第2条第1項第11号で定めるものをいいます。）</li><li>o . 外国貸付債権信託受益証券（金融商品取引法第2条第1項第18号で定めるものをいいます。）</li><li>p . オプションを表示する証券または証書（金融商品取引法第2条第1項第19号で定めるものをいい、有価証券にかかるものに限ります。）</li><li>q . 預託証書（金融商品取引法第2条第1項第20号で定めるものをいいます。）</li><li>r . 外国法人が発行する譲渡性預金証書</li><li>s . 貸付債権信託受益権であって金融商品取引法第2条第1項第14号で定める受益証券発行信託の受益証券に表示されるべきもの</li><li>t . 外国の者に対する権利で前 s . の有価証券の性質を有するもの</li></ul>
-------------	--

投資対象とする金融商品	<p>委託会社は、信託金を、以下の金融商品（金融商品取引法第2条第2項の規定により有価証券とみなされる同項各号に掲げる権利を含みます。）により運用することを指図することができます。</p> <p>a．預金</p> <p>b．指定金銭信託（金融商品取引法第2条第1項第14号に規定する受益証券発行信託を除きます。）</p> <p>c．コール・ローン</p> <p>* 前記「投資対象とする有価証券」にかかわらず、ファンドの設定、解約、償還、投資環境の変動等への対応等、委託会社が運用上必要と認めるときには、委託会社は、信託金を上記の金融商品により運用することができます。</p>
-------------	--

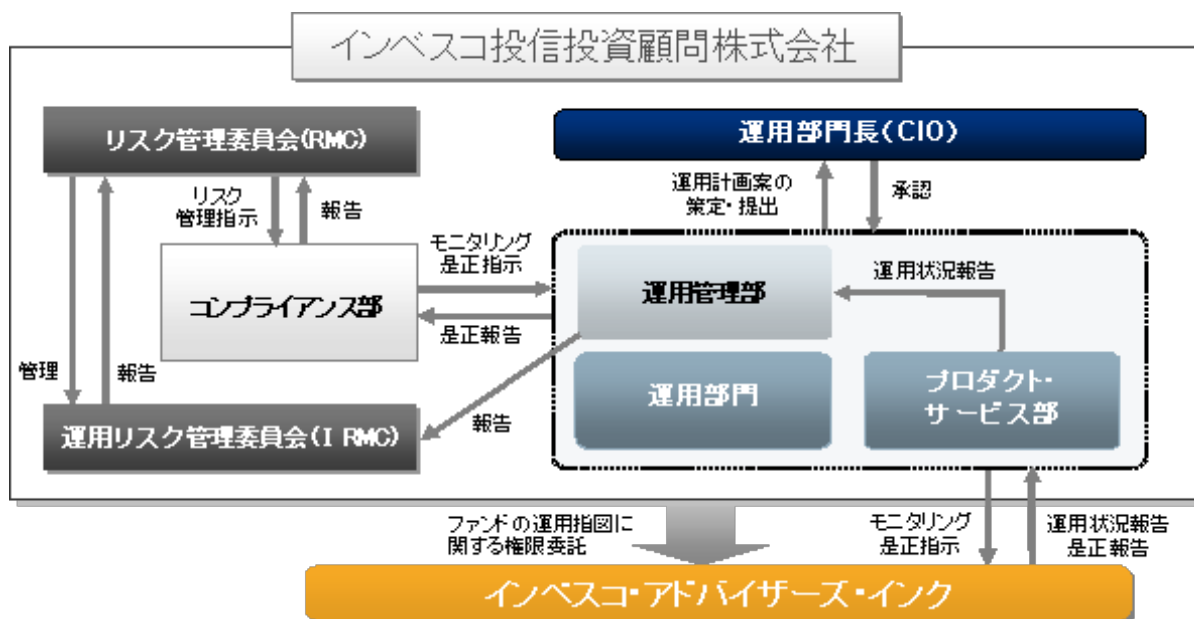
### (3) 【運用体制】

#### インベスコ・アドバイザーズ・インクにおける当ファンドの運用体制

運用体制図	 <pre> graph TD     A["<b>マルチ・アセット・ストラテジー・チーム</b> 【役割】 トップダウン・アプローチによる 株式、債券の資産配分を決定します。"] --&gt; B["<b>GTグローバル インベストメント・オープン</b> 【役割】 ポートフォリオ管理とリスク管理"]     B --&gt; C["<b>グローバル株式チーム</b> 【役割】 ボトムアップ・アプローチによる 株式プロセスの実行"]     B --&gt; D["<b>グローバル債券チーム</b> 【役割】 トップダウン・アプローチによる為替ヘッジの 決定、トップダウンとボトムアップ・ アプローチによる債券プロセスの実行"]   </pre>
ファンドの運用体制の概要	<p>委託会社は、ファンドの運用指図に関する権限をインベスコ・アドバイザーズ・インクに委託します。</p> <p>ファンドの運用は、インベスコ・アドバイザーズ・インクの「マルチ・アセット・ストラテジー・チーム」、「グローバル株式チーム」、「グローバル債券チーム」が担当します。</p>

#### ファンドの関係法人に対する管理体制

## 関係法人に対する管理体制の概要



内部管理および意思決定を監督する組織	<ul style="list-style-type: none"> <li>・コンプライアンス部（5名程度）は、ファンドのガイドラインの遵守状況のモニタリングを行い、その結果をリスク管理委員会に報告します。また、必要に応じて運用部門およびプロダクト・サービス部へ是正を指示し、是正状況を確認します。</li> <li>・運用部門の運用管理部（3名程度）は、運用部門およびプロダクト・サービス部から報告を受けたファンドのパフォーマンス状況などを、運用リスク管理委員会に報告します。</li> <li>・運用リスク管理委員会（10名程度）は、運用管理部からの報告を基に、運用の適切性・妥当性を検証、審議して、その結果をリスク管理委員会へ報告します。</li> </ul>
運用に関する社内規定	<p>ファンドの運用に関する社内規定として「運用業務規程」、リスク管理に関する社内規定として「リスク管理規程」があります。</p>
ファンドの関係法人に対する管理体制	<ul style="list-style-type: none"> <li>・投資顧問会社の管理・統制については、運用内容に関する十分な情報開示を求め、運用方針と運用内容に乖離がないかを確認します。また、定性・定量面における評価を継続的に実施します。</li> <li>・受託会社などの管理・統制については、外部監査法人による「内部統制監査報告書」を入手し、検証・モニタリングなどを行っております。</li> </ul>

上記運用体制における組織名称等は、平成22年9月30日現在のものであり、委託会社または投資顧問会社の組織変更などにより変更となる場合があります。

## (4) 【分配方針】

ファンドの決算日	年2回の2月28日および8月28日(同日が休業日の場合は翌営業日)。
分配方針	<ul style="list-style-type: none"> <li>・ 分配対象額は、経費控除後の配当等収益および売買益(評価益を含みます。)等の全額とします。</li> <li>・ 分配金額は、委託会社が、基準価額水準、市況動向、残存信託期間等を勘案して決定します。ただし、分配対象額が少額の場合は分配を行わないこともあります。</li> <li>・ 留保益の運用については、特に制限を設けず、委託会社の判断に基づき、元本部分と同一の運用を行います。</li> </ul>
分配金の支払い	<p>a. 「自動けいぞく投資コース」 分配金は、税引き後無手数料で再投資されます。</p> <p>b. 「一般コース」 分配金は、原則として決算日から起算して5営業日目までに販売会社でお支払いを開始します。</p> <p>* 分配金は、決算日において振替機関等の振替口座簿に記載または記録されている受益者(当該分配金にかかる決算日以前において、一部解約が行われた受益権にかかる受益者を除きます。また、当該分配金にかかる決算日以前に設定された受益権で、取得申込代金支払い前のため販売会社の名義で記載または記録されている受益権については、原則として取得申込者として)に支払います。</p> <p>* 「自動けいぞく投資コース」の分配金の再投資により増加した受益権は、振替口座簿に記載または記録されます。</p>

## (5) 【投資制限】

## 信託約款上の投資制限

株式への投資制限 (運用の基本方針)	株式への投資割合には、制限を設けません。
外貨建資産への投資制限 (運用の基本方針)	外貨建資産への投資割合には、制限を設けません。
新株引受権証券などへの投資制限 (第19条の2第5項)	新株引受権証券および新株予約権証券への投資割合は、取得時において投資信託財産の純資産総額の20%以下とします。
同一銘柄の株式への投資制限 (第22条第1項)	同一銘柄の株式への投資割合は、取得時において投資信託財産の純資産総額の10%以下とします。
同一銘柄の新株引受権証券などへの投資制限 (第22条第2項)	同一銘柄の新株引受権証券および新株予約権証券への投資割合は、投資信託財産の純資産総額の5%以下とします。



同一銘柄の転換社債などへの投資制限（第23条）	<p>同一銘柄の転換社債および転換社債型新株予約権付社債<sup>1</sup>への投資割合は、投資信託財産の純資産総額の10%以下とします。</p> <p>1 新株予約権付社債のうち会社法第236条第1項第3号の財産が当該新株予約権付社債についての社債であって当該社債と当該新株予約権がそれぞれ単独で存在し得ないことをあらかじめ明確にしているもの、ならびに会社法施行前の旧商法第341条ノ3第1項第7号および第8号の定めがあるものをいいます。以下同じです。</p>
投資信託証券への投資制限（第19条の2第4項）	<p>投資信託証券への投資割合は、投資信託財産の純資産総額の5%以下とします。</p>
信用取引の指図（第24条）	<ul style="list-style-type: none"> <li>・ 投資信託財産の効率的な運用に資するため、信用取引により株券を売り付けることの指図をすることができます。</li> <li>・ 当該売り付けの決済は、株券の引き渡しまたは買い戻しにより行うことの指図をすることができます。</li> </ul>
先物取引等の運用指図（第25条）	<ul style="list-style-type: none"> <li>・ 投資信託財産に属する資産の効率的な運用に資するため、ならびに価格変動リスクおよび為替変動リスクを回避するため、以下の取引を行うことの指図をすることができます。なお、選択権取引は、オプション取引に含めて取扱うものとします（以下同じです。）。 <ul style="list-style-type: none"> <li>- わが国の金融商品取引所<sup>2</sup>における有価証券先物取引</li> <li>- わが国の金融商品取引所における有価証券指数等先物取引</li> <li>- わが国の金融商品取引所における有価証券オプション取引</li> <li>- 外国の金融商品取引所における上記の取引と類似の取引</li> </ul> </li> <li>・ 投資信託財産に属する資産の効率的な運用に資するため、ならびに価格変動リスクおよび為替変動リスクを回避するため、わが国の金融商品取引所における通貨にかかる先物取引ならびに外国の金融商品取引所における通貨にかかる先物取引およびオプション取引を行うことの指図をすることができます。</li> <li>・ 投資信託財産に属する資産の効率的な運用に資するため、ならびに価格変動リスクおよび為替変動リスクを回避するため、わが国の金融商品取引所における金利にかかる先物取引およびオプション取引ならびに外国の金融商品取引所におけるこれらの取引と類似の取引を行うことの指図をすることができます。</li> </ul> <p>2 金融商品取引所とは、金融商品取引法第2条第16項に規定する金融商品取引所および金融商品取引法第2条第8項第3号ロに規定する外国金融商品市場をいいます。以下同じです。なお、金融商品取引所を単に「取引所」という場合があり、取引所のうち、有価証券の売買または金融商品取引法第28条第8項第3号もしくは同項第5号の取引を行う市場および当該市場を開設する者を「証券取引所」という場合があります。</p>

スワップ取引の運用指図(第26条)	<ul style="list-style-type: none"> <li>・投資信託財産に属する資産の効率的な運用に資するため、ならびに価格変動リスクおよび為替変動リスクを回避するため、異なった通貨、異なった受取金利または異なった受取金利とその元本を一定の条件のもとに交換する取引(以下「スワップ取引」といいます。)を行うことの指図をすることができます。</li> <li>・スワップ取引の評価は、当該取引契約の相手方が市場実勢金利等をもとに算出した価額で行います。</li> <li>・スワップ取引を行うにあたり担保の提供あるいは受け入れが必要と認めるときは、担保の提供あるいは受け入れの指図を行います。</li> </ul>
有価証券の貸し付けの指図(第27条)	<ul style="list-style-type: none"> <li>・投資信託財産の効率的な運用に資するため、投資信託財産に属する株式および公社債を貸し付けることの指図をすることができます。</li> <li>・有価証券の貸し付けにあたって必要と認めるときは、担保の受け入れの指図を行います。</li> </ul>
特別の場合の外貨建有価証券への投資制限(第28条)	わが国の国際収支上の理由等により特に必要と認められる場合には、外貨建有価証券への投資が制約されることがあります。
外国為替予約取引の指図(第29条)	投資信託財産に属する資産の効率的な運用に資するため、外国為替の売買の予約取引の指図をすることができます。
資金の借り入れ(第38条)	<ul style="list-style-type: none"> <li>・投資信託財産の効率的な運用および運用の安定性に資するため、換金に伴う支払資金の手当て(換金に伴う支払資金の手当てのために借り入れた資金の返済を含みます。)を目的として、または再投資にかかる分配金の支払資金の手当てを目的として、資金借り入れ(コール市場を通じる場合を含みます。)の指図をすることができます。</li> <li>・当該借入金をもって有価証券等の運用は行いません。</li> <li>・借入金の利息は投資信託財産中から支弁します。</li> </ul>

上記の投資制限の詳細は、信託約款をご覧ください。

#### 法令に基づく投資制限

デリバティブ取引にかかる投資制限(金融商品取引業等に関する内閣府令第130条第1項第8号)	委託会社は、信託財産に関して、金利、通貨の価格、金融商品市場における相場その他の指標にかかる変動その他の理由により発生し得る危険に対応する額としてあらかじめ委託会社が定めた合理的方法により算出した額が当該信託財産の純資産額を超えることとなる場合において、デリバティブ取引(新株予約権証券またはオプションを表示する証券もしくは証書にかかる取引および選択権付債券売買を含みます。)を行い、または継続することを受託会社に指図しません。
---	--

同一の法人の発行する株式の投資制限(投資信託及び投資法人に関する法律第9条)	委託会社は、同一の法人の発行する株式について、委託会社が運用指図を行うすべての委託者指図型投資信託につき投資信託財産として保有する当該株式にかかる議決権の総数が、当該株式にかかる議決権総数の100分の50を超えることとなる場合、投資信託財産をもって取得することを受託会社に指図しません。
--	---

### 3【投資リスク】

投資信託はリスクを含む商品であり、当ファンドは、国内外の株式・公社債など値動きのある有価証券に投資しますので、組入有価証券の価格の下落や金利動向などのほか、組入有価証券の発行者の倒産や財務状況の悪化などの影響により、基準価額が下落し、損失を被ることがあります。また、外貨建ての資産は、為替変動による影響も受けます。したがって、ご投資家の皆さまの投資元本は保証されているものではなく、基準価額の下落により、損失を被り、投資元本を割り込むことがあります。

委託会社の指図に基づく行為により投資信託財産に生じた利益および損失は、すべて受益者に帰属します。

投資信託は、預金保険機構または保険契約者保護機構の保護の対象ではありません。また、登録金融機関は投資者保護基金には加入しておりません。

ご投資家の皆さまにおかれましては、当ファンドの内容・リスクを十分ご理解のうえお申し込みください。

#### (1)基準価額の変動要因等

##### 基準価額の主な変動要因

価格変動リスク	<p>ファンドは、株式や公社債などの値動きのある証券に投資します（また、外貨建資産に投資する場合には、この他に為替変動があります。）ので、基準価額は変動します。したがって、元本が保証されているものではありません。投資信託財産に生じた利益および損失は、すべて受益者に帰属します。</p>
為替変動リスク	<p>ファンドは、投資環境・為替ヘッジコストなどを総合的に勘案しながら、外貨建資産に対し機動的に為替ヘッジを行います。為替ヘッジ比率を決定する前提となる委託会社および投資顧問会社のマクロ分析に基づく為替動向の想定と実際の各国通貨の対円での値動きが一致しないことも想定されます。その場合、為替変動の影響を直接受け、基準価額が大きく変動する可能性があります。特に、為替ヘッジ比率が低い時に、円高局面となった場合、当該通貨建ての資産価値が大きく減少する場合があります。また、為替ヘッジ比率を高めた場合には、円金利が為替ヘッジ対象通貨建ての金利より低い場合、当該通貨と円の金利差相当分のヘッジコストがかかります。</p> <p>また、当該通貨に対して直接為替ヘッジを行うことができないかまたは実質的に直接為替ヘッジを行うことが困難であると考えられる場合には、主要国の通貨を用いて間接的に為替ヘッジを行う場合もあります。なお、為替ヘッジを行うことによって、為替変動の影響が完全に排除できるとは限りません。</p>

信用リスク	ファンドに組み入れた株式等証券の発行者の経営・財務状況の変化、およびそれらに関する外部評価の変化などにより、組入証券の価格が変動し、基準価額が下落する要因となる場合があります。
流動性リスク	流動性や市場性が乏しい組入証券について、期待される価格で売却できないことにより、基準価額が下落する場合があります。
カントリー・リスク	ファンドは、世界のあらゆる市場に投資機会を求め、新興諸国の株式や債券に一部投資する場合があります。新興諸国の株式や債券は、先進国市場の株式や債券と比較して、価格変動が大きくなる傾向があると想定されます。また、政治不安、社会不安、他国との外交関係の悪化、政府当局による海外からの投資規制や外国人投資家に対する課徴的な課税、自国外への送金規制、証券取引所の閉鎖や取引停止、デフォルトなどが発生した場合、価格変動が極めて大きくなるばかりでなく、投資した資金の回収が困難となることも想定されます。

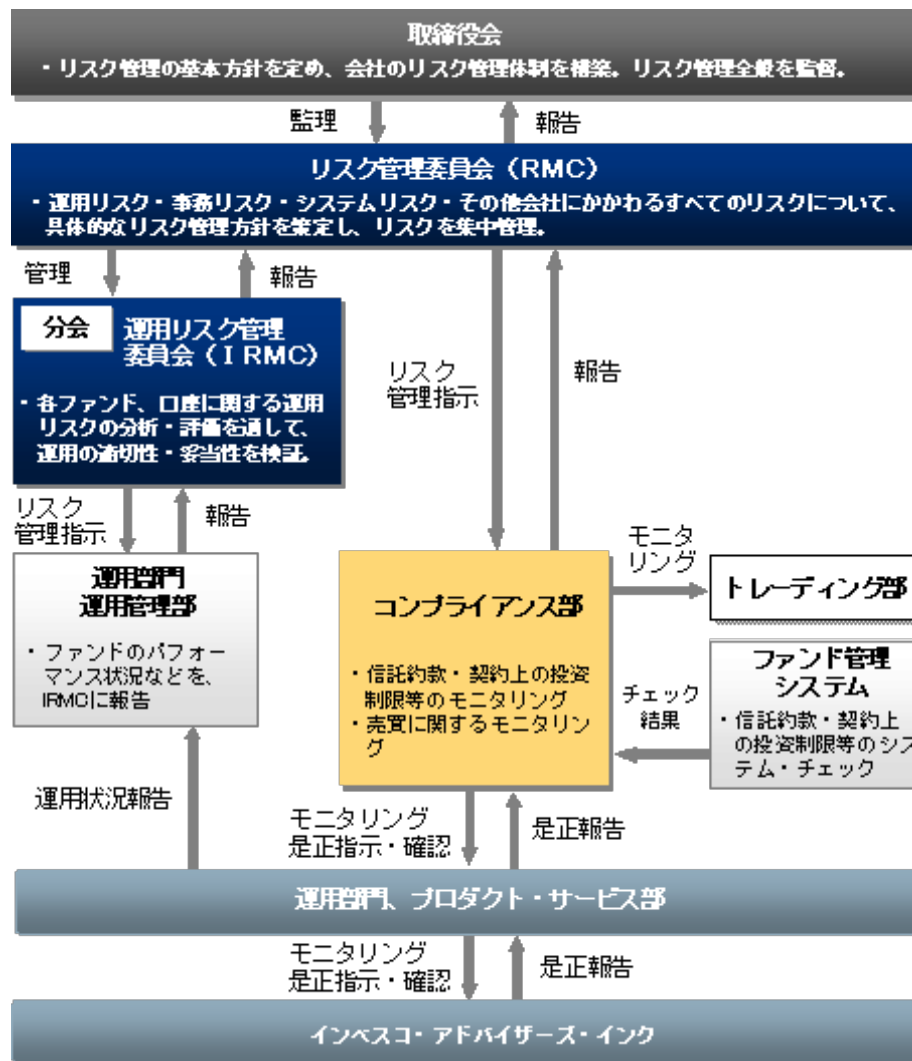
#### 基準価額のその他の変動要因等

解約資金手当によるリスク	短期間に相当金額の解約資金の手当てを行う場合、市場の規模や動向によっては、市場実勢を押し下げ、当初期待された価格で有価証券を売却できないことがあります。
コール・ローン等の相手先に関する信用リスク	コール・ローン等の短期金融商品で運用する場合、相手先の債務不履行により損失が発生する場合があります。この影響により、基準価額が下落することがあります。
ベンチマークに関するリスク	ファンドは、MSCI世界株式指数（円ヘッジベース）をベンチマークとしますが、ファンドのパフォーマンスは、ベンチマークを上回る場合もあれば下回る場合もあります。ファンドは、中長期的にベンチマークを上回るリターンを得ることを目的としていますが、ベンチマークを上回る投資成果をあげることを保証するものではありません。また、ファンドは、世界のあらゆる市場に投資機会を求め、ベンチマーク構成国以外の株式への投資、ベンチマークには含まれない債券への投資、外貨建資産に対する機動的な為替ヘッジなども行います。したがって、ファンドの基準価額の値動きがベンチマークとは大きく異なることも想定されます。なお、投資対象国の株式市場の構造変化などによっては、ファンドのベンチマークを見直す場合があります。
運用体制について	ファンドの運用体制については、今後変更となる場合があります。また、かかる変更に伴い、保有銘柄の入れ替えなどが行われ、基準価額が下落する場合があります。

## (2)投資リスクに対する管理体制

### リスク管理体制の概要

## リスク管理体制の概要



<p>リスク管理委員会 (RMC)</p>	<p>取締役会で定めたリスク管理の基本方針、およびリスク管理規程に従い、包括的なリスク管理を「リスク管理委員会」(以下「RMC」といいます。)で行います。</p> <p>RMCは、社内各部署から報告された各種リスクを検討、協議し、具体的なリスク管理方針を策定します。</p>
<p>運用リスク管理委員会 (IRMC)</p>	<p>RMCでは、分会として「運用リスク管理委員会」(以下「IRMC」といいます。)を開催し、運用リスクの管理を行います。</p> <p>IRMCは、運用リスクを把握し、運用の適切性・妥当性を検証、審議して、その結果をRMCへ報告します。</p> <p>* IRMCの構成メンバーは、運用部門担当役員、運用部門各部長、コンプライアンス部長、プロダクト・サービス部長および議長（運用管理部長）が任命する者です。</p>

## 関係部署の役割

<p>運用管理部</p>	<p>運用部門およびプロダクト・サービス部から報告を受けたファンドのパフォーマンス状況などを、IRMCに報告します。</p>
--------------	--

コンプライアンス部	<p>ファンドの信託約款や法令等で規定されているガイドラインの遵守状況、最良執行など売買取引をモニタリングし、その結果をRMCに報告します。</p> <p>また、必要に応じて運用部門およびプロダクト・サービス部へ是正を指示し、是正状況を確認します。</p>
運用部門 / プロダクト・サービス部	<p>運用委託先から、ファンドのパフォーマンス状況などの情報開示を受け、その結果を運用管理部に報告します。また、運用委託先に対し、定性・定量面における評価を継続的に実施します。</p> <p>コンプライアンス部が実施しているガイドラインの遵守状況などのモニタリング結果に基づき、必要に応じて運用委託先へ是正を指示し、是正状況を確認します。</p>

#### インベスコ・アドバイザーズ・インクにおける当ファンドのリスク管理体制

インベストメント・アナリティクス・チーム	<p>運用部門から独立したチームがBARRAモデルでポートフォリオのリスク管理を行い、月次でインベストメント・コミッティを通じて投資管理委員会、CEOに報告します。</p>
投資管理委員会	<p>インベストメント・アナリティクス・チームからポートフォリオのリスク管理結果の報告を受け、リスク水準を監督します。</p>
CEO (チーフ・エグゼクティブ・オフィサー)	<p>インベストメント・アナリティクス・チームから月次ベースでファンドの運用結果について報告を受けます。</p> <p>運用部門の最高責任者として運用結果を把握します。</p>

上記リスク管理体制における組織名称などは、委託会社または投資顧問会社の組織変更などにより変更となる場合があります。この場合においても、ファンドの基本的なリスク管理体制が変更されるものではありません。

## 4【手数料等及び税金】

## (1)【申込手数料】＜投資者が直接的に負担する費用＞

購入時手数料	<p>購入時手数料<sup>1</sup>は、購入口数、購入金額<sup>2</sup>または購入代金<sup>3</sup>などに応じて、購入の申込受付日の翌営業日の基準価額に、販売会社が定める3.15%（税抜き3.00%）以内の手数料率を乗じて得た額とします。</p> <p>詳しくは、お申し込みの販売会社にお問い合わせください。</p> <p>1 購入時手数料には、購入時手数料にかかる消費税および地方消費税に相当する金額（以下「消費税等相当額」といいます。）がかかります。</p> <p>2 「購入金額」とは、「購入の申込受付日の翌営業日の基準価額×購入口数」により計算される金額をいいます。</p> <p>3 「購入代金」とは、「購入金額+購入時手数料(税込み)」により計算される金額をいいます。</p>
分配金の再投資にかかる手数料	「自動けいぞく投資コース」において分配金を再投資する場合は、無手数料とします。

## (2)【換金(解約)手数料】＜投資者が直接的に負担する費用＞

換金（解約）手数料	当ファンドの換金（解約）にあたり、手数料はありませんが、信託財産留保額を控除いたします。
信託財産留保額	換金の申込受付日の翌営業日の基準価額に、0.30%の率を乗じて得た額とします。

\* 「信託財産留保額」とは、解約者と償還時まで投資を続ける受益者との間の公平性を確保するため、信託期間満了前の換金（解約）に対し換金（解約）者から徴収する一定の金額をいいます。差し引かれた信託財産留保額は、信託財産に留保されます。

## (3)【信託報酬等】＜投資者が信託財産で間接的に負担する費用＞

信託報酬の額	投資信託財産の純資産総額に年率2.0265%（税抜き1.93%）を乗じて得た額とします。											
信託報酬の配分	<table border="1"> <tr> <td>総額</td> <td colspan="3">年率2.0265%（税抜き1.93%）</td> </tr> <tr> <td rowspan="2">配分</td> <td>委託会社</td> <td>販売会社</td> <td>受託会社</td> </tr> <tr> <td>年率 0.9765% (税抜き 0.93%)</td> <td>年率 0.9450% (税抜き 0.90%)</td> <td>年率 0.1050% (税抜き 0.10%)</td> </tr> </table> <p>* 委託会社が受け取る報酬には、ファンドの運用指図に関する権限の委託先である、インベスコ・アドバイザーズ・インクへの報酬が含まれています。同社に対しては、委託会社が受け取る報酬額（税抜き）×40%により計算された報酬額が支払われます。</p>	総額	年率2.0265%（税抜き1.93%）			配分	委託会社	販売会社	受託会社	年率 0.9765% (税抜き 0.93%)	年率 0.9450% (税抜き 0.90%)	年率 0.1050% (税抜き 0.10%)
総額	年率2.0265%（税抜き1.93%）											
配分	委託会社	販売会社	受託会社									
	年率 0.9765% (税抜き 0.93%)	年率 0.9450% (税抜き 0.90%)	年率 0.1050% (税抜き 0.10%)									
支払方法	毎計算期末または信託終了のとき、投資信託財産中から支弁するものとします。											



## (4) 【その他の手数料等】 &lt; 投資者が信託財産で間接的に負担する費用 &gt;

## 信託事務の諸費用

該当する費用	<ul style="list-style-type: none"> <li>・ 組入有価証券売買時の売買委託手数料</li> <li>・ 先物取引やオプション取引等に要する費用</li> <li>・ 資産を外国で保管する場合の費用</li> <li>・ 借入金の利息、融資枠の設定に要する費用</li> <li>・ 受託会社の立て替えた立替金の利息</li> <li>・ 投資信託財産に関する租税</li> <li>・ 信託事務の処理等に要する諸費用</li> </ul>
計算方法等	運用状況などによって変動するため、事前に具体的な料率、金額または計算方法を記載できません。
支払方法	受益者の負担とし、投資信託財産中から実費を支弁します。

## その他信託事務の諸費用

該当する費用	・ 監査費用		
計算方法等	<table border="1" style="margin-left: auto; margin-right: auto;"> <tr> <td style="text-align: center;">その他信託事務の諸費用 上限固定率</td> </tr> <tr> <td style="text-align: center;">純資産総額に対して年率0.105%（税抜き0.10%）</td> </tr> </table> <ul style="list-style-type: none"> <li>・ 委託会社は、その他信託事務の諸費用の支払いを投資信託財産のために行い、支払金額の支払いを投資信託財産から受けることができます。</li> <li>・ 委託会社は、実際に支払う金額の支弁を受ける代わりに、その他信託事務の諸費用の金額をあらかじめ合理的に見積もった結果として、投資信託財産の純資産総額の年率0.105%（税抜き0.10%）相当額を上限とし一定の率を定め、かかるその他信託事務の諸費用の合計額とみなし、当ファンドより受領することができます。</li> <li>・ 委託会社は、投資信託財産の規模等を考慮して、信託の設定時または期中に、上限、固定率または固定金額を合理的に計算された範囲内で変更することができます。</li> </ul>	その他信託事務の諸費用 上限固定率	純資産総額に対して年率0.105%（税抜き0.10%）
その他信託事務の諸費用 上限固定率			
純資産総額に対して年率0.105%（税抜き0.10%）			
支払方法	毎日計上し、毎計算期末または信託終了のときに投資信託財産中から、消費税等相当額とともに、委託会社に支払われます。		

## (5) 【課税上の取り扱い】

当ファンドは、課税上は株式投資信託として取り扱われます。日本の居住者（法人を含む。）である受益者に対する課税上の取り扱いは、以下のとおりです。

## 個人の受益者に対する課税の取り扱い

分配金に対する課税	<ul style="list-style-type: none"> <li>・ 分配金のうち課税扱いとなる普通分配金については、配当所得として、平成23年12月31日までは10%（所得税7%および地方税3%）、平成24年1月1日以降は20%（所得税15%および地方税5%）の税率による源泉徴収が行われます。</li> <li>・ 原則として確定申告は不要ですが、確定申告により総合課税または申告分離課税を選択することも可能です。</li> </ul>
解約金および償還金に対する課税	<ul style="list-style-type: none"> <li>・ 解約時および償還時の差益（譲渡益）については、譲渡所得として、平成23年12月31日までは10%（所得税7%および地方税3%）、平成24年1月1日以降は20%（所得税15%および地方税5%）の税率による申告分離課税が適用されます。</li> <li>・ 原則として確定申告が必要ですが、特定口座（源泉徴収あり）を利用した場合は、申告不要です。</li> </ul>
損益通算について	<ul style="list-style-type: none"> <li>・ 解約時および償還時の差損（譲渡損）については、確定申告により他の上場株式等の譲渡益および上場株式等の配当所得の金額（申告分離課税を選択したものに限り、）と損益通算すること、または特定口座（源泉徴収あり）の利用により当該特定口座内の他の上場株式等の譲渡益および上場株式等の配当所得の金額と損益通算することができます。</li> <li>・ 解約時および償還時の差益（譲渡益）については、他の上場株式等の譲渡損と損益通算することができます。</li> </ul>

#### 法人の受益者に対する課税の取り扱い

分配金、解約金および償還金に対する課税	<ul style="list-style-type: none"> <li>・ 分配金のうち課税扱いとなる普通分配金ならびに解約時および償還時の個別元本超過額については、平成23年12月31日までは7%（所得税のみ）、平成24年1月1日以降は15%（所得税のみ）の税率による源泉徴収が行われます。</li> <li>・ 徴収された源泉税は、所有期間に応じて法人税額より控除されます。</li> </ul>
益金不算入制度の適用	益金不算入制度は、適用されません。

#### 個別元本について

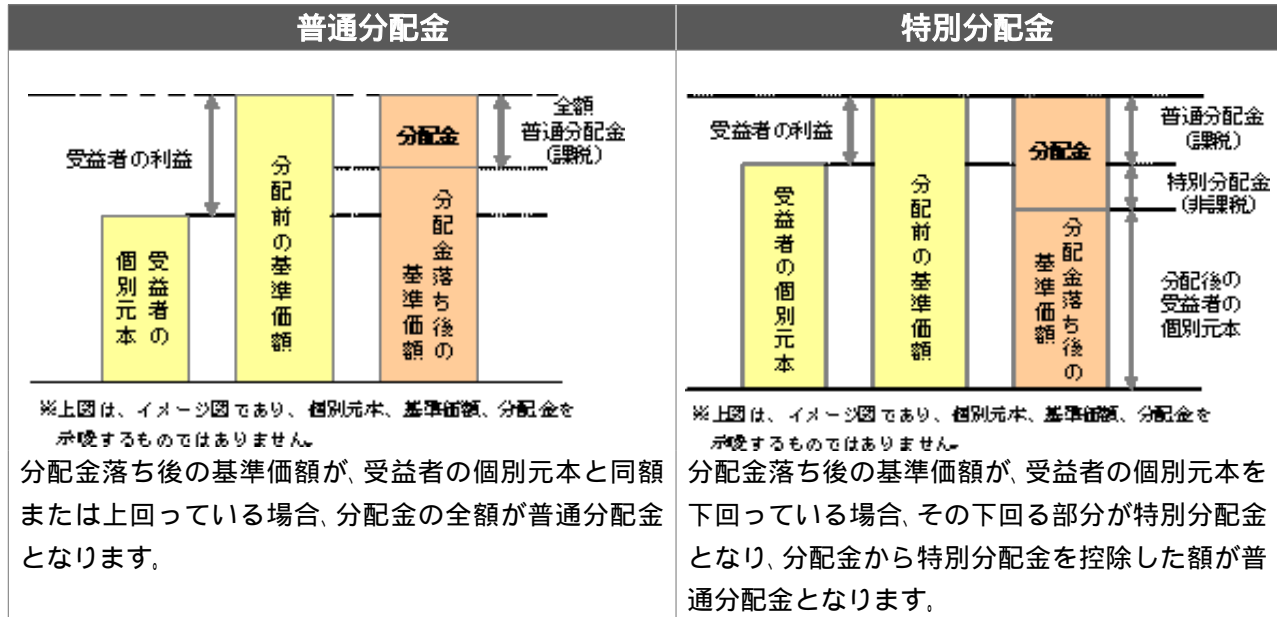
- ・ 追加型株式投資信託について、受益者ごとの取得時の受益権の価額等（申込手数料および当該申込手数料にかかる消費税等相当額は含まれません。）が当該受益者の元本（以下「個別元本」といいます。）にあたります。
- ・ 受益者が同一ファンドの受益権を複数回取得した場合、原則として個別元本は、当該受益者が追加取得を行う都度、当該受益者の受益権口数で加重平均することにより算出されます。詳しくは、販売会社にお問い合わせください。
- ・ 受益者が特別分配金を受け取った場合、分配金発生時にその個別元本から当該特別分配金を控除した額が、その後の当該受益者の個別元本となります。

「特別分配金」については、下記「分配金の課税について」をご参照ください。

#### 分配金の課税について

追加型株式投資信託の分配金には、課税扱いとなる「普通分配金」と、非課税扱いとなる「特別分配

金」（受益者ごとの元本の一部払い戻しに相当する部分）の区分があります。



上記は、平成22年9月末現在のものですので、税法が改正された場合等には、税率等が変更される場合があります。その結果、上記の記載内容に変更が生じることがあります。

税金の取り扱いの詳細については、税務専門家等にご確認されることをお勧めします。

## 5【運用状況】

## (1)【投資状況】(平成22年9月30日現在)

投資資産の種類	国/地域	時価合計(円)	投資比率(%)
株式	アメリカ	1,349,599,715	40.46
	日本	412,943,300	12.38
	イギリス	263,328,980	7.89
	スペイン	255,797,654	7.67
	オーストラリア	160,643,162	4.81
	フランス	151,343,808	4.53
	香港	129,471,760	3.88
	カナダ	128,748,338	3.86
	スイス	122,996,002	3.68
	ドイツ	120,644,141	3.61
	イタリア	39,827,102	1.19
	フィンランド	30,970,830	0.92
	ノルウェー	30,363,828	0.91
	オランダ	29,471,550	0.88
	小計	3,226,150,170	96.73
コール・ローン、その他の資産(負債控除後)		108,850,965	3.26
合計(純資産総額)		3,335,001,135	100.00

(注)投資比率とは、ファンドの純資産総額に対する当該資産の時価比率をいいます。以下同じです。

## (2)【投資資産】(平成22年9月30日現在)

## 【投資有価証券の主要銘柄】

順位	国/地域	種類	銘柄名	業種	数量 (株式数)	帳簿価額 単価(円)	帳簿価額 金額(円)	評価額 単価(円)	評価額 金額(円)	投資 比率 (%)
1	スペイン	株式	TELEFONICA S.A.	電気通信サービス	54,942	1,988.34	109,243,771	2,073.45	113,919,819	3.42
2	ドイツ	株式	PORSCHE AUTOMOBIL	自動車・自動車部品	24,217	4,201.17	101,739,878	4,062.94	98,392,353	2.95
3	香港	株式	ESPRIT HOLDING	小売	206,303	486.53	100,374,661	453.59	93,579,040	2.81
4	アメリカ	株式	ARCHER-DANIELS-MIDLAND CO	食品・飲料・タバコ	33,640	2,559.02	86,085,587	2,730.01	91,837,785	2.76
5	スペイン	株式	IBERDROLA SA	公益事業	141,717	624.66	88,525,552	642.02	90,986,395	2.73
6	イギリス	株式	ROYAL DUTCH SHELL	エネルギー	33,481	2,219.56	74,313,393	2,449.75	82,020,130	2.46
7	アメリカ	株式	CHEVRON	エネルギー	11,529	6,280.63	72,409,413	6,812.88	78,545,804	2.36
8	アメリカ	株式	MERCK	医薬品・バイオテクノロジー・ライフサイエンス	23,782	2,933.69	69,769,253	3,111.39	73,995,276	2.22

9	アメリカ	株式	JOHNSON & JOHNSON	医薬品・バイオテクノロジー・ライフサイエンス	13,689	4,828.03	66,090,930	5,222.82	71,495,240	2.15
10	アメリカ	株式	WELLPOINT INC	ヘルスケア機器・サービス	14,638	4,263.92	62,415,310	4,704.81	68,869,105	2.07
11	アメリカ	株式	ORACLE	ソフトウェア・サービス	29,676	1,886.78	55,992,326	2,277.38	67,583,807	2.03
12	オーストラリア	株式	BHP BILLITON	素材	20,744	3,038.08	63,022,035	3,206.68	66,519,504	2.00
13	イギリス	株式	IMPERIAL TOBACCO GROUP	食品・飲料・タバコ	26,302	2,426.53	63,822,705	2,496.84	65,672,132	1.97
14	アメリカ	株式	CONOCOPHILLIPS	エネルギー	12,515	4,477.66	56,037,969	4,807.91	60,171,058	1.81
15	アメリカ	株式	WESTERN DIGITAL CORP	テクノロジー・ハードウェアおよび機器	22,532	2,287.62	51,544,740	2,408.14	54,260,404	1.63
16	日本	株式	富士フイルムホールディングス	テクノロジー・ハードウェアおよび機器	18,700	2,620.00	48,994,000	2,765.00	51,705,500	1.56
17	スペイン	株式	BANCO SANTANDER	銀行	48,139	1,052.26	50,654,966	1,057.17	50,891,440	1.52
18	日本	株式	三菱UFJフィナンシャル・グループ	銀行	129,100	410.00	52,931,000	389.00	50,219,900	1.51
19	アメリカ	株式	3M	資本財	6,675	6,789.41	45,319,378	7,306.58	48,771,484	1.47
20	日本	株式	日本郵船	運輸	140,000	336.00	47,040,000	342.00	47,880,000	1.44
21	アメリカ	株式	ACE	保険	9,738	4,527.11	44,085,077	4,839.76	47,129,649	1.42
22	スイス	株式	SWISSCOM	電気通信サービス	1,312	33,885.68	44,458,017	33,988.67	44,593,148	1.34
23	日本	株式	住友化学	素材	119,000	355.00	42,245,000	366.00	43,554,000	1.31
24	フランス	株式	SANOFI-AVENTIS	医薬品・バイオテクノロジー・ライフサイエンス	7,694	5,170.50	39,781,845	5,650.88	43,477,883	1.30
25	アメリカ	株式	DAVITA INC	ヘルスケア機器・サービス	7,447	5,485.18	40,848,141	5,779.38	43,039,109	1.30
26	フランス	株式	BOUYGUES	資本財	11,813	3,706.51	43,785,082	3,623.12	42,799,934	1.28
27	アメリカ	株式	MORGAN STANLEY	各種金融	20,417	2,098.01	42,835,164	2,051.91	41,893,919	1.26
28	日本	株式	日産自動車	自動車・自動車部品	56,300	654.00	36,820,200	729.00	41,042,700	1.24
29	カナダ	株式	TORONTO-DOMINION BANK	銀行	6,779	5,827.10	39,501,913	6,023.55	40,833,686	1.23
30	アメリカ	株式	AFLAC INC	保険	9,353	4,008.27	37,489,371	4,322.59	40,429,253	1.22

## 種類別および業種別投資比率

種類	業種	投資比率(%)
----	----	---------

株式	エネルギー	12.28
	電気通信サービス	8.35
	医薬品・バイオテクノロジー・ライフサイエンス	7.76
	銀行	6.76
	食品・飲料・タバコ	6.60
	素材	6.17
	テクノロジー・ハードウェアおよび機器	5.99
	公益事業	5.72
	保険	5.68
	資本財	4.57
	ヘルスケア機器・サービス	4.37
	自動車・自動車部品	4.18
	各種金融	4.16
	ソフトウェア・サービス	4.05
	小売	3.75
	食品・生活必需品小売り	1.90
	運輸	1.43
	不動産	1.07
	家庭用品・パーソナル用品	1.04
	消費者サービス	0.81
	小計	96.73
	合計	96.73

(注)業種については、MSCI世界産業分類基準の産業グループに準じています。

**【投資不動産物件】**

該当事項はありません。

**【その他投資資産の主要なもの】**

該当事項はありません。

## (3) 【運用実績】

## 【純資産の推移】

	純資産総額 (百万円) (分配落)	純資産総額 (百万円) (分配付)	1口当たり 純資産額(円) (分配落)	1口当たり 純資産額(円) (分配付)
第9期計算期間(平成13年2月28日現在)	43,076	43,076	0.6777	0.6777
第10期計算期間(平成13年8月28日現在)	33,901	33,901	0.5702	0.5702
第11期計算期間(平成14年2月28日現在)	28,849	28,849	0.5291	0.5291
第12期計算期間(平成14年8月28日現在)	22,205	22,205	0.4355	0.4355
第13期計算期間(平成15年2月28日現在)	16,965	16,965	0.3617	0.3617
第14期計算期間(平成15年8月28日現在)	18,658	18,658	0.4301	0.4301
第15期計算期間(平成16年3月1日現在)	18,971	18,971	0.4753	0.4753
第16期計算期間(平成16年8月30日現在)	16,922	16,922	0.4630	0.4630
第17期計算期間(平成17年2月28日現在)	16,507	16,507	0.5060	0.5060
第18期計算期間(平成17年8月29日現在)	15,007	15,007	0.5072	0.5072
第19期計算期間(平成18年2月28日現在)	10,759	10,759	0.5698	0.5698
第20期計算期間(平成18年8月28日現在)	9,452	9,452	0.5735	0.5735
第21期計算期間(平成19年2月28日現在)	8,761	8,761	0.6092	0.6092
第22期計算期間(平成19年8月28日現在)	7,909	7,909	0.6024	0.6024
第23期計算期間(平成20年2月28日現在)	6,027	6,027	0.5401	0.5401
第24期計算期間(平成20年8月28日現在)	4,529	4,529	0.4956	0.4956
第25期計算期間(平成21年3月2日現在)	2,857	2,857	0.3229	0.3229
第26期計算期間(平成21年8月28日現在)	3,756	3,756	0.4460	0.4460
第27期計算期間(平成22年3月1日現在)	3,653	3,653	0.4662	0.4662
第28期計算期間(平成22年8月30日現在)	3,221	3,221	0.4434	0.4434
平成21年9月末日	3,784	-	0.4547	-
平成21年10月末日	3,751	-	0.4565	-
平成21年11月末日	3,722	-	0.4587	-
平成21年12月末日	3,824	-	0.4794	-
平成22年1月末日	3,678	-	0.4643	-
平成22年2月末日	3,634	-	0.4636	-
平成22年3月末日	3,854	-	0.4980	-
平成22年4月末日	3,781	-	0.4967	-
平成22年5月末日	3,388	-	0.4506	-
平成22年6月末日	3,207	-	0.4319	-
平成22年7月末日	3,326	-	0.4542	-
平成22年8月末日	3,191	-	0.4395	-
平成22年9月末日	3,335	-	0.4635	-

## 【分配の推移】

	1口当たりの分配金(円)	1口当たりの分配金(円)
--	--------------	--------------

第9期計算期間	0.0000	第10期計算期間	0.0000
第11期計算期間	0.0000	第12期計算期間	0.0000
第13期計算期間	0.0000	第14期計算期間	0.0000
第15期計算期間	0.0000	第16期計算期間	0.0000
第17期計算期間	0.0000	第18期計算期間	0.0000
第19期計算期間	0.0000	第20期計算期間	0.0000
第21期計算期間	0.0000	第22期計算期間	0.0000
第23期計算期間	0.0000	第24期計算期間	0.0000
第25期計算期間	0.0000	第26期計算期間	0.0000
第27期計算期間	0.0000	第28期計算期間	0.0000

## 【収益率の推移】

	収益率(%)		収益率(%)
第9期計算期間	22.44	第10期計算期間	15.86
第11期計算期間	7.21	第12期計算期間	17.69
第13期計算期間	16.95	第14期計算期間	18.91
第15期計算期間	10.51	第16期計算期間	2.59
第17期計算期間	9.29	第18期計算期間	0.24
第19期計算期間	12.34	第20期計算期間	0.65
第21期計算期間	6.22	第22期計算期間	1.12
第23期計算期間	10.34	第24期計算期間	8.24
第25期計算期間	34.85	第26期計算期間	38.12
第27期計算期間	4.53	第28期計算期間	4.89

(注)収益率は、計算期間末の基準価額(分配付の額)から当該計算期間の直前の計算期間末の基準価額(分配落の額、以下「前期末基準価額」といいます。)を控除した額を前期末基準価額で除して得た数に100を乗じて得た数を記載しております。

## (4)【設定及び解約の実績】

	設定数量(口)	解約数量(口)
第9期計算期間	310,405,529	8,731,303,225
第10期計算期間	219,329,076	4,331,525,960
第11期計算期間	530,956,375	5,461,225,525
第12期計算期間	170,305,661	3,707,441,613
第13期計算期間	191,786,635	4,268,100,408
第14期計算期間	264,900,642	3,793,672,096
第15期計算期間	113,503,558	3,582,444,362
第16期計算期間	82,381,916	3,444,223,015
第17期計算期間	64,128,812	3,989,576,651
第18期計算期間	78,732,766	3,117,641,742
第19期計算期間	69,113,694	10,773,047,984



第20期計算期間	31,967,882	2,432,628,301
第21期計算期間	26,821,455	2,127,124,598
第22期計算期間	23,912,834	1,274,949,902
第23期計算期間	24,166,880	1,994,730,910
第24期計算期間	24,181,246	2,046,203,602
第25期計算期間	29,325,491	320,224,858
第26期計算期間	27,343,897	452,105,949
第27期計算期間	20,857,653	606,585,362
第28期計算期間	19,911,340	592,572,681

(注)本邦外における設定、解約の実績はありません。

(参考情報) 交付目論見書に記載する運用実績

(2010年9月30日現在)

## 基準価額・純資産の推移

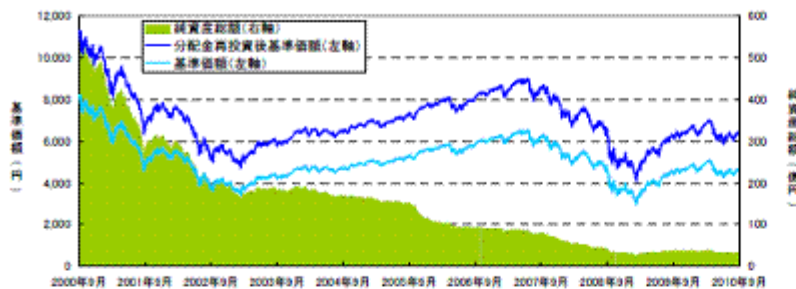
### ■基準価額・純資産総額の推移(過去10年)

基準価額

4,635円

純資産総額

3,335(百万円)



※基準価額は信託報酬控除後のものです。分配金再投資後基準価額は、課税前分配金を再投資したと仮定した数値を用いています。

### ■期間騰落率

期間	ファンド
1カ月	5.5%
3カ月	7.3%
6カ月	-6.9%
1年	1.9%
3年	-25.3%
5年	-12.9%
設定来	-36.1%

※期間騰落率は、分配金再投資後基準価額の騰落率です。

## 分配の推移

(課税前/1万口当たり)

決算期	2008年8月	2009年3月	2009年8月	2010年3月	2010年8月	設定来累計
分配金	0円	0円	0円	0円	0円	3,344円

## 主要な資産の状況

### ■資産配分

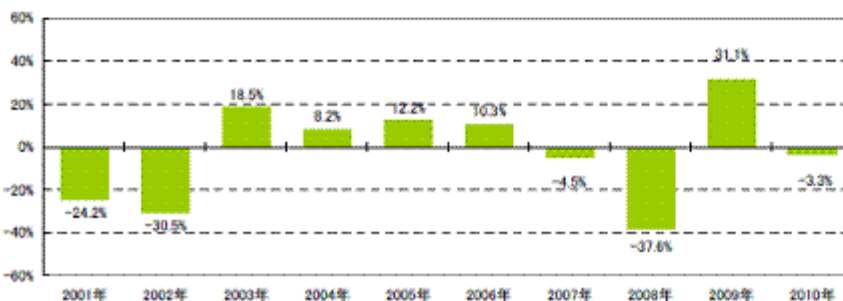
	純資産比
株式	96.7%
債券	0.0%
キャッシュ等	3.3%
外貨建資産	85.1%
株式銘柄数	73
対円ヘッジ比率	78.3%

### ■組入株式上位10銘柄

	銘柄名	国名	業種	純資産比
1	TELEFONICA S. A.	スペイン	電気通信サービス	3.4%
2	PORSCHE AUTOMOBIL	ドイツ	自動車・自動車部品	3.0%
3	ESPRIT HOLDING	香港	小売	2.8%
4	ARCHER-DANIELS-MID	アメリカ	食品・飲料・タバコ	2.8%
5	IBERDROLA SA	スペイン	公益事業	2.7%
6	ROYAL DUTCH SHELL	イギリス	エネルギー	2.5%
7	CHEVRON	アメリカ	エネルギー	2.4%
8	MERCK	アメリカ	医薬品・バイオテクノロジー・ライフサイエンス	2.2%
9	JOHNSON&JOHNSON	アメリカ	医薬品・バイオテクノロジー・ライフサイエンス	2.1%
10	WELLPOINT INC	アメリカ	ヘルスケア機器・サービス	2.1%

※国名は、発行体の国籍(所在国)などで区分しています。業種は、MSCI世界産業分類基準の産業グループに準じています。ただし業種の情報が入手できない銘柄については、委託会社の判断により独自に分類していることがあります。

## 年間収益率の推移



※ファンドの年間収益率は、分配金再投資後基準価額を基に算出しています。

※2010年は1月から9月末までの騰落率を表示しています。

- ・運用実績は、過去の実績であり、将来の運用成果を保証するものではありません。
- ・最新の運用状況は、委託会社のホームページでご覧いただけます。

## 第2【管理及び運営】

## 1【申込（販売）手続等】

購入方法	<p>販売会社において、販売会社所定の方法でお申し込みください。  「自動けいぞく投資コース」をお申し込みいただく投資者は、自動けいぞく投資契約（別の名称で同様の権利義務を規定する契約を含みます。）をお申し込みの販売会社との間で結んでいただきます。</p> <p>なお、クーリングオフ（金融商品取引法第37条の6の規定）制度の適用はありません。</p>				
購入単位	<p>分配金の受け取り方法により、分配金が税引後無手数料で再投資される「自動けいぞく投資コース」と、分配金を受け取る「一般コース」の2コースがあります。なお、購入後のコース変更はできません。</p> <table border="1" data-bbox="491 779 1407 884"> <tr> <td data-bbox="491 779 1007 831">「自動けいぞく投資コース」</td> <td data-bbox="1007 779 1407 831">1万円以上1円単位</td> </tr> <tr> <td data-bbox="491 831 1007 884">「一般コース」</td> <td data-bbox="1007 831 1407 884">1万口以上1万口単位</td> </tr> </table> <p>*「自動けいぞく投資コース」において分配金を再投資する場合は、1口単位とします。</p>	「自動けいぞく投資コース」	1万円以上1円単位	「一般コース」	1万口以上1万口単位
「自動けいぞく投資コース」	1万円以上1円単位				
「一般コース」	1万口以上1万口単位				
購入申込締切時間	<ul style="list-style-type: none"> <li>・原則として、毎営業日の午後3時までに購入のお申し込みが行われ、かつ販売会社所定の事務手続きが完了したものを、当日の申込受付分とします。</li> <li>・当日の受付終了後のお申し込みは、翌営業日の申込受付分として取り扱います。</li> <li>・取引所などにおける取引の停止、外国為替取引の停止、その他やむを得ない事情があるときは、委託会社の判断により、受益権の購入申し込みの受け付けを中止すること、および既に受け付けた購入申し込みの受け付けを取り消すことがあります。</li> </ul>				
購入価額	<p>購入の申込受付日の翌営業日の基準価額とします。</p> <p>ただし、「自動けいぞく投資コース」において分配金を再投資する場合の購入価額は、ファンドの各計算期間終了日の基準価額とします。</p>				
購入時手数料	<p>購入口数、購入金額または購入代金などに応じて、購入の申込受付日の翌営業日の基準価額に、販売会社が定める3.15%（税抜き3.00%）以内の手数料率を乗じて得た額とします。</p> <p>詳しくは、お申し込みの販売会社にお問い合わせください。</p>				

購入代金の支払い	<p>販売会社が定める期日までにお支払いください。</p> <ul style="list-style-type: none"> <li>・「自動けいぞく投資コース」 当ファンドの購入単位に従った投資者ご指定の金額を、購入代金としてお申し込みの販売会社にお支払いいただきます。 なお、購入時手数料は購入代金から差し引かれます。</li> <li>・「一般コース」 購入金額に購入時手数料を加算した金額を、購入代金としてお申し込みの販売会社にお支払いいただきます。</li> </ul>
購入の申し込みにかかる受益権の取り扱い	<ul style="list-style-type: none"> <li>・購入のお申し込みを行う投資者は、販売会社に、購入申し込みと同時にまたはあらかじめ、自己のために開設されたファンドの受益権の振り替えを行うための振替機関等の口座を申し出るものとし、当該口座に当該申込者にかかる口数の増加の記載または記録が行われます。</li> <li>・販売会社は、当該購入申し込みの代金の支払いと引き換えに、当該口座に当該購入申込者にかかる口数の増加の記載または記録を行うことができます。</li> <li>・委託会社は、追加信託により分割された受益権について、振替機関等の振替口座簿への新たな記載または記録をするため、社債、株式等の振替に関する法律（以下「社振法」といいます。）に定める事項の振替機関への通知を行うものとし、振替機関等は、委託会社から振替機関への通知があった場合、社振法の規定に従い、その備える振替口座簿への新たな記載または記録を行います。</li> <li>・受託会社は、追加信託により生じた受益権については、追加信託の都度、振替機関の定める方法により振替機関へ当該受益権にかかる信託を設定した旨の通知を行います。</li> </ul>

## 2【換金（解約）手続等】

換金方法	販売会社において、販売会社所定の方法でお申し込みください。					
換金単位	<table border="1"> <tr> <td data-bbox="491 1603 967 1686">「自動けいぞく投資コース」</td> <td data-bbox="983 1603 1401 1686">1口単位または1円単位</td> </tr> <tr> <td data-bbox="491 1693 967 1731">「一般コース」</td> <td data-bbox="983 1693 1401 1731">1万口単位</td> </tr> </table>	「自動けいぞく投資コース」	1口単位または1円単位	「一般コース」	1万口単位	
「自動けいぞく投資コース」	1口単位または1円単位					
「一般コース」	1万口単位					
換金申込締切時間	<p>原則として、毎営業日の午後3時までに換金のお申し込みが行われ、かつ販売会社所定の事務手続きが完了したものを、当日の申込受付分とします。</p> <p>当日の受付終了後のお申し込みは、翌営業日の申込受付分として取り扱います。</p>					
換金価額	換金の申込受付日の翌営業日の基準価額から、信託財産留保額を控除した価額とします。					

換金手数料	ありません。
信託財産留保額	換金の申込受付日の翌営業日の基準価額に、0.30%の率を乗じて得た額とします。
換金代金の支払い	原則として、換金の申込受付日から起算して4営業日目から、販売会社でお支払いいたします。
換金の申し込み受け付けの中止等	<ul style="list-style-type: none"> <li>・投資信託財産の資金管理を円滑に行うため、大口解約のお申し込みについて、1顧客1日当たり10億円を越える換金はできません。また、別途、1顧客1日当たり10億円以下の金額であっても、ファンドの残高減少、市場の流動性の状況などによっては、委託会社の判断により、一定の金額を超える換金の金額に制限を設ける場合や一定の金額を超える換金のお申し込みの受付時間に制限を設ける場合があります。</li> <li>・取引所などにおける取引の停止、外国為替取引の停止、その他やむを得ない事情があるときは、委託会社の判断により、換金のお申し込みの受け付けを中止すること、および既に受け付けた換金のお申し込みの受け付けを取り消すことがあります。</li> <li>・換金のお申し込みの受け付けが中止された場合には、受益者は当該受け付け中止以前に行った当日の換金のお申し込みを撤回できます。ただし、受益者がその換金のお申し込みを撤回しない場合には、当該受益権の換金価額は、当該受け付け中止を解除した後の最初の基準価額の計算日に換金のお申し込みを受け付けたものとして、上記「換金価額」に準じて計算された価額とします。</li> </ul>
換金にかかる受益権の取り扱い	<ul style="list-style-type: none"> <li>・換金のお申し込みを行う受益者は、その口座が開設されている振替機関等に対して当該受益者の換金のお申し込みにかかる当ファンドの信託契約の一部解約を委託会社が行うのと引き換えに、当該一部解約にかかる受益権の口数と同口数の抹消の申請を行うものとし、社振法の規定に従い当該振替機関等の口座において当該口数の減少の記載または記録が行われます。</li> <li>・受益者が換金のお申し込みを行うときは、販売会社に対し、振替受益権をもって行うものとします。</li> </ul>
買取請求	買取のご請求については、お申し込みの販売会社にお問い合わせください。ただし、販売会社によっては買取の取り扱いを行わない場合があります。
償還金の支払い	<p>原則として、信託終了日から起算して5営業日目までに、償還日において振替機関等の振替口座簿に記載または記録されている受益者 に対し、販売会社でお支払いを開始いたします。</p> <p>償還日以前において、一部解約が行われた受益権にかかる受益者を除きます。また、当該償還日以前に設定された受益権で、購入代金支払い前のため販売会社の名義で記載または記録されている受益権については、原則として、購入申込者とします。</p>

## 3【資産管理等の概要】

## (1)【資産の評価】

<p>基準価額の算定</p>	<p>基準価額とは、ファンドの投資信託財産に属する資産（受入担保金代用有価証券を除きます。）を法令および社団法人投資信託協会規則に従って時価評価して得た投資信託財産の資産総額から負債総額を控除した金額（以下「純資産総額」といいます。）を、計算日における受益権口数で除した金額をいいます。</p> <p>基準価額の算定にあたり、投資信託財産に属する外貨建資産の円換算は、原則として、わが国における計算日の対顧客電信売買相場の仲値によって計算します。また、予約為替の評価は、原則として、わが国における計算日の対顧客先物売買相場の仲値によって計算します。</p> <div data-bbox="523 734 1362 1189" style="text-align: center;"> <p><b>基準価額の計算方法</b></p> <p>ファンドの純資産総額 = ファンドの資産総額 - ファンドの負債総額          ファンドの基準価額 = ファンドの純資産総額 ÷ ファンドの受益権口数</p> </div>
<p>基準価額の算出頻度と公表</p>	<p>基準価額は委託会社の営業日に日々算出され、原則として、計算日の翌日付の日本経済新聞朝刊に「GTイン」の銘柄名で掲載されるほか、以下に照会することにより知ることができます。</p> <p>なお、基準価額は便宜上1万口あたりに換算した価額で表示されることがあります。</p> <p style="text-align: center;">基準価額の照会先</p> <div data-bbox="523 1529 1362 1733" style="text-align: center; background-color: #cccccc; padding: 10px;"> <p><b>インベスコ投信投資顧問株式会社</b></p> <hr/> <p>お問い合わせダイヤル 03-6402-2700              受付時間は営業日の午前9時から午後5時まで              ホームページ <a href="http://www.invesco.co.jp/">http://www.invesco.co.jp/</a></p> </div>

主な投資資産の評価方法	投資資産	評価方法
	株式	原則として、金融商品取引所および外国金融商品市場などにおける最終相場で評価します。
	公社債	原則として、以下のいずれかの価額で評価します。 <ul style="list-style-type: none"> <li>・金融商品取引所および外国金融商品市場などにおける最終相場</li> <li>・日本証券業協会発表の売買参考統計値（平均値）</li> <li>・金融機関の提示する価額（売気配相場は除く）</li> <li>・価格情報会社の提供する価額</li> </ul>

## (2) 【保管】

受益証券の保管	原則として受益証券は発行されないため、受益証券の保管に関する事項はありません。 * ファンドの受益権の帰属は、振替機関等の振替口座簿に記載または記録されることにより定まります。
---------	---

## (3) 【信託期間】

ファンドの信託期間	無期限（設定日：平成8年8月30日）とします。 なお、信託契約の一部解約により、受益権の総口数が10億口を下回ることとなった場合などは、信託期間の途中で償還することがあります。
-----------	---

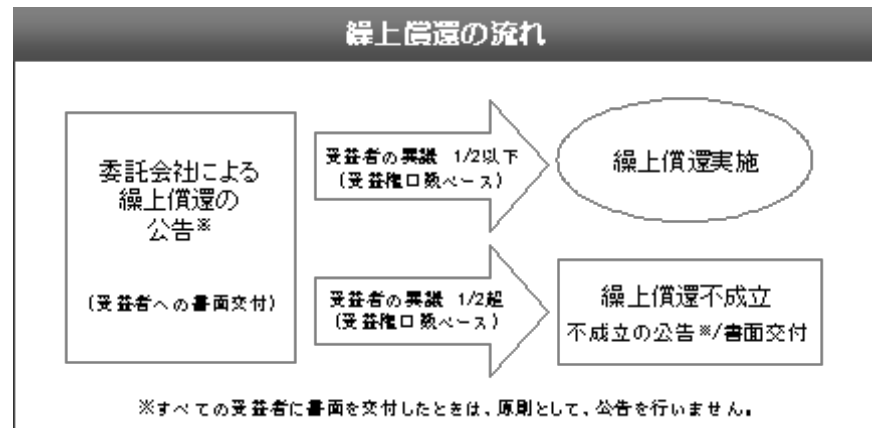
## (4) 【計算期間】

ファンドの計算期間	ファンドの計算期間は、原則として毎年3月1日から8月28日および8月29日から翌年2月28日までとします。 なお、各計算期間終了日に該当する日（以下「該当日」といいます。）が休業日のとき、各計算期間終了日は該当日の翌営業日とし、その翌日より次の計算期間が開始されるものとします。
-----------	--

## (5) 【その他】

## 繰上償還

- ・ 委託会社は、信託契約の一部解約により、受益権の総口数が10億口を下回る事となった場合、信託期間中において当ファンドの信託契約を解約することが受益者のため有利であると認めるとき、またはやむを得ない事情が発生したときは、受託会社と合意のうえ、当ファンドの信託契約を解約し、信託を終了させることができます。
- ・ 委託会社は、あらかじめ、解約しようとする旨を監督官庁に届け出ます。
- ・ 信託契約の解約は、以下の手続きで行います。



- \* 公告および書面には、受益者で異議のある者は一定の期間内に委託会社に対して異議を述べるべき旨を付記します。なお、一定の期間は1カ月を下回らないものとします。
- \* 上記の手続きは、投資信託財産の状態に照らし、真にやむを得ない事情が生じている場合であって、異議申し立てにかかる一定の期間が1カ月を下回らずにその公告および書面の交付を行うことが困難な場合には適用しません。
- \* 委託会社は、監督官庁より当ファンドの信託契約の解約の命令を受けたときは、その命令に従い、信託契約を解約し信託を終了させます。



<p>信託約款の変更</p>	<ul style="list-style-type: none"> <li>・委託会社は、受益者の利益のため必要と認めるとき、またはやむを得ない事情が発生したときは受託会社と合意のうえ、当ファンドの信託約款を変更することができます。</li> <li>・委託会社は、あらかじめ、変更しようとする旨およびその内容を監督官庁に届け出ます。</li> <li>・その内容が重大な信託約款の変更は、以下の手続きで行います。</li> </ul> <div data-bbox="507 387 1380 808" style="border: 1px solid black; padding: 10px; text-align: center;"> <p><b>重大な信託約款の変更の流れ</b></p> <pre> graph LR     A[委託会社による 約款変更の 公告* (受益者への書面交付)] -- "受益者の異議 1/2以下 (受益権口数ベース)" --&gt; B(約款変更実施)     A -- "受益者の異議 1/2超 (受益権口数ベース)" --&gt; C[約款変更不成立 不成立の公告*/書面交付]     </pre> <p>※すべての受益者に書面を交付したときは、原則として、公告を行いません。</p> </div> <ul style="list-style-type: none"> <li>* 公告および書面には、受益者で異議のある者は一定の期間内に委託会社に対して異議を述べるべき旨を付記します。なお、一定の期間は1カ月を下回らないものとします。</li> <li>* 委託会社は、監督官庁の命令に基づいて当ファンドの信託約款を変更しようとするときは、上記の手続きに従います。</li> </ul>
<p>反対者の買取請求</p>	<p>委託会社が、前記「繰上償還」に規定する信託契約の解約、または「信託約款の変更」に規定する信託約款の変更（その内容が重大なもの）を行う場合において、受益者は、所定の期間内（1カ月を下回らないものとします。）に委託会社に対して異議を述べることができます。</p> <p>この場合、所定の期間内に委託会社に対して異議を述べた受益者は、受託会社に対し、自己に帰属する受益権を投資信託財産をもって買い取るべき旨を請求することができます。</p>
<p>関係会社との契約の更新等に関する手続きについて</p>	<ul style="list-style-type: none"> <li>・委託会社と販売会社との間で締結される「受益権の募集・販売等に関する契約」は、期間満了の3カ月前までに、委託会社、販売会社いずれからも別段の意思表示のないときは、自動的に1年間延長されます。自動延長後の取り扱いも同様です。</li> <li>・委託会社と投資顧問会社との間で締結される「運用指図に関する権限の委託契約」は、正当な理由に基づく、委託会社または投資顧問会社いずれかの当事者による書面による通知をもって終了します。同契約の双方の当事者により署名された書面による場合を除き、変更、放棄、免除または停止されることはありません。</li> </ul>
<p>運用報告書</p>	<p>委託会社は、計算期間の終了ごとおよび償還時に運用報告書を作成し、あらかじめお申し出いただいたご住所に、販売会社よりお届けします。</p>
<p>公告</p>	<p>受益者に対する公告は、日本経済新聞に掲載します。</p>

## 4【受益者の権利等】

分配金に対する請求権	<ul style="list-style-type: none"> <li>・受益者は、委託会社の決定した分配金を、持ち分に応じて請求する権利を有します。</li> <li>・分配金は、毎計算期間終了日後1カ月以内の委託会社の指定する日から、毎計算期間の末日において振替機関等の振替口座簿に記載または記録されている受益者に支払います。</li> <li>・「自動けいぞく投資コース」に基づいて分配金を再投資する受益者に対しては、原則として毎計算期間終了日の翌営業日に、分配金が販売会社に交付されます。販売会社は、受益者に対し遅滞なく分配金の再投資にかかる受益権の取得申し込みに応じます。</li> <li>・受益者が、分配金の支払開始日から5年間支払いを請求しないときはその権利を失い、その金額は、委託会社に帰属するものとします。</li> </ul>
償還金に対する請求権	<ul style="list-style-type: none"> <li>・受益者は、持ち分に応じて償還金を請求する権利を有します。</li> <li>・償還金は、信託終了日後1カ月以内の委託会社の指定する日から、信託終了日において振替機関等の振替口座簿に記載または記録されている受益者に支払います。</li> <li>・受益者が、償還金の支払開始日から10年間支払いを請求しないときはその権利を失い、その金額は、委託会社に帰属するものとします。</li> </ul>
受益権の換金（解約）請求権	受益者は、受益権の換金（解約）を請求することができます。
反対者の買取請求権	<ul style="list-style-type: none"> <li>・委託会社が、信託契約の解約または信託約款の変更（その内容が重大なもの）を行う場合、受益者は、所定の期間内（1カ月を下回らないものとします。）に、委託会社に対して異議を述べることができます。</li> <li>・所定の期間内に委託会社に対して異議を述べた受益者は、受託会社に対し、自己に帰属する受益権を投資信託財産をもって買い取るべき旨を請求することができます。</li> </ul>
受益権均等分割	受益者は、自己に帰属する受益権の口数に応じて、均等に当ファンドの受益権を保有します。
帳簿閲覧権	受益者は、委託会社に対し、その営業時間内に当ファンドの投資信託財産に関する帳簿書類の閲覧・謄写を請求することができます。

### 第3【ファンドの経理状況】

(1) 当ファンドの財務諸表は、「財務諸表等の用語、様式及び作成方法に関する規則」(昭和38年大蔵省令第59号)並びに同規則第2条の2の規定により、「投資信託財産の計算に関する規則」(平成12年総理府令第133号)に基づいて作成しております。ただし、第27期計算期間については「投資信託及び投資法人に関する法律施行規則等の一部を改正する内閣府令」(平成21年内閣府令第35号)の附則第16条第2項本文を適用しております。

なお、財務諸表に記載している金額は、円単位で表示しております。

(2) 当ファンドの計算期間は6カ月であるため、財務諸表は6カ月毎に作成しております。

(3) 当ファンドは、金融商品取引法第193条の2第1項の規定に基づき、第27期計算期間(平成21年8月29日から平成22年3月1日まで)及び第28期計算期間(平成22年3月2日から平成22年8月30日まで)の財務諸表について、あらた監査法人による監査を受けております。

## 1【財務諸表】

GTグローバル インベストメント・オープン

(1)【貸借対照表】

(単位：円)

	第27期 (平成22年3月1日現在)	第28期 (平成22年8月30日現在)
<b>資産の部</b>		
流動資産		
預金	70,112,352	40,349,689
金銭信託	943,601	880,652
コール・ローン	9,000,000	773,548
株式	3,477,488,635	3,042,004,667
派生商品評価勘定	132,106,364	132,904,850
未収入金	1,983,042	47,411,203
未収配当金	9,338,241	7,824,625
未収利息	12	1
流動資産合計	3,700,972,247	3,272,149,235
資産合計	3,700,972,247	3,272,149,235
<b>負債の部</b>		
流動負債		
派生商品評価勘定	7,063,475	7,138,943
未払金	-	7,473,874
未払解約金	1,291,003	273,299
未払受託者報酬	2,000,240	1,842,577
未払委託者報酬	36,604,501	33,719,069
その他未払費用	472,500	472,500
流動負債合計	47,431,719	50,920,262
負債合計	47,431,719	50,920,262
<b>純資産の部</b>		
元本等		
元本	7,837,040,775	7,264,379,434
剰余金		
期末剰余金又は期末欠損金（ ）	4,183,500,247	4,043,150,461
（分配準備積立金）	440,429,559	424,317,022
元本等合計	3,653,540,528	3,221,228,973
純資産合計	3,653,540,528	3,221,228,973
負債純資産合計	3,700,972,247	3,272,149,235

## (2)【損益及び剰余金計算書】

(単位：円)

	第27期 自平成21年8月29日 至平成22年3月1日	第28期 自平成22年3月2日 至平成22年8月30日
<b>営業収益</b>		
受取配当金	39,831,092	49,741,344
配当株式	1,113,622	-
受取利息	4,934	21,289
有価証券売買等損益	156,528,111	169,313,207
為替差損益	9,307,282	13,716,243
その他収益	689,767	5,166,132
営業収益合計	207,474,808	128,100,685
<b>営業費用</b>		
受託者報酬	2,000,240	1,842,577
委託者報酬	36,604,501	33,719,069
その他費用	1,781,598	1,707,511
営業費用合計	40,386,339	37,269,157
営業利益又は営業損失（ ）	167,088,469	165,369,842
経常利益又は経常損失（ ）	167,088,469	165,369,842
当期純利益又は当期純損失（ ）	167,088,469	165,369,842
一部解約に伴う当期純利益金額の分配額又は一部解約に伴う当期純損失金額の分配額（ ）	9,745,176	528,574
期首剰余金又は期首欠損金（ ）	4,666,219,436	4,183,500,247
剰余金増加額又は欠損金減少額	336,616,719	316,922,741
当期一部解約に伴う剰余金増加額又は欠損金減少額	336,616,719	316,922,741
剰余金減少額又は欠損金増加額	11,240,823	10,674,539
当期追加信託に伴う剰余金減少額又は欠損金増加額	11,240,823	10,674,539
分配金	-	-
期末剰余金又は期末欠損金（ ）	4,183,500,247	4,043,150,461

## (3)【注記表】

(重要な会計方針に係る事項に関する注記)

項目	第27期 自 平成21年 8月29日 至 平成22年 3月 1日	第28期 自 平成22年 3月 2日 至 平成22年 8月30日
1. 有価証券の 評価基準及 び評価方法	株式 移動平均法に基づき、原則として時 価で評価しております。 時価評価にあたっては、金融商品取 引所(金融商品取引法(昭和23年法律 第25号)第2条第16項に規定するもの をいい、以下「取引所」といいます。) 及び外国金融商品市場(金融商品取引 法第2条第8項第3号ロに規定する ものをいいます。)又は店頭市場にお ける最終相場(最終相場のないもの については、それに準ずる価額)、又は気 配相場に基づいて評価しております。	株式 同左
2. デリバティ ブ等の評価 基準及び評 価方法	為替予約取引 為替予約の評価は、原則として、わが 国における計算期間末日の対顧客先 物売買相場の仲値によって計算して おります。	為替予約取引 同左
3. その他財務 諸表作成の ための基本 となる重要 な事項	(1)外貨建取引等の処理基準 外貨建取引については、「投資信託 財産の計算に関する規則」(平成12年 総理府令第133号)第60条に基づき、取 引発生時の外国通貨の額をもって記 録する方法を採用しております。但 し、同第61条に基づき、外国通貨の売 却時において、当該外国通貨に加え て、外貨建資産等の外貨基金勘定及び 外貨建各損益勘定の前日の外貨建純 資産額に対する当該売却外国通貨の 割合相当額を当該外国通貨の売却時 の外国為替相場等で円換算し、前日 の外貨基金勘定に対する円換算した外 貨基金勘定の割合相当の邦貨建資産 等の外国投資勘定と、円換算した外貨 基金勘定を相殺した差額を為替差損 益とする計理処理を採用してしま す。  (2)計算期間末日の取扱い 平成22年 2月28日が休日のため、信 託約款第41条第2項により、当計算期 間末日を平成22年 3月 1日としてお ります。このため、当計算期間は185日 となっております。	(1)外貨建取引等の処理基準 同左  (2)計算期間開始日の取扱い 平成22年 2月28日並びに平成22年 8月28日及び29日が休日のため、信託 約款第41条第2項により、当計算期間 開始日を平成22年 3月 2日、当計算期 間末日を平成22年 8月30日としてお ります。このため、当計算期間は182日 となっております。

## (貸借対照表に関する注記)

第27期 (平成22年3月1日現在)		第28期 (平成22年8月30日現在)	
1. 期首元本額	8,422,768,484円	1. 期首元本額	7,837,040,775円
期中追加設定元本額	20,857,653円	期中追加設定元本額	19,911,340円
期中解約元本額	606,585,362円	期中解約元本額	592,572,681円
2. 計算期間末日における受益権の総数	7,837,040,775口	2. 計算期間末日における受益権の総数	7,264,379,434口
3. 元本の欠損 貸借対照表上の純資産額が元本総額を下回っており、その差額は4,183,500,247円です。		3. 元本の欠損 貸借対照表上の純資産額が元本総額を下回っており、その差額は4,043,150,461円です。	

## (損益及び剰余金計算書に関する注記)

第27期 自平成21年8月29日 至平成22年3月1日		第28期 自平成22年3月2日 至平成22年8月30日	
1. 投資信託財産の運用の指図に係る権限の全部又は一部を委託するために要する費用として委託者報酬の中から支弁している額	7,086,536円	1. 投資信託財産の運用の指図に係る権限の全部又は一部を委託するために要する費用として委託者報酬の中から支弁している額	6,528,043円
2. 分配金の計算過程 計算期間末における解約に伴う当期純利益金額分配後の配当等収益から費用を控除した額(32,539,464円)、解約に伴う当期純利益金額分配後の有価証券売買等損益から費用を控除し、繰越欠損金を補填した額(0円)、信託約款に規定される収益調整金(11,164,966円)及び分配準備積立金(407,890,095円)より分配対象収益は451,594,525円(1万口当たり576.22円)ですが、分配を行っておりません。		2. 分配金の計算過程 計算期間末における解約に伴う当期純利益金額分配後の配当等収益から費用を控除した額(16,536,802円)、解約に伴う当期純利益金額分配後の有価証券売買等損益から費用を控除した額(0円)、信託約款に規定される収益調整金(11,464,186円)及び分配準備積立金(407,780,220円)より分配対象収益は435,781,208円(1万口当たり599.87円)ですが、分配を行っておりません。	

## (金融商品に関する注記)

## (追加情報)

第28期計算期間より、「金融商品に関する会計基準」(企業会計基準第10号 平成20年3月10日)及び「金融商品の時価等の開示に関する適用指針」(企業会計基準適用指針第19号 平成20年3月10日)を適用しております。

## 金融商品の状況に関する事項

項目	第28期 自平成22年3月2日 至平成22年8月30日
1. 金融商品に対する取組方針	証券投資信託として、有価証券等の金融商品に対する投資を、信託約款に規定する「運用の基本方針」に従い行っております。

2. 金融商品の内容及び金融商品に係るリスク	<p>当ファンドが保有する金融資産は、主として国内外の株式・公社債であります。</p> <p>国内外の株式・公社債は、価格変動リスク、カントリー・リスク、為替変動リスク、組入証券の発行者の信用リスク、組入証券の流動性リスク、新興諸国の株式・債券に関するリスク等にさらされております。</p> <p>また、当ファンドは、為替予約取引を利用しております。当該デリバティブ取引は、為替相場の変動により価値の変動が生ずることもありますが、取引の利用目的を為替ヘッジ目的、円貨確定目的に限定しているため当ファンドに対して重大な影響をおよぼすものではありません。また、当ファンドが利用している為替予約取引の相手方は社内ルールに従った金融機関に限定しているため、相手方の契約不履行に係る信用リスクはほとんどないと認識しております。</p>
3. 金融商品に係るリスク管理体制	<p>取締役会で定めたリスク管理の基本方針、及びリスク管理規程に従い、包括的なリスク管理を「リスク管理委員会」(以下「RMC」といいます。)で行います。RMCは、社内各部署から報告された各種リスクを検討、協議し、具体的なリスク管理方針を策定します。</p> <p>RMCでは、分会として「運用リスク管理委員会」(以下「IRMC」といいます。)を開催し、運用リスクの管理を行います。IRMCは、運用リスクを把握し、運用の適切性・妥当性を検証、審議して、その結果をRMCへ報告します。</p>

## 金融商品の時価等に関する事項

項目	第28期 (平成22年8月30日現在)
1. 貸借対照表計上額、時価及びこれらの差額	貸借対照表計上額は期末の時価で計上しているため、その差額はありません。
2. 時価の算定方法 (1) 有価証券	「(重要な会計方針に係る事項に関する注記)」に記載しております。
(2) デリバティブ取引	<p>為替予約取引</p> <p>当計算期間末日に対顧客先物相場の仲値が発表されている外貨については以下のように評価しております。</p> <p>a. 同計算期間末日において為替予約の受渡日(以下「当該日」という。)の対顧客先物相場の仲値が発表されている場合は、当該為替予約は当該対顧客先物相場の仲値により評価しております。</p> <p>b. 同計算期間末日において当該日の対顧客先物相場の仲値が発表されていない場合は以下の方法によっております。</p> <p>イ. 同計算期間末日に当該日を超える対顧客先物相場が発表されている場合には、発表されている先物相場のうち当該日に最も近い前後二つの対顧客先物相場の仲値をもとに計算したレートにより評価しております。</p> <p>ロ. 同計算期間末日に当該日を超える対顧客先物相場が発表されていない場合には、当該日に最も近い発表されている対顧客先物相場の仲値により評価しております。</p> <p>同計算期間末日に対顧客先物相場の仲値が発表されていない外貨については、同計算期間末日の対顧客電信売買相場の仲値により評価しております。</p>
(3) 上記以外の金融商品	上記以外の金融商品については、短期間で決済されることから、時価は帳簿価額と近似しているため、当該金融商品の時価を帳簿価額としております。



3. 金融商品の時価等に関する事項の補足事項	金融商品の時価には、市場価格に基づく価額のほか、市場価格がない場合には合理的に算定された価額が含まれております。当該価額の算定においては一定の前提条件等を採用しているため、異なる前提条件等によった場合、当該価額が異なることもあります。
------------------------	---

## (有価証券に関する注記)

第27期(平成22年3月1日現在)

売買目的有価証券

(単位：円)

種類	貸借対照表計上額	当計算期間の損益に含まれた評価差額
株式	3,477,488,635	112,947,365
合計	3,477,488,635	112,947,365

第28期(平成22年8月30日現在)

売買目的有価証券

(単位：円)

種類	当計算期間の損益に含まれた評価差額
株式	170,336,431
合計	170,336,431

## (デリバティブ取引等に関する注記)

取引の状況に関する事項

項目	第27期 自 平成21年8月29日 至 平成22年3月1日
1. 取引の内容	当ファンドの利用しているデリバティブ取引は、為替予約取引であります。
2. 取引に対する取組方針	為替予約取引は、信託約款に定める運用の基本方針に従い、信託財産に属する資産の効率的な運用に資するため、並びに為替変動リスクを回避するために行う方針であります。
3. 取引の利用目的	為替予約取引は、為替変動リスクを回避する目的及び外貨の買付又は売却について円貨額を確定する目的で利用しております。
4. 取引に係るリスクの内容	為替予約取引は、為替相場の変動により価値の変動が生ずることもありますが、取引の利用目的を為替ヘッジ目的、円貨確定目的に限定しているため当ファンドに対して重大な影響をおよぼすものではありません。 また、当ファンドが利用している為替予約取引の相手方は社内ルールに従った金融機関に限定しているため、相手方の契約不履行に係る信用リスクはほとんどないと認識しております。
5. 取引に係るリスクの管理体制	デリバティブ取引の執行については、取引権限及び取引限度額等を定めた社内ルール等に従って、運用部門が取引額を決定し、トレーディング部が行っています。また、当該取引のリスク管理はオペレーション部において日々評価金額、評価損益の管理を行うとともに、法令・信託約款に基づくモニタリングはリスク&コンプライアンス部門及びオペレーション部で行われています。

6. 取引の時価等に関する事項についての補足説明	取引の時価等に関する事項についての契約額等は、あくまでもデリバティブ取引における名目的な契約額であり、当該金額自体がデリバティブ取引のリスクの大きさを示すものではありません。
--------------------------	---

## 取引の時価等に関する事項

## 通貨関連

第27期(平成22年3月1日現在)

(単位：円)

種 類	契 約 額 等		時 価	評 価 損 益
		うち 1年超		
市場取引以外の取引 為替予約取引				
売 建				
アメリカドル	1,437,475,251	-	1,432,706,494	4,768,757
カナダドル	132,315,018	-	132,847,172	532,154
ユーロ	826,773,947	-	757,411,481	69,362,466
イギリスポンド	509,732,366	-	461,321,921	48,410,445
スイスフラン	131,879,400	-	124,440,000	7,439,400
オーストラリアドル	85,647,975	-	83,874,000	1,773,975
香港ドル	103,509,900	-	103,230,000	279,900
買 建				
アメリカドル	103,629,900	-	102,338,500	1,291,400
ユーロ	156,943,500	-	151,775,000	5,168,500
合 計	3,487,907,257	-	3,349,944,568	125,042,889

第28期(平成22年8月30日現在)

(単位：円)

種 類	契 約 額 等		時 価	評 価 損 益
		うち 1年超		
市場取引以外の取引 為替予約取引				
売 建				
アメリカドル	1,444,082,834	-	1,351,268,052	92,814,782
カナダドル	176,468,550	-	161,974,908	14,493,642
ユーロ	562,620,933	-	547,512,526	15,108,407
イギリスポンド	305,313,049	-	301,025,562	4,287,487
スイスフラン	124,135,872	-	127,914,167	3,778,295
ノルウェークローネ	1,494,229	-	1,519,687	25,458
オーストラリアドル	116,915,262	-	115,778,250	1,137,012
香港ドル	69,890,575	-	65,518,295	4,372,280
買 建				

アメリカドル	88,612,200	-	85,730,000	2,882,200
イギリスポンド	66,361,750	-	66,600,000	238,250
合計	2,955,895,254	-	2,824,841,447	125,765,907

(注)時価の算定方法については、「(金融商品に関する注記)」に記載しております。

(関連当事者との取引に関する注記)

第27期 自 平成21年 8月29日 至 平成22年 3月 1日	第28期 自 平成22年 3月 2日 至 平成22年 8月30日
該当事項はありません。	同左

(1口当たり情報に関する注記)

第27期 (平成22年 3月 1日現在)	第28期 (平成22年 8月30日現在)
1口当たり純資産額 0.4662円 (1万口当たり純資産額 4,662円)	1口当たり純資産額 0.4434円 (1万口当たり純資産額 4,434円)

(4)【附属明細表】

第1 有価証券明細表

株式

(平成22年 8月30日現在)

通貨	銘柄	株式数	評価額		備考
			単価	金額	
日本円	住友化学	119,000	355.00	42,245,000	
	富士フィルムホールディングス	18,700	2,620.00	48,994,000	
	村田製作所	6,500	4,105.00	26,682,500	
	キヤノン	8,800	3,585.00	31,548,000	
	日産自動車	56,300	654.00	36,820,200	
	日本郵船	140,000	336.00	47,040,000	
	日本電信電話	7,000	3,690.00	25,830,000	
	NTTドコモ	221	146,400.00	32,354,400	
	三菱商事	14,400	1,859.00	26,769,600	
	セブン&アイ・ホールディングス	15,800	1,994.00	31,505,200	
	三菱UFJフィナンシャル・グループ	129,100	410.00	52,931,000	
	日本円小計	515,821		402,719,900	
アメリカドル	CHEVRON	11,529	74.93	863,867.97	
	CONOCOPHILLIPS	12,515	53.42	668,551.30	
	VALERO ENERGY	23,619	16.10	380,265.90	
	3M	6,675	81.00	540,675.00	
	GENERAL DYNAMICS CORP	6,148	57.37	352,710.76	
	APOLLO GROUP	6,471	42.77	276,764.67	

	BEST BUY	9,384	31.86	298,974.24
	KROGER	17,982	20.33	365,574.06
	ARCHER-DANIELS-MIDLAND CO	33,640	30.53	1,027,029.20
	PHILIP MORRIS INTERNATIONAL	7,059	51.44	363,114.96
	AVON PRODUCTS	12,855	29.61	380,636.55
	DAVITA INC	7,447	65.44	487,331.68
	STRYKER	8,061	44.00	354,684.00
	WELLPOINT INC	14,638	50.87	744,635.06
	JOHNSON & JOHNSON	13,689	57.60	788,486.40
	MERCK	23,782	35.00	832,370.00
	PFIZER	23,991	16.09	386,015.19
	BANK OF AMERICA	29,293	12.64	370,263.52
	BANK OF NEW YORK MELLON	16,838	24.65	415,056.70
	MORGAN STANLEY	20,417	25.03	511,037.51
	ACE	9,738	54.34	529,162.92
	AFLAC INC	9,353	47.82	447,260.46
	PARTNERRE	4,870	75.36	367,003.20
	WR BERKLEY CORP	13,334	26.39	351,884.26
	INTL BUSINESS MACHINES	2,767	124.73	345,127.91
	MICROSOFT	17,599	23.93	421,144.07
	ORACLE	29,676	22.51	668,006.76
	DTE ENERGY	7,702	47.13	362,995.26
	ENERGEN	9,997	43.97	439,568.09
	アメリカドル小計	411,069		14,340,197.60 (1,229,528,542)
カナダ ドル	ENCANA	10,927	29.31	320,270.37
	NEXEN	16,093	19.83	319,124.19
	AGRIUM	8,232	73.06	601,429.92
	TORONTO-DOMINION BANK	6,779	71.78	486,596.62
	カナダドル小計	42,031		1,727,421.10 (141,026,658)
ユーロ	ENI	21,940	15.65	343,361.00
	TOTAL	7,157	37.06	265,274.20
	SALZGITTER AG	4,154	47.77	198,457.35
	BOUYGUES	11,813	32.44	383,272.78
	PORSCHE AUTOMOBIL	24,217	36.77	890,580.17
	UNILEVER	11,737	21.31	250,115.47
	SANOFI-AVENTIS	7,694	45.26	348,230.44
	BANCO SANTANDER	48,139	9.21	443,408.32
	BNP PARIBAS	5,610	49.74	279,069.45
	NOKIA	37,601	6.79	255,498.79
	TELEFONICA S.A.	54,942	17.40	956,265.51
	IBERDROLA SA	141,717	5.46	774,908.55
	ユーロ小計	376,721		5,388,442.03 (588,363,985)
イギリス	ROYAL DUTCH SHELL	33,481	16.73	560,137.13

ポンド	IMPERIAL TOBACCO GROUP	26,302	18.29	481,063.58
	GLAXOSMITHKLINE	21,147	12.25	259,156.48
	BARCLAYS PLC	37,062	3.03	112,649.94
	VODAFONE GROUP	156,923	1.53	241,033.72
	NATIONAL GRID	45,075	5.48	247,011.00
	イギリスポンド小計	319,990		1,901,051.85 (253,277,137)
スイス フラン	HOLCIM	7,172	61.45	440,719.40
	ZURICH FINANCIAL SERVICE	1,981	226.40	448,498.40
	SWISSCOM	1,312	394.80	517,977.60
	スイスフラン小計	10,465		1,407,195.40 (117,134,945)
ノル ウェー クローネ	STATOIL	17,423	119.70	2,085,533.10
	ノルウェークローネ小計	17,423		2,085,533.10 (28,655,224)
オースト ラリア ドル	BHP BILLITON	20,744	37.30	773,751.20
	AUST AND NZ BANKING GROUP	17,682	22.44	396,784.08
	MACQUARIE GROUP	9,456	36.50	345,144.00
	TELSTRA CORPORATION	141,375	2.76	390,195.00
	オーストラリアドル小計	189,257		1,905,874.28 (147,400,316)
香港ドル	ESPRIT HOLDING	206,303	45.05	9,293,950.15
	CHEUNG KONG HOLD	29,000	98.50	2,856,500.00
	香港ドル小計	235,303		12,150,450.15 (133,897,960)
	合計	2,118,080		3,042,004,667 (2,639,284,767)

(注)1.通貨種類毎の小計欄の( )内は、邦貨換算額であります。

2.合計金額欄の( )内は、外貨建有価証券に係わるもので、内書きであります。

3.通貨の表示は、邦貨については円単位、外貨についてはその通貨の表記単位で表示しております。

4.外貨建有価証券の内訳

通貨	銘柄数	組入株式時価比率	合計金額に対する比率
アメリカドル	株式 29銘柄	100.00%	46.59%
カナダドル	株式 4銘柄	100.00%	5.34%
ユーロ	株式 12銘柄	100.00%	22.29%
イギリスポンド	株式 6銘柄	100.00%	9.60%
スイスフラン	株式 3銘柄	100.00%	4.44%
ノルウェークローネ	株式 1銘柄	100.00%	1.09%
オーストラリアドル	株式 4銘柄	100.00%	5.58%
香港ドル	株式 2銘柄	100.00%	5.07%

株式以外の有価証券  
該当事項はありません。

## 第2 信用取引契約残高明細表

該当事項はありません。

## 第3 デリバティブ取引及び為替予約取引の契約額等及び時価の状況表

「注記表(デリバティブ取引等に関する注記)」に記載しております。

## 2【ファンドの現況】

## 【純資産額計算書】(平成22年9月30日現在)

資産総額	3,389,210,747 円
負債総額	54,209,612 円
純資産総額( - )	3,335,001,135 円
発行済数量	7,195,852,421 口
1 単位当たり純資産額( / )	0.4635 円

## 第4【内国投資信託受益証券事務の概要】

名義書換	該当事項はありません。
受益者名簿の閉鎖の時期	該当事項はありません。
受益者等に対する特典	該当事項はありません。
譲渡制限の内容	譲渡制限は設けておりません。
受益証券の不発行	委託会社は、やむを得ない事情などがある場合を除き、当該振替受益権を表示する受益証券を発行しません。 受益者は、委託会社がやむを得ない事情などにより受益証券を発行する場合を除き、無記名式受益証券から記名式受益証券への変更の請求、記名式受益証券から無記名式受益証券への変更の請求、受益証券の再発行の請求を行わないものとします。
受益権の譲渡	受益者は、保有する受益権を譲渡する場合、譲渡の対象とする受益権が記載または記録されている振替口座簿にかかる振替機関等に、振り替えの申請をするものとします。 * 委託会社は、委託会社が必要と認めたとき、またはやむを得ない事情があると判断したときは、振替停止日や振替停止期間を設けることがあります。
受益権の譲渡の対抗要件	受益権の譲渡は、振替口座簿への記載または記録によらなければ、委託会社および受託会社に対抗することができません。
受益権の再分割	委託会社は、受託会社と協議のうえ、社振法の規定に従い、一定日現在の受益権を均等に再分割できるものとします。
質権口記載または記録の受益権の取り扱い	振替機関等の振替口座簿の質権口に記載または記録されている受益権にかかる分配金の支払い、換金の申し込みの受け付け、換金代金および償還金の支払いなどについては、信託約款の規定によるほか、民法その他の法令などに従って取り扱われます。



## 第三部【委託会社等の情報】

### 第1【委託会社等の概況】

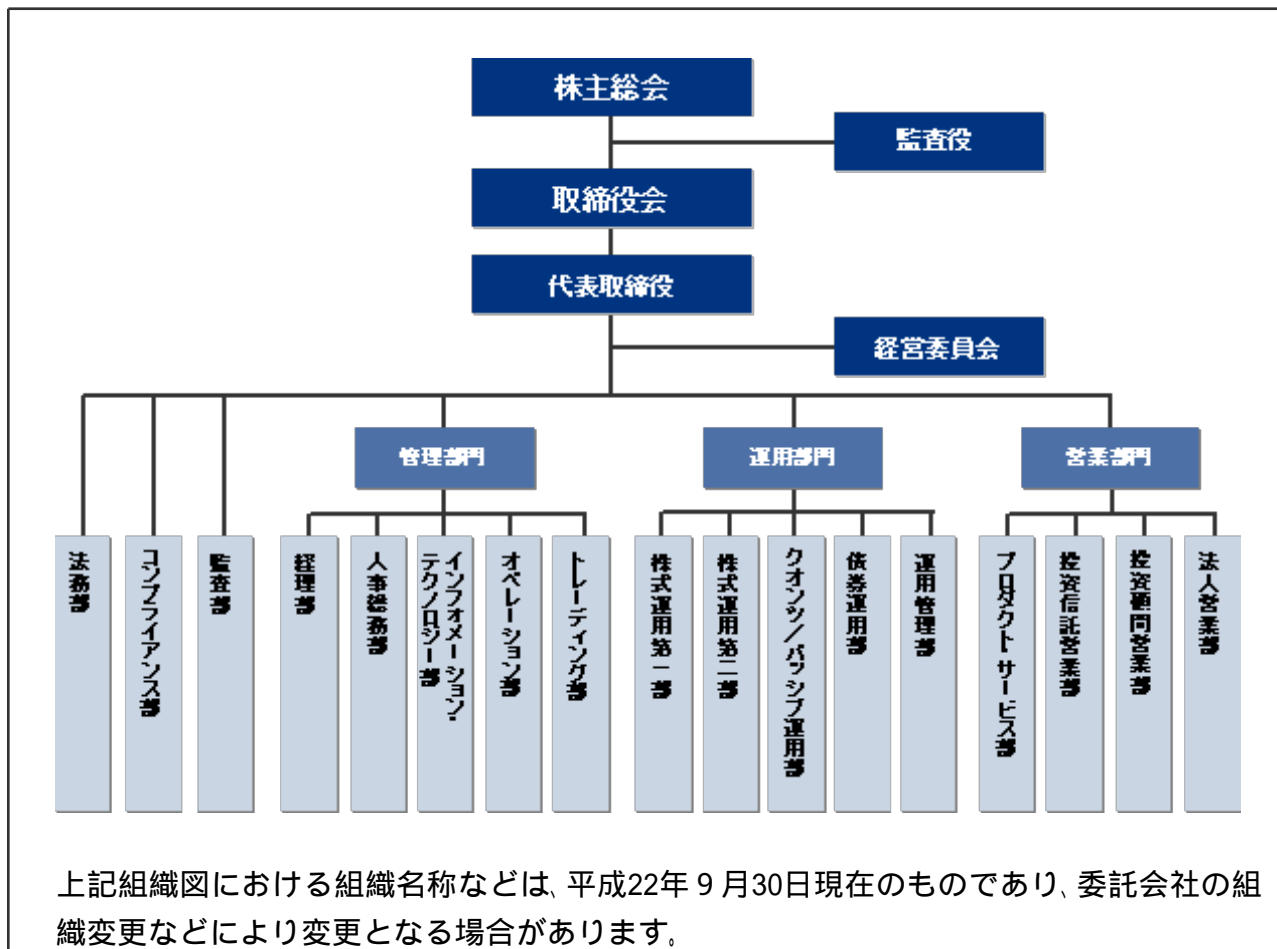
#### 1【委託会社等の概況】

##### (1)資本金の額

平成22年9月30日 現在の状況	資本金：3,000百万円 発行可能株式総数：56,400株 発行済株式総数：20,000株
直近5カ年における 主な資本金の額の増 減	平成22年6月15日付で、親会社であるインベスコ・アセット・マネジメント・リミテッドの出資を受け、資本金の額は480百万円から3,000百万円に増加。

##### (2)委託会社等の機構

###### 組織図



## 会社の意思決定機構

取締役会	<p>取締役の全員をもって構成される取締役会は、代表取締役を議長とし、原則として四半期ごとに開催されます。</p> <p>取締役会は、経営管理全般に関する重要な事項について、取締役の過半数が出席し、出席取締役の過半数をもって決議します。</p>
代表取締役	<p>代表取締役は、委託会社の全般的な業務執行の最高責任者として、取締役会で決議された事項または委任を受けた事項の遂行に対し、権限と責任を有します。</p>
経営委員会	<p>取締役等から構成される経営委員会は、代表取締役を議長とし、原則として毎月1回開催されます。</p> <p>経営委員会は、取締役会で決定した基本方針に基づき、取締役会から委譲を受けた権限の範囲内において、経営管理全般に関する重要な事項を協議・決定します。</p>

## 投資運用に関する意思決定プロセス

Plan（計画）	<p>基本的な運用方針は、原則として、毎月1回以上開催される投資戦略委員会において決定されます。</p> <p>投資戦略委員会は、運用部門長(CIO)および各運用部で構成され、各運用部のトップ・ダウンおよびボトム・アップの調査結果をもとに、国内外の経済動向や市場動向の分析を行い、月次の運用基本方針を協議、決定します。また適宜、長期基本方針を協議、決定します。</p>
Do（実行）	<p>各運用部は、投資戦略委員会で決定された運用基本方針に基づいて運用計画書を策定し、運用部門長(CIO)の承認を受けます。</p> <p>各運用部のファンドマネジャーは、運用ガイドライン、運用基本方針および運用計画書に従って、ポートフォリオを構築します。</p>
See（検証）	<p>運用リスク管理委員会(IRMC)は、リスク管理委員会(RMC)の分会として、定量的なリスク計測結果をもとに、運用の適切性・妥当性を検証、審議します。</p> <p>また、運用部門から独立したコンプライアンス部が、常時、関連法令および運用ガイドラインなどの遵守状況をチェックし、運用の信頼性・安定性の確保を図ります。</p>

## 2【事業の内容及び営業の概況】

事業の内容	<p>「投資信託及び投資法人に関する法律」に定める投資信託委託会社である委託会社は、証券投資信託の設定を行うとともに、「金融商品取引法」に定める金融商品取引業者としてその運用（投資運用業）を行っています。</p> <p>また「金融商品取引法」に定める投資助言業務および同法に定める第二種金融商品取引業を行っています。</p>														
運用する投資信託財産の合計純資産総額	<p style="text-align: right;">(平成22年9月30日現在)</p> <table border="1" data-bbox="499 566 1418 750"> <thead> <tr> <th data-bbox="499 566 767 616">基本的性格</th> <th data-bbox="767 566 999 616">ファンド数</th> <th data-bbox="999 566 1418 616">純資産総額(単位：百万円)</th> </tr> </thead> <tbody> <tr> <td data-bbox="499 616 767 660">株式投資信託</td> <td data-bbox="767 616 999 660" style="text-align: center;">67</td> <td data-bbox="999 616 1418 660" style="text-align: right;">433,345</td> </tr> <tr> <td data-bbox="499 660 767 705">公社債投資信託</td> <td data-bbox="767 660 999 705" style="text-align: center;">1</td> <td data-bbox="999 660 1418 705" style="text-align: right;">4,177</td> </tr> <tr> <td data-bbox="499 705 767 750" style="text-align: center;">合計</td> <td data-bbox="767 705 999 750" style="text-align: center;">68</td> <td data-bbox="999 705 1418 750" style="text-align: right;">437,523</td> </tr> </tbody> </table> <p>* ファンド数および純資産総額は、親投資信託を除きます。</p>			基本的性格	ファンド数	純資産総額(単位：百万円)	株式投資信託	67	433,345	公社債投資信託	1	4,177	合計	68	437,523
基本的性格	ファンド数	純資産総額(単位：百万円)													
株式投資信託	67	433,345													
公社債投資信託	1	4,177													
合計	68	437,523													

### 3【委託会社等の経理状況】

1. 当社の第19期事業年度（自平成20年4月1日 至平成21年3月31日）及び第20期事業年度（自平成21年4月1日 至平成22年3月31日）の財務諸表は、「財務諸表等の用語、様式及び作成方法に関する規則」（昭和38年大蔵省令第59号、以下「財務諸表等規則」という）並びに同規則第2条の規定に基づき「投資信託及び投資法人に関する法律施行規則」（平成12年総理府令第129号）に基づいて作成しております。
2. 当社は、金融商品取引法第193条の2第1項の規定に基づき、第19期事業年度（自平成20年4月1日 至平成21年3月31日）及び第20期事業年度（自平成21年4月1日 至平成22年3月31日）の財務諸表について、新日本有限責任監査法人により監査を受けております。

## 1. 財務諸表

## (1) 【貸借対照表】

(単位：千円)

科目	期別	第19期 (平成21年3月31日現在)			第20期 (平成22年3月31日現在)		
		内訳	金額	構成比	内訳	金額	構成比
(資産の部)				%			%
流動資産							
現金			-			-	
預金			2,087,049			1,572,268	
前払費用			54,169			44,353	
未収入金			61,139			70,384	
未収委託者報酬			247,193			487,983	
未収投資顧問料			60,583			65,118	
未収還付法人税等			271,185			-	
繰延税金資産			-			-	
その他の流動資産			62,449			48,998	
流動資産計			2,843,771	87.1		2,289,107	85.8
固定資産							
有形固定資産							
建物		105,475			93,769		
器具備品		19,079			12,882		
建設仮勘定		-	124,554	3.8	1,000	107,651	4.0
無形固定資産							
ソフトウェア		11,346			7,055		
電話加入権		3,972	15,318	0.5	3,972	11,027	0.4
投資その他の資産							
投資有価証券		161			317		
差入保証金		267,531			248,097		
その他の投資		14,050	281,743	8.6	13,179	261,594	9.8
固定資産計			421,616	12.9		380,274	14.2
資産合計			3,265,387	100.0		2,669,381	100.0

(単位：千円)

科目	第19期 (平成21年3月31日現在)			第20期 (平成22年3月31日現在)		
	内訳	金額	構成比	内訳	金額	構成比
(負債の部)			%			%
流動負債						
預り金		37,722			120,961	
未払金						
未払収益分配金	2,861			1,890		
未払償還金	59,815			62,060		
未払手数料	102,324			233,727		
その他の未払金	90,895	255,897		93,807	391,486	
未払費用		108,391			189,485	
未払法人税等		12,655			4,882	
未払消費税等		-			12,492	
賞与引当金		103,368			69,629	
その他の流動負債		100			1,511	
流動負債計		518,135	15.9		790,448	29.6
固定負債						
退職給付引当金		331,230			390,639	
役員退職慰労引当金		31,958			41,076	
固定負債計		363,188	11.1		431,715	16.2
負債合計		881,324	27.0		1,222,164	45.8
(純資産の部)						
株主資本						
資本金		480,000	14.7		480,000	18.0
資本剰余金						
資本準備金	114,578			114,578		
その他資本剰余金						
資本金減少差益	117,810			117,810		
資本剰余金合計		232,389	7.1		232,389	8.7
利益剰余金						
その他利益剰余金						
繰越利益剰余金	1,671,674			734,670		
利益剰余金合計		1,671,674	51.2		734,670	27.5
株主資本合計		2,384,063	73.0		1,447,060	54.2
評価・換算差額等						
その他有価証券評価差額金		-			156	
評価・換算差額等合計		-	0.0		156	0.0
純資産合計		2,384,063	73.0		1,447,216	54.2
負債・純資産合計		3,265,387	100.0		2,669,381	100.0

## (2) 【損益計算書】

(単位：千円)

科目	第19期 (自平成20年4月1日 至平成21年3月31日)			第20期 (自平成21年4月1日 至平成22年3月31日)		
	内訳	金額	構成比	内訳	金額	構成比
営業収益			%			%
委託者報酬		1,910,840			2,085,061	
投資顧問料		1,314,672			934,141	
付随業務収入		542,622			495,013	
営業収益計		3,768,134	100.0		3,514,216	100.0
営業費用						
支払手数料		667,716			893,469	
広告宣伝費		76,530			10,064	
公告費		935			775	
調査費						
調査費	131,857			163,802		
委託調査費	476,675			535,497		
図書費	2,857	611,390		3,320	702,620	
委託計算費		122,901			145,582	
営業雑経費						
通信費	23,934			22,872		
印刷費	64,995			40,654		
協会費	7,184			5,450		
その他営業雑経費	22,770	118,883		90	69,067	
営業費用計		1,598,357	42.4		1,821,579	51.8
一般管理費						
給料						
役員報酬	197,007			219,094		
給料・手当	1,172,891			997,723		
賞与	413,093	1,782,992		296,890	1,513,708	
退職金		2,960			29,933	
交際費		13,559			6,384	
寄付金		4,745			4,700	
旅費交通費		41,395			30,991	
租税公課		18,491			6,355	
不動産賃借料		266,112			265,079	
退職給付費用		94,560			86,749	
役員退職慰労引当金繰入		6,247			8,305	
賞与引当金繰入		103,368			69,629	
減価償却費		27,132			22,193	
福利厚生費		155,752			117,508	
諸経費		376,741			478,178	
一般管理費計		2,894,059	76.8		2,639,717	75.1
営業損失( )		724,282	19.2		947,080	26.9

期別 科目	第19期 (自平成20年4月1日 至平成21年3月31日)			第20期 (自平成21年4月1日 至平成22年3月31日)		
	内訳	金額	構成比	内訳	金額	構成比
営業外収益			%			%
受取利息		6,892			1,318	
有価証券利息		278			-	
未払分配金等償還益		989			-	
為替換算差益		9,547			-	
還付加算金		-			7,670	
雑益		5,175			9,410	
営業外収益計		22,883	0.6		18,399	0.5
営業外費用						
支払利息		61			-	
為替換算差損		-			4,426	
雑損		5,695			1,606	
営業外費用計		5,757	0.2		6,032	0.2
経常損失( )		707,156	18.8		934,713	26.6
特別利益						
前期損益修正益		58,439			-	
特別利益計		58,439	1.6		-	0.0
特別損失						
特別退職金		54,436			-	
固定資産除却損		33			-	
投資有価証券評価損		338			-	
特別損失計		54,808	1.5		-	0.0
税引前当期純損失( )		703,526	18.7		934,713	26.6
法人税、住民税及び事業税		24,796			2,290	
法人税等追徴税額		53,470			-	
法人税等調整額		120,385			-	
法人税等計		198,652	5.3		2,290	0.1
当期純損失( )		902,178	23.9		937,003	26.7



## (3) 【株主資本等変動計算書】

(単位：千円)

科目	期別	
	第19期 (自平成20年4月1日 至平成21年3月31日)	第20期 (自平成21年4月1日 至平成22年3月31日)
	金額	金額
株主資本		
資本金		
前期末残高	480,000	480,000
当期変動額		
当期変動額合計	-	-
当期末残高	480,000	480,000
資本剰余金		
資本準備金		
前期末残高	114,578	114,578
当期変動額		
当期変動額合計	-	-
当期末残高	114,578	114,578
その他資本剰余金		
前期末残高	117,810	117,810
当期変動額		
当期変動額合計	-	-
当期末残高	117,810	117,810
資本剰余金合計		
前期末残高	232,389	232,389
当期変動額		
当期変動額合計	-	-
当期末残高	232,389	232,389
利益剰余金		
その他利益剰余金		
繰越利益剰余金		
前期末残高	2,573,852	1,671,674
当期変動額		
当期純損失( )	902,178	937,003
当期変動額合計		
当期末残高	1,671,674	734,670
利益剰余金合計		
前期末残高	2,573,852	1,671,674
当期変動額		
当期純損失( )	902,178	937,003
当期変動額合計		
当期末残高	1,671,674	734,670
株主資本合計		
前期末残高	3,286,242	2,384,063
当期変動額		
当期純損失( )	902,178	937,003
当期変動額合計		
当期末残高	2,384,063	1,447,060
評価・換算差額等		
その他有価証券評価差額金		
前期末残高	-	-
当期変動額		
株主資本以外の項目の当期変動額(純額)	-	156
当期変動額合計		
当期末残高	-	156
評価・換算差額等合計		
前期末残高	-	-
当期変動額		
株主資本以外の項目の当期変動額(純額)	-	156
当期変動額合計		
当期末残高	-	156
純資産合計		
前期末残高	3,286,242	2,384,063
当期変動額		
当期純損失( )	902,178	937,003
株主資本以外の項目の当期変動額(純額)	-	156
当期変動額合計	902,178	936,847
当期末残高	2,384,063	1,447,216

## 重要な会計方針

	第19期 (自平成20年4月1日 至平成21年3月31日)	第20期 (自平成21年4月1日 至平成22年3月31日)
1. 有価証券の 評価基準及び評 価方法	<p>(1) 満期保有目的の債券 償却原価法（定額法）を採用して おります。</p> <p>(2) その他有価証券 時価のあるもの 決算日の市場価格等に基づく 時価法（評価差額は全部資本 直入法により処理し、売却原価 は移動平均法により算定）を 採用しております。</p> <p>時価のないもの 移動平均法による原価法を採 用しております。</p>	<p>(1) 満期保有目的の債券 同左</p> <p>(2) その他有価証券 同左</p>
2. 固定資産の 減価償却の方法	<p>(1) 有形固定資産（リース資産を除 く） 定率法を採用しております。 なお、主な耐用年数は以下のと りであります。 建物 15～24年 器具備品 4～20年</p> <p>(2) 無形固定資産（リース資産を除く） 定額法を採用しております。 なお、自社利用のソフトウェアに ついては、社内における利用可能 期間（5年）に基づく定額法を 採用しております。</p> <p>(3) リース資産 所有権移転外ファイナンス・リース取 引に係るリース資産 リース期間を耐用年数とし、残存価格を ゼロとして算定する方法によって おります。 平成19年3月31日以前に契約をした、 リース物件の所有権が借主に移転すると 認められるもの以外のファイナンス・ リース取引については、通常の賃貸借取 引に係る方法に準じた会計処理によ って おります。</p>	<p>(1) 有形固定資産（リース資産を除 く） 同左</p> <p>(2) 無形固定資産（リース資産を除く） 同左</p> <p>(3) リース資産 同左</p>

	第19期 (自平成20年4月1日 至平成21年3月31日)	第20期 (自平成21年4月1日 至平成22年3月31日)
3. 引当金の計上基準	<p>(1) 貸倒引当金 一般債権については貸倒実績率により、貸倒懸念債権等特定の債権については個別に回収可能性を勘案し、回収不能見込額を計上しております。ただし、当期の繰入はありません。</p> <p>(2) 賞与引当金 従業員に対する賞与の支出に充てるため、支給見込額に基づき当期に見合う分を計上しております。</p> <p>(3) 退職給付引当金 従業員の退職金支給に備えて、簡便法により自己都合退職による期末要支給額の100%を計上しております。</p> <p>(4) 役員退職慰労引当金 役員の退職慰労金の支出に備えるため、内規に基づく期末要支給額を基準として計上しております。</p>	<p>(1) 貸倒引当金 同左</p> <p>(2) 賞与引当金 同左</p> <p>(3) 退職給付引当金 同左</p> <p>(4) 役員退職慰労引当金 同左</p>
4. リース取引の処理方法	リース物件の所有権が借主に移転すると認められるもの以外のファイナンス・リース取引については、通常の賃貸借取引に係る方法に準じた会計処理によっております。	同左
5. その他財務諸表作成のための基本となる重要な事項	消費税の会計処理 消費税及び地方消費税の会計処理は税抜き方式によっております。	消費税の会計処理 同左

## 会計処理方法の変更

第19期 (自 平成 20年 4月 1日 至 平成 21年 3月 31日)	第20期 (自 平成 21年 4月 1日 至 平成 22年 3月 31日)
<p>(リース取引に関する会計基準等) 所有権移転外ファイナンス・リース取引については、従来賃貸借取引に係る方法に準じた会計処理によっておりましたが、当事業年度より「リース取引に関する会計基準」(企業会計基準第13号(平成5年6月17日(企業審議会第一部会)、平成19年3月30日改正))及び「リース取引に関する会計基準の適用指針」(企業会計基準適用指針第16号(平成6年1月18日(日本公認会計士協会 会計制度委員会)、平成19年3月30日改正))を適用し、通常の売買取引に係る方法に準じた会計処理によっております。</p> <p>なお、リース取引開始日が適用初年度開始前の所有権移転外ファイナンス・リース取引については、引き続き通常の賃貸借取引に係る方法に準じた会計処理を適用しております。</p> <p>これによる損益に与える影響はありません。</p>	<p>—————</p>

## 表示方法の変更

第19期 (自 平成 20年 4月 1日 至 平成 21年 3月 31日)	第20期 (自 平成 21年 4月 1日 至 平成 22年 3月 31日)
<p>(貸借対照表) 未収収益から未収投資顧問料に変更しました。</p> <p>(損益計算書) 金融商品取引法への変更に伴い、兼業収入から付随業務収入に変更しました。</p>	<p>—————</p>

## 追加情報

第19期 (自 平成 20年 4月 1日 至 平成 21年 3月 31日)	第20期 (自 平成 21年 4月 1日 至 平成 22年 3月 31日)

	<p>当社は平成22年4月1日、モルガン・スタンレー・アセット・マネジメント投信株式会社（代表取締役社長：ジョン R. アルカイヤ、所在地：東京都渋谷区）から日本株式運用戦略全般および外国株式パッシブ運用戦略全般等に係る事業を譲り受け、その譲受目標日を受益者の同意等を条件として平成22年7月5日とすることについて、両社間で合意した旨を公表しました。</p> <p>当社は、補完的な運用戦略を新たに取り入れ運用力の強化・多様化を図ることにより、国内外のリテールおよび機関投資家に提供する資産運用サービスを一層強化し、日本における資産運用事業の基盤を拡充します。</p> <p>このたびの合意は、平成21年10月19日付けのインベスコ・グループの持ち株会社インベスコ・リミテッドとモルガン・スタンレーとの間の合意に基づくものです。日本においては、それぞれの日本法人であるインベスコ投信投資顧問とモルガン・スタンレー・アセット・マネジメント投信との間で、事業譲受の対象となっている以下の運用戦略について、個別運用口座や投資信託の譲受について協議を行ってまいりました。</p> <ul style="list-style-type: none"> <li>・ 日本株式運用戦略全般</li> <li>・ 外国株式パッシブ運用戦略全般</li> <li>・ グローバル・バリュー・エクイティ運用戦略</li> <li>・ ハイ・イールド債運用戦略</li> </ul> <p>当社は、我が国法令に準拠し、法定手続きやデータ移管等を実施し、円滑な事業譲受に万全を期す所存です。</p> <p>原則として、移管される運用戦略を担当する運用関係者やその他関係者も同時にインベスコ・グループ傘下企業に移籍する予定です。また、運用の目的および基本方針に変更はなく、運用も継続されます。</p>
--	---

## 注記事項

(貸借対照表関係)

第19期 (平成21年3月31日現在)	第20期 (平成22年3月31日現在)												
有形固定資産から控除されている減価償却累計額	有形固定資産から控除されている減価償却累計額												
<table style="width: 100%; border-collapse: collapse;"> <tr> <td style="width: 30%;">建物</td> <td style="text-align: right;">45,004 千円</td> </tr> <tr> <td>器具備品</td> <td style="text-align: right;"><u>58,603</u></td> </tr> <tr> <td style="text-align: right;">計</td> <td style="text-align: right;">103,607</td> </tr> </table>	建物	45,004 千円	器具備品	<u>58,603</u>	計	103,607	<table style="width: 100%; border-collapse: collapse;"> <tr> <td style="width: 30%;">建物</td> <td style="text-align: right;">56,710 千円</td> </tr> <tr> <td>器具備品</td> <td style="text-align: right;"><u>64,800</u></td> </tr> <tr> <td style="text-align: right;">計</td> <td style="text-align: right;">121,510</td> </tr> </table>	建物	56,710 千円	器具備品	<u>64,800</u>	計	121,510
建物	45,004 千円												
器具備品	<u>58,603</u>												
計	103,607												
建物	56,710 千円												
器具備品	<u>64,800</u>												
計	121,510												

## （損益計算書関係）

第19期 (自平成20年4月1日 至平成21年3月31日)	第20期 (自平成21年4月1日 至平成22年3月31日)
固定資産除却損 固定資産除却損は器具備品33千円でありま す。	—————

## （株主資本等変動計算書関係）

前事業年度（自平成20年4月1日至平成21年3月31日）

## 1．発行済株式に関する事項

株式の種類	前事業年度末	増加	減少	当事業年度末
普通株式（株）	9,600	-	-	9,600

当事業年度（自平成21年4月1日至平成22年3月31日）

## 1．発行済株式に関する事項

株式の種類	前事業年度末	増加	減少	当事業年度末
普通株式（株）	9,600	-	-	9,600

## (リース取引関係)

第19期 (自平成20年4月1日 至平成21年3月31日)	第20期 (自平成21年4月1日 至平成22年3月31日)
リース取引に関する会計基準適用初年度開始以前の所有権移転外ファイナンス・リース取引(借主側) (1) リース物件の取得価額相当額、減価償却累計額相当額及び期末残高相当額	リース取引に関する会計基準適用初年度開始以前の所有権移転外ファイナンス・リース取引(借主側) (1) リース物件の取得価額相当額、減価償却累計額相当額及び期末残高相当額
有形固定資産 器具備品	有形固定資産 器具備品
取得価額相当額 54,590千円	取得価額相当額 54,590千円
減価償却累計額相当額 32,754	減価償却累計額相当額 43,672
期末残高相当額 21,836	期末残高相当額 10,918
無形固定資産 ソフトウェア	無形固定資産 ソフトウェア
取得価額相当額 18,145千円	取得価額相当額 18,145千円
減価償却累計額相当額 16,330	減価償却累計額相当額 18,145
期末残高相当額 1,815	期末残高相当額 0
合計	合計
取得価額相当額 72,735	取得価額相当額 72,735
減価償却累計額相当額 49,084	減価償却累計額相当額 61,817
期末残高相当額 23,650	期末残高相当額 10,918
(2) 未経過リース料期末残高相当額	(2) 未経過リース料期末残高相当額
1年内 13,291千円	1年内 11,665千円
1年超 11,665	1年超 0
合計 24,957	合計 11,665
(3) 支払リース料、減価償却費相当額及び支払利息相当額	(3) 支払リース料、減価償却費相当額及び支払利息相当額
支払リース料 13,920千円	支払リース料 13,920千円
減価償却費相当額 12,732千円	減価償却費相当額 12,732千円
支払利息相当額 1,048千円	支払利息相当額 628千円
(4) 減価償却費相当額及び利息相当額の算定方法	(4) 減価償却費相当額及び利息相当額の算定方法
減価償却費相当額の算定方法 リース期間を耐用年数とし、残存価額を零とする定額法によっております。	同左
利息相当額の算定方法 リース料総額とリース物件の取得価額相当額の差額を利息相当額とし、各期への配分法については、利息法によっております。	
(減損損失について) リース資産に配分された減損損失はありません。	

## （金融商品関係）

当事業年度（自 平成21年4月1日 至 平成22年3月31日）

## （追加情報）

当事業年度より、「金融商品に関する会計基準」（企業会計基準第10号 平成20年3月10日）及び「金融商品の時価等の開示に関する適用指針」（企業会計基準適用指針第19号 平成20年3月10日）を適用しております。

## 1. 金融商品の状況に関する事項

## （1）金融商品に対する取組方針

当社は、主に第2種金融商品取引、投資助言・代理業及び投資運用業を行っており、資金計画に照らして、必要な資金（主にグループ本社よりの資本増資）を調達しております。デリバティブ等の投機的な取引は行わない方針であります。

## （2）金融商品の内容及びそのリスク並びにリスク管理体制

国内の未収入金に関しては、顧客の契約不履行によってもたらされる信用リスクに晒されており、国外拠点に対する外貨建ての債権債務に関しては、各月末から次月精算までの短期為替変動によるリスクに晒されております。また、有価証券及び投資有価証券は、主に投資信託であり、当社の投資信託設定のための小額資金投資で売買目的ではありません。未収入金等については、定期的に残高、期日を適切に把握する体制を整えております。

## 2. 金融商品の時価等に関する事項

平成22年3月31日における貸借対照表計上額、時価、及びこれらの差額については、次のとおりであります。なお、時価を把握することが極めて困難と認められるものは、次表には含めておりません。（（注2）参照）

（単位：千円）

	貸借対照表 計上額(*)	時価(*)	差額
(1)現金及び預金	1,572,268	1,572,268	-
(2)未収入金	70,384	70,384	-
(3)未収委託者報酬	487,983	487,983	-
(4)未収投資顧問料	65,118	65,118	-
(5)投資有価証券 其他有価証券	317	317	-
(6)未払金	(391,486)	(391,486)	-

(\*) 負債に計上されているものについては、( )で示しています。

## （注1）金融商品の時価の算定方法並びに有価証券及びデリバティブ取引に関する事項

## (1)現金及び預金 (2)未収入金 (3)未収委託者報酬 (4)未収投資顧問料

これらは短期間で決済されるため、時価は帳簿価額にほぼ等しいことから当該帳簿価額によっております。

## (5)投資有価証券

時価については、投資有価証券に関しては基準価額を基に算出しております。



## (6)未払金

短期間で決済されるため、時価は帳簿価額にほぼ等しいことから当該帳簿価額によっております。

(注2) 差入保証金は市場価格がなく、かつ将来キャッシュフローを見積もることができず、時価を把握することが極めて困難と認められるため、時価開示の対象としておりません。

(注3) 満期のある金銭債権及び満期のある有価証券の決算日後の償還予定額

(単位：千円)

	1年以内	1年超 10年以内
(1)現金及び預金	1,572,268	-
(2)未収入金	70,384	-
(3)未収委託者報酬	487,983	-
(4)未収投資顧問料	65,118	-
(5)投資有価証券 その他有価証券	-	317
合計	2,195,755	317

（有価証券関係）

前事業年度（自 平成20年4月1日 至 平成21年3月31日）

1. 満期保有目的の債券で時価のあるもの

該当はありません。

2. その他有価証券で時価のあるもの

（単位：千円）

	取得原価 (千円)	貸借対照表日における 貸借対照表計上額 (千円)	差額 (千円)
貸借対照表計上額が取得 原価を超えるもの			
株式	-	-	-
債券	-	-	-
その他	-	-	-
小計	-	-	-
貸借対照表計上額が取得 原価を超えないもの			
株式	-	-	-
債券	-	-	-
その他	161	161	-
小計	161	161	-
合計	161	161	-

（注）表中の「取得原価」は減損処理後の帳簿価額であります。なお、当事業年度において減損処理を行い、投資有価証券評価損338千円を計上しております。

3. 当事業年度中に売却した満期保有目的の債券

区分	売却原価 (千円)	売却額 (千円)	売却損益 (千円)	売却の理由
国債	25,000	25,199	199	営業保証金供託の義務 が無くなった為
合計	25,000	25,199	199	-

4. 当事業年度中に売却したその他有価証券

該当はありません。

5. 時価評価されていない有価証券

該当はありません。

6. その他の有価証券のうち満期があるもの及び満期保有目的の債券の決算日後における償還予定額

該当はありません。

当事業年度（自 平成21年4月1日 至 平成22年3月31日）

1. 満期保有目的の債券で時価のあるもの

該当はありません。

2. その他有価証券で時価のあるもの

（単位：千円）

	取得原価 (千円)	貸借対照表日における 貸借対照表計上額 (千円)	差額 (千円)
貸借対照表計上額が取得 原価を超えるもの			
株式	-	-	-
債券	-	-	-
その他	161	317	156
小計	161	317	156
貸借対照表計上額が取得 原価を超えないもの			
株式	-	-	-
債券	-	-	-
その他	-	-	-
小計	-	-	-
合計	161	317	156

3. 当事業年度中に売却した満期保有目的の債券  
該当はありません。
4. 当事業年度中に売却したその他有価証券  
該当はありません。
5. 時価評価されていない有価証券  
該当はありません。
6. その他の有価証券のうち満期があるもの及び満期保有目的の債券の決算日後における償還予定額  
該当はありません。

(デリバティブ取引関係)

前事業年度(自平成20年4月1日至平成21年3月31日)

該当はありません。

当事業年度(自平成21年4月1日至平成22年3月31日)

該当はありません。

## (退職給付関係)

第19期 (自平成20年4月1日 至平成21年3月31日)	第20期 (自平成21年4月1日 至平成22年3月31日)
<p>1. 採用している退職給付制度の概要 当社は、確定給付型の制度として、退職一時金制度を設けている。</p> <p>2. 退職給付債務に関する事項 退職給付債務 331,230千円 退職給付引当金 331,230千円</p> <p>3. 退職給付費用に関する事項 勤務費用 94,560千円 退職給付費用 94,560千円</p> <p>4. 退職給付債務等の計算の基礎に関する事項 期末自己都合退職による要支給額を退職給付債務としております。</p>	<p>1. 採用している退職給付制度の概要 同左</p> <p>2. 退職給付債務に関する事項 退職給付債務 390,639千円 退職給付引当金 390,639千円</p> <p>3. 退職給付費用に関する事項 勤務費用 86,749千円 退職給付費用 86,749千円</p> <p>4. 退職給付債務等の計算の基礎に関する事項 同左</p>

## （税効果会計関係）

第19期 (平成 21年 3月 31日)	第20期 (平成 22年 3月 31日)
1. 繰延税金資産及び繰延税金負債の発生の主な原因別の内訳	1. 繰延税金資産及び繰延税金負債の発生の主な原因別の内訳
(単位：千円)	(単位：千円)
繰延税金資産	繰延税金資産
退職給付引当金超過額	退職給付引当金超過額
134,777	158,951
役員退職給付引当金超過額	役員退職給付引当金超過額
13,004	16,714
未払賞与	未払賞与
42,060	28,332
未払費用	未払費用
37,800	50,443
株式報酬費用加算	株式報酬費用加算
42,846	96,950
繰越欠損金	繰越欠損金
248,836	499,997
その他	その他
17,810	19,259
繰延税金資産小計	繰延税金資産小計
537,133	870,648
評価性引当金	評価性引当金
537,133	870,648
繰延税金資産合計	繰延税金資産合計
-	-
2. 法定実効税率と税効果会計適用後の法人税等の負担率との差異の原因となった主な項目別の内訳	2. 法定実効税率と税効果会計適用後の法人税等の負担率との差異の原因となった主な項目別の内訳
法定実効税率と税効果会計適用後の法人税等の負担率との差異については、税引前当期純損失が計上されているため、記載しておりません。	法定実効税率と税効果会計適用後の法人税等の負担率との差異については、税引前当期純損失が計上されているため、記載しておりません。

（関連当事者との取引）

第19期（自平成20年4月1日 至平成21年3月31日）

（追加情報）

当事業年度から平成18年10月17日公表の、「関連当事者の開示に関する会計基準」（企業会計基準委員会企業会計基準第11号）及び「関連当事者の開示に関する会計基準の適用指針」（企業会計基準委員会企業会計基準第13号）を適用しております。

この結果、従来の開示対象範囲に影響はありません。

## 1 関連当事者との取引

## 財務諸表提出会社と関連当事者との取引

## (1) 財務諸表提出会社の親会社及び法人主要株主等

種類	会社等の名称 又は氏名	所在地	資本金又は 出資金	事業の内容 又は職業	議決権等の 所有(被所有) 割合(%)	関連当事者 との関係	取引の内容	取引金額 (千円)	科目	期末残高 (千円)
親会社	INVESCO Asset Management Ltd	Finsbury Square , London , UK	120,054千 英ポンド	投資顧問 会社	(被所有) 直接 100.00	投資顧問	受取投資 顧問料	8,988	未収入金	320
							支払投資 顧問料	197,686	その他の 未払金	14,588

（注）取引金額、期末残高には消費税等が含まれておりません。

## (2) 財務諸表提出会社と同一の親会社を持つ会社等及び財務諸表提出会社のその他の関係会社の子会社等

種類	会社等の名称 又は氏名	所在地	資本金又は 出資金	事業の内容 又は職業	議決権等の 所有(被所有) 割合(%)	関連当事者 との関係	取引の内容	取引金額 (千円)	科目	期末残高 (千円)
親会社 の子会社	INVESCO Senior Secured Management Inc	1166 Avenue of the Americas New York 10036 U.S.A	1千 米ドル	投資顧問 会社	なし	投資顧問	受取 付随業務収入	438,184	未収入金	23,886
							支払投資 顧問料	26,855	その他の 未払金	2,045

（注）取引金額、期末残高には消費税等が含まれておりません。

## 2 親会社に関する注記

## (1) 親会社情報

INVESCO Asset Management Ltd (非上場)

INVESCO UK Ltd (非上場、持株会社)

INVESCO Ltd. (ニューヨーク証券取引所に上場)

第20期（自平成21年4月1日 至平成22年3月31日）

## 1 関連当事者との取引

## 財務諸表提出会社と関連当事者との取引

## (1) 財務諸表提出会社の親会社及び法人主要株主等

種類	会社等の名称 又は氏名	所在地	資本金又は 出資金	事業の内容 又は職業	議決権等の 所有(被所 有)割合(%)	関連当事者 との関係	取引の内容	取引金額 (千円)	科目	期末残高 (千円)
親会社	INVESCO Asset Management Ltd	Finsbury Square , London , UK	120,054千 英ポンド	投資顧問 会社	(被所有) 直接 100.00	投資顧問	受取投資 顧問料	1,256	未収入金	14
							支払投資 顧問料	179,823	その他の 未払金	14,781

(注) 取引金額、期末残高には消費税等が含まれておりません。

## (2) 財務諸表提出会社と同一の親会社を持つ会社等及び財務諸表提出会社のその他の関係会社の子会社等

種類	会社等の名称 又は氏名	所在地	資本金又は 出資金	事業の内容 又は職業	議決権等の 所有(被所 有)割合(%)	関連当事者 との関係	取引の内容	取引金額 (千円)	科目	期末残高 (千円)
親会社の子会社	INVESCO Senior Secured Management Inc	1166 Avenue of the Americas New York 10036 U.S.A	1千 米ドル	投資顧問 会社	なし	投資顧問	受取 付随業務収入	411,637	未収入金	32,655
							支払投資 顧問料	26,107	その他の 未払金	2,406
親会社の子会社	INVESCO Group Services, Inc.	1555 Peachtree Street, N.E., Suite 1800 Atlanta, Georgia 30309 U.S.A.	4,131千 米ドル	投資顧問 会社	なし	グループ 会社管理	グループ会社 管理費用	51,895	未収入金	0
							人件費	124,628	その他の 未払金	17,940

(注) 取引金額、期末残高には消費税等が含まれておりません。

## 2 親会社に関する注記

## (1) 親会社情報

INVESCO Asset Management Ltd (非上場)

INVESCO UK Ltd (非上場、持株会社)

INVESCO Ltd. (ニューヨーク証券取引所に上場)

## (1株当たり情報)

第19期 (自平成20年4月1日 至平成21年3月31日)	第20期 (自平成21年4月1日 至平成22年3月31日)
1株当たり純資産額 248,339円98銭	1株当たり純資産額 150,751円76銭
1株当たり当期純損失金額 93,976円91銭	1株当たり当期純損失金額 97,604円54銭
なお、潜在株式調整後1株当たり当期純利益については、1株当たり当期純損失であり、また、潜在株式が存在しないため記載しておりません。	なお、潜在株式調整後1株当たり当期純利益については、1株当たり当期純損失であり、また、潜在株式が存在しないため記載しておりません。

## (注)1株当たり当期純損失金額( )の算定上の基礎

	第19期 (自平成20年4月1日 至平成21年3月31日)	第20期 (自平成21年4月1日 至平成22年3月31日)
当期純損失( )(千円)	902,178	937,003
普通株式に係る当期純損失( )(千円)	902,178	937,003
普通株主に帰属しない金額(千円)	-	-
期中平均株式数(株)	9,600	9,600

## (重要な後発事象)

第19期 (自平成20年4月1日 至平成21年3月31日)	第20期 (自平成21年4月1日 至平成22年3月31日)
	<p>当社は、平成22年6月7日開催の取締役会において、事業拡大に伴う資金調達のため、36,920千米ドルの増資を行う決議をしました。</p> <ul style="list-style-type: none"> <li>・募集の方法 株主割当</li> <li>・株式の種類及び数 普通株式 10,400株</li> <li>・発行価額 1株につき3,550米ドル</li> <li>・発行価額のうち資本に組入れる額 25.2億円</li> <li>・募集株式と引換えにする金銭の払込の期間 平成22年6月7日から平成22年6月30日まで</li> </ul>



## 4 【利害関係人との取引制限】

金融商品取引法で禁止されている、利害関係人との取引行為	<p>a . 自己またはその取締役もしくは執行役との間における取引を行うことを内容とした運用を行うこと（投資者の保護に欠け、もしくは取引の公正を害し、または金融商品取引業の信用を失墜させるおそれがないものとして内閣府令で定めるものを除きます。）。</p> <p>b . 運用財産相互間において取引を行うことを内容とした運用を行うこと（投資者の保護に欠け、もしくは取引の公正を害し、または金融商品取引業の信用を失墜させるおそれがないものとして内閣府令で定めるものを除きます。）。</p> <p>c . 通常取引の条件と異なる条件であって取引の公正を害するおそれのある条件で、委託会社の親法人等（委託会社の総株主等の議決権の過半数を保有していることその他の当該金融商品取引業者と密接な関係を有する法人その他の団体として政令で定める要件に該当する者をいいます。以下同じです。）または子法人等（委託会社が総株主等の議決権の過半数を保有していることその他の当該金融商品取引業者と密接な関係を有する法人その他の団体として政令で定める要件に該当する者をいいます。以下同じです。）と有価証券の売買その他の取引または店頭デリバティブ取引を行うこと。</p> <p>d . 委託会社の親法人等または子法人等の利益を図るため、その行う投資運用業に関して運用の方針、運用財産の額または市場の状況に照らして不必要な取引を行うことを内容とした運用を行うこと。</p> <p>e . 上記c . およびd . に掲げるもののほか、委託会社の親法人等または子法人等が関与する行為であって、投資者の保護に欠け、もしくは取引の公正を害し、または金融商品取引業の信用を失墜させるおそれのあるものとして内閣府令で定める行為。</p>
-----------------------------	--

## 5 【その他】

定款の変更等	定款の変更は、株主総会の決議が必要です。
訴訟事件その他重要事項	平成22年7月5日付けで、委託会社はモルガン・スタンレー・アセット・マネジメント投信株式会社から、日本株式運用戦略全般および外国株式パッシブ運用戦略全般等にかかる事業を譲り受けました。

## 第2【その他の関係法人の概況】

### 1【名称、資本金の額及び事業の内容】

#### (1)受託会社

名称	資本金の額 (平成22年3月31日現在)	事業の内容
野村信託銀行株式会社	30,000百万円	銀行法に基づき銀行業を営むとともに、金融機関の信託業務の兼営等に関する法律（兼営法）に基づき信託業務を営んでいます。

#### (2)販売会社

名称	資本金の額 (平成22年3月31日現在)	事業の内容
高木証券株式会社	11,069百万円	「金融商品取引法」に定める第一種金融商品取引業を営んでいます。
野村証券株式会社	10,000百万円	
株式会社第三銀行	37,461百万円	銀行法に基づき銀行業務を営んでいます。

#### (3)投資顧問会社

名称	資本金の額 (平成22年6月30日現在)	事業の内容
インベスコ・アドバイザーズ・インク	750,581,555米ドル (約66,411百万円)	米国籍の会社であり、内外の有価証券などにかかる投資顧問業務および当該業務に付帯するその他一切の業務を営んでいます。

米ドルの円換算は、平成22年6月30日現在の株式会社三菱東京UFJ銀行の対顧客電信売買相場の仲値（1米ドル＝88.48円）によります。

### 2【関係業務の概要】

受託会社	当ファンドの受託会社として、投資信託財産の保管・管理・計算などを行います。
販売会社	当ファンドの販売会社として、受益権の募集・販売の取り扱いを行い、投資信託説明書（交付目論見書）・投資信託説明書（請求目論見書）の交付、運用報告書の交付代行、分配金・換金代金・償還金の支払いおよび分配金の再投資に関する事務などを行います。

投資顧問会社	委託会社より運用指図に関する権限の委託を受けて、投資判断・発注などを行います。
--------	---

### 3【資本関係】

受託会社	該当事項はありません。
販売会社	該当事項はありません。
投資顧問会社	該当事項はありません。

## 第3【その他】

目論見書の名称等	目論見書の別称として「投資信託説明書（交付目論見書）」または「投資信託説明書（請求目論見書）」という名称を用いることがあります。
目論見書の表紙等の記載事項	<ul style="list-style-type: none"> <li>・ 交付目論見書の表紙等に、以下の趣旨の事項を記載します。 <ul style="list-style-type: none"> <li>- ファンドに関する「投資信託説明書（請求目論見書）」（以下「請求目論見書」といいます。）を含む詳細な情報は、委託会社のホームページに掲載しています。また、信託約款の全文は請求目論見書に記載しています。</li> <li>- ファンドの商品内容に関して重大な変更を行う場合には、投資信託及び投資法人に関する法律（昭和26年法律第198号）に基づき、事前に受益者の意向を確認します。</li> <li>- ファンドの投資信託財産は、信託法（平成18年法律第108号）に基づき、受託会社において分別管理されています。</li> </ul> </li> <li>・ 請求目論見書の表紙等に、課税上は株式投資信託として取り扱われる旨を記載することがあります。</li> <li>・ 請求目論見書の表紙等に、以下の趣旨の事項を記載することがあります。 <ul style="list-style-type: none"> <li>- 金融商品の販売等に関する法律に係る重要事項</li> </ul> <p>当ファンドは主に国内外の株式、債券中心に投資しますので、以下の要因により、基準価額が下落し、損失を被ることがあります。</p> <ul style="list-style-type: none"> <li>・ 組入株式の価格の下落や、組入株式の発行会社の倒産、財務状況の悪化等の影響</li> <li>・ 金利変動等による組入債券の価格下落や、組入債券の発行体の倒産、財務状況の悪化等の影響</li> </ul> <p>また、上記に加えて、為替の変動により損失を被ることがあります。</p> </li> <li>・ 目論見書の表紙等に使用開始日を記載することがあります。</li> <li>・ 目論見書の表紙等にロゴ・マーク、図案およびキャッチコピーを採用すること、またファンドの商品分類、お申し込みに関する事項などを記載することがあります。</li> <li>・ 目論見書の表紙等に、投信評価機関、投信評価会社などによるレーティング、評価情報および評価分類などを表示する場合があります。</li> </ul>
請求目論見書の掲載事項	請求目論見書に、当ファンドの信託約款を掲載します。
目論見書の使用方法等	目論見書は、電子媒体として使用される他、インターネットなどに掲載されることがあります。

## 独立監査人の監査報告書

平成22年4月21日

インベスコ投信投資顧問株式会社  
取締役会御中

### あらた監査法人

指定社員 公認会計士 大木 一昭  
業務執行社員

当監査法人は、金融商品取引法第193条の2第1項の規定に基づく監査証明を行うため、「ファンドの経理状況」に掲げられているG Tグローバル インベストメント・オープンの平成21年8月29日から平成22年3月1日までの計算期間の財務諸表、すなわち、貸借対照表、損益及び剰余金計算書、注記表並びに附属明細表について監査を行った。この財務諸表の作成責任は経営者にあり、当監査法人の責任は独立の立場から財務諸表に対する意見を表明することにある。

当監査法人は、我が国において一般に公正妥当と認められる監査の基準に準拠して監査を行った。監査の基準は、当監査法人に財務諸表に重要な虚偽の表示がないかどうかの合理的な保証を得ることを求めている。監査は、試査を基礎として行われ、経営者が採用した会計方針及びその適用方法並びに経営者によって行われた見積りの評価も含め全体としての財務諸表の表示を検討することを含んでいる。当監査法人は、監査の結果として意見表明のための合理的な基礎を得たと判断している。

当監査法人は、上記の財務諸表が、我が国において一般に公正妥当と認められる企業会計の基準に準拠して、G Tグローバル インベストメント・オープンの平成22年3月1日現在の信託財産の状態及び同日をもって終了する計算期間の損益の状況をすべての重要な点において適正に表示しているものと認める。

インベスコ投信投資顧問株式会社及びファンドと当監査法人又は業務執行社員との間には、公認会計士法の規定により記載すべき利害関係はない。

以上

---

(注)1. 上記は、独立監査人の監査報告書の原本に記載された事項を電子化したものであり、その原本は当社(有価証券報告書提出会社)が別途保管しております。

2. 財務諸表の範囲にはX B R L データ自体は含まれていません。

[次へ](#)

**独立監査人の監査報告書**

平成21年6月10日

インベスコ投信投資顧問株式会社  
取締役会御中**新日本有限責任監査法人**

指定有限責任社員	公認会計士	松村 直季
業務執行社員		
指定有限責任社員	公認会計士	三浦 昇
業務執行社員		

当監査法人は、金融商品取引法第193条の2第1項の規定に基づく監査証明を行うため、「委託会社等の経理状況」に掲げられているインベスコ投信投資顧問株式会社の平成20年4月1日から平成21年3月31日までの第19期事業年度の財務諸表、すなわち、貸借対照表、損益計算書、及び株主資本等変動計算書について監査を行った。この財務諸表の作成責任は経営者であり、当監査法人の責任は独立の立場から財務諸表に対する意見を表明することにある。

当監査法人は、我が国において一般に公正妥当と認められる監査の基準に準拠して監査を行った。監査の基準は、当監査法人に財務諸表に重要な虚偽の表示がないかどうかの合理的な保証を得ることを求めている。監査は、試査を基礎として行われ、経営者が採用した会計方針及びその適用方法並びに経営者によって行われた見積りの評価も含め全体としての財務諸表の表示を検討することを含んでいる。当監査法人は、監査の結果として意見表明のための合理的な基礎を得たと判断している。

当監査法人は、上記の財務諸表が、我が国において一般に公正妥当と認められる企業会計の基準に準拠して、インベスコ投信投資顧問株式会社の平成21年3月31日現在の財政状態及び同日をもって終了する事業年度の経営成績をすべての重要な点において適正に表示しているものと認める。

会社と当監査法人又は業務執行社員との間には、公認会計士法の規定により記載すべき利害関係はない。

以上

---

上記は、独立監査人の監査報告書の原本に記載された事項を電子化したものであり、その原本は当社が別途保管しております。

## 独立監査人の監査報告書

平成22年10月20日

インベスコ投信投資顧問株式会社  
取締役会御中

### あらた監査法人

指定社員 公認会計士 大木 一昭  
業務執行社員

当監査法人は、金融商品取引法第193条の2第1項の規定に基づく監査証明を行うため、「ファンドの経理状況」に掲げられているG Tグローバル インベストメント・オープンの平成22年3月2日から平成22年8月30日までの計算期間の財務諸表、すなわち、貸借対照表、損益及び剰余金計算書、注記表並びに附属明細表について監査を行った。この財務諸表の作成責任は経営者にあり、当監査法人の責任は独立の立場から財務諸表に対する意見を表明することにある。

当監査法人は、我が国において一般に公正妥当と認められる監査の基準に準拠して監査を行った。監査の基準は、当監査法人に財務諸表に重要な虚偽の表示がないかどうかの合理的な保証を得ることを求めている。監査は、試査を基礎として行われ、経営者が採用した会計方針及びその適用方法並びに経営者によって行われた見積りの評価も含め全体としての財務諸表の表示を検討することを含んでいる。当監査法人は、監査の結果として意見表明のための合理的な基礎を得たと判断している。

当監査法人は、上記の財務諸表が、我が国において一般に公正妥当と認められる企業会計の基準に準拠して、G Tグローバル インベストメント・オープンの平成22年8月30日現在の信託財産の状態及び同日をもって終了する計算期間の損益の状況をすべての重要な点において適正に表示しているものと認める。

インベスコ投信投資顧問株式会社及びファンドと当監査法人又は業務執行社員との間には、公認会計士法の規定により記載すべき利害関係はない。

以上

---

(注)1. 上記は、独立監査人の監査報告書の原本に記載された事項を電子化したものであり、その原本は当社(有価証券報告書提出会社)が別途保管しております。

2. 財務諸表の範囲にはX B R L データ自体は含まれていません。

[次へ](#)

**独立監査人の監査報告書**

平成22年6月15日

インベスコ投信投資顧問株式会社  
取締役会御中**新日本有限責任監査法人**指定有限責任社  
員

公認会計士 三浦 昇

業務執行社員

指定有限責任社  
員

公認会計士 鴨下 裕嗣

業務執行社員

当監査法人は、金融商品取引法第193条の2第1項の規定に基づく監査証明を行うため、「委託会社等の経理状況」に掲げられているインベスコ投信投資顧問株式会社の平成21年4月1日から平成22年3月31日までの第20期事業年度の財務諸表、すなわち、貸借対照表、損益計算書、及び株主資本等変動計算書について監査を行った。この財務諸表の作成責任は経営者であり、当監査法人の責任は独立の立場から財務諸表に対する意見を表明することにある。

当監査法人は、我が国において一般に公正妥当と認められる監査の基準に準拠して監査を行った。監査の基準は、当監査法人に財務諸表に重要な虚偽の表示がないかどうかの合理的な保証を得ることを求めている。監査は、試査を基礎として行われ、経営者が採用した会計方針及びその適用方法並びに経営者によって行われた見積りの評価も含め全体としての財務諸表の表示を検討することを含んでいる。当監査法人は、監査の結果として意見表明のための合理的な基礎を得たと判断している。

当監査法人は、上記の財務諸表が、我が国において一般に公正妥当と認められる企業会計の基準に準拠して、インベスコ投信投資顧問株式会社の平成22年3月31日現在の財政状態及び同日をもって終了する事業年度の経営成績をすべての重要な点において適正に表示しているものと認める。

**追記情報**

重要な後発事象に記載されているとおり、会社は平成22年6月7日開催の取締役会において、増資の決議を行った。

会社と当監査法人又は業務執行社員との間には、公認会計士法の規定により記載すべき利害関係はない。

以上

---

上記は、独立監査人の監査報告書の原本に記載された事項を電子化したものであり、その原本は当社が別途保管しております。