

**【表紙】**

<b>【提出書類】</b>	有価証券報告書
<b>【提出先】</b>	関東財務局長
<b>【提出日】</b>	平成24年 2月 9日
<b>【計算期間】</b>	第13期（自 平成22年11月11日 至 平成23年11月10日）
<b>【ファンド名】</b>	三井住友・2 2 5 オープン
<b>【発行者名】</b>	三井住友アセットマネジメント株式会社
<b>【代表者の役職氏名】</b>	代表取締役社長 前田 良治
<b>【本店の所在の場所】</b>	東京都港区愛宕二丁目 5 番 1 号
<b>【事務連絡者氏名】</b>	隠地 保夫
<b>【連絡場所】</b>	東京都港区愛宕二丁目 5 番 1 号
<b>【電話番号】</b>	03-5405-0735
<b>【縦覧に供する場所】</b>	該当ありません。

## 第一部【ファンド情報】

### 第1【ファンドの状況】

#### 1【ファンドの性格】

##### (1)【ファンドの目的及び基本的性格】

イ 当ファンドは、225マザーファンド（以下「マザーファンド」といいます。）受益証券を組み入れることにより、実質的にわが国の株式に投資し、日経平均株価（日経225）に連動する投資成果を目指した運用を行うことを基本とします。

ロ 委託会社は、受託会社と合意の上、金5,000億円を限度として信託金を追加することができます。この限度額は、委託会社、受託会社の合意により変更できます。

ハ 当ファンドが該当する商品分類、属性区分は次の通りです。

(イ) 当ファンドが該当する商品分類

項目	該当する商品分類	内容
単位型・追加型	追加型投信	一度設定されたファンドであってもその後追加設定が行われ従来の信託財産とともに運用されるファンドをいいます。
投資対象地域	国内	目論見書または信託約款において、組入資産による主たる投資収益が実質的に国内の資産を源泉とする旨の記載があるものをいいます。
投資対象資産 (収益の源泉)	株式	目論見書または信託約款において、組入資産による主たる投資収益が実質的に株式を源泉とする旨の記載があるものをいいます。
補足分類	インデックス型	目論見書または信託約款において、各種指数に連動する運用成果を目指す旨の記載があるものをいいます。

(ロ) 当ファンドが該当する属性区分

項目	該当する属性区分	内容
投資対象資産	その他資産（投資信託証券（株式一般））	目論見書または信託約款において、主として投資信託証券に投資する旨の記載があるものをいいます。「投資信託証券」以下のカッコ内は投資信託証券の先の実質投資対象について記載しています。なお、組み入れる資産そのものは投資信託証券ですが、投資信託証券の先の実質投資対象は株式であり、ファンドの収益は株式市場の動向に左右されるものであるため、商品分類上の投資対象資産（収益の源泉）は「株式」となります。
決算頻度	年1回	目論見書または信託約款において、年1回決算する旨の記載があるものをいいます。
投資対象地域	日本	目論見書または信託約款において、組入資産による投資収益が日本の資産を源泉とする旨の記載があるものをいいます。
投資形態	ファミリーファンド	目論見書または信託約款において、親投資信託（ファンド・オブ・ファンズにのみ投資されるものを除く。）を投資対象として投資するものをいいます。
対象インデックス	日経225	目論見書または信託約款において、日経平均（日経225）に連動する運用成果を目指す旨の記載があるものをいいます。

## 《商品分類表》

単位型・追加型	投資対象地域	投資対象資産 (収益の源泉)	補足分類
単 位 型	国 内	株 式	インデックス型
追 加 型	海 外	債 券	
	内 外	不 動 産 投 信	特 殊 型
		そ の 他 資 産 ( )	
		資 産 複 合	

(注) 当ファンドが該当する商品分類を網掛け表示しています。

## 《属性区分表》

投資対象資産	決算頻度	投資対象地域	投資形態	対象インデックス
株 式	年 1 回	グ ロー バ ル		
一 般	年 2 回	日 本		日 経 2 2 5
大 型 株	年 4 回	北 米	ファミリーファンド	
中 小 型 株	年 6 回 (隔月)	欧 州		
債 券	年 1 2 回 (毎月)	ア ジ ア		
一 般	日 々	オ セ ア ニ ア		T O P I X
公 債	そ の 他	中 南 米	ファンド・オブ・ファンズ	
社 債	( )	ア フ リ カ		
そ の 他 債 券		中 近 東 (中 東)		そ の 他
ク レ ジ ッ ト 属 性		エ マ ー ジ ン グ		( )
( )				
不 動 産 投 信				
そ の 他 資 産				
(投資信託証券(株式一般))				
資 産 複 合				
( )				
資 産 配 分 固 定 型				
資 産 配 分 変 更 型				

(注) 当ファンドが該当する属性区分を網掛け表示しています。

商品分類、属性区分は、社団法人投資信託協会「商品分類に関する指針」に基づき記載しています。  
商品分類、属性区分の全体的な定義等は社団法人投資信託協会のホームページ (<http://www.toushin.or.jp/>) をご覧ください。

**(2) 【ファンドの沿革】**

平成10年11月11日	信託契約締結、設定、運用開始。 (設定時の委託会社はさくら投信投資顧問株式会社)
平成13年10月26日	ファミリーファンド方式の運用に変更。
平成14年12月1日	三井住友アセットマネジメント株式会社が、合併によりファンドの委託会社としての業務を承継、「さくら225オープン」から「三井住友・225オープン」に名称を変更。

**(3) 【ファンドの仕組み】**

イ 当ファンドの関係法人とその役割

**(イ) 委託会社 「三井住友アセットマネジメント株式会社」**

証券投資信託契約に基づき、信託財産の運用指図、投資信託説明書（目論見書）および運用報告書の作成等を行います。

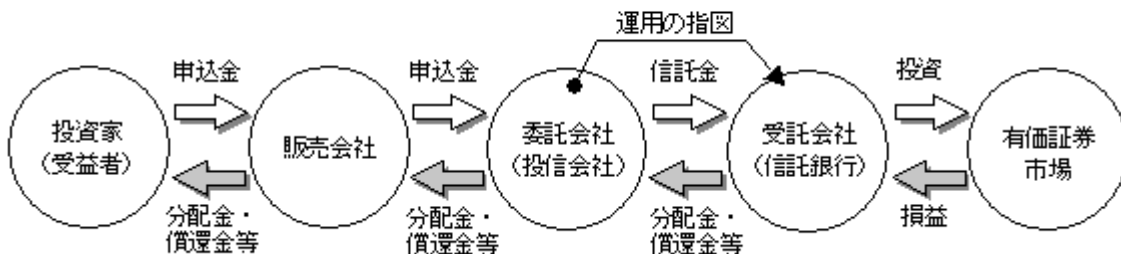
**(ロ) 受託会社 「中央三井アセット信託銀行株式会社」**

証券投資信託契約に基づき、信託財産の保管・管理・計算等を行います。なお、信託事務の一部につき、日本トラスティ・サービス信託銀行株式会社に委託することがあります。また、外国における資産の保管は、その業務を行うに十分な能力を有すると認められる外国の金融機関が行う場合があります。

ただし、関係当局の認可等を前提に、平成24年4月1日付で中央三井信託銀行株式会社および住友信託銀行株式会社と合併し、新商号を三井住友信託銀行株式会社とする予定です。

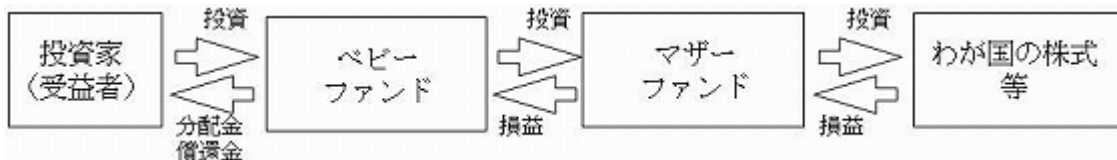
**(ハ) 販売会社**

委託会社との間で締結される販売契約（名称の如何を問いません。）に基づき、当ファンドの募集・販売の取扱い、投資信託説明書（目論見書）の提供、受益者からの一部解約実行請求の受付け、受益者への収益分配金、一部解約金および償還金の支払事務等を行います。

**運営の仕組み**

当ファンドの運用は、「ファミリーファンド方式」で行われます。

「ファミリーファンド方式」とは、複数のファンドを合同運用する仕組みで、受益者の資金をまとめて「ベビーファンド」とし、「ベビーファンド」の資金の全部または一部を「マザーファンド」に投資することにより、実質的な運用は「マザーファンド」において行う仕組みです。



## □ 委託会社の概況

## (イ) 資本金の額

2,000百万円（平成23年12月30日現在）

## (ロ) 会社の沿革

昭和60年7月15日 三生投資顧問株式会社設立

昭和62年2月20日 証券投資顧問業の登録

昭和62年6月10日 投資一任契約にかかる業務の認可

平成11年1月1日 三井生命保険相互会社の特別勘定運用部門と統合

平成11年2月5日 三生投資顧問株式会社から三井生命グローバルアセットマネジメント株式会社へ商号変更

平成12年1月27日 証券投資信託委託業の認可取得

平成14年12月1日 住友ライフ・インベストメント株式会社、スミセイ グローバル投信株式会社、三井住友海上アセットマネジメント株式会社およびさくら投信投資顧問株式会社と合併し、三井住友アセットマネジメント株式会社に商号変更

## (ハ) 大株主の状況

（平成23年12月30日現在）

名称	住所	所有 株式数	比率 (%)
住友生命保険相互会社	大阪府大阪市中央区城見一丁目4番35号	7,056	40.0
三井住友海上火災保険株式会社	東京都中央区新川二丁目27番2号	4,851	27.5
株式会社三井住友銀行	東京都千代田区丸の内一丁目1番2号	4,851	27.5
三井生命保険株式会社	東京都千代田区大手町二丁目1番1号	882	5.0

## 2【投資方針】

### (1)【投資方針】

#### イ 基本方針

当ファンドは、マザーファンド受益証券を主要投資対象とし、日経平均株価（日経225）に連動する投資成果を目指した運用を行うことを基本とします。

#### 日経平均株価（日経225）とは

日経平均株価（日経225）とは、日本経済新聞社より発表されている株価指標で、東証第一部上場銘柄のうち代表的な225銘柄を対象に算出されています。

#### ( ) 計算式

日経平均株価 = 採用225銘柄の株価合計 / 除数

- a. 株価の合計は、50円額面以外は50円額面に換算（額面制度廃止後は、それまでの額面を「みなし額面」として算出。）。
- b. 小数点第3位を四捨五入して第2位まで求める。
- c. 株価の採用優先順は、1. 現在の特別気配（または最終特別気配）2. 現在値（または終値）3. 基準価格（基準価格は権利落ち理論値、前日の特別気配値、前日の終値の優先順で採用された値）

#### ( ) 除数の修正

採用銘柄中に市況変動によらない価格変動があった場合、原則として除数が修正されます。また、採用銘柄の入替えがあった場合に除数が修正されます。

#### ( ) 銘柄の入替え

毎年定期的（原則として毎年1回、10月の第一営業日に実施）に構成銘柄が見直されます。倒産による整理ポスト入りまたは上場廃止などの特別の事由により東証第一部上場銘柄でなくなったものは、随時構成銘柄から除外され、新たな銘柄が補充されます。

銘柄入替えの基準は、市場の動向をよりの確に反映するために、今後発生する市場環境や経済実態の変化、あるいは法規制の変化などに伴って、日本経済新聞社により変更されることがあります。

日経平均株価（日経225）に関する著作権、ならびに「日経」および「日経平均」の表示に関する知的財産権、その他一切の権利は日本経済新聞社に帰属します。日本経済新聞社は、日経平均株価の内容を変える権利および公表を停止する権利を有しています。

#### ロ 投資態度

(イ) 主としてマザーファンド受益証券に投資します。

(ロ) マザーファンド受益証券の組入比率は、原則として高位を保ちます。ただし、資金動向、市況動向等によっては、変更することもあります。

(ハ) 運用の効率化を図るため、日経平均先物取引を利用することもあります。

(ニ) 株式の実質投資比率は、原則として、純資産総額の+110%以内とします。また、実質投資比率が前記の上限を超過した場合には、すみやかに調整するものとします。

なお、実質投資比率は、信託財産に属する現物資産と先物の買建玉の時価総額およびマザーファンドの信託財産に属する現物資産と先物の買建玉の時価総額のうち信託財産に属するとみなした額の合計額から、信託財産に属する先物の売建玉の時価総額およびマザーファンドの信託財産に属する先物の売建玉の時価総額のうち信託財産に属するとみなした額の合計額を差し引いた額の、純資産総額に対する比率をいいます。

(ホ) 株式以外への資産（マザーファンド受益証券を通じて投資する場合は、当該マザーファンドの信託財産に属する株式以外の資産のうち、この投資信託の信託財産に属するとみなした部分を含みます。）の投資は、原則として信託財産総額の50%以下とします。

(ヘ) なお資金動向、市況動向、残存信託期間等の事情によっては、上記のような運用ができない場合があります。

## ファンドの特色

# 1

**日経平均株価(日経225)に連動する投資成果を目指した運用を行います。**

わが国の取引所に上場している株式のうち、日経平均株価(日経225)に採用されている銘柄に、原則として等株数投資を行います。

運用の効率化を図るため、日経平均先物取引を利用することもあります。

### 日経平均株価(日経225)とは

日経平均株価(日経225)とは日本経済新聞社より発表されている株価指標で、東証第一部上場銘柄のうち代表的な225銘柄を対象に算出されています。

日経平均株価(日経225)に関する著作権、ならびに「日経」および「日経平均」の表示に関する知的財産権、その他一切の権利は日本経済新聞社に帰属します。日本経済新聞社は、日経平均株価の内容を変える権利および公表を停止する権利を有しています。

# 2

**株式の実質投資比率は、原則として、純資産総額の+110%以内とします。**

実質投資比率が上限を超過した場合には、すみやかに調整するものとします。

株式以外への資産の投資は、原則として信託財産総額の50%以下とします。

### 実質投資比率とは

当ファンドの信託財産に属する  
「現物資産」の時価総額

- ⊕ 「先物の買建玉」の時価総額
- ⊖ 「先物の売建玉」の時価総額

+

マザーファンドの信託財産に属する  
「現物資産」の時価総額

- ⊕ 「先物の買建玉」の時価総額
  - ⊖ 「先物の売建玉」の時価総額
- のうち、当ファンドに属するとみなした額

上記合計額の純資産総額に占める比率

※資金動向、市況動向等によっては、上記のような運用ができない場合があります。

## ● ファンドのしくみ

ファミリーファンド方式を採用し、マザーファンドである「225マザーファンド」の組入れを通じて、実際の運用を行います。



## ● 日経平均株価の歩み(1989年12月末～2011年12月末)



(注)日経平均株価は終値、円/米ドルはロンドン市場18時時点の日次データを使用。なお、記載の各事象中の数値とは一致しない場合があります。  
(出所)Bloomberg L.P.のデータを基に三井住友アセットマネジメント作成

※グラフ・データは、参考情報として記載した上記指数等の過去の実績であり、当ファンドの将来の運用成果等を示唆、あるいは保証するものではありません。



**(2)【投資対象】****イ 投資対象とする資産の種類**

当ファンドにおいて投資の対象とする資産の種類は、次に掲げるものとします。

(イ) 次に掲げる特定資産(「特定資産」とは、投資信託及び投資法人に関する法律第2条第1項で定めるものをいいます。以下同じ。)

1. 有価証券
2. デリバティブ取引にかかる権利
3. 金銭債権
4. 約束手形

**ロ 投資対象とする有価証券**

委託会社は、信託金を、主として、マザーファンドの受益証券ならびに次の有価証券(金融商品取引法第2条第2項の規定により有価証券とみなされる同項各号に掲げる権利を除きます。)に投資することを指図します。

1. 株券または新株引受権証書
2. コマーシャル・ペーパーおよび短期社債等
3. 外国または外国の者の発行する本邦通貨表示の証券で、前号の証券の性質を有するもの
4. 指定金銭信託の受益証券(金融商品取引法第2条第1項第14号で定める受益証券発行信託の受益証券に限ります。)
5. 抵当証券(金融商品取引法第2条第1項第16号で定めるものをいいます。)
6. 貸付債権信託受益権であって金融商品取引法第2条第1項第14号で定める受益証券発行信託の受益証券に表示されるべきもの

なお、第1号の証券または証書を以下「株式」といいます。

**ハ 投資対象とする金融商品**

委託会社は、信託金を、上記ロに掲げる有価証券のほか、次に掲げる金融商品(金融商品取引法第2条第2項の規定により有価証券とみなされる同項各号に掲げる権利を含みます。)により運用することを指図することができます。

1. 預金
2. 指定金銭信託(金融商品取引法第2条第1項第14号に規定する受益証券発行信託を除きます。)
3. コール・ローン
4. 手形割引市場において売買される手形
5. 貸付債権信託受益権であって金融商品取引法第2条第2項第1号で定めるもの
6. 外国の者に対する権利で前号の権利の性質を有するもの

**（3）【運用体制】**

## イ 運用体制

当ファンドの運用は、次のプロセスに基づいて行われます。

## （イ）計画（Plan）

国内外のエコノミスト、アナリスト、ファンドマネージャーが、マクロ経済環境、市場環境に関する分析・検討を行います。

これを元に、担当運用グループは投資政策委員会にて、運用方針を決定し月次運用計画を策定します。

## （ロ）実行（Do）

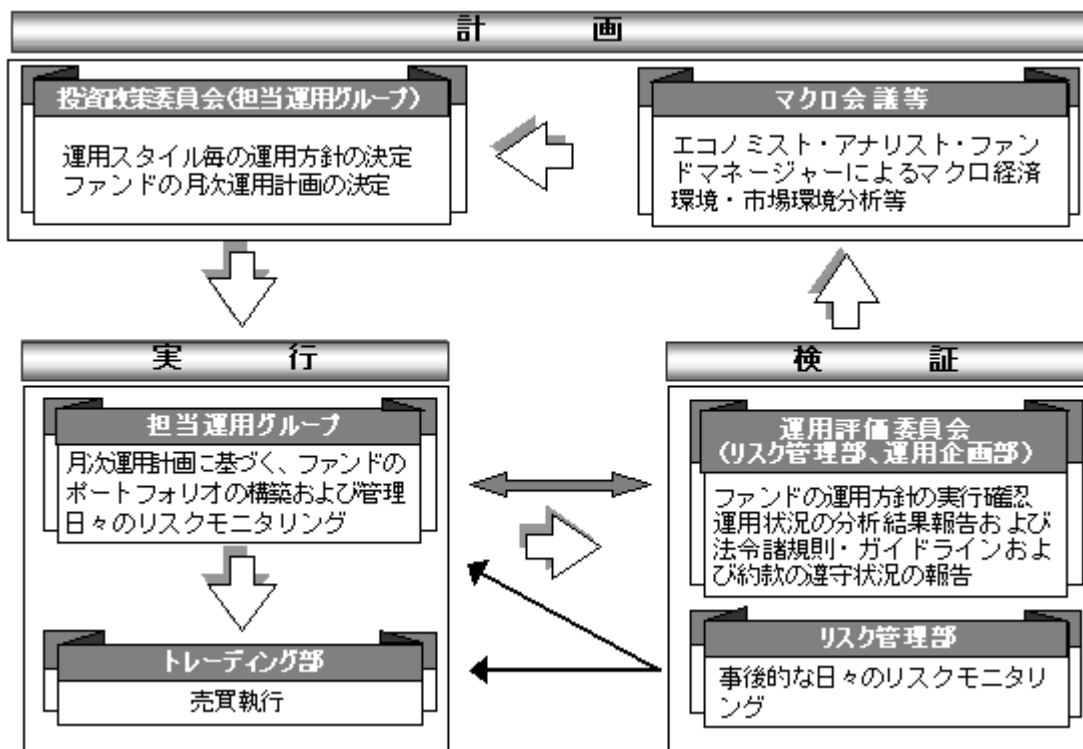
担当運用グループは、月次運用計画に基づき、ファンドのポートフォリオの構築、およびポートフォリオ管理の一環として日々のリスクモニタリングを行います。

売買執行については、組織的に分離されたトレーディング部が、最良と思われる手法をもって売買を執行します。

## （ハ）検証（Check）

運用部門から組織的に分離されたリスク管理部が、約款の遵守状況等、ファンドの運営状況を日々モニタリングし、抵触があった場合直ちに担当運用グループへ状況確認がなされます。担当運用グループは対応結果をリスク管理部へ報告します。

運用評価委員会では、ファンドの運用方針の実行状況、運用状況の分析結果を確認します。また、運用の分析、評価結果、運用リスク状況、法令諸規則、運用ガイドライン、約款の遵守状況についても報告されます。

**【ファンドの運用体制】**

リスク管理部は7名程度、運用企画部は10名程度で構成されています。

ファンドの運用体制は、委託会社の組織変更等により、変更されることがあります。

- 委託会社によるファンドの関係法人(販売会社を除く)に対する管理体制  
ファンドの受託会社に対しては、信託財産の日常の管理業務(保管・管理・計算等)を通じて、信託事務の正確性・迅速性の確認を行い、問題がある場合は適宜改善を求めています。

#### (4)【分配方針】

- 毎年1回(原則として11月10日、休業日の場合は翌営業日となります。)決算を行い、次の方針に基づき分配します。
  - イ 分配対象額は、繰越分を含めた利子・配当収入と売買益(評価益を含みます。)等の合計額とします。
  - 分配金額は、委託会社が基準価額水準、市況動向等を勘案して決定します。ただし、分配対象収益が少額の場合等には、委託会社の判断により収益分配を行わない場合もあるため、将来の分配金の支払いおよびその金額について保証するものではありません。
- ハ 留保益の運用については、特に制限を設けず、元本部分と同一の運用を行います。

#### (5)【投資制限】

##### ファンドの信託約款に基づく主要な投資制限

- イ 株式への実質投資割合には、制限を設けません。  
実質投資割合とは、当ファンドが保有するある種類の資産の評価額が当ファンドの純資産総額に占める比率(「組入比率」といいます。)と、当該同一種類の資産のマザーファンドにおける組入比率に当該マザーファンド受益証券の当ファンドにおける組入比率を乗じて得た率を合計したものをいいます(以下同じ。)
- 外貨建資産への投資は行いません。
- ハ 同一銘柄の株式への実質投資割合は、取得時において信託財産の純資産総額の10%以下とします。ただし、当該銘柄の日経平均株価(日経225)における構成比率が10%を超える場合には、この限りではありません。

##### ファンドの信託約款に基づくその他の投資制限

- イ 投資する株式の範囲  
委託会社が投資することを指図する株式は、わが国の取引所に上場している株式の発行会社の発行するものとします。ただし、株主割当により取得する株式については、この限りではありません。
- 信用取引の指図範囲
  - (イ) 委託会社は、信託財産の効率的な運用に資するため、信用取引により株券を売り付けることの指図をすることができます。なお、当該売付けの決済については、株券の引渡しまたは買戻しにより行うことの指図をすることができるものとします。
  - (ロ) 信用取引の指図は、次の各号に掲げる有価証券の発行会社の発行する株券について行うことができるものとし、かつ次の各号に掲げる株券数の合計数を超えないものとします。
    1. 信託財産に属する株券および新株引受権証書の権利行使により取得する株券
    2. 株式分割により取得する株券
    3. 有償増資により取得する株券
    4. 売出しにより取得する株券
- ハ 先物取引等の運用指図
  - (イ) 委託会社は、わが国の取引所における有価証券先物取引(金融商品取引法第28条第8項第3号イに掲げるものをいいます。以下同じ。)、有価証券指数等先物取引(金融商品取引法第28条第8項第3号ロに掲げるものをいいます。以下同じ。)および有価証券オプション取引(金融商品取引法第28条第8項第3号ハに掲げるものをいいます。以下同じ。)ならびに外国の取引所におけるわが国の有価証券にかかるこれらの取引と類似の取引を行うことの指図をすることができます。なお、選択権取引は、オプション取引に含めるものとします(以下同じ。)
  - (ロ) 委託会社は、わが国の取引所における金利にかかる先物取引およびオプション取引ならびに外国の取引所におけるわが国の金利にかかるこれらの取引と類似の取引を行うことの指図をすることができます。

## ニ スワップ取引の運用指図、目的、範囲

- (イ) 委託会社は、信託財産に属する資産の効率的な運用および価格変動リスクを回避するため、異なった受取り金利または異なった受取り金利とその元本を一定の条件のもとに交換する取引（以下「スワップ取引」といいます。）を行うことの指図をすることができます。
- (ロ) スワップ取引の指図にあたっては、当該取引の契約期限が、原則として信託期間を超えないものとします。ただし、当該取引が当該信託期間内で全部解約が可能なものについてはこの限りではありません。
- (ハ) スワップ取引の指図にあたっては、当該信託財産にかかるスワップ取引の想定元本の総額とマザーファンドの信託財産にかかるスワップ取引の想定元本の総額のうち、信託財産に属するとみなした額との合計額（以下「スワップ取引の想定元本の合計額」といいます。）が、信託財産の純資産総額を超えないものとします。なお、信託財産の一部解約等の事由により、上記純資産総額が減少して、スワップ取引の想定元本の合計額が信託財産の純資産総額を超えることとなった場合には、委託会社は速やかに、その超える額に相当するスワップ取引の一部の解約を指図するものとします。
- (ニ) 上記（ハ）において、マザーファンドの信託財産にかかるスワップ取引の想定元本の総額のうち信託財産に属するとみなした額とは、マザーファンドの信託財産にかかるスワップ取引の想定元本の総額にマザーファンドの信託財産の純資産総額に占める信託財産に属するマザーファンド受益証券の時価総額の割合を乗じて得た額をいいます。
- (ホ) スワップ取引の評価は、当該取引契約の相手方が市場実勢金利等をもとに算出した価額で評価するものとします。
- (ヘ) 委託会社は、スワップ取引を行うにあたり担保の提供あるいは受入れが必要と認めるときは、担保の提供あるいは受入れの指図を行うものとします。

## ホ 有価証券の貸付けの指図および範囲

- (イ) 委託会社は、信託財産の効率的な運用に資するため、信託財産に属する株式を貸付時点において、貸付株式の時価合計額が、信託財産で保有する株式の時価合計額を超えない範囲内で貸付けの指図をすることができます。
- (ロ) 上記（イ）の限度額を超えることとなった場合には、委託会社は速やかに、その超える額に相当する契約の一部の解約を指図するものとします。
- (ハ) 委託会社は、有価証券の貸付けにあたって必要と認めるときは、担保の受入れの指図を行うものとします。

## ヘ 資金の借入れ

- (イ) 委託会社は、信託財産の効率的な運用ならびに運用の安定性をはかるため、一部解約に伴う支払資金の手当て（一部解約に伴う支払資金の手当てのために借り入れた資金の返済を含みます。）を目的として、または再投資にかかる収益分配金の支払資金の手当てを目的として、資金借入れの指図をすることができます。なお、当該借入金をもって有価証券等の運用は行わないものとします。
- (ロ) 一部解約に伴う支払資金の手当てにかかる借入期間は、受益者への解約代金支払開始日から信託財産で保有する有価証券等の売却代金の受渡日までの間または受益者への解約代金支払開始日から信託財産で保有する有価証券等の解約代金入金日までの間もしくは受益者への解約代金支払開始日から信託財産で保有する有価証券等の償還金の入金日までの期間が5営業日以内である場合の当該期間とし、資金借入額は当該有価証券等の売却代金、解約代金および償還金の合計額（ただし、借入れ指図を行う日における信託財産の純資産総額の10%以内）を限度とします。
- (ハ) 収益分配金の再投資にかかる借入期間は信託財産から収益分配金が支弁される日からその翌営業日までとし、資金借入額は収益分配金の再投資額を限度とします。
- (ニ) 借入金の利息は信託財産中より支弁します。

**法令に基づく投資制限**

## イ 同一法人の発行する株式への投資制限（投資信託及び投資法人に関する法律第9条）

委託会社は、同一の法人の発行する株式を、その運用の指図を行うすべての委託者指図型投資信託につき、信託財産として有する当該株式にかかる議決権の総数（株主総会において決議をすることができる事項の全部につき議決権を行使することができない株式についての議決権を除き、会社法第879条第3項の規定により議決権を有するものとみなされる株式についての議決権を含みます。）が、当該株式にかかる議決権の総数に100分の50を乗じて得た数を超えることとなる場合においては、信託財産をもって当該株式を取得することを受託会社に指図することが禁じられています。

## ロ デリバティブ取引にかかる投資制限（金融商品取引業等に関する内閣府令第130条第1項第8号）

委託会社は、信託財産に関し、金利、通貨の価格、金融商品市場における相場その他の指標にかかる変動その他の理由により発生し得る危険に対応する額としてあらかじめ委託会社が定めた合理的方法により算出した額が当該信託財産の純資産額を超えることとなる場合において、デリバティブ取引（新株予約権証券またはオプションを表示する証券もしくは証書にかかる取引および選択権付債券売買を含みます。）を行い、または継続することを受託会社に指図しないものとします。

**（参考情報：225マザーファンドの投資方針等）****（１）投資方針等**

## イ 基本方針

わが国の取引所に上場している株式のうち、日経平均株価（日経225）に採用されている銘柄を主要投資対象とし、日経平均株価（日経225）に連動する投資成果を目指した運用を行うことを基本とします。

## ロ 投資態度

- （イ）日経平均株価（日経225）に採用されている銘柄に原則として、等株数投資を行います。
- （ロ）株式の組入比率は高位を保ちます。
- （ハ）運用の効率化を図るため、日経平均先物取引を利用することもあります。
- （ニ）株式の実質投資比率は、原則として、純資産総額の+110%以内とします。また、実質投資比率が前記の上限を超過した場合には、すみやかに調整するものとします。なお、実質投資比率は、現物資産の時価総額と先物の買建玉の時価総額の合計額から先物の売建玉の時価総額を差し引いた額の、純資産総額に対する比率をいいます。
- （ホ）資金動向、市況動向の急激な変化が生じたとき等ならびに信託財産の規模によっては、上記のような運用ができない場合があります。

**（２）投資対象**

## イ 投資対象とする資産の種類

前記「２ 投資方針（２）投資対象 イ 投資対象とする資産の種類」において記載したベビーファンドが投資対象とする資産の種類に同じです。

## ロ 投資対象とする有価証券

前記「２ 投資方針（２）投資対象 ロ 投資対象とする有価証券」において記載したベビーファンドが投資対象とする有価証券の各号（第1号から第6号）に同じです。

## ハ 投資対象とする金融商品

前記「２ 投資方針（２）投資対象 ハ 投資対象とする金融商品」において記載したベビーファンドが投資対象とする金融商品に同じです。

**（３）投資制限**

## イ ファンドの信託約款に基づく主要な投資制限

- （イ）株式への投資割合には、制限を設けません。
- （ロ）同一銘柄の株式への投資は、取得時において信託財産の純資産総額の10%以下とします。ただし、当該銘柄の日経平均株価（日経225）における構成比率が10%を超える場合には、この限りではありません。

## ロ 法令に基づく投資制限

ベビーファンドにつき上述した法令に基づく制限は、当マザーファンドについても課されます。

### 3【投資リスク】

#### イ ファンドのもつリスクの特性

当ファンドは、主にわが国の株式を投資対象としています（マザーファンドを通じて間接的に投資する場合を含みます。）。当ファンドの基準価額は、組み入れた株式の値動き、当該発行者の経営・財務状況の変化等の影響により上下します。基準価額の下落により損失を被り、投資元本を割り込むことがあります。

運用の結果としてファンドに生じた利益および損失は、すべて受益者に帰属します。したがって、当ファンドは預貯金とは異なり、投資元本が保証されているものではなく、一定の投資成果を保証するものでもありません。また、当ファンドは、預貯金や保険契約と異なり、預金保険、貯金保険、保険契約者保護機構の保護の対象ではありません。登録金融機関は、投資者保護基金には加入しておりません。

当ファンドが有するリスク等（当ファンドが主要投資対象とするマザーファンドへの投資を通じて間接的に受ける実質的なリスク等を含みます。）のうち主要なものは、以下の通りです。

#### （イ）株式市場リスク

内外の政治、経済、社会情勢等の影響により株式相場が下落した場合、ファンドの基準価額が下落する要因となります。また、個々の株式の価格はその発行企業の事業活動や財務状況、これらに対する外部的評価の変化等によって変動し、ファンドの基準価額が下落する要因となります。特に、企業が倒産や大幅な業績悪化に陥った場合、当該企業の株式の価値が大きく下落し、基準価額が大きく下落する要因となります。

#### （ロ）信用リスク

ファンドが投資している有価証券や金融商品に債務不履行が発生あるいは懸念される場合に、当該有価証券や金融商品の価格が下がったり、投資資金を回収できなくなったりすることがあります。これらはファンドの基準価額が下落する要因となります。有価証券等の格付けが低い場合は、格付けの高い場合に比べてこうしたリスクがより高いものになると想定されます。

#### （ハ）市場流動性リスク

大口の解約請求があった場合、解約資金を手当てするために保有資産を大量に売却しなければならないことがあります。その際、市場動向や取引量等の状況によっては、取引ができなかったり、通常よりも著しく不利な価格での取引を余儀なくされたりすることがあり、ファンドの基準価額が下落する要因となります。

#### （ニ）収益分配金に関する留意事項

分配金は、預貯金の利息とは異なり、ファンドの純資産から支払われますので、分配金が支払われると、その金額相当分、基準価額は下がります。

分配金は、計算期間中に発生した収益（経費控除後の配当等収益および評価益を含む売買益）を超えて支払われる場合があります。その場合、当期決算日の基準価額は前期決算日と比べて下落することになります。また、分配金の水準は、必ずしも計算期間におけるファンドの収益率を示すものではありません。

投資者のファンドの購入価額によっては、分配金の一部または全部が、実質的には元本の一部払戻しに相当する場合があります。ファンド購入後の運用状況により、分配金額より基準価額の値上がり小さかった場合も同様です。

#### （ホ）インデックスに連動しない要因・留意点

当ファンドは、日経平均株価（日経225）に連動する投資成果を目指して運用を行います。ただし、有価証券売買時のコストおよび信託報酬その他のファンド運営にかかる費用、追加設定・解約に伴う組入有価証券の売買のタイミング差、インデックス構成銘柄と組入有価証券との誤差の影響等から、上記インデックスに連動しないことがあります。

**（ヘ）ファミリーファンド方式にかかる留意点**

当ファンドは「ファミリーファンド方式」により運用するため、当ファンドと同じマザーファンドを投資対象とする他のベビーファンドに追加設定・一部解約により資金の流出入が生じた場合、その結果として、当該マザーファンドにおいても組入有価証券の売買等が生じ、当ファンドの基準価額に影響を及ぼすことがあります。

**ロ 投資リスクの管理体制**

リスク管理の実効性を高め、また、コンプライアンスの徹底を図るために、運用部門から独立した組織（リスク管理部および法務コンプライアンス部）を設置し、ファンドの投資リスクや法令・諸規則等の遵守状況にかかる確認等を行っています。リスク管理部では、主に投資信託約款・社内ルール等において定める各種投資制限・リスク指標のモニタリングを行います。また、法務コンプライアンス部では、主に法令・諸規則等の遵守状況についての確認等を行います。投資リスクや法令・諸規則等の遵守状況等にかかる確認結果等については、運用評価委員会、リスク管理委員会およびコンプライアンス委員会への報告が義務づけられています。

**4【手数料等及び税金】****（１）【申込手数料】**

原則として、申込金額（取得申込受付日の基準価額×申込口数）に、1.05%（税抜き1.0%）を上限として、販売会社がそれぞれ別に定める申込手数料率を乗じて得た額となります。

累積投資契約に基づく収益分配金の再投資の場合は無手数料となります。

申込手数料に関する詳細は、お申込みの販売会社または委託会社にお問い合わせください。

委託会社に対する照会は下記においてできます。

照会先の名称	電話番号	インターネット・ ホームページ・アドレス
三井住友アセットマネジメント株式会社	0120-88-2976	http://www.smam-jp.com

お問い合わせは、原則として営業日の午前9時～午後5時までとさせていただきます。

**（２）【換金（解約）手数料】**

解約手数料はありません。

ただし、解約の際には、1口につき解約請求受付日の基準価額に0.3%の率を乗じて得た信託財産留保額が差し引かれます。

**（３）【信託報酬等】**

純資産総額に年0.63%（税抜き0.6%）の率を乗じて得た金額が信託報酬として計算され、信託財産の費用として計上されます。

信託報酬は、毎計算期間の最初の6ヵ月終了日と各計算期末または信託終了のときに、信託財産中から支弁するものとします。

信託報酬の実質的配分は以下の通りです。

委託会社	販売会社	受託会社
年0.27825% (0.265%)	年0.27825% (0.265%)	年0.0735% (0.07%)

( )内は税抜き。



**（４）【その他の手数料等】**

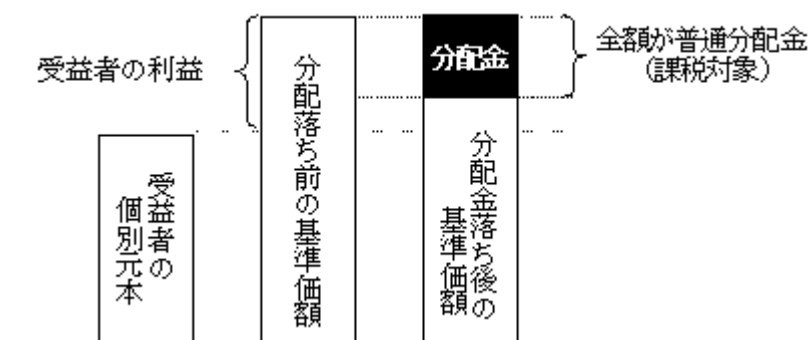
- イ 信託財産の財務諸表の監査に要する費用は、原則として、計算期間を通じて毎日、純資産総額に年0.0042%（税抜き0.004%）の率を乗じて得た金額（ただし、年630,000円（税抜き600,000円）を上限とします。）が信託財産の費用として計上され、各計算期末または信託終了のときに、信託財産中から支弁するものとします。監査費用は、将来、監査法人との契約等により変更となることがあります。
- ロ 信託財産に関する租税、信託事務の処理に要する諸費用および受託会社の立て替えた立替金の利息は、信託財産中から支弁します。
- ハ 有価証券の売買時の手数料、デリバティブ取引等に要する費用、および外国における資産の保管等に要する費用（それらにかかる消費税等相当額を含みます。）等は、信託財産中から支弁するものとします。

上記ロ、ハにかかる費用に関しましては、その時々取引内容等により金額が決定し、実務上、その発生もしくは請求のつど、信託財産の費用として認識され、その時点の信託財産で負担することとなります。したがって、あらかじめ、その金額、上限額、計算方法等を具体的に記載することはできません。

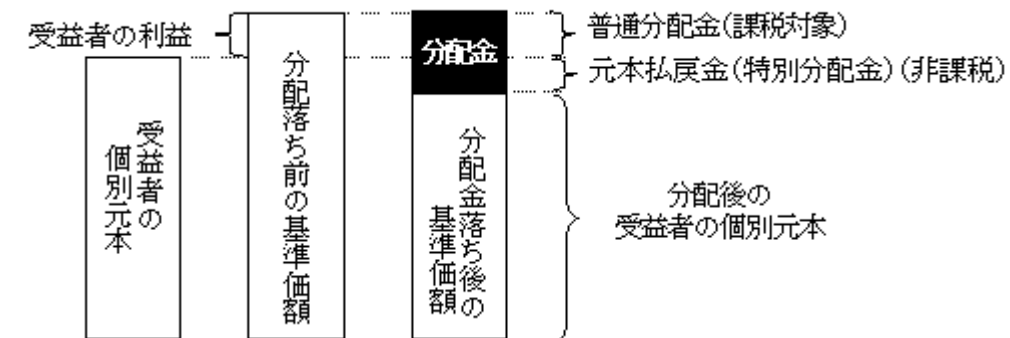
上記（１）～（４）にかかる手数料等の合計額、その上限額、計算方法等は、手数料等に保有期間に応じて異なるものが含まれていたり、発生時・請求時に初めて具体的金額を認識するものがあったりすることから、あらかじめ具体的に記載することはできません。

**（５）【課税上の取扱い】**

- イ 個別元本について
- （イ）追加型株式投資信託について、受益者毎の信託時の受益権の価額等（申込手数料および当該申込手数料にかかる消費税等相当額は含まれません。）が当該受益者の元本（個別元本）にあたります。
- （ロ）受益者が同一ファンドの受益権を複数回取得した場合、個別元本は、当該受益者が追加信託を行うつど当該受益者の受益権口数で加重平均することにより算出されます。ただし、同一ファンドを複数の販売会社で取得する場合については、各販売会社毎に個別元本の算出が行われます。また、同一販売会社であっても同一受益者の顧客口座が複数存在する場合や、「分配金受取りコース」と「分配金自動再投資コース」を併用するファンドの場合には、別々に個別元本の算出が行われることがあります。
- （ハ）受益者が元本払戻金（特別分配金）を受け取った場合、収益分配金発生時にその個別元本から当該元本払戻金（特別分配金）を控除した額が、その後の当該受益者の個別元本となります。（「元本払戻金（特別分配金）」については、下記の（収益分配金の課税について）を参照。）
- ロ 一部解約時および償還時の課税について
- 個人の受益者については、一部解約時および償還時の譲渡益が課税対象となり、法人の受益者については、一部解約時および償還時の個別元本超過額が課税対象となります。
- ハ 収益分配金の課税について
- 追加型株式投資信託の収益分配金には、課税扱いとなる「普通分配金」と、非課税扱いとなる「元本払戻金（特別分配金）」（受益者毎の元本の一部払戻しに相当する部分）の区分があります。
- 収益分配金落ち後の基準価額が当該受益者の個別元本と同額の場合または当該受益者の個別元本を上回っている場合には、当該収益分配金の全額が普通分配金となります。



収益分配金落ち後の基準価額が当該受益者の個別元本を下回っている場合には、その下回る部分の額が元本払戻金（特別分配金）となり、当該収益分配金から当該元本払戻金（特別分配金）を控除した額が普通分配金となります。なお、受益者が元本払戻金（特別分配金）を受け取った場合、収益分配金発生時にその個別元本から当該元本払戻金（特別分配金）を控除した額が、その後の当該受益者の個別元本となります。



上記の図はあくまでもイメージ図であり、個別元本や基準価額、分配金の各水準等を示唆するものではありません。

## 二 個人、法人別の課税の取扱いについて

### (イ) 個人の受益者に対する課税

#### ・収益分配時

収益分配金のうち課税扱いとなる普通分配金については、以下の税率による源泉徴収が行われ、申告不要制度が適用されます。確定申告による総合課税または申告分離課税の選択も可能です。

時期	税率
平成24年12月31日まで	10%（所得税7%および地方税3%）
平成25年1月1日から 平成25年12月31日まで	10.147%（所得税7.147%および地方税3%）
平成26年1月1日以降	20.315%（所得税15.315%および地方税5%）

#### ・一部解約時および償還時

一部解約時および償還時の譲渡益については、以下の税率による申告分離課税が適用されます。ただし、特定口座（源泉徴収選択口座）の利用も可能です。

なお、一部解約時および償還時の損失については、確定申告により、収益分配金、上場株式等にかかる譲渡益との通算が可能です。

時期	税率
平成24年12月31日まで	10%（所得税7%および地方税3%）
平成25年1月1日から 平成25年12月31日まで	10.147%（所得税7.147%および地方税3%）
平成26年1月1日以降	20.315%（所得税15.315%および地方税5%）

## (ロ) 法人の受益者に対する課税

収益分配金のうち課税扱いとなる普通分配金ならびに一部解約時および償還時の個別元本超過額については、以下の税率で源泉徴収されます。

時期	税率
平成24年12月31日まで	7% (所得税のみ)
平成25年1月1日から 平成25年12月31日まで	7.147% (所得税のみ)
平成26年1月1日以降	15.315% (所得税のみ)

当ファンドは、課税上は株式投資信託として取り扱われます。

なお、当ファンドは、原則として受取配当にかかる益金不算入制度、配当控除の適用が可能です。

当ファンドの外貨建資産割合および非株式割合

外貨建資産への投資は行いません。

株式以外への資産(マザーファンド受益証券を通じて投資する場合は、当該マザーファンドの信託財産に属する株式以外の資産のうち、当ファンドの信託財産に属するとみなした部分を含みます。)の投資は、原則として信託財産総額の50%以下とします。

上記「(5)課税上の取扱い」ほか税制に関する本書の記載は、平成23年12月末現在の情報をもとに作成しています。税法の改正等により、変更されることがあります。

課税上の取扱いの詳細につきましては、税務専門家に確認されることをお勧めいたします。

## 5【運用状況】

### (1)【投資状況】

平成23年12月30日現在

資産の種類	国/地域	時価合計 (円)	投資比率 (%)
225 マザーファンド受益証券	日本	31,625,825,169	100.08
現金・預金・その他の資産(負債控除後)		26,661,103	0.08
合計(純資産総額)		31,599,164,066	100.00

(注) 投資比率とは、ファンドの純資産総額に対する当該資産の時価の比率をいいます。以下同じ。

### (2)【投資資産】

#### 【投資有価証券の主要銘柄】

##### イ 主要投資銘柄

平成23年12月30日現在

国/ 地域	種類	銘柄名	数量(口)	帳簿価額 単価/金額 (円)	評価額 単価/金額 (円)	投資 比率 (%)
日本	親投資信託 受益証券	225 マザーファンド	35,206,306,545	0.9012 31,731,321,591	0.8983 31,625,825,169	100.08

以上が、当ファンドが保有する有価証券のすべてです。

##### ロ 種類別の投資比率

平成23年12月30日現在

種類	投資比率(%)
親投資信託受益証券	100.08
合計	100.08

#### 【投資不動産物件】

該当事項はありません。

#### 【その他投資資産の主要なもの】

該当事項はありません。

### (3)【運用実績】

#### 【純資産の推移】

年月日	純資産総額 (円)	1万口当たりの 純資産額(円)
第4期(平成14年11月11日)(分配落)	52,658,584,275	6,113
第4期(平成14年11月11日)(分配付)	52,658,584,275	6,113
第5期(平成15年11月10日)(分配落)	60,191,518,270	7,622
第5期(平成15年11月10日)(分配付)	60,191,518,270	7,622
第6期(平成16年11月10日)(分配落)	76,226,422,297	8,009
第6期(平成16年11月10日)(分配付)	76,226,422,297	8,009
第7期(平成17年11月10日)(分配落)	55,760,816,127	10,325
第7期(平成17年11月10日)(分配付)	55,760,816,127	10,325
第8期(平成18年11月10日)(分配落)	58,268,002,163	11,889
第8期(平成18年11月10日)(分配付)	58,268,002,163	11,889

第9期(平成19年11月12日)(分配落)	45,922,181,534	11,293
第9期(平成19年11月12日)(分配付)	45,922,181,534	11,293
第10期(平成20年11月10日)(分配落)	35,345,189,484	6,816
第10期(平成20年11月10日)(分配付)	35,345,189,484	6,816
第11期(平成21年11月10日)(分配落)	39,554,939,203	7,487
第11期(平成21年11月10日)(分配付)	39,554,939,203	7,487
第12期(平成22年11月10日)(分配落)	37,855,108,319	7,544
第12期(平成22年11月10日)(分配付)	37,855,108,319	7,544
第13期(平成23年11月10日)(分配落)	31,455,623,611	6,619
第13期(平成23年11月10日)(分配付)	31,455,623,611	6,619
平成22年12月末日	37,394,308,252	7,855
平成23年1月末日	37,067,423,058	7,858
平成23年2月末日	37,631,973,684	8,157
平成23年3月末日	35,760,781,671	7,551
平成23年4月末日	35,739,157,699	7,623
平成23年5月末日	35,050,170,117	7,498
平成23年6月末日	35,370,352,831	7,596
平成23年7月末日	34,278,904,297	7,606
平成23年8月末日	32,772,887,047	6,927
平成23年9月末日	32,626,753,365	6,779
平成23年10月末日	33,381,002,645	7,001
平成23年11月末日	31,512,680,991	6,566
平成23年12月末日	31,599,164,066	6,588

## 【分配の推移】

計算期間	1万口当たり分配金(円)
第4期(平成13年11月13日～平成14年11月11日)	0
第5期(平成14年11月12日～平成15年11月10日)	0
第6期(平成15年11月11日～平成16年11月10日)	0
第7期(平成16年11月11日～平成17年11月10日)	0
第8期(平成17年11月11日～平成18年11月10日)	0
第9期(平成18年11月11日～平成19年11月12日)	0
第10期(平成19年11月13日～平成20年11月10日)	0
第11期(平成20年11月11日～平成21年11月10日)	0
第12期(平成21年11月11日～平成22年11月10日)	0
第13期(平成22年11月11日～平成23年11月10日)	0

## 【収益率の推移】

計算期間	収益率（％）
第4期	16.1
第5期	24.7
第6期	5.1
第7期	28.9
第8期	15.1
第9期	5.0
第10期	39.6
第11期	9.8
第12期	0.8
第13期	12.3

（注）収益率とは、計算期間末の分配基準価額から前期末分配基準価額を控除した額を前期末分配基準価額で除したものをいいます。

## （4）【設定及び解約の実績】

計算期間	設定口数（口）	解約口数（口）
第4期	37,480,479,166	8,410,041,842
第5期	12,951,219,644	20,117,727,386
第6期	49,007,602,606	32,802,658,527
第7期	9,584,163,944	50,759,474,955
第8期	17,933,394,424	22,925,860,599
第9期	10,013,797,703	18,361,846,722
第10期	17,954,549,902	6,764,481,276
第11期	16,241,099,114	15,264,627,050
第12期	8,924,503,219	11,577,344,918
第13期	9,713,756,074	12,370,031,360

（注）本邦外における設定および解約の実績はありません。

## 【参考情報：225マザーファンドの投資状況・投資資産】

## (1) 投資状況

平成23年12月30日現在

資産の種類	国/地域	時価合計 (円)	投資比率 (%)
株式	日本	35,886,355,700	97.53
現金・預金・その他の資産(負債控除後)		909,941,259	2.47
合計(純資産総額)		36,796,296,959	100.00

株価指数先物取引の買建て 2.46%

## (2) 投資資産

## 投資有価証券の主要銘柄

## イ 主要投資銘柄(上位30銘柄)

平成23年12月30日現在

国/地域	種類	銘柄名/業種	数量 (株)	帳簿価額 単価/金額 (円)	評価額 単価/金額 (円)	投資 比率 (%)
日本	株式	ファーストリテイリング 〔小売業〕	170,000	13,480.00 2,291,600,000	14,000.00 2,380,000,000	6.47
日本	株式	ファナック 〔電気機器〕	170,000	12,280.00 2,087,600,000	11,780.00 2,002,600,000	5.44
日本	株式	ソフトバンク 〔情報・通信業〕	510,000	2,572.00 1,311,720,000	2,267.00 1,156,170,000	3.14
日本	株式	京セラ 〔電気機器〕	170,000	6,620.00 1,125,400,000	6,190.00 1,052,300,000	2.86
日本	株式	キヤノン 〔電気機器〕	255,000	3,365.00 858,075,000	3,410.00 869,550,000	2.36
日本	株式	KDDI 〔情報・通信業〕	1,700	589,000.00 1,001,300,000	495,000.00 841,500,000	2.29
日本	株式	本田技研工業 〔輸送用機器〕	340,000	2,260.00 768,400,000	2,348.00 798,320,000	2.17
日本	株式	東京エレクトロン 〔電気機器〕	170,000	3,930.00 668,100,000	3,915.00 665,550,000	1.81
日本	株式	信越化学工業 〔化学〕	170,000	3,685.00 626,450,000	3,790.00 644,300,000	1.75
日本	株式	テルモ 〔精密機器〕	170,000	3,640.00 618,800,000	3,625.00 616,250,000	1.67
日本	株式	セコム 〔サービス業〕	170,000	3,625.00 616,250,000	3,550.00 603,500,000	1.64
日本	株式	TDK 〔電気機器〕	170,000	3,255.00 553,350,000	3,410.00 579,700,000	1.58
日本	株式	武田薬品工業 〔医薬品〕	170,000	3,365.00 572,050,000	3,380.00 574,600,000	1.56
日本	株式	エーザイ 〔医薬品〕	170,000	3,060.00 520,200,000	3,185.00 541,450,000	1.47
日本	株式	アステラス製薬 〔医薬品〕	170,000	3,010.00 511,700,000	3,130.00 532,100,000	1.45
日本	株式	トヨタ自動車 〔輸送用機器〕	170,000	2,499.00 424,830,000	2,565.00 436,050,000	1.19

日本	株式	エヌ・ティ・ティ・データ 〔情報・通信業〕	1,700	253,700.00 431,290,000	245,800.00 417,860,000	1.14
日本	株式	電通 〔サービス業〕	170,000	2,236.00 380,120,000	2,349.00 399,330,000	1.09
日本	株式	コナミ 〔情報・通信業〕	170,000	2,485.00 422,450,000	2,305.00 391,850,000	1.06
日本	株式	トレンドマイクロ 〔情報・通信業〕	170,000	2,487.00 422,790,000	2,301.00 391,170,000	1.06
日本	株式	セブン&アイ・ホールディングス 〔小売業〕	170,000	2,130.00 362,100,000	2,145.00 364,650,000	0.99
日本	株式	デンソー 〔輸送用機器〕	170,000	2,243.00 381,310,000	2,126.00 361,420,000	0.98
日本	株式	ダイキン工業 〔機械〕	170,000	2,189.00 372,130,000	2,108.00 358,360,000	0.97
日本	株式	花王 〔化学〕	170,000	2,057.00 349,690,000	2,103.00 357,510,000	0.97
日本	株式	日揮 〔建設業〕	170,000	1,980.00 336,600,000	1,848.00 314,160,000	0.85
日本	株式	富士フイルムホールディングス 〔化学〕	170,000	1,738.00 295,460,000	1,823.00 309,910,000	0.84
日本	株式	日本たばこ産業 〔食料品〕	850	367,500.00 312,375,000	362,000.00 307,700,000	0.84
日本	株式	小松製作所 〔機械〕	170,000	1,898.00 322,660,000	1,799.00 305,830,000	0.83
日本	株式	ブリヂストン 〔ゴム製品〕	170,000	1,722.00 292,740,000	1,745.00 296,650,000	0.81
日本	株式	ニコン 〔精密機器〕	170,000	1,719.00 292,230,000	1,714.00 291,380,000	0.79



## □ 種類別・業種別の投資比率

平成23年12月30日現在

種類	業種	投資比率 (%)	種類	業種	投資比率 (%)
株式（国内）	水産・農林業	0.19	株式（国内）	精密機器	3.14
	鉱業	0.22		その他製品	0.93
	建設業	2.83		電気・ガス業	0.43
	食料品	4.44		陸運業	2.63
	繊維製品	0.75		海運業	0.29
	パルプ・紙	0.53		空運業	0.10
	化学	6.52		倉庫・運輸関連業	0.40
	医薬品	7.07		情報・通信業	9.07
	石油・石炭製品	0.45		卸売業	2.97
	ゴム製品	1.01		小売業	9.35
	ガラス・土石製品	2.07		銀行業	1.47
	鉄鋼	0.50		証券、商品先物取引業	0.39
	非鉄金属	1.65		保険業	0.97
	金属製品	0.51		その他金融業	0.71
	機械	4.74		不動産業	1.99
	電気機器	20.15		サービス業	2.81
	輸送用機器	6.24		合計	97.53

## 投資不動産物件

該当事項はありません。

## その他投資資産の主要なもの

平成23年12月30日現在

種類	取引所等および資産の名称	買建 / 売建	数量 (枚)	簿価 (円)	時価 (円)	投資比率 (%)
株価指数先物取引	大阪証券取引所 日経平均225先物	買建	107	922,002,350	904,150,000	2.46

(注) 時価の算定方法

株価指数先物取引の時価については以下のように評価しております。

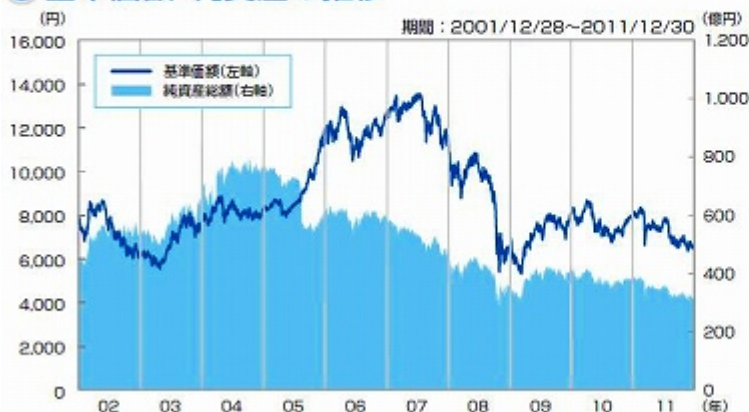
- ・原則として基準日に知りうる直近の日の主たる取引所の発表する清算値段又は最終相場で評価しております。
- ・このような時価が発表されていない場合には、基準日に最も近い最終相場や気配値等、原則に準ずる方法で評価しております。

## 〔参考情報〕

基準日2011年12月30日

※ファンドの運用実績はあくまで過去の実績であり、将来の運用成果を約束するものではありません。  
 ※委託会社ホームページにおいてもファンドの運用状況は適宜開示しています。

## ● 基準価額・純資産の推移



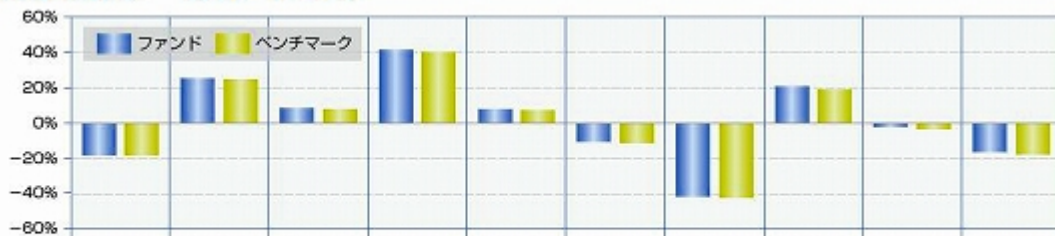
※基準価額は、1万口当たり、信託報酬控除後です。

## ● 分配の推移

決算期	分配金
2011年11月	0円
2010年11月	0円
2009年11月	0円
2008年11月	0円
2007年11月	0円
設定来累計	0円

※分配金は1万口当たり、税引前です。  
 ※直近5計算期間を記載しています。

## ● 年間収益率の推移 (暦年ベース)



収益率(%)	2002年	2003年	2004年	2005年	2006年	2007年	2008年	2009年	2010年	2011年
ファンド	△18.5	25.0	8.1	41.3	7.6	△10.6	△41.6	20.5	△1.9	△16.1
ベンチマーク	△18.6	24.5	7.6	40.2	6.9	△11.1	△42.1	19.0	△3.0	△17.3

ベンチマークの情報はあくまで参考情報として記載しており、ファンドの運用実績ではありません。

## 第2【管理及び運営】

### 1【申込（販売）手続等】

#### イ 申込方法

（イ）ファンドの取得申込者は、お申込みを取り扱う販売会社取引口座を開設の上、当ファンドの取得申込みを行っていただきます。

当ファンドには、「分配金受取りコース」と「分配金自動再投資コース」の2つの申込方法がありますが、販売会社によってはいずれか一方のみの取扱いとなる場合があります。お申込みの販売会社または委託会社にお問い合わせください。

（ロ）原則として午後3時までに取得申込みが行われ、販売会社所定の事務手続きが完了したものを当日の申込受付分とします。

なお、取引所等における取引の停止、決済機能の停止、その他やむを得ない事情があるときは、取得申込みの受付を中止させていただく場合、既に受け付けた取得申込みを取り消させていただく場合があります。

（ハ）当ファンドの取得申込者は販売会社に、取得申込みと同時にまたはあらかじめ当該取得申込者が受益権の振替を行うための振替機関等の口座を申し出るものとし、当該口座に当該取得申込者にかかる口数の増加の記載または記録が行われます。

販売会社は、当該取得申込みの代金の支払いと引換えに、当該口座に当該取得申込者にかかる口数の増加の記載または記録を行うことができます。

ファンドのお買付けに関しましては、クーリング・オフ制度の適用はありません。

#### ロ 申込価額

取得申込受付日の基準価額となります。

ただし、累積投資契約に基づく収益分配金の再投資の場合は、各計算期末の基準価額となります。

#### ハ 申込手数料

原則として、申込金額（取得申込受付日の基準価額×申込口数）に、1.05%（税抜き1.0%）を上限として、販売会社がそれぞれ別に定める申込手数料率を乗じて得た額となります。

累積投資契約に基づく収益分配金の再投資の場合は無手数料となります。

申込手数料に関する詳細は、お申込みの販売会社または委託会社にお問い合わせください。

#### ニ 申込単位

お申込単位の詳細は、取扱いの販売会社または委託会社にお問い合わせください。

#### ホ 照会先

申込手数料、申込単位の詳細についての委託会社に対する照会は下記においてできます。

照会先の名称	電話番号	インターネット・ ホームページ・アドレス
三井住友アセットマネジメント株式会社	0120-88-2976	<a href="http://www.smam-jp.com">http://www.smam-jp.com</a>

お問い合わせは、原則として営業日の午前9時～午後5時までとさせていただきます。

#### ヘ 申込取扱場所・払込取扱場所

販売会社において申込み・払込みを取り扱います。

#### ト 払込期日

取得申込者は、申込金額（取得申込受付日の基準価額×申込口数）に申込手数料および当該手数料にかかる消費税等相当額を加算した額を、販売会社の指定の期日までに、指定の方法でお支払いください。

各取得申込みにかかる発行価額の総額は、追加信託が行われる日に、委託会社の指定する口座を経由して、委託会社の指定するファンド口座に払い込まれます。

## 2【換金（解約）手続等】

受益者は、自己に帰属する受益権につき、解約請求（一部解約の実行請求）により換金することができます。

お買付けの販売会社にお申し出ください。

解約請求のお申込みに関しては、原則として午後3時までには解約請求のお申込みが行われ、販売会社所定の事務手続きが完了したものを当日の解約請求受付分とします。

解約請求を行う受益者は、その口座が開設されている振替機関等に対して当該受益者の請求にかかるファンドの信託契約の一部解約を委託会社が行うのと引換えに、当該解約請求にかかる受益権の口数と同口数の抹消の申請を行うものとし、社振法の規定に従い当該振替機関等の口座において当該口数の減少の記載または記録が行われます。

一部解約金は、解約請求受付日から起算して4営業日目からお支払いします。

一部解約価額は、解約請求受付日の基準価額から信託財産留保額（0.3%）を差し引いた価額となります。

一部解約価額は、委託会社の営業日において日々算出されますので、委託会社（電話：0120-88-2976）にお問い合わせいただければ、いつでもお知らせします。

委託会社は、取引所等における取引の停止、決済機能の停止、その他やむを得ない事情があるときは、一部解約の実行の請求の受け付けを中止すること、および既に受け付けた一部解約の実行請求を取り消すことがあります。この場合、受益者は当該受付中止以前に行った当日の一部解約の実行の請求を撤回できます。受益者がその一部解約の実行の請求を撤回しない場合には、当該受付中止を解除した後の最初の基準価額の計算日に一部解約の実行の請求を受け付けたものとして、上記に準じた取扱いとなります。

## 3【資産管理等の概要】

### （1）【資産の評価】

#### イ 基準価額の算出方法

基準価額とは、信託財産に属する資産（受入担保金代用有価証券を除きます。）を法令および社団法人投資信託協会規則に従って時価評価して得た信託財産の資産総額から負債総額を控除した金額（「純資産総額」といいます。）を、計算日における受益権総口数で除した金額をいいます（基準価額は、便宜上1万口単位で表示される場合があります。）。

#### ロ 基準価額の算出頻度・照会方法

基準価額は、委託会社の営業日において日々算出されます。

基準価額は、販売会社または委託会社にお問い合わせいただけるほか、原則として翌日付の日本経済新聞朝刊の証券欄「オープン基準価格」の紙面に、「225」として掲載されます。

委託会社に対する照会は下記においてできます。

照会先の名称	電話番号	インターネット・ ホームページ・アドレス
三井住友アセットマネジメント株式会社	0120-88-2976	<a href="http://www.smam-jp.com">http://www.smam-jp.com</a>

お問い合わせは、原則として営業日の午前9時～午後5時までとさせていただきます。

### （2）【保管】

ファンドの受益権は社振法の規定の適用を受け、受益権の帰属は振替機関等の振替口座簿に記載または記録されることにより定まるため、原則として受益証券は発行されません。したがって、受益証券の保管に関する該当事項はありません。

### （3）【信託期間】

平成10年11月11日から下記「（5）その他 イ 信託の終了」に記載された各事由が生じた場合における信託終了の日までとなります。

**（４）【計算期間】**

毎年11月11日から翌年11月10日までとすることを原則としますが、各計算期間終了日に該当する日（以下「該当日」といいます。）が休業日のとき、各計算期間終了日は、該当日の翌営業日とし、その翌日より次の計算期間が開始するものとします。なお、最終計算期間の終了日は、信託期間の終了日とします。

**（５）【その他】**

## イ 信託の終了

## （イ）信託契約の解約

- a. 委託会社は、当ファンドの信託契約を解約することが受益者にとって有利であると認めるとき、その他やむを得ない事情が発生したときは、受託会社と合意の上、当ファンドの信託契約を解約し、信託を終了させることができます。この場合において委託会社は、あらかじめ、解約しようとする旨を監督官庁に届け出ます。
- b. 委託会社は、上記aの事項について、あらかじめ、解約しようとする旨を公告し、かつ、その旨を記載した書面を当ファンドの知られたる受益者に対して交付します。ただし、当ファンドのすべての受益者に対して書面を交付したときは、原則として公告を行いません。
- c. 上記bの公告および書面には、受益者で異議のある者は一定の期間内に委託会社に対して異議を述べるべき旨を付記します。なお、一定の期間は一月を下らないものとします。
- d. 上記cの一定の期間内に異議を述べた受益者の受益権の口数が受益権の総口数の2分の1を超えるとときは、信託契約の解約をしません。
- e. 委託会社は、当ファンドの信託契約の解約をしないこととしたときは、解約しない旨およびその理由を公告し、かつ、これらの事項を記載した書面を知られたる受益者に対して交付します。ただし、すべての受益者に対して書面を交付したときは、原則として、公告を行いません。
- f. 上記c～eまでの取扱いは、信託財産の状態に照らし、真にやむを得ない事情が生じている場合であって、上記cの一定の期間が一月を下らずにその公告および書面の交付を行うことが困難な場合には適用しません。

## （ロ）信託契約に関する監督官庁の命令

委託会社は、監督官庁より当ファンドの信託契約の解約の命令を受けたときは、その命令に従い信託契約を解約し、信託を終了させます。

## （ハ）委託会社の登録取消等に伴う取扱い

委託会社が、監督官庁より登録の取消しを受けたとき、解散したときまたは業務を廃止したときは、委託会社は当ファンドの信託契約を解約し、信託を終了させます。ただし、監督官庁が当ファンドに関する委託会社の業務を他の委託会社に引継ぐことを命じたときは、当ファンドは、その委託会社と受託会社との間において存続します。

## （ニ）受託会社の辞任および解任に伴う取扱い

- a. 受託会社は、委託会社の承諾を受けてその任務を辞任することができます。また、受託会社はその任務に背いた場合、その他重要な事由が生じたときは、委託会社または受益者は、裁判所に受託会社の解任を請求することができます。
- b. 上記により受託会社が辞任し、または解任された場合は、委託会社は新受託会社を選任します。
- c. 委託会社が新受託会社を選任できないとき、委託会社は当ファンドの信託契約を解約し、信託を終了させます。

## ロ 収益分配金、償還金の支払い

### （イ）収益分配金

- a. 分配金額は、委託会社が基準価額水準、市況動向等を勘案して決定します。分配対象額が少額の場合等には委託会社の判断により分配を行わない場合もあるため、将来の分配金の支払いおよびその金額について保証するものではありません。
- b. 分配金は、原則として、税金を差し引いた後、毎計算期間終了日後1ヵ月以内の委託会社の指定する日（原則として決算日から起算して5営業日目まで）から、販売会社において、決算日の振替機関等の振替口座簿に記載または記録されている受益者（当該収益分配金にかかる決算日以前において一部解約が行われた受益権にかかる受益者を除きます。また、当該収益分配金にかかる決算日以前に設定された受益権で取得申込代金支払い前のため販売会社の名義で記載または記録されている受益権については原則として取得申込者とし、）に支払われます。  
ただし、分配金自動再投資コースにかかる収益分配金は、原則として、税金を差し引いた後、累積投資契約に基づいて、毎計算期間終了日の翌営業日に無手数料で再投資され、再投資により増加した受益権は、振替口座簿に記載または記録されます。

### （ロ）償還金

償還金は、信託終了後1ヵ月以内の委託会社の指定する日（原則として償還日から起算して5営業日目まで）から、販売会社において、原則として、償還日の振替機関等の振替口座簿に記載または記録されている受益者（償還日以前において一部解約が行われた受益権にかかる受益者を除きます。また、当該償還日以前に設定された受益権で取得申込代金支払前のため販売会社の名義で記載または記録されている受益権については原則として取得申込者とし、）に支払われます。

## ハ 信託約款の変更

- （イ）委託会社は、当ファンドの信託約款を変更することが受益者の利益のため必要と認めるとき、監督官庁より変更の命令を受けたとき、その他やむを得ない事情が発生したときは、受託会社と合意の上、当ファンドの信託約款を変更することができるものとし、あらかじめ、変更しようとする旨および内容を監督官庁に届け出ます。
- （ロ）委託会社は、上記（イ）の変更事項のうち、その内容が重大なものについては、あらかじめ、変更しようとする旨およびその内容を公告し、かつ、これらの事項を記載した書面を当ファンドの知られたる受益者に交付します。ただし、当ファンドのすべての受益者に対して書面を交付したときは、原則として公告を行いません。
- （ハ）上記（ロ）の公告および書面には、受益者で異議のある者は一定の期間内に委託会社に対して異議を述べるべき旨を付記します。なお、一定の期間は一月を下らないものとします。
- （ニ）上記（ハ）の一定の期間内に異議を述べた受益者の受益権の口数が受益権の総口数の2分の1を超えるときは、（イ）の信託約款の変更をしません。
- （ホ）委託会社は、信託約款の変更をしないこととしたときは、変更しない旨およびその理由を公告し、かつ、これらの事項を記載した書面を知られたる受益者に対して交付します。ただし、すべての受益者に対して書面を交付したときは、原則として、公告を行いません。

## 二 反対者の買取請求権

当ファンドの信託契約の解約または重大な信託約款の変更が行われる場合において、それぞれの手続きにおいて設けられる異議申立期間内に委託会社に異議を述べた受益者は、自己に帰属する受益権を、受託会社に信託財産をもって買い取るよう請求をすることができます。

## ホ 販売会社との契約の更改等

委託会社と販売会社との間で締結される販売契約（名称の如何を問わず、ファンドの募集・販売の取扱い、受益者からの一部解約実行請求の受付け、受益者への収益分配金、一部解約金および償還金の支払事務等を規定するもの）は、期間満了の3ヵ月前に当事者のいずれからも、何らの意思表示もない場合は、自動的に1年間更新されます。販売契約の内容は、必要に応じて、委託会社と販売会社との合意により変更されることがあります。

## へ 委託会社の事業の譲渡および承継に伴う取扱い

委託会社の事業の全部または一部の譲渡、もしくは分割承継により、当ファンドに関する事業が譲渡・承継されることがあります。

## ト 公告

委託会社が受益者に対してする公告は、日本経済新聞に掲載します。

## チ 運用にかかる報告書の開示方法

委託会社は毎決算後、投資信託及び投資法人に関する法律の規定に従い、期中の運用経過のほか、信託財産の内容、有価証券売買状況などを記載した「運用報告書」を作成します。

運用報告書は、原則として、あらかじめ受益者が申し出た住所に販売会社から届けられます。

#### 4【受益者の権利等】

委託会社の指図に基づく行為によりファンドに生じた利益および損失は、すべて受益者に帰属します。当ファンドの受益権は、信託の日時を異にすることにより差異が生ずることはありません。

受益者の有する主な権利は次の通りです。

##### イ 分配金請求権

受益者は、委託会社の決定した収益分配金を持分に応じて請求する権利を有します。

収益分配金は、原則として、税金を差し引いた後、毎計算期間終了日後1ヵ月以内の委託会社の指定する日（原則として決算日から起算して5営業日目まで）から、販売会社において、決算日の振替機関等の振替口座簿に記載または記録されている受益者（当該収益分配金にかかる決算日以前において一部解約が行われた受益権にかかる受益者を除きます。また、当該収益分配金にかかる決算日以前に設定された受益権で取得申込代金支払い前のため販売会社の名義で記載または記録されている受益権については原則として取得申込者として）に支払われます。

ただし、分配金自動再投資コースをお申込みの場合の収益分配金は、原則として、税金を差し引いた後、累積投資契約に基づき、毎計算期間終了日の翌営業日に無手数料で再投資され、再投資により増加した受益権は、振替口座簿に記載または記録されます。

収益分配金は、受益者が、その支払開始日から5年間その支払いを請求しないときは、受益者はその権利を失い、当該金銭は、委託会社に帰属します。

##### ロ 償還金請求権

受益者は、持分に応じて償還金を請求する権利を有します。

償還金は、信託終了後1ヵ月以内の委託会社の指定する日（原則として償還日から起算して5営業日目まで）から、販売会社において、原則として、償還日の振替機関等の振替口座簿に記載または記録されている受益者（償還日以前において一部解約が行われた受益権にかかる受益者を除きます。また、当該償還日以前に設定された受益権で取得申込代金支払い前のため販売会社の名義で記載または記録されている受益権については原則として取得申込者として）に支払われます。

償還金は、受益者がその支払開始日から10年間その支払いを請求しないときは、受益者はその権利を失い、当該金銭は、委託会社に帰属します。

##### ハ 一部解約実行請求権

受益者は、自己に帰属する受益権につき、委託会社に一部解約の実行を請求することができます。詳細は、前記「第2 管理及び運営 2 換金（解約）手続等」の記載をご参照ください。

##### ニ 信託約款変更等に対する異議申立権および受益権の買取請求権

委託会社が、当ファンドの解約（監督官庁の命令による解約等の場合を除きます。）または重大な信託約款の変更を行おうとする場合において、当該解約または信託約款変更に関する異議のある受益者は、それぞれの手続きにおいて設けられる異議申立期間中に異議を申し立てることができます。異議を申し立てた受益者の受益権の口数が、受益権の総口数の過半数となるときは、当該解約または信託約款変更は行われません。

当該解約または信託約款変更が行われる場合において、前述の異議を申し立てた受益者は、受託会社に対し、自己に帰属する受益権を、信託財産をもって買い取るべき旨の請求ができます。

##### ホ 帳簿閲覧・謄写請求権

受益者は委託会社に対し、当該受益者にかかる信託財産に関する書類の閲覧または謄写を請求することができます。



### 第3【ファンドの経理状況】

1. 当ファンドの財務諸表は、「財務諸表等の用語、様式及び作成方法に関する規則」(昭和38年大蔵省令第59号)ならびに同規則第2条の2の規定により、「投資信託財産の計算に関する規則」(平成12年総理府令第133号)に基づいて作成しております。  
なお、財務諸表に記載している金額は、円単位で表示しております。
2. 当ファンドは、金融商品取引法第193条の2第1項の規定に基づき、第12期(平成21年11月11日から平成22年11月10日まで)および第13期(平成22年11月11日から平成23年11月10日まで)の財務諸表について、有限責任 あずさ監査法人により監査を受けております。

## 1【財務諸表】

## 【三井住友・225オープン】

## (1)【貸借対照表】

(単位：円)

	第12期 (平成22年11月10日現在)	第13期 (平成23年11月10日現在)
<b>資産の部</b>		
流動資産		
コール・ローン	1,891,231	6,753,985
親投資信託受益証券	37,971,157,690	31,561,990,882
未収入金	147,934,829	15,958,547
未収利息	2	9
流動資産合計	38,120,983,752	31,584,703,423
資産合計		
	38,120,983,752	31,584,703,423
<b>負債の部</b>		
流動負債		
未払解約金	148,795,832	22,074,348
未払受託者報酬	13,585,796	12,410,477
未払委託者報酬	102,863,805	93,964,987
その他未払費用	630,000	630,000
流動負債合計	265,875,433	129,079,812
負債合計		
	265,875,433	129,079,812
<b>純資産の部</b>		
元本等		
元本	50,176,917,413	47,520,642,127
剰余金		
期末剰余金又は期末欠損金( )	12,321,809,094	16,065,018,516
元本等合計	37,855,108,319	31,455,623,611
純資産合計		
	37,855,108,319	31,455,623,611
負債純資産合計		
	38,120,983,752	31,584,703,423

## (2)【損益及び剰余金計算書】

(単位:円)

	第12期	第13期
	自 平成21年11月11日 至 平成22年11月10日	自 平成22年11月11日 至 平成23年11月10日
営業収益		
受取利息	9,517	10,555
有価証券売買等損益	914,991,261	3,768,620,518
その他収益	393,842	-
営業収益合計	915,394,620	3,768,609,963
営業費用		
受託者報酬	28,010,843	25,852,664
委託者報酬	212,081,938	195,741,531
その他費用	630,000	630,000
営業費用合計	240,722,781	222,224,195
営業利益又は営業損失( )	674,671,839	3,990,834,158
経常利益又は経常損失( )	674,671,839	3,990,834,158
当期純利益又は当期純損失( )	674,671,839	3,990,834,158
一部解約に伴う当期純利益金額の分配額	367,291,072	78,455,395
期首剰余金又は期首欠損金( )	13,274,819,909	12,321,809,094
剰余金増加額又は欠損金減少額	2,924,255,573	3,072,358,883
当期一部解約に伴う剰余金増加額又は欠損金減少額	2,924,255,573	3,072,358,883
剰余金減少額又は欠損金増加額	2,278,625,525	2,746,278,752
当期追加信託に伴う剰余金減少額又は欠損金増加額	2,278,625,525	2,746,278,752
分配金	-	-
期末剰余金又は期末欠損金( )	12,321,809,094	16,065,018,516

## (3)【注記表】

(重要な会計方針に係る事項に関する注記)

項目	第12期	第13期
	自平成21年11月11日 至平成22年11月10日	自平成22年11月11日 至平成23年11月10日
有価証券の評価基準及び評価方法	親投資信託受益証券(売買目的有価証券) 移動平均法に基づき、時価で評価しております。時価評価にあたっては、親投資信託受益証券の基準価額に基づいて評価しております。	親投資信託受益証券(売買目的有価証券) 同左

(貸借対照表に関する注記)

項目	第12期	第13期
	(平成22年11月10日現在)	(平成23年11月10日現在)
1. 受益権総数	当計算期間の末日における受益権の総数 50,176,917,413口	当計算期間の末日における受益権の総数 47,520,642,127口
2. 元本の欠損	「投資信託財産の計算に関する規則」第55条の6第10号に規定する額 12,321,809,094円	「投資信託財産の計算に関する規則」第55条の6第10号に規定する額 16,065,018,516円
3. 1単位当たり純資産額	0.7544円 (1万口=7,544円)	0.6619円 (1万口=6,619円)

(損益及び剰余金計算書に関する注記)

項目	第12期	第13期
	自平成21年11月11日 至平成22年11月10日	自平成22年11月11日 至平成23年11月10日
分配金の計算過程	計算期間末における費用控除後の配当等収益(404,640,570円)、費用控除後、繰越欠損金補填後の有価証券売買等損益(0円)、収益調整金(22,120,935,364円)、および分配準備積立金(5,170,303,998円)より、分配対象収益は27,695,879,932円(1万口当たり5,519.64円)であります。分配を行っておりません。	計算期間末における費用控除後の配当等収益(468,057,758円)、費用控除後、繰越欠損金補填後の有価証券売買等損益(0円)、収益調整金(21,965,788,689円)、および分配準備積立金(4,310,669,850円)より、分配対象収益は26,744,516,297円(1万口当たり5,627.97円)であります。分配を行っておりません。

## (金融商品に関する注記)

## ・金融商品の状況に関する事項

項目	第12期 自平成21年11月11日 至平成22年11月10日	第13期 自平成22年11月11日 至平成23年11月10日
	(追加情報) 当計算期間より、「金融商品に関する会計基準」(企業会計基準第10号平成20年3月10日)および「金融商品の時価等の開示に関する適用指針」(企業会計基準適用指針第19号平成20年3月10日)を適用しております。	
1. 金融商品に対する取組方針	当ファンドは「投資信託及び投資法人に関する法律」第2条第4項に定める証券投資信託であり、当ファンドの信託約款に従い、有価証券等の金融商品に対して、投資として運用することを目的としております。	同左
2. 金融商品の内容及び金融商品に係るリスク	(1) 金融商品の内容 1) 有価証券 当ファンドが投資対象とする有価証券は、信託約款で定められており、当計算期間については、親投資信託受益証券を組み入れております。 2) デリバティブ取引 当ファンドが行うことのできるデリバティブ取引は、信託約款に基づいております。当ファンドにおけるデリバティブ取引は、信託財産に属する資産の効率的な運用に資すること、および価格変動リスクの回避を目的としております。 3) コール・ローン、未収入金、未払金等の金銭債権および金銭債務等 (2) 金融商品に係るリスク 有価証券およびデリバティブ取引等 当ファンドが保有する金融商品にかかる主なリスクとしては、株価変動リスク、金利変動リスク、為替変動リスク等の市場リスク、信用リスクおよび流動性リスクがあります。	(1) 金融商品の内容 1) 有価証券 同左 2) デリバティブ取引 同左 3) コール・ローン、未収入金、未払金等の金銭債権および金銭債務等 (2) 金融商品に係るリスク 有価証券およびデリバティブ取引等 同左

<p>3. 金融商品に係るリスク管理体制</p>	<p>リスク管理の実効性を高め、またコンプライアンスの徹底を図るために運用部門から独立した組織を設置し、投資リスクや法令・諸規則等の遵守状況にかかる、信託約款・社内ルール等において定める各種投資制限・リスク指標のモニタリングおよびファンドの運用パフォーマンスの測定・分析・評価についてのチェックを行っています。投資リスクや法令・諸規則等の遵守状況等にかかるチェックの結果については、運用評価、リスク管理およびコンプライアンスに関する委員会をそれぞれ設け、報告が義務づけられています。</p> <p>また、とりわけ、市場リスク、信用リスクおよび流動性リスクの管理体制については、各種リスクごとに管理項目、測定項目、上下限值、管理レベルおよび頻度等を定めて当該リスクの管理を実施しております。リスクを管理する部署では、各種リスクごとに定められた頻度で、測定項目が上下限值（リミットあるいは注意レベル）内に収まっているかどうかのモニタリングを行っております。上下限値を越えていることが発見された場合は、原則として速やかに修正を行うよう、リスク管理を行う部署から関連する運用グループに是正勧告あるいは報告が行われます。また、是正勧告あるいは報告を受けた関連運用グループでは、必要な対処の実施あるいは対処方針の決定を行います。なお、リスク管理を行う部署は、上下限値に抵触した事実ならびにその後の対処結果あるいは関連運用グループの対処方針の決定に関し、必要に応じて、リスク管理を行う部署の担当役員、当該関連運用グループの担当役員およびリスク管理委員会へ報告する体制となっております。</p>	<p>同 左</p>
<p>4. 金融商品の時価等に関する事項についての補足説明</p>	<p>金融商品の時価には、市場価格に基づく価額のほか、市場価格がない場合には委託者としての忠実義務に基づき合理的事由をもって認める評価額が含まれております。当該価額の算定においては一定の前提条件等を採用しているため、異なる前提条件等によった場合、当該価額が異なることもあります。また、デリバティブ取引に関する契約額等については、その金額自体がデリバティブ取引にかかる市場リスクを示すものではありません。</p>	<p>同 左</p>

## ・金融商品の時価等に関する事項

項目	第12期 (平成22年11月10日現在)	第13期 (平成23年11月10日現在)
1. 貸借対照表計上額、時価及び差額	金融商品は、原則として、すべて時価で計上されているため、貸借対照表計上額と時価との差額はありません。	同左
2. 時価の算定方法	<p>(1) 有価証券(親投資信託受益証券) 「重要な会計方針に係る事項に関する注記」に記載しております。</p> <p>(2) 派生商品評価勘定(デリバティブ取引) デリバティブ取引については、「デリバティブ取引に関する注記」に記載しております。</p> <p>(3) コール・ローン、未収入金、未払金等の金銭債権および金銭債務等 これらは短期間で決済されるため、時価は帳簿価額にほぼ等しいことから、当該帳簿価額を時価としております。</p>	<p>(1) 有価証券(親投資信託受益証券) 同左</p> <p>(2) 派生商品評価勘定(デリバティブ取引) 同左</p> <p>(3) コール・ローン、未収入金、未払金等の金銭債権および金銭債務等 同左</p>

## （有価証券に関する注記）

## 売買目的有価証券

第12期（自 平成21年11月11日 至 平成22年11月10日）

種類	当計算期間の損益に含まれた評価差額
親投資信託受益証券	613,517,530円
合計	613,517,530円

第13期（自 平成22年11月11日 至 平成23年11月10日）

種類	当計算期間の損益に含まれた評価差額
親投資信託受益証券	3,849,876,910円
合計	3,849,876,910円

## （デリバティブ取引に関する注記）

第12期（平成22年11月10日現在）

第12期末現在、デリバティブ取引は行っておりません。

第13期（平成23年11月10日現在）

第13期末現在、デリバティブ取引は行っておりません。

## （関連当事者との取引に関する注記）

第12期（自 平成21年11月11日 至 平成22年11月10日）

該当事項はありません。

第13期（自 平成22年11月11日 至 平成23年11月10日）

該当事項はありません。

## （その他の注記）

項目	第12期	第13期
	(平成22年11月10日現在)	(平成23年11月10日現在)
期首元本額	52,829,759,112円	50,176,917,413円
期中追加設定元本額	8,924,503,219円	9,713,756,074円
期中一部解約元本額	11,577,344,918円	12,370,031,360円

## （４）【附属明細表】

## 有価証券明細表

## (a) 株式

該当事項はありません。

## (b) 株式以外の有価証券

種類	銘柄名	元本額	評価額	
			単価	金額
親投資信託 受益証券	225マザーファンド	34,998,880,996円	0.9018円	31,561,990,882円



## （参考情報）

三井住友・225オープンは、「225マザーファンド」受益証券を主要投資対象としており、貸借対照表の資産の部に計上された「親投資信託受益証券」はすべて同マザーファンドの受益証券です。

なお、以下に記載した状況は監査の対象外です。

「225マザーファンド」の状況

## （1）貸借対照表

対象年月日	(平成22年11月10日現在)	(平成23年11月10日現在)
科目	金額（円）	金額（円）
資産の部		
流動資産		
コール・ローン	366,885,146	436,283,874
株式	43,027,656,320	36,079,261,500
派生商品評価勘定	26,228,050	-
未収入金	485,875,974	-
未収配当金	311,587,220	312,730,880
未収利息	502	597
前払金	-	33,000,000
差入委託証拠金	50,040,000	3,060,000
流動資産合計	44,268,273,212	36,864,336,851
資産合計	44,268,273,212	36,864,336,851
負債の部		
流動負債		
派生商品評価勘定	-	33,024,150
前受金	26,290,000	-
未払金	-	309,400
未払解約金	149,465,934	17,491,283
流動負債合計	175,755,934	50,824,833
負債合計	175,755,934	50,824,833
純資産の部		
元本等		
元本		
元本	43,178,019,159	40,820,591,520
剰余金		
剰余金又は欠損金（ ）	914,498,119	4,007,079,502
元本等合計	44,092,517,278	36,813,512,018
純資産合計	44,092,517,278	36,813,512,018
負債純資産合計	44,268,273,212	36,864,336,851

（注）「225マザーファンド」は、毎年11月10日（ただし、休業日の場合は翌営業日）に決算を行います。上記の貸借対照表は平成22年11月10日ならびに平成23年11月10日現在における同マザーファンドの状況です。

## (2) 注記表

(重要な会計方針に係る事項に関する注記)

項目	自平成21年11月11日 至平成22年11月10日	自平成22年11月11日 至平成23年11月10日
1. 有価証券の評価基準及び 評価方法	株式および新株予約権証券（売買目的有 価証券） 移動平均法に基づき、原則として時価で 評価しております。時価評価にあたって は、取引所もしくは店頭市場における最 終相場（最終相場のないものについて は、それに準じる価額）または金融商品 取引業者等から提示される気配相場に基 づいて評価しております。	株式（売買目的有価証券） 同左
2. デリバティブの評価基準 及び評価方法	先物取引 個別法に基づき、原則として時価で評価 しております。時価評価にあたっては、原 則として、計算日に知りうる直近の日の 主たる取引所の発表する清算値段または 最終相場によっております。	先物取引 同左
3. 収益及び費用の計上基準	受取配当金の計上基準 受取配当金は原則として、配当落ち日 において、確定配当金額または予想配当 金額を計上しております。	受取配当金の計上基準 同左

(貸借対照表に関する注記)

項目	(平成22年11月10日現在)	(平成23年11月10日現在)
1. 受益権総数	平成22年11月10日現在における受益権の 総数 43,178,019,159口	平成23年11月10日現在における受益権の 総数 40,820,591,520口
2. 元本の欠損		「投資信託財産の計算に関する規則」第 55条の6 第10号に規定する額 4,007,079,502円
3. 1単位当たり純資産額	1.0212円 (1万口 = 10,212円)	0.9018円 (1万口 = 9,018円)

## （金融商品に関する注記）

## ・金融商品の状況に関する事項

項目	自平成21年11月11日 至平成22年11月10日	自平成22年11月11日 至平成23年11月10日
	<p>（追加情報）</p> <p>当計算期間より、「金融商品に関する会計基準」（企業会計基準第10号 平成20年3月10日）および「金融商品の時価等の開示に関する適用指針」（企業会計基準適用指針第19号 平成20年3月10日）を適用しております。</p>	
1. 金融商品に対する取組方針	<p>当ファンドは「投資信託及び投資法人に関する法律」第2条第4項に定める証券投資信託であり、当ファンドの信託約款に従い、有価証券等の金融商品に対して、投資として運用することを目的としております。</p>	同左
2. 金融商品の内容及び金融商品に係るリスク	<p>（1）金融商品の内容</p> <p>1）有価証券 当ファンドが投資対象とする有価証券は、信託約款で定められており、当計算期間については、株式および新株予約権証券を組み入れております。</p> <p>2）デリバティブ取引 当ファンドが行うことのできるデリバティブ取引は、信託約款に基づいております。当ファンドにおけるデリバティブ取引は、信託財産に属する資産の効率的な運用に資すること、および価格変動リスクの回避を目的としております。 当計算期間については、先物取引を行っております。</p> <p>3）コール・ローン、未収入金、未払金等の金銭債権および金銭債務等</p> <p>（2）金融商品に係るリスク 有価証券およびデリバティブ取引等 当ファンドが保有する金融商品にかかる主なリスクとしては、株価変動リスク、金利変動リスク、為替変動リスク等の市場リスク、信用リスクおよび流動性リスクがあります。</p>	<p>（1）金融商品の内容</p> <p>1）有価証券 当ファンドが投資対象とする有価証券は、信託約款で定められており、当計算期間については、株式を組み入れております。</p> <p>2）デリバティブ取引 同左</p> <p>3）コール・ローン、未収入金、未払金等の金銭債権および金銭債務等</p> <p>（2）金融商品に係るリスク 有価証券およびデリバティブ取引等 同左</p>

3. 金融商品に係るリスク管理体制	<p>リスク管理の実効性を高め、またコンプライアンスの徹底を図るために運用部門から独立した組織を設置し、投資リスクや法令・諸規則等の遵守状況にかかる、信託約款・社内ルール等において定める各種投資制限・リスク指標のモニタリングおよびファンドの運用パフォーマンスの測定・分析・評価についてのチェックを行っています。投資リスクや法令・諸規則等の遵守状況等にかかるチェックの結果については、運用評価、リスク管理およびコンプライアンスに関する委員会をそれぞれ設け、報告が義務づけられています。</p> <p>また、とりわけ、市場リスク、信用リスクおよび流動性リスクの管理体制については、各種リスクごとに管理項目、測定項目、上下限值、管理レベルおよび頻度等を定めて当該リスクの管理を実施しております。リスクを管理する部署では、各種リスクごとに定められた頻度で、測定項目が上下限值（リミットあるいは注意レベル）内に収まっているかどうかのモニタリングを行っております。上下限値を越えていることが発見された場合は、原則として速やかに修正を行うよう、リスク管理を行う部署から関連する運用グループに是正勧告あるいは報告が行われます。また、是正勧告あるいは報告を受けた関連運用グループでは、必要な対処の実施あるいは対処方針の決定を行います。なお、リスク管理を行う部署は、上下限値に抵触した事実ならびにその後の対処結果あるいは関連運用グループの対処方針の決定に関し、必要に応じて、リスク管理を行う部署の担当役員、当該関連運用グループの担当役員およびリスク管理委員会へ報告する体制となっております。</p>	同 左
4. 金融商品の時価等に関する事項についての補足説明	<p>金融商品の時価には、市場価格に基づく価額のほか、市場価格がない場合には委託者としての忠実義務に基づき合理的理由をもって認める評価額が含まれております。当該価額の算定においては一定の前提条件等を採用しているため、異なる前提条件等によった場合、当該価額が異なることもあります。また、デリバティブ取引に関する契約額等については、その金額自体がデリバティブ取引にかかる市場リスクを示すものではありません。</p>	同 左

## ・金融商品の時価等に関する事項

項目	(平成22年11月10日現在)	(平成23年11月10日現在)
1. 貸借対照表計上額、時価及び差額	金融商品は、原則として、すべて時価で計上されているため、貸借対照表計上額と時価との差額はありません。	同 左
2. 時価の算定方法	<p>(1) 有価証券（株式および新株予約権証券） 「重要な会計方針に係る事項に関する注記」に記載しております。</p> <p>(2) 派生商品評価勘定（デリバティブ取引） デリバティブ取引については、「デリバティブ取引に関する注記」に記載しております。</p> <p>(3) コール・ローン、未収入金、未払金等の金銭債権および金銭債務等 これらは短期間で決済されるため、時価は帳簿価額にほぼ等しいことから、当該帳簿価額を時価としております。</p>	<p>(1) 有価証券（株式） 同 左</p> <p>(2) 派生商品評価勘定（デリバティブ取引） 同 左</p> <p>(3) コール・ローン、未収入金、未払金等の金銭債権および金銭債務等 同 左</p>

(デリバティブ取引に関する注記)

(平成22年11月10日現在)

## 1. ヘッジ会計が適用されていないデリバティブ取引

株式関連

(単位:円)

区分	種類	契約額等		時価	評価損益
			うち1年超		
市場取引	株価指数先物取引 (日経平均225先物) 買建	1,033,190,000 (1,033,251,950)	- (-)	1,059,480,000	26,290,000 (26,228,050)
	買建 合計	1,033,190,000 (1,033,251,950)	- (-)		

(注) 1. 時価の算定方法

株価指数先物取引の時価については以下のように評価しております。

原則として計算期間末日に知りうる直近の日の主たる取引所の発表する清算値段または最終相場で評価しております。

このような時価が発表されていない場合には、計算期間末日に最も近い最終相場や気配値等、原則に準ずる方法で評価しております。

2. 株価指数先物取引の残高は、契約額ベースで表示しております。

3. 契約額等には手数料相当額を含んでおりません。

なお、( )内は手数料相当額を含んだ場合の金額を表わしています。

4. 株価指数先物取引の取引市場は、大阪証券取引所です。

## 2. ヘッジ会計が適用されているデリバティブ取引

該当事項はありません。

(平成23年11月10日現在)

## 1. ヘッジ会計が適用されていないデリバティブ取引

株式関連

(単位:円)

区分	種類	契約額等		時価	評価損益
			うち1年超		
市場取引	株価指数先物取引 (日経平均225先物)				
	買建	644,280,000 (644,304,150)	- (-)	611,280,000	33,000,000 (33,024,150)
	買建 合計	644,280,000 (644,304,150)	- (-)	611,280,000	33,000,000 (33,024,150)

## (注) 1. 時価の算定方法

株価指数先物取引の時価については以下のように評価しております。

原則として計算期間末日に知りうる直近の日の主たる取引所の発表する清算値段または最終相場で評価しております。

このような時価が発表されていない場合には、計算期間末日に最も近い最終相場や気配値等、原則に準ずる方法で評価しております。

2. 株価指数先物取引の残高は、契約額ベースで表示しております。
3. 契約額等には手数料相当額を含んでおりません。  
なお、( )内は手数料相当額を含んだ場合の金額を表わしています。
4. 株価指数先物取引の取引市場は、大阪証券取引所です。

## 2. ヘッジ会計が適用されているデリバティブ取引

該当事項はありません。

（関連当事者との取引に関する注記）

（自 平成21年11月11日 至 平成22年11月10日）

該当事項はありません。

（自 平成22年11月11日 至 平成23年11月10日）

該当事項はありません。

（その他の注記）

(平成22年11月10日現在)	
本有価証券報告書における開示対象ファンドの	
期首における当該親投資信託の元本額	45,642,953,560円
同期中における追加設定元本額	5,301,358,791円
同期中における一部解約元本額	7,766,293,192円
平成22年11月10日現在における元本の内訳	
三井住友・225オープン	37,182,880,621円
三井住友・DC年金日本株式225ファンド	2,214,701,564円
日本株式225ファンドVA<適格機関投資家専用>	3,780,436,974円
合計	43,178,019,159円

(平成23年11月10日現在)	
本有価証券報告書における開示対象ファンドの	
期首における当該親投資信託の元本額	43,178,019,159円
同期中における追加設定元本額	5,317,600,904円
同期中における一部解約元本額	7,675,028,543円
平成23年11月10日現在における元本の内訳	
三井住友・225オープン	34,998,880,996円
三井住友・DC年金日本株式225ファンド	2,395,350,606円
日本株式225ファンドVA<適格機関投資家専用>	3,426,359,918円
合計	40,820,591,520円

### （3）附属明細表

有価証券明細表

（a）株式

（単位：円）

銘柄	株数	評価額 単価	評価額 金額	備考
日本水産	170,000	260	44,200,000	
マルハニチロホールディングス	170,000	134	22,780,000	
国際石油開発帝石	170	514,000	87,380,000	
コムシスホールディングス	170,000	783	133,110,000	
大成建設	170,000	214	36,380,000	
大林組	170,000	350	59,500,000	
清水建設	170,000	336	57,120,000	



鹿島建設	170,000	255	43,350,000
大和ハウス工業	170,000	971	165,070,000
積水ハウス	170,000	676	114,920,000
日揮	170,000	1,980	336,600,000
千代田化工建設	170,000	820	139,400,000
日清製粉グループ本社	170,000	942	160,140,000
明治ホールディングス	17,000	3,325	56,525,000
日本ハム	170,000	968	164,560,000
サッポロホールディングス	170,000	280	47,600,000
アサヒグループホールディングス	170,000	1,618	275,060,000
キリンホールディングス	170,000	902	153,340,000
宝ホールディングス	170,000	481	81,770,000
キッコーマン	170,000	863	146,710,000
味の素	170,000	938	159,460,000
ニチレイ	170,000	348	59,160,000
日本たばこ産業	850	367,500	312,375,000
東洋紡績	170,000	106	18,020,000
ユニチカ	170,000	41	6,970,000
日清紡ホールディングス	170,000	666	113,220,000
帝人	170,000	236	40,120,000
東レ	170,000	571	97,070,000
王子製紙	170,000	394	66,980,000
三菱製紙	170,000	73	12,410,000
北越紀州製紙	170,000	514	87,380,000
日本製紙グループ本社	17,000	1,719	29,223,000
クラレ	170,000	1,054	179,180,000
旭化成	170,000	455	77,350,000
昭和電工	170,000	147	24,990,000
住友化学	170,000	265	45,050,000
日産化学工業	170,000	715	121,550,000
日本曹達	170,000	326	55,420,000
東ソー	170,000	227	38,590,000
電気化学工業	170,000	295	50,150,000
信越化学工業	170,000	3,685	626,450,000
三井化学	170,000	237	40,290,000
三菱ケミカルホールディングス	85,000	438	37,230,000
宇部興産	170,000	223	37,910,000
日本化薬	170,000	743	126,310,000
花王	170,000	2,057	349,690,000
富士フイルムホールディングス	170,000	1,738	295,460,000
資生堂	170,000	1,392	236,640,000
協和発酵キリン	170,000	907	154,190,000
武田薬品工業	170,000	3,365	572,050,000
アステラス製薬	170,000	3,010	511,700,000
大日本住友製薬	170,000	834	141,780,000
塩野義製薬	170,000	977	166,090,000

中外製薬	170,000	1,186	201,620,000
エーザイ	170,000	3,060	520,200,000
第一三共	170,000	1,454	247,180,000
昭和シェル石油	170,000	513	87,210,000
JXホールディングス	170,000	474	80,580,000
横浜ゴム	170,000	398	67,660,000
ブリヂストン	170,000	1,722	292,740,000
日東紡績	170,000	274	46,580,000
旭硝子	170,000	600	102,000,000
日本板硝子	170,000	142	24,140,000
日本電気硝子	255,000	671	171,105,000
住友大阪セメント	170,000	230	39,100,000
太平洋セメント	170,000	147	24,990,000
東海カーボン	170,000	369	62,730,000
TOTO	170,000	651	110,670,000
日本碍子	170,000	819	139,230,000
新日本製鐵	170,000	187	31,790,000
住友金属工業	170,000	133	22,610,000
神戸製鋼所	170,000	121	20,570,000
日新製鋼	170,000	113	19,210,000
ジェイ エフ イー ホールディングス	17,000	1,344	22,848,000
大太平洋金属	170,000	424	72,080,000
日本軽金属	170,000	100	17,000,000
三井金属鉱業	170,000	190	32,300,000
東邦亜鉛	170,000	295	50,150,000
三菱マテリアル	170,000	202	34,340,000
住友金属鉱山	170,000	998	169,660,000
DOWAホールディングス	170,000	483	82,110,000
古河機械金属	170,000	66	11,220,000
古河電気工業	170,000	177	30,090,000
住友電気工業	170,000	804	136,680,000
フジクラ	170,000	222	37,740,000
SUMCO	17,000	708	12,036,000
東洋製罐	170,000	1,084	184,280,000
日本製鋼所	170,000	472	80,240,000
オークマ	170,000	542	92,140,000
アマダ	170,000	470	79,900,000
小松製作所	170,000	1,898	322,660,000
住友重機械工業	170,000	426	72,420,000
日立建機	170,000	1,441	244,970,000
クボタ	170,000	636	108,120,000
荏原製作所	170,000	268	45,560,000
ダイキン工業	170,000	2,189	372,130,000
日本精工	170,000	505	85,850,000
NTN	170,000	303	51,510,000
ジェイテクト	170,000	728	123,760,000

日立造船	170,000	102	17,340,000
三菱重工業	170,000	321	54,570,000
I H I	170,000	174	29,580,000
コニカミノルタホールディングス	170,000	563	95,710,000
ミネベア	170,000	307	52,190,000
日立製作所	170,000	416	70,720,000
東芝	170,000	323	54,910,000
三菱電機	170,000	682	115,940,000
富士電機	170,000	225	38,250,000
安川電機	170,000	629	106,930,000
明電舎	170,000	274	46,580,000
ジーエス・ユアサ コーポレーション	170,000	400	68,000,000
日本電気	170,000	162	27,540,000
富士通	170,000	398	67,660,000
沖電気工業	170,000	67	11,390,000
パナソニック	170,000	689	117,130,000
シャープ	170,000	699	118,830,000
ソニー	170,000	1,322	224,740,000
T D K	170,000	3,255	553,350,000
ミツミ電機	170,000	484	82,280,000
アルプス電気	170,000	540	91,800,000
パイオニア	170,000	309	52,530,000
横河電機	170,000	719	122,230,000
アドバンテスト	340,000	818	278,120,000
カシオ計算機	170,000	433	73,610,000
ファナック	170,000	12,280	2,087,600,000
京セラ	170,000	6,620	1,125,400,000
太陽誘電	170,000	608	103,360,000
大日本スクリーン製造	170,000	540	91,800,000
キヤノン	255,000	3,365	858,075,000
リコー	170,000	627	106,590,000
東京エレクトロン	170,000	3,930	668,100,000
デンソー	170,000	2,243	381,310,000
三井造船	170,000	116	19,720,000
川崎重工業	170,000	211	35,870,000
日産自動車	170,000	701	119,170,000
いすゞ自動車	170,000	346	58,820,000
トヨタ自動車	170,000	2,499	424,830,000
日野自動車	170,000	467	79,390,000
三菱自動車工業	170,000	98	16,660,000
マツダ	170,000	143	24,310,000
本田技研工業	340,000	2,260	768,400,000
スズキ	170,000	1,610	273,700,000
富士重工業	170,000	443	75,310,000
テルモ	170,000	3,640	618,800,000
ニコン	170,000	1,719	292,230,000

オリンパス	170,000	484	82,280,000
シチズンホールディングス	170,000	427	72,590,000
凸版印刷	170,000	567	96,390,000
大日本印刷	170,000	781	132,770,000
ヤマハ	170,000	722	122,740,000
東京電力	17,000	290	4,930,000
中部電力	17,000	1,385	23,545,000
関西電力	17,000	1,141	19,397,000
東京瓦斯	170,000	331	56,270,000
大阪瓦斯	170,000	296	50,320,000
東武鉄道	170,000	376	63,920,000
東京急行電鉄	170,000	384	65,280,000
小田急電鉄	170,000	742	126,140,000
京王電鉄	170,000	525	89,250,000
京成電鉄	170,000	535	90,950,000
東日本旅客鉄道	17,000	4,805	81,685,000
西日本旅客鉄道	17,000	3,305	56,185,000
東海旅客鉄道	170	675,000	114,750,000
日本通運	170,000	307	52,190,000
ヤマトホールディングス	170,000	1,308	222,360,000
日本郵船	170,000	181	30,770,000
商船三井	170,000	261	44,370,000
川崎汽船	170,000	138	23,460,000
全日本空輸	170,000	233	39,610,000
三菱倉庫	170,000	843	143,310,000
ヤフー	680	24,500	16,660,000
トレンドマイクロ	170,000	2,487	422,790,000
スカパーJ S A Tホールディングス	170	43,300	7,361,000
日本電信電話	17,000	4,020	68,340,000
K D D I	1,700	589,000	1,001,300,000
エヌ・ティ・ティ・ドコモ	170	138,200	23,494,000
東宝	17,000	1,340	22,780,000
エヌ・ティ・ティ・データ	1,700	253,700	431,290,000
コナミ	170,000	2,485	422,450,000
ソフトバンク	510,000	2,572	1,311,720,000
双日	17,000	128	2,176,000
伊藤忠商事	170,000	764	129,880,000
丸紅	170,000	441	74,970,000
豊田通商	170,000	1,259	214,030,000
三井物産	170,000	1,111	188,870,000
住友商事	170,000	1,006	171,020,000
三菱商事	170,000	1,560	265,200,000
J . フロント リテイリング	170,000	351	59,670,000
三越伊勢丹ホールディングス	170,000	798	135,660,000
セブン & アイ・ホールディングス	170,000	2,130	362,100,000
高島屋	170,000	559	95,030,000

丸井グループ	170,000	576	97,920,000
イオン	170,000	1,058	179,860,000
ユニー	170,000	691	117,470,000
ファーストリテイリング	170,000	13,480	2,291,600,000
新生銀行	170,000	81	13,770,000
あおぞら銀行	170,000	213	36,210,000
三菱UFJフィナンシャル・グループ	170,000	329	55,930,000
りそなホールディングス	17,000	350	5,950,000
三井住友トラスト・ホールディングス	170,000	255	43,350,000
三井住友フィナンシャルグループ	17,000	2,030	34,510,000
千葉銀行	170,000	506	86,020,000
横浜銀行	170,000	380	64,600,000
ふくおかフィナンシャルグループ	170,000	303	51,510,000
静岡銀行	170,000	817	138,890,000
みずほフィナンシャルグループ	170,000	102	17,340,000
大和証券グループ本社	170,000	252	42,840,000
野村ホールディングス	170,000	247	41,990,000
松井証券	170,000	348	59,160,000
NK S Jホールディングス	42,500	1,539	65,407,500
M S & A Dインシュアランスグループホール	51,000	1,536	78,336,000
ソニーフィナンシャルホールディングス	34,000	1,250	42,500,000
第一生命保険	170	75,500	12,835,000
東京海上ホールディングス	85,000	1,843	156,655,000
T & Dホールディングス	34,000	707	24,038,000
クレディセゾン	170,000	1,431	243,270,000
三井不動産	170,000	1,244	211,480,000
三菱地所	170,000	1,309	222,530,000
平和不動産	170,000	161	27,370,000
東京建物	170,000	221	37,570,000
東急不動産	170,000	309	52,530,000
住友不動産	170,000	1,570	266,900,000
電通	170,000	2,236	380,120,000
東京ドーム	170,000	172	29,240,000
セコム	170,000	3,625	616,250,000
合計	34,745,280		36,079,261,500

(b) 株式以外の有価証券  
該当事項はありません。

デリバティブ取引及び為替予約取引の契約額等及び時価の状況表

「（デリバティブ取引に関する注記）」に同様の内容が記載されているため、省略しております。

## 2【ファンドの現況】

### 【純資産額計算書】

平成23年12月30日現在

資産総額

31,632,744,828 円

負債総額	33,580,762 円
純資産総額( - )	31,599,164,066 円
発行済口数	47,964,466,198 口
1 口当たり純資産額( / )	0.6588 円
( 1 万口当たり純資産額	6,588 円)

## 第4【内国投資信託受益証券事務の概要】

ファンドの受益権は、社振法の規定の適用を受け、ファンドの受益権を取り扱う振替機関が社振法の規定により主務大臣の指定を取り消された場合または当該指定が効力を失った場合であって、当該振替機関の振替業を承継する者が存在しない場合その他やむを得ない事情等がある場合を除き、当該振替受益権を表示する受益証券は発行されません。

### イ 名義書換

該当事項はありません。

### ロ 受益者名簿

作成しません。

### ハ 受益者に対する特典

ありません。

### ニ 受益権の譲渡および譲渡制限等

#### (イ) 受益権の譲渡

- a. 受益者は、その保有する受益権を譲渡する場合には、当該受益者の譲渡の対象とする受益権が記載または記録されている振替口座簿にかかる振替機関等に振替の申請をするものとします。
- b. 上記aの申請のある場合には、上記aの振替機関等は、当該譲渡にかかる譲渡人の保有する受益権の口数の減少および譲受人の保有する受益権の口数の増加につき、その備える振替口座簿に記載または記録するものとします。ただし、上記aの振替機関等が振替先口座を開設したものでない場合には、譲受人の振替先口座を開設した他の振替機関等（当該他の振替機関等の上位機関を含みます。）に社振法の規定に従い、譲受人の振替先口座に受益権の口数の増加の記載または記録が行われるよう通知するものとします。
- c. 上記aの振替について、委託会社は、当該受益者の譲渡の対象とする受益権が記載または記録されている振替口座簿にかかる振替機関等と譲受人の振替先口座を開設した振替機関等が異なる場合等において、委託会社が必要と認めたとときまたはやむを得ない事情があると判断したときは、振替停止日や振替停止期間を設けることができます。

#### (ロ) 受益権の譲渡制限および譲渡の対抗要件

譲渡制限はありません。ただし、受益権の譲渡は、振替口座簿への記載または記録によらなければ、委託会社および受託会社に対抗することができません。

### ホ 受益権の再分割

委託会社は、受託会社と協議の上、社振法に定めるところに従い、一定日現在の受益権を均等に再分割できるものとします。

### ヘ 償還金

償還金は、原則として、償還日において振替機関等の振替口座簿に記載または記録されている受益者に支払います。

### ト 質権口記載または記録の受益権の取扱いについて

振替機関等の振替口座簿の質権口に記載または記録されている受益権にかかる収益分配金の支払い、一部解約の実行の請求の受付け、一部解約金および償還金の支払い等については、約款の規定によるほか、民法その他の法令等に従って取り扱われます。

## 第二部【委託会社等の情報】

### 第1【委託会社等の概況】

#### 1【委託会社等の概況】

##### イ 資本金の額および株式数

平成23年12月30日現在

資本金の額	2,000百万円
会社が発行する株式の総数	60,000株
発行済株式総数	17,640株

##### ロ 最近5年間における資本金の額の増減

該当ありません。

##### ハ 会社の機構

委託会社の取締役は7名以内とし、株主総会で選任されます。取締役の選任決議は、議決権を行使することができる株主の議決権の3分の1以上を有する株主が出席し、その議決権の過半数をもって行い、累積投票によらないものとします。

取締役の任期は、選任後1年以内に終了する事業年度のうち最終のものに関する定時株主総会の終結の時までとし、補欠または増員によって選任された取締役の任期は、他の現任取締役の任期の満了する時までとします。

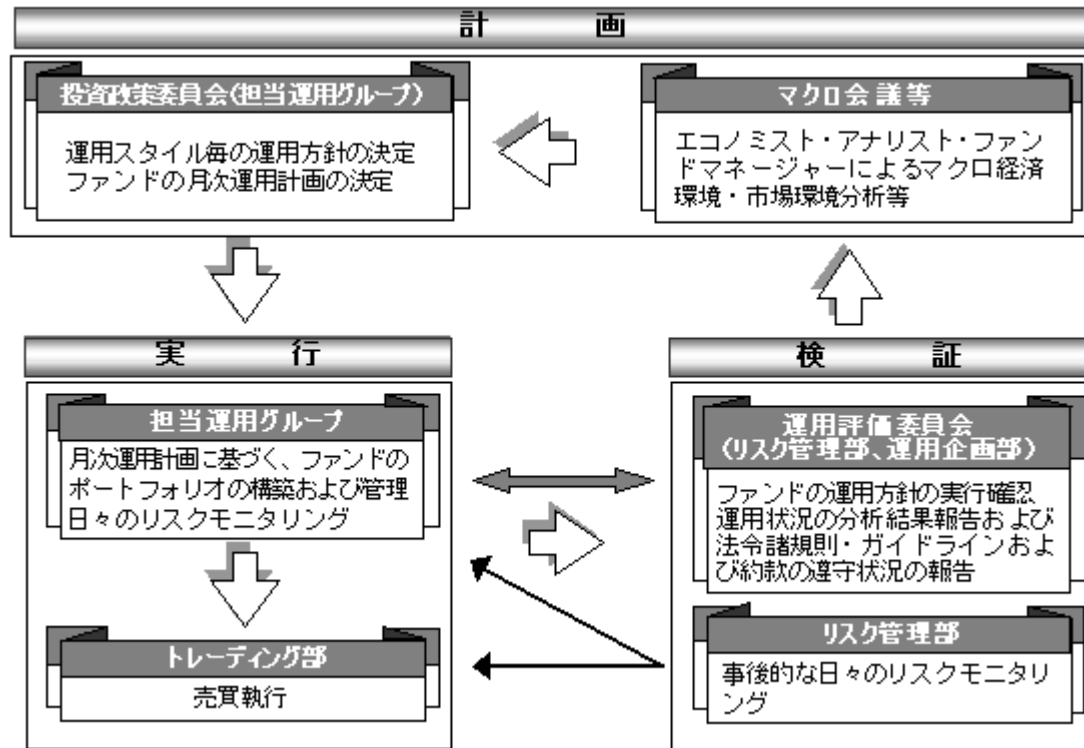
委託会社の業務上重要な事項は、取締役会の決議により決定します。

取締役会は、取締役会の決議によって、代表取締役を若干名を選定します。

また、取締役会の決議によって、取締役社長を1名選定し、必要に応じて取締役会長1名のほか、取締役副社長、専務取締役、常務取締役を若干名選定することができます。

##### ニ 投資信託の運用の流れ





## 2【事業の内容及び営業の概況】

「投資信託及び投資法人に関する法律」に定める投資信託委託会社である委託会社は、証券投資信託の設定を行うとともに「金融商品取引法」に定める金融商品取引業者としてその運用（投資運用業）を行っています。また「金融商品取引法」に定める投資助言業務を行っています。

平成23年12月30日現在、委託会社が運用を行っている投資信託（親投資信託は除きます）は、以下の通りです。

（平成23年12月30日現在、単位：百万円）

		本数	純資産総額
株式投資信託	単位型	44 ( 1 )	56,133 ( 148 )
	追加型	303 ( 132 )	4,417,970 ( 2,918,642 )
	計	347 ( 133 )	4,474,103 ( 2,918,790 )
公社債投資信託	単位型	0 ( 0 )	0 ( 0 )
	追加型	0 ( 0 )	0 ( 0 )
	計	0 ( 0 )	0 ( 0 )
合計		347 ( 133 )	4,474,103 ( 2,918,790 )

( )内は、私募投資信託分であり、内書き表記しております。

### 3【委託会社等の経理状況】

1 当社の財務諸表は、第25期(平成21年4月1日から平成22年3月31日まで)については、改正前の「財務諸表等の用語、様式及び作成方法に関する規則」(昭和38年大蔵省令第59号、以下「財務諸表等規則」という。)並びに同規則第2条の規定により、「金融商品取引業等に関する内閣府令」(平成19年内閣府令第52号)に基づいて作成しており、第26期(平成22年4月1日から平成23年3月31日まで)については、改正後の「財務諸表等規則」並びに同規則第2条の規定により、「金融商品取引業等に関する内閣府令」(平成19年内閣府令第52号)に基づいて作成しております。

また、当社の中間財務諸表は、第27期中間会計期間(平成23年4月1日から平成23年9月30日まで)については、「中間財務諸表等の用語、様式及び作成方法に関する規則」(昭和52年大蔵省令第38号)並びに同規則第38条及び第57条の規定により、「金融商品取引業等に関する内閣府令」(平成19年内閣府令第52号)に基づいて作成しております。

2 当社は、第25期(平成21年4月1日から平成22年3月31日まで)の財務諸表については、金融商品取引法第193条の2第1項の規定に基づき、あずさ監査法人の監査を受けており、第26期(平成22年4月1日から平成23年3月31日まで)の財務諸表については、金融商品取引法第193条の2第1項の規定に基づき、有限責任 あずさ監査法人の監査を受けております。

また、第27期中間会計期間(平成23年4月1日から平成23年9月30日まで)の中間財務諸表については、金融商品取引法第193条の2第1項の規定に基づき、有限責任 あずさ監査法人の中間監査を受けております。

なお、あずさ監査法人は、監査法人の種類の変更により平成22年7月1日付をもって、名称を有限責任 あずさ監査法人に変更しております。

## (1) 【貸借対照表】

(単位：千円)

	第 25 期 (平成22年 3月31日現在)	第 26 期 (平成23年 3月31日現在)
(資産の部)		
流動資産		
現金及び預金	2 15,484,883	17,127,600
有価証券	2,999,185	3,999,722
前払費用	248,594	264,910
未収入金	6,524	607,623
未収委託者報酬	3,405,895	3,712,698
未収運用受託報酬	456,672	326,523
未収投資助言報酬	2 426,716	412,606
未収収益	7,020	27,051
繰延税金資産	244,770	241,975
その他の流動資産	1,392	1,299
流動資産計	23,281,654	26,722,012
固定資産		
有形固定資産		
建物	1 173,574	148,698
器具備品	150,631	232,209
有形固定資産合計	324,206	380,907
無形固定資産		
電話加入権	1 150	138
商標権	6,160	4,216
無形固定資産合計	6,310	4,354
投資その他の資産		
投資有価証券	6,923,150	4,980,828
関係会社株式	236,178	234,921
長期差入保証金	681,764	681,432
長期前払費用	7,822	10,561

会員権	20,113	20,113
繰延税金資産	524,820	606,449
投資その他の資産合計	8,393,850	6,534,307
固定資産計	8,724,367	6,919,569
資産合計	32,006,022	33,641,581

(単位：千円)

	第 25 期 (平成22年3月31日現在)	第 26 期 (平成23年3月31日現在)
(負債の部)		
流動負債		
預り金	46,362	47,190
未払金		
未払収益分配金	943	681
未払償還金	18,453	21,638
未払手数料	2 1,523,402	1,971,626
その他未払金	71,728	64,551
未払費用	869,497	824,240
未払消費税等	74,053	126,666
未払法人税等	1,264,485	1,004,164
賞与引当金	293,651	327,914
流動負債計	4,162,578	4,388,674
固定負債		
退職給付引当金	1,137,766	1,310,821
固定負債計	1,137,766	1,310,821
負債合計	5,300,344	5,699,496
(純資産の部)		
株主資本		
資本金	2,000,000	2,000,000
資本剰余金		
資本準備金	8,628,984	8,628,984
資本剰余金合計	8,628,984	8,628,984
利益剰余金		
利益準備金	284,245	284,245
その他利益剰余金		
配当準備積立金	60,000	60,000

別途積立金	1,476,959	1,476,959
繰越利益剰余金	14,172,932	15,381,398
利益剰余金合計	15,994,137	17,202,602
株主資本計	26,623,121	27,831,586
評価・換算差額等		
その他有価証券評価差額金	82,556	110,498
評価・換算差額等計	82,556	110,498
純資産合計	26,705,677	27,942,085
負債・純資産合計	32,006,022	33,641,581

## （２）【損益計算書】

（単位：千円）

	第 25 期 （自 平成21年 4月 1日 至 平成22年 3月31日）	第 26 期 （自 平成22年 4月 1日 至 平成23年 3月31日）
営業収益		
委託者報酬	21,113,167	27,350,519
運用受託報酬	2,492,177	2,113,027
投資助言報酬	1,893,038	1,828,087
その他営業収益		
情報提供コンサルタント業務報酬	5,000	5,000
投資法人運用受託報酬	43,853	35,635
サービス支援手数料	-	234,885
その他	12,348	26,930
営業収益計	25,559,586	31,594,086
営業費用		
支払手数料	9,706,627	14,161,927
広告宣伝費	420,508	482,728
公告費	2,339	4,634
調査費		
調査費	579,477	537,254
委託調査費	1,556,961	2,115,042
営業雑経費		
通信費	31,515	34,433
印刷費	278,539	266,803
協会費	19,271	23,235
諸会費	12,955	11,346
情報機器関連費	2,005,507	2,066,205
販売促進費	13,183	27,670
その他	66,833	79,571
営業費用計	14,693,722	19,810,852



一般管理費		
給料		
役員報酬	155,835	155,867
給料・手当	4,192,414	4,342,937
賞与	719,290	983,434
賞与引当金繰入額	293,651	327,914
交際費	19,087	21,460
寄付金	23	31
事務委託費	195,150	220,738
旅費交通費	197,842	219,278
租税公課	86,095	87,674
不動産賃借料	714,209	677,468
退職給付費用	197,352	199,545
固定資産減価償却費	97,916	100,356
諸経費	280,916	250,817
一般管理費計	7,149,786	7,587,526
営業利益	3,716,077	4,195,707

営業外収益			
受取配当金		1,710	34,115
有価証券利息		4,645	3,603
受取利息	1	16,592	7,877
為替差益		-	4,753
時効成立分配金・償還金		3,492	3,076
原稿・講演料		3,255	3,485
還付加算金		37,708	1,645
雑収入		6,291	7,033
営業外収益計		73,696	65,590
営業外費用			
為替差損		5,113	-
時効成立後支払分配金・償還金		-	659
営業外費用計		5,113	659
経常利益		3,784,660	4,260,638
特別利益			
投資有価証券償還益		2,459	7
投資有価証券売却益		31,117	71,400
特別利益計		33,577	71,407
特別損失			
固定資産除却損	2	5,302	17,318
投資有価証券償還損		-	2,679
投資有価証券評価損		51,557	-
投資有価証券売却損		2,724	20,822
関係会社株式評価損		-	1,256
特別損失計		59,583	42,077
税引前当期純利益		3,758,653	4,289,968
法人税、住民税及び事業税		1,817,726	1,852,053
法人税等調整額		722,069	93,549
法人税等合計		1,095,656	1,758,503
当期純利益		2,662,997	2,531,465

## （ 3 ） 【株主資本等変動計算書】

（単位：千円）

	第 25 期 (自 平成21年 4月 1日 至 平成22年 3月31日)	第 26 期 (自 平成22年 4月 1日 至 平成23年 3月31日)
株主資本		
資本金		
前期末残高	2,000,000	2,000,000
当期末残高	2,000,000	2,000,000
資本剰余金		
資本準備金		
前期末残高	8,628,984	8,628,984
当期末残高	8,628,984	8,628,984
資本剰余金合計		
前期末残高	8,628,984	8,628,984
当期末残高	8,628,984	8,628,984
利益剰余金		
利益準備金		
前期末残高	284,245	284,245
当期末残高	284,245	284,245
その他利益剰余金		
配当準備積立金		
前期末残高	60,000	60,000
当期末残高	60,000	60,000
別途積立金		
前期末残高	1,476,959	1,476,959
当期末残高	1,476,959	1,476,959
繰越利益剰余金		
前期末残高	12,356,655	14,172,932
当期変動額		

剰余金の配当	846,720	1,323,000
当期純利益	2,662,997	2,531,465
当期変動額合計	1,816,277	1,208,465
当期末残高	14,172,932	15,381,398
利益剰余金合計		
前期末残高	14,177,860	15,994,137
当期変動額		
剰余金の配当	846,720	1,323,000
当期純利益	2,662,997	2,531,465
当期変動額合計	1,816,277	1,208,465
当期末残高	15,994,137	17,202,602
株主資本合計		
前期末残高	24,806,844	26,623,121
当期変動額		
剰余金の配当	846,720	1,323,000
当期純利益	2,662,997	2,531,465
当期変動額合計	1,816,277	1,208,465
当期末残高	26,623,121	27,831,586

評価・換算差額等		
その他有価証券評価差額金		
前期末残高	5,805	82,556
当期変動額		
株主資本以外の項目の当期変動額（純額）	88,361	27,941
当期変動額合計	88,361	27,941
当期末残高	82,556	110,498
評価・換算差額合計		
前期末残高	5,805	82,556
当期変動額		
株主資本以外の項目の当期変動額（純額）	88,361	27,941
当期変動額合計	88,361	27,941
当期末残高	82,556	110,498
純資産合計		
前期末残高	24,801,038	26,705,677
当期変動額		
剰余金の配当	846,720	1,323,000
当期純利益	2,662,997	2,531,465
株主資本以外の項目の当期変動額（純額）	88,361	27,941
当期変動額合計	1,904,639	1,236,407
当期末残高	26,705,677	27,942,085

## 重要な会計方針

項目	第25期 (自平成21年4月1日 至平成22年3月31日)	第26期 (自平成22年4月1日 至平成23年3月31日)
1 有価証券の評価基準及び 評価方法	満期保有目的の債券 償却原価法 子会社株式及び関連会社株式 移動平均法による原価法 その他有価証券 時価のあるもの 決算日の市場価格等に基づく時価法 （評価差額は全部純資産直入法により処理し、売却原価は移動平均法により算定） 時価のないもの 移動平均法による原価法	満期保有目的の債券 同左 子会社株式及び関連会社株式 同左 その他有価証券 時価のあるもの 同左 時価のないもの 同左
2 固定資産の減価償却の方法	有形固定資産 定率法によっております。但し、建物(建物附属設備を除く)については、定額法によっております。 なお、主な耐用年数は以下のとおりであります。  建物 3～50年 器具備品 3～20年  無形固定資産 定額法によっております。	有形固定資産 同左      無形固定資産 同左
3 引当金の計上基準 (1) 賞与引当金	従業員賞与の支給に充てるため、将来の支給見込額のうち当事業年度の負担額を計上しております。	同左

(2) 退職給付引当金	<p>従業員の退職金支給に備えるため、当事業年度末における退職給付債務に基づき計上しております。</p> <p>過去勤務債務については、その発生時において一時に費用処理しております。数理計算上の差異については、その発生時において一時に費用処理しております。</p> <p>（会計方針の変更）</p> <p>当事業年度より、「退職給付に係る会計基準」の一部改正（その3）（企業会計基準第19号 平成20年7月31日）を適用しております。この変更が当事業年度の損益に与える影響はありません。また、本会計基準の適用に伴い発生する退職給付債務の差額はありませぬ。</p>	<p>従業員の退職金支給に備えるため、当事業年度末における退職給付債務に基づき計上しております。</p> <p>過去勤務債務については、その発生時において一時に費用処理しております。数理計算上の差異については、その発生時において一時に費用処理しております。</p>
4 その他財務諸表作成のための基本となる重要な事項	消費税等の会計処理は税抜方式によっております。	同左

## 会計方針の変更

(会計処理の変更)

第25期 (自平成21年4月1日 至平成22年3月31日)	第26期 (自平成22年4月1日 至平成23年3月31日)
-	<p>資産除去債務に関する会計基準            企業会計基準第18号「資産除去債務に関する会計基準」(平成20年3月31日 企業会計基準委員会)及び企業会計基準適用指針第21号「資産除去債務に関する会計基準の適用指針」(同前)が平成22年4月1日以後開始する事業年度から適用されることになったことに伴い、当事業年度から同会計基準及び適用指針を適用しております。</p> <p>これによる損益の影響はありません。</p>

## 注記事項

(貸借対照表関係)

第25期 (平成22年3月31日現在)	第26期 (平成23年3月31日現在)
<p>1 有形固定資産の減価償却累計額</p> <p>  建物          172,855千円</p> <p>  器具備品      863,358千円</p> <p>無形固定資産の減価償却累計額</p> <p>  電話加入権      83千円</p> <p>  商標権         13,282千円</p>	<p>1 有形固定資産の減価償却累計額</p> <p>  建物          191,415千円</p> <p>  器具備品      774,482千円</p> <p>無形固定資産の減価償却累計額</p> <p>  電話加入権      95千円</p> <p>  商標権         15,226千円</p>
<p>2 関係会社に対する債権債務</p> <p>  現金及び預金   10,591,647千円</p> <p>  未収投資助言報酬  295,911千円</p> <p>  未払手数料      441,536千円</p>	<p>2 関係会社に対する債権債務</p> <p>  現金及び預金   11,201,422千円</p> <p>  未収投資助言報酬  293,061千円</p> <p>  未払手数料      469,104千円</p>



<p>3 当社は、運転資金の効率的な調達を行うため取引銀行1行と当座貸越契約を締結しております。</p> <p>当事業年度末における当座貸越契約に係る借入金未実行残高等は次のとおりであります。</p> <p>当座貸越極度額の総額 10,000,000千円</p> <p>借入実行残高 - 千円</p> <p>差引額 10,000,000千円</p>	<p>3 当社は、運転資金の効率的な調達を行うため取引銀行1行と当座貸越契約を締結しております。</p> <p>当事業年度末における当座貸越契約に係る借入金未実行残高等は次のとおりであります。</p> <p>当座貸越極度額の総額 10,000,000千円</p> <p>借入実行残高 - 千円</p> <p>差引額 10,000,000千円</p>
<p>4 当社は、子会社であるSumitomo Mitsui Asset Management(New York)Inc.における賃貸借契約に係る賃借料に対し、平成27年6月までの賃借料総額102,815千円の支払保証を行っております。</p>	<p>4 当社は、子会社であるSumitomo Mitsui Asset Management(New York)Inc.における賃貸借契約に係る賃借料に対し、平成27年6月までの賃借料総額74,617千円の支払保証を行っております。</p>

## （損益計算書関係）

第25期 (自平成21年4月1日 至平成22年3月31日)	第26期 (自平成22年4月1日 至平成23年3月31日)
1 関係会社との取引に係るもの 受取利息 5,916千円	1 関係会社との取引に係るもの 受取利息 3,867千円
2 固定資産除却損は、器具備品5,302千円であります。	2 固定資産除却損は、建物9,847千円、器具備品7,471千円 であります。

## （株主資本等変動計算書関係）

第25期(自平成21年4月1日 至平成22年3月31日)

## 1.発行済株式数に関する事項

	前期末株式数	当期増加株式数	当期減少株式数	当期末株式数
普通株式	17,640株	-	-	17,640株

## 2.剰余金の配当に関する事項

## (1) 配当金支払額等

決議	株式の種類	配当金の総額 (千円)	一株当たり 配当額(円)	基準日	効力発生日
平成21年6月30日 定時株主総会	普通株式	846,720	48,000	平成21年 3月31日	平成21年 7月1日

## (2) 基準日が当事業年度に属する配当のうち、配当の効力発生が翌事業年度になるもの

平成22年6月24日開催の第25回定時株主総会において次の通り付議いたします。

決議	株式の種類	配当の原資	配当金の総額 (千円)	一株当たり 配当額(円)	基準日	効力発生日
平成22年6月24日 定時株主総会	普通株式	利益剰余金	1,323,000	75,000	平成22年 3月31日	平成22年 6月25日

第26期(自平成22年4月1日 至平成23年3月31日)

## 1.発行済株式数に関する事項

	前期末株式数	当期増加株式数	当期減少株式数	当期末株式数
普通株式	17,640株	-	-	17,640株

## 2.剰余金の配当に関する事項

## (1) 配当金支払額等

決議	株式の種類	配当金の総額 (千円)	一株当たり 配当額(円)	基準日	効力発生日
平成22年6月24日 定時株主総会	普通株式	1,323,000	75,000	平成22年 3月31日	平成22年 6月25日

## (2) 基準日が当事業年度に属する配当のうち、配当の効力発生が翌事業年度になるもの

平成23年6月24日開催の第26回定時株主総会において次の通り付議いたします。

決議	株式の種類	配当の原資	配当金の総額 (千円)	一株当たり 配当額(円)	基準日	効力発生日
平成23年6月24日 定時株主総会	普通株式	利益剰余金	1,252,440	71,000	平成23年 3月31日	平成23年 6月27日

## （リース取引関係）

第25期 (自平成21年4月1日 至平成22年3月31日)	第26期 (自平成22年4月1日 至平成23年3月31日)
1.オペレーティング・リース取引 (借主側) 未経過リース料(解約不能のもの)(単位:千円) 1年以内          667,234 <u>1年超          1,608,004</u> 合計                  2,275,239	1.オペレーティング・リース取引 (借主側) 未経過リース料(解約不能のもの)(単位:千円) 1年以内          672,700 <u>1年超          958,593</u> 合計                  1,631,293

## （金融商品関係）

第25期(自平成21年4月1日至平成22年3月31日)

## 1. 金融商品の状況に関する事項

## (1) 金融商品に対する取組方針

当社は、投資運用業及び投資助言業などの金融サービス事業を行っています。そのため、資金運用については、短期的で安全性の高い金融資産に限定し、財務体質の健全性、安全性、流動性の確保を第一とし、顧客利益に反しない運用を行っています。また、資金調達及びデリバティブ取引は行っていません。

## (2) 金融商品の内容及びそのリスク

営業債権である未収運用受託報酬及び未収投資助言報酬は、顧客の信用リスクに晒されています。未収委託者報酬は、信託財産中から支弁されるものであり、信託財産については受託者である信託銀行において分別管理されているため、リスクは僅少となっています。

有価証券及び投資有価証券については、主に満期保有目的の債券及び事業推進目的のために保有する当社が設定する投資信託等であり、市場価格の変動リスク及び発行体の信用リスクに晒されています。関係会社株式については、全額出資の海外子会社の株式であり、発行体の信用リスクに晒されています。また、長期差入保証金は、建物等の賃借契約に関連する敷金等であり、差入先の信用リスクに晒されています。

営業債務である未払手数料は、すべて1年以内の支払期日であります。

## (3) 金融商品に係るリスク管理体制

## 信用リスクの管理

当社は、資産の自己査定及び償却・引当規程に従い、営業債権について、取引先毎の期日管理及び残高管理を行うとともに、その状況について取締役会に報告しています。

満期保有目的の債券は、余資運用規則に基づき、短期の国債のみを対象としているため、信用リスクは僅少であります。

有価証券、投資有価証券及び子会社株式は発行体の信用リスクについて、資産の自己査定及び償却・引

当規程に従い、定期的に管理を行い、その状況について取締役会に報告しています。

長期差入保証金についても、差入先の信用リスクについて、資産の自己査定及び償却・引当規程に従い、定期的に管理を行い、その状況について取締役会に報告しています。

#### 市場リスクの管理

有価証券及び投資有価証券については、自己勘定資産の運用・管理に関する規程に従い、各所管部においては所管する有価証券について管理を、総務人事部においては総合的なリスク管理を行い、定期的に時価を把握しています。また、資産の自己査定及び償却・引当規程に従い、その状況について取締役会に報告しています。

なお、事業推進目的のために保有する当社が設定する投資信託等については、純資産額に対する保有制限を設けており、また、自社設定投信等の取得・処分に関する規則に従い、定期的に取締役会において報告し、投資家の資金性格、金額、および投資家数等の状況から検討した結果、目的が達成されたと判断した場合には速やかに処分することとしています。

#### (4) 金融商品の時価等に関する事項についての補足説明

金融商品の時価には、市場価格及び業界団体が公表する売買参考統計値等に基づく価額のほか、これらの価額がない場合には合理的に算定された価額が含まれています。当該価額の算定においては一定の前提条件を採用しているため、異なる前提条件等によった場合、当該価額が異なることがあります。

## 2. 金融商品の時価等に関する事項

平成22年3月31日における貸借対照表計上額、時価及びこれらの差額については、次のとおりです。なお、時価を把握することが極めて困難と認められるものは、次表には含まれていません（注2）参照）。

（単位：千円）

	貸借対照表計上額	時価	差額
(1)現金及び預金	15,484,883	15,484,883	-
(2)未収委託者報酬	3,405,895	3,405,895	-
(3)未収運用受託報酬	456,672	456,672	-
(4)未収投資助言報酬	426,716	426,716	-
(5)有価証券及び投資有価証券			
満期保有目的の債券	2,999,185	2,999,100	85
その他有価証券	6,874,409	6,874,409	-
(6)長期差入保証金	681,764	681,764	-
資産計	30,329,527	30,329,442	85
(1)未払金			
未払手数料	1,523,402	1,523,402	-
負債計	1,523,402	1,523,402	-

（注1）金融商品の時価の算定方法並びに有価証券に関する事項

#### 資産

- (1) 現金及び預金、(2) 未収委託者報酬、(3) 未収運用受託報酬及び(4) 未収投資助言報酬

これらは短期間で決済されるため、時価は帳簿価額にほぼ等しいことから、当該帳簿価額によっています。

- (5) 有価証券及び投資有価証券

これらの時価について、債券については業界団体が公表する売買参考統計値等によって、投資信託等については取引所の価格、取引金融機関から提示された価格及び公表されている基準価格によっております。

また、保有目的ごとの有価証券に関する注記事項については、「有価証券関係」注記を参照ください。

- (6) 長期差入保証金

これらの時価については、敷金の性質及び賃貸借契約の期間から帳簿価額にほぼ等しいことから、当該帳簿価額によっています。

#### 負債

- (1) 未払金

未払手数料

これらは短期間で決済されるため、時価は帳簿価額にほぼ等しいことから、当該帳簿価額によっています。

(注2) 時価を把握することが極めて困難と認められる金融商品

(単位:千円)

	貸借対照表計上額
その他有価証券	
非上場株式	298
投資証券	48,443
合計	48,741
子会社株式	
非上場株式	236,178
合計	236,178

その他有価証券については、市場価格がなく、時価を把握することが極めて困難と認められるものであり、「(5) その他有価証券」には含めておりません。また、上記の表中にある「貸借対照表計上額」は、減損処理後の帳簿価額です。当事業年度における減損処理額は、51,557千円です。

子会社株式については、市場価格がなく、時価を把握することが極めて困難と認められるものであることから、時価開示の対象とはしておりません。

(注3) 金銭債権及び満期がある有価証券の決算日後の償還予定額

(単位:千円)

区分	1年以内	1年超5年以内	5年超10年以内	10年超
現金及び預金	15,484,883	-	-	-
未収委託者報酬	3,405,895	-	-	-
未収運用受託報酬	456,672	-	-	-
未収投資助言報酬	426,716	-	-	-
有価証券及び投資有価証券				
満期保有目的の債券	3,000,000	-	-	-
その他有価証券のうち				
満期があるもの	-	-	-	-
長期差入保証金	2,289	679,475	-	-
合計	22,776,457	679,475	-	-

(追加情報)

当事業年度より、「金融商品に関する会計基準」(企業会計基準第10号 平成20年3月10日)及び「金融商品の時価等の開示に関する適用指針」(企業会計基準適用指針第19号 平成20年3月10日)を適用しております。

第26期(自 平成22年 4月 1日 至 平成23年 3月31日)

## 1. 金融商品の状況に関する事項

### (1) 金融商品に対する取組方針

当社は、投資運用業及び投資助言業などの金融サービス事業を行っています。そのため、資金運用については、短期的で安全性の高い金融資産に限定し、財務体質の健全性、安全性、流動性の確保を第一とし、顧客利益に反しない運用を行っています。また、資金調達及びデリバティブ取引は行っていません。

### (2) 金融商品の内容及びそのリスク

営業債権である未収運用受託報酬及び未収投資助言報酬は、顧客の信用リスクに晒されています。未収委託者報酬は、信託財産中から支弁されるものであり、信託財産については受託者である信託銀行において分別管理されているため、リスクは僅少となっています。

有価証券及び投資有価証券については、主に満期保有目的の債券及び事業推進目的のために保有する当社が設定する投資信託等であり、市場価格の変動リスク及び発行体の信用リスクに晒されています。関係会社株式については、全額出資の海外子会社の株式であり、発行体の信用リスクに晒されています。また、長期差入保証金は、建物等の賃借契約に関連する敷金等であり、差入先の信用リスクに晒されています。

営業債務である未払手数料は、すべて1年以内の支払期日であります。

### (3) 金融商品に係るリスク管理体制

#### 信用リスクの管理

当社は、資産の自己査定及び償却・引当規程に従い、営業債権について、取引先毎の期日管理及び残高管理を行うとともに、その状況について取締役会に報告しています。

満期保有目的の債券は、余資運用規則に基づき、短期の国債のみを対象としているため、信用リスクは僅少であります。

有価証券、投資有価証券及び子会社株式は発行体の信用リスクについて、資産の自己査定及び償却・引当規程に従い、定期的に管理を行い、その状況について取締役会に報告しています。

長期差入保証金についても、差入先の信用リスクについて、資産の自己査定及び償却・引当規程に従い、定期的に管理を行い、その状況について取締役会に報告しています。

#### 市場リスクの管理

有価証券及び投資有価証券については、自己勘定資産の運用・管理に関する規程に従い、各所管部においては所管する有価証券について管理を、総務人事部においては総合的なリスク管理を行い、定期的に時価を把握しています。また、資産の自己査定及び償却・引当規程に従い、その状況について取締役会に報告しています。

なお、事業推進目的のために保有する当社が設定する投資信託等については、純資産額に対する保有制限を設けており、また、自社設定投信等の取得・処分に関する規則に従い、定期的に取締役会において報告し、投資家の資金性格、金額、および投資家数等の状況から検討した結果、目的が達成されたと判断した場合には速やかに処分することとしています。



(4) 金融商品の時価等に関する事項についての補足説明

金融商品の時価には、市場価格及び業界団体が公表する売買参考統計値等に基づく価額のほか、これらの価額がない場合には合理的に算定された価額が含まれています。当該価額の算定においては一定の前提条件を採用しているため、異なる前提条件等によった場合、当該価額が異なることがあります。

## 2. 金融商品の時価等に関する事項

平成23年3月31日における貸借対照表計上額、時価及びこれらの差額については、次のとおりです。なお、時価を把握することが極めて困難と認められるものは、次表には含まれていません（（注2）参照）。

（単位：千円）

	貸借対照表計上額	時価	差額
(1)現金及び預金	17,127,600	17,127,600	-
(2)未収委託者報酬	3,712,698	3,712,698	-
(3)未収運用受託報酬	326,523	326,523	-
(4)未収投資助言報酬	412,606	412,606	-
(5)有価証券及び投資有価証券			
満期保有目的の債券	3,999,722	3,999,600	122
その他有価証券	4,932,087	4,932,087	-
(6)長期差入保証金	681,432	681,432	-
資産計	31,192,671	31,192,549	122
(1)未払金			
未払手数料	1,971,626	1,971,626	-
負債計	1,971,626	1,971,626	-

（注1）金融商品の時価の算定方法並びに有価証券に関する事項

資産

(1) 現金及び預金、(2) 未収委託者報酬、(3) 未収運用受託報酬及び(4) 未収投資助言報酬

これらは短期間で決済されるため、時価は帳簿価額にほぼ等しいことから、当該帳簿価額によっています。

(5) 有価証券及び投資有価証券

これらの時価について、債券については業界団体が公表する売買参考統計値等によって、投資信託等については取引所の価格、取引金融機関から提示された価格及び公表されている基準価格によっております。

また、保有目的ごとの有価証券に関する注記事項については、「有価証券関係」注記を参照ください。

(6) 長期差入保証金

これらの時価については、敷金の性質及び賃貸借契約の期間から帳簿価額にほぼ等しいことから、当該帳簿価額によっています。

負債

## (1) 未払金

## 未払手数料

これらは短期間で決済されるため、時価は帳簿価額にほぼ等しいことから、当該帳簿価額によっています。

(注2) 時価を把握することが極めて困難と認められる金融商品

(単位:千円)

	貸借対照表計上額
その他有価証券	
非上場株式	298
投資証券	48,443
合計	48,741
子会社株式	
非上場株式	234,921
合計	234,921

その他有価証券については、市場価格がなく、時価を把握することが極めて困難と認められるものであり、「(5) その他有価証券」には含めておりません。

子会社株式については、市場価格がなく、時価を把握することが極めて困難と認められるものであることから、時価開示の対象とはしておりません。また、上記の表中にある「貸借対照表計上額」は、減損処理後の帳簿価額です。当事業年度における減損処理額は、1,256千円です。

(注3) 金銭債権及び満期がある有価証券の決算日後の償還予定額

(単位:千円)

区分	1年以内	1年超5年以内	5年超10年以内	10年超
現金及び預金	17,127,600	-	-	-
未収委託者報酬	3,712,698	-	-	-
未収運用受託報酬	326,523	-	-	-
未収投資助言報酬	412,606	-	-	-
有価証券及び投資有価証券				
満期保有目的の債券	4,000,000	-	-	-
その他有価証券のうち				
満期があるもの	-	-	-	-
長期差入保証金	13,841	667,590	-	-
合計	25,593,271	667,590	-	-

## （有価証券関係）

第25期（平成22年3月31日現在）

## 1．満期保有目的の債券

（単位：千円）

区分	貸借対照表計上額	時価	差額
(1)貸借対照表日の時価が貸借対照表計上額を超えるもの	-	-	-
小計	-	-	-
(2)貸借対照表日の時価が貸借対照表計上額を超えないもの	2,999,185	2,999,100	85
小計	2,999,185	2,999,100	85
合計	2,999,185	2,999,100	85

## 2．子会社株式及び関連会社株式

子会社株式及び関連会社株式（貸借対照表計上額 関係会社株式236,178千円）は、市場価格がなく、時価を把握することが極めて困難と認められることから、記載しておりません。

## 3．その他有価証券

（単位：千円）

区分	貸借対照表計上額	取得原価	差額
(1)貸借対照表計上額が取得原価を超えるもの 投資信託等	2,484,337	2,253,148	231,189
小計	2,484,337	2,253,148	231,189
(2)貸借対照表計上額が取得原価を超えないもの 投資信託等	4,390,071	4,483,035	92,963
小計	4,390,071	4,483,035	92,963
合計	6,874,409	6,736,184	138,225

（注）非上場株式等（貸借対照表計上額 48,741千円）については、市場価格がなく、時価を把握することが極めて困難と認められることから、記載しておりません。

## 4．当事業年度中に売却したその他有価証券

（単位：千円）

売却額	売却益の合計額	売却損の合計額
1,539,393	31,117	2,724

第26期(平成23年3月31日現在)

## 1. 満期保有目的の債券

(単位：千円)

区分	貸借対照表計上額	時価	差額
(1)貸借対照表日の時価が貸借対照表計上額を超えるもの	-	-	-
小計	-	-	-
(2)貸借対照表日の時価が貸借対照表計上額を超えないもの	3,999,722	3,999,600	122
小計	3,999,722	3,999,600	122
合計	3,999,722	3,999,600	122

## 2. 子会社株式及び関連会社株式

子会社株式及び関連会社株式（貸借対照表計上額 関係会社株式234,921千円）は、市場価格がなく、時価を把握することが極めて困難と認められることから、記載しておりません。また、上記「貸借対照表計上額」は、減損処理後の帳簿価額です。当事業年度における減損処理額は、1,256千円です。

## 3. その他有価証券

(単位：千円)

区分	貸借対照表計上額	取得原価	差額
(1)貸借対照表計上額が取得原価を超えるもの 投資信託等	3,047,395	2,801,036	246,358
小計	3,047,395	2,801,036	246,358
(2)貸借対照表計上額が取得原価を超えないもの 投資信託等	1,884,692	1,950,168	65,476
小計	1,884,692	1,950,168	65,476
合計	4,932,087	4,751,205	180,882

(注) 非上場株式等（貸借対照表計上額 48,741千円）については、市場価格がなく、時価を把握することが極めて困難と認められることから、記載しておりません。

## 4. 当事業年度中に売却したその他有価証券

(単位：千円)

売却額	売却益の合計額	売却損の合計額

4,845,387	71,400	20,822
-----------	--------	--------

## （デリバティブ取引関係）

第25期(自 平成21年 4月 1日 至 平成22年 3月31日)

当社は、デリバティブ取引を全く行っておりませんので、該当事項はありません。

第26期(自 平成22年 4月 1日 至 平成23年 3月31日)

当社は、デリバティブ取引を全く行っておりませんので、該当事項はありません。

## （退職給付関係）

第25期 (自 平成21年 4月 1日 至 平成22年 3月31日)	第26期 (自 平成22年 4月 1日 至 平成23年 3月31日)																												
<p>1．採用している退職給付制度の概要 当社は、確定給付型の制度として、退職一時金制度を設けております。</p> <p>2．退職給付債務の額 (単位：千円)</p> <table style="width: 100%; border-collapse: collapse;"> <tr> <td style="width: 80%;">退職給付債務</td> <td style="text-align: right;">1,137,766</td> </tr> <tr> <td>退職給付引当金</td> <td style="text-align: right;"><u>1,137,766</u></td> </tr> </table> <p>3．退職給付費用の額 (単位：千円)</p> <table style="width: 100%; border-collapse: collapse;"> <tr> <td style="width: 80%;">勤務費用</td> <td style="text-align: right;">154,625</td> </tr> <tr> <td>利息費用</td> <td style="text-align: right;">14,583</td> </tr> <tr> <td>数理計算上の差異の費用処理額</td> <td style="text-align: right;">12,466</td> </tr> <tr> <td>その他</td> <td style="text-align: right;"><u>15,677</u></td> </tr> <tr> <td>退職給付費用</td> <td style="text-align: right;"><u>197,352</u></td> </tr> </table> <p>(注) その他は、その他の関係会社からの出向者の年金掛金負担分と退職給付引当額相当額負担分になります。</p>	退職給付債務	1,137,766	退職給付引当金	<u>1,137,766</u>	勤務費用	154,625	利息費用	14,583	数理計算上の差異の費用処理額	12,466	その他	<u>15,677</u>	退職給付費用	<u>197,352</u>	<p>1．採用している退職給付制度の概要 当社は、確定給付型の制度として、退職一時金制度を設けております。</p> <p>2．退職給付債務の額 (単位：千円)</p> <table style="width: 100%; border-collapse: collapse;"> <tr> <td style="width: 80%;">退職給付債務</td> <td style="text-align: right;">1,310,821</td> </tr> <tr> <td>退職給付引当金</td> <td style="text-align: right;"><u>1,310,821</u></td> </tr> </table> <p>3．退職給付費用の額 (単位：千円)</p> <table style="width: 100%; border-collapse: collapse;"> <tr> <td style="width: 80%;">勤務費用</td> <td style="text-align: right;">160,751</td> </tr> <tr> <td>利息費用</td> <td style="text-align: right;">17,066</td> </tr> <tr> <td>数理計算上の差異の費用処理額</td> <td style="text-align: right;">6,439</td> </tr> <tr> <td>その他</td> <td style="text-align: right;"><u>15,287</u></td> </tr> <tr> <td>退職給付費用</td> <td style="text-align: right;"><u>199,545</u></td> </tr> </table> <p>(注) その他は、その他の関係会社からの出向者の年金掛金負担分と退職給付引当額相当額負担分になります。</p>	退職給付債務	1,310,821	退職給付引当金	<u>1,310,821</u>	勤務費用	160,751	利息費用	17,066	数理計算上の差異の費用処理額	6,439	その他	<u>15,287</u>	退職給付費用	<u>199,545</u>
退職給付債務	1,137,766																												
退職給付引当金	<u>1,137,766</u>																												
勤務費用	154,625																												
利息費用	14,583																												
数理計算上の差異の費用処理額	12,466																												
その他	<u>15,677</u>																												
退職給付費用	<u>197,352</u>																												
退職給付債務	1,310,821																												
退職給付引当金	<u>1,310,821</u>																												
勤務費用	160,751																												
利息費用	17,066																												
数理計算上の差異の費用処理額	6,439																												
その他	<u>15,287</u>																												
退職給付費用	<u>199,545</u>																												



## 4. 退職給付債務等の計算の基礎に関する事項

退職給付見込額の期間配分方法

勤務期間を基準とする方法

割引率 1.5%

過去勤務債務の額の処理年数

1年(発生時において費用処理する方法)

数理計算上の差異の処理年数

1年(発生時において費用処理する方法)

## 4. 退職給付債務等の計算の基礎に関する事項

退職給付見込額の期間配分方法

勤務期間を基準とする方法

割引率 1.5%

過去勤務債務の額の処理年数

1年(発生時において費用処理する方法)

数理計算上の差異の処理年数

1年(発生時において費用処理する方法)

## （税効果会計関係）

第25期 (平成22年3月31日現在)	第26期 (平成23年3月31日現在)
1. 繰延税金資産及び繰延税金負債の発生の主な原因別の内訳 (単位：千円)	1. 繰延税金資産及び繰延税金負債の発生の主な原因別の内訳 (単位：千円)
(1) 流動の部	(1) 流動の部
繰延税金資産	繰延税金資産
賞与引当金 119,486	賞与引当金 133,428
未払社会保険料 12,746	未払社会保険料 14,807
未払事業税 100,639	未払事業税 83,126
未払事業所税 6,089	未払事業所税 6,378
その他 <u>5,807</u>	その他 <u>4,235</u>
繰延税金資産計 244,770	繰延税金資産計 241,975
評価性引当額 -	評価性引当額 -
繰延税金資産合計 <u>244,770</u>	繰延税金資産合計 <u>241,975</u>
繰延税金資産の純額 <u>244,770</u>	繰延税金資産の純額 <u>241,975</u>
(2) 固定の部	(2) 固定の部
繰延税金資産	繰延税金資産
退職給付引当金 462,957	退職給付引当金 533,373
ソフトウェア償却 111,245	ソフトウェア償却 141,119
投資有価証券評価損 73,440	投資有価証券評価損 71,023
特定外国子会社留保金額 213,896	特定外国子会社留保金額 247,489
その他 <u>8,735</u>	その他 <u>4,925</u>
繰延税金資産計 870,274	繰延税金資産計 997,931
評価性引当額 <u>289,785</u>	評価性引当額 <u>321,097</u>
繰延税金資産合計 580,489	繰延税金資産合計 676,833
繰延税金負債	繰延税金負債
その他有価証券評価差額金 <u>55,668</u>	その他有価証券評価差額金 <u>70,383</u>
繰延税金負債合計 <u>55,668</u>	繰延税金負債合計 <u>70,383</u>
繰延税金資産の純額 <u>524,820</u>	繰延税金資産の純額 <u>606,449</u>

2. 法定実効税率と税効果会計適用後の法人税等の負担率との差異の原因となった主な項目別の内訳 (%)		2. 法定実効税率と税効果会計適用後の法人税等の負担率との差異の原因となった主な項目別の内訳	
法定実効税率	40.7	法定実効税率と税効果会計適用後の法人税等の負担率との間の差異が法定実効税率の100分の5以下であるため、記載を省略しております。	
(調整)			
評価性引当額の増減	11.6		
交際費等永久に損金に算入されない項目	0.2		
住民税均等割等	0.1		
その他	<u>0.2</u>		
税効果会計適用後の法人税等の負担率	<u>29.1</u>		

## （資産除去債務関係）

第26期(自 平成22年 4月 1日 至 平成23年 3月31日)

該当事項はありません。

## （セグメント情報等）

第26期(自 平成22年 4月 1日 至 平成23年 3月31日)

## 1．セグメント情報

当社は、投資運用業及び投資助言業などの金融商品取引業を中心とする営業活動を展開しております。これらの営業活動は、金融その他の役務提供を伴っており、この役務提供と一体となった営業活動を基に収益を得ております。

従って、当社の事業区分は、「投資・金融サービス業」という単一の事業セグメントに属しており、事業の種類別セグメント情報の記載を省略しております。

## 2．関連情報

## (1) 製品及びサービスごとの情報

（単位：千円）

	委託者報酬	運用受託報酬	投資助言報酬	その他	合計
外部顧客への売上高	27,350,519	2,113,027	1,828,087	302,451	31,594,086

## (2) 地域ごとの情報

## 売上高

本邦の外部顧客への売上高に区分した金額が損益計算書の売上高の90%を超えるため、地域ごとの売上高の記載を省略しております。

## 有形固定資産

本邦に所在している有形固定資産の金額が貸借対照表の有形固定資産の金額の90%を超えるため、地域ごとの有形固定資産の記載を省略しております。

## (3) 主要な顧客ごとの情報

外部顧客への売上高のうち、損益計算書の売上高の10%以上を占める相手先がないため、記載はありません。

## （追加情報）

当事業年度より、企業会計基準第17号「セグメント情報等の開示に関する会計基準」（平成21年 3月27日 企業会計基準委員会）及び企業会計基準適用指針第20号「セグメント情報等の開示に関する会計基準の適用指針」（平成20年 3月21日 企業会計基準委員会）を適用しております。

## ( 関連当事者情報 )

第25期(自 平成21年 4月 1日 至 平成22年 3月31日)

## 1. 親会社及び主要株主(会社等の場合に限る。)等

( 単位 : 千円 )

種類	会社等の名称又は氏名	所在地	資本金、出資金又は基金	事業の内容又は職業	議決権等の所有(被所有)割合	関連当事者との関係	取引の内容	取引金額	科目	期末残高
その他の関係会社	住友生命保険(相)	大阪府大阪市中央区	199,000,000	生命保険業	(被所有)% 直接 40	当社の主要顧客	投資助言報酬	1,125,661	未収投資助言報酬	295,911
その他の関係会社	(株)三井住友銀行	東京都千代田区	1,770,996,505	銀行業	(被所有)% 直接 27.5	投信の販売委託 役員の兼任	委託販売手数料	2,495,661	未払手数料	347,340

(注) 1. 上記金額のうち、取引金額には消費税等は含まれておらず、期末残高には消費税等が含まれております。

## 2. 取引条件及び取引条件の決定方針等

(1) 投資助言契約の受託については、一般取引条件を勘案した個別契約に基づき決定しております。

(2) 投信の販売委託については、一般取引条件を基に、協議の上決定しております。

## 2. その他の関係会社の子会社等

( 単位 : 千円 )

種類	会社等の名称又は氏名	所在地	資本金、出資金又は基金	事業の内容又は職業	議決権等の所有(被所有)割合	関連当事者との関係	取引の内容	取引金額	科目	期末残高
その他の関係会社の子会社	日興コーディアル証券(株)	東京都千代田区	10,000,000	証券業	- %	投信の販売委託	委託販売手数料	1,019,546	未払手数料	238,828

(注) 1. 上記金額のうち、取引金額には消費税等は含まれておらず、期末残高には消費税等が含まれております。

## 2. 取引条件及び取引条件の決定方針等

(1) 投信の販売委託については、一般取引条件を基に、協議の上決定しております。

第26期(自平成22年4月1日至平成23年3月31日)

## 1. 親会社及び主要株主(会社等の場合に限る。)等

(単位:千円)

種類	会社等の名称又は氏名	所在地	資本金、出資金又は基金	事業の内容又は職業	議決権等の所有(被所有)割合	関連当事者との関係	取引の内容	取引金額	科目	期末残高
その他の関係会社	住友生命保険(相)	大阪府 大阪市 中央区	210,000,000	生命保険業	(被所有)% 直接 40	当社の主要顧客	投資助言報酬	1,130,782	未収投資助言報酬	293,061
その他の関係会社	(株)三井住友銀行	東京都 千代田区	1,770,996,505	銀行業	(被所有)% 直接 27.5	投信の販売委託 役員の兼任	委託販売手数料	4,558,604	未払手数料	374,320

(注) 1. 上記金額のうち、取引金額には消費税等は含まれておらず、期末残高には消費税等が含まれております。

## 2. 取引条件及び取引条件の決定方針等

- (1) 投資助言契約の受託については、一般取引条件を勘案した個別契約に基づき決定しております。
- (2) 投信の販売委託については、一般取引条件を基に、協議の上決定しております。

## 2. その他の関係会社の子会社等

(単位:千円)

種類	会社等の名称又は氏名	所在地	資本金、出資金又は基金	事業の内容又は職業	議決権等の所有(被所有)割合	関連当事者との関係	取引の内容	取引金額	科目	期末残高
その他の関係会社の子会社	日興コーディアル証券(株)	東京都 千代田区	10,000,000	証券業	- %	投信の販売委託	委託販売手数料	2,174,385	未払手数料	110,182

(注) 1. 上記金額のうち、取引金額には消費税等は含まれておらず、期末残高には消費税等が含まれております。

## 2. 取引条件及び取引条件の決定方針等

- (1) 投信の販売委託については、一般取引条件を基に、協議の上決定しております。

## ( 1株当たり情報 )

第25期 (自平成21年4月1日 至平成22年3月31日)	第26期 (自平成22年4月1日 至平成23年3月31日)
1株当たり純資産額 1,513,927円30銭 1株当たり当期純利益 150,963円55銭	1株当たり純資産額 1,584,018円42銭 1株当たり当期純利益 143,507円12銭
なお、潜在株式調整後1株当たり当期純利益金額については、潜在株式が存在しないため記載していません。	なお、潜在株式調整後1株当たり当期純利益金額については、潜在株式が存在しないため記載していません。
( 1株当たり純資産額の算定上の基礎 ) 貸借対照表の純資産の部の合計額 26,705,677千円 普通株式に係る純資産額 26,705,677千円 普通株式の発行済株式数 17,640株 1株当たり純資産額の算定に用いられた普通株式の数 17,640株	( 1株当たり純資産額の算定上の基礎 ) 貸借対照表の純資産の部の合計額 27,942,085千円 普通株式に係る純資産額 27,942,085千円 普通株式の発行済株式数 17,640株 1株当たり純資産額の算定に用いられた普通株式の数 17,640株
( 1株当たり当期純利益の算定上の基礎 ) 損益計算書上の当期純利益 2,662,997千円 普通株式に係る当期純利益 2,662,997千円 普通株主に帰属しない金額の主要な内訳 該当事項はありません。 普通株式の期中平均株式数 17,640株	( 1株当たり当期純利益の算定上の基礎 ) 損益計算書上の当期純利益 2,531,465千円 普通株式に係る当期純利益 2,531,465千円 普通株主に帰属しない金額の主要な内訳 該当事項はありません。 普通株式の期中平均株式数 17,640株

## ( 重要な後発事象 )

第25期(自平成21年4月1日至平成22年3月31日)

該当事項はありません。

第26期(自平成22年4月1日至平成23年3月31日)

該当事項はありません。

## 中間財務諸表

## (1)中間貸借対照表

(単位：千円)

		第27期中間会計期間 (平成23年9月30日)
資産の部		
流動資産		
現金及び預金		15,908,684
有価証券		3,999,550
前払費用		273,540
未収委託者報酬		3,692,782
未収運用受託報酬		419,703
未収投資助言報酬		408,845
未収収益		16,131
繰延税金資産		216,398
その他		698
流動資産合計		24,936,334
固定資産		
有形固定資産	1	404,703
無形固定資産		149,325
投資その他の資産		
投資有価証券		5,686,023
その他		1,633,657
投資その他の資産合計		7,319,680
固定資産合計		7,873,709
資産合計		32,810,044
負債の部		
流動負債		
預り金		46,972
未払金		2,205,225



未払費用		834,591
未払法人税等		756,091
前受収益		8,761
賞与引当金		320,687
その他	2	80,148
流動負債合計		4,252,478
固定負債		
退職給付引当金		1,396,073
固定負債合計		1,396,073
負債合計		5,648,551

純資産の部	
株主資本	
資本金	2,000,000
資本剰余金	
資本準備金	8,628,984
資本剰余金合計	8,628,984
利益剰余金	
利益準備金	284,245
その他利益剰余金	
配当準備積立金	60,000
別途積立金	1,476,959
繰越利益剰余金	15,201,075
利益剰余金合計	17,022,279
株主資本合計	27,651,263
評価・換算差額等	
その他有価証券評価差額金	489,771
評価・換算差額等合計	489,771
純資産合計	27,161,492
負債純資産合計	32,810,044

## (2)中間損益計算書

(単位：千円)

		第27期中間会計期間 (自 平成23年 4月 1日 至 平成23年 9月30日)	
営業収益			
委託者報酬			13,337,108
運用受託報酬			991,578
投資助言報酬			879,806
その他の営業収益			107,846
営業収益計			15,316,340
営業費用			9,774,282
一般管理費	1		3,826,719
営業利益			1,715,338
営業外収益	2		32,554
経常利益			1,747,893
特別利益	3		111,902
特別損失			29,977
税引前中間純利益			1,829,819
法人税、住民税及び事業税			744,821
法人税等調整額			12,881
法人税等合計			757,702
中間純利益			1,072,117

## (3)中間株主資本等変動計算書

(単位：千円)

	第27期中間会計期間 (自平成23年4月1日 至平成23年9月30日)
株主資本	
資本金	
当期首残高	2,000,000
当中間期末残高	2,000,000
資本剰余金	
資本準備金	
当期首残高	8,628,984
当中間期末残高	8,628,984
資本剰余金合計	
当期首残高	8,628,984
当中間期末残高	8,628,984
利益剰余金	
利益準備金	
当期首残高	284,245
当中間期末残高	284,245
その他利益剰余金	
配当準備積立金	
当期首残高	60,000
当中間期末残高	60,000
別途積立金	
当期首残高	1,476,959
当中間期末残高	1,476,959
繰越利益剰余金	
当期首残高	15,381,398
当中間期変動額	
剰余金の配当	1,252,440
中間純利益	1,072,117

当中間期変動額合計	180,322
当中間期末残高	15,201,075
利益剰余金合計	
当期首残高	17,202,602
当中間期変動額	
剰余金の配当	1,252,440
中間純利益	1,072,117
当中間期変動額合計	180,322
当中間期末残高	17,022,279
株主資本合計	
当期首残高	27,831,586
当中間期変動額	
剰余金の配当	1,252,440
中間純利益	1,072,117
当中間期変動額合計	180,322
当中間期末残高	27,651,263

評価・換算差額等	
その他有価証券評価差額金	
当期首残高	110,498
当中間期変動額	
株主資本以外の項目の当中間期変動額（純額）	600,269
当中間期変動額合計	600,269
当中間期末残高	489,771
評価・換算差額等合計	
当期首残高	110,498
当中間期変動額	
株主資本以外の項目の当中間期変動額（純額）	600,269
当中間期変動額合計	600,269
当中間期末残高	489,771
純資産合計	
当期首残高	27,942,085
当中間期変動額	
剰余金の配当	1,252,440
中間純利益	1,072,117
株主資本以外の項目の当中間期変動額（純額）	600,269
当中間期変動額合計	780,592
当中間期末残高	27,161,492

## 重要な会計方針

## 第27期中間会計期間

(自 平成23年4月1日 至 平成23年9月30日)

## 1. 資産の評価基準及び評価方法

## (1) 有価証券

- ・満期保有目的の債券...償却原価法
- ・子会社株式及び関連会社株式...移動平均法による原価法
- ・其他有価証券

時価のあるもの...中間会計期間末日の市場価格等に基づく時価法（評価差額は全部純資産直入法により処理し、売却原価は移動平均法により算定）

時価のないもの...移動平均法による原価法

## 2. 固定資産の減価償却の方法

## (1) 有形固定資産

定率法によっております。但し、建物(建物附属設備を除く)については、定額法によっております。

なお、主な耐用年数は以下のとおりであります。

建物 3～50年

器具備品 3～20年

## (2) 無形固定資産

定額法によっております。

なお、ソフトウェア（自社利用分）については、社内における利用可能期間（5年）に基づく定額法によっております。

## 3. 引当金の計上基準

## (1) 賞与引当金

従業員に対して支給する賞与の支出に充てるため、支給見込額のうち当中間会計期間の負担額を計上しております。

## (2) 退職給付引当金

従業員の退職給付に備えるため、当事業年度末における退職給付債務の見込額に基づき、当中間会計期間において発生していると認められる額を計上しております。

過去勤務債務については、発生時において全額を費用処理しております。

数理計算上の差異については、発生時において全額を費用処理しております。

#### 4．その他中間財務諸表作成のための基本となる重要な事項

##### (1) 消費税等の会計処理

税抜方式によっております。



## 追加情報

第27期中間会計期間 (自 平成23年4月1日 至 平成23年9月30日)
<p>会計上の変更及び誤謬の訂正に関する会計基準</p> <p>当中間会計期間の期首以後に行われる会計上の変更及び過去の誤謬の訂正から、「会計上の変更及び誤謬の訂正に関する会計基準」（企業会計基準第24号 平成21年12月4日）及び「会計上の変更及び誤謬の訂正に関する会計基準の適用指針」（企業会計基準適用指針第24号 平成21年12月4日）を適用しております。</p>

## 注 記 事 項

(中間貸借対照表関係)

第27期中間会計期間 (平成23年9月30日)						
<p>1. 有形固定資産の減価償却累計額</p> <p style="text-align: right;">812,990千円</p>						
<p>2. 消費税等の取扱い</p> <p>仮払消費税等及び仮受消費税等は、相殺のうえ、金額的重要性が乏しいため、流動負債のその他に含めて表示しております。</p>						
<p>3. 当社は、運転資金の効率的な調達を行うため取引銀行1行と当座借越契約を締結しております。</p> <p>当中間会計期間末における当座借越契約に係る借入金未実行残高等は次のとおりであります。</p> <table style="width: 100%; border-collapse: collapse;"> <tr> <td style="width: 60%;">当座借越極度額の総額</td> <td style="text-align: right;">10,000,000千円</td> </tr> <tr> <td>借入実行残高</td> <td style="text-align: right;">-</td> </tr> <tr> <td style="border-top: 1px solid black;">差引額</td> <td style="text-align: right; border-top: 1px solid black;">10,000,000千円</td> </tr> </table>	当座借越極度額の総額	10,000,000千円	借入実行残高	-	差引額	10,000,000千円
当座借越極度額の総額	10,000,000千円					
借入実行残高	-					
差引額	10,000,000千円					
<p>4. 当社は、子会社であるSumitomo Mitsui Asset Management(New York)Inc.における賃貸借契約に係る賃借料に対し、平成27年6月までの賃借料総額60,830千円の支払保証を行っております。</p>						

(中間損益計算書関係)

第27期中間会計期間 (自 平成23年4月1日 至 平成23年9月30日)				
<p>1. 減価償却実施額</p> <table style="width: 100%;"> <tr> <td style="width: 10%;">有形固定資産</td> <td style="text-align: right;">66,377千円</td> </tr> <tr> <td>無形固定資産</td> <td style="text-align: right;">4,380千円</td> </tr> </table>	有形固定資産	66,377千円	無形固定資産	4,380千円
有形固定資産	66,377千円			
無形固定資産	4,380千円			
<p>2. 営業外収益のうち主要なもの</p> <table style="width: 100%;"> <tr> <td style="width: 10%;">受取利息</td> <td style="text-align: right;">3,030千円</td> </tr> </table>	受取利息	3,030千円		
受取利息	3,030千円			

受取配当金	17,068千円
為替差益	6,222千円
3．特別利益のうち主要なもの	
受取和解金	108,451千円

## （中間株主資本等変動計算書関係）

第27期中間会計期間 （自 平成23年4月1日 至 平成23年9月30日）					
1．発行済株式数に関する事項					
	当事業年度 期首株式数	当中間会計期 間 増加株式数	当中間会計期間 減少株式数	当中間会計期間 末株式数	
普通株式	17,640株	-	-	17,640株	
2．配当に関する事項					
（決議）	株式の種類	配当金の総額 （千円）	一株当たり 配当額 （円）	基準日	効力発生日
平成23年6月24日 定時株主総会	普通株式	1,252,440	71,000	平成23年 3月31日	平成23年 6月27日

## （リース取引関係）

第27期中間会計期間 （自 平成23年4月1日 至 平成23年9月30日）	
1．オペレーティング・リース取引 （借主側）	
未経過リース料（解約不能のもの）	
1年以内	672,143千円
1年超	621,833千円
合 計	1,293,976千円

## （金融商品関係）

## 1．金融商品の時価等に関する事項

平成23年9月30日における中間貸借対照表計上額、時価及びこれらの差額については、次の通りです。なお、時価を把握することが極めて困難と認められるものは、次表には含まれておりません（（注2）参照）。

（単位：千円）

第27期中間会計期間 （平成23年9月30日）			
区分	中間貸借対照表計上額	時価	差額
(1) 現金及び預金	15,908,684	15,908,684	-
(2) 未収委託者報酬	3,692,782	3,692,782	-
(3) 未収運用受託報酬	419,703	419,703	-
(4) 未収投資助言報酬	408,845	408,845	-
(5) 有価証券及び投資有価証券			
満期保有目的の債券	3,999,550	3,999,200	350
その他有価証券	5,637,282	5,637,282	-
(6) 投資その他の資産			
長期差入保証金	680,723	680,723	-
資産計	30,747,572	30,747,222	350
(1) 未払金			
未払手数料	2,068,789	2,068,789	-
負債計	2,068,789	2,068,789	-

（注1）金融商品の時価の算定方法並びに有価証券に関する事項

資産

（1）現金及び預金、（2）未収委託者報酬、（3）未収運用受託報酬 及び（4）未収投資助言報酬

これらは短期間で決済されるため、時価は帳簿価額にほぼ等しいことから、当該帳簿価額によっています。

（5）有価証券及び投資有価証券

これらの時価について、債券については取引金融機関から提示された価格及び業界団体が公表する売買参考統計値等によって、投資信託等については取引所の価格、取引金融機関から提示された価格及び公表されている基準価格によっております。

また、保有目的ごとの有価証券に関する注記事項については、「有価証券関係」注記を参照ください。

（6）投資その他の資産

#### 長期差入保証金

これらの時価については、敷金の性質及び賃貸借契約の期間から帳簿価額にほぼ等しいことから、当該帳簿価額によっています。

#### 負債

##### (1) 未払金

##### 未払手数料

これらは短期間で決済されるため、時価は帳簿価額にほぼ等しいことから、当該帳簿価額によっています。

（注2）時価を把握することが極めて困難と認められる金融商品

（単位：千円）

第27期中間会計期間 （平成23年9月30日）	
内容	中間貸借対照表計上額
(1) 子会社株式	234,921
合計	234,921
(2) その他有価証券	
非上場株式	298
投資証券	48,443
合計	48,741

その他有価証券については、市場価格がなく、時価を把握することが極めて困難と認められるものであり、

「(5) その他有価証券」には含めておりません。

子会社株式については、市場価格がなく、時価を把握することが極めて困難と認められるものであることから、時価開示の対象とはしておりません。

（有価証券関係）

1．満期保有目的の債券

（単位：千円）

第27期中間会計期間 （平成23年9月30日）			
区分	中間貸借対照表 計上額	時価	差額
(1) 中間貸借対照表日の時価が中間 貸借対照表計上額を超えるもの	-	-	-
小計	-	-	-
(2) 中間貸借対照表日の時価が中間 貸借対照表計上額を超えないもの	3,999,550	3,999,200	350
小計	3,999,550	3,999,200	350
合計	3,999,550	3,999,200	350

2．子会社株式及び関連会社株式

第27期中間会計期間

(平成23年9月30日)

子会社株式及び関連会社株式(中間貸借対照表計上額 234,921千円)は、市場価格がなく、時価を把握することが極めて困難と認められることから、記載しておりません。

## 3. その他有価証券

(単位：千円)

第27期中間会計期間 (平成23年9月30日)			
区分	中間貸借対照表 計上額	取得原価	差額
(1)中間貸借対照表計上額が取得原価を 超えるもの 投資信託等	96,513	90,990	5,523
小計	96,513	90,990	5,523
(2)中間貸借対照表計上額が取得原価を 超えないもの 投資信託等	5,540,768	6,036,063	495,294
小計	5,540,768	6,036,063	495,294
合計	5,637,282	6,127,053	489,771

(注) 非上場株式等(中間貸借対照表計上額 48,741千円)については、市場価格がなく、時価を把握することが極めて困難と認められることから、記載しておりません。また、上記の表中にある「中間貸借対照表計上額」は、減損処理後の帳簿価額です。当中間会計期間における減損処理額は301千円です。

## (デリバティブ取引関係)

第27期中間会計期間 (自平成23年4月1日至平成23年9月30日)
当社は、デリバティブ取引を行っておりませんので、該当事項はありません。

## (持分法損益等)

第27期中間会計期間 (自平成23年4月1日至平成23年9月30日)
該当事項はありません。

## (資産除去債務等)

第27期中間会計期間 (自平成23年4月1日至平成23年9月30日)



該当事項はありません。

## (セグメント情報等)

## 第27期中間会計期間

(自 平成23年4月1日 至 平成23年9月30日)

## (セグメント情報)

当社は、投資運用業及び投資助言葉などの金融商品取引業を中心とする営業活動を展開しております。これらの営業活動は、金融その他の役務提供を伴っており、この役務提供と一体となった営業活動を基に収益を得ております。

従って、当社の事業区分は、「投資・金融サービス業」という単一の事業セグメントに属しており、事業の種類別セグメント情報の記載を省略しております。

## (関連情報)

## 1. 製品及びサービスごとの情報

(単位：千円)

	委託者報酬	運用受託報酬	投資助言報酬	その他	合計
外部顧客への売上高	13,337,108	991,578	879,806	107,846	15,316,340

## 2. 地域ごとの情報

## (1) 売上高

本邦の外部顧客への売上高に区分した金額が中間損益計算書の売上高の90%を超えるため、地域ごとの売上高の記載を省略しております。

## (2) 有形固定資産

本邦に所在している有形固定資産の金額が中間貸借対照表の有形固定資産の金額の90%を超えるため、地域ごとの有形固定資産の記載を省略しております。

## 3. 主要な顧客ごとの情報

外部顧客への売上高のうち、中間損益計算書の売上高の10%以上を占める相手先がないため、記載はありません。

## （ 1株当たり情報 ）

第27期中間会計期間 (自 平成23年4月1日 至 平成23年9月30日)	
1株当たり純資産額	1,539,767円16銭
1株当たり中間純利益	60,777円60銭
<p>なお、潜在株式調整後1株当たり中間純利益については、潜在株式が存在しないため記載しておりません。</p>	
（注）1株当たり純資産額の算定上の基礎	
中間貸借対照表の純資産の部の合計額	27,161,492千円
普通株式に係る純資産額	27,161,492千円
普通株式の発行済株式数	17,640株
1株当たり純資産額の算定に用いられた普通株式の数	17,640株
1株当たり中間純利益の算定上の基礎	
中間損益計算書上の中間純利益	1,072,117千円
普通株式に係る中間純利益	1,072,117千円
普通株主に帰属しない金額の主要な内訳	
該当事項はありません。	
普通株式の期中平均株式数	17,640株

## （ 重要な後発事象 ）

第27期中間会計期間 (自 平成23年4月1日 至 平成23年9月30日)	
該当事項はありません。	

#### 4【利害関係人との取引制限】

委託会社は、「金融商品取引法」の定めるところにより、利害関係人との取引について、次に掲げる行為が禁止されています。

- イ 自己またはその取締役もしくは執行役との間における取引を行うことを内容とした運用を行うこと(投資者の保護に欠け、もしくは取引の公正を害し、または金融商品取引業の信用を失墜させるおそれがないものとして内閣府令で定めるものを除きます。)
- ロ 運用財産相互間において取引を行うことを内容とした運用を行うこと(投資者の保護に欠け、もしくは取引の公正を害し、または金融商品取引業の信用を失墜させるおそれがないものとして内閣府令で定めるものを除きます。)
- ハ 通常の取引の条件と異なる条件であって取引の公正を害するおそれのある条件で、委託会社の親法人等(委託会社の総株主等の議決権の過半数を保有していることその他の当該金融商品取引業者と密接な関係を有する法人その他の団体として政令で定める要件に該当する者をいいます。以下同じ。)または子法人等(委託会社が総株主等の議決権の過半数を保有していることその他の当該金融商品取引業者と密接な関係を有する法人その他の団体として政令で定める要件に該当する者をいいます。以下同じ。)と有価証券の売買その他の取引または店頭デリバティブ取引を行うこと。
- ニ 委託会社の親法人等または子法人等の利益を図るため、その行う投資運用業に関して運用の方針、運用財産の額もしくは市場の状況に照らして不必要な取引を行うことを内容とした運用を行うこと。
- ホ 上記ハ、ニに掲げるもののほか、委託会社の親法人等または子法人等が関与する行為であって、投資者の保護に欠け、もしくは取引の公正を害し、または金融商品取引業の信用を失墜させるおそれのあるものとして内閣府令で定める行為。

#### 5【その他】

- イ 定款の変更、その他の重要事項  
平成23年6月24日に開催された定時株主総会において、監査体制の見直しにより監査役の員数を1名減員し4名以内とする定款の変更が決議されました。
- ロ 訴訟事件その他会社に重要な影響を与えることが予想される事実  
該当ありません。

## 第2【その他の関係法人の概況】

### 1【名称、資本金の額及び事業の内容】

イ 受託会社

（イ）名称 中央三井アセット信託銀行株式会社

（ロ）資本金の額 11,000百万円（平成23年9月末現在）

（ハ）事業の内容 銀行法に基づき銀行業を営むとともに、金融機関の信託業務の兼営等に関する法律に基づき信託業務を営んでいます。

関係当局の認可等を前提に、平成24年4月1日付で中央三井信託銀行株式会社および住友信託銀行株式会社と合併し、新商号を三井住友信託銀行株式会社とする予定です。

#### 【参考情報：再信託受託会社の概要】

・ 名称 日本トラスティ・サービス信託銀行株式会社

・ 資本金の額 51,000百万円（平成23年9月末現在）

・ 事業の内容 銀行法に基づき銀行業を営むとともに、金融機関の信託業務の兼営等に関する法律に基づき信託業務を営んでいます。

ロ 販売会社

（イ）名称	（ロ）資本金の額	（ハ）事業の内容
極東証券株式会社	5,251百万円	「金融商品取引法」に定める第一種金融商品取引業を営んでいます。
大和証券キャピタル・マーケット株式会社	255,700百万円	
スタンダードチャータードバンク 東京支店	1,025,172百万円	銀行法に基づき、銀行業を営んでいます。
株式会社三井住友銀行	1,770,996百万円	
株式会社みなと銀行	27,484百万円	

資本金の額は、平成23年9月末現在。

### 2【関係業務の概要】

イ 受託会社

信託契約の受託会社であり、信託財産の保管・管理・計算等を行います。

ロ 販売会社

委託会社との間で締結された販売契約に基づき、日本における当ファンドの募集・販売の取扱い、投資信託説明書（目論見書）の提供、一部解約の実行の請求の受付け、収益分配金、償還金の支払事務等を行います。

### 3【資本関係】

販売会社である株式会社三井住友銀行は、委託会社株式を4,851株（持株比率27.5%）保有しています。

## 第3【参考情報】

当計算期間において書類が以下の通り提出されております。

提出年月日	書類名
平成23年2月9日	有価証券報告書
平成23年2月9日	有価証券届出書
平成23年8月5日	半期報告書
平成23年8月5日	有価証券届出書の訂正届出書



## 独立監査人の監査報告書

平成23年12月27日

三井住友アセットマネジメント株式会社  
取締役会 御中

有限責任 あずさ監査法人

指定有限責任社員  
業務執行社員 公認会計士 鈴木 敏夫 印

当監査法人は、金融商品取引法第193条の2第1項の規定に基づく監査証明を行うため、「ファンドの経理状況」に掲げられている三井住友・225オープンの平成22年11月11日から平成23年11月10日までの計算期間の財務諸表、すなわち、貸借対照表、損益及び剰余金計算書、注記表並びに附属明細表について監査を行った。この財務諸表の作成責任は経営者にあり、当監査法人の責任は独立の立場から財務諸表に対する意見を表明することにある。

当監査法人は、我が国において一般に公正妥当と認められる監査の基準に準拠して監査を行った。監査の基準は、当監査法人に財務諸表に重要な虚偽の表示がないかどうかの合理的な保証を得ることを求めている。監査は、試査を基礎として行われ、経営者が採用した会計方針及びその適用方法並びに経営者によって行われた見積りの評価も含め全体としての財務諸表の表示を検討することを含んでいる。当監査法人は、監査の結果として意見表明のための合理的な基礎を得たと判断している。

当監査法人は、上記の財務諸表が、我が国において一般に公正妥当と認められる企業会計の基準に準拠して、三井住友・225オープンの平成23年11月10日現在の信託財産の状態及び同日をもって終了する計算期間の損益の状況をすべての重要な点において適正に表示しているものと認める。

三井住友アセットマネジメント株式会社及びファンドと当監査法人又は業務執行社員との間には、公認会計士法の規定により記載すべき利害関係はない。

以上

- 
- (注) 1. 上記は、当社が、監査報告書の原本に記載された事項を電子化したものであり、その原本は当社が別途保管しております。
2. 財務諸表の範囲にはX B R L データ自体は含まれていません。

[委託会社の監査報告書\(当期\)へ](#)

## 独立監査人の監査報告書

平成22年12月28日

三井住友アセットマネジメント株式会社  
取締役会 御中

有限責任 あずさ監査法人

指定有限責任社員  
業務執行社員 公認会計士 鈴木 敏夫 印

当監査法人は、金融商品取引法第193条の2第1項の規定に基づく監査証明を行うため、「ファンドの経理状況」に掲げられている三井住友・225オープンの平成21年11月11日から平成22年11月10日までの計算期間の財務諸表、すなわち、貸借対照表、損益及び剰余金計算書、注記表並びに附属明細表について監査を行った。この財務諸表の作成責任は経営者にあり、当監査法人の責任は独立の立場から財務諸表に対する意見を表明することにある。

当監査法人は、我が国において一般に公正妥当と認められる監査の基準に準拠して監査を行った。監査の基準は、当監査法人に財務諸表に重要な虚偽の表示がないかどうかの合理的な保証を得ることを求めている。監査は、試査を基礎として行われ、経営者が採用した会計方針及びその適用方法並びに経営者によって行われた見積りの評価も含め全体としての財務諸表の表示を検討することを含んでいる。当監査法人は、監査の結果として意見表明のための合理的な基礎を得たと判断している。

当監査法人は、上記の財務諸表が、我が国において一般に公正妥当と認められる企業会計の基準に準拠して、三井住友・225オープンの平成22年11月10日現在の信託財産の状態及び同日をもって終了する計算期間の損益の状況をすべての重要な点において適正に表示しているものと認める。

三井住友アセットマネジメント株式会社及びファンドと当監査法人又は業務執行社員との間には、公認会計士法の規定により記載すべき利害関係はない。

以上

- 
- (注) 1. 上記は、当社が、監査報告書の原本に記載された事項を電子化したものであり、その原本は当社が別途保管しております。
2. 財務諸表の範囲にはXBR Lデータ自体は含まれていません。

[委託会社の監査報告書\(前期\)へ](#)



## 独立監査人の監査報告書

平成23年 6月17日

三井住友アセットマネジメント株式会社  
取締役会 御中

有限責任 あずさ監査法人

指定有限責任社員 公認会計士 鈴木 敏夫 印  
業務執行社員指定有限責任社員 公認会計士 辰巳 幸久 印  
業務執行社員

当監査法人は、金融商品取引法第193条の2第1項の規定に基づく監査証明を行うため、「委託会社等の経理状況」に掲げられている三井住友アセットマネジメント株式会社の平成22年4月1日から平成23年3月31日までの第26期事業年度の財務諸表、すなわち、貸借対照表、損益計算書及び株主資本等変動計算書について監査を行った。この財務諸表の作成責任は経営者にあり、当監査法人の責任は独立の立場から財務諸表に対する意見を表明することにある。

当監査法人は、我が国において一般に公正妥当と認められる監査の基準に準拠して監査を行った。監査の基準は、当監査法人に財務諸表に重要な虚偽の表示がないかどうかの合理的な保証を得ることを求めている。監査は、試査を基礎として行われ、経営者が採用した会計方針及びその適用方法並びに経営者によって行われた見積りの評価も含め全体としての財務諸表の表示を検討することを含んでいる。当監査法人は、監査の結果として意見表明のための合理的な基礎を得たと判断している。

当監査法人は、上記の財務諸表が、我が国において一般に公正妥当と認められる企業会計の基準に準拠して、三井住友アセットマネジメント株式会社の平成23年3月31日現在の財政状態及び同日をもって終了する事業年度の経営成績をすべての重要な点において適正に表示しているものと認める。

会社と当監査法人又は業務執行社員との間には、公認会計士法の規定により記載すべき利害関係はない。

以上

---

上記は、当社が、監査報告書の原本に記載された事項を電子化したものであり、その原本は当社が別途保管しております。

[委託会社の中間監査報告書へ](#)

## 独立監査人の監査報告書

平成22年 6月18日

三井住友アセットマネジメント株式会社  
取締役会 御中

あずさ監査法人

指 定 社 員      公認会計士      鈴木 敏夫 印  
業務執行社員指 定 社 員      公認会計士      辰巳 幸久 印  
業務執行社員

当監査法人は、金融商品取引法第193条の2第1項の規定に基づく監査証明を行うため、「委託会社等の経理状況」に掲げられている三井住友アセットマネジメント株式会社の平成21年4月1日から平成22年3月31日までの第25期事業年度の財務諸表、すなわち、貸借対照表、損益計算書及び株主資本等変動計算書について監査を行った。この財務諸表の作成責任は経営者にあり、当監査法人の責任は独立の立場から財務諸表に対する意見を表明することにある。

当監査法人は、我が国において一般に公正妥当と認められる監査の基準に準拠して監査を行った。監査の基準は、当監査法人に財務諸表に重要な虚偽の表示がないかどうかの合理的な保証を得ることを求めている。監査は、試査を基礎として行われ、経営者が採用した会計方針及びその適用方法並びに経営者によって行われた見積りの評価も含め全体としての財務諸表の表示を検討することを含んでいる。当監査法人は、監査の結果として意見表明のための合理的な基礎を得たと判断している。

当監査法人は、上記の財務諸表が、我が国において一般に公正妥当と認められる企業会計の基準に準拠して、三井住友アセットマネジメント株式会社の平成22年3月31日現在の財政状態及び同日をもって終了する事業年度の経営成績をすべての重要な点において適正に表示しているものと認める。

会社と当監査法人又は業務執行社員との間には、公認会計士法の規定により記載すべき利害関係はない。

以 上

---

上記は、当社が、監査報告書の原本に記載された事項を電子化したものであり、その原本は当社が別途保管しております。

## 独立監査人の中間監査報告書

平成23年12月15日

三井住友アセットマネジメント株式会社

取締役会 御中

有限責任 あずさ監査法人

指定有限責任社員  
業務執行社員 公認会計士 鈴木 敏夫 印指定有限責任社員  
業務執行社員 公認会計士 辰巳 幸久 印

当監査法人は、金融商品取引法第193条の2第1項の規定に基づく監査証明を行うため、「委託会社等の経理状況」に掲げられている三井住友アセットマネジメント株式会社の平成23年4月1日から平成24年3月31日までの第27期事業年度の中間会計期間（平成23年4月1日から平成23年9月30日まで）に係る中間財務諸表、すなわち、中間貸借対照表、中間損益計算書、中間株主資本等変動計算書、重要な会計方針及びその他の注記について中間監査を行った。

### 中間財務諸表に対する経営者の責任

経営者の責任は、我が国において一般に公正妥当と認められる中間財務諸表の作成基準に準拠して中間財務諸表を作成し有用な情報を表示することにある。これには、不正又は誤謬による重要な虚偽表示のない中間財務諸表を作成し有用な情報を表示するために経営者が必要と判断した内部統制を整備及び運用することが含まれる。

### 監査人の責任

当監査法人の責任は、当監査法人が実施した中間監査に基づいて、独立の立場から中間財務諸表に対する意見を表明することにある。当監査法人は、我が国において一般に公正妥当と認められる中間監査の基準に準拠して中間監査を行った。中間監査の基準は、当監査法人に中間財務諸表には全体として中間財務諸表の有用な情報の表示に関して投資者の判断を損なうような重要な虚偽表示がないかどうかの合理的な保証を得るために、中間監査に係る監査計画を策定し、これに基づき中間監査を実施することを求めている。

中間監査においては、中間財務諸表の金額及び開示について監査証拠を入手するために年度監査と比べて監査手続の一部を省略した中間監査手続が実施される。中間監査手続は、当監査法人の判断により、不正又は誤謬による中間財務諸表の重要な虚偽表示のリスクの評価に基づいて、分析的手続等を中心とした監査手続に必要に応じて追加の監査手続が選択及び適用される。中間監査の目的は、内部統制の有効性について意見表明するためのものではないが、当監査法人は、リスク評価の実施に際して、状況に応じた適切な中間監査手続を立案するために、中間財務諸表の作成と有用な情報の表示に関連する内部統制を検討する。また、中間監査には、経営者が採用した会計方針及びその適用方法並びに経営者によって行われた見積りの評価も含め中間財務諸表の表示を検討することが含まれる。

当監査法人は、中間監査の意見表明の基礎となる十分かつ適切な監査証拠を入手したと判断している。

### 中間監査意見

当監査法人は、上記の中間財務諸表が、我が国において一般に公正妥当と認められる中間財務諸表の作成基準に準拠して、三井住友アセットマネジメント株式会社の平成23年9月30日現在の財政状態及び同日をもって終了する中間会計期間（平成23年4月1日から平成23年9月30日まで）の経営成績に関する有用な情報を表示しているものと認める。

### 利害関係

会社と当監査法人又は業務執行社員との間には、公認会計士法の規定により記載すべき利害関係はない。

以上

上記は、当社が、中間監査報告書の原本に記載された事項を電子化したものであり、その原本は当社が別途保管しております。