

【表紙】	
【提出書類】	有価証券届出書の訂正届出書
【提出先】	関東財務局長
【提出日】	平成24年12月14日
【発行者名】	D I A Mアセットマネジメント株式会社
【代表者の役職氏名】	代表取締役社長 中島 敬雄
【本店の所在の場所】	東京都千代田区丸の内三丁目3番1号
【事務連絡者氏名】	大楽 信雄
【電話番号】	03-3287-3110
【届出の対象とした募集内国投資信託受益証券に係るファンドの名称】	D L 外国株式オープン
【届出の対象とした募集内国投資信託受益証券の金額】	2,000億円を上限とします。
【縦覧に供する場所】	該当事項はありません。

1【有価証券届出書の訂正届出書の提出理由】

本日、半期報告書を提出いたしましたので、平成24年6月15日付をもって提出した有価証券届出書（以下、「原届出書」といいます。）の記載事項の一部に変更が生じるため、また関係情報を訂正するため、本訂正届出書を提出するものであります。

2【訂正の内容】

_____の部分は訂正部分を示します。

第二部【ファンド情報】

第1【ファンドの状況】

1【ファンドの性格】

(1)【ファンドの目的及び基本的性格】

原届出書の「第二部 ファンド情報 第1 ファンドの状況 1ファンドの性格 (1)ファンドの目的及び基本的性格」につきましては、以下の内容に更新・訂正されます。

<更新・訂正後>

(略)

<ファンドの特色>

1

ボトムアップ・アプローチによる企業リサーチを積極的に行い、日本を除く世界各国の株式に分散投資することにより、信託財産の成長をめざします。

主として、DLインターナショナル・リサーチ・オープン・マザーファンドへの投資を通じ、実質的に日本を除く世界各国の株式に分散投資し、長期的にベンチマークを上回る収益獲得をめざします。

当ファンドのベンチマークは、MSCIコクサイインデックス(円換算ベース、為替ヘッジなし)[※]とします。

※MSCI コクサイインデックス(円換算ベース、為替ヘッジなし)は、MSCI コクサイインデックス(米ドルベース)をもとに委託会社が独自に円換算したものです。

MSCIコクサイインデックス

MSCI Inc.が公表しているインデックスで、当指数に関する著作権、知的所有権その他一切の権利はMSCI Inc.に属しており、また、MSCI Inc.は同指数の内容を変更する権利および公表を停止する権利を有しています。

2

マザーファンドはキャピタル・インターナショナル株式会社からの情報提供・運用アドバイスをもとにDIAMアセットマネジメントが運用を行います。

「キャピタル・グループ」の一員である「キャピタル・インターナショナル株式会社」から助言を得て運用を行います。

キャピタル・グループは、ボトムアップ・アプローチによる徹底した個別銘柄調査に特徴があり、世界各国にポートフォリオ・マネジャー、アナリスト、その他の運用専門家を配置し、グローバルなリサーチ体制を敷いています。

運用助言を行うキャピタル・インターナショナル株式会社は、このキャピタル・グループの運用プラットフォームを共有・活用しています。

3

実質株式組入比率は、原則として高位を維持します。

相場の先行きを予想して、株式の実質組入比率を操作することはいたしません。株式の実質組入比率を常に高水準に保ち、投資価値のある銘柄の選択に注力します。

4

為替ヘッジは、原則として行いません。

実質組入外貨建資産については、原則として対円での為替ヘッジは行いません。したがって、為替動向によっては基準価額が大きく変動することがあります。

銘柄選択の決定について

マザーファンドはアナリストによるボトムアップ・アプローチに基づき、個別銘柄重視で投資銘柄の選択を行います。



(略)

属性区分表

(略)

属性区分に記載している「為替ヘッジ」は、対円での為替リスクに対するヘッジの有無を記載しております。

(注) 当ファンドが該当する属性区分を網掛け表示しています。

(略)

(3)【ファンドの仕組み】

< 訂正前 >

(略)

委託会社の概況

(略)

資本金の額

20億円（平成24年3月30日現在）

(略)

大株主の状況

(平成24年3月30日現在)

株主名	住所	所有株数	所有比率
第一生命保険株式会社	東京都千代田区有楽町一丁目13番1号	12,000株	50.0%
株式会社みずほフィナンシャルグループ	東京都千代田区丸の内二丁目5番1号	12,000株	50.0%

< 訂正後 >

(略)

委託会社の概況

(略)

資本金の額

20億円（平成24年9月28日現在）

(略)

大株主の状況

(平成24年9月28日現在)

株主名	住所	所有株数	所有比率
第一生命保険株式会社	東京都千代田区有楽町一丁目13番1号	12,000株	50.0%
株式会社みずほフィナンシャルグループ	東京都千代田区丸の内二丁目5番1号	12,000株	50.0%

2【投資方針】**(1)【投資方針】**

< 訂正前 >

< 基本方針 >

この投資信託は、信託財産の長期的な成長を図ることを目標に運用を行います。

< 投資態度 >

(略)

< 訂正後 >

<基本方針>

この投資信託は、信託財産の長期的な成長を図ることを目標に運用を行います。

<投資対象>

DLインターナショナル・リサーチ・オープン・マザーファンド受益証券を主要投資対象とします。

<投資態度>

(略)

(2)【投資対象】

原届出書の「第二部 ファンド情報 第1 ファンドの状況 2 投資方針 (2) 投資対象」につきましては、以下の内容に更新・訂正されます。

<更新・訂正後>

(略)

(参考) 当ファンドが投資するマザーファンドの概要

ファンド名	DLインターナショナル・リサーチ・オープン・マザーファンド
(略)	
銘柄選択の決定について	<p>「キャピタル・グループ」の一員である「キャピタル・インターナショナル株式会社」から助言を得て運用を行います。キャピタル・グループは、ボトムアップ・アプローチによる徹底した個別銘柄調査に特徴があり、世界各国にポートフォリオマネジャー、アナリスト、その他の運用専門家を配置し、グローバルなリサーチ体制を敷いています。</p> <p>運用助言を行うキャピタル・インターナショナル株式会社は、このキャピタル・グループの運用プラットフォームを共有・活用しています。</p> 
(略)	

(3)【運用体制】

<訂正前>

(略)

上記体制は平成24年3月30日現在のものであり、今後変更となる場合があります。

<訂正後>

(略)

上記体制は平成24年9月28日現在のものであり、今後変更となる場合があります。

(5)【投資制限】

<訂正前>

(略)

8) 投資する株式等の範囲（約款第15条）

(a)委託会社が投資することを指図する株式、新株引受権証券及び新株予約権証券は、金融商品取引所等に上場されている株式の発行会社の発行するもの、金融商品取引所等に準ずる市場において取引されている株式の発行会社の発行するものとします。ただし、株主割当または社債権者割当により取得する株式、新株引受権証券及び新株予約権証券については、この限りではありません。

(略)

<訂正後>

(略)

8) 投資する株式等の範囲（約款第15条）

(a)委託会社が投資することを指図する株式、新株引受権証券及び新株予約権証券は、金融商品取引所に上場されている株式の発行会社の発行するもの、金融商品取引所に準ずる市場において取引されている株式の発行会社の発行するものとします。ただし、株主割当または社債権者割当により取得する株式、新株引受権証券及び新株予約権証券については、この限りではありません。

(略)

3【投資リスク】

<訂正前>

(略)

国別配分リスク

当ファンドでは、ボトムアップ・アプローチにより選択された結果としての実質組入株式国別配分比率が、ベンチマークを構成する国別構成比率と若干異なる場合があります。

この国別配分が、当ファンドの収益の源泉となる場合もありますが、当ファンドの投資対象国のうち一部の国において国内景気、経済、社会情勢等の変化等の影響を受けて株式市場全体の市場価値が下落する場合には、当ファンドの実質的な各資産の国別配分比率が各ベンチマークの国別構成比率と同等あるいは優れたものであったとしても、当ファンドの基準価額が下がる要因となる可能性があります。

(略)

<運用評価・運用リスク管理体制>

(略)

上記体制は平成24年3月30日現在のものであり、今後変更となる場合があります。

<訂正後>

(略)

国別配分リスク

当ファンドでは、ボトムアップ・アプローチにより選択された結果としての実質組入株式国別配分比率が、ベンチマークを構成する国別構成比率と若干異なる場合があります。

この国別配分が、当ファンドの収益の源泉となる場合もありますが、当ファンドの投資対象国のうち一部の国において国内景気、経済、社会情勢等の変化等の影響を受けて株式市場全体の市場価値が下落する場合には、当ファン

ドの実質的な組入株式の国別配分比率がベンチマークの国別構成比率と同等あるいは優れたものであったとしても、当ファンドの基準価額が下がる要因となる可能性があります。

（略）

<運用評価・運用リスク管理体制>

（略）

上記体制は平成24年9月28日現在のものであり、今後変更となる場合があります。

(5)【課税上の取扱い】

<訂正前>

（略）

上記は、平成24年3月末現在のものですので、税法が改正された場合等には、内容が変更になることがあります。

（略）

<訂正後>

（略）

上記は、平成24年9月末現在のものですので、税法が改正された場合等には、内容が変更になることがあります。

（略）

5【運用状況】

原届出書の「第二部 ファンド情報 第1 ファンドの状況 5 運用状況」につきましては、以下の内容に更新・訂正されます。

<更新・訂正後>

(1)【投資状況】

平成24年9月28日現在

資産の種類	時価合計（円）	投資比率（％）
親投資信託受益証券	894,600,018	99.17
内 日本	894,600,018	99.17
コール・ローン、その他の資産（負債控除後）	7,460,836	0.83
純資産総額	902,060,854	100.00

（参考）マザーファンドの投資状況

D Lインターナショナル・リサーチ・オープン・マザーファンド

平成24年9月28日現在

資産の種類	時価合計（円）	投資比率（％）
株式	15,279,684,781	97.27
内 アメリカ	8,710,079,999	55.45
内 ユーロ	2,080,050,966	13.24
内 イギリス	1,714,896,885	10.92
内 スイス	931,648,068	5.93
内 カナダ	572,412,833	3.64
内 香港	414,937,071	2.64
内 シンガポール	253,884,037	1.62
内 ノルウェー	179,472,358	1.14
内 オーストラリア	170,341,652	1.08
内 スウェーデン	144,107,185	0.92
内 デンマーク	107,853,727	0.69
コール・ローン、その他の資産（負債控除後）	428,057,926	2.73
純資産総額	15,707,742,707	100.00

（注1）投資比率は、ファンドの純資産総額に対する当該資産の時価の比率です。

（注2）投資資産の内書きの時価及び投資比率は、当該資産の通貨で区分けした地域別の内訳です。

(2) 【投資資産】

【投資有価証券の主要銘柄】

平成24年9月28日現在

順位	銘柄名 地域	種類	数量	簿価単価 簿価金額 （円）	評価単価 評価金額 （円）	利率(%) 償還日	投資 比率
1	D Lインターナショナル ・リサーチ・オープン・ マザーファンド 日本	親投資信 託受益証 券	797,184,119	1.1815 941,873,040	1.1222 894,600,018	- -	99.17%

（注）投資比率は、ファンドの純資産総額に対する当該資産の時価の比率です。

投資有価証券の種類別投資比率

平成24年9月28日現在

種類	投資比率
親投資信託受益証券	99.17%
合計	99.17%

（注）投資比率は、ファンドの純資産総額に対する当該資産の時価の比率です。

投資株式の業種別投資比率

該当事項はありません。

【投資不動産物件】

該当事項はありません。

【その他投資資産の主要なもの】

該当事項はありません。

（参考）マザーファンドの投資資産

D Lインターナショナル・リサーチ・オープン・マザーファンド

投資有価証券の主要銘柄

平成24年9月28日現在

順位	銘柄名 地域	種類 業種	数量	簿価単価 簿価金額 (円)	評価単価 評価金額 (円)	利率(%) 償還日	投資 比率
1	GILEAD SCIENCES INC アメリカ	株式 バイオテクノロジー	102,733	3,770.47 387,351,933	5,171.26 531,259,464	- -	3.38%
2	AT&T INC アメリカ	株式 各種電気通信サービス	151,118	2,503.15 378,271,413	2,948.02 445,499,490	- -	2.84%
3	BRISTOL-MYERS SQUIBB CO アメリカ	株式 医薬品	150,068	2,595.90 389,561,837	2,626.75 394,192,619	- -	2.51%
4	GOOGLE INC アメリカ	株式 インターネットソフト ウェア・サービス	6,106	47,912.90 292,556,168	58,704.39 358,449,066	- -	2.28%
5	DANAHER CORP アメリカ	株式 コングロマリット	79,824	4,219.25 336,798,163	4,302.91 343,476,286	- -	2.19%
6	PRUDENTIAL PLC イギリス	株式 保険	321,813	984.51 316,829,978	1,016.65 327,173,954	- -	2.08%
7	BB&T CORP アメリカ	株式 商業銀行	126,961	2,361.85 299,863,226	2,569.33 326,205,467	- -	2.08%
8	PERNOD-RICARD ユーロ	株式 飲料	36,792	8,234.51 302,964,398	8,836.15 325,099,851	- -	2.07%
9	IMPERIAL TOBACCO GROUP PLC イギリス	株式 タバコ	108,288	3,202.15 346,755,334	2,897.53 313,768,811	- -	2.00%
10	N E S T L E SA-REGISTERED スイス	株式 食品	59,995	4,700.96 282,034,693	4,942.00 296,495,439	- -	1.89%
11	U N I T E D TECHNOLOGIES CORP アメリカ	株式 航空宇宙・防衛	48,385	6,614.19 320,028,065	6,079.95 294,178,864	- -	1.87%
12	SCHLUMBERGER LTD アメリカ	株式 エネルギー設備・サー ビス	45,996	5,708.09 262,549,680	5,683.42 261,414,770	- -	1.66%
13	D I S C O V E R Y COMMUNICATIONS-A アメリカ	株式 メディア	55,957	3,750.22 209,851,461	4,616.42 258,321,237	- -	1.64%
14	ROCHE HOLDING AG-GENUSSCHEIN スイス	株式 医薬品	17,315	13,409.25 232,181,198	14,772.15 255,779,863	- -	1.63%
15	GOLDMAN SACHS GROUP INC アメリカ	株式 資本市場	28,580	9,149.00 261,478,557	8,941.84 255,558,015	- -	1.63%
16	HOME DEPOT INC アメリカ	株式 専門小売り	52,700	3,893.17 205,170,442	4,646.68 244,880,457	- -	1.56%
17	ORACLE CORP アメリカ	株式 ソフトウェア	98,996	2,293.43 227,040,572	2,422.28 239,796,426	- -	1.53%
18	HSBC HOLDINGS PLC イギリス	株式 商業銀行	326,413	716.72 233,948,691	730.05 238,299,148	- -	1.52%

19	HALLIBURTON CO アメリカ	株式 エネルギー設備・サービス	88,636	2,602.96 230,716,263	2,655.47 235,370,416	- -	1.50%
20	SCHNEIDER ELECTRIC SA ユーロ	株式 電気設備	45,553	5,037.77 229,485,760	4,794.47 218,402,910	- -	1.39%
21	INMET MINING CORPORATION カナダ	株式 金属・鉱業	57,958	4,264.74 247,175,845	3,754.40 217,597,607	- -	1.39%
22	AIA GROUP LTD 香港	株式 保険	718,600	275.97 198,312,309	288.78 207,523,416	- -	1.32%
23	CENOVUS ENERGY INC W/I カナダ	株式 石油・ガス・消耗燃料	74,339	2,879.78 214,080,303	2,718.45 202,087,523	- -	1.29%
24	CHEVRON CORP アメリカ	株式 石油・ガス・消耗燃料	22,180	8,578.38 190,268,638	9,094.71 201,720,889	- -	1.28%
25	BROADCOM CORP-CL A アメリカ	株式 半導体・半導体製造装置	67,355	2,823.04 190,146,328	2,731.90 184,007,662	- -	1.17%
26	EATON CORP アメリカ	株式 機械	49,915	3,735.52 186,458,675	3,654.95 182,437,328	- -	1.16%
27	MONSANTO CO アメリカ	株式 化学	23,121	6,099.39 141,024,208	7,089.53 163,917,161	- -	1.04%
28	NOBLE ENERGY INC アメリカ	株式 石油・ガス・消耗燃料	22,653	7,514.52 170,226,641	7,225.33 163,675,536	- -	1.04%
29	ALLERGAN INC アメリカ	株式 医薬品	22,462	7,105.48 159,603,439	7,147.73 160,552,446	- -	1.02%
30	APPLE INC アメリカ	株式 コンピュータ・周辺機器	3,006	45,878.45 137,910,631	52,877.41 158,949,512	- -	1.01%

(注) 投資比率は、ファンドの純資産総額に対する当該資産の時価の比率です。

投資有価証券の種類別投資比率

平成24年9月28日現在

種類	投資比率
株式	97.27%
合計	97.27%

(注) 投資比率は、ファンドの純資産総額に対する当該資産の時価の比率です。

投資株式の業種別投資比率

平成24年9月28日現在

業種	国内/外国	投資比率
医薬品	外国	7.56%
石油・ガス・消耗燃料		7.30%
商業銀行		6.26%
保険		6.00%
各種電気通信サービス		5.21%
金属・鉱業		4.80%
メディア		4.59%
エネルギー設備・サービス		4.40%
バイオテクノロジー		4.10%
タバコ		3.31%
資本市場		2.90%
専門小売り		2.71%
食品		2.70%
機械		2.67%
コングロマリット		2.57%
インターネットソフトウェア・サービス		2.28%
情報技術サービス		2.17%
化学		2.16%
飲料		2.07%
繊維・アパレル・贅沢品		1.95%
半導体・半導体製造装置		1.88%
航空宇宙・防衛		1.87%
電気設備		1.80%
コンピュータ・周辺機器		1.56%
ソフトウェア		1.53%
自動車		1.18%
各種金融サービス		1.12%
建設関連製品		1.09%
ヘルスケア・プロバイダー/ヘルスケア・サービス		0.95%
通信機器		0.92%
ホテル・レストラン・レジャー		0.87%
建設資材		0.67%
建設・土木		0.50%
インターネット販売・カタログ販売		0.50%
専門サービス		0.46%
総合公益事業		0.43%
不動産管理・開発		0.42%
無線通信サービス		0.41%
陸運・鉄道		0.31%
ヘルスケア機器・用品		0.31%
家庭用耐久財	0.27%	
電子装置・機器・部品	0.18%	
販売	0.15%	
商業サービス・用品	0.10%	
ヘルスケア・テクノロジー	0.09%	
合計	97.27%	

（注）投資比率は、ファンドの純資産総額に対する当該資産の時価の比率です。

投資不動産物件

該当事項はありません。

その他投資資産の主要なもの

該当事項はありません。

(3) 【運用実績】

【純資産の推移】

直近日（平成24年9月末）、同日前1年以内における各月末及び下記計算期間末における純資産の推移は次の通りです。

	純資産総額 (分配落) (百万円)	純資産総額 (分配付) (百万円)	1口当たりの 純資産額 (分配落)(円)	1口当たりの 純資産額 (分配付)(円)
第5計算期間末 (平成15年3月17日)	2,573	2,573	0.7274	0.7274
第6計算期間末 (平成16年3月15日)	3,712	3,712	1.0064	1.0064
第7計算期間末 (平成17年3月15日)	4,235	4,235	1.0281	1.0281
第8計算期間末 (平成18年3月15日)	5,181	5,674	1.1570	1.2670
第9計算期間末 (平成19年3月15日)	5,370	5,839	1.1451	1.2451
第10計算期間末 (平成20年3月17日)	4,318	4,318	0.9037	0.9037
第11計算期間末 (平成21年3月16日)	2,285	2,285	0.4719	0.4719
第12計算期間末 (平成22年3月15日)	1,264	1,264	0.6697	0.6697
第13計算期間末 (平成23年3月15日)	1,097	1,097	0.6736	0.6736
第14計算期間末 (平成24年3月15日)	1,006	1,006	0.7028	0.7028
平成23年9月末日	834	-	0.5434	-
10月末日	939	-	0.6203	-
11月末日	867	-	0.5758	-
12月末日	854	-	0.5877	-
平成24年1月末日	886	-	0.6108	-
2月末日	982	-	0.6804	-
3月末日	977	-	0.6866	-
4月末日	950	-	0.6766	-
5月末日	836	-	0.5976	-
6月末日	840	-	0.6018	-
7月末日	871	-	0.6288	-
8月末日	886	-	0.6407	-
9月末日	902	-	0.6618	-

【分配の推移】

	1口当たりの分配金(円)
第5計算期間	0.0000
第6計算期間	0.0000
第7計算期間	0.0000
第8計算期間	0.1100
第9計算期間	0.1000
第10計算期間	0.0000
第11計算期間	0.0000
第12計算期間	0.0000
第13計算期間	0.0000
第14計算期間	0.0000
平成24年3月16日～ 平成24年9月15日	-

【収益率の推移】

	収益率(%)
第5計算期間	34.9
第6計算期間	38.4
第7計算期間	2.2
第8計算期間	23.2
第9計算期間	7.6
第10計算期間	21.1
第11計算期間	47.8
第12計算期間	41.9
第13計算期間	0.6
第14計算期間	4.3
平成24年3月16日～ 平成24年9月15日	5.1

(注)各計算期間の収益率は、計算期間末の基準価額（分配落の額）に当該計算期間の分配金を加算し、当該計算期間の直前の計算期間末の基準価額（分配落の額、以下「前期末基準価額」といいます。）を控除した額を前期末基準価額で除して得た数に100を乗じた数です。

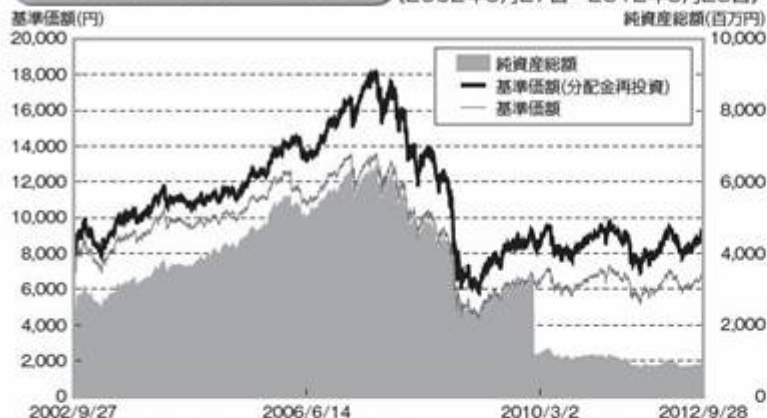
なお、小数点以下2桁目を四捨五入し、小数点以下1桁目まで表示しております。

<< 参考情報 >>

データの基準日:2012年9月28日

基準価額・純資産の推移

(2002年9月27日～2012年9月28日)



※基準価額(分配金再投資)は、設定当初の投資元本10,000円に設定来の税引前分配金を再投資したものと計算しておりますので、実際の基準価額とは異なります。(設定日:1998年12月15日)
 ※基準価額は信託報酬控除後です。

分配の推移(税引前)

第10期 (2008.03.17)	0円
第11期 (2009.03.16)	0円
第12期 (2010.03.15)	0円
第13期 (2011.03.15)	0円
第14期 (2012.03.15)	0円
設定来累計	3,400円

(注)分配金は1万円当たりです。

主要な資産の状況

■組入銘柄一覧

(注)投資比率(%)は、純資産総額に対する当該資産の時価比率です。

順位	銘柄名	投資比率
1	DLインターナショナルリサーチ・オープン・マザーファンド	99.17%

■DLインターナショナル・リサーチ・オープン・マザーファンド

(注)投資比率(%)は、当該マザーファンドの純資産総額に対する当該資産の時価比率です。内書きおよび地域は、通貨で区分けております。

ポートフォリオの状況

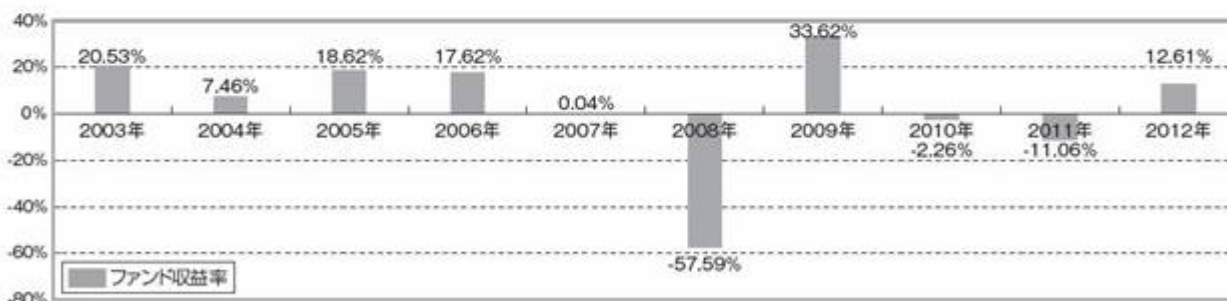
組入上位10銘柄

資産の種類	投資比率(%)	順位	銘柄名	種類	地域	業種	投資比率
株式	97.27	1	GILEAD SCIENCES INC	株式	アメリカ	バイオテクノロジー	3.38%
内 アメリカ	55.45	2	AT&T INC	株式	アメリカ	各種電気通信サービス	2.84%
内 ユーロ	13.24	3	BRISTOL-MYERS SQUIBB CO	株式	アメリカ	医薬品	2.51%
内 イギリス	10.92	4	GOOGLE INC	株式	アメリカ	インターネットソフトウェアサービス	2.28%
内 スイス	5.93	5	DANAHER CORP	株式	アメリカ	コンプロマリット	2.19%
内 カナダ	3.64	6	PRUDENTIAL PLC	株式	イギリス	保険	2.08%
内 その他	8.09	7	BB&T CORP	株式	アメリカ	商業銀行	2.08%
コールローン、その他の資産(負債控除後)	2.73	8	PERNOD-RICARD	株式	ユーロ	飲料	2.07%
純資産総額	100.00	9	IMPERIAL TOBACCO GROUP PLC	株式	イギリス	タバコ	2.00%
		10	NESTLE SA-REGISTERED	株式	スイス	食品	1.89%

組入上位5業種(外国株式)

順位	業種	投資比率
1	医薬品	7.56%
2	石油・ガス・消耗燃料	7.30%
3	商業銀行	6.26%
4	保険	6.00%
5	各種電気通信サービス	5.21%

年間収益率の推移



※当ファンドの収益率は、税引前の分配金を再投資したものと算出してあります。
 ※当ファンドの収益率は、暦年ベースで表示しています。但し、2012年については年初から基準日までの収益率を表示しています。

○掲載データ等はあくまでも過去の実績であり、将来の運用成果を保証するものではありません。

○委託会社ホームページ等で運用状況が開示されている場合があります。

(4)【設定及び解約の実績】

	設定口数	解約口数
第5計算期間	256,873,211	58,858,480
第6計算期間	284,749,062	133,303,150
第7計算期間	658,405,479	227,779,779
第8計算期間	947,704,074	588,870,307
第9計算期間	770,009,795	558,090,279
第10計算期間	480,769,364	393,031,914
第11計算期間	256,147,395	190,592,068
第12計算期間	301,533,990	3,257,155,452
第13計算期間	137,189,481	396,113,025
第14計算期間	90,290,880	286,665,590
平成24年3月16日～ 平成24年9月15日	30,465,643	79,798,371

(注) 本邦外における設定及び解約はございません。

第2【管理及び運営】**3【資産管理等の概要】****(5)【その他】**

<訂正前>

イ．償還規定

(略)

k．上記d．に規定する一定の期間内に、委託会社に対し異議を述べた受益者は、受託会社に対し自己に帰属する受益権を信託財産をもって買い取るべき旨を請求することができます。当該買取請求権の内容および手続きは、新聞公告または書面に付記します。

ロ．信託約款の変更

(略)

g．上記c．に規定する一定の期間内に、委託会社に対し異議を述べた受益者は、受託会社に対し自己に帰属する受益権を信託財産をもって買い取るべき旨を請求することができます。当該買取請求権の内容および手続きは、新聞公告または書面に付記します。

(略)

二．公告

委託会社が受益者に対してする公告は、日本経済新聞に掲載します。

(略)

<訂正後>

イ．償還規定

(略)

k．上記d．に規定する一定の期間内に、委託会社に対し異議を述べた受益者は、受託会社に対し自己に帰属する受益権を信託財産をもって買い取るべき旨を請求することができます。当該買取請求権の内容および手続きは、公告または書面に付記します。

ロ．信託約款の変更

(略)

g. 上記c. に規定する一定の期間内に、委託会社に対し異議を述べた受益者は、受託会社に対し自己に帰属する受益権を信託財産をもって買い取るべき旨を請求することができます。当該買取請求権の内容および手続きは、公告または書面に付記します。

(略)

二. 公告

委託会社が受益者に対してする公告は、日本経済新聞に掲載します。一

平成25年4月1日より、公告の方法は以下の通り変更される予定です。

委託会社が受益者に対してする公告は、電子公告の方法により行い、委託会社のホームページに掲載します。

(URL <http://www.diam.co.jp/>)

ただし、事故その他やむを得ない事由によって電子公告による公告をすることができない場合は、日本経済新聞に掲載して行います。

(略)

第3【ファンドの経理状況】

原届出書の「第二部 ファンド情報 第3 ファンドの経理状況 1 財務諸表」につきましては、以下の内容が追加されます。

<追 加>

（１）当ファンドの中間財務諸表は、「中間財務諸表等の用語、様式及び作成方法に関する規則」（昭和52年大蔵省令第38号）並びに同規則第38条の3及び第57条の2の規定により、「投資信託財産の計算に関する規則」（平成12年総理府令第133号）に基づいて作成しております。

なお、中間財務諸表に記載している金額は、円単位で表示しております。

（２）当ファンドは、金融商品取引法第193条の2第1項の規定に基づき、当中間計算期間（平成24年3月16日から平成24年9月15日まで）の中間財務諸表について、あらた監査法人による中間監査を受けております。

D L 外国株式オープン

(1) 【中間貸借対照表】

(単位：円)

科 目	注記 番号	第15期中間計算期間末 平成24年9月15日現在
資産の部		
流動資産		
コール・ローン		19,468,531
親投資信託受益証券		911,746,895
流動資産合計		931,215,426
資産合計		931,215,426
負債の部		
流動負債		
未払解約金		419,026
未払受託者報酬		471,999
未払委託者報酬		7,741,518
その他未払費用		33,539
流動負債合計		8,666,082
負債合計		8,666,082
純資産の部		
元本等		
元本	1	1,383,335,224
剰余金		
中間剰余金又は中間欠損金（ ）	2	460,785,880
（分配準備積立金）		93,575,827
元本等合計		922,549,344
純資産合計		922,549,344
負債純資産合計		931,215,426

(2)【中間損益及び剰余金計算書】

(単位：円)

科 目	注記 番号	第15期中間計算期間 自 平成24年3月16日 至 平成24年9月15日
営業収益		
受取利息		3,731
有価証券売買等損益		43,663,457
営業収益合計		43,659,726
営業費用		
受託者報酬		471,999
委託者報酬		7,741,518
その他費用		33,539
営業費用合計		8,247,056
営業利益又は営業損失（ ）		51,906,782
経常利益又は経常損失（ ）		51,906,782
中間純利益又は中間純損失（ ）		51,906,782
一部解約に伴う中間純利益金額の分配額又は一部解約に伴う中間純損失金額の分配額（ ）		4,200,347
期首剰余金又は期首欠損金（ ）		425,835,804
剰余金増加額又は欠損金減少額		23,754,541
中間一部解約に伴う剰余金増加額又は欠損金減少額		23,754,541
剰余金減少額又は欠損金増加額		10,998,182
中間追加信託に伴う剰余金減少額又は欠損金増加額		10,998,182
分配金		-
中間剰余金又は中間欠損金（ ）		460,785,880

(3)【中間注記表】

(重要な会計方針に係る事項に関する注記)

1. 有価証券の評価基準及び評価方法	親投資信託受益証券 移動平均法に基づき、原則として時価で評価しております。時価評価にあたっては、親投資信託受益証券の基準価額に基づいて評価しております。
--------------------	---

(追加情報)

当中間計算期間の期首以後に行われる会計上の変更及び過去の誤謬の訂正より、「会計上の変更及び誤謬の訂正に関する会計基準」（企業会計基準第24号 平成21年12月4日）及び「会計上の変更及び誤謬の訂正に関する会計基準の適用指針」（企業会計基準適用指針第24号 平成21年12月4日）を適用しております。

(中間貸借対照表に関する注記)

項目	第15期中間計算期間末 平成24年9月15日現在
1. 1 期首元本額	1,432,667,952円
期中追加設定元本額	30,465,643円
期中一部解約元本額	79,798,371円
2. 受益権の総数	1,383,335,224口
3. 2 元本の欠損	中間貸借対照表上の純資産額が元本総額を下回っており、その差額は460,785,880円であります。

(中間損益及び剰余金計算書に関する注記)

該当事項はありません。

（金融商品に関する注記）

金融商品の時価等に関する事項

項目	第15期中間計算期間末 平成24年9月15日現在
1. 中間貸借対照表計上額、時価及びその差額	中間貸借対照表上の金融商品は原則としてすべて時価で評価しているため、中間貸借対照表計上額と時価との差額はありませ
2. 時価の算定方法	(1)有価証券 「（重要な会計方針に係る事項に関する注記）」にて記載しております。 (2)デリバティブ取引 該当事項はありません。 (3)上記以外の金融商品 上記以外の金融商品（コール・ローン等の金銭債権及び金銭債務）は短期間で決済されるため、帳簿価額は時価と近似していることから、当該帳簿価額を時価としております。
3. 金融商品の時価等に関する事項についての補足説明	金融商品の時価には、市場価格に基づく価額のほか、市場価格がない場合には合理的に算定された価額が含まれております。当該価額の算定においては一定の前提条件等を採用しているため、異なる前提条件等によった場合、当該価額が異なることもあります。

（有価証券に関する注記）

該当事項はありません。

（デリバティブ取引等に関する注記）

該当事項はありません。

（1口当たり情報に関する注記）

	第15期中間計算期間末 平成24年9月15日現在
1口当たり純資産額	0.6669円
（1万口当たり純資産額）	（6,669円）

（参考）

当ファンドは、「D Lインターナショナル・リサーチ・オープン・マザーファンド」受益証券を主要投資対象としており、中間貸借対照表の資産の部に計上された「親投資信託受益証券」は、すべて同親投資信託の受益証券であります。

同親投資信託の状況は以下の通りであります。

なお、以下に記載した状況は監査の対象外となっております。

「D Lインターナショナル・リサーチ・オープン・マザーファンド」の状況

貸借対照表

（単位：円）

科 目	注記 番号	平成24年9月15日現在
資産の部		
流動資産		
預金		40,218,978
コール・ローン		280,352,563
株式		15,394,782,244
未収配当金		29,737,569
流動資産合計		15,745,091,354
資産合計		15,745,091,354
負債の部		
流動負債		
流動負債合計		-
負債合計		-
純資産の部		
元本等		
元本	1	13,931,440,604
剰余金		
剰余金又は欠損金（ ）		1,813,650,750
元本等合計		15,745,091,354
純資産合計		15,745,091,354
負債純資産合計		15,745,091,354

注記表

（重要な会計方針に係る事項に関する注記）

1. 有価証券の評価基準及び評価方法	株式 移動平均法に基づき、原則として時価で評価しております。時価評価にあたっては、金融商品取引所等における最終相場（最終相場のないものについては、それに準ずる価額）、又は金融商品取引業者等から提示される気配相場に基づいて評価しております。
2. 収益及び費用の計上基準	受取配当金 原則として、配当落ち日において、確定配当金額又は予想配当金額を計上しております。
3. その他財務諸表作成のための基本となる重要な事項	外貨建取引等の処理基準 外貨建資産及び負債は、決算日の対顧客電信売買相場の仲値により円貨に換算するほか、「投資信託財産の計算に関する規則」（平成12年総理府令第133号）第60条及び同第61条にしたがって換算しております。

（追加情報）

当計算期間の期首以後に行われる会計上の変更及び過去の誤謬の訂正より、「会計上の変更及び誤謬の訂正に関する会計基準」(企業会計基準第24号 平成21年12月4日)及び「会計上の変更及び誤謬の訂正に関する会計基準の適用指針」(企業会計基準適用指針第24号 平成21年12月4日)を適用しております。

(貸借対照表に関する注記)

項目	平成24年9月15日現在
1. 1 本報告書における開示対象 ファンドの期首における当該 親投資信託の元本額	13,519,816,182円
同期中追加設定元本額	565,915,705円
同期中一部解約元本額	154,291,283円
元本の内訳	
ファンド名	
D L 外国株式オープン	806,712,879円
D I A M 外国株式オープン < D C 年金 >	13,124,727,725円
計	13,931,440,604円
2. 受益権の総数	13,931,440,604口

(金融商品に関する注記)

金融商品の時価等に関する事項

項目	平成24年9月15日現在
1. 貸借対照表計上額、時価及びその差額	貸借対照表上の金融商品は原則としてすべて時価で評価しているため、貸借対照表計上額と時価との差額はありません。
2. 時価の算定方法	(1)有価証券 「(重要な会計方針に係る事項に関する注記)」にて記載しております。 (2)デリバティブ取引 該当事項はありません。 (3)上記以外の金融商品 上記以外の金融商品(コール・ローン等の金銭債権及び金銭債務)は短期間で決済されるため、帳簿価額は時価と近似していることから、当該帳簿価額を時価としております。
3. 金融商品の時価等に関する事項についての補足説明	金融商品の時価には、市場価格に基づく価額のほか、市場価格がない場合には合理的に算定された価額が含まれております。当該価額の算定においては一定の前提条件等を採用しているため、異なる前提条件等によった場合、当該価額が異なることもあります。

(有価証券に関する注記)

該当事項はありません。

(デリバティブ取引等に関する注記)

該当事項はありません。

(1口当たり情報に関する注記)

平成24年9月15日現在	
1口当たり純資産額 (1万口当たり純資産額)	1.1302円 (11,302円)

2【ファンドの現況】

原届出書の「第二部 ファンド情報 第3 ファンドの経理状況 2ファンドの現況」につきましては、以下の内容に更新・訂正されます。

<更新・訂正後>

【純資産額計算書】

平成24年9月28日現在

資産総額	904,875,492円
負債総額	2,814,638円
純資産総額（ - ）	902,060,854円
発行済数量	1,363,015,958口
1口当たり純資産額（ / ）	0.6618円

(参考) マザーファンドの現況

D Lインターナショナル・リサーチ・オープン・マザーファンド

平成24年9月28日現在

資産総額	15,707,742,707円
負債総額	0円
純資産総額（ - ）	15,707,742,707円
発行済数量	13,996,764,812口
1口当たり純資産額（ / ）	1.1222円

第三部【委託会社等の情報】

第1【委託会社等の概況】

1【委託会社等の概況】

原届出書の「第三部 委託会社等の情報 第1 委託会社等の概況 1 委託会社等の概況」につきましては、以下の内容に更新・訂正されます。

<更新・訂正後>

(1) 資本金の額

本書提出日現在の資本金の額	20億円
発行する株式総数	80,000株
発行済株式総数	24,000株

直近5カ年の資本金の変動

該当事項はありません。

(2) 会社の機構

会社の意思決定機構

業務執行上重要な事項は、取締役会の決議をもって決定します。取締役は、株主総会において選任され、その任期は就任後2年内の最終の決算期に関する定時株主総会の終結の時までです。ただし、補欠または増員で選任された取締役の任期は、現任取締役の任期の満了の時までとします。

取締役会は、代表取締役を選定し、代表取締役は、会社を代表し、取締役会の決議に従い業務を執行します。また、取締役会は、その決議をもって、取締役会長1名、取締役社長1名、取締役副社長1名、専務取締役および常務取締役若干名を置くことができます。

取締役会は、法令に別段の定めがある場合を除き、原則として取締役社長が招集します。取締役会の議長は、原則として取締役社長がこれにあたります。

取締役会の決議は、法令に別段の定めがある場合を除き、議決に加わることができる取締役の過半数が出席し、出席取締役の過半数をもって行います。

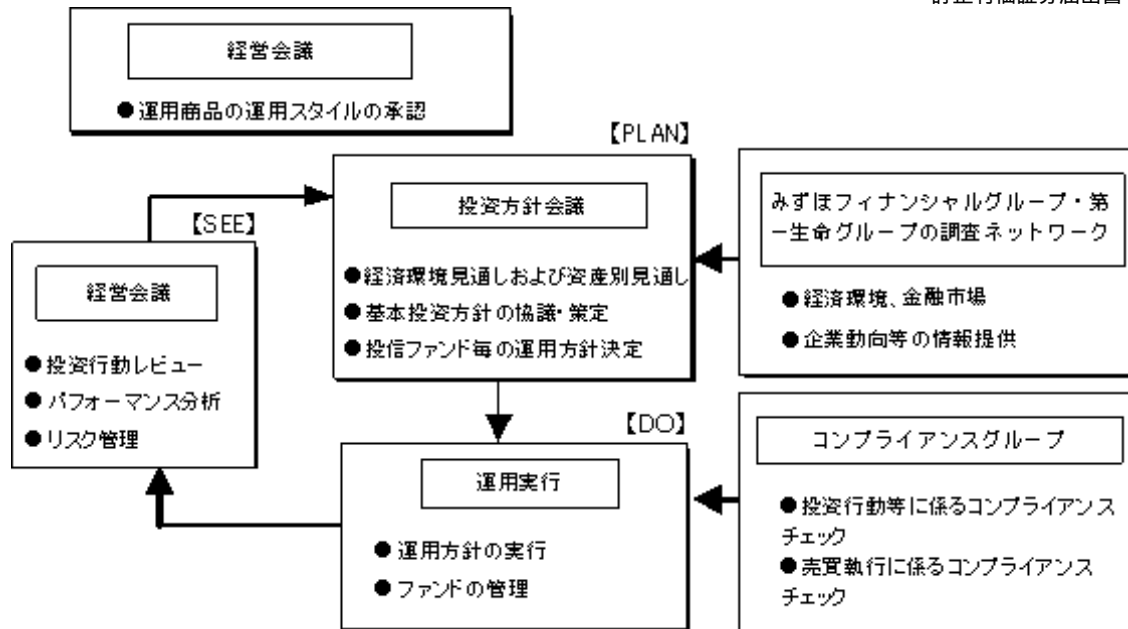
投資運用の意思決定機構

委託会社が運用指図権を有するファンドに係る運用スタイルの承認は、原則として月3回開催される経営会議のうち、月2回の経営会議において決定します。なお、議長は社長とします。

ファンド全般に係る経済環境見通しおよび資産別市場見通しならびにファンド毎の運用方針は、投資方針会議において協議し、策定します。投資方針会議は原則として月1回開催され、議長は運用部門担当取締役とします。

各ファンドにおける有価証券の売買等の意思決定は、原則として運用担当者が行います。すなわち、運用担当者は、投資方針会議において決定された運用方針を受けて、各ファンドの投資方針に基づき運用計画を策定し、有価証券への運用指図を行います。

運用担当者による運用計画の策定および有価証券等の運用指図に関する意思決定は、運用担当者自身の調査活動、アナリスト等の調査活動、その他の活動によって得られた当該有価証券等に関する情報に基づいて行われ、それらの活動の成果である各ファンドの投資運用の実績は、原則として月3回開催される経営会議のうち、月1回検討・評価されます。



上記体制は平成24年9月28日現在のものであり、今後変更となる可能性があります。

2【事業の内容及び営業の概況】

原届出書の「第三部 委託会社等の情報 第1 委託会社等の概況 2 事業の内容及び営業の概況」につきましては、以下の内容に更新・訂正されます。

<更新・訂正後>

委託会社は、「投資信託及び投資法人に関する法律」に定める投資信託委託会社であり、投資信託の設定を行うとともに「金融商品取引法」に定める金融商品取引業者としてその運用（投資運用業）を行っています。また「金融商品取引法」に基づく登録を受けて、投資助言・代理業および第二種金融商品取引業を営んでいます。平成24年9月28日現在、委託会社の運用する投資信託は279本（親投資信託を除く）あり、以下の通りです。

基本的性格	本数	純資産総額 (単位：円)
単位型株式投資信託	13	49,631,514,271
追加型株式投資信託	257	3,923,482,433,824
単位型公社債投資信託	8	73,216,469,531
追加型公社債投資信託	0	0
証券投資信託以外の投資信託	1	190,770,037
合計	279	4,046,521,187,663

3【委託会社等の経理状況】

原届出書の「第三部 委託会社等の情報 第1 委託会社等の概況 3 委託会社等の経理状況」につきましては、以下の内容に更新・訂正されます。

<更新・訂正後>

1. 委託会社であるD I A Mアセットマネジメント株式会社（以下「委託会社」という。）の財務諸表は、「財務諸表等の用語、様式及び作成方法に関する規則」（昭和38年大蔵省令第59号、以下「財務諸表等規則」という。）ならびに同規則第2条の規定に基づき、「金融商品取引業等に関する内閣府令」（平成19年8月6日内閣府令第52号）により作成しております。
2. 財務諸表の金額は、千円未満の端数を切り捨てて記載しております。
3. 委託会社は、金融商品取引法第193条の2第1項の規定に基づき第27期事業年度（自平成23年4月1日至平成24年3月31日）の財務諸表について、新日本有限責任監査法人の監査を受けております。

(1)【貸借対照表】

(単位：千円)

	第26期 (平成23年3月31日現在)	第27期 (平成24年3月31日現在)
(資産の部)		
流動資産		
現金・預金	12,220,759	12,520,748
金銭の信託	5,967,344	6,548,577
前払費用	27,593	25,744
未収委託者報酬	2,942,180	2,780,527
未収運用受託報酬	1,061,935	1,167,998
未収投資助言報酬	2 267,240	2 241,851
未収収益	186,483	212,226
繰延税金資産	403,201	344,793
その他	102,404	22,264
流動資産計	23,179,143	23,864,733
固定資産		
有形固定資産		
建物	1 183,704	1 167,433
車両運搬具	-	1 4,752
器具備品	1 206,306	1 188,367
建設仮勘定	10,956	109,529
無形固定資産		
商標権	1 510	1 383
ソフトウェア	1 780,190	1 1,101,685
ソフトウェア仮勘定	478,971	152,513
電話加入権	7,148	7,148
電話施設利用権	1 451	1 371
投資その他の資産		
投資有価証券	4,252,397	3,982,258
関係会社株式	604,498	450,882
関係会社株式	2,457,319	2,119,074
繰延税金資産	402,191	590,822
長期差入保証金	702,696	731,197
その他	85,690	90,282
固定資産計	5,920,638	5,714,444
資産合計	29,099,782	29,579,177

（単位：千円）

	第26期 （平成23年3月31日現在）	第27期 （平成24年3月31日現在）
（負債の部）		
流動負債		
預り金	120,910	132,805
未払金	1,479,756	1,460,128
未払収益分配金	3,223	670
未払償還金	98,362	86,391
未払手数料	1,134,992	1,088,348
その他未払金	243,178	284,718
未払費用	2 1,226,658	2 1,105,512
未払法人税等	1,706,391	1,195,056
未払消費税等	143,728	92,354
賞与引当金	575,326	574,646
その他	10,000	-
流動負債計	5,262,771	4,560,503
固定負債		
退職給付引当金	579,063	680,768
役員退職慰労引当金	100,260	56,690
固定負債計	679,324	737,458
負債合計	5,942,095	5,297,962
（純資産の部）		
株主資本		
資本金	2,000,000	2,000,000
資本剰余金	2,428,478	2,428,478
資本準備金	2,428,478	2,428,478
利益剰余金	18,512,674	19,716,594
利益準備金	123,293	123,293
その他利益剰余金		
別途積立金	13,430,000	15,630,000
研究開発積立金	300,000	300,000
運用責任準備積立金	200,000	200,000
繰越利益剰余金	4,459,380	3,463,300
株主資本計	22,941,152	24,145,072
評価・換算差額等		
その他有価証券評価差額金	216,534	136,143
評価・換算差額等計	216,534	136,143
純資産合計	23,157,686	24,281,215
負債・純資産合計	29,099,782	29,579,177

(2) 【損益計算書】

(単位：千円)

	第26期 (自平成22年4月1日 至平成23年3月31日)		第27期 (自平成23年4月1日 至平成24年3月31日)	
営業収益				
委託者報酬		24,367,005		23,208,602
運用受託報酬		4,458,894		4,966,992
投資助言報酬		1,019,727		943,057
その他営業収益		789,867		697,063
営業収益計		30,635,495		29,815,715
営業費用				
支払手数料		10,405,593		10,154,958
広告宣伝費		272,928		164,286
公告費		2,297		-
調査費		4,755,890		4,590,302
調査費		2,611,173		2,888,013
委託調査費		2,144,716		1,702,289
委託計算費		338,206		335,754
営業雑経費		671,721		496,565
通信費		30,286		26,941
印刷費		585,041		399,066
協会費		23,561		25,014
諸会費		38		41
支払販売手数料		32,794		45,500
営業費用計		16,446,637		15,741,867
一般管理費				
給料		4,576,265		4,630,102
役員報酬	1	235,289	1	245,224
給料・手当		3,768,114		3,824,122
賞与		572,860		560,755
交際費		38,997		35,987
寄付金		13,335		3,156
旅費交通費		255,190		213,642
租税公課		89,571		84,346
不動産賃借料		718,929		656,463
退職給付費用		139,773		164,627
固定資産減価償却費		486,987		475,556
福利厚生費		20,476		24,887
修繕費		20,842		6,721
賞与引当金繰入		575,326		574,646
役員退職慰労引当金繰入		42,036		30,048
役員退職金		13,140		27,503
機器リース料		1,951		1,510
事務委託費		331,935		323,740
消耗品費		70,952		58,739
器具備品費		575		2,889
諸経費		124,218		114,695
一般管理費計		7,520,506		7,429,267
営業利益		6,668,351		6,644,580

（単位：千円）

	第26期 （自平成22年4月1日 至平成23年3月31日）		第27期 （自平成23年4月1日 至平成24年3月31日）	
営業外収益				
受取配当金	4	341,775		61,720
受取利息		9,168		3,921
時効成立分配金		2,574		11,383
為替差益		-		1,660
投資信託解約益		157,213		-
先物利益		9,816		-
金銭の信託運用益		69,014		-
雑収入		8,602		5,992
営業外収益計		598,165		84,678
営業外費用				
為替差損		755		-
時効成立後支払分配金		-		36
金銭の信託運用損		-		417,812
雑損失		6,089		1,152
営業外費用計		6,844		419,001
経常利益		7,259,672		6,310,257
特別利益				
ゴルフ会員権売却益		-		1,959
貸倒引当金戻入益		4,288		-
過年度損益修正益	3, 4	105,241		-
特別利益計		109,530		1,959
特別損失				
固定資産除却損	2	31,419	2	36,415
固定資産売却損		1,440		381
関係会社株式評価損		3,825		338,244
特別損失計		36,684		375,042
税引前当期純利益		7,332,518		5,937,173
法人税、住民税及び事業税		2,885,426		2,582,251
法人税等調整額		7,586		56,997
法人税等合計		2,877,839		2,525,253
当期純利益		4,454,678		3,411,920

(3) 【株主資本等変動計算書】

(単位：千円)

	第26期 (自平成22年4月1日 至平成23年3月31日)	第27期 (自平成23年4月1日 至平成24年3月31日)
株主資本		
資本金		
当期首残高	2,000,000	2,000,000
当期変動額	-	-
当期末残高	2,000,000	2,000,000
資本剰余金		
資本準備金		
当期首残高	2,428,478	2,428,478
当期変動額	-	-
当期末残高	2,428,478	2,428,478
利益剰余金		
利益準備金		
当期首残高	123,293	123,293
当期変動額	-	-
当期末残高	123,293	123,293
その他利益剰余金		
別途積立金		
当期首残高	11,650,000	13,430,000
当期変動額	1,780,000	2,200,000
当期末残高	13,430,000	15,630,000
研究開発積立金		
当期首残高	300,000	300,000
当期変動額	-	-
当期末残高	300,000	300,000
運用責任準備積立金		
当期首残高	200,000	200,000
当期変動額	-	-
当期末残高	200,000	200,000
繰越利益剰余金		
当期首残高	3,464,702	4,459,380
当期変動額		
剰余金の配当	1,680,000	2,208,000
別途積立金の積立	1,780,000	2,200,000
当期純利益	4,454,678	3,411,920
当期末残高	4,459,380	3,463,300
利益剰余金合計		
当期首残高	15,737,995	18,512,674
当期変動額	2,774,678	1,203,920
当期末残高	18,512,674	19,716,594
株主資本合計		
当期首残高	20,166,473	22,941,152

	当期変動額	2,774,678	1,203,920
	当期末残高	22,941,152	24,145,072
評価・換算差額等			
	その他有価証券評価差額金		
	当期首残高	231,525	216,534
	当期変動額(純額)	14,991	80,390
	当期末残高	216,534	136,143
純資産合計			
	当期首残高	20,397,999	23,157,686
	当期変動額	2,759,687	1,123,529
	当期末残高	23,157,686	24,281,215

[次へ](#)

重要な会計方針

項目	第27期 (自平成23年4月1日 至平成24年3月31日)
1. 有価証券の評価基準及び評価方法	(1) 子会社株式及び関連会社株式 ：移動平均法による原価法 (2) その他有価証券 時価のあるもの：決算日の市場価格等に基づく時価法 (評価差額は全部純資産直入法により処理し、売却原価は移動平均法により算定) 時価のないもの：移動平均法による原価法
2. 金銭の信託の評価基準及び評価方法	時価法
3. デリバティブの評価基準及び評価方法	時価法
4. 固定資産の減価償却の方法	(1) 有形固定資産（リース資産を除く） 定率法によっております。 (2) 無形固定資産（リース資産を除く） 自社利用のソフトウェアについては、社内における利用可能期間（5年）に基づく定額法によっております。それ以外の無形固定資産については、定額法によっております。 (3) リース資産（所有権移転外ファイナンス・リース取引に係るリース資産） リース期間を耐用年数とし、残存価額を零とする定額法
5. 外貨建の資産及び負債の本邦通貨への換算基準	外貨建金銭債権債務は、期末日の直物等為替相場により円貨に換算し、換算差額は損益として処理しております。
6. 引当金の計上基準	(1) 貸倒引当金は、一般債権は貸倒実績率により、貸倒懸念債権等特定の債権は個別に回収可能性を勘案し、回収不能見込額を計上しております。 (2) 賞与引当金は、従業員に対して支給する賞与の支出に充てるため、将来支給見込額を計上しております。 (3) 退職給付引当金は、従業員の退職給付に備えるため、当期末における退職給付債務の見込額に基づき、当期末において発生していると認められる額を計上しております。 (4) 役員退職慰労引当金は、役員の退職慰労金の支払に備えるため、内規に基づく期末要支給額を計上しております。
7. リース取引の処理方法	所有権移転外ファイナンス・リース取引のうち、リース取引開始日が平成20年4月1日に開始する事業年度に属するものについては、通常の賃貸借取引に準じた会計処理によっております。
8. 消費税等の処理方法	税抜方式によっております。

追加情報

第27期（自平成23年4月1日 至平成24年3月31日）
当事業年度の期首以後に行われる会計上の変更及び過去の誤謬の訂正より、「会計上の変更及び誤謬の訂正に関する会計基準」（企業会計基準第24号 平成21年12月4日）及び「会計上の変更及び誤謬の訂正に関する会計基準の適用指針」（企業会計基準適用指針第24号 平成21年12月4日）を適用しております。

注記事項

（貸借対照表関係）

1. 固定資産の減価償却累計額

（千円）

	第26期 （平成23年3月31日現在）	第27期 （平成24年3月31日現在）
建物	484,832	513,080
車両運搬具	-	171
器具備品	499,620	462,449
商標権	2,428	2,555
ソフトウェア	809,403	961,584
電話施設利用権	1,145	1,225

2. 関係会社項目

関係会社に関する資産及び負債には区分掲記されたもののほか次のものが含まれております。

（千円）

		第26期 （平成23年3月31日現在）	第27期 （平成24年3月31日現在）
流動資産	未収投資助言報酬	266,194	238,121
流動負債	未払費用	291,628	292,536

（損益計算書関係）

1. 役員報酬の限度額

（千円）

	第26期 （自平成22年4月1日 至平成23年3月31日）	第27期 （自平成23年4月1日 至平成24年3月31日）
取締役（年額）	250,000	250,000
監査役（年額）	50,000	50,000

2. 固定資産除却損の内訳

(千円)

	第26期 (自平成22年4月1日 至平成23年3月31日)	第27期 (自平成23年4月1日 至平成24年3月31日)
建物	15,317	1,892
器具備品	3,597	18,917
ソフトウェア	12,503	15,606

3. 過年度損益修正益の内訳

第26期(自平成22年4月1日 至平成23年3月31日)

特別利益の過年度損益修正益は、過年度の調査費の過大計上分の戻し入れであります。

第27期(自平成23年4月1日 至平成24年3月31日)

該当事項はありません。

4. 関係会社項目

各科目に含まれている関係会社に対するものは、次のとおりであります。

(千円)

	第26期 (自平成22年4月1日 至平成23年3月31日)	第27期 (自平成23年4月1日 至平成24年3月31日)
受取配当金	331,240	-
過年度損益修正益	105,241	-

(株主資本等変動計算書関係)

第26期(自平成22年4月1日 至平成23年3月31日)

1. 発行済株式の種類及び総数に関する事項

発行済株式の種類	当事業年度期首 株式数(株)	当事業年度 増加株式数(株)	当事業年度 減少株式数(株)	当事業年度末 株式数(株)
普通株式	24,000	-	-	24,000
合計	24,000	-	-	24,000

2. 配当に関する事項

(1) 配当金支払額

決議	株式の 種類	配当金の 総額 (千円)	1株当たり 配当額 (円)	基準日	効力発生日

平成22年6月30日 定時株主総会	普通 株式	1,680,000	70,000	平成22年3月31日	平成22年7月1日
----------------------	----------	-----------	--------	------------	-----------

(2) 基準日が当期に属する配当のうち、配当の効力発生日が翌期となるもの

決議	株式の 種類	配当の 原資	配当金の 総額 (千円)	1株当たり 配当額 (円)	基準日	効力発生日
平成23年6月28日 定時株主総会	普通 株式	利益剰 余金	2,208,000	92,000	平成23年3月31日	平成23年6月29日

第27期（自平成23年4月1日 至平成24年3月31日）

1. 発行済株式の種類及び総数に関する事項

発行済株式の種類	当事業年度期首 株式数（株）	当事業年度 増加株式数（株）	当事業年度 減少株式数（株）	当事業年度末 株式数（株）
普通株式	24,000	-	-	24,000
合計	24,000	-	-	24,000

2. 配当に関する事項

(1) 配当金支払額

決議	株式の 種類	配当金の 総額 (千円)	1株当たり 配当額 (円)	基準日	効力発生日
平成23年6月28日 定時株主総会	普通 株式	2,208,000	92,000	平成23年3月31日	平成23年6月29日

(2) 基準日が当期に属する配当のうち、配当の効力発生日が翌期となるもの

平成24年6月29日開催予定の定時株主総会において、以下のとおり決議を予定しております。

決議	株式の 種類	配当の 原資	配当金の 総額 (千円)	1株当たり 配当額 (円)	基準日	効力発生日
平成24年6月29日 定時株主総会	普通 株式	利益剰 余金	2,712,000	113,000	平成24年3月31日	平成24年7月2日

（リース取引関係）

1. リース物件の所有権が借主に移転すると認められるもの以外のファイナンス・リース取引

リース物件の取得価額相当額、減価償却累計額相当額及び期末残高相当額

（千円）

	第26期 （平成23年3月31日現在）			第27期 （平成24年3月31日現在）		
	取得価額 相当額	減価償却累 計額相当額	期末残高 相当額	取得価額 相当額	減価償却累 計額相当額	期末残高 相当額
器具備品	46,681	46,138	543	-	-	-
その他	-	-	-	-	-	-
合計	46,681	46,138	543	-	-	-

未経過リース料期末残高相当額

（千円）

	第26期 （平成23年3月31日現在）	第27期 （平成24年3月31日現在）
	一年以内	586
一年超	-	-
合計	586	-

支払リース料、減価償却費相当額及び支払利息相当額

（千円）

	第26期 （自平成22年4月1日 至平成23年3月31日）	第27期 （自平成23年4月1日 至平成24年3月31日）
	支払リース料	15,998
減価償却費相当額	14,995	543
支払利息相当額	234	1

減価償却費相当額の算定方法

リース期間を耐用年数とし、残存価額を零とする定額法によっております。

利息相当額の算定方法

リース料総額とリース資産の取得価額相当額との差額を利息相当額とし、各期への配分方法については、利息法によっております。

2. オペレーティング・リース取引

オペレーティング・リース取引のうち解約不能のものに係る未経過リース料期末残高相当額

（千円）

	第26期 （平成23年3月31日現在）	第27期 （平成24年3月31日現在）
	一年以内	1,475
一年超	-	-

合計	1,475	-
----	-------	---

（金融商品関係）

1. 金融商品の状況に関する事項

(1) 金融商品に対する取組方針

資金運用については短期的な預金等に限定しております。

デリバティブ取引は、後述するリスクを低減する目的で行っております。取引は実需の範囲内でのみ利用することとしており、投機的な取引は行わない方針であります。

取引の方針については社内会議で審議のうえ個別決裁により決定し、取引の実行とその内容の確認についてはそれぞれ担当所管を分離して実行しております。

(2) 金融商品の内容及びそのリスク

投資有価証券の主な内容は、政策投資目的で保有している株式であります。

金銭の信託の主な内容は、当社運用ファンドの安定運用を主な目的として資金投入した投資信託及びデリバティブ取引であります。金銭の信託に含まれる投資信託は為替及び市場価格の変動リスクに晒されておりますが、デリバティブ取引を利用して一部リスクを低減しております。

長期差入保証金の主な内容は、本社オフィスの不動産賃借契約に基づき差し入れた敷金であります。

金銭の信託に含まれるデリバティブ取引は為替予約取引、株価指数先物取引および債券先物取引であり、金銭の信託に含まれる投資信託に係る為替および市場価格の変動リスクを低減する目的で行っております。

(3) 金融商品に係るリスク管理体制

信用リスク（取引先の契約不履行等に係るリスク）の管理

為替相場及び株式相場の変動によるリスクを有しておりますが、取引先は信用度の高い金融機関に限定しているため、相手方の契約不履行によるリスクはほとんどないと認識しております。

市場リスク（為替や金利等の変動リスク）の管理

組織規程における分掌業務の定めに基づき、リスク管理担当所管にて、取引残高、損益及びリスク量等の実績管理を行い、定期的に社内委員会での報告を実施しております。

資金調達に係る流動性リスク（支払期日に支払いを実行できなくなるリスク）の管理

取引実行担当所管からの報告に基づき、資金管理担当所管が資金繰計画を確認するとともに、十分な手許流動性を維持することなどにより、流動性リスクを管理しております。

(4) 金融商品の時価等に関する事項についての補足説明

金融商品の時価には、市場価格に基づく価額のほか、市場価格がない場合には合理的に算定された価額が含まれております。当該価額の算定においては変動要因を織り込んでいるため、異なる前提条件等を採用することにより、当該価額が変動することがあります。

2. 金融商品の時価等に関する事項

貸借対照表計上額、時価及びこれらの差額については、次のとおりであります。

なお、時価を把握することが極めて困難と認められるものは含まれておりません（（注2）参照）。

第26期（平成23年3月31日現在）

	貸借対照表計上額 （千円）	時価 （千円）	差額 （千円）
(1) 現金・預金	12,220,759	12,220,759	-
(2) 金銭の信託	5,967,344	5,967,344	-
(3) 投資有価証券 其他有価証券	524,252	524,252	-
資産計	18,712,356	18,712,356	-
(1) 未払法人税等	1,706,391	1,706,391	-
負債計	1,706,391	1,706,391	-

第27期（平成24年3月31日現在）

	貸借対照表計上額 （千円）	時価 （千円）	差額 （千円）
(1) 現金・預金	12,520,748	12,520,748	-
(2) 金銭の信託	6,548,577	6,548,577	-
(3) 投資有価証券 其他有価証券	370,636	370,636	-
資産計	19,439,962	19,439,962	-
(1) 未払法人税等	1,195,056	1,195,056	-
負債計	1,195,056	1,195,056	-

（注1）金融商品の時価の算定方法

資産

(1) 現金・預金

これらは短期間で決済されるため、時価は帳簿価額にほぼ等しいことから、当該帳簿価額によっております。

(2) 金銭の信託

有価証券運用を主目的とする単独運用の金銭の信託において信託財産として運用されている有価証券について、投資信託は基準価額によっております。また、デリバティブ取引は取引相手先金融機関より提示された価格によっております。

(3) 投資有価証券

これらの時価について、株式は取引所の価格によっており、投資信託は基準価額によっております。

負債

(1) 未払法人税等

これらは短期間で決済されるため、時価は帳簿価額にほぼ等しいことから、当該帳簿価額によっております。

（注2）時価を把握することが極めて困難と認められる金融商品

（千円）

区分	第26期 （平成23年3月31日現在）	第27期 （平成24年3月31日現在）
非上場株式	80,246	80,246
関係会社株式	2,457,319	2,119,074
長期差入保証金	702,696	731,197

非上場株式は、市場価格がなく、かつ将来キャッシュ・フローを見積もることなどができず、時価を把握することが極めて困難と認められるため、「(3)投資有価証券 其他有価証券」には含めておりません。

関係会社株式は、市場価格がなく、かつ将来キャッシュ・フローを見積もることなどができず、時価を把握することが極めて困難と認められるため、記載していません。

長期差入保証金は、本社オフィスの不動産賃借契約に基づき差し入れた敷金等であり、市場価格がなく、時価を把握することが極めて困難と認められるため、記載していません。

（注3）金銭債権及び満期のある有価証券の決算日後の償還予定額

第26期（平成23年3月31日現在）

	1年以内 （千円）	1年超5年以内 （千円）	5年超10年以内 （千円）	10年超 （千円）
(1) 預金	12,220,413	-	-	-
合計	12,220,413	-	-	-

第27期（平成24年3月31日現在）

	1年以内 （千円）	1年超5年以内 （千円）	5年超10年以内 （千円）	10年超 （千円）
(1) 預金	12,520,524	-	-	-
合計	12,520,524	-	-	-

（注4）社債、新株予約権付社債及び長期借入金の決算日後の返済予定額

該当事項はありません。

（有価証券関係）

1. 売買目的有価証券

該当事項はありません。

2. 満期保有目的の債券

該当事項はありません。

3. 子会社株式及び関連会社株式

関係会社株式（第26期の貸借対照表計上額2,457,319千円、第27期の貸借対照表計上額2,119,074千円）は、市場価格がなく、時価を把握することが極めて困難と認められることから、記載していません。

4. その他有価証券

第26期（平成23年3月31日現在）

（千円）

区 分	貸借対照表日における 貸借対照表計上額	取得原価	差額
貸借対照表計上額が 取得原価を超えるもの			
株式	513,129	146,101	367,027
債券	-	-	-
その他（投資信託）	3,400	3,000	400
小計	516,529	149,101	367,427
貸借対照表計上額が 取得原価を超えないもの			
株式	-	-	-
債券	-	-	-
その他（投資信託）	7,723	10,000	2,277
小計	7,723	10,000	2,277
合計	524,252	159,101	365,150

（注）非上場株式（貸借対照表計上額80,246千円）については、市場価格がなく、時価を把握することが極めて困難と認められることから、上表の「その他有価証券」には含めておりません。

第27期（平成24年3月31日現在）

（千円）

区 分	貸借対照表日における 貸借対照表計上額	取得原価	差額
貸借対照表計上額が 取得原価を超えるもの			
株式	359,540	146,101	213,438
債券	-	-	-
その他（投資信託）	3,482	3,000	482
小計	363,022	149,101	213,920
貸借対照表計上額が 取得原価を超えないもの			
株式	-	-	-
債券	-	-	-
その他（投資信託）	7,614	10,000	2,386
小計	7,614	10,000	2,386
合計	370,636	159,101	211,534

（注）非上場株式（貸借対照表計上額80,246千円）については、市場価格がなく、時価を把握することが極めて困難と認められることから、上表の「その他有価証券」には含めておりません。

5. 当該事業年度中に売却した満期保有目的の債券

該当事項はありません。

6. 当該事業年度中に売却した其他有価証券

第26期（自平成22年4月1日 至平成23年3月31日）

（千円）

区分	売却額	売却益の合計	売却損の合計
その他（投資信託）	719,016	162,043	4,830

第27期（自平成23年4月1日 至平成24年3月31日）

該当事項はありません。

7. 減損処理を行った有価証券

当事業年度において、関係会社株式について338,244千円減損処理を行っております。

（金銭の信託関係）

1. 運用目的の金銭の信託

第26期（平成23年3月31日現在）

	貸借対照表日における 貸借対照表計上額（千円）	当事業年度の損益に含まれた 評価差額（千円）
運用目的の金銭の信託	5,967,344	119,701

第27期（平成24年3月31日現在）

	貸借対照表日における 貸借対照表計上額（千円）	当事業年度の損益に含まれた 評価差額（千円）
運用目的の金銭の信託	6,548,577	495,939

2. 満期保有目的の金銭の信託

該当事項はありません。

3. その他の金銭の信託

該当事項はありません。

（デリバティブ取引関係）

1. ヘッジ会計が適用されていないデリバティブ取引

該当事項はありません。

2. ヘッジ会計が適用されているデリバティブ取引

該当事項はありません。

（退職給付関係）

1. 採用している退職給付制度の概要

当社は、確定給付型の制度として退職一時金制度を、また、確定拠出型の制度として確定拠出年金制度を採用しております。

2. 退職給付債務に関する事項

（千円）

	第26期 （平成23年3月31日現在）	第27期 （平成24年3月31日現在）
(1) 退職給付債務	636,624	740,560
(2) 未認識数理計算上の差異	57,560	59,792
退職給付引当金	579,063	680,768

3. 退職給付費用に関する事項

（千円）

	第26期 （自平成22年4月1日 至平成23年3月31日）	第27期 （自平成23年4月1日 至平成24年3月31日）
(1) 勤務費用	85,216	102,728
(2) 利息費用	7,954	9,549
(3) 数理計算上の差異の費用処理額	9,383	13,388
(4) 確定拠出年金 拠出額	37,218	38,960
退職給付費用	139,773	164,627

4. 退職給付債務等の計算の基礎に関する事項

(1) 割引率

第26期 （自平成22年4月1日 至平成23年3月31日）	第27期 （自平成23年4月1日 至平成24年3月31日）
1.5%	1.5%

(2) 退職給付見込額の期間配分方法

期間定額基準

(3) 数理計算上の差異の処理年数

5年（各事業年度の発生時の従業員の平均残存勤務期間以内の一定の年数による定額法により按分した額をそれぞれ発生の翌事業年度から費用処理する方法）

(税効果会計関係)

1. 繰延税金資産及び繰延税金負債の発生の主な原因別の内訳

	第26期	第27期
	(平成23年3月31日現在)	(平成24年3月31日現在)
	(千円)	(千円)
繰延税金資産		
未払事業税	128,299	87,682
未払事業所税	6,141	5,792
賞与引当金	234,157	218,423
未払法定福利費	28,823	24,791
未払確定拠出年金掛金	2,739	2,607
減価償却超過額（一括償却資産）	3,039	5,496
減価償却超過額	36,256	150,369
繰延資産償却超過額（税法上）	139,027	47,261
退職給付引当金	235,678	243,845
役員退職慰労引当金	40,806	20,204
ゴルフ会員権評価損	5,577	2,138
投資有価証券評価損	763	4,410
関係会社株式評価損	1,556	121,913
その他有価証券評価差額金	-	678
貸倒引当金繰入額	-	-
繰延税金資産合計	862,867	935,615
繰延税金負債		
その他有価証券評価差額金	57,474	-
繰延税金負債合計	57,474	-
差引繰延税金資産の純額	805,393	935,615

2. 法定実効税率と税効果会計適用後の法人税等の負担率との差異の原因となった主要な項目別の内訳

法定実効税率と税効果会計適用後の法人税等の負担率との間の差異が法定実効税率の100分の5以下であるため、注記を省略しております。

3. 法人税率の変更等による繰延税金資産及び繰延税金負債の金額の修正

「経済社会の構造の変化に対応した税制の構築を図るための所得税法等の一部を改正する法律」（平成23年法律第114号）及び「東日本大震災からの復興のための施策を実施するために必要な財源の確保に関する特別措置法」（平成23年法律第117号）が平成23年12月2日に公布され、平成24年4月1日以後に開始する事業年度から法人税率の引下げ及び復興特別法人税の課税が行われることになりました。これに伴い、繰延税金資産及び繰延税金負債の計算に使用する法定実効税率は従来の40.7%から、平成24年4月1日に開始する事業年度から平成26年4月1日に開始する事業年度に解消が見込まれる一時差異については38.01%に、平成27年4月1日に開始する事業年度以降に解消が見込まれる一時差異については35.64%となります。

この変更により、当事業年度末の繰延税金資産の金額（繰延税金負債の金額を控除した金額）は98,284千円減少し、当事業年度に計上された法人税等調整額は108,988千円増加し、その他有価証券評価差額金は10,703千円増加しております。

（セグメント情報等）

1．セグメント情報

当社は、投資信託及び投資顧問を主とした資産運用業の単一事業であるため、記載を省略しております。

2．関連情報

第26期（自平成22年4月1日 至平成23年3月31日）

（1）サービスごとの情報

	投資信託 （千円）	投資顧問 （千円）	その他 （千円）	合計 （千円）
営業収益	24,367,005	5,478,622	789,867	30,635,495

（注）一般企業の売上高に代えて、営業収益を記載しております。

（2）地域ごとの情報

営業収益

当社は、本邦の外部顧客に対する営業収益に区分した金額が損益計算書の営業収益の90%を超えるため、記載を省略しております。

有形固定資産

当社は、本邦に所在している有形固定資産の金額が貸借対照表の有形固定資産の金額の90%を超えるため、記載を省略しております。

（3）主要な顧客ごとの情報

特定の顧客に対する営業収益で損益計算書の営業収益の10%以上を占めるものがないため、記載を省略しております。

第27期（自平成23年4月1日 至平成24年3月31日）

（1）サービスごとの情報

	投資信託 （千円）	投資顧問 （千円）	その他 （千円）	合計 （千円）
営業収益	23,208,602	5,910,049	697,063	29,815,715

（注）一般企業の売上高に代えて、営業収益を記載しております。

（2）地域ごとの情報

営業収益

当社は、本邦の外部顧客に対する営業収益に区分した金額が損益計算書の営業収益の90%を超えるため、記載を省略しております。

有形固定資産

当社は、本邦に所在している有形固定資産の金額が貸借対照表の有形固定資産の金額の90%を超えるため、記載を省略しております。

（3）主要な顧客ごとの情報

特定の顧客に対する営業収益で損益計算書の営業収益の10%以上を占めるものがないため、記載を省略しております。

（関連当事者との取引）

(1)親会社及び法人主要株主等

第26期（自平成22年4月1日 至平成23年3月31日）

属性	会社等の名称	住所	資本金 又は出 資金	事業の 内容又 は職業	議決権等 の所有 (被所有) 割合	関係内容		取引の内容	取引金額 (千円)	科目	期末 残高 (千円)
						役員の 兼任等	事業上の 関係				
その他の関係会社	第一生命 保険株式 会社	東京都 千代田 区	2,102 億円	生命保 険業	(被所有) 直接50%	兼務 1名, 出向 3名, 転籍 2名	資産運用 の助言	資産運用の 助言の顧問 料の受入	710,392	未収投資 助言報酬	190,149

第27期（自平成23年4月1日 至平成24年3月31日）

属性	会社等の名称	住所	資本金 又は出 資金	事業の 内容又 は職業	議決権等 の所有 (被所有) 割合	関係内容		取引の内容	取引金額 (千円)	科目	期末 残高 (千円)
						役員の 兼任等	事業上の 関係				
その他の関係会社	第一生命 保険株式 会社	東京都 千代田 区	2,102 億円	生命保 険業	(被所有) 直接50%	兼務 1名, 出向 2名, 転籍 3名	資産運用 の助言	資産運用の 助言の顧問 料の受入	687,972	未収投資 助言報酬	177,282

取引条件及び取引条件の決定方針等

（注1）資産運用の助言の顧問料は、一般的取引条件を定めた規定に基づく個別契約により決定しております。

（注2）上記の取引金額には消費税等が含まれておりません。期末残高には、消費税等が含まれております。

(2)子会社等

第26期（自平成22年4月1日 至平成23年3月31日）

属性	会社等の名称	住所	資本金 又は出 資金	事業の 内容又 は職業	議決権 等の所 有(被所 有)割合	関係内容		取引の 内容	取引 金額 (千円)	科目	期末 残高 (千円)
						役員 の兼 任等	事業上 の 関係				
子 会 社	DIAM International Ltd	London United kingdom	4,000 千GBP	資産の 運用	(所有) 直接 100%	兼務 2名	当社預 り資産 の運用	当社預り 資産の運 用の顧問 料の支払	646,432	未払 費用	172,736
	DIAM U.S.A., Inc.	New York U.S.A.	4,000 千USD	資産の 運用	(所有) 直接 100%	兼務 2名	当社預 り資産 の運用	当社預り 資産の運 用の顧問 料の支払	224,694	未払 費用	88,837
	DIAM SINGAPORE PTE. LTD.	Central Singapore	700,000 千円	資産の 運用	(所有) 直接 100%	-	なし	増資の引 受	300,000	-	-

第27期（自平成23年4月1日 至平成24年3月31日）

属性	会社等の名称	住所	資本金 又は出 資金	事業の 内容又 は職業	議決権 等の所 有(被所 有)割合	関係内容		取引の 内容	取引 金額 (千円)	科目	期末 残高 (千円)
						役員 の兼 任等	事業上 の 関係				
子 会 社	DIAM International Ltd	London United kingdom	4,000 千GBP	資産の 運用	(所有) 直接 100%	兼務 2名	当社預 り資産 の運用	当社預り 資産の運 用の顧問 料の支払	523,845	未払 費用	158,645
	DIAM U.S.A., Inc.	New York U.S.A.	4,000 千USD	資産の 運用	(所有) 直接 100%	兼務 2名	当社預 り資産 の運用	当社預り 資産の運 用の顧問 料の支払	203,092	未払 費用	75,484

取引条件及び取引条件の決定方針等

(注1) 資産運用の顧問料は、一般的取引条件を勘案した個別契約により決定しております。

(注2) 上記の取引金額及び期末残高には、免税取引のため消費税等は含まれておりません。

(注3) 増資の引受は、子会社が行った増資を引き受けたものであります。

(3)兄弟会社等

第26期（自平成22年4月1日 至平成23年3月31日）

属性	会社等の名称	住所	資本金 又は出 資金	事業の 内容又 は職業	議決権 等の所 有(被 所有) 割合	関係内容		取引の 内容	取引 金額 (千円)	科目	期末 残高 (千円)
						役員 の兼 任等	事業上 の関係				
その他の 関係会 社の子 会社	株式会社 みずほ銀 行	東京都 千代田 区	7,000 億円	銀行業	-	-	当社設 定投資 信託の 販売、 預金取 引	投資信託の 販売代行手 数料	1,538,792	未払 手数料	108,444
								預金の預入 (純額)	112,401	現金・ 預金	524,914
								受取利息	156	未収 収益	-
	株式会社 みずほコ ーポレー ト銀行	東京都 千代田 区	14,040 億円	銀行業	-	-	当社設 定投資 信託の 販売、 預金取 引	投資信託の 販売代行手 数料	536,163	未払 手数料	89,649
								預金の引出 (純額)	1,524,876	現金・ 預金	11,047,758
								受取利息	7,802	未収 収益	-
	みずほ第 一フィナ ンシャル テクノロ ジー株式 会社	東京都 千代田 区	2億円	金融 技術 研究等	-	-	当社預 り資産 の助言	当社預り資 産の助言の 顧問料の支 払	198,967	未払 費用	94,085
業務委託料 の支払								17,740	未払 費用	21,598	
資産管理 サービス 信託銀行 株式会社	東京都 中央区	500 億円	資産管 理等	-	-	当社信 託財産 の運用	信託元本の 追加 (純額)	5,500,000	金銭の 信託	5,967,344	
							信託報酬の 支払	3,163			

第27期（自平成23年4月1日 至平成24年3月31日）

属性	会社等の名称	住所	資本金 又は出 資金	事業の 内容又 は職業	議決権 等の所 有(被 所有) 割合	関係内容		取引の 内容	取引金額 (千円)	科目	期末 残高 (千円)
						役員 の兼 任等	事業上 の関係				
その他の 関係会 社の子 会社	株式会社 みずほ銀 行	東京都 千代田 区	7,000 億円	銀行業	-	-	当社設 定投資 信託の 販売、 預金取 引	投資信託の 販売代行手 数料 預金の引出 (純額) 受取利息	1,548,354 91,135 104	未払 手数料 現金・ 預金 未収 収益	122,786 433,779 -
	株式会 社みずほ コーポレ ート銀行	東京都 千代田 区	14,040 億円	銀行業	-	-	当社設 定投資 信託の 販売、 預金取 引	投資信託の 販売代行手 数料 預金の預入 (純額) 受取利息	450,766 392,267 3,654	未払 手数料 現金・ 預金 未収 収益	83,446 11,440,025 -
	みずほ第 一ファイ ンシャル テクノロ ジー株式 会社	東京都 千代田 区	2億円	金融 技術 研究等	-	-	当社預 り資産 の助言	当社預り資 産の助言の 顧問料の支 払	237,031	未払 費用	127,757
	資産管理 サービス 信託銀行 株式会社	東京都 中央区	500 億円	資産管 理等	-	-	当社信 託財産 の運用	信託元本の 追加 (純額) 信託報酬の 支払	1,000,000 5,087	金銭の 信託	6,548,577

取引条件及び取引条件の決定方針等

(注1) 投資信託の販売代行手数料は、一般的取引条件を勘案した個別契約により決定しております。

(注2) 資産の助言の顧問料は、一般的取引条件を勘案した個別契約により決定しております。

(注3) 業務委託料は、委託業務に係る人件費から算出された手数料に基づく個別契約により決定しております。

(注4) 上記の取引金額には消費税等が含まれておりません。期末残高には、消費税が含まれております。

(注5) 預金取引は、市場金利を勘案した利率が適用されております。

(注6) 信託報酬は、一般的取引条件を勘案した料率が適用されております。

（1株当たり情報）

	第26期 （自 平成22年4月 1日 至 平成23年3月31日）	第27期 （自 平成23年4月 1日 至 平成24年3月31日）
1株当たり純資産額	964,903円60銭	1,011,717円32銭
1株当たり当期純利益金額	185,611円60銭	142,163円33銭

（注1）潜在株式調整後1株当たり当期純利益金額については、新株引受権付社債及び転換社債を発行していないため記載しておりません。

（注2）1株当たり当期純利益金額の算定上の基礎は、以下のとおりであります。

	第26期 （自 平成22年4月 1日 至 平成23年3月31日）	第27期 （自 平成23年4月 1日 至 平成24年3月31日）
当期純利益	4,454,678千円	3,411,920千円
普通株主に帰属しない金額	-	-
普通株式に係る当期純利益	4,454,678千円	3,411,920千円
期中平均株式数	24,000株	24,000株

（重要な後発事象）

該当事項はありません。

第2【その他の関係法人の概況】

1【名称、資本金の額及び事業の内容】

原届出書の「第三部 委託会社等の情報 第2 その他の関係法人の概況 1 名称、資本金の額及び事業の内容」につきましては、以下の内容に更新・訂正されます。

<更新・訂正後>

(1) 受託会社

a. 名称

三井住友信託銀行株式会社

b. 資本金の額

平成24年4月1日現在 342,037百万円

c. 事業の内容

日本において銀行業務および信託業務を営んでいます。

(2) 販売会社

販売会社の名称、資本金の額および事業内容は以下の「販売会社一覧表」の通りです。

(平成24年3月末日現在)

名 称	資本金の額 (単位:百万円)	事 業 の 内 容
株式会社みずほ銀行 ⁽¹⁾	700,000	日本において銀行業務を営んでいます。
株式会社岩手銀行	12,089	日本において銀行業務を営んでいます。
株式会社池田泉州銀行	50,710	日本において銀行業務を営んでいます。
株式会社中国銀行	15,149	日本において銀行業務を営んでいます。
株式会社福岡銀行 ⁽²⁾	82,329	日本において銀行業務を営んでいます。
第一生命保険株式会社	210,200	日本において保険業務を営んでいます。
PWM日本証券株式会社 ⁽³⁾	3,000	「金融商品取引法」に定める第一種金融商品取引業を営んでいます。
株式会社SBI証券	47,937	「金融商品取引法」に定める第一種金融商品取引業を営んでいます。
楽天証券株式会社	7,495	「金融商品取引法」に定める第一種金融商品取引業を営んでいます。
SMB C日興証券株式会社	10,000	「金融商品取引法」に定める第一種金融商品取引業を営んでいます。

(1) 平成17年12月4日以前における既契約者による定時定額購入(積立)によるお申込みを除き、募集の取扱いおよび販売業務を行いません。

(2) 募集の取扱いおよび販売業務を行いません。

(3) 平成22年11月23日以前における既契約者による定時定額購入(積立)によるお申込みを除き、募集の取扱いおよび販売業務を行いません。

(3) 投資顧問会社

a. 名称

キャピタル・インターナショナル株式会社

b. 資本金の額

平成24年3月末日現在 4,665百万円

c. 事業の内容

日本において投資顧問業務を営んでいます。

独立監査人の中間監査報告書

平成24年10月30日

D I A Mアセットマネジメント株式会社
取締役会 御中

あらた監査法人

指定社員 公認会計士 柴 毅 印
業務執行社員指定社員 公認会計士 和田 渉 印
業務執行社員

当監査法人は、金融商品取引法第193条の2第1項の規定に基づく監査証明を行うため、「ファンドの経理状況」に掲げられているDL外国株式オープンの平成24年3月16日から平成24年9月15日までの中間計算期間の中間財務諸表、すなわち、中間貸借対照表、中間損益及び剰余金計算書並びに中間注記表について中間監査を行った。

中間財務諸表に対する経営者の責任

経営者の責任は、我が国において一般に公正妥当と認められる中間財務諸表の作成基準に準拠して中間財務諸表を作成し有用な情報を表示することにある。これには、不正又は誤謬による重要な虚偽表示のない中間財務諸表を作成し有用な情報を表示するために経営者が必要と判断した内部統制を整備及び運用することが含まれる。

監査人の責任

当監査法人の責任は、当監査法人が実施した中間監査に基づいて、独立の立場から中間財務諸表に対する意見を表明することにある。当監査法人は、我が国において一般に公正妥当と認められる中間監査の基準に準拠して中間監査を行った。中間監査の基準は、当監査法人に中間財務諸表には全体として中間財務諸表の有用な情報の表示に関して投資者の判断を損なうような重要な虚偽表示がないかどうかの合理的な保証を得るために、中間監査に係る監査計画を策定し、これに基づき中間監査を実施することを求めている。

中間監査においては、中間財務諸表の金額及び開示について監査証拠を入手するために年度監査と比べて監査手続の一部を省略した中間監査手続が実施される。中間監査手続は、当監査法人の判断により、不正又は誤謬による中間財務諸表の重要な虚偽表示のリスクの評価に基づいて、分析的手続等を中心とした監査手続に必要な応じて追加の監査手続が選択及び適用される。中間監査の目的は、内部統制の有効性について意見表明するためのものではないが、当監査法人は、リスク評価の実施に際して、状況に応じた適切な中間監査手続を立案するために、中間財務諸表の作成と有用な情報の表示に関連する内部統制を検討する。また、中間監査には、経営者が採用した会計方針及びその適用方法並びに経営者によって行われた見積りの評価も含め中間財務諸表の表示を検討することが含まれる。

当監査法人は、中間監査の意見表明の基礎となる十分かつ適切な監査証拠を入手したと判断している。

中間監査意見

当監査法人は、上記の中間財務諸表が、我が国において一般に公正妥当と認められる中間財務諸表の作成基準に準拠して、DL外国株式オープンの平成24年9月15日現在の信託財産の状態及び同日をもって終了する中間計算期間（平成24年3月16日から平成24年9月15日まで）の損益の状況に関する有用な情報を表示しているものと認める。

利害関係

D I A Mアセットマネジメント株式会社及びファンドと当監査法人又は業務執行社員との間には、公認会計士法の規定により記載すべき利害関係はない。

以 上

上記は、中間監査報告書の原本に記載された事項を電子化したものであり、その原本は当社が別途保管しております。

中間財務諸表の範囲にはX B R Lデータ自体は含まれていません。

[委託会社の監査報告書\(当期\)へ](#)

独立監査人の監査報告書

平成24年6月8日

D I A Mアセットマネジメント株式会社
取締役会 御中

新日本有限責任監査法人

指定有限責任社員 業務執行社員	公認会計士	山内 正彦 印
指定有限責任社員 業務執行社員	公認会計士	浅野 功 印
指定有限責任社員 業務執行社員	公認会計士	近藤 敏弘 印

当監査法人は、金融商品取引法第193条の2第1項の規定に基づく監査証明を行うため、「委託会社等の経理状況」に掲げられているD I A Mアセットマネジメント株式会社の平成23年4月1日から平成24年3月31日までの第27期事業年度の財務諸表、すなわち、貸借対照表、損益計算書、株主資本等変動計算書、重要な会計方針及びその他の注記について監査を行った。

財務諸表に対する経営者の責任

経営者の責任は、我が国において一般に公正妥当と認められる企業会計の基準に準拠して財務諸表を作成し適正に表示することにある。これには、不正又は誤謬による重要な虚偽表示のない財務諸表を作成し適正に表示するために経営者が必要と判断した内部統制を整備及び運用することが含まれる。

監査人の責任

当監査法人の責任は、当監査法人が実施した監査に基づいて、独立の立場から財務諸表に対する意見を表明することにある。当監査法人は、我が国において一般に公正妥当と認められる監査の基準に準拠して監査を行った。監査の基準は、当監査法人に財務諸表に重要な虚偽表示がないかどうかについて合理的な保証を得るために、監査計画を策定し、これに基づき監査を実施することを求めている。

監査においては、財務諸表の金額及び開示について監査証拠を入手するための手続が実施される。監査手続は、当監査法人の判断により、不正又は誤謬による財務諸表の重要な虚偽表示のリスクの評価に基づいて選択及び適用される。財務諸表監査の目的は、内部統制の有効性について意見表明するためのものではないが、当監査法人は、リスク評価の実施に際して、状況に応じた適切な監査手続を立案するために、財務諸表の作成と適正な表示に関連する内部統制を検討する。また、監査には、経営者が採用した会計方針及びその適用方法並びに経営者によって行われた見積りの評価も含め全体としての財務諸表の表示を検討することが含まれる。

当監査法人は、意見表明の基礎となる十分かつ適切な監査証拠を入手したと判断している。

監査意見

当監査法人は、上記の財務諸表が、我が国において一般に公正妥当と認められる企業会計の基準に準拠して、D I A Mアセットマネジメント株式会社の平成24年3月31日現在の財政状態及び同日をもって終了する事業年度の経営成績をすべての重要な点において適正に表示しているものと認める。

利害関係

会社と当監査法人又は業務執行社員との間には、公認会計士法の規定により記載すべき利害関係はない。

以上

(注) 上記は、独立監査人の監査報告書の原本に記載された事項を電子化したものであり、その原本は当社が別途保管しております。