

【表紙】

【提出書類】	有価証券届出書
【提出先】	関東財務局長殿
【提出日】	平成24年10月12日提出
【発行者名】	損保ジャパン日本興亜アセットマネジメント株式会社
【代表者の役職氏名】	代表取締役社長 数間 浩喜
【本店の所在の場所】	東京都中央区日本橋二丁目2番16号
【事務連絡者氏名】	近江 正芳
【電話番号】	03-5290-3423
【届出の対象とした募集（売出）内国投資信託受益証券に係るファンドの名称】	損保ジャパン日本株オープン
【届出の対象とした募集（売出）内国投資信託受益証券の金額】	募集額 1,000億円を上限とします。
【縦覧に供する場所】	該当事項はありません。

第一部【証券情報】

（１）【ファンドの名称】

損保ジャパン日本株オープン

ただし、愛称として「むぎわら帽子」という名称を用いることがあります。

（以下「当ファンド」といいます。）

（２）【内国投資信託受益証券の形態等】

契約型の追加型証券投資信託の受益権です。

当ファンドの受益権は、社債、株式等の振替に関する法律（「社振法」といいます。以下同じ。）の規定の適用を受け、受益権の帰属は、後述の「（１１）振替機関に関する事項」に記載の振替機関及び当該振替機関の下位の口座管理機関（社振法第２条に規定する「口座管理機関」をいい、振替機関を含め、以下「振替機関等」といいます。）の振替口座簿に記載または記録されることにより定まります（以下、振替口座簿に記載または記録されることにより定まる受益権を「振替受益権」といいます。）。委託会社である損保ジャパン日本興亜アセットマネジメント株式会社は、やむを得ない事情等がある場合を除き、当該振替受益権を表示する受益証券を発行しません。また、振替受益権には無記名式や記名式の形態はありません。

委託会社の依頼により信用格付業者から提供され、もしくは閲覧に供された信用格付または信用格付業者から提供され、もしくは閲覧に供される予定の信用格付はありません。

（３）【発行（売出）価額の総額】

1,000億円を上限とします。

上記金額には申込手数料及び申込手数料に係る消費税及び地方消費税に相当する金額（以下「消費税等相当額」といいます。）は含まれていません。

（４）【発行（売出）価格】

取得申込受付日¹の基準価額²とします。

上記金額には申込手数料及び申込手数料に係る消費税等相当額は含まれていません。

1 日本における委託会社および販売会社の営業日に限り、申込みの取扱いは行われます。

2 基準価額とは、信託財産に属する資産（受入担保金代用有価証券を除きます。）を法令および社団法人投資信託協会規則にしたがって時価評価して得た信託財産の資産総額から負債総額を控除した金額（以下「純資産総額」といいます。）を、計算日における受益権総口数で除した価額をいいます。ただし、便宜上1万口当りに換算した価額で表示されることがあります。

当ファンドの基準価額については、委託会社（損保ジャパン日本興亜アセットマネジメント株式会社、ホームページ：<http://www.sjnk-am.co.jp/>、電話03-5290-3519 営業部（受付時間：営業日の午前9時～午後5時））または販売会社（受益権の取得の申込みの取扱いを行う第一種金融商品取引業を行う者および登録金融機関を総称して、以下「販売会社」といいます。）に問い合わせることにより知ることができるほか、原則として翌日付の日本経済新聞朝刊に掲載されます。

（５）【申込手数料】

申込手数料は、取得申込受付日の基準価額に、3.15%（税抜3.0%）を上限として販売会社が定めた手数料率を乗じて得た額です。

申込手数料率の詳細につきましては、販売会社までお問い合わせください。

分配金を受け取る一般コースと分配金を再投資する自動けいぞく投資コースがあります。自動けいぞく投資とは、収益分配の際に税引き後の収益分配金を、無手数料で自動的に再投資する方法です。販売会社に

よっては、どちらか一方のみのお取扱いとなる場合があります。各コースのお取扱いにつきましては、販売会社までお問い合わせください。

（ 6 ） 【 申込単位 】

販売会社が定める単位とします。

申込単位等の詳細につきましては、販売会社までお問い合わせください。

（ 7 ） 【 申込期間 】

継続申込期間 平成24年10月13日から平成25年10月10日までです。

継続申込期間は上記期間満了前に有価証券届出書を提出することにより更新されます。

（ 8 ） 【 申込取扱場所 】

申込取扱場所は、原則として販売会社の本支店等とします。販売会社については、委託会社（ホームページ：<http://www.sjnk-am.co.jp/>、電話03-5290-3519 営業部（受付時間：営業日の午前9時～午後5時））までお問い合わせください。

（ 9 ） 【 払込期日 】

当ファンドの受益権の取得申込者は、お申込代金を販売会社に支払います。払込期日は販売会社によって異なります。詳しくは販売会社にお問い合わせください。

投資家から申込まれた募集に係る各取得申込受付日の発行価額の総額は、追加信託が行なわれる日に委託会社の指定する口座を経由して、受託会社の指定するファンド口座に払い込まれます。

（ 10 ） 【 払込取扱場所 】

原則として申込取扱場所と同じです。

（ 11 ） 【 振替機関に関する事項 】

当ファンドの振替機関は下記の通りです。

株式会社証券保管振替機構

（ 12 ） 【 その他 】

申込証拠金

ありません。

日本以外の地域における発行

ありません。

振替受益権について

当ファンドの受益権は、社振法の規定の適用を受け、前記「（ 11 ） 振替機関に関する事項」に記載の振替機関の振替業にかかる業務規程等の規則にしたがって取り扱われるものとします。

ファンドの分配金、償還金、換金代金は、社振法および前記「（ 11 ） 振替機関に関する事項」に記載の振替機関の業務規程その他の規則にしたがって支払われます。

第二部【ファンド情報】

第1【ファンドの状況】

1【ファンドの性格】

(1)【ファンドの目的及び基本的性格】

当ファンドは、信託財産の長期的な成長を図ることを目的に、「損保ジャパン日本株マザーファンド」（以下「マザーファンド」または「親投資信託」ということがあります。）受益証券を主要投資対象として積極的な運用を行うことを基本とします。

委託会社は、受託会社と合意のうえ、金1,000億円を限度として信託金を追加できます。また、委託会社は、受託会社と合意のうえ、当該限度額を変更することができます。

社団法人投資信託協会が定める当ファンドの商品分類および属性区分は以下の通りです。

商品分類表

単位型・追加型	投資対象地域	投資対象資産 (収益の源泉)
単位型	国内	株式
追加型	海外	債券
	内外	不動産投信
		その他資産()
		資産複合

(注) 当ファンドが該当する商品分類を網掛け表示しています。

<当ファンドの商品分類の定義>

項目	該当する 商品分類	内容
単位型・追加型	追加型	一度設定されたファンドであってもその後追加設定が行われ従来の信託財産とともに運用されるファンドをいいます。
投資対象地域	国内	目論見書又は信託約款において、組入資産による主たる投資収益が実質的に国内の資産を源泉とする旨の記載があるものをいいます。
投資対象資産 (収益の源泉)	株式	目論見書又は信託約款において、組入資産による主たる投資収益が実質的に株式を源泉とする旨の記載があるものをいいます。

属性区分表

投資対象資産	決算頻度	投資対象地域	投資形態
株式 一般	年1回	グローバル	ファミリーファンド
	年2回	日本	ファンド・オブ・ファンズ
大型株 中小型株	年4回 年6回 (隔月)	北米 欧州 アジア オセアニア	
債券 一般 公債	年12回 (毎月)	中南米 アフリカ	
社債	その他 ()	中近東 (中東) エマージング	
その他債券 クレジット属性 () 不動産投信			
その他資産 (投資信託証券(株式 一般))			
資産複合 () 資産配分固定型 資産配分変更型			

(注1) 当ファンドが該当する属性区分を網掛け表示しています。

(注2) ファミリーファンドの場合、投資信託証券を通じて収益の源泉となる資産に投資をしますので、商品分類表と属性区分表の「投資対象資産」は異なります。

<当ファンドの属性区分の定義>

項目	該当する属性区分	内容
投資対象資産	その他資産(投資信託証券(株式一般))	目論見書又は信託約款において、投資信託証券を通じて、主として株式のうち大型株、中小型株属性にあてはまらないすべてのものに投資する旨の記載があるものをいいます。
決算頻度	年1回	目論見書又は信託約款において、年1回決算する旨の記載があるものをいいます。
投資対象地域	日本	目論見書又は信託約款において、組入資産による投資収益が日本の資産を源泉とする旨の記載があるものをいいます。
投資形態	ファミリーファンド	目論見書又は信託約款において、マザーファンド(ファンド・オブ・ファンズにのみ投資されるものを除きます。)を投資対象として投資するものをいいます。

当ファンドに該当しない商品分類、属性区分の定義については、社団法人投資信託協会のホームページ(<http://www.toushin.or.jp/>)をご参照ください。

<ファンドの特色>

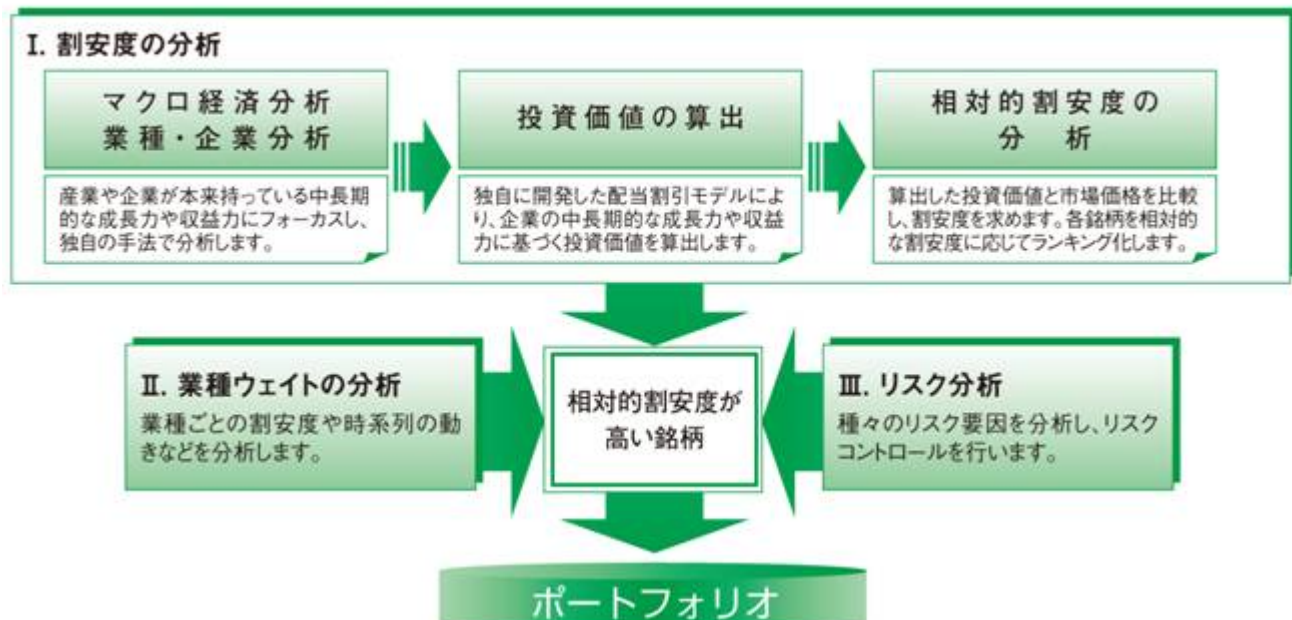
ファンドの目的

当ファンドは、信託財産の長期的な成長を図ることを目的に、「損保ジャパン日本株マザーファンド」(以下「マザーファンド」または「親投資信託」ということがあります。)受益証券を主要投資対象として積極的な運用を行うことを基本とします。

ファンドの特色

1. 当ファンドは、主として「損保ジャパン日本株マザーファンド」受益証券への投資を通じて、日本の株式に分散投資することで、リスクを軽減しつつ信託財産の着実な成長と安定した収益の確保を目指します。
2. 当ファンドの運用は、「東証株価指数(TOPIX)^{※1}」をベンチマーク^{※2}とし、これを中長期的に上回る運用成果を目指します。
※1 東証株価指数(TOPIX)とは、東京証券取引所第一部上場全銘柄の基準時(1968年1月4日終値)の時価総額を100として、その後の時価総額を指数化したものです。
 東証株価指数(TOPIX)は、東京証券取引所の知的財産であり、東京証券取引所は、TOPIXの算出もしくは公表の方法の変更、TOPIXの算出もしくは公表の停止またはTOPIXの商標の変更もしくは使用の停止を行う権利を有しています。
 ※2 ベンチマークとは、ファンドの運用成果を計る指標です。
3. 損保ジャパン日本株マザーファンドは、本来の投資価値に対して市場価格が割安となっていると考えられる銘柄に投資します。

ポートフォリオ構築の手順



（２）【ファンドの沿革】

平成10年7月31日 信託契約締結、設定、運用開始

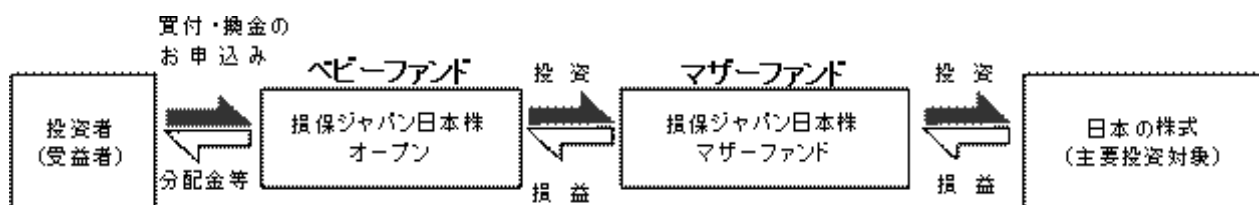
平成14年7月1日 ファンドの名称を「安田火災日本株オープン」から「損保ジャパン日本株オープン」に変更

マザーファンドの名称を「安田火災日本株マザーファンド」から「損保ジャパン日本株マザーファンド」に変更

（３）【ファンドの仕組み】

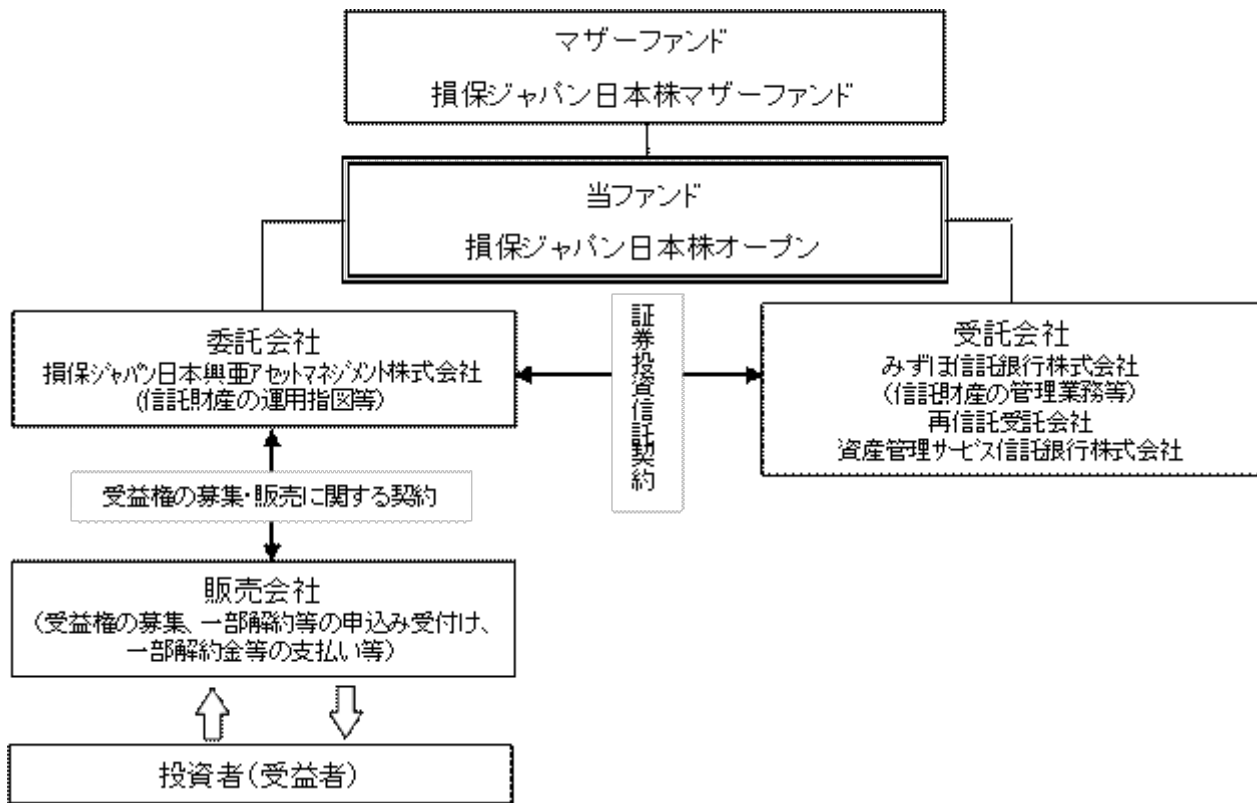
ファンドの仕組み

当ファンドは「ファミリーファンド方式」により運用を行います。「ファミリーファンド方式」とは、複数のファンドを合同運用する仕組みで、受益者の資金をまとめて「ベビーファンド」（「損保ジャパン日本株オープン」）とし、「ベビーファンド」の資金の全部または一部を「マザーファンド」（「損保ジャパン日本株マザーファンド」）に投資することにより、実質的な運用は「マザーファンド」において行う仕組みです。当ファンドは「ベビーファンド」にあたります。ただし、ベビーファンドから有価証券等に直接投資することもあります。



「損保ジャパン日本株マザーファンド」には、損保ジャパン日本株オープン以外にも当該マザーファンドに投資するファンド（ベビーファンド）があります。また、今後当該マザーファンドに投資する他のファンドが設定される場合もあります。

ファンドの関係法人図



ファンドの関係法人

- () 委託会社または委託者：損保ジャパン日本興亜アセットマネジメント株式会社
当ファンドの委託会社として、信託財産の運用指図、目論見書及び運用報告書の作成等を行います。
- () 販売会社
委託会社との受益権の募集・販売に関する契約に基づき、当ファンドの販売会社として、受益権の募集・販売の取扱い、目論見書・運用報告書の交付、一部解約の実行の請求の受付、収益分配金の再投資、一部解約金・収益分配金・償還金の支払い、取引報告書等の交付等を行います。
- () 受託会社または受託者：みずほ信託銀行株式会社
(再信託受託会社：資産管理サービス信託銀行株式会社)
委託会社との証券投資信託契約に基づき、当ファンドの受託会社として、信託財産の保管・管理業務などを行い、収益分配金、一部解約金及び償還金の交付、また信託財産に関する報告書を作成し委託会社への交付を行います。なお、信託事務の処理の一部につき資産管理サービス信託銀行株式会社に委託することができます。

委託会社等の概況

- () 資本金の額 1,550百万円(平成24年8月末現在)
- () 委託会社の沿革

昭和61年	2月25日	安田火災投資顧問株式会社設立
昭和62年	2月20日	投資顧問業の登録
昭和62年	9月9日	投資一任業務の認可取得
平成3年	6月1日	プリンソン・パートナーズ投資顧問株式会社と合併し、安田火災プリンソン投資顧問株式会社に商号変更
平成10年	1月1日	安田火災グローバル・アセット・マネジメント株式会社に商号変更
平成10年	3月3日	安田火災グローバル投信投資顧問株式会社に商号変更

平成10年	3月31日	証券投資信託委託業の免許取得
平成14年	7月1日	損保ジャパン・アセットマネジメント株式会社に商号変更
平成19年	9月30日	金融商品取引業者として登録
平成22年	10月1日	ゼスト・アセットマネジメント株式会社と合併し、損保ジャパン日本興亜アセットマネジメント株式会社に商号変更

()大株主の状況(平成24年8月末現在)

名称	住所（所在地）	所有株式数 （株）	持株比率 （％）
NKS Jホールディングス株式会社	東京都新宿区西新宿一丁目 26番1号	19,027	79.0
ザ・ティーシーダブリュー グループ・インク	米国カリフォルニア州 ロサンゼルス市 南フィグエロア通り865番地	5,058	21.0
合計		24,085	100.0

2【投資方針】

(1)【投資方針】

a. 基本方針

当ファンドは、信託財産の長期的成長を目指して、積極的な運用を行います。

b. 運用方針

投資対象

損保ジャパン日本株マザーファンド受益証券を主要投資対象とします。なお、わが国の株式、内外公社債に直接投資することもできます。

投資態度

- () 主としてわが国の株式（損保ジャパン日本株マザーファンド受益証券を含みます。）に投資し、長期的運用を行います。
- () 転換社債、ならびに新株予約権付社債のうち会社法第236条第1項第3号の財産が当該新株予約権付社債についての社債であって当該社債と当該新株予約権がそれぞれ単独で存在し得ないことをあらかじめ明確にしているもの（以下会社法施行前の旧商法第341条ノ3第1項第7号および第8号の定めがある新株予約権付社債を含め「転換社債型新株予約権付社債」といいます。）や新株引受権証券および新株予約権証券（外貨建てを含みます。）等に投資する場合があります。
- () 株式（他の投資信託受益証券を通じて投資する場合は、当該他の投資信託の信託財産に属する株式を含む。）の組入比率は原則として信託財産総額の50%超（高位に維持）を基本とします。なお、株式以外の資産（他の投資信託受益証券を通じて投資する場合は、当該他の投資信託の信託財産に属する株式以外の資産のうち、この投資信託の信託財産に属するとみなした部分を含む。）への投資は、原則として信託財産総額の50%以下とします。ただし、資金動向、市況動向、残存信託期間等の事情によっては、上記のような運用が出来ない場合があります。
- () 当ファンドの運用は、「東証株価指数（TOPIX）」をベンチマークとし、これを中長期的に上回る運用成果を目指します。
- () 資金動向や市況動向によっては、前述のような運用ができない場合があります。

(2)【投資対象】

この信託において投資の対象とする資産の種類は、次に掲げるものとします。

- () 次に掲げる特定資産（「特定資産」とは、投資信託及び投資法人に関する法律第2条第1項で定めるものをいいます。以下同じ。）

- イ．有価証券
- ロ．デリバティブ取引に係る権利（金融商品取引法第2条第20項に規定するものをいい、信託約款第26条、第27条および第28条に定めるものに限ります。）
- ハ．金銭債権
- ニ．約束手形
- () 次に掲げる特定資産以外の資産
 - イ．為替手形

委託会社は、信託金を、主として損保ジャパン日本興亜アセットマネジメント株式会社を委託会社とし、みずほ信託銀行株式会社を受託会社として締結された損保ジャパン日本株マザーファンド（以下「親投資信託」といいます。）の受益証券及び次の有価証券（金融商品取引法第2条第2項の規定により有価証券とみなされる同項各号に掲げる権利を除きます。）に投資することを指図します。

- 1．株券または新株引受権証券
- 2．国債証券
- 3．地方債証券
- 4．特別の法律により法人の発行する債券
- 5．社債券（新株引受権証券と社債券とが一体となった新株引受権付社債券（以下「分離型新株引受権付社債券」といいます。）の新株引受権証券を除きます。）
- 6．コマーシャル・ペーパー
- 7．外国または外国の者の発行する証券または証書で、前記1．から6．までの証券または証書の性質を有するもの
- 8．新株引受権証券（分離型新株引受権付社債券の新株引受権証券および外国の者の発行する証券または証書で、新株引受権証券または分離型新株引受権付社債券の新株引受権証券の性質を有するものを含みます。以下同じ。）および新株予約権証券
- 9．投資信託または外国投資信託の受益証券（金融商品取引法第2条第1項第10号で定めるものをいいます。ただし、クローズド・エンド型の会社型外国投資信託証券を除きます。以下同じ。）
- 10．外国貸付債権信託受益証券（金融商品取引法第2条第1項第18号で定めるものをいいます。）
- 11．外国法人が発行する譲渡性預金証書
- 12．貸付債権信託受益権であって金融商品取引法第2条第1項第14号で定める受益証券発行信託の受益証券に表示されるべきもの

なお、前記1．の証券または証書および7．の証券または証書のうち1．の証券または証書の性質を有するものを以下「株式」といい、2．から5．までの証券および7．の証券または証書のうち2．から5．までの証券の性質を有するものを以下「公社債」といいます。

委託会社は、信託金を、前記の有価証券の他、次に掲げる金融商品（金融商品取引法第2条第2項の規定により有価証券とみなされる同項各号に掲げる権利を含みます。）により運用することを指図することができます。

- 1．預金
- 2．指定金銭信託（金融商品取引法第2条第1項第14号に規定する受益証券発行信託を除きます。）
- 3．コール・ローン
- 4．手形割引市場において売買される手形
- 5．貸付債権信託受益権であって金融商品取引法第2条第2項第1号で定めるもの
- 6．外国の者に対する権利で前記5．の権利の性質を有するもの

(3) 【運用体制】

(運用体制)

投信投資戦略会議は、ファンドの基本運用方針の分析と決定を行います。

各資産投資戦略会議は、投信投資戦略会議の基本運用方針に基づき、ファンドの運用戦略を決定し、運

用計画を策定します。

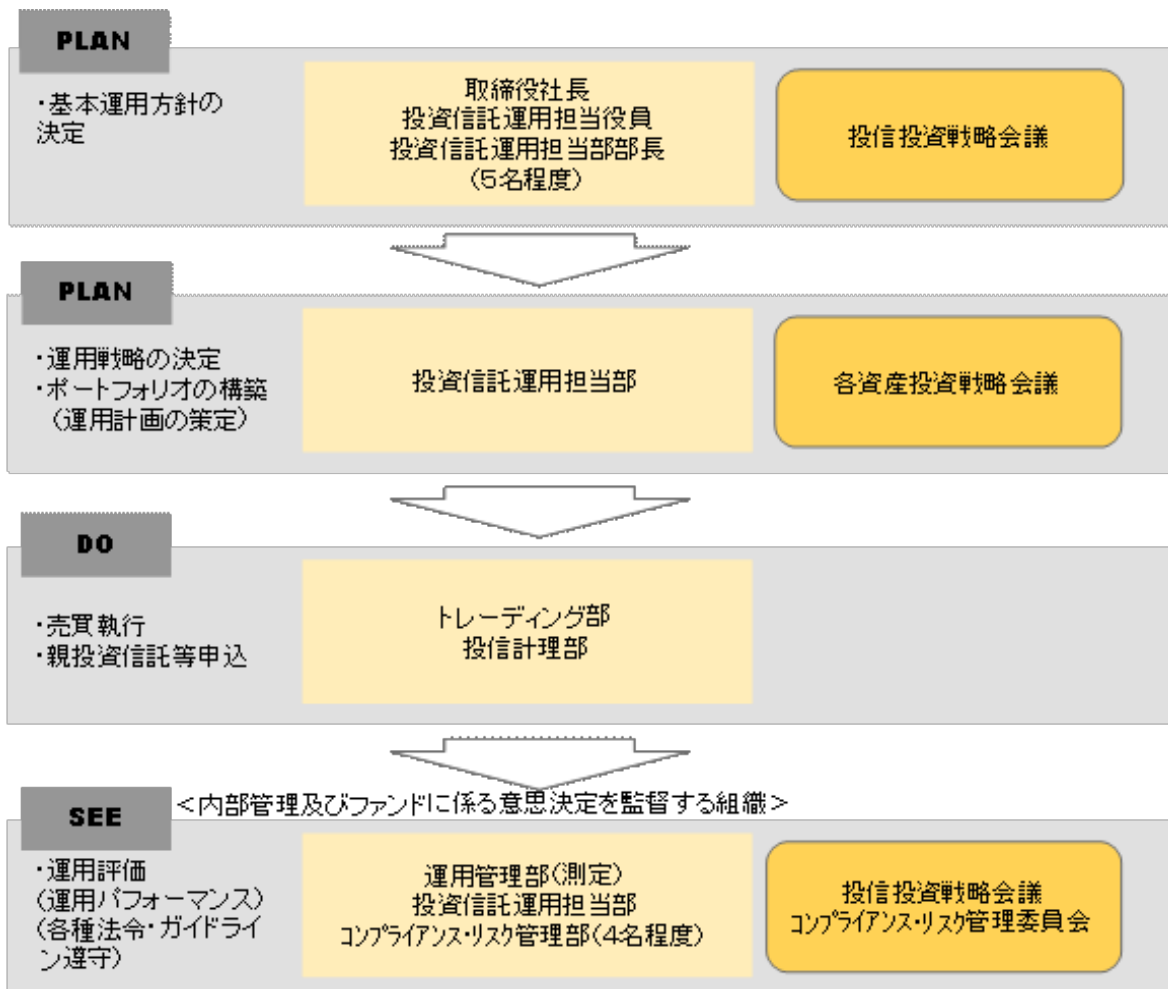
各資産投資戦略会議で策定された運用計画に基づき、トレーディング部が最良執行の観点から売買を執行します。

運用状況の分析・評価等は運用担当部で行い、投信投資戦略会議に報告されます。また、売買チェック、リスク管理、各種法令、ガイドライン遵守の状況は、コンプライアンス・リスク管理部で確認を行い、コンプライアンス・リスク管理委員会に報告されます。

（社内規程）

社内規程で当ファンドの「業務マニュアル」を定めている他、有価証券売買の発注先に関する各種規程や「有価証券の自己取引制限に関する規程」、「行動規程」、「コンプライアンス・マニュアル」等の服務規程を定め、法令遵守の徹底、インサイダー取引の防止に努めています。

また、外部委託先の管理体制については、当社が当社以外の者に業務を委託するときの基本事項等を定めた「外部委託管理規程」に従い、定期モニタリング等を実施しています。



※平成24年8月末現在のものであり、今後変更されることもあります。

(4) 【分配方針】

毎決算時（原則として7月15日、当該日が休業日の場合は翌営業日とします）に、原則として以下の方針に基づき分配を行います。

分配対象額の範囲

繰越分を含めた利子・配当収入及び売買益（評価損益を含みます。）等の全額とします。

分配対象収益についての分配方針

委託会社が基準価額の水準、市況動向等を勘案して、分配金額を決定します。

留保益の運用方針

留保益の運用については、特に制限を設けず、委託会社の判断に基づき、元本部分と同一の運用を行います。

将来の分配金の支払いおよびその金額について保証するものではありません。

（５）【投資制限】

- a. 当ファンドの信託約款に基づく投資制限
株式への実質投資割合には制限を設けません。

新株引受権証券および新株予約権証券への実質投資割合は、取得時において信託財産の純資産総額の10%以内とします。

同一銘柄の株式への実質投資割合は、取得時において信託財産の純資産総額の10%以内とします。

同一銘柄の転換社債等への実質投資割合は、信託財産の純資産総額の10%以内とします。

同一銘柄の新株引受権証券等への実質投資割合は、信託財産の純資産総額の5%以内とします。

外貨建資産への実質投資割合は、信託財産の純資産総額の30%以内とします。

投資信託証券への実質投資割合は、信託財産の純資産総額の5%以内とします。

投資する株式等の範囲

- () 委託会社が投資することを指図する株式、新株引受権証券および新株予約権証券は、取引所（金融商品取引法第2条第16項に規定する金融商品取引所および金融商品取引法第2条第8項第3号口に規定する外国金融商品市場をいいます。以下同じ。）に上場されている株式の発行会社の発行するもの、取引所に準ずる市場において取引されている株式の発行会社の発行するものとします。ただし、株主割当または社債権者割当により取得する株式、新株引受権証券および新株予約権証券については、この限りではありません。
- () 前記()にかかわらず、上場予定または登録予定の株式、新株引受権証券および新株予約権証券で目論見書等において上場または登録されることが確認できるものについては、委託会社が投資することを指図することができるものとします。

信用取引の指図範囲

- () 委託会社は、信託財産の効率的な運用に資するため、信用取引により株券を売付けることの指図をすることができます。なお、当該売付けの決済については、株券の引渡しまたは買戻しにより行うことの指図をすることができるものとします。
- () 前記()の信用取引の指図は、次の1.から6.に掲げる有価証券の発行会社の発行する株券について行うことができるものとし、かつ次の1.から6.に掲げる株券数の合計数を超えないものとします。
1. 信託財産に属する株券および新株引受権証券の権利行使により取得する株券
 2. 株式分割により取得する株券
 3. 有償増資により取得する株券
 4. 売出により取得する株券
 5. 信託財産に属する転換社債の転換請求および新株予約権（新株予約権付社債のうち会社法第236条第1項第3号の財産が当該新株予約権付社債についての社債であって当該社債と当該新株予約権がそれぞれ単独で存在し得ないことをあらかじめ明確にしているもの（以下会社法施行前の旧商法第341条ノ3第1項第7号および第8号の定めがある新株予約権付社債を含め「転換社債型新株予約権付社債」といいます。）の新株予約権に限ります。）の行使により取得可能な株券
 6. 信託財産に属する新株引受権証券および新株引受権付社債券の新株引受権行使、または信託財産に属する新株予約権証券および新株予約権付社債券の新株予約権（前記5.に定めるものを除きます。）の行使により取得可能な株券

先物取引等の運用指図および範囲

- () 委託会社は、信託財産が運用対象とする有価証券の価格変動リスクを回避するため、わが国の取引所における有価証券先物取引（金融商品取引法第28条第8項第3号イに掲げるものをいいます。）、有価証券指数等先物取引（金融商品取引法第28条第8項第3号ロに掲げるものをいいます。）および有価証券オプション取引（金融商品取引法第28条第8項第3号ハに掲げるものをいいます。）ならびに外国の取引所におけるこれらの取引と類似の取引を行うことの指図をすることができます。なお、選択権取引は、オプション取引に含めて取扱うものとし（以下同じ）、外国有価証券市場における現物オプション取引は公社債に限るものとします。
1. 先物取引の売建およびコール・オプションの売付の指図は、建玉の合計額が、ヘッジの対象とする有価証券（以下「ヘッジ対象有価証券」といいます。）の時価総額と親投資信託の信託財産に属するヘッジ対象有価証券の時価総額のうち信託財産に属するとみなした額（信託財産に属する親投資信託受益証券の時価総額に親投資信託の信託財産の純資産総額に占めるヘッジ対象有価証券の時価総額の割合を乗じて得た額をいいます。）の合計額の範囲内とします。
 2. 先物取引の買建およびプット・オプションの売付の指図は、建玉の合計額が、ヘッジ対象有価証券の組入可能額（信託財産の組入ヘッジ対象有価証券および親投資信託の組入ヘッジ対象有価証券のうち信託財産に属するとみなした額（信託財産に属する親投資信託受益証券の時価総額に親投資信託の信託財産の純資産総額に占める組入ヘッジ対象有価証券の時価総額の割合を乗じて得た額をいいます。）を差引いた額）に信託財産が限月までに受取る組入公社債、組入外国貸付債権信託受益証券および組入貸付債権信託受益権の利払金および償還金のうち信託財産に属するとみなした額（信託財産に属する親投資信託受益証券の時価総額に親投資信託の信託財産の純資産総額に占める組入公社債、組入外国貸付債権信託受益証券および組入貸付債権信託受益権の利払金および償還金の割合を乗じて得た額をいいます。）を加えた額を限度とし、かつ信託財産が限月までに受取る組入有価証券にかかる利払金および償還金等ならびに（2）投資対象 1. から 4. に掲げる金融商品で運用している額と親投資信託が限月までに受取る組入有価証券にかかる利払金および償還金等ならびに（2）投資対象 1. から 4. に掲げる金融商品で運用している額のうち信託財産に属するとみなした額（信託財産に属する親投資信託受益証券の時価総額に親投資信託の信託財産の純資産総額に占める親投資信託が限月までに受取る組入有価証券にかかる利払金および償還金等ならびに（2）投資対象 1. から 4. に掲げる金融商品で運用している額の割合を乗じて得た額をいいます。）の合計額の範囲内とします。
 3. コール・オプションおよびプット・オプションの買付の指図は、本 で規定する全オプション取引にかかる支払いプレミアム額の合計額が取引時点の信託財産の純資産総額の5%を上回らない範囲内とします。
- () 委託会社は、信託財産に属する資産の為替変動リスクを回避するため、わが国の取引所における通貨に係る先物取引ならびに外国の取引所における通貨に係る先物取引及びオプション取引を行うことの指図をすることができます。
1. 先物取引の売建およびコール・オプションの売付の指図は、建玉の合計額が、為替の売予約と合わせて、ヘッジの対象とする外貨建資産（外国通貨表示の有価証券（以下「外貨建有価証券」といいます。）、預金その他の資産をいいます。以下同じ。）の時価総額と親投資信託の信託財産に属するヘッジ対象とする外貨建資産の時価総額のうち信託財産に属するとみなした額（信託財産に属する親投資信託の時価総額に親投資信託の信託財産の純資産総額に占めるヘッジ対象とする外貨建資産の時価総額の割合を乗じて得た額をいいます。）との合計額の範囲内とします。
 2. 先物取引の買建およびプット・オプションの売付の指図は、建玉の合計額が、為替の買予約と合わせて、外貨建有価証券の買付代金等実需の範囲内とします。
 3. コール・オプションおよびプット・オプションの買付の指図は、支払いプレミアム額の合計額が取引時点の外貨建資産の時価総額の5%を上回らない範囲内とし、かつ本 で規定する全オプション取引にかかる支払いプレミアム額の合計額が取引時点の信託財産の純資産総額の5%を上回らない範囲内とします。
- () 委託会社は、信託財産に属する資産の価格変動リスクを回避するため、わが国の取引所における金利

に係る先物取引及びオプション取引ならびに外国の取引所におけるこれらの取引と類似の取引を行うことの指図をすることができます。なお、現物オプション取引は現金に限るものとします。

1. 先物取引の売建およびコール・オプションの売付の指図は、建玉の合計額が、ヘッジの対象とする金利商品（信託財産が1年以内に受取る組入有価証券の利払金および償還金等ならびに（2）投資対象 1. から 4. に掲げる金融商品で運用されているものをいい、以下、「ヘッジ対象金利商品」といいます。）の時価総額と親投資信託の信託財産に属するヘッジ対象金利商品の時価総額のうち信託財産に属するとみなした額（信託財産に属する親投資信託の時価総額に親投資信託の信託財産の純資産総額に占めるヘッジ対象金利商品の時価総額の割合を乗じて得た額をいいます。）との合計額の範囲内とします。
2. 先物取引の買建およびプット・オプションの売付の指図は、建玉の合計額が、信託財産が限月までに受取る組入有価証券にかかる利払金および償還金等ならびに（2）投資対象 1. から 4. に掲げる金融商品で運用している額（以下本 2. において「金融商品運用額等」といいます。）の範囲内とします。ただし、ヘッジ対象金利商品が外貨建で、信託財産の外貨建資産組入可能額（約款上の組入可能額から保有外貨建資産の時価総額を差引いた額、以下同じ。）に信託財産が限月までに受取る外貨建組入公社債および組入外国貸付債権信託受益証券ならびに外貨建組入貸付債権信託受益権の利払金および償還金を加えた額が当該金融商品運用額等の額より少ない場合には外貨建資産組入可能額に信託財産が限月までに受取る外貨建組入有価証券にかかる利払金および償還金等を加えた額を限度とします。
3. コール・オプションおよびプット・オプションの買付の指図は、支払いプレミアム額の合計額が取引時点のヘッジ対象金利商品の時価総額の5%を上回らない範囲内とし、かつ本 で規定する全オプション取引にかかる支払いプレミアム額の合計額が取引時点の信託財産の純資産総額の5%を上回らない範囲内とします。

スワップ取引の運用指図および範囲

- () 委託会社は、信託財産に属する資産の効率的な運用に資するため、ならびに価格変動リスク及び為替変動リスクを回避するため、異なった通貨、異なった受取金利または異なった受取金利とその元本を一定の条件のもとに交換する取引（以下、「スワップ取引」といいます。）を行うことの指図をすることができます。
- () スワップ取引の指図にあたっては、当該取引の契約期限が、原則として信託約款第 4 条に定める信託期間を超えないものとします。ただし、当該取引が当該信託期間内で全部解約が可能なものについてはこの限りではありません。
- () スワップ取引の指図にあたっては、当該信託財産にかかるスワップ取引の想定元本の総額とマザーファンドの信託財産にかかるスワップ取引の想定元本の総額のうち信託財産に属するとみなした額（マザーファンドの信託財産にかかるスワップ取引の想定元本の総額にマザーファンドの信託財産の純資産総額に占める信託財産に属するマザーファンドの受益証券の時価総額の割合を乗じて得た額をいいます。）との合計額（以下、本項において「スワップ取引の想定元本の合計額」といいます。）が、信託財産の純資産総額を超えないものとします。なお、信託財産の一部解約等の事由により、上記純資産総額が減少して、スワップ取引の想定元本の合計額が信託財産の純資産総額を超えることとなった場合には、委託会社は、すみやかにその超える額に相当するスワップ取引の一部の解約を指図するものとします。
- () スワップ取引の評価は、当該取引契約の相手方が市場実勢金利等をもとに算出した価額で評価するものとします。
- () 委託会社は、スワップ取引を行うにあたり担保の提供あるいは受入れが必要と認めるときは、担保の提供あるいは受入れの指図を行うものとします。

金利先渡取引及び為替先渡取引の運用指図および範囲

- () 委託会社は、信託財産に属する資産の効率的な運用に資するため、ならびに価格変動リスク及び為替変動リスクを回避するため、金利先渡取引及び為替先渡取引を行うことの指図をすることができます。

- () 金利先渡取引及び為替先渡取引の指図にあたっては、当該取引の決済日が、原則として信託約款第4条に定める信託期間を超えないものとします。ただし、当該取引が当該信託期間内で全部解約が可能なものについてはこの限りではありません。
- () 金利先渡取引の指図にあたっては、当該信託財産にかかる金利先渡取引の想定元本の総額とマザーファンドの信託財産にかかる金利先渡取引の想定元本の総額のうち信託財産に属するとみなした額（マザーファンドの信託財産にかかる金利先渡取引の想定元本の総額にマザーファンドの信託財産の純資産総額に占める信託財産に属するマザーファンドの受益証券の時価総額の割合を乗じて得た額をいいます。）との合計額（以下本項において「金利先渡取引の想定元本の合計額」といいます。）が、信託財産にかかるヘッジ対象金利商品の時価総額とマザーファンドの信託財産にかかるヘッジ対象金利商品の時価総額のうち信託財産に属するとみなした額（マザーファンドの信託財産にかかるヘッジ対象金利商品の時価総額にマザーファンドの信託財産の純資産総額に占める信託財産に属するマザーファンドの受益証券の時価総額の割合を乗じて得た額をいいます。）との合計額（以下本項において「ヘッジ対象金利商品の時価総額の合計額」といいます。）を超えないものとします。なお、信託財産の一部解約等の事由により、上記ヘッジ対象金利商品の時価総額の合計額が減少して、金利先渡取引の想定元本の合計額がヘッジ対象金利商品の時価総額の合計額を超えることとなった場合には、委託会社は、すみやかにその超える額に相当する金利先渡取引の一部の解約を指図するものとします。
- () 為替先渡取引の指図にあたっては、当該信託財産にかかる為替先渡取引の想定元本の総額とマザーファンドの信託財産にかかる為替先渡取引の想定元本の総額のうち信託財産に属するとみなした額（マザーファンドの信託財産にかかる為替先渡取引の想定元本の総額にマザーファンドの信託財産の純資産総額に占める信託財産に属するマザーファンドの受益証券の時価総額の割合を乗じて得た額をいいます。）との合計額（以下本項において「為替先渡取引の想定元本の合計額」といいます。）が、信託財産にかかるヘッジ対象外貨建資産の時価総額とマザーファンドの信託財産にかかるヘッジ対象外貨建資産の時価総額のうち信託財産に属するとみなした額（マザーファンドの信託財産にかかるヘッジ対象外貨建資産の時価総額にマザーファンドの信託財産の純資産総額に占める信託財産に属するマザーファンドの受益証券の時価総額の割合を乗じて得た額をいいます。）との合計額（以下本項において「ヘッジ対象外貨建資産の時価総額の合計額」といいます。）を超えないものとします。なお、信託財産の一部解約等の事由により、上記ヘッジ対象外貨建資産の時価総額の合計額が減少して、為替先渡取引の想定元本の合計額がヘッジ対象外貨建資産の時価総額の合計額を超えることとなった場合には、委託会社は、すみやかにその超える額に相当する為替先渡取引の一部の解約を指図するものとします。
- () 金利先渡取引及び為替先渡取引の評価は、当該取引契約の相手方が市場実勢金利等をもとに算出した価額で行うものとします。
- () 委託会社は、金利先渡取引及び為替先渡取引を行うにあたり担保の提供あるいは受入れが必要と認めるときは、担保の提供あるいは受入れの指図を行うものとします。

有価証券の貸付の指図及び範囲

- () 委託会社は、信託財産の効率的な運用に資するため、信託財産に属する株式及び公社債を次の1．および2．の範囲内で貸付けることの指図をすることができます。
 - 1．株式の貸付は、貸付時点において、貸付株式の時価合計額が、信託財産で保有する株式の時価合計額の50%を超えないものとします。
 - 2．公社債の貸付は、貸付時点において、貸付公社債の額面金額の合計額が、信託財産で保有する公社債の額面金額の合計額の50%を超えないものとします。
- () 前記1．および2．に定める限度額を超えることとなった場合には、委託会社は、速やかにその超える額に相当する契約の一部の解約を指図するものとします。
- () 委託会社は、有価証券の貸付にあたって必要と認めるときは、担保の受入れの指図を行うものとします。

特別の場合の外貨建有価証券への投資制限

外貨建有価証券への投資については、わが国の国際収支上の理由等により特に必要と認められる場合には制約されることがあります。

外国為替予約の指図

委託会社は、信託財産に属する外貨建資産とマザーファンドの信託財産に属する外貨建資産のうち信託財産に属するとみなした額(信託財産に属するマザーファンドの時価総額にマザーファンドの信託財産の純資産総額に占める外貨建資産の時価総額の割合を乗じて得た額をいいます。)との合計額について、当該外貨建資産の為替ヘッジのため、外国為替の売買の予約を指図することができます。

資金の借入れ

- () 委託会社は、信託財産の効率的な運用ならびに運用の安定性に資するため、一部解約に伴う支払資金の手当(一部解約に伴う支払資金の手当のために借り入れた資金の返済を含みます。)を目的として、資金の借入れ(コール市場を通じる場合を含みます。)の指図をすることができます。なお、当該借入金をもって有価証券等の運用は行わないものとします。
- () 一部解約に伴う支払資金の手当にかかる借入期間は、受益者への解約代金支払開始日から信託財産で保有する有価証券等の売却代金の受渡日までの間または受益者への解約代金支払開始日から信託財産で保有する有価証券等の解約代金入金日までの間もしくは受益者への解約代金支払開始日から信託財産で保有する有価証券等の償還金の入金日までの期間が5営業日以内である場合の当該期間とし、資金借入額は当該有価証券等の売却代金、解約代金および償還金の合計額を限度とします。ただし、資金の借入額は、借入れ指図を行う日における信託財産の純資産総額の10%を超えないこととします。
- () 借入金の利息は信託財産中より支弁します。

受託会社による資金の立替え

- () 信託財産に属する有価証券について、借替、転換、新株発行または株式割当がある場合で、委託会社の申し出があるときは、受託会社は資金の立替えをすることができます。
- () 信託財産に属する有価証券に係る償還金等、株式の清算分配金、有価証券等に係る利子等、株式の配当金及びその他の未収入金で、信託終了日までにその金額を見積もりうるものがあるときは、受託会社がこれを立替えて信託財産に繰り入れることができます。
- () 前記()及び()の立替金の決済及び利息については、受託会社と委託会社との協議によりそのつど別にこれを定めます。

b. 法令に基づく投資制限

同一の法人の発行する株式への投資制限(投資信託及び投資法人に関する法律)

委託会社は、同一の法人の発行する株式を、その運用の指図を行うすべての委託者指図型投資信託につき、投資信託財産として有する当該株式に係る議決権(株主総会において決議することができる事項の全部につき議決権を行使することができない株式についての議決権を除き、会社法第879条第3項の規定により議決権を有するものとみなされる株式についての議決権を含みます。)の総数が当該株式に係る議決権の総数に100分の50を乗じて得た数を超えることとなる場合においては、投資信託財産をもって取得することを受託会社に指図してはならないとされています。

デリバティブ取引に係る投資制限(金融商品取引業等に関する内閣府令)

委託会社は、信託財産に関し、金利、通貨の価格、金融商品市場における相場その他の指標に係る変動その他の理由により発生し得る危険に対応する額としてあらかじめ委託会社が定めた合理的な方法により算出した額が当該信託財産の純資産額を超えることとなる場合において、デリバティブ取引(新株予約権証券又はオプションを表示する証券若しくは証書に係る取引及び選択権付債券売買を含みます。)を行い、又は継続することを指図してはならないとされています。

(参考)「損保ジャパン日本株マザーファンド」の運用の基本方針

1. 基本方針

この投資信託は、信託財産の長期的成長を目指して、積極的な運用を行います。

2. 運用方針

(1) 投資対象

わが国の株式を主要投資対象といたします。

(2) 投資態度

主としてわが国の上場株式及び店頭登録銘柄に投資し、長期的運用を行います。

転換社債、ならびに転換社債型新株予約権付社債や新株引受権証券等（外貨建てを含みます。）に投資する場合があります。

株式（他の投資信託受益証券を通じて投資する場合は、当該他の投資信託の信託財産に属する株式を含む。）の組入比率は原則として信託財産総額の50%超（高位に維持）を基本とします。なお、株式以外の資産（他の投資信託受益証券を通じて投資する場合は、当該他の投資信託の信託財産に属する株式以外の資産のうち、この投資信託の信託財産に属するとみなした部分を含む。）への投資は、原則として信託財産総額の50%以下とします。ただし、資金動向、市況動向、残存信託期間等の事情によっては、上記のような運用が出来ない場合があります。

有価証券等の価格変動リスク及び為替変動リスクを回避するため、国内において行われる有価証券先物取引（金融商品取引法第28条第8項第3号イに掲げるものをいいます。）、有価証券指数等先物取引（金融商品取引法第28条第8項第3号ロに掲げるものをいいます。）、有価証券オプション取引（金融商品取引法第28条第8項第3号ハに掲げるものをいいます。）、通貨に係る先物取引、通貨に係る選択権取引、金利に係る先物取引及び金利に係るオプション取引ならびに外国の市場におけるこれらの取引と類似の取引（以下、「有価証券先物取引等」といいます。）を行うことができます。

信託財産に属する資産の効率的な運用ならびに価格変動リスク及び為替変動リスクを回避するため、異なった通貨、異なった受取金利または異なった受取金利とその元本を一定の条件のもとに交換する取引（以下、「スワップ」取引といいます。）を行うことができます。

信託財産に属する資産の効率的な運用に資するため、金利先渡取引及び為替先渡取引を行うことができます。

信託財産の効率的な運用を図るため、信託財産に属する有価証券の貸付を行うことができます。

信用取引の指図は、信託財産が保有する当該銘柄の株式数、転換社債に係る転換可能株式数、新株引受権付社債及び新株引受権証券の引受権または新株予約権証券および新株予約権付社債の新株予約権の行使可能株式数での売付（現渡または買戻しによる決済も可能とします。）に限り行うことができます。

日本株式の銘柄選択は、以下のように行います。

日本株式の投資候補銘柄群を、日経株価指数300の構成銘柄をベースに全上場銘柄から、時価総額、売買流動性、信用リスク、事業内容等を勘案して決定します。

マクロ経済分析、産業動向分析により、経済のファンダメンタルズ分析を行った上で、独自の株式評価モデルを利用して、各銘柄の投資価値（適正株価）を算出します。

株式評価モデルでは、アナリストが各企業の売上高成長率、売上高営業利益率、投資資産利回りなどの予測を行い、将来の業績予想を入力します。この分析をもとに推計した将来の配当の現在価値の合計値を求めたものが、株式の投資価値（適正株価）であると考えています。

各銘柄の適正株価と市場価格を比較することで、全投資候補銘柄群の相対的割安度をランキングします。

このランキングに基づいて、割安度の高い銘柄を中心に、業種ウェイトとリスク分析を加味した上でポートフォリオを構築します。最終的に組入銘柄を決定する際には、アナリストによる候補企業の業績予想を再度チェックし、信用リスク、当面の業績動向や株価に悪影響を与えるリスクシナリオなどの検討を行います。

(3) 投資制限

株式への投資割合には制限を設けません。

新株引受権証券等への投資割合は、取得時において信託財産の純資産総額の10%以内とします。

同一銘柄の株式への投資割合は、取得時において信託財産の純資産総額の10%以内とします。

同一銘柄の転換社債等への投資割合は、信託財産の純資産総額の10%以内とします。

同一銘柄の新株引受権証券等への投資割合は、信託財産の純資産総額の5%以内とします。

外貨建資産への投資割合は、信託財産の純資産総額の30%以内とします。

投資信託証券への投資割合は、信託財産の純資産総額の5%以内とします。

有価証券先物取引等は、信託約款第17条の範囲で行います。

スワップ取引は、信託約款第18条の範囲で行います。

金利先渡取引及び為替先渡取引は、信託約款第19条の範囲で行います。

3【投資リスク】

当ファンドの基準価額は、組入れられる有価証券等の値動き等による影響を受けますが、これらの運用による損益はすべて投資者の皆様へ帰属いたします。したがって、投資者の皆様への投資元本は保証されているものではなく、基準価額の下落により、損失を被り、投資元本を割り込むことがあります。また、投資信託は預貯金とは異なります。

当ファンドの主なリスクは以下のとおりです。

基準価額の変動要因は、以下に限定されるものではありません。

<当ファンドの投資にかかるリスク>

価格変動リスク

株式の価格は、国内外の政治・経済情勢、市況等の影響を受けて変動します。組入れている株式の価格の下落は、ファンドの基準価額が下落する要因となります。

信用リスク

株式の価格は、発行体の財務状態、経営、業績等の悪化及びそれらに関する外部評価の悪化等により下落することがあります。組入れている株式の価格の下落は、ファンドの基準価額が下落する要因となります。また発行体の倒産や債務不履行等の場合は、株式の価値がなくなることもあり、ファンドの基準価額が大きく下落する場合があります。

流動性リスク

国内外の政治・経済情勢の急変、天災地変、発行体の財務状態の悪化等により、有価証券等の取引量が減少することがあります。この場合、ファンドにとって最適な時期や価格で、有価証券等を売買できないことがあり、ファンドの基準価額が下落する要因となります。

また、取引量の著しい減少や取引停止の場合には、有価証券等の売買ができなかったり、想定外に不利な価格での売買となり、ファンドの基準価額が大きく下落する場合があります。

コール・ローン等の短期金融商品の取引相手の債務不履行等により、当該金融商品等の取引ができなかった場合等は、ファンドが影響を受ける場合があります。

<その他の留意点>

クーリングオフ制度（金融商品取引法第37条の6）の適用はありません。

収益分配金は、預貯金の利息とは異なり、投資信託の純資産から支払われますので、収益分配金が支払われると、その金額相当分、基準価額は下がります。収益分配金は、計算期間中に発生した収益（経費控除後の配当等収益および評価益を含む売買益）を超えて支払われる場合があります。その場合、当期決算日の基準価額は前期決算日と比べて下落することになります。また、収益分配金の水準は、必ずしも計算期間におけるファンドの収益率を示すものではありません。投資者のファンドの購入価額によっては、収益分配金の一部又は全部が、実質的には元本の一部払戻しに相当する場合があります。ファンド購入後の運用状況により、収益分配金額より基準価額の値上がり小さかった場合も同様です。

マザーファンドに投資する別のベビーファンドの追加設定・解約等により、当該マザーファンドにおいて売買等が生じた場合等には、当ファンドの基準価額が影響を受ける場合があります。

ファンドとベンチマークは組入銘柄が異なることがあり、ファンドの運用成績はベンチマークを下回る場合があります。

ファンドに関連する法令・税制・会計等は今後変更される可能性があります。これに伴い、ファンドの基準価額が影響を受ける場合があります。

販売会社より委託会社に対して申込金額の払込みが実際になされるまでは、ファンドも委託会社もいかなる責任も負いません。

委託会社は収益分配金、償還金および一部解約金を販売会社に対して支払った後は、受益者への支払いについての責任を負いません。

委託会社はファンドの設定・運用について、販売会社はお申込代金の預かり等を含む販売について、それぞれ責任を有し、互いに他について責任を負いません。

お申込み、ご換金に関わる留意点

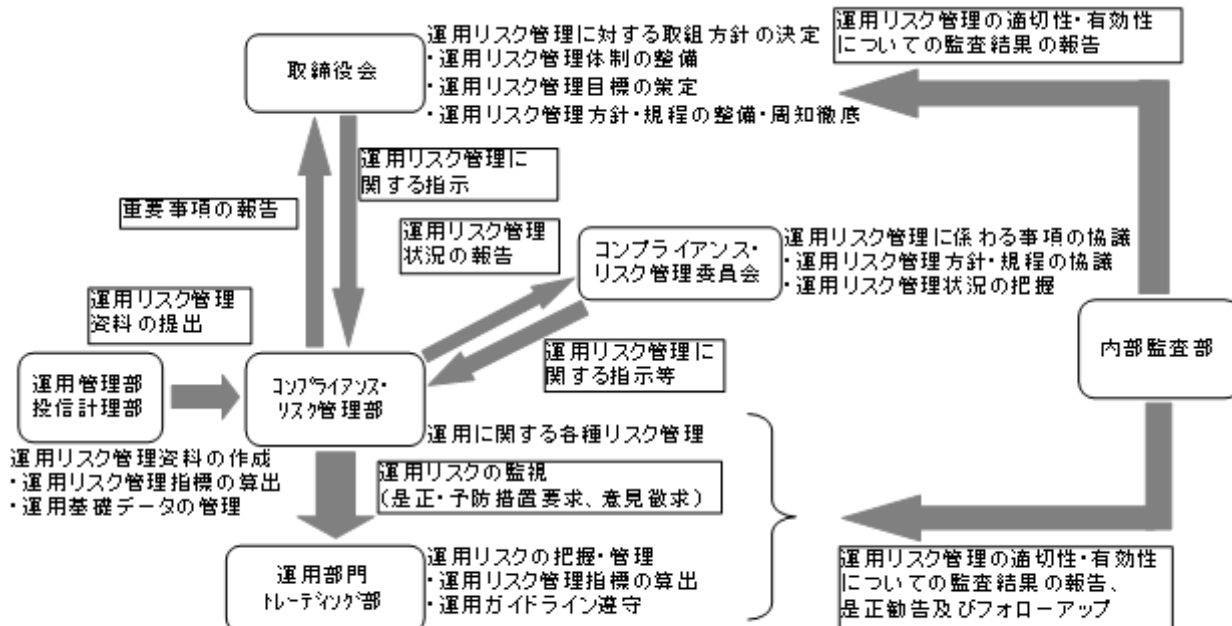
<お申込み時>

委託会社は、取引所における取引の停止、外国為替取引の停止、取引市場における流動性が極端に減少した場合、取引市場の混乱、自然災害、テロ、大規模停電、システム障害等により基準価額の算出が困難となった場合、その他やむを得ない事情があると判断したとき（「緊急事態発生時」といいます。）は、取得申込みの受付を中止すること、および既に受付けた取得申込みの受付を取り消すことができるものとします。

<ご換金時>

委託会社は、緊急事態発生時には、一部解約の実行の請求の受付を中止すること、および既に受付けた一部解約の実行の請求の受付を取り消すことができるものとします。一部解約の実行の請求の受付が中止された場合には、受益者は当該受け付け中止以前に行った当日の一部解約の実行の請求を撤回できます。ただし、受益者がその一部解約の実行の請求を撤回しない場合には、当該受益権の解約価額は、当該受け付け中止を解除した後の最初の基準価額の計算日に一部解約の実行の請求を受付けたものとし、信託約款の規定に準じて算出した価額とします。

<リスクの管理体制>



（注）上図は、平成24年8月末現在のものであり、今後変更されることもあります。

4【手数料等及び税金】

(1)【申込手数料】

< 申込み時に受益者が負担する費用・税金 >

時期	項目	費用・税金
申込み時	申込手数料および消費税等相当額	申込手数料は、取得申込受付日の基準価額に3.15%（税抜 3.0%）を上限として販売会社が定めた申込手数料率を乗じて得た額です。申込手数料率の詳細につきましては、販売会社までお問い合わせください。

- 1 基準価額とは、信託財産に属する資産（受入担保金代用有価証券を除きます。）を法令及び社団法人投資信託協会規則にしたがって時価評価して得た信託財産の資産総額から負債総額を控除した金額（「純資産総額」といいます。）を、計算日における受益権総口数で除した価額をいいます。ただし、便宜上1万口あたりに換算した価額で表示されることがあります。
- 2 税法が改正された場合は、上記の内容が変更になることがあります。
- 3 自動けいぞく投資契約に基づき収益分配金を再投資する場合は、手数料はかかりません。

(2)【換金（解約）手数料】

換金（解約）手数料はかかりません。ただし、ご換金時には信託財産留保額をご負担いただきます。

時期	項目	費用
解約請求時	信託財産留保額	解約請求受付日の基準価額に対して 0.3%

(3)【信託報酬等】

< 信託財産で間接的に負担する（信託財産中から支弁される）費用・税金 >

時期	項目	費用・税金			
毎日	信託報酬	信託報酬の総額	純資産総額に対し 年率 1.575%（税抜1.50%）		
		信託報酬の配分（純資産総額に対し）	委託会社 年率0.735% （税抜0.70%）	販売会社 年率0.735% （税抜0.70%）	受託会社 年率0.105% （税抜0.10%）

委託会社及び受託会社の信託報酬の総額は、計算期間を通じて毎日、信託財産の純資産総額に年率1.575%（税抜1.50%）を乗じて得た金額とし、委託会社と受託会社との間の配分は前記の表のとおりです。（下記のとおり、委託会社は販売会社への配分を一旦収受します。）

信託報酬は、毎計算期間の最初の6ヵ月終了日及び毎計算期末、または信託終了の時に、信託財産中から支弁するものとします。

信託報酬に対する消費税等相当額を信託報酬支弁のときに信託財産の中から支弁します。（税額は、税法改正時には変更となります。）

信託報酬の販売会社への配分は、販売会社の行う業務に対する代行手数料であり、委託会社が一旦信託財産から収受した後、取扱残高に応じて支払います。委託会社は、信託報酬を収受したときは、販売会社に対して代行手数料を遅滞なく支払うものとします。なお、販売会社への配分には、消費税等相当額が含まれています。

組入る有価証券の売買の際に発生する売買委託手数料は、信託財産が負担します。この他に、売買委託手数料に対する消費税等相当額及び先物取引・オプション取引等及びコール取引等に要する費用及び外国における資産の保管等に要する費用についても信託財産が負担します。信託財産の証券取引等に伴う手数料や税金は信託財産が負担しますが、売買委託手数料や有価証券取引税等証券取引に伴う手数料や税金は国や市場によって異なります。また、売買金額によっても異なります。

（４）【その他の手数料等】

信託財産に関する租税、信託事務の処理に要する諸費用および受託会社の立替えた立替金の利息は、受益者の負担とし、信託財産中から支弁します。

委託会社は、前記に定める信託事務の処理に要する諸費用のうち監査費用の支払いを信託財産のために行い、支払金額の支弁を信託財産から受けることができます。この場合、信託財産にかかる監査費用および当該監査費用にかかる消費税等に相当する金額は、実際の費用額（年間26.25万円（税抜25万円））を上限として、純資産総額に定率（年0.00315%（税抜0.0030%））を乗じて日々計算し、各計算期間の最初の6ヵ月終了日および各計算期末または信託終了のとき信託財産からその支弁を受けることとします。なお、上限金額については、現在年間26.25万円（税抜25万円）としますが、今後、監査費用の変動に伴い変動する可能性があります。

（５）【課税上の取扱い】

個人の受益者に対する課税

< 収益分配時 >

[平成24年12月31日まで]

収益分配金のうち課税扱いとなる普通分配金については、10%（所得税7%および地方税3%）の税率が適用されます。

[平成25年1月1日から平成25年12月31日まで]

収益分配金のうち課税扱いとなる普通分配金については、10.147%（所得税7.147%および地方税3%）の税率が適用されます。

上記税率は、平成26年1月1日以降は20.315%（所得税15.315%および地方税5%）となる予定です。

< 一部解約時および償還時 >

[平成24年12月31日まで]

一部解約時および償還時の差益（譲渡益）については、譲渡所得等として課税対象となり、10%（所得税7%および地方税3%）の税率が適用されます。

[平成25年1月1日から平成25年12月31日まで]

一部解約時および償還時の差益（譲渡益）については、譲渡所得等として課税対象となり、10.147%（所得税7.147%および地方税3%）の税率が適用されます。

上記税率は、平成26年1月1日以降は20.315%（所得税15.315%および地方税5%）となる予定です。

法人の受益者に対する課税

[平成24年12月31日まで]

収益分配金のうち課税扱いとなる普通分配金ならびに一部解約時および償還時の個別元本超過額については、7%（所得税7%）の税率で源泉徴収され法人の受取額となります。地方税の源泉徴収はありません。

[平成25年1月1日から平成25年12月31日まで]

収益分配金のうち課税扱いとなる普通分配金ならびに一部解約時および償還時の個別元本超過額については、7.147%（所得税7.147%）の税率で源泉徴収され法人の受取額となります。地方税の源泉徴収はありません。

上記税率は、平成26年1月1日以降は15.315%（所得税15.315%）となる予定です。

（注1）個別元本について

- ・追加型株式投資信託について、受益者毎の信託時の受益権の価額等（申込手数料および当該申込手数料にかかる消費税等相当額は含まれません。）が当該受益者の元本（個別元本）にあたります。
- ・受益者が同一ファンドの受益権を複数回取得した場合、個別元本は、当該受益者が追加信託を行うつど当該受益者の受益権口数で加重平均することにより算出されます。
- ・ただし、同一ファンドを複数の販売会社で取得する場合等については個別元本の計算方法が異なる場合があります。受益者が元本払戻金（特別分配金）を受け取った場合、収益分配金発生時にその個別元本から当該元本払戻金（特別分配金）を控除した額が、その後の当該受益者の個別元本となります。（「元本払戻金（特別分配金）」については、下記＜収益分配金の課税について＞をご参照ください。）

(注2) 収益分配金の課税について

- ・追加型株式投資信託の収益分配金には、課税扱いとなる「普通分配金」と、非課税扱いとなる「元本払戻金（特別分配金）」（受益者毎の元本の一部払戻しに相当する部分）の区分があります。受益者が収益分配金を受け取る際、当該収益分配金落ち後の基準価額が当該受益者の個別元本と同額の場合または当該受益者の個別元本を上回っている場合には、当該収益分配金の全額が普通分配金となり、当該収益分配金落ち後の基準価額が当該受益者の個別元本を下回っている場合には、その下回る部分の額が元本払戻金（特別分配金）となり、当該収益分配金から当該元本払戻金（特別分配金）を控除した額が普通分配金となります。

なお、受益者が元本払戻金（特別分配金）を受け取った場合、収益分配金発生時にその個別元本から当該元本払戻金（特別分配金）を控除した額が、その後の当該受益者の個別元本となります。

配当控除、益金不算入制度の適用があります。

上記は、税法が改正された場合等には、変更になることがあります。

課税上の取扱いの詳細につきましては、税務専門家または税務署等にご確認ください。

5【運用状況】

(1)【投資状況】

平成24年7月31日現在

資産の種類	国/地域	時価合計（円）	投資比率（％）
親投資信託受益証券	日本	483,239,113	99.09
現金及びその他の資産（負債控除後）		4,435,702	0.91
合計（純資産総額）		487,674,815	100.00

（注）投資比率は、ファンドの純資産総額に対する当該資産の時価の比率です。

<参考>

上記表における「親投資信託受益証券」は、全て「損保ジャパン日本株マザーファンド」の受益証券であります。同マザーファンドの全体の投資状況は以下のとおりです。

損保ジャパン日本株マザーファンド

平成24年7月31日現在

資産の種類	国/地域	時価合計（円）	投資比率（％）
株式	日本	6,127,279,600	97.34
現金及びその他の資産（負債控除後）		167,636,861	2.66
合計（純資産総額）		6,294,916,461	100.00

（注）投資比率は、ファンドの純資産総額に対する当該資産の時価の比率です。

(2)【投資資産】

【投資有価証券の主要銘柄】

a. 評価額上位30銘柄

平成24年7月31日現在

国/地域	種類	銘柄名	保有数量 （口）	簿価 単価 （円）	簿価金額 （円）	評価 単価 （円）	評価金額 （円）	評価損益 （円）	投資 比率 （％）
日本	親投資信託 受益証券	損保ジャパン日本株 マザーファンド	604,124,407	0.8027	484,930,661	0.7999	483,239,113	1,691,548	99.09

（注）投資比率は、ファンドの純資産総額に対する当該銘柄の時価の比率です。

b. 種類別投資比率

平成24年7月31日現在

種類	投資比率（％）
親投資信託受益証券	99.09
合計	99.09

（注）投資比率は、ファンドの純資産総額に対する種類別の時価の比率です。

【投資不動産物件】

該当事項はありません。

【その他投資資産の主要なもの】

該当事項はありません。

<参考> 損保ジャパン日本株マザーファンド

投資有価証券の主要銘柄

a . 評価額上位30銘柄

平成24年7月31日現在

順位	市場	銘柄名	種類	業種	保有数量 (株)	簿価単価 (円)	簿価金額 (円)	評価単価 (円)	評価金額 (円)	投資 比率 (%)
1	東証一部	日本電信電話	国内株式	情報・通信業	76,100	3,775	287,277,500	3,635	276,623,500	4.39
2	東証一部	東日本旅客鉄道	国内株式	陸運業	53,400	5,070	270,738,000	5,020	268,068,000	4.26
3	大証	日本電産	国内株式	電気機器	41,200	6,293	259,266,488	6,190	255,028,000	4.05
4	東証一部	本田技研	国内株式	輸送用機器	80,700	2,725	219,907,500	2,551	205,865,700	3.27
5	東証一部	住友商事	国内株式	卸売業	177,500	1,133	201,107,500	1,106	196,315,000	3.12
6	東証一部	三菱電機	国内株式	電気機器	306,000	661	202,266,000	625	191,250,000	3.04
7	東証一部	M S & A D	国内株式	保険業	133,600	1,442	192,651,200	1,277	170,607,200	2.71
8	東証一部	ダイキン工業	国内株式	機械	78,000	2,234	174,252,000	2,144	167,232,000	2.66
9	東証一部	みずほフィナン シャルG	国内株式	銀行業	1,182,300	134	158,428,200	129	152,516,700	2.42
10	東証一部	塩野義製薬	国内株式	医薬品	133,600	1,113	148,696,800	1,118	149,364,800	2.37
11	東証一部	三菱UFJフィナ ンシャルG	国内株式	銀行業	387,400	397	153,797,800	381	147,599,400	2.34
12	東証一部	デンソー	国内株式	輸送用機器	56,000	2,694	150,864,000	2,519	141,064,000	2.24
13	東証一部	横浜銀行	国内株式	銀行業	344,000	375	129,000,000	356	122,464,000	1.95
14	東証一部	三井物産	国内株式	卸売業	103,900	1,226	127,381,400	1,167	121,251,300	1.93
15	東証一部	東京海上HD	国内株式	保険業	63,500	2,034	129,159,000	1,812	115,062,000	1.83
16	大証	任天堂	国内株式	その他製品	12,700	9,620	122,174,000	8,750	111,125,000	1.77
17	東証一部	第一生命	国内株式	保険業	1,275	90,000	114,750,000	83,200	106,080,000	1.69
18	東証一部	三菱商事	国内株式	卸売業	66,600	1,665	110,889,000	1,566	104,295,600	1.66
19	東証一部	キヤノン	国内株式	電気機器	37,600	3,200	120,320,000	2,650	99,640,000	1.58
20	東証一部	新日本製鐵	国内株式	鉄鋼	630,000	178	112,140,000	158	99,540,000	1.58
21	大証	ベネッセホール ディングス	国内株式	サービス業	26,400	3,545	93,588,000	3,695	97,548,000	1.55
22	東証一部	商船三井	国内株式	海運業	381,000	281	107,061,000	239	91,059,000	1.45
23	東証一部	J F Eホールディ ングス	国内株式	鉄鋼	78,200	1,237	96,733,400	1,039	81,249,800	1.29
24	東証一部	ケーズホールディ ングス	国内株式	小売業	31,000	2,427	75,237,000	2,560	79,360,000	1.26
25	東証一部	富士通	国内株式	電気機器	253,000	382	96,646,000	310	78,430,000	1.25
26	東証一部	テルモ	国内株式	精密機器	23,900	3,315	79,228,500	3,220	76,958,000	1.22
27	東証一部	三井住友フィナ ンシャルG	国内株式	銀行業	29,300	2,651	77,674,300	2,488	72,898,400	1.16
28	東証一部	ツムラ	国内株式	医薬品	32,500	2,088	67,860,000	2,201	71,532,500	1.14
29	東証一部	千葉銀行	国内株式	銀行業	147,000	480	70,560,000	458	67,326,000	1.07
30	東証一部	ウシオ電機	国内株式	電気機器	65,600	977	64,091,200	993	65,140,800	1.03

(注1) 評価額組入上位30銘柄について記載しています。

(注2) 投資比率は、ファンドの純資産総額に対する各銘柄の時価の比率です。

b. 種類別投資比率

平成24年7月31日現在

資産の種類	投資比率（％）
株式	97.34
合計	97.34

（注）投資比率は、ファンドの純資産総額に対する種類別の時価の比率です。

c. 業種別投資比率

平成24年7月31日現在

業種	評価金額（円）	投資比率（％）
電気機器	1,096,685,300	17.42
銀行業	802,744,200	12.75
輸送用機器	493,642,100	7.84
卸売業	461,476,900	7.33
保険業	391,749,200	6.22
陸運業	343,776,000	5.46
情報・通信業	325,519,900	5.17
サービス業	267,385,100	4.25
小売業	250,934,100	3.99
医薬品	238,252,800	3.78
鉄鋼	229,683,800	3.65
その他製品	214,020,700	3.40
機械	205,196,500	3.26
化学	146,389,000	2.33
精密機器	116,068,400	1.84
建設業	103,350,900	1.64
海運業	91,059,000	1.45
証券,商品先物取引業	72,080,200	1.15
食料品	62,440,000	0.99
石油・石炭製品	60,040,000	0.95
不動産業	33,032,000	0.52
非鉄金属	24,776,000	0.39
ゴム製品	23,598,000	0.37
パルプ・紙	23,084,000	0.37
倉庫・運輸関連業	20,945,000	0.33
繊維製品	15,525,000	0.25
電気・ガス業	13,825,500	0.22
合計	6,127,279,600	97.34

（注）投資比率は、ファンドの純資産総額に対する各業種の時価の比率です。

投資不動産物件
該当事項はありません。

その他投資資産の主要なもの
該当事項はありません。

(3) 【運用実績】

【純資産の推移】

平成24年7月31日及び同日前1年以内における各月末の純資産の推移は以下のとおりです。

	1万口当たり純資産額		ファンドの純資産総額	
	分配落ち (円)	分配付き (円)	分配落ち (円)	分配付き (円)
第1期末 (平成11年7月15日)	10,026	12,326	6,143,868,360	7,553,241,038
第2期末 (平成12年7月17日)	9,997	9,997	5,556,268,242	5,556,268,242
第3期末 (平成13年7月16日)	7,992	7,992	5,111,470,052	5,111,470,052
第4期末 (平成14年7月15日)	6,726	6,726	4,022,224,790	4,022,224,790
第5期末 (平成15年7月15日)	6,068	6,068	2,761,597,337	2,761,597,337
第6期末 (平成16年7月15日)	7,282	7,282	2,390,830,477	2,390,830,477
第7期末 (平成17年7月15日)	7,470	7,470	2,160,931,928	2,160,931,928
第8期末 (平成18年7月18日)	9,217	9,217	2,303,004,339	2,303,004,339
第9期末 (平成19年7月17日)	10,774	11,274	1,683,026,207	1,761,129,702
第10期末 (平成20年7月15日)	7,824	7,824	1,203,843,857	1,203,843,857
第11期末 (平成21年7月15日)	5,557	5,557	774,764,372	774,764,372
第12期末 (平成22年7月15日)	5,789	5,789	760,171,636	760,171,636
第13期末 (平成23年7月15日)	5,958	5,958	708,196,451	708,196,451
第14期末 (平成24年7月17日)	5,064	5,064	490,929,013	490,929,013
平成23年8月末	5,261	-	617,463,367	-
9月末	5,249	-	612,467,192	-
10月末	5,260	-	602,752,535	-
11月末	5,016	-	526,189,488	-
12月末	5,057	-	508,451,213	-
平成24年1月末	5,192	-	518,857,663	-
2月末	5,870	-	584,678,512	-
3月末	6,023	-	596,266,065	-
4月末	5,579	-	545,780,864	-
5月末	4,928	-	478,876,700	-
6月末	5,285	-	512,783,602	-
7月31日	5,043	-	487,674,815	-

【分配の推移】

	期間	1万口当たりの分配金（円）
第1期	自 平成10年7月31日 至 平成11年7月15日	2,300
第2期	自 平成11年7月16日 至 平成12年7月17日	0
第3期	自 平成12年7月18日 至 平成13年7月16日	0
第4期	自 平成13年7月17日 至 平成14年7月15日	0
第5期	自 平成14年7月16日 至 平成15年7月15日	0
第6期	自 平成15年7月16日 至 平成16年7月15日	0
第7期	自 平成16年7月16日 至 平成17年7月15日	0
第8期	自 平成17年7月16日 至 平成18年7月18日	0
第9期	自 平成18年7月19日 至 平成19年7月17日	500
第10期	自 平成19年7月18日 至 平成20年7月15日	0
第11期	自 平成20年7月16日 至 平成21年7月15日	0
第12期	自 平成21年7月16日 至 平成22年7月15日	0
第13期	自 平成22年7月16日 至 平成23年7月15日	0
第14期	自 平成23年7月16日 至 平成24年7月17日	0

【収益率の推移】

	収益率（％）
第1期	23.26
第2期	0.29
第3期	20.06
第4期	15.84
第5期	9.78
第6期	20.01
第7期	2.58
第8期	23.39
第9期	22.32
第10期	27.38
第11期	28.97
第12期	4.17
第13期	2.92
第14期	15.01

（注）「収益率」とは、計算期間末の基準価額（分配付の額）から当該計算期間の直前の計算期間末の基準価額（分配落ちの額、以下「前期末基準価額」）を控除した額を前期末基準価額で除して得た数に100を乗じて得た数です。

（４）【設定及び解約の実績】

当ファンドの設定日（平成10年7月31日）から第14期末（平成24年7月17日）までの設定及び解約の実績は次のとおりです。

	設定口数（口）	解約口数（口）
第1期	18,580,420,648	12,452,713,351
第2期	8,860,331,524	9,430,021,616
第3期	3,043,711,849	2,206,052,882
第4期	1,165,837,513	1,581,625,674
第5期	305,056,126	1,734,225,689
第6期	64,569,575	1,331,989,481
第7期	64,615,275	455,055,519
第8期	229,912,878	624,156,694
第9期	22,927,486	959,472,063
第10期	58,391,135	81,738,780
第11期	260,763,965	405,273,003
第12期	6,307,419	87,276,932
第13期	102,749,854	227,338,458
第14期	4,508,214	223,692,458

（注1）設定口数には、当初募集期間の設定口数を含みます。

（注2）本邦外における設定及び解約はありません。

< 参考情報 >

(基準日:2012年7月31日)

基準価額・純資産の推移



- (注1) 基準価額(税引前分配金再投資)は、税引前の分配金を決算日の基準価額で再投資したものと委託会社にて計算しており、実際の騰落率とは異なります(以下同じ)。
 (注2) 基準価額及び基準価額(税引前分配金再投資)の計算において信託報酬(純資産総額に対して1.575%(税込み))は控除されております(以下同じ)。
 (注3) ベンチマーク(東証株価指数(TOPIX))の推移は、表示期間の期首の基準価額(税引前分配金再投資)をもとに委託会社にて指数化したものを使用しております。
 (注4) 分配実績がない場合、あるいは設定来累計の分配金額が少額の場合、基準価額及び基準価額(税引前分配金再投資)のグラフが重なって表示される場合があります。

基準価額	5,043円
純資産総額	4.88億円

(注) 基準価額は、分配控除後です。

構成比率(対純資産)

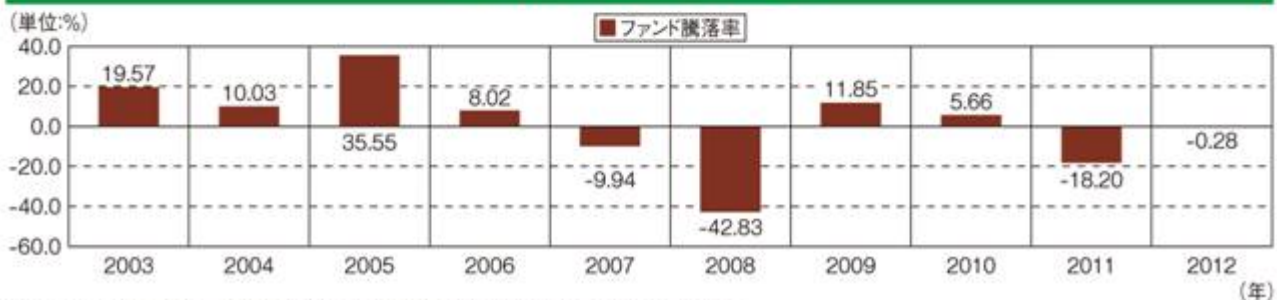
損保ジャパン日本株マザーファンド	99.09%
コール・ローン等	0.91%
合計	100.00%

分配の推移(1万口当たり、税引前)

2008年07月	0円
2009年07月	0円
2010年07月	0円
2011年07月	0円
2012年07月	0円
設定来累計	2,800円

- (注1) 直近5期分の分配実績を記載しております。
 (注2) 収益分配金額は委託会社が決定します。分配を行わないこともあります。

年間収益率の推移(暦年ベース)



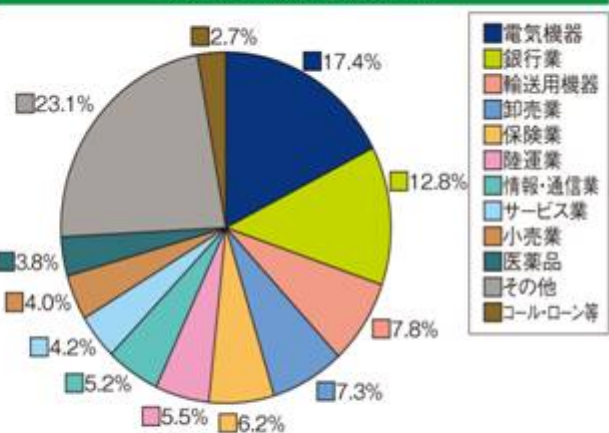
- (注1) ファンド騰落率は、基準価額(税引前分配金再投資)を使用して算出しております。
 (注2) 2012年は年初から基準日までの騰落率です。

主要な資産の状況(マザーファンド)

構成比率(対純資産)

株式	97.34%
コール・ローン等	2.66%
合計	100.00%

業種別構成比率(対純資産)



組入上位10銘柄

銘柄名	業種	純資産比
1 日本電信電話	情報・通信業	4.4%
2 東日本旅客鉄道	陸運業	4.3%
3 日本電産	電気機器	4.1%
4 本田技研	輸送用機器	3.3%
5 住友商事	卸売業	3.1%
6 三菱電機	電気機器	3.0%
7 MS & AD	保険業	2.7%
8 ダイキン工業	機械	2.7%
9 みずほフィナンシャルG	銀行業	2.4%
10 塩野義製薬	医薬品	2.4%
銘柄数		101銘柄

- ※ファンドの運用実績は、あくまで過去の実績であり、将来の運用成果をお約束するものではありません。
 ※ベンチマークの情報はあくまで参考情報としての記載であり、当ファンドの運用実績ではありません。
 ※最新の運用実績は別途、委託会社ホームページでご確認いただけます。
 ※表中の各数値は四捨五入して表示していることがありますので、合計が100%とならない場合があります。

第2【管理及び運営】

1【申込（販売）手続等】

(1) 申込期間内における毎営業日において、いつでも申込みいただくことができます。

お申込みの受付は原則として午後3時までとし、それ以降のお申込みは、翌営業日の取扱いとなります。
(受付時間については、販売会社により異なる場合がありますので、詳細につきましては、販売会社にご確認ください。)

委託会社は、取引所における取引の停止、外国為替取引の停止、取引市場における流動性が極端に減少した場合、取引市場の混乱、自然災害、テロ、大規模停電、システム障害等により基準価額の算出が困難となった場合、その他やむを得ない事情があると判断したとき（「緊急事態発生時」といいます。）は、取得申込みの受付を中止すること、および既に受付けた取得申込みの受付を取り消すことができるものとします。

(2) 受益権の取得申込者は、販売会社に取引口座を開設します。当ファンドには、分配金を受取る「一般コース」と、収益の分配がなされた場合で税金を差引いた後に分配金を再投資する「自動けいぞく投資コース」があり、当ファンドの取得申込みの際に、いずれかのコースをお選びいただくこととなります。

販売会社によってはいずれか一つのコースのみの取扱いとなる場合もあります。

(3) 当該受益権の申込価額は、取得申込受付日の基準価額 とします。

基準価額とは、信託財産に属する資産（受入担保金代用有価証券を除きます。）を法令および社団法人投資信託協会規則にしたがって時価評価して得た信託財産の資産総額から負債総額を控除した金額（「純資産総額」といいます。）を、計算日における受益権総口数で除した価額をいいます。ただし、便宜上1万口あたりに換算した価額で表示されることがあります。

当ファンドの基準価額については、委託会社（損保ジャパン日本興亜アセットマネジメント株式会社、ホームページ：<http://www.sjnk-am.co.jp/>、電話03-5290-3519 営業部（受付時間：営業日の午前9時～午後5時））または販売会社に問い合わせることにより知ることができるほか、原則として翌日付の日本経済新聞朝刊に掲載されます。

(4) お申込みには申込手数料及び申込手数料に対する消費税等相当額を要します。申込手数料は、取得申込受付日の基準価額に、3.15%（税抜3.0%）を上限として販売会社が定めた申込手数料率を乗じて得た額です。

自動けいぞく投資契約に基づき収益分配金を再投資する場合は、手数料はかかりません。

申込手数料率の詳細につきましては、販売会社までお問い合わせください。

(5) お申込単位は、販売会社が定める単位とします。

申込単位等の詳細につきましては、販売会社までお問い合わせください。

(6) 取得申込者は販売会社に、取得申込と同時にまたは予め、自己のために開設されたこの信託の受益権の振替を行うための振替機関等の口座を示すものとし、当該口座に当該取得申込者に係る口数の増加の記載または記録が行なわれます。なお、販売会社は、当該取得申込の代金の支払いと引き換えに、当該口座に当該取得申込者に係る口数の増加の記載または記録を行なうことができます。委託会社は、追加信託により分割された受益権について、振替機関等の振替口座簿への新たな記載または記録をするため社振法に定める事項の振替機関への通知を行なうものとします。振替機関等は、委託会社から振替機関への通知があった場合、社振法の規定にしたがい、その備える振替口座簿への新たな記載または記録を行ないます。受託会社は、追加信託により生じた受益権については追加信託のつど、振替機関の定める方法により、振替機関へ当該受益

権に係る信託を設定した旨の通知を行いません。

2【換金（解約）手続等】

- (1) 受益者は日本における委託会社及び販売会社の各営業日に一部解約の実行を請求することができます。一部解約の受付は原則として午後3時までとし、それ以降のお申込みは翌営業日の取扱いとなります。（受付時間については、販売会社により異なる場合がありますので、詳細につきましては、販売会社にご確認ください。）
- (2) 受益者は、自己に帰属する受益権について、販売会社が定める単位をもって一部解約の実行を請求することができます。
一部解約の単位の詳細につきましては、販売会社までお問い合わせください。
- (3) 一部解約の価額は、当該解約請求受付日の基準価額から当該基準価額に0.3%の率を乗じて得た額を信託財産留保額として控除した解約価額とします。解約代金は原則として解約請求受付日から起算して5営業日目から販売会社の営業所等で支払われます。解約に係る手数料はありません。

信託財産留保額は、換金する受益者が負担するものであり、基準価額から差引かれた信託財産留保額は、信託財産に組入れられます。

ご換金時には税金が課せられます。詳しくは有価証券届出書「第二部ファンド情報 第1ファンドの状況 4 手数料等及び税金（5）課税上の取扱い」をご参照ください。

- (4) 委託会社は、緊急事態発生時には、一部解約の実行の請求の受付を中止すること、および既に受付けた一部解約の実行の請求の受付を取り消すことができるものとします。一部解約の実行の請求の受付が中止された場合には、受益者は当該受付け中止以前に行った当日の一部解約の実行の請求を撤回できます。ただし、受益者がその一部解約の実行の請求を撤回しない場合には、当該受益権の解約価額は、当該受付け中止を解除した後の最初の基準価額の計算日に一部解約の実行の請求を受付けたものとし、信託約款の規定に準じて算出した価額とします。
- (5) 換金の請求を行なう受益者は、その口座が開設されている振替機関等に対して当該受益者の請求に係るこの信託契約の一部解約を委託会社が行なうのと引き換えに、当該一部解約に係る受益権の口数と同口数の抹消の申請を行なうものとし、社振法の規定にしたがい当該振替機関等の口座において当該口数の減少の記載または記録が行なわれます。
- (6) 信託財産の資金管理を円滑に行うため、大口の解約請求を制限する場合があります。

3【資産管理等の概要】

(1)【資産の評価】

基準価額は、原則として各営業日に委託会社が計算します。

基準価額とは、信託財産に属する資産（受入担保金代用有価証券を除きます。）を法令及び社団法人投資信託協会規則にしたがって時価評価して得た信託財産の資産総額から負債総額を控除した金額（「純資産総額」といいます。）を、計算日における受益権総口数で除した価額をいいます。

なお、外貨建資産（外国通貨表示の有価証券、預金その他の資産をいいます。）の円換算は、原則として、わが国における計算日の対顧客電信売買相場の仲値によって計算します。ただし、社団法人投資信託協会規則に別段の定めがある場合には同規則の定めるところによります。また、外国為替の予約取引の評価は、原則として、わが国における計算日の対顧客先物売買相場の仲値によって計算します。ただし、社団法人投資信託協会規則に別段の定めがある場合には同規則の定めるところによります。

基準価額は、毎営業日に委託会社および販売会社に問い合わせることにより知ることができます。また、基準価額は原則として、翌日付の日本経済新聞朝刊に掲載されます。なお、基準価額は1万口単位で表示されたものが発表されます。

委託会社は、取引所における取引の停止、外国為替取引の停止、取引市場における流動性が極端に減少した場合、取引市場の混乱、自然災害、テロ、大規模停電、システム障害等により基準価額の公表を中止することがあります。

・お電話によるお問い合わせ（委託会社）

電話番号 03-5290-3519 営業部（受付時間：営業日の午前9時～午後5時）

・委託会社のホームページ <http://www.sjnk-am.co.jp/>

（２）【保管】

該当事項はありません。

（３）【信託期間】

無期限とします。ただし、この信託期間中に信託約款第52条第7項、第53条第1項、第54条第1項、第55条第1項及び第57条第2項に規定する事由が生じた場合には、この信託を終了させることがあります。

（４）【計算期間】

原則として毎年7月16日から翌年7月15日までとします。

なお、前記の原則により各計算期間終了日に該当する日（以下「該当日」といいます。）が休業日のときは、各計算期間終了日は該当日の翌営業日とし、その翌日より次の計算期間が開始されるものとします。ただし、最終計算期間の終了日は、信託約款第4条に定める信託期間の終了日とします。

（５）【その他】

信託契約の解約

- （ ）委託会社は、信託期間の終了前に受益権の残存口数が10億口を下回る事となった場合、または信託期間終了前にこの信託契約を解約することが受益者のため有利であると認めるとき、またはやむを得ない事情が発生したときは、受託会社と合意のうえ、この信託契約を解約し、信託を終了させることができます。この場合において、委託会社は、あらかじめ、解約しようとする旨を監督官庁に届け出ます。
- （ ）委託会社は、前記（ ）の事項について、あらかじめ、解約しようとする旨を公告し、かつ、その旨を記載した書面をこの信託契約に係る知られたる受益者に対して交付します。ただし、この信託契約に係るすべての受益者に対して書面を交付したときは、原則として、公告を行いません。
- （ ）前記（ ）の公告および書面には、受益者で異議のある者は一定の期間内に委託会社に対して異議を述べるべき旨を付記します。なお、一定の期間は一月を下らないものとします。
- （ ）前記（ ）の一定の期間内に異議を述べた受益者の受益権の口数が受益権の総口数の二分の一を超えるときは、前記（ ）の信託契約の解約をしません。
- （ ）委託会社は、この信託契約の解約をしないこととしたときは、解約しない旨およびその理由を公告し、かつ、これらの事項を記載した書面を知られたる受益者に対して交付します。ただし、全ての受益者に対して書面を交付したときは、原則として、公告を行いません。
- （ ）前記（ ）から（ ）までの規定は、信託財産の状態に照らし、真にやむを得ない事情が生じている場合であって、前記（ ）の一定の期間が一月を下らずにその公告および書面の交付を行うことが困難な場合には適用しません。

信託契約に関する監督官庁の命令

- （ ）委託会社は、監督官庁よりこの信託契約の解約の命令を受けたときは、その命令にしたがい、信託契約を解約し信託を終了させます。
- （ ）委託会社は、監督官庁の命令に基づいてこの信託約款を変更しようとするときは、信託約款第58条（信託約款の変更）の規定にしたがいます。

委託会社の登録取消等に伴う取扱い

- （ ）委託会社が監督官庁より登録の取消を受けたとき、解散したときまたは業務を廃止したときは、委託会

社は、この信託契約を解約し、信託を終了させます。

- () 前記()の規定にかかわらず、監督官庁がこの信託契約に関する委託会社の業務を他の投資信託委託会社に引き継ぐことを命じたときは、この信託は、信託約款第58条第4項に該当する場合（当該約款変更について異議を申し出た受益者の受益権の口数が受益権の総口数の二分の一を超える場合）を除き、当該投資信託委託会社と受託会社との間において存続します。

委託会社の事業の譲渡および承継に伴う取扱い

- () 委託会社は、事業の全部又は一部を譲渡することがあり、これに伴い、この信託契約に関する事業を譲渡することがあります。
- () 委託会社は、分割により事業の全部又は一部を承継させることがあり、これに伴い、この信託契約に関する事業を承継させることがあります。

受託会社の辞任および解任に伴う取扱い

- () 受託会社は、委託会社の承諾を受けてその任務を辞任することができます。受託会社はその任務に背いた場合、その他重要な事由が生じたときは、委託会社または受益者は、裁判所に受託会社の解任を請求することができます。受託会社が辞任した場合、または裁判所が受託会社を解任した場合、委託会社は、信託約款第58条の規定にしたがい、新受託会社を選任します。
- () 委託会社が新受託会社を選任できないときは、委託会社はこの信託契約を解約し、信託を終了させます。

公告

委託会社が受益者に対してする公告は、日本経済新聞に掲載します。

信託約款の変更

- () 委託会社は、受益者の利益のため必要と認めるときまたはやむを得ない事情が発生したときは、受託会社と合意のうえ、この信託約款を変更することができるものとし、あらかじめ、変更しようとする旨およびその内容を監督官庁に届け出ます。
- () 委託会社は、前記()の変更事項のうち、その内容が重大なものについて、あらかじめ、変更しようとする旨およびその内容を公告し、かつ、これらの事項を記載した書面をこの信託約款に係る知られたる受益者に対して交付します。ただし、この信託約款に係るすべての受益者に対して書面を交付したときは、原則として、公告を行いません。
- () 前記()の公告および書面には、受益者で異議のある者は一定の期間内に委託会社に対して異議を述べるべき旨を付記します。なお、一定の期間は一月を下らないものとします。
- () 前記()の一定の期間内に異議を述べた受益者の受益権の口数が受益権の総口数の二分の一を超えるときは、前記()の信託約款の変更をしません。
- () 委託会社は、当該信託約款の変更をしないこととしたときは、変更しない旨およびその理由を公告し、かつ、これらの事項を記載した書面を知られたる受益者に対して交付します。ただし、全ての受益者に対して書面を交付したときは、原則として、公告を行いません。

運用に係る報告等開示方法

委託会社は、金融商品取引法の規定に基づき計算期間終了毎に有価証券報告書を、計算期間開始6ヵ月経過毎に半期報告書を作成します。また、委託会社は「投資信託及び投資法人に関する法律」の規定に基づき各計算期間の末日毎及び償還時に運用報告書を作成し、かつ知られたる受益者に交付します。

関係法人との契約の更改等

委託会社と販売会社との間の募集・販売の取扱い等に関する契約は、当事者の別段の意思表示のない限り、1年毎に自動的に更新されます。募集・販売の取扱い等に関する契約は、当事者間の合意により変更することができます。

信託事務処理の再信託

受託会社は、当ファンドに係る信託事務の処理の一部について資産管理サービス信託銀行株式会社と再信託契約を締結し、これを委託することができます。その場合には、再信託に係る契約書類に基づいて所定の事務を行います。

4【受益者の権利等】

当ファンドの受益権は、その取得申込口数に応じて、取得申込者に帰属します。この受益権は、信託の日時を異にすることにより差異を生ずることはありません。受益者の有する主な権利は次のとおりです。なお、信託約款には受益者集会に関する規定はありません。また、ファンド資産に生じた利益及び損失は、全て受益者に帰属します。

（１）収益分配金に対する請求権

受益者は、委託会社の決定した収益分配金を持ち分に応じて請求する権利を有します。

収益分配金は、決算日において振替機関等の振替口座簿に記載または記録されている受益者（当該収益分配金にかかる決算日以前において一部解約が行われた受益権にかかる受益者を除きます。また、当該収益分配金にかかる計算期間の末日以前に設定された受益権で取得申込代金支払前のため販売会社の名義で記載または記録されている受益権については原則として取得申込者としてします。）に、原則として決算日から起算して5営業日目までにお支払いを開始します。収益分配金の支払いは、販売会社の営業所等において行うものとします。なお、委託会社自ら勧誘した受益者に対する支払いは、委託会社において行うものとします。

「自動けいぞく投資コース」をお申込みの場合は、分配金は税引き後自動的に再投資されますが、再投資により増加した受益権は、振替口座簿に記載または記録されます。

なお、収益分配金の請求権は、支払開始日から5年間その支払いを請求しないときは、受益者はその権利を失い、委託会社が受託会社から交付を受けた金銭は委託会社に帰属します。

（２）償還金に対する請求権

受益者は、償還金を持ち分に応じて委託会社に請求する権利を有します。償還金は、償還日において振替機関等の振替口座簿に記載または記録されている受益者（償還日以前において一部解約が行われた受益権にかかる受益者を除きます。また、当該償還日以前に設定された受益権で取得申込代金支払前のため販売会社の名義で記載または記録されている受益権については原則として取得申込者としてします。）に支払います。償還金は、償還日後1ヵ月以内の委託会社の指定する日から受益者に支払われます。償還金の支払いは、販売会社の営業所等において行うものとします。なお、委託会社自ら勧誘した受益者に対する支払いは、委託会社において行うものとします。

償還金の請求権は、支払開始日から10年間その支払いを請求しないときは、受益者はその権利を失い、委託会社が受託会社から交付を受けた金銭は委託会社に帰属します。

（３）一部解約の実行請求権

受益者は、自己に帰属する受益権について販売会社が定める単位をもって、受益権の一部解約の実行を、請求することができます。

受付は原則として午後3時までとし、それ以降の受付は翌営業日の取扱いになります。（受付時間については、販売会社により異なる場合がありますので、詳細につきましては、販売会社にご確認ください。）一部解約金の支払いは、販売会社の営業所等において行うものとします。なお、委託会社自ら勧誘した受益者に対する支払いは、委託会社において行うものとします。

（４）帳簿書類の閲覧・謄写の請求権

受益者は委託会社に対し、その営業時間内に当該受益者に係る信託財産に関する帳簿書類の閲覧または謄写を請求することができます。

（５）反対者の買取請求権

信託契約の解約または重大な信託約款の変更を行う場合において、一定の期間内に委託会社に対して異議を述べた受益者は、法令に基づき、受託会社に対し、自己に帰属する受益権を、信託財産をもって買取

べき旨を請求することができます。

第3【ファンドの経理状況】

1. 当ファンドの財務諸表は、「財務諸表等の用語、様式及び作成方法に関する規則」（昭和38年大蔵省令第59号）（以下「財務諸表等規則」という。）ならびに同規則第2条の2の規定により、「投資信託財産の計算に関する規則」（平成12年総理府令第133号）（以下「投資信託財産計算規則」という。）に基づいて作成しております。

なお、財務諸表に掲載している金額は、円単位で表示しております。

2. 当ファンドは、金融商品取引法第193条の2第1項の規定に基づき、平成23年7月16日から平成24年7月17日までの財務諸表について、新日本有限責任監査法人による監査を受けております。

1【財務諸表】

損保ジャパン日本株オープン

(1)【貸借対照表】

(単位：円)

	第13期 (平成23年7月15日現在)	第14期 (平成24年7月17日現在)
資産の部		
流動資産		
コール・ローン	12,748,590	8,852,826
親投資信託受益証券	703,320,611	486,680,278
流動資産合計	716,069,201	495,533,104
資産合計		
	716,069,201	495,533,104
負債の部		
流動負債		
未払解約金	2,232,889	381,873
未払受託者報酬	375,207	280,883
未払委託者報酬	5,253,458	3,932,975
その他未払費用	11,196	8,360
流動負債合計	7,872,750	4,604,091
負債合計		
	7,872,750	4,604,091
純資産の部		
元本等		
元本	1,188,655,105	969,470,861
剰余金		
期末剰余金又は期末欠損金()	480,458,654	478,541,848
純資産合計	708,196,451	490,929,013
負債純資産合計	716,069,201	495,533,104

（２）【損益及び剰余金計算書】

（単位：円）

	第13期	第14期
	自 平成22年 7月16日 至 平成23年 7月15日	自 平成23年 7月16日 至 平成24年 7月17日
営業収益		
受取利息	5,140	4,096
有価証券売買等損益	32,889,925	96,040,333
営業収益合計	32,895,065	96,036,237
営業費用		
受託者報酬	773,339	591,734
委託者報酬	10,828,001	8,285,491
その他費用	23,082	17,622
営業費用合計	11,624,422	8,894,847
営業利益又は営業損失（ ）	21,270,643	104,931,084
経常利益又は経常損失（ ）	21,270,643	104,931,084
当期純利益又は当期純損失（ ）	21,270,643	104,931,084
一部解約に伴う当期純利益金額の分配額又は一部解約に伴う当期純損失金額の分配額（ ）	1,527,226	18,196,035
期首剰余金又は期首欠損金（ ）	553,072,073	480,458,654
剰余金増加額又は欠損金減少額	96,045,008	90,735,904
当期一部解約に伴う剰余金増加額又は欠損金減少額	96,045,008	90,735,904
剰余金減少額又は欠損金増加額	43,175,006	2,084,049
当期追加信託に伴う剰余金減少額又は欠損金増加額	43,175,006	2,084,049
分配金	-	-
期末剰余金又は期末欠損金（ ）	480,458,654	478,541,848

(3) 【注記表】

(重要な会計方針に係る事項に関する注記)

区分	第14期
	自 平成23年 7月16日 至 平成24年 7月17日
1. 有価証券の評価基準及び評価方法	親投資信託受益証券 移動平均法に基づき計算期間末日の基準価額で評価しております。
2. 費用・収益の計上基準	有価証券売買等損益の計上基準 約定日基準で計上しております。
3. その他	当計算期間は期末が休日のため平成23年 7月16日から平成24年 7月17日までとなっております。

(追加情報)

第14期
自 平成23年 7月16日 至 平成24年 7月17日
当計算期間の期首以後に行われる会計上の変更及び誤謬の訂正より、「会計上の変更及び誤謬の訂正に関する会計基準」（企業会計基準第24号 平成21年12月 4日）及び「会計上の変更及び誤謬の訂正に関する会計基準の適用指針」（企業会計基準適用指針第24号 平成21年12月 4日）を適用しております。

(貸借対照表に関する注記)

	第13期	第14期
	(平成23年 7月15日現在)	(平成24年 7月17日現在)
1. 計算期間末日における受益権の総数	1,188,655,105口	969,470,861口
2. 投資信託財産計算規則第55条の6第10号に規定する額	元本の欠損 480,458,654円	元本の欠損 478,541,848円
3. 計算期間の末日における1単位当たりの純資産の額	1口当たり純資産額 0.5958円 (1万口当たり純資産額 5,958円)	1口当たり純資産額 0.5064円 (1万口当たり純資産額 5,064円)

（損益及び剰余金計算書に関する注記）

第13期 自 平成22年 7月16日 至 平成23年 7月15日	第14期 自 平成23年 7月16日 至 平成24年 7月17日
<p>1. 分配金の計算過程</p> <p>第13期計算期間末（平成23年 7月15日）に経費控除後の配当等収益（2,815円）、収益調整金（45,938,387円）及び分配準備積立金（157,755,286円）を対象収益（203,696,488円）として、委託者が基準価額の水準、市況動向等を勘案した結果、分配を行わないことに決定しました。</p>	<p>1. 分配金の計算過程</p> <p>第14期計算期間末（平成24年 7月17日）に収益調整金（38,027,040円）及び分配準備積立金（128,406,666円）を対象収益（166,433,706円）として、委託者が基準価額の水準、市況動向等を勘案した結果、分配を行わないことに決定しました。</p>

（金融商品に関する注記）

	第13期 自 平成22年 7月16日 至 平成23年 7月15日	第14期 自 平成23年 7月16日 至 平成24年 7月17日
1. 金融商品の状況に関する事項	<p>（1）金融商品に対する取組方針 当ファンドは、証券投資信託であり、信託約款に基づき金融商品を投資として運用することを目的としております。</p> <p>（2）金融商品の内容およびその金融商品に係るリスク 金融商品の内容 当ファンドが保有している金融商品は、有価証券、コール・ローン等の金銭債権及び金銭債務であります。当ファンドが保有する有価証券の詳細は（有価証券関係）に記載しております。</p> <p>金融商品に係るリスク 当ファンドが実質的に保有している金融商品は、価格変動リスク等の市場リスク、信用リスク、流動性リスクに晒されております。</p> <p>（3）金融商品に係るリスク管理体制 委託会社では、運用に係る各種リスクについて運用部門が自ら確認するとともに、運用部門とは独立したコンプライアンス・リスク管理部が、全社リスク管理基本規程に従い各種リスクを監視し、その状況をリスク管理委員会等に定期的に報告しております。</p>	<p>（1）金融商品に対する取組方針 同左</p> <p>（2）金融商品の内容およびその金融商品に係るリスク 同左</p> <p>（3）金融商品に係るリスク管理体制 委託会社では、運用に係る各種リスクについて運用部門が自ら確認するとともに、運用部門とは独立したコンプライアンス・リスク管理部が、全社リスク管理基本規程に従い各種リスクを監視し、その状況をコンプライアンス・リスク管理委員会等に定期的に報告しております。</p>

<p>2. 金融商品の時価等に関する事項</p>	<p>市場リスク 金融市場における各金融商品の時価の推移を把握すること等により、ファンドの運用方針への遵守状況を管理しております。</p> <p>信用リスク 各金融商品の発行体の格付等信用情報をモニタリングすること等により、ファンドの投資制限等、運用方針への遵守状況を管理しております。</p> <p>流動性リスク 必要に応じて時価の推移をモニタリングすること等により、ファンドで保有する金融商品の流動性の状況を管理しております。</p> <p>また、内部監査部が運用リスク管理の適切性・有効性について内部監査を実施し、その結果を取締役会に報告するとともに、必要に応じて是正勧告及びそのフォローアップを実施しております。</p> <p>（４）金融商品の時価等に関する事項の補足説明 金融商品の時価には、市場価格に基づく価額のほか、市場価格がない場合には合理的に算定された価額が含まれております。当該価額の算定においては一定の前提条件等を採用しているため、異なる前提条件等によった場合、当該価額が異なることもあります。</p> <p>（１）貸借対照表計上額、時価およびその差額 当該ファンドの保有する金融商品は、原則としてすべて時価評価されているため、貸借対照表計上額と時価との差額はありません。</p> <p>（２）時価の算定方法 親投資信託受益証券 重要な会計方針に係る事項に関する注記に記載しております。 コール・ローン等の金銭債権及び金銭債務 短期間で決済されるため、帳簿価額を時価としております。</p>	<p>市場リスク 金融市場における各金融商品の時価の推移を把握すること等により、ファンドの運用方針への遵守状況を管理しております。</p> <p>信用リスク 各金融商品の発行体の格付等信用情報をモニタリングすること等により、ファンドの投資制限等、運用方針への遵守状況を管理しております。</p> <p>流動性リスク 必要に応じて時価の推移をモニタリングすること等により、ファンドで保有する金融商品の流動性の状況を管理しております。</p> <p>また、内部監査部が運用リスク管理の適切性・有効性について内部監査を実施し、その結果を取締役会に報告するとともに、必要に応じて是正勧告及びそのフォローアップを実施しております。</p> <p>（４）金融商品の時価等に関する事項の補足説明 同左</p> <p>（１）貸借対照表計上額、時価およびその差額 同左</p> <p>（２）時価の算定方法 同左</p>
--------------------------	---	--

（関連当事者との取引に関する注記）

第13期 （平成23年7月15日現在）	第14期 （平成24年7月17日現在）
該当事項はございません。	同左

（その他の注記）

	第13期 自 平成22年7月16日 至 平成23年7月15日	第14期 自 平成23年7月16日 至 平成24年7月17日
信託財産に係る期首元本額、期中追加設定元本額及び期中解約元本額		
期首元本額	1,313,243,709円	1,188,655,105円
期中追加設定元本額	102,749,854円	4,508,214円
期中解約元本額	227,338,458円	223,692,458円

（有価証券関係）

第13期（自平成22年7月16日 至平成23年7月15日）

売買目的有価証券

種類	当計算期間の損益に含まれた 評価差額（円）
親投資信託受益証券	30,108,424
合計	30,108,424

第14期（自平成23年7月16日 至平成24年7月17日）

売買目的有価証券

種類	当計算期間の損益に含まれた 評価差額（円）
親投資信託受益証券	77,667,572
合計	77,667,572

（デリバティブ取引等関係）

該当事項はございません。

（4）【附属明細表】

有価証券明細表

（ ）株式

該当事項はございません。

（ ）株式以外の有価証券

次表の通りです。

平成24年7月17日現在

種類	銘柄	券面総額（口）	評価額（円）	備考
親投資信託受益証券	損保ジャパン日本株マザーファンド	606,304,072	486,680,278	-
合計		606,304,072	486,680,278	-

（注）券面総額欄の数値は、口数を表示しております。

<参考>

当ファンドは「損保ジャパン日本株マザーファンド」受益証券を主要投資対象としており、貸借対照表の資産の部に計上された「親投資信託受益証券」はすべて同マザーファンドの受益証券です。なお、同マザーファンドの状況は次のとおりです。

*なお、以下は参考情報であり、監査証明の対象ではありません。

損保ジャパン日本株マザーファンドの状況

(1) 貸借対照表

区分	(平成23年7月15日現在)	(平成24年7月17日現在)
	金額(円)	金額(円)
資産の部		
流動資産		
金銭信託	784,649	392,956
コール・ローン	24,116,224	92,173,750
株式	6,445,266,650	6,089,474,600
未収入金	21,217,456	146,273,003
未収配当金	2,952,900	5,574,200
流動資産合計	6,494,337,879	6,333,888,509
資産合計	6,494,337,879	6,333,888,509
負債の部		
流動負債		
未払金	6,683,656	124,093,566
流動負債合計	6,683,656	124,093,566
負債合計	6,683,656	124,093,566
純資産の部		
元本等		
元本		
元本	6,969,686,276	7,736,249,508
剰余金		
欠損金	482,032,053	1,526,454,565
純資産合計	6,487,654,223	6,209,794,943
負債・純資産合計	6,494,337,879	6,333,888,509

「損保ジャパン日本株マザーファンド」は、平成10年7月31日に信託契約を締結し、平成24年7月5日に第14期決算を行いました。上の表は、平成23年7月15日及び平成24年7月17日現在における同マザーファンドの状況です。（同マザーファンドの計算期間は「損保ジャパン日本株オープン」の計算期間とは異なります。）

(2) 注記表

(重要な会計方針に係る事項に関する注記)

区分	自 平成23年 7月16日 至 平成24年 7月17日
1. 有価証券の評価基準及び評価方法	株式は移動平均法に基づき、以下の通り原則として時価で評価しております。 原則として取引所における計算期間末日の最終相場で評価しております。計算期間末日に当該取引所の最終相場がない場合には当該取引所における直近の日の最終相場で評価しておりますが、直近の日の最終相場によることが適当でない認められた場合は、当該取引所における計算期間末日又は直近の日の気配相場で評価しております。
2. 費用・収益の計上基準	(1) 受取配当金の計上基準 受取配当金は、株式の配当落ち日において、確定配当金額又は予想配当金額を計上しております。 (2) 有価証券売買等損益の計上基準 約定日基準で計上しております。
3. その他	当計算期間は期末が休日のため平成23年 7月16日から平成24年 7月17日までとなっております。

(追加情報)

自 平成23年 7月16日 至 平成24年 7月17日
当計算期間の期首以後に行われる会計上の変更及び誤謬の訂正より、「会計上の変更及び誤謬の訂正に関する会計基準」（企業会計基準第24号 平成21年12月 4日）及び「会計上の変更及び誤謬の訂正に関する会計基準の適用指針」（企業会計基準適用指針第24号 平成21年12月 4日）を適用しております。

(貸借対照表に関する注記)

	(平成23年 7月15日現在)	(平成24年 7月17日現在)
1. 計算期間末日における受益権の総数	6,969,686,276口	7,736,249,508口
2. 投資信託財産計算規則第55条の6第10号に規定する額	元本の欠損 482,032,053円	元本の欠損 1,526,454,565円
3. 計算期間の末日における1単位当たりの純資産の額	1口当たり純資産額 0.9308円 (1万口当たり純資産額 9,308円)	1口当たり純資産額 0.8027円 (1万口当たり純資産額 8,027円)

（金融商品に関する注記）

	自 平成22年 7月16日 至 平成23年 7月15日	自 平成23年 7月16日 至 平成24年 7月17日
1. 金融商品の状況に関する事項	<p>（1）金融商品に対する取組方針 当ファンドは、証券投資信託であり、信託約款に基づき金融商品を投資として運用することを目的としております。</p> <p>（2）金融商品の内容およびその金融商品に係るリスク 金融商品の内容 当ファンドが保有している金融商品は、有価証券、コール・ローン等の金銭債権及び金銭債務であります。当ファンドが保有する有価証券の詳細は（有価証券関係）に記載しております。</p> <p>金融商品に係るリスク 当ファンドが実質的に保有している金融商品は、価格変動リスク等の市場リスク、信用リスク、流動性リスクに晒されております。</p> <p>（3）金融商品に係るリスク管理体制 委託会社では、運用に係る各種リスクについて運用部門が自ら確認するとともに、運用部門とは独立したコンプライアンス・リスク管理部が、全社リスク管理基本規程に従い各種リスクを監視し、その状況をリスク管理委員会等に定期的に報告しております。</p> <p>市場リスク 金融市場における各金融商品の時価の推移を把握すること等により、ファンドの運用方針への遵守状況を管理しております。</p> <p>信用リスク 各金融商品の発行体の格付等信用情報をモニタリングすること等により、ファンドの投資制限等、運用方針への遵守状況を管理しております。</p> <p>流動性リスク 必要に応じて時価の推移をモニタリングすること等により、ファンドで保有する金融商品の流動性の状況を管理しております。</p>	<p>（1）金融商品に対する取組方針 同左</p> <p>（2）金融商品の内容およびその金融商品に係るリスク 同左</p> <p>（3）金融商品に係るリスク管理体制 委託会社では、運用に係る各種リスクについて運用部門が自ら確認するとともに、運用部門とは独立したコンプライアンス・リスク管理部が、全社リスク管理基本規程に従い各種リスクを監視し、その状況をコンプライアンス・リスク管理委員会等に定期的に報告しております。</p> <p>市場リスク 金融市場における各金融商品の時価の推移を把握すること等により、ファンドの運用方針への遵守状況を管理しております。</p> <p>信用リスク 各金融商品の発行体の格付等信用情報をモニタリングすること等により、ファンドの投資制限等、運用方針への遵守状況を管理しております。</p> <p>流動性リスク 必要に応じて時価の推移をモニタリングすること等により、ファンドで保有する金融商品の流動性の状況を管理しております。</p>

<p>2. 金融商品の時価等に関する事項</p>	<p>また、内部監査部が運用リスク管理の適切性・有効性について内部監査を実施し、その結果を取締役会に報告するとともに、必要に応じて是正勧告及びそのフォローアップを実施しております。</p> <p>(4) 金融商品の時価等に関する事項の補足説明</p> <p>金融商品の時価には、市場価格に基づく価額のほか、市場価格がない場合には合理的に算定された価額が含まれております。当該価額の算定においては一定の前提条件等を採用しているため、異なる前提条件等によった場合、当該価額が異なることもあります。</p> <p>(1) 貸借対照表計上額、時価およびその差額</p> <p>当該ファンドの保有する金融商品は、原則としてすべて時価評価されているため、貸借対照表計上額と時価との差額はありませぬ。</p> <p>(2) 時価の算定方法</p> <p>株式</p> <p>重要な会計方針に係る事項に関する注記に記載しております。</p> <p>コール・ローン等の金銭債権及び金銭債務</p> <p>短期間で決済されるため、帳簿価額を時価としております。</p>	<p>また、内部監査部が運用リスク管理の適切性・有効性について内部監査を実施し、その結果を取締役会に報告するとともに、必要に応じて是正勧告及びそのフォローアップを実施しております。</p> <p>(4) 金融商品の時価等に関する事項の補足説明</p> <p>同左</p> <p>(1) 貸借対照表計上額、時価およびその差額</p> <p>同左</p> <p>(2) 時価の算定方法</p> <p>同左</p>
--------------------------	--	--

(関連当事者との取引に関する注記)

(平成23年7月15日現在)	(平成24年7月17日現在)
該当事項はございません。	同左

（その他の注記）

	自 平成22年 7月16日 至 平成23年 7月15日	自 平成23年 7月16日 至 平成24年 7月17日
開示対象ファンドの期首における当該マ ザーファンドの元本額	6,602,022,384円	6,969,686,276円
同期中における追加設定元本額	1,149,795,062円	1,607,450,981円
同期中における解約元本額	782,131,170円	840,887,749円
同期末における元本の内訳*		
ファンド名		
損保ジャパン日本株オープン	755,608,736円	606,304,072円
損保ジャパン日本株ファンド	1,820,299,960円	2,239,879,316円
ハッピーエイジング20	1,209,175,451円	1,304,399,597円
ハッピーエイジング30	1,261,405,810円	1,389,150,687円
ハッピーエイジング40	1,243,465,512円	1,419,895,900円
ハッピーエイジング50	381,056,579円	447,170,065円
ハッピーエイジング60	70,692,771円	89,816,104円
損保ジャパン日本株オープン(D C年 金)	150,911,188円	173,691,669円
スター・マンスリープラス	77,070,269円	65,942,098円
(合計)	6,969,686,276円	7,736,249,508円

* 当該親投資信託受益証券を投資対象とする証券投資信託ごとの元本額

（有価証券関係）

（自平成22年 7月16日 至平成23年 7月15日）

売買目的有価証券

種類	当計算期間の損益に含まれた 評価差額（円）
株式	46,187,254
合計	46,187,254

（自平成23年 7月16日 至平成24年 7月17日）

売買目的有価証券

種類	当計算期間の損益に含まれた 評価差額（円）
株式	329,787,566
合計	329,787,566

（デリバティブ取引等関係）

該当事項はございません。

(3) 附属明細表

有価証券明細表

() 株式

次表の通りです。

平成24年7月17日現在

通貨種類	銘柄	株数	評価単価	評価金額	備考
日本・円	長谷工コーポレーション	984,500	55	54,147,500	-
	戸田建設	42,000	242	10,164,000	-
	協和エクシオ	49,700	822	40,853,400	-
	麒麟HD	70,000	910	63,700,000	-
	エディオン	42,700	359	15,329,300	-
	アルフレッサホールディングス	9,500	4,325	41,087,500	-
	ナフコ	5,800	1,420	8,236,000	-
	ゲンゼ	75,000	201	15,075,000	-
	ドトール・日レスHD	16,900	1,028	17,373,200	-
	ココカラファイン	10,300	2,804	28,881,200	-
	日本製紙G本社	23,200	1,060	24,592,000	-
	東亜合成	61,000	281	17,141,000	-
	イビデン	9,300	1,268	11,792,400	-
	カネカ	79,000	409	32,311,000	-
	イーピーエス	85	207,600	17,646,000	-
	塩野義製薬	133,600	1,168	156,044,800	-
	ツムラ	32,500	2,195	71,337,500	-
	日医工	10,300	1,781	18,344,300	-
	テルモ	23,900	3,310	79,109,000	-
	みらかホールディングス	6,000	3,365	20,190,000	-
	パーク24	17,900	1,219	21,820,100	-
	オービック	2,300	15,680	36,064,000	-
	ビー・エム・エル	5,000	2,135	10,675,000	-
	もしもしホットライン	36,900	810	29,889,000	-
	富士フイルムHLDGS	31,800	1,345	42,771,000	-
	JXホールディングス	158,000	356	56,248,000	-
	東海ゴム工業	27,600	809	22,328,400	-
	新日本製鐵	630,000	157	98,910,000	-
	住友金属工業	294,000	115	33,810,000	-
	JFEホールディングス	78,200	1,090	85,238,000	-
	山陽特殊製鋼	51,000	317	16,167,000	-
	三井金属	152,000	165	25,080,000	-
	ユニオンツール	10,800	1,124	12,139,200	-
	ダイキン工業	78,000	2,054	160,212,000	-
	ダイフク	43,500	462	20,097,000	-
	東芝	201,000	275	55,275,000	-
	三菱電機	306,000	602	184,212,000	-
	日立工機	40,500	613	24,826,500	-
	日本電産	41,200	6,010	247,612,000	-
	ジーエス・ユアサコーポ	175,000	322	56,350,000	-
	メルコホールディングス	14,100	1,643	23,166,300	-
	富士通	253,000	344	87,032,000	-
	サンケン電気	52,000	298	15,496,000	-
	富士通ゼネラル	55,000	627	34,485,000	-

	ソニー	50,600	964	48,778,400	-
	ミツミ電機	24,100	474	11,423,400	-
	日本電波工業	10,500	867	9,103,500	-
	デンソー	56,000	2,446	136,976,000	-
	コーセル	10,200	1,007	10,271,400	-
	スタンレー電気	38,100	1,113	42,405,300	-
	ウシオ電機	65,600	922	60,483,200	-
	新光電気工業	26,200	546	14,305,200	-
	村田製作所	7,000	4,005	28,035,000	-
	日産自動車	26,600	700	18,620,000	-
	トヨタ自動車	20,000	2,989	59,780,000	-
	本田技研	80,700	2,468	199,167,600	-
	エクセディ	19,400	1,581	30,671,400	-
	タカタ	22,900	1,548	35,449,200	-
	サイゼリヤ	28,900	1,200	34,680,000	-
	HOYA	22,400	1,720	38,528,000	-
	キャノン	37,600	2,878	108,212,800	-
	パラマウントベッドHD	7,700	2,416	18,603,200	-
	トッパン・フォームズ	33,300	655	21,811,500	-
	大日本印刷	101,000	620	62,620,000	-
	任天堂	12,700	8,910	113,157,000	-
	ニフコ	32,900	1,798	59,154,200	-
	三井物産	103,900	1,179	122,498,100	-
	東京エレクトロン	12,500	3,490	43,625,000	-
	住友商事	177,500	1,112	197,380,000	-
	三菱商事	66,600	1,595	106,227,000	-
	島忠	18,300	1,703	31,164,900	-
	イズミ	6,700	1,689	11,316,300	-
	ケーズホールディングス	31,000	2,274	70,494,000	-
	三菱UFJフィナンシャルG	387,400	377	146,049,800	-
	りそなホールディングス	178,700	320	57,184,000	-
	三井住友トラストHD	232,000	241	55,912,000	-
	三井住友フィナンシャルG	29,300	2,523	73,923,900	-
	千葉銀行	147,000	474	69,678,000	-
	横浜銀行	344,000	369	126,936,000	-
	群馬銀行	90,000	388	34,920,000	-
	百五銀行	55,000	333	18,315,000	-
	京都銀行	21,000	590	12,390,000	-
	みずほフィナンシャルG	1,182,300	128	151,334,400	-
	山口フィナンシャルG	60,000	692	41,520,000	-
	ジャフコ	24,500	1,403	34,373,500	-
	野村ホールディングス	135,900	269	36,557,100	-
	MS&AD	133,600	1,301	173,813,600	-
	第一生命	1,275	81,200	103,530,000	-
	東京海上HD	63,500	1,877	119,189,500	-
	ゴールドクレスト	9,500	1,298	12,331,000	-
	東日本旅客鉄道	53,400	5,060	270,204,000	-
	西日本旅客鉄道	12,100	3,420	41,382,000	-
	山九	118,000	294	34,692,000	-
	商船三井	381,000	242	92,202,000	-

	住友倉庫	59,000	365	21,535,000	-
	日本電信電話	76,100	3,695	281,189,500	-
	ゼンリン	16,400	739	12,119,600	-
	沖縄電力	6,500	2,391	15,541,500	-
	ベネッセホールディングス	26,400	3,735	98,604,000	-
	ニチイ学館	43,400	787	34,155,800	-
	ダイセキ	23,200	1,366	31,691,200	-
通貨計・円				6,089,474,600	-
ファンド計				6,089,474,600	-

() 株式以外の有価証券
該当事項はございません。

2【ファンドの現況】

【純資産額計算書】

平成24年7月31日現在

資産総額（円）	487,971,306
負債総額（円）	296,491
純資産総額（ - ）（円）	487,674,815
発行済数量（口）	966,994,025
1単位当り純資産額（ / ）（円）	0.5043

<参考>

純資産額計算書

損保ジャパン日本株マザーファンド

平成24年7月31日現在

資産総額（円）	6,294,916,461
負債総額（円）	0
純資産総額（ - ）（円）	6,294,916,461
発行済数量（口）	7,869,723,446
1単位当り純資産額（ / ）（円）	0.7999

第4【内国投資信託受益証券事務の概要】

1. 名義書換

該当事項はありません。

2. 受益者名簿

作成しません。

3. 受益者集会

開催しません。

4. 受益者に対する特典

ありません。

5. 譲渡制限の内容

譲渡制限はありません。

6. 受益証券の再発行

受益者は、委託会社がやむを得ない事情等により受益証券を発行する場合を除き、無記名式受益証券から記名式受益証券への変更の請求、記名式受益証券から無記名式受益証券への変更の請求、受益証券の再発行の請求を行なわないものとします。

7. 受益権の譲渡

受益者は、その保有する受益権を譲渡する場合には、当該受益者の譲渡の対象とする受益権が記載または記録されている振替口座簿に係る振替機関等に振替の申請をするものとします。

前記の申請のある場合には、前記の振替機関等は、当該譲渡に係る譲渡人の保有する受益権の口数の減少および譲受人の保有する受益権の口数の増加につき、その備える振替口座簿に記載または記録するものとします。ただし、前記の振替機関等が振替先口座を開設したものでない場合には、譲受人の振替先口座を開設した他の振替機関等（当該他の振替機関等の上位機関を含みます。）に社振法の規定にしたがい、譲受人の振替先口座に受益権の口数の増加の記載または記録が行なわれるよう通知するものとします。

委託会社は、前記に規定する振替について、当該受益者の譲渡の対象とする受益権が記載または記録されている振替口座簿に係る振替機関等と譲受人の振替先口座を開設した振替機関等が異なる場合等において、委託会社が必要と認めるときまたはやむをえない事情があると判断したときは、振替停止日や振替停止期間を設けることができます。

8. 受益権の譲渡の対抗要件

受益権の譲渡は、振替口座簿への記載または記録によらなければ、委託会社および受託会社に対抗することができません。

9. 受益権の再分割

委託会社は、受託会社と協議のうえ、社振法に定めるところにしたがい、一定日現在の受益権を均等に再分割できるものとします。

10. 償還金

償還金は、償還日において振替機関等の振替口座簿に記載または記録されている受益者（償還日以前において一部解約が行なわれた受益権にかかる受益者を除きます。また、当該償還日以前に設定された受益権で取得申込代金支払前のため販売会社の名義で記載または記録されている受益権については原則として取得申込者として）に支払います。

11. 質権口記載又は記録の受益権の取り扱いについて

振替機関等の振替口座簿の質権口に記載または記録されている受益権にかかる収益分配金の支払い、一部解約の実行の請求の受付、一部解約金および償還金の支払い等については、信託約款の規定によるほか、民法その他の法令等にしたがって取り扱われます。

第三部【委託会社等の情報】

第1【委託会社等の概況】

1【委託会社等の概況】

(1) 資本金の額（平成24年8月末現在）

資本金の額	1,550百万円
会社が発行する株式の総数	50,000株
発行済株式総数	24,085株
最近5年間における主な資本金の額の増減	

平成21年12月29日 資本金の額を1,200百万円から1,550百万円に増額しました。

(2) 会社の機構（平成24年8月末現在）

会社の意思決定機構

定款に基づき3名以上20名以内の取締役が株主総会において選任されます。取締役の選任は、発行済株式総数のうち議決権を行使することができる株式数の3分の1以上にあたる株式を有する株主が出席して、その過半数によって決し、累積投票によらないものとします。

取締役の任期は、就任後1年以内の最終の決算期に関する定時株主総会の終結のときまでとします。補欠により就任した取締役の任期は、前任取締役の残任期間までとし、増員により就任した取締役の任期は、他の取締役の残任期間と同一とします。

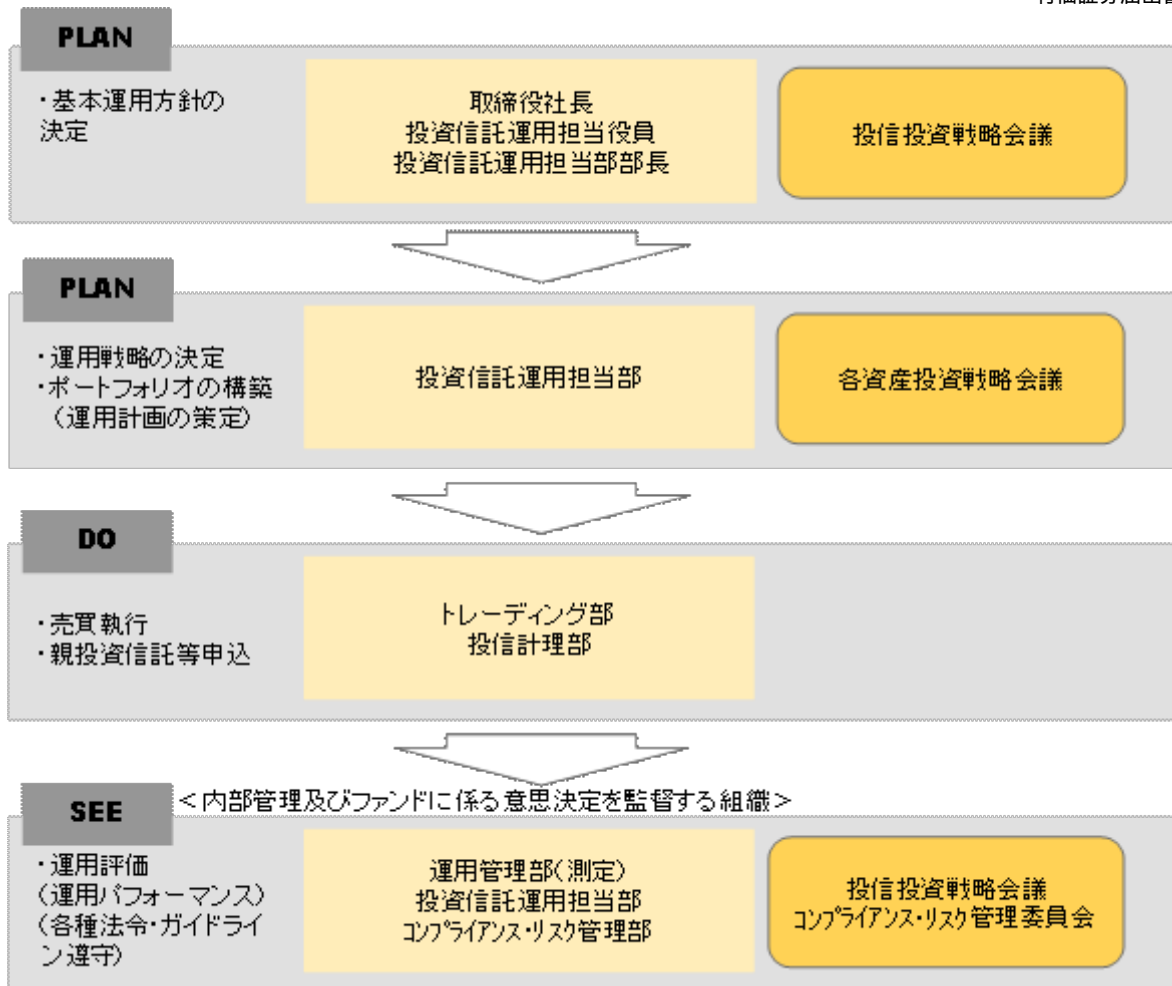
取締役会は、取締役中より代表取締役を選任します。また、取締役の中から会長、社長、専務取締役及び常務取締役を選任することができます。

取締役会は、取締役社長が召集し、議長となります。取締役社長に事故あるときはあらかじめ取締役会で定めた順序により、他の取締役がその任にあたります。取締役会の招集通知は開催日の少なくとも3日前にこれを発します。ただし、緊急の必要のあるときはこの限りではありません。

取締役会は、法令または定款に定める事項の他、業務執行に関する重要事項を決定します。その決議は、取締役の過半数が出席し、その出席取締役の過半数をもって行います。

投資運用の意思決定機構

- ・ 投信投資戦略会議は、ファンドの基本運用方針の分析と決定を行います。
 - ・ 各資産投資戦略会議は、投信投資戦略会議の基本運用方針に基づき、ファンドの運用戦略を決定し、運用計画を策定します。
- 銘柄の選定にあたっては「いかなる資産も本来の投資価値を有しており、市場価格は中長期的にはこの投資価値に収束する。したがって、市場価格と投資価値の乖離が超過収益の源泉となる。」という当社の投資哲学に基づき、各資産、市場、銘柄の割安・割高の度合いを算出するために、各々の「本来あるべき投資価値」を分析することに注力しています。
- ・ 各資産投資戦略会議で策定された運用計画に基づき、トレーディング部が最良執行の観点から売買を執行します。
 - ・ 運用状況の分析・評価等は運用担当部で行い、投信投資戦略会議に報告されます。また、売買チェック、リスク管理、各種法令、ガイドライン遵守の状況は、コンプライアンス・リスク管理部で確認を行い、コンプライアンス・リスク管理委員会に報告されます。



2【事業の内容及び営業の概況】

「投資信託及び投資法人に関する法律」に定める投資信託委託会社である委託会社は、証券投資信託の設定を行うとともに「金融商品取引法」に定める金融商品取引業者としてその運用（投資運用業）ならびに証券投資信託の募集又は私募（第二種金融商品取引業）を行っています。また「金融商品取引法」に定める投資一任契約に基づく運用（投資運用業）および投資助言業務を行っています。

委託会社の運用する投資信託（親投資信託を除きます。）は平成24年8月末現在、計78本（追加型株式投資信託74本、単位型株式投資信託4本）であり、その純資産総額の合計は252,675百万円です。

3【委託会社等の経理状況】

- 1．委託会社である損保ジャパン日本興亜アセットマネジメント株式会社（以下、「委託会社」という。）の財務諸表は、「財務諸表等の用語、様式及び作成方法に関する規則」（昭和38年大蔵省令第59号。以下「財務諸表等規則」という。）、ならびに同規則第2条の規定に基づき、「金融商品取引業等に関する内閣府令」（平成19年内閣府令第52号）により作成しております。
- 2．委託会社は、金融商品取引法第193条の2第1項の規定に基づき、事業年度（平成23年4月1日から平成24年3月31日まで）の財務諸表について、新日本有限責任監査法人による監査を受けております。

(1) 【貸借対照表】

		前事業年度 (平成23年3月31日)	当事業年度 (平成24年3月31日)
区分	注記 番号	金額(千円)	金額(千円)
(資産の部)			
流動資産			
1 現金・預金		1,405,679	1,657,198
2 前払費用		48,213	61,869
3 未収委託者報酬		454,473	445,492
4 未収運用受託報酬		218,965	225,939
5 未収収益		24	26
6 その他		657	5,123
流動資産合計		2,128,013	2,395,650
固定資産			
1 有形固定資産			
(1) 建物	* 1	81,367	67,779
(2) 器具備品	* 1	47,612	24,189
有形固定資産合計		128,980	91,968
2 無形固定資産			
(1) 電話加入権		4,535	4,535
(2) 意匠権		15	1
無形固定資産合計		4,550	4,536
3 投資その他の資産			
(1) 投資有価証券		25,013	26,392
(2) 関係会社株式		41,085	41,085
(3) 長期差入保証金		193,917	193,917
(4) その他		24	29
投資その他の資産合計		260,040	261,424
固定資産合計		393,571	357,929
資産合計		2,521,585	2,753,579

		前事業年度 (平成23年3月31日)		当事業年度 (平成24年3月31日)	
区分	注記 番号	金額(千円)		金額(千円)	
(負債の部)					
流動負債					
1 預り金			5,196		8,026
2 未払金					
(1) 未払手数料		205,358		193,715	
(2) その他未払金	* 2	81,409	286,767	90,111	283,826
3 未払費用	* 2		165,776		174,396
4 未払消費税等			21,571		51,506
5 未払法人税等			7,947		8,408
6 賞与引当金			38,191		46,161
流動負債合計			525,451		572,327
固定負債					
1 退職給付引当金			27,191		36,984
2 資産除去債務			7,233		7,361
固定負債合計			34,424		44,345
負債合計			559,876		616,673
(純資産の部)					
株主資本					
1 資本金			1,550,000		1,550,000
2 資本剰余金					
(1) 資本準備金			504,824		413,280
(2) その他資本剰余金			840,448		-
資本剰余金合計			1,345,273		413,280
3 利益剰余金					
(1) その他利益剰余金					
繰越利益剰余金			931,993		174,819
利益剰余金合計			931,993		174,819
株主資本合計			1,963,280		2,138,099
評価・換算差額等					
1 その他有価証券評価差額金			1,571		1,192
評価・換算差額等合計			1,571		1,192
純資産合計			1,961,708		2,136,906
負債・純資産合計			2,521,585		2,753,579

（ 2 ） 【 損益計算書 】

区分	注記 番号	前事業年度 (自 平成22年 4月 1日 至 平成23年 3月31日)		当事業年度 (自 平成23年 4月 1日 至 平成24年 3月31日)	
		金額 (千円)		金額 (千円)	
営業収益					
1 委託者報酬		2,087,471		2,230,173	
2 運用受託報酬	* 1	1,119,624	3,207,095	2,102,922	4,333,096
営業費用					
1 支払手数料	* 1	983,355		1,036,217	
2 広告宣伝費		18,473		9,632	
3 公告費		4,353		2,605	
4 調査費		815,932		1,069,759	
(1) 調査費	* 1	375,917		514,165	
(2) 委託調査費	* 1	438,375		553,110	
(3) 図書費		1,640		2,483	
5 営業雑経費		153,663		146,308	
(1) 通信費		22,499		21,015	
(2) 印刷費		124,238		117,009	
(3) 諸会費		6,926	1,975,779	8,283	2,264,524
一般管理費					
1 給料		866,979		1,266,858	
(1) 役員報酬	*1, *2	35,800		48,673	
(2) 給料・手当		742,301		1,128,546	
(3) 賞与		88,877		89,637	
2 福利厚生費		84,635		85,435	
3 交際費		2,994		5,241	
4 寄付金		100		100	
5 旅費交通費		24,139		34,135	
6 法人事業税		8,453		10,345	
7 租税公課		5,779		6,466	
8 不動産賃借料		193,932		232,869	
9 退職給付費用		23,281		30,164	
10 賞与引当金繰入		38,191		46,161	

区分	注記 番号	前事業年度 (自 平成22年 4月 1日 至 平成23年 3月31日)		当事業年度 (自 平成23年 4月 1日 至 平成24年 3月31日)	
		金額(千円)		金額(千円)	
11 固定資産減価償却費		43,760		39,575	
12 諸経費	* 1	146,951	1,439,200	134,414	1,891,767
営業利益又は営業損失()			207,884		176,803
営業外収益					
1 受取配当金		237		415	
2 受取利息		261		186	
3 有価証券売却益		362		613	
4 有価証券償還益		22		-	
5 為替差益		-		281	
6 雑益		1,432	2,315	817	2,314
営業外費用					
1 為替差損		1,783		-	
2 雑損		2	1,785	2,008	2,008
経常利益又は経常損失()			207,354		177,110
特別損失					
1 固定資産除却損	* 3	241		1	
2 その他特別損失	* 4	26,796	27,038	-	1
税引前当期純利益又は税引前当期純損失()			234,392		177,109
法人税、住民税及び事業税			2,290		2,290
当期純利益又は当期純損失()			236,682		174,819

（ 3 ） 【株主資本等変動計算書】

（単位：千円）

	前事業年度 （自 平成22年 4月 1日 至 平成23年 3月31日）	当事業年度 （自 平成23年 4月 1日 至 平成24年 3月31日）
株主資本		
資本金		
当期首残高	1,550,000	1,550,000
当期変動額		
当期変動額合計	-	-
当期末残高	1,550,000	1,550,000
資本剰余金		
資本準備金		
当期首残高	504,824	504,824
当期変動額		
資本準備金からその他資本剰余金へ の振替	-	91,544
当期変動額合計	-	91,544
当期末残高	504,824	413,280
その他資本剰余金		
当期首残高	-	840,448
当期変動額		
合併による増加	840,448	-
資本準備金からその他資本剰余金へ の振替	-	91,544
欠損填補	-	931,993
当期変動額合計	840,448	840,448
当期末残高	840,448	-
資本剰余金合計		
当期首残高	504,824	1,345,273
当期変動額		
合併による増加	840,448	-
欠損填補	-	931,993
当期変動額合計	840,448	931,993
当期末残高	1,345,273	413,280
利益剰余金		
繰越利益剰余金		
当期首残高	695,310	931,993
当期変動額		
欠損填補	-	931,993
当期純利益又は当期純損失（ ）	236,682	174,819
当期変動額合計	236,682	1,106,812
当期末残高	931,993	174,819

	前事業年度 (自 平成22年 4月 1日 至 平成23年 3月 31日)	当事業年度 (自 平成23年 4月 1日 至 平成24年 3月 31日)
利益剰余金合計		
当期首残高	695,310	931,993
当期変動額		
欠損填補	-	931,993
当期純利益又は当期純損失()	236,682	174,819
当期変動額合計	236,682	1,106,812
当期末残高	931,993	174,819
株主資本合計		
当期首残高	1,359,514	1,963,280
当期変動額		
合併による増加	840,448	-
当期純利益又は当期純損失()	236,682	174,819
当期変動額合計	603,765	174,819
当期末残高	1,963,280	2,138,099
評価・換算差額等		
その他有価証券評価差額金		
当期首残高	460	1,571
当期変動額		
株主資本以外の項目の事業年度中の変動額(純額)	2,031	378
当期変動額合計	2,031	378
当期末残高	1,571	1,192
評価・換算差額等合計		
当期首残高	460	1,571
当期変動額		
株主資本以外の項目の事業年度中の変動額(純額)	2,031	378
当期変動額合計	2,031	378
当期末残高	1,571	1,192
純資産合計		
当期首残高	1,359,974	1,961,708
当期変動額		
合併による増加	840,448	-
当期純利益又は当期純損失()	236,682	174,819
株主資本以外の項目の事業年度中の変動額(純額)	2,031	378
当期変動額合計	601,734	175,197
当期末残高	1,961,708	2,136,906

重要な会計方針

1．有価証券の評価基準及び評価方法

(1) 子会社株式

移動平均法による原価法を採用しております。

(2) その他有価証券

時価のあるもの

決算日の市場価格等に基づく時価法（評価差額は全部純資産直入法により処理し、売却原価は移動平均法より算定）を採用しております。

時価のないもの

移動平均法による原価法を採用しております。

2．固定資産の減価償却の方法

(1) 有形固定資産（リース資産を除く）

定率法を採用しております。

なお、主な耐用年数は以下のとおりであります。

建物	15年
器具備品	3～20年

(2) リース資産

所有権移転外ファイナンス・リース取引に係るリース資産

リース期間を耐用年数とし、残存価額を零とする定額法を採用しております。

なお、所有権移転外ファイナンス・リース取引のうち、リース取引開始日が平成20年3月31日以前のものについては、通常の賃貸借取引に係る方法に準じた会計処理によっております。

3．外貨建の資産及び負債の本邦通貨への換算基準

外貨建金銭債権債務は、期末日の直物為替相場により円貨に換算し、換算差額は損益として処理しております。

4．引当金の計上基準

(1) 賞与引当金

従業員賞与の支給に充てるため、賞与支給見込額の当事業年度負担額を計上しております。

(2) 退職給付引当金

従業員の退職給付に備えるため、当事業年度末における要支給額を計上しております。

退職給付債務の計算に当たっては、「退職給付会計に関する実務指針」（日本公認会計士協会 会計制度委員会報告第13号）に定める簡便法によっております。

5．消費税等の会計処理方法

税抜方式を採用しております。

追加情報

（会計上の変更及び誤謬の訂正に関する会計基準等の適用）

当事業年度の期首以後に行われる会計上の変更及び過去の誤謬の訂正より、「会計上の変更及び誤謬の訂正に関する会計基準」（企業会計基準第24号 平成21年12月4日）及び「会計上の変更及び誤謬の訂正に関する会計基準の適用方針」（企業会計基準適用指針第24号 平成21年12月4日）を適用しております。

注記事項

（貸借対照表関係）

* 1．有形固定資産の減価償却累計額は、次のとおりであります。

	前事業年度 (平成23年3月31日)	当事業年度 (平成24年3月31日)
建物	21,783千円	35,372千円
器具備品	59,352	57,527

* 2．関係会社に対する主な資産・負債

区分掲記されたもの以外で各科目に含まれているものは、次のとおりであります。

	前事業年度 (平成23年3月31日)	当事業年度 (平成24年3月31日)
その他未払金	10,000千円	10,000千円
未払費用	5,846	4,336

（損益計算書関係）

* 1．関係会社との取引に係るものが、次のとおり含まれております。

	前事業年度 (自平成22年4月1日 至平成23年3月31日)	当事業年度 (自平成23年4月1日 至平成24年3月31日)
運用受託報酬	4,157千円	-千円
支払手数料	5,745	-
調査費	721	-
委託調査費	53,500	77,288
役員報酬	-	6,174
諸経費	2,670	4,504

* 2．役員報酬の限度額は、次のとおりであります。

	前事業年度 (自平成22年4月1日 至平成23年3月31日)	当事業年度 (自平成23年4月1日 至平成24年3月31日)
取締役 年額	200,000千円以内	200,000千円以内
監査役 年額	50,000	50,000

* 3．固定資産除却損の内容は、次のとおりであります。

	前事業年度 (自平成22年4月1日 至平成23年3月31日)	当事業年度 (自平成23年4月1日 至平成24年3月31日)
器具備品	241千円	1千円

* 4 . その他特別損失の内容は、次のとおりであります。

	前事業年度 (自 平成22年 4 月 1 日 至 平成23年 3 月31日)	当事業年度 (自 平成23年 4 月 1 日 至 平成24年 3 月31日)
その他特別損失	受入出向者負担金の見直しに伴う過年度影響額26,368千円、資産除去債務会計基準の適用に伴う影響額428千円であります。	

(株主資本等変動計算書関係)

前事業年度(自 平成22年 4 月 1 日 至 平成23年 3 月31日)

1 . 発行済株式に関する事項

株式の種類	当事業年度 期首株式数	当事業年度 増加株式数	当事業年度 減少株式数	当事業年度末 株式数
普通株式	16,860株	7,225株	- 株	24,085株

(注) 当事業年度に増加しました7,225株は、平成22年10月 1 日付のゼスト・アセットマネジメント株式会社との合併に伴う新株発行であります。

2 . 自己株式に関する事項

該当事項はありません。

3 . 新株予約権等に関する事項

該当事項はありません。

4 . 剰余金の配当に関する事項

(1) 配当金支払額

該当事項はありません。

(2) 基準日が当期に属する配当のうち、配当の効力発生日が翌期となるもの

該当事項はありません。

当事業年度(自 平成23年 4 月 1 日 至 平成24年 3 月31日)

1 . 発行済株式に関する事項

株式の種類	当事業年度 期首株式数	当事業年度 増加株式数	当事業年度 減少株式数	当事業年度末 株式数
普通株式	24,085株	- 株	- 株	24,085株

2 . 自己株式に関する事項

該当事項はありません。

3. 新株予約権等に関する事項

該当事項はありません。

4. 剰余金の配当に関する事項

(1) 配当金支払額

該当事項はありません。

(2) 基準日が当期に属する配当のうち、配当の効力発生日が翌期となるもの

該当事項はありません。

(リース取引関係)

1. ファイナンス・リース取引

所有権移転外ファイナンス・リース取引

(1) リース資産の内容

有形固定資産

器具備品であります。

(2) リース資産の減価償却の方法

重要な会計方針「2. 固定資産の減価償却の方法」に記載のとおりであります。

なお、所有権移転外ファイナンス・リース取引のうち、リース取引開始日が平成20年3月31日以前のものについては、通常の賃貸借処理に係る方法に準じた会計処理によっており、その内容は次のとおりであります。

リース物件の取得価額相当額、減価償却累計額相当額、減損損失累計額相当額及び期末残高相当額
(単位：千円)

	前事業年度（平成23年3月31日）		
	取得価額相当額	減価償却累計額相当額	期末残高相当額
器具備品	22,549	17,829	4,720
合計	22,549	17,829	4,720

(単位：千円)

	当事業年度（平成24年3月31日）		
	取得価額相当額	減価償却累計額相当額	期末残高相当額
器具備品	14,131	13,324	806
合計	14,131	13,324	806

未経過リース料期末残高相当額等

(単位：千円)

	前事業年度 (平成23年3月31日)	当事業年度 (平成24年3月31日)
未経過リース料期末 残高相当額		
1年内	4,254	886
1年超	886	-
合計	5,141	886

支払リース料、リース資産減損勘定の取崩額、減価償却費相当額、支払利息相当額及び減損損失

(単位：千円)

	前事業年度 (自 平成22年4月1日 至 平成23年3月31日)	当事業年度 (自 平成23年4月1日 至 平成24年3月31日)
支払リース料	5,069	4,386
減価償却費相当額	4,509	3,913
支払利息相当額	353	132

減価償却費相当額の算定方法

リース期間を耐用年数とし、残存価額を零とする定額法によっております。

利息相当額の算定方法

リース料総額とリース物件の取得価額相当額との差額を利息相当額とし、各期への配分方法については、利息法によっております。

(減損損失について)

リース資産に配分された減損損失はありません。

（金融商品関係）

1．金融商品の状況に関する事項

(1) 金融商品に対する取組方針

当社では、主として短期的な預金及び一部の有価証券によって運用しており、経営として許容できる範囲内にリスクを制御するよう、適切に資産運用を行っております。

(2) 金融商品の内容及びそのリスク

投資有価証券は、主に投資信託を保有しており、今後の基準価額の下落によっては、売却損・評価損計上による利益減少や、評価差額金の減少により純資産が減少するなど、価格変動リスクに晒されております。

(3) 金融商品に係るリスク管理体制

当社では、短期的な預金について、格付の高い金融機関とのみ取引を行っております。

価格変動リスクについては、四半期ごとに時価の状況等を把握し、当該状況については資産運用管理規程に従い、経理担当部が取締役会等へ報告し、適切に管理を行っております。

(4) 金融商品の時価等に関する事項についての補足説明

金融商品の時価には、市場価格に基づく価額のほか、市場価格がない場合には合理的に算定された価額が含まれております。当該価額の算定においては変動要因を織り込んでいるため、異なる前提条件等を採用することにより、当該価額が変動することがあります。

2．金融商品の時価等に関する事項

貸借対照表計上額、時価及びこれらの差額については、次のとおりであります。なお、時価を把握することが極めて困難と認められるものは含めておりません（注2．参照）。

前事業年度（平成23年3月31日）

	貸借対照表計上額 (千円)	時価 (千円)	差額 (千円)
(1) 現金・預金	1,405,679	1,405,679	-
(2) 投資有価証券 其他有価証券	9,263	9,263	-
資産計	1,414,942	1,414,942	-

当事業年度（平成24年3月31日）

	貸借対照表計上額 (千円)	時価 (千円)	差額 (千円)
(1) 現金・預金	1,657,198	1,657,198	-
(2) 投資有価証券 其他有価証券	10,642	10,642	-
資産計	1,667,840	1,667,840	-

注1．金融商品の時価の算定方法並びに有価証券取引に関する事項

資産

(1) 現金・預金

短期間で決済されるため、時価は帳簿価額にほぼ等しいことから、当該帳簿価額によっております。

(2) 投資有価証券

時価については、公表されている基準価額または取引金融機関等から提示された基準価額によっております。

注2．時価を把握することが極めて困難と認められる金融商品

(単位：千円)

区分	前事業年度 (平成23年3月31日)	当事業年度 (平成24年3月31日)
非上場株式	15,750	15,750
関係会社株式	41,085	41,085

非上場株式は、市場価格がなく、時価を把握することが極めて困難と認められることから、「(2) 投資有価証券 其他有価証券」には含めておりません。

また、関係会社株式は、市場価格がなく、時価を把握することが極めて困難と認められることから、時価開示の対象としておりません。

注3．金銭債権及び満期のある有価証券の決算日後の償還予定額

前事業年度（平成23年3月31日）

	1年以内 (千円)	1年超 5年以内 (千円)	5年超 10年以内 (千円)	10年超 (千円)
(1) 預金	1,405,302	-	-	-
(2) 投資有価証券				
其他有価証券のうち 満期があるもの				
株式	-	-	-	-
債券	-	-	-	-
その他	-	-	-	8,408
合計	1,405,302	-	-	8,408

当事業年度（平成24年3月31日）

	1年以内 (千円)	1年超 5年以内 (千円)	5年超 10年以内 (千円)	10年超 (千円)
(1) 預金	1,657,075	-	-	-
(2) 投資有価証券				
其他有価証券のうち 満期があるもの				
株式	-	-	-	-
債券	-	-	-	-
その他	-	1,076	-	8,651
合計	1,657,075	1,076	-	8,651

注4．社債、新株予約権付社債及び長期借入金の決算日後の返済予定額

該当事項はありません。

（有価証券関係）

1．売買目的有価証券

該当事項はありません。

2．満期保有目的の債券

該当事項はありません。

3．子会社株式及び関連会社株式

子会社株式及び関連会社株式（当事業年度の貸借対照表計上額は子会社株式 41,085千円、前事業年度の貸借対照表計上額は子会社株式 41,085千円）は、市場価格がなく、時価を把握することが極めて困難と認められることから、記載しておりません。

4．その他有価証券で時価のあるもの

前事業年度（平成23年3月31日）

	種類	貸借対照表計上額 (千円)	取得原価 (千円)	差額 (千円)
貸借対照表計上額が 取得原価を超えるもの	(1) 株式	-	-	-
	(2) 債券	-	-	-
	(3) その他	-	-	-
	小計	-	-	-
貸借対照表計上額が 取得原価を超えないもの	(1) 株式	-	-	-
	(2) 債券	-	-	-
	(3) その他	9,263	10,835	1,571
	小計	9,263	10,835	1,571
合計		9,263	10,835	1,571

当事業年度（平成24年3月31日）

	種類	貸借対照表計上額 (千円)	取得原価 (千円)	差額 (千円)
貸借対照表計上額が 取得原価を超えるもの	(1) 株式	-	-	-
	(2) 債券	-	-	-
	(3) その他	1,076	1,000	76
	小計	1,076	1,000	76
貸借対照表計上額が 取得原価を超えないもの	(1) 株式	-	-	-
	(2) 債券	-	-	-
	(3) その他	9,565	10,835	1,269
	小計	9,565	10,835	1,269
合計		10,642	11,835	1,192

5. 売却したその他有価証券

前事業年度（自 平成22年4月1日 至 平成23年3月31日）

種類	売却額 (千円)	売却益の合計額 (千円)	売却損の合計額 (千円)
(1) 株式	-	-	-
(2) 債券	-	-	-
(3) その他	2,362	366	4
合計	2,362	366	4

当事業年度（自 平成23年4月1日 至 平成24年3月31日）

種類	売却額 (千円)	売却益の合計額 (千円)	売却損の合計額 (千円)
(1) 株式	-	-	-
(2) 債券	-	-	-
(3) その他	19,564	613	-
合計	19,564	613	-

(デリバティブ取引関係)

該当事項はありません。

(退職給付関係)

1. 採用している退職給付制度の概要

当社は、確定給付型の制度として、退職一時金制度を採用しております。

2. 退職給付債務に関する事項

	前事業年度 (平成23年3月31日)	当事業年度 (平成24年3月31日)
退職給付債務(千円)	27,191	36,984
退職給付引当金(千円)	27,191	36,984

3. 退職給付費用に関する事項

	前事業年度 (自 平成22年4月1日 至 平成23年3月31日)	当事業年度 (自 平成23年4月1日 至 平成24年3月31日)
勤務費用等(千円)	23,281	30,164
退職給付費用(千円)	23,281	30,164

4. 退職給付債務等の計算の基礎に関する事項

該当事項はありません。

5. 当社は、退職給付債務及び退職給付費用の算定方法として簡便法を採用しております。

(ストック・オプション等関係)

該当事項はありません。

(税効果会計関係)

1. 繰延税金資産及び繰延税金負債の発生の主な原因別の内訳

	前事業年度 (平成23年3月31日)	当事業年度 (平成24年3月31日)
繰延税金資産		
繰越欠損金	451,478千円	313,704千円
ソフトウェア損金算入限度超過額	64,476	65,584
未払費用否認	15,722	17,652
賞与引当金	15,540	17,546
退職給付引当金	11,064	13,277
その他	8,882	9,776
繰延税金資産小計	567,163	437,541
評価性引当額	564,829	435,790
繰延税金資産合計	2,334	1,750
繰延税金負債		
固定資産除去価額	2,334	1,750
繰延税金負債合計	2,334	1,750
繰延税金資産（負債）の純額	-	-

2. 法定実効税率と税効果会計適用後の法人税等の負担率との間に重要な差異があるときの、当該差異の原因となった主要な項目別の内訳

	前事業年度 (平成23年3月31日)	当事業年度 (平成24年3月31日)
法定実効税率	-	40.7%
(調整)		
交際費等永久に損金に算入されない項目	-	1.0
住民税均等割	-	1.3
税務上の繰越欠損金の利用	-	41.7
税効果会計適用後の法人税等の負担率	-	1.3

(注) 前事業年度は、税引前当期純損失であるため注記を省略しております。

3. 法定実効税率の変更による繰延税金資産及び繰延税金負債等の修正

「経済社会の構造の変化に対応した税制の構築を図るための所得税法の一部を改正する法律」（平成23年法律第114号）及び「東日本大震災からの復興のための施策を実施するために必要な財源の確保に関する特別措置法」（平成23年法律第117号）が平成23年12月2日に公布され、平成24年4月1日以後に開始する事業年度から法人税率の引下げ及び復興特別法人税の課税が行われることとなりました。

これに伴い、繰延税金資産及び繰延税金負債の計算に使用する法定実効税率は従来40.7%から、平成24年4月1日に開始する事業年度から平成26年4月1日に開始する事業年度に解消が見込まれる一時差異については38.0%に、平成27年4月1日に開始する事業年度以降に解消が見込まれる一時差異については35.6%となります。この税率変更により、繰延税金資産（繰延税金負債を控除した金額）及び法人税等調整額に影響はありません。

（資産除去債務関係）

資産除去債務のうち貸借対照表に計上しているもの

1．当該資産除去債務の概要

本社事務所の不動産賃貸借契約に伴う原状回復義務等であります。

2．当該資産除去債務の金額の算定方法

使用見込期間を取得から15年と見積り、割引率は1.7%～1.8%を使用して資産除去債務の金額を計算しております。

3．当該資産除去債務の総額の増減

	前事業年度 (自 平成22年 4月 1日 至 平成23年 3月31日)	当事業年度 (自 平成23年 4月 1日 至 平成24年 3月31日)
期首残高（注）	5,685千円	7,233千円
有形固定資産の取得等に伴う増加額	1,438	-
時の経過による調整額	109	128
期末残高	7,233	7,361

（注）前事業年度の「期首残高」は「資産除去債務に関する会計基準」（企業会計基準第18号 平成20年3月31日）及び「資産除去債務に関する会計基準の適用指針」（企業会計基準適用指針第21号 平成20年3月31日）を適用したことによる期首時点における残高であります。

（セグメント情報等）

セグメント情報

当社は、投資運用事業の単一セグメントであるため、記載を省略しております。

関連情報

前事業年度（自 平成22年4月1日 至 平成23年3月31日）

1．製品及びサービスごとの情報

単一の製品・サービスの区分の外部顧客への営業収益が損益計算書の営業収益の90%を超えるため、記載を省略しております。

2．地域ごとの情報

(1) 営業収益

本邦の外部顧客への営業収益が損益計算書の営業収益の90%を超えているため、記載を省略しております。

(2) 有形固定資産

本邦に所在している有形固定資産の金額が貸借対照表の有形固定資産の金額の90%を超えているため、記載を省略しております。

3．主要な顧客ごとの情報

（単位：千円）

顧客の名称又は氏名	営業収益	関連するセグメント名
損保ジャパンひまわり生命保険株式会社	167,685	-
日本興亜損害保険株式会社	106,182	-
株式会社損害保険ジャパン	73,474	-

当事業年度（自 平成23年4月1日 至 平成24年3月31日）

1．製品及びサービスごとの情報

単一の製品・サービスの区分の外部顧客への営業収益が損益計算書の営業収益の90%を超えるため、記載を省略しております。

2．地域ごとの情報

(1) 営業収益

本邦の外部顧客への営業収益が損益計算書の営業収益の90%を超えているため、記載を省略しております。

(2) 有形固定資産

本邦に所在している有形固定資産の金額が貸借対照表の有形固定資産の金額の90%を超えているため、記載を省略しております。

3．主要な顧客ごとの情報

（単位：千円）

顧客の名称又は氏名	営業収益	関連するセグメント名
株式会社損害保険ジャパン	592,950	-
日本興亜損害保険株式会社	483,987	-
NKSJひまわり生命保険株式会社	179,864	-

(関連当事者情報)

1 . 関連当事者との取引

(1) 財務諸表提出会社の親会社及び主要株主（会社等に限る。）等
記載すべき重要な取引はありません。

(2) 財務諸表提出会社の子会社及び関連会社等
記載すべき重要な取引はありません。

(3) 財務諸表提出会社と同一の親会社を持つ会社等及び財務諸表提出会社のその他の関係会社の子会社等
前事業年度（自 平成22年 4 月 1 日 至 平成23年 3 月31日）

種類	会社等の名称	所在地	資本金 (千円)	事業の内容	議決権等 の所有 (被所有) 割合	関連当事者との関係	取引の内容	取引金額 (千円)	科目	期末残高 (千円)
同一の親会社を持つ会社	日本興亜損害保険株式会社	東京都千代田区	91,249,175	損害保険業	-	投資顧問契約に基づく資産運用の一任及び助言（注1）	運用受託報酬の受取り	106,182	未収運用受託報酬	52,949

注1 . 上記金額のうち、取引金額には消費税等が含まれておらず、期末残高には消費税等が含まれております。

2 . 取引条件ないし取引条件の決定方針等

（注1）運用受託報酬の受取りについては、一般的取引条件によっております。

当事業年度（自 平成23年 4 月 1 日 至 平成24年 3 月31日）

種類	会社等の名称	所在地	資本金 (千円)	事業の内容	議決権等 の所有 (被所有) 割合	関連当事者との関係	取引の内容	取引金額 (千円)	科目	期末残高 (千円)
同一の親会社を持つ会社	株式会社損害保険ジャパン	東京都新宿区	70,000,000	損害保険業	-	投資顧問契約に基づく資産運用の一任及び助言（注1）	運用受託報酬の受取り	575,888	未収運用受託報酬	1,749
同一の親会社を持つ会社	日本興亜損害保険株式会社	東京都千代田区	91,249,175	損害保険業	-	投資顧問契約に基づく資産運用の一任及び助言（注1）	運用受託報酬の受取り	483,987	未収運用受託報酬	51,986
同一の親会社を持つ会社	NKSJひまわり生命保険株式会社	東京都新宿区	17,250,000	生命保険業	-	投資顧問契約に基づく資産運用の一任（注1）	運用受託報酬の受取り	179,864	未収運用受託報酬	99,060

注1 . 上記金額のうち、取引金額には消費税等が含まれておらず、期末残高には消費税等が含まれております。

2 . 取引条件ないし取引条件の決定方針等

（注1）運用受託報酬の受取りについては、一般的取引条件によっております。

(4) 財務諸表提出会社の役員及び主要株主（個人の場合に限る。）等
役員及び主要株主（個人の場合に限る。）等との取引はありません。

2 . 親会社又は重要な関連会社に関する注記

(1) 親会社情報

NKSJホールディングス株式会社（東京証券取引所・大阪証券取引所に上場）

(2) 重要な関連会社の要約財務情報

関連会社はありません。

（ 1 株当たり情報）

	前事業年度 （自 平成22年 4 月 1 日 至 平成23年 3 月31日）	当事業年度 （自 平成23年 4 月 1 日 至 平成24年 3 月31日）
1 株当たり純資産額	81,449.39円	88,723.53円
1 株当たり当期純利益金額又は当期純損失金額（ ）	11,561.28円	7,258.42円

（注）1．潜在株式調整後 1 株当たり当期純利益金額又は当期純損失金額については、潜在株式が存在しないため記載しておりません。

2．1 株当たり当期純利益金額又は 1 株当たり当期純損失金額の算定上の基礎は、以下のとおりであります。

	前事業年度 （自 平成22年 4 月 1 日 至 平成23年 3 月31日）	当事業年度 （自 平成23年 4 月 1 日 至 平成24年 3 月31日）
当期純利益又は当期純損失（ ）（千円）	236,682	174,819
普通株主に帰属しない金額（千円）	-	-
普通株式に係る当期純利益又は当期純損失（ ）（千円）	236,682	174,819
期中平均株式数（株）	20,472	24,085

（重要な後発事象）

該当事項はありません。

4【利害関係人との取引制限】

委託会社は、「金融商品取引法」の定めるところにより、利害関係人との取引について、次に掲げる行為が禁止されています。

- (1) 自己又はその取締役若しくは執行役との間における取引を行うことを内容とした運用を行うこと（投資者の保護に欠け、若しくは取引の公正を害し、又は金融商品取引業の信用を失墜させるおそれがないものとして内閣府令で定めるものを除きます。）、
- (2) 運用財産相互間において取引を行うことを内容とした運用を行うこと（投資者の保護に欠け、若しくは取引の公正を害し、又は金融商品取引業の信用を失墜させるおそれがないものとして内閣府令で定めるものを除きます。）、
- (3) 通常の見積りの条件と異なる条件であって取引の公正を害するおそれのある条件で、委託会社の親法人等（委託会社の総株主等の議決権の過半数を保有していることその他の当該金融商品取引業者と密接な関係を有する法人その他の団体として政令で定める要件に該当する者をいいます。以下(4)、(5)において同じ。）又は子法人等（委託会社が総株主等の議決権の過半数を保有していることその他の当該金融商品取引業者と密接な関係を有する法人その他の団体として政令で定める要件に該当する者をいいます。以下同じ。）と有価証券の売買その他の取引又は金融デリバティブ取引を行うこと、
- (4) 委託会社の親法人等又は子法人等の利益を図るため、その行う投資運用業に関して運用の方針、運用財産の額若しくは市場の状況に照らして不必要な取引を行うことを内容とした運用を行うこと、
- (5) 上記(3)、(4)に掲げるもののほか、委託会社の親法人等又は子法人等が関与する行為であって、投資者の保護に欠け、若しくは取引の公正を害し、又は金融商品取引業の信用を失墜させるおそれのあるものとして内閣府令で定める行為。

5【その他】

(1) 定款の変更

定款の変更に関しては、株主総会の特別決議が必要です。

(2) 訴訟事件その他の重要事項

委託会社及び当ファンドに重要な影響を与えた事実、または与えると予想される事実はありません。

第2【その他の関係法人の概況】

1【名称、資本金の額及び事業の内容】

(1) 受託会社

名称

みずほ信託銀行株式会社（再信託受託会社：資産管理サービス信託銀行株式会社）

資本金の額

247,369百万円（平成24年3月末現在）

事業の内容

銀行法に基づき銀行業を営むとともに、金融機関の信託業務の兼営に関する法律（兼営法）に基づき信託業務を営んでいます。

<再信託受託会社の概要>

名称：資産管理サービス信託銀行株式会社

資本金の額：50,000百万円（平成24年3月末現在）

事業の内容：銀行法に基づき銀行業を営むとともに、金融機関の信託業務の兼営に関する法律（兼営法）に基づき信託業務を営んでいます。

再信託の目的：原信託契約に係る信託事務の一部（信託財産の管理）を原信託受託会社から再信託受託会社（資産管理サービス信託銀行株式会社）へ委託するため、原信託財産のすべてを再信託受託会社へ移管することを目的とします。

(2) 販売会社

（単位：百万円、平成24年3月末現在）

名称	資本金の額	事業の内容
エイチ・エス証券株式会社	3,000	「金融商品取引法」に定める第一種金融商品取引業を営んでいます。
株式会社SBI証券	47,937	
かざか証券株式会社	3,000	
大和証券株式会社	100,000	
ちばぎん証券株式会社	4,374	
東海東京証券株式会社	6,000	
東洋証券株式会社	13,494	
浜銀TT証券株式会社	3,307	
ばんせい証券株式会社	1,558	
ふくおか証券株式会社（1）	2,198	
丸三証券株式会社	10,000	
みずほ証券株式会社	125,167	
みずほインベスターズ証券株式会社	80,288	
三菱UFJモルガン・スタンレー証券株式会社	40,500	
楽天証券株式会社	7,495	銀行法に基づき銀行業を営んでおります。
株式会社大垣共立銀行	36,166	
株式会社静岡銀行	90,845	
株式会社筑波銀行	48,868	
株式会社もみじ銀行	87,465	保険業法に基づき生命保険業を営んでいます。
第一生命保険株式会社	210,200	

株式会社損害保険ジャパン	70,000	保険業法に基づき損害保険業を営んでいます。
--------------	--------	-----------------------

(1) 平成24年 4 月 1 日現在

2 【関係業務の概要】

(1) 受託会社

受託会社として、信託財産の保管・管理業務等を行い、収益分配金、一部解約金及び償還金の交付等を行います。

(2) 販売会社

販売会社として、受益権の募集の取扱い、収益分配金等の支払い等を行います。

3 【資本関係】

(1) 受託会社

該当事項はありません。

(2) 販売会社

該当事項はありません。

第3【その他】

- 1．目論見書の表紙に、委託会社及び販売会社の名称を記載し、当ファンド、委託会社及び販売会社のロゴマークや図案を表示し、イラスト、写真等を採用することがあります。また、目論見書の表紙に、当ファンドの概略的性格を表示する文言を記載することがあります。さらに、目論見書の裏表紙に当ファンド及び委託会社のロゴを記載することがあります。
- 2．金融商品取引法第13条第2項第1号に定める事項に関する内容を記載した目論見書の別称として「投資信託説明書（交付目論見書）」という名称を使用することがあります。また、金融商品取引法第13条第2項第2号に定める事項に関する内容を記載した目論見書の別称として「投資信託説明書（請求目論見書）」という名称を使用することがあります。
- 3．投資信託説明書（請求目論見書）の表紙あるいは裏表紙に、金融商品取引法に基づき、投資家の請求により交付される目論見書である旨を記載することがあります。
- 4．投資信託説明書（請求目論見書）の表紙に課税上の取扱いに関する記載をすることがあります。
- 5．目論見書に記載する運用状況に関する情報等は、適宜更新することがあります。
- 6．目論見書の表紙等に「金融商品取引業者登録番号」、「使用開始日」等を記載することがあります。
- 7．投資信託説明書（請求目論見書）の巻末に信託約款を掲載することがあります。
- 8．目論見書は電子媒体等として使用される他、インターネット等に掲載されることがあります。
- 9．投資評価機関、投資評価会社等からファンドに対するレーティングを取得し、当該レーティングを使用することがあります。
- 10．目論見書の表紙等に以下の内容を記載することがあります。
 - ・投資信託の財産は受託会社において信託法に基づき分別管理されています。

独立監査人の監査報告書

平成24年9月4日

損保ジャパン日本興亜アセットマネジメント株式会社

取締役会 御中

新日本有限責任監査法人

指定有限責任社員
業務執行社員 公認会計士 英 公一 印指定有限責任社員
業務執行社員 公認会計士 大村 真敏 印

当監査法人は、金融商品取引法第193条の2第1項の規定に基づく監査証明を行うため、「ファンドの経理状況」に掲げられている損保ジャパン日本株オープンの平成23年7月16日から平成24年7月17日までの第14期計算期間の財務諸表、すなわち、貸借対照表、損益及び剰余金計算書、注記表並びに附属明細表について監査を行った。

財務諸表に対する経営者の責任

経営者の責任は、我が国において一般に公正妥当と認められる企業会計の基準に準拠して財務諸表を作成し適正に表示することにある。これには、不正又は誤謬による重要な虚偽表示のない財務諸表を作成し適正に表示するために経営者が必要と判断した内部統制を整備及び運用することが含まれる。

監査人の責任

当監査法人の責任は、当監査法人が実施した監査に基づいて、独立の立場から財務諸表に対する意見を表明することにある。当監査法人は、我が国において一般に公正妥当と認められる監査の基準に準拠して監査を行った。監査の基準は、当監査法人に財務諸表に重要な虚偽表示がないかどうかについて合理的な保証を得るために、監査計画を策定し、これに基づき監査を実施することを求めている。

監査においては、財務諸表の金額及び開示について監査証拠を入手するための手続が実施される。監査手続は、当監査法人の判断により、不正又は誤謬による財務諸表の重要な虚偽表示のリスクの評価に基づいて選択及び適用される。財務諸表監査の目的は、内部統制の有効性について意見表明するためのものではないが、当監査法人は、リスク評価の実施に際して、状況に応じた適切な監査手続を立案するために、財務諸表の作成と適正な表示に関連する内部統制を検討する。また、監査には、経営者が採用した会計方針及びその適用方法並びに経営者によって行われた見積りの評価も含め全体としての財務諸表の表示を検討することが含まれる。

当監査法人は、意見表明の基礎となる十分かつ適切な監査証拠を入手したと判断している。

監査意見

当監査法人は、上記の財務諸表が、我が国において一般に公正妥当と認められる企業会計の基準に準拠して、損保ジャパン日本株オープンの平成24年7月17日現在の信託財産の状態及び同日をもって終了する計算期間の損益の状況をすべての重要な点において適正に表示しているものと認める。

利害関係

損保ジャパン日本興亜アセットマネジメント株式会社及びファンドと当監査法人又は業務執行社員との間には、公認会計士法の規定により記載すべき利害関係はない。

以上

(注) 1. 上記は、監査報告書の原本に記載された事項を電子化したものであり、その原本は当社が別途保管しております。

2. 財務諸表の範囲にはXBR Lデータ自体は含まれていません。

[次へ](#)

独立監査人の監査報告書

平成24年6月4日

損保ジャパン日本興亜アセットマネジメント株式会社

取締役会 御中

新日本有限責任監査法人

指定有限責任社員
業務執行社員 公認会計士 大村 真敏 印指定有限責任社員
業務執行社員 公認会計士 羽柴 則央 印

当監査法人は、金融商品取引法第193条の2第1項の規定に基づく監査証明を行うため、「委託会社等の経理状況」に掲げられている損保ジャパン日本興亜アセットマネジメント株式会社の平成23年4月1日から平成24年3月31日までの第27期事業年度の財務諸表、すなわち、貸借対照表、損益計算書、株主資本等変動計算書、重要な会計方針及びその他の注記について監査を行った。

財務諸表に対する経営者の責任

経営者の責任は、我が国において一般に公正妥当と認められる企業会計の基準に準拠して財務諸表を作成し適正に表示することにある。これには、不正又は誤謬による重要な虚偽表示のない財務諸表を作成し適正に表示するために経営者が必要と判断した内部統制を整備及び運用することが含まれる。

監査人の責任

当監査法人の責任は、当監査法人が実施した監査に基づいて、独立の立場から財務諸表に対する意見を表明することにある。当監査法人は、我が国において一般に公正妥当と認められる監査の基準に準拠して監査を行った。監査の基準は、当監査法人に財務諸表に重要な虚偽表示がないかどうかについて合理的な保証を得るために、監査計画を策定し、これに基づき監査を実施することを求めている。

監査においては、財務諸表の金額及び開示について監査証拠を入手するための手続が実施される。監査手続は、当監査法人の判断により、不正又は誤謬による財務諸表の重要な虚偽表示のリスクの評価に基づいて選択及び適用される。財務諸表監査の目的は、内部統制の有効性について意見表明するためのものではないが、当監査法人は、リスク評価の実施に際して、状況に応じた適切な監査手続を立案するために、財務諸表の作成と適正な表示に関連する内部統制を検討する。また、監査には、経営者が採用した会計方針及びその適用方法並びに経営者によって行われた見積りの評価も含め全体としての財務諸表の表示を検討することが含まれる。

当監査法人は、意見表明の基礎となる十分かつ適切な監査証拠を入手したと判断している。

監査意見

当監査法人は、上記の財務諸表が、我が国において一般に公正妥当と認められる企業会計の基準に準拠して、損保ジャパン日本興亜アセットマネジメント株式会社の平成24年3月31日現在の財政状態及び同日をもって終了する事業年度の経営成績をすべての重要な点において適正に表示しているものと認める。

利害関係

会社と当監査法人又は業務執行社員との間には、公認会計士法の規定により記載すべき利害関係はない。

以上

（注）上記は、当社が、独立監査人の監査報告書の原本に記載された事項を電子化したものであり、その原本は当社が別途保管しております。