

**【表紙】**

<b>【提出書類】</b>	有価証券届出書の訂正届出書
<b>【提出先】</b>	関東財務局長殿
<b>【提出日】</b>	平成28年12月21日
<b>【発行者名】</b>	J P モルガン・アセット・マネジメント株式会社
<b>【代表者の役職氏名】</b>	代表取締役社長 大越 昇一
<b>【本店の所在の場所】</b>	東京都千代田区丸の内二丁目7番3号 東京ビルディング
<b>【事務連絡者氏名】</b>	内藤 敏信 (連絡場所) 東京都千代田区丸の内二丁目7番3号 東京ビルディング
<b>【電話番号】</b>	03 - 6736 - 2000
<b>【届出の対象とした募集（売出）内国投資信託受益証券に係るファンドの名称】</b>	J P M新成長株オープン
<b>【届出の対象とした募集（売出）内国投資信託受益証券の金額】</b>	2,000億円を上限とします。
<b>【縦覧に供する場所】</b>	該当事項はありません。

## ．【有価証券届出書の訂正届出書の提出理由】

本日、半期報告書を提出いたしましたので、平成28年6月21日付で提出した有価証券届出書（以下「原届出書」といいます。）の関係情報を新たな情報に訂正するため、また記載事項の一部訂正を行うため、訂正届出書を提出いたします。

## ．【訂正の内容】

## 第二部【ファンド情報】

## 第1【ファンドの状況】

## 1【ファンドの性格】

(1) ファンドの目的及び基本的性格

(二) ファンドの特色

&lt; 訂正前 &gt;

本書で使用される名称等について、以下のとおり定義します。

(略)

**ラッセル野村中小型インデックス**

ラッセル野村中小型インデックスは、日本の中小型株式の代表的な指数です。

同指数の知的財産権とその他一切の権利は野村証券株式会社およびRussell Investmentsに帰属しています。また、野村証券株式会社およびRussell Investmentsは当該指数の正確性、完全性、信頼性、有用性を保証するものではなく、ファンドの運用成果等に関して一切責任を負いません。

(略)

(以下略)

&lt; 訂正後 &gt;

本書で使用される名称等について、以下のとおり定義します。

(略)

**ラッセル野村中小型インデックス**

ラッセル野村中小型インデックスは、日本の中小型株式の代表的な指数です。

当インデックスの知的財産権およびその他一切の権利は野村証券株式会社およびFrank Russell Companyに帰属します。なお、野村証券株式会社およびFrank Russell Companyは、当インデックスの正確性、完全性、信頼性、有用性、市場性、商品性および適合性を保証するものではなく、インデックスの利用者およびその関連会社が当インデックスを用いて行う事業活動・サービスに関し一切責任を負いません。

(略)

(以下略)

(3) ファンドの仕組み

(八) 委託会社の概況

&lt; 訂正前 &gt;

資本金 2,218百万円（平成28年4月末現在）

～（略）

大株主の状況（平成28年4月末現在）

（以下略）

<訂正後>

資本金 2,218百万円（平成28年10月末現在）

～（略）

大株主の状況（平成28年10月末現在）

（以下略）

## 2【投資方針】

### （3）運用体制

<訂正前>

当ファンドにかかる委託会社における運用体制は以下のとおりです。

（略）

「E M A P運用本部エマージング・マーケット・アンド・アジア・パシフィック・エクイティーズ・チーム」には9名のポートフォリオ・マネジャーが所属しています。同チーム内で開催される運用に関わる諸会議にて、銘柄評価、資産配分、投資政策等、運用の基本方針を策定します。

（略）

（注）前記の運用体制、組織名称等は、平成28年3月末現在のものであり、今後変更となる場合があります。

（以下略）

<訂正後>

当ファンドにかかる委託会社における運用体制は以下のとおりです。

（略）

「E M A P運用本部エマージング・マーケット・アンド・アジア・パシフィック・エクイティーズ・チーム」には8名のポートフォリオ・マネジャーが所属しています。同チーム内で開催される運用に関わる諸会議にて、銘柄評価、資産配分、投資政策等、運用の基本方針を策定します。

（略）

（注）前記の運用体制、組織名称等は、平成28年9月末現在のものであり、今後変更となる場合があります。

（以下略）

## 3【投資リスク】

### （1）リスク要因

原届出書の「第二部ファンド情報 第1ファンドの状況 3投資リスク（1）リスク要因」の末尾に記載される参考情報について以下の内容に更新・訂正されます。

<更新・訂正後>

## 参考情報

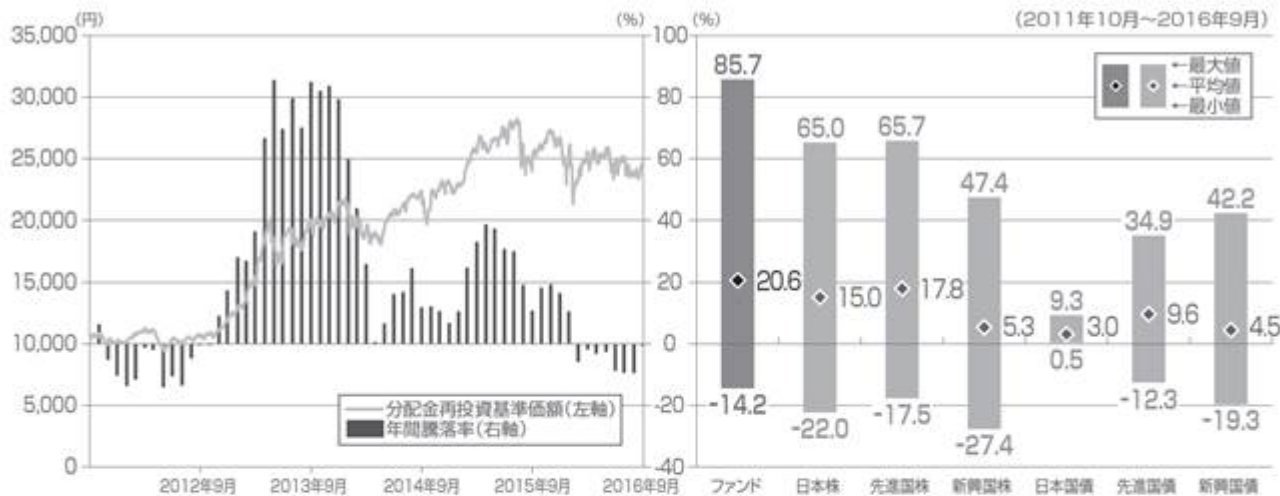
下記グラフは、ファンドの投資リスクをご理解いただくための情報の一つとしてご利用ください。

### <ファンドの分配金再投資基準価額・年間騰落率の推移>

2011年10月～2016年9月の5年間に於ける、ファンドの分配金再投資基準価額(日次)と、年間騰落率(毎月末時点)の推移を示したものです。

### <ファンドと代表的な資産クラスとの年間騰落率の比較>

左のグラフと同じ期間における年間騰落率(毎月末時点)の平均と振れ幅を、ファンドと代表的な資産クラスとの間で比較したものです。



(ご注意)

- 分配金再投資基準価額(分割調整済)は、信託報酬控除後のもので、税引前の分配金を分配時にファンドへ再投資したとみなして算出したものです。
- ファンドの年間騰落率(毎月末時点)は、毎月末とその1年前における分配金再投資基準価額(分割調整済)を対比して、その騰落率を算出したものです。(月末が休日の場合は直前の営業日を月末とみなします。設定から1年未満の時点では算出されません。)
- 代表的な資産クラスの年間騰落率(毎月末時点)は、毎月末とその1年前における下記の指数の値を対比して、その騰落率を算出したものです。(月末が休日の場合は直前の営業日を月末とみなします。)
- ファンドと代表的な資産クラスとの年間騰落率の比較は、上記の5年間の毎月末時点における年間騰落率を用いて、それらの平均・最大・最小をグラフにして比較したものです。
- ファンドの分配金再投資基準価額(分割調整済)および年間騰落率は、実際の基準価額およびそれに基づいて計算した年間騰落率とは異なる場合があります。
- ファンドは、代表的な資産クラスの全てに投資するものではありません。

○代表的な資産クラスを表す指数

日本株・・・TOPIX(配当込み)

先進国株・・・MSCIコクサイ指数(配当込み、円ベース)

新興国株・・・MSCIエマージング・マーケット・インデックス(配当込み、円ベース)

日本国債・・・NOMURA-BPI(国債)

先進国債・・・シティ世界国債インデックス(除く日本、円ベース)

新興国債・・・JPモルガンGBI-エマージング・マーケット・グローバル(円ベース)

(注)海外の指数は、為替ヘッジを行わないものとして算出されたものです。なお、MSCIコクサイ指数(配当込み、円ベース)およびMSCIエマージング・マーケット・インデックス(配当込み、円ベース)は、委託会社で円換算しています。

TOPIX(東証株価指数)は、株式会社東京証券取引所(株東京証券取引所)の知的財産であり、指数の算出、指数値の公表、利用など同指数に関するすべての権利は、株東京証券取引所が有しています。なお、ファンドは、株東京証券取引所により提供、保証または販売されるものではなく、株東京証券取引所は、ファンドの発行または売買に起因するいかなる損害に対しても、責任を有しません。

MSCIコクサイ指数およびMSCIエマージング・マーケット・インデックスは、MSCI Inc.が発表しています。同インデックスに関する情報の確実性および完結性をMSCI Inc.は何ら保証するものではありません。著作権はMSCI Inc.に帰属しています。MSCIコクサイ指数(配当込み、円ベース)およびMSCIエマージング・マーケット・インデックス(配当込み、円ベース)は、同社が発表したMSCIコクサイ指数(配当込み、米ドルベース)およびMSCIエマージング・マーケット・インデックス(配当込み、米ドルベース)を委託会社にて円ベースに換算したものです。

NOMURA-BPI(国債)は、野村證券株式会社が作成している指数で、当該指数に関する一切の知的財産権とその他一切の権利は野村證券株式会社に帰属しています。また、野村證券株式会社は、当該インデックスの正確性、完全性、信頼性、有用性を保証するものではなく、ファンドの運用成果等に関して一切責任を負うものではありません。

シティ世界国債インデックスは、Citigroup Index LLCにより開発、算出および公表されている債券インデックスであり、著作権はCitigroup Index LLCに帰属しています。

JPモルガンGBI-エマージング・マーケット・グローバルは、J.P.モルガン・セキュリティーズ・エルエルシーが発表しており、著作権はJ.P.モルガン・セキュリティーズ・エルエルシーに帰属しています。

## (2) 投資リスクに関する管理体制

### <訂正前>

委託会社においては、運用部門から独立した以下の部門が以下に掲げる事項その他のリスク管理を行います。

(図略)

(平成28年3月末現在)

(以下略)

< 訂正後 >

委託会社においては、運用部門から独立した以下の部門が以下に掲げる事項その他のリスク管理を行います。

（図略）

（平成28年9月末現在）

（以下略）

#### 4【手数料等及び税金】

（5）課税上の取扱い

< 訂正前 >

日本の居住者（法人を含みます。）である受益者に対する課税については、以下のような取扱いとなります。

なお、税法が改正された場合には、以下の内容が変更になることがあります。以下の税制は平成28年4月末現在適用されるものです。

（以下略）

< 訂正後 >

日本の居住者（法人を含みます。）である受益者に対する課税については、以下のような取扱いとなります。

なお、税法が改正された場合には、以下の内容が変更になることがあります。以下の税制は平成28年10月末現在適用されるものです。

（以下略）

#### 5【運用状況】

原届出書の「第二部ファンド情報 第1ファンドの状況 5 運用状況」について、以下の内容に更新・訂正されます。

< 更新・訂正後 >

## (1) 投資状況

(平成28年10月20日現在)

資産の種類	国/地域	時価合計(円)	投資比率(%)
株式	日本	1,228,559,190	97.88
投資証券	日本	13,024,800	1.04
現金・預金・その他の資産(負債控除後)	-	13,554,936	1.08
合計(純資産総額)		1,255,138,926	100.00

(注) 投資比率とは、当ファンドの純資産総額に対する当該資産の時価比率をいいます。投資比率は四捨五入です。

## (2) 投資資産

## 投資有価証券の主要銘柄

(平成28年10月20日現在)

順位	国/地域	種類	銘柄名	業種	株式数	帳簿価額 単価 (円)	帳簿価額 金額 (円)	評価額 単価 (円)	評価額 金額 (円)	投資 比率 (%)
1	日本	株式	朝日インテック	精密機器	8,500	5,060.00	43,010,000	4,760.00	40,460,000	3.22
2	日本	株式	ディスコ	機械	3,000	9,760.00	29,280,000	12,000.00	36,000,000	2.87
3	日本	株式	日本電産	電気機器	3,300	8,138.00	26,855,400	9,293.00	30,666,900	2.44
4	日本	株式	エムスリー	サービス業	8,700	2,741.00	23,846,700	3,420.00	29,754,000	2.37
5	日本	株式	サンエー	小売業	5,000	5,270.00	26,350,000	5,720.00	28,600,000	2.28
6	日本	株式	スタートトゥデイ	小売業	15,600	1,470.00	22,932,000	1,799.00	28,064,400	2.24
7	日本	株式	大成建設	建設業	36,000	765.00	27,540,000	761.00	27,396,000	2.18
8	日本	株式	ドンキホーテホールディングス	小売業	6,700	4,015.00	26,900,500	4,050.00	27,135,000	2.16
9	日本	株式	セリア	小売業	3,200	7,170.00	22,944,000	8,350.00	26,720,000	2.13
10	日本	株式	バンダイナムコホールディングス	その他製品	8,500	2,465.00	20,952,500	3,100.00	26,350,000	2.10
11	日本	株式	ニトリホールディングス	小売業	2,100	9,440.00	19,824,000	12,450.00	26,145,000	2.08
12	日本	株式	ペプチドリーム	医薬品	4,300	5,930.00	25,499,000	5,560.00	23,908,000	1.90
13	日本	株式	三井化学	化学	47,000	375.00	17,625,000	506.00	23,782,000	1.89
14	日本	株式	楽天	サービス業	17,200	1,060.50	18,240,600	1,318.00	22,669,600	1.81
15	日本	株式	アコム	その他金融業	47,100	549.00	25,857,900	477.00	22,466,700	1.79
16	日本	株式	スクウェア・エニックス・ホールディングス	情報・通信業	6,300	2,987.00	18,818,100	3,550.00	22,365,000	1.78
17	日本	株式	サイバーエージェント	サービス業	7,300	2,510.00	18,323,000	3,025.00	22,082,500	1.76
18	日本	株式	GMOペイメントゲートウェイ	情報・通信業	4,300	7,400.00	31,820,000	5,130.00	22,059,000	1.76
19	日本	株式	熊谷組	建設業	78,000	279.00	21,762,000	272.00	21,216,000	1.69
20	日本	株式	西松建設	建設業	45,000	491.23	22,105,350	467.00	21,015,000	1.67
21	日本	株式	エス・エム・エス	サービス業	7,800	2,131.00	16,621,800	2,681.00	20,911,800	1.67
22	日本	株式	エフピコ	化学	3,600	4,955.00	17,838,000	5,690.00	20,484,000	1.63
23	日本	株式	関西ペイント	化学	9,400	2,182.10	20,511,740	2,160.00	20,304,000	1.62
24	日本	株式	ハーモニック・ドライブ・システムズ	機械	6,800	3,110.45	21,151,060	2,940.00	19,992,000	1.59
25	日本	株式	そーせいグループ	医薬品	1,200	18,034.64	21,641,571	16,590.00	19,908,000	1.59
26	日本	株式	ニフコ	化学	3,300	5,480.00	18,084,000	5,720.00	18,876,000	1.50
27	日本	株式	スター・マイカ	不動産業	10,900	1,540.00	16,786,000	1,730.00	18,857,000	1.50
28	日本	株式	ベネフィット・ワン	サービス業	5,800	2,516.00	14,592,800	3,130.00	18,154,000	1.45
29	日本	株式	スルガ銀行	銀行業	7,000	2,000.00	14,000,000	2,531.00	17,717,000	1.41
30	日本	株式	リンナイ	金属製品	1,800	10,070.00	18,126,000	9,820.00	17,676,000	1.41

## 種類別および業種別投資比率

（平成28年10月20日現在）

種類	国内 / 外国	業種	投資比率 (%)
株式	国内	建設業	6.11
		食料品	1.22
		化学	9.91
		医薬品	4.90
		ガラス・土石製品	1.15
		非鉄金属	0.98
		金属製品	2.05
		機械	7.28
		電気機器	7.09
		輸送用機器	2.22
		精密機器	4.70
		その他製品	3.25
		情報・通信業	3.54
		卸売業	2.71
		小売業	14.92
		銀行業	2.20
		保険業	0.95
		その他金融業	3.50
		不動産業	2.63
サービス業	16.57		
小計		97.88	
投資証券	-	1.04	

## 投資不動産物件

該当事項はありません。

## その他投資資産の主要なもの

該当事項はありません。

## (3) 運用実績

## 純資産の推移

平成28年10月20日および同日前1年以内における各月末ならびに下記計算期間末の純資産の推移は次の通りです。

期	年月日	純資産総額 (百万円) (分配落)	純資産総額 (百万円) (分配付)	1口当たり 純資産額 (円) (分配落)	1口当たり 純資産額 (円) (分配付)
13期	(平成19年3月20日)	3,501	3,501	0.9787	0.9787
14期	(平成20年3月21日)	2,282	2,282	0.6863	0.6863
15期	(平成21年3月23日)	1,275	1,275	0.4304	0.4304
16期	(平成22年3月23日)	1,489	1,489	0.5562	0.5562
17期	(平成23年3月22日)	1,120	1,120	0.5142	0.5142
18期	(平成24年3月21日)	1,031	1,031	0.5058	0.5058
19期	(平成25年3月21日)	1,323	1,323	0.7008	0.7008
20期	(平成26年3月20日)	1,329	1,329	0.8574	0.8574
21期	(平成27年3月20日)	1,536	1,562	1.1733	1.1933
22期	(平成28年3月22日)	1,334	1,334	1.1296	1.1296
	平成27年10月末日	1,470	-	1.1879	-
	平成27年11月末日	1,514	-	1.2323	-
	平成27年12月末日	1,449	-	1.2170	-
	平成28年1月末日	1,378	-	1.1579	-
	平成28年2月末日	1,248	-	1.0568	-
	平成28年3月末日	1,354	-	1.1514	-
	平成28年4月末日	1,334	-	1.1391	-
	平成28年5月末日	1,368	-	1.1770	-
	平成28年6月末日	1,280	-	1.1156	-
	平成28年7月末日	1,302	-	1.1453	-
	平成28年8月末日	1,204	-	1.0765	-
	平成28年9月末日	1,233	-	1.1118	-
	平成28年10月20日	1,255	-	1.1374	-

## 受益権の分割

平成12年3月21日現在の受益権を1対2の割合で分割いたしました。

平成12年10月2日現在の受益権を1対10,000の割合で分割いたしました。

## 分配の推移

期	1口当たり分配金(円)
13期	0.0000
14期	0.0000
15期	0.0000
16期	0.0000
17期	0.0000
18期	0.0000
19期	0.0000
20期	0.0000



21期	0.0200
22期	0.0000
23期（中間期）	0.0000

## 収益率の推移

期	収益率（％）
13期	5.4
14期	29.9
15期	37.3
16期	29.2
17期	7.6
18期	1.6
19期	38.6
20期	22.3
21期	39.2
22期	3.7
23期（中間期）	2.6

（注）収益率とは計算期間末の基準価額（分配付）から当該計算期間の直前の計算期間末の基準価額（分配落）（以下「前期末基準価額」といいます。）を控除した額を前期末基準価額で除したものです。

## （４）設定及び解約の実績

下記計算期間中の設定および解約の実績ならびに当該計算期間末の残存口数は次の通りです。

期	設定口数（口）	解約口数（口）	残存口数（口）
13期	100,183,331	1,163,454,669	3,578,003,644
14期	265,473,077	517,265,213	3,326,211,508
15期	4,480,275	366,334,798	2,964,356,985
16期	106,001,968	392,879,333	2,677,479,620
17期	2,501,109	501,016,853	2,178,963,876
18期	14,153,464	153,469,060	2,039,648,280
19期	4,501,980	156,092,908	1,888,057,352
20期	87,222,322	424,304,111	1,550,975,563
21期	1,335,959	242,733,433	1,309,578,089
22期	2,227,500	130,759,661	1,181,045,928
23期（中間期）	361,050	69,577,254	1,111,829,724

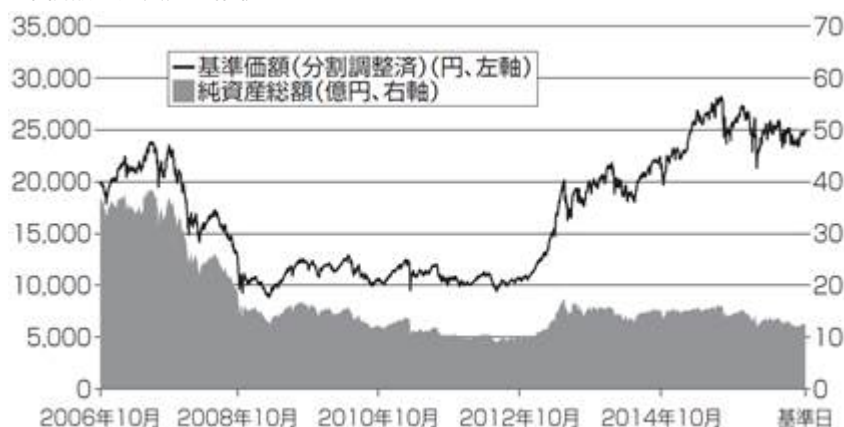
（注）設定口数、解約口数は、全て本邦内におけるものです。

## &lt;参考情報&gt;

最新の運用実績は、委託会社ホームページ（<http://www.jpmorganasset.co.jp/>）、または販売会社でご確認いただけます。過去の実績を示したものであり、将来の成果を示唆・保証するものではありません。

基準日	2016年10月20日	設定日	1994年4月28日
純資産総額	12億円	決算回数	年1回

## 基準価額・純資産の推移



\* 基準価額（分割調整済）は、1万口当たり、信託報酬控除後です。

\* ファンドは2000年3月21日に1対2で受益権を分割していますが、上記基準価額（分割調整済）は当該分割が行われなかったとして算出したものです。また、2000年10月2日に1対10,000で受益権を分割しています。そのため、設定当初1口を1円と仮定して1万口当たりで算出しています。

## 分配の推移

期	年月	円
18期	2012年3月	0
19期	2013年3月	0
20期	2014年3月	0
21期	2015年3月	200
22期	2016年3月	0

\* 分配金は税引前1万口当たりの金額です。

## 組入上位銘柄

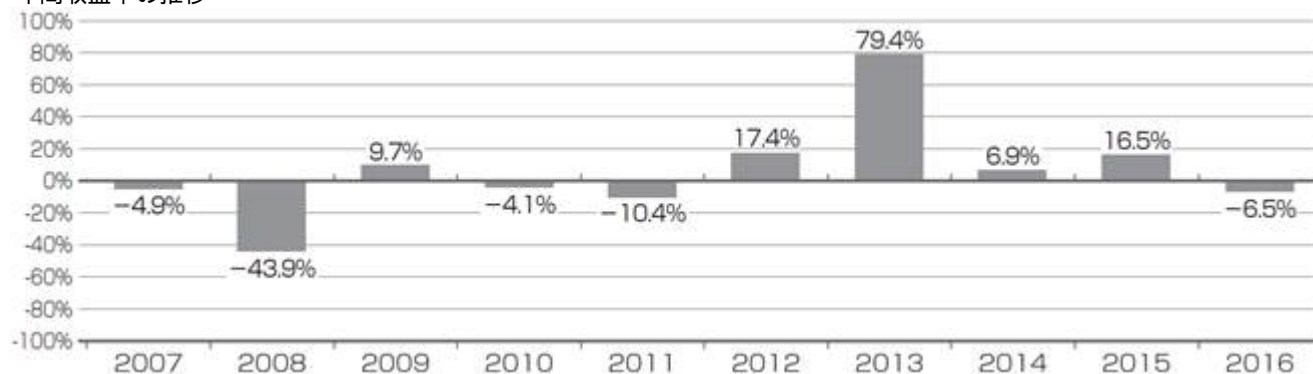
順位	銘柄名	業種	投資比率*
1	朝日インテック	精密機器	3.2%
2	ディスコ	機械	2.9%
3	日本電産	電気機器	2.4%
4	エムスリー	サービス業	2.4%
5	サンエー	小売業	2.3%
6	スタートトゥデイ	小売業	2.2%
7	大成建設	建設業	2.2%
8	ドンキホーテホールディングス	小売業	2.2%
9	セリア	小売業	2.1%
10	バンダイナムコホールディングス	その他製品	2.1%

## 業種別構成状況

業種	投資比率
サービス業	16.6%
小売業	14.9%
化学	9.9%
機械	7.3%
電気機器	7.1%
その他	42.1%

\* 上記比率にファンドで保有する投資信託証券は含んでいません。

## 年間収益率の推移



\* 年間収益率(%) = { (年末営業日の基準価額 + その年に支払われた税引前の分配金) ÷ 前年末営業日の基準価額 - 1 } × 100

\* 2016年の年間収益率は前年末営業日から2016年10月20日までのものです。

\* 投資信託証券とは、投資信託もしくは外国投資信託の受益証券、投資証券、または外国投資証券の総称です。

\* ベンチマークは設定していません。

\* 当ページにおける「ファンド」は、JPM新成長株オープンです。

運用実績において、金額は表示単位以下を切捨て、投資比率および収益率は表示単位以下を四捨五入して記載しています。

ファンドの純資産総額に対する投資比率です。

### 第3【ファンドの経理状況】

#### <訂正前>

1．当ファンドの財務諸表は、「財務諸表等の用語、様式及び作成方法に関する規則」（昭和38年大蔵省令第59号）ならびに同規則第2条の2の規定により、「投資信託財産の計算に関する規則」（平成12年総理府令第133号）に基づき作成しております。

なお、財務諸表に記載している金額は、円単位で表示しております。

2．当ファンドは、金融商品取引法第193条の2第1項の規定に基づき、第22期計算期間（平成27年3月21日から平成28年3月22日まで）の財務諸表について、PwCあらた監査法人による監査を受けております。

#### <訂正後>

1．当ファンドの財務諸表は、「財務諸表等の用語、様式及び作成方法に関する規則」（昭和38年大蔵省令第59号）ならびに同規則第2条の2の規定により、「投資信託財産の計算に関する規則」（平成12年総理府令第133号）に基づき作成しております。

また、当ファンドの中間財務諸表は、「中間財務諸表等の用語、様式及び作成方法に関する規則」（昭和52年大蔵省令第38号）ならびに同規則第38条の3および第57条の2の規定により、「投資信託財産の計算に関する規則」（平成12年総理府令第133号）に基づき作成しております。

なお、財務諸表および中間財務諸表に記載している金額は、円単位で表示しております。

2．当ファンドは、金融商品取引法第193条の2第1項の規定に基づき、第22期計算期間（平成27年3月21日から平成28年3月22日まで）の財務諸表について、PwCあらた監査法人による監査を受けております。

また、当ファンドは、金融商品取引法第193条の2第1項の規定に基づき、当中間計算期間（平成28年3月23日から平成28年9月22日まで）の中間財務諸表について、PwCあらた有限責任監査法人による中間監査を受けております。

原届出書の「第二部ファンド情報 第3ファンドの経理状況 1財務諸表」については、以下の中間財務諸表に関する事項が追加されます。

#### <追加>

## 中間財務諸表

## 【JPM新成長株オープン】

## (1) 【中間貸借対照表】

(単位：円)

	前計算期間末 (平成28年3月22日現在)	当中間計算期間末 (平成28年9月22日現在)
<b>資産の部</b>		
流動資産		
金銭信託	71,734,556	-
コール・ローン	-	17,653,583
株式	1,245,531,650	1,199,307,090
投資証券	21,005,600	13,888,000
未収入金	11,716,554	-
未収配当金	2,134,176	1,140,978
流動資産合計	1,352,122,536	1,231,989,651
資産合計	1,352,122,536	1,231,989,651
<b>負債の部</b>		
流動負債		
未払金	8,499,390	552,197
未払受託者報酬	756,638	701,920
未払委託者報酬	8,549,859	7,931,708
未払利息	-	90
その他未払費用	151,267	140,325
流動負債合計	17,957,154	9,326,240
負債合計	17,957,154	9,326,240
<b>純資産の部</b>		
元本等		
元本	1,590,522,939	1,555,914,838
剰余金		
中間剰余金又は中間欠損金( )	743,642,443	666,748,573
(分配準備積立金)	508,356,989	478,413,669
元本等合計	1,334,165,382	1,222,663,411
純資産合計	1,334,165,382	1,222,663,411
負債純資産合計	1,352,122,536	1,231,989,651

## （ 2 ） 【 中間損益及び剰余金計算書 】

（ 単位：円 ）

	前中間計算期間 (自 平成27年 3月21日 至 平成27年 9月20日)	当中間計算期間 (自 平成28年 3月23日 至 平成28年 9月22日)
<b>営業収益</b>		
受取配当金	8,826,890	8,343,468
受取利息	6,620	-
有価証券売買等損益	48,712,937	33,826,857
その他収益	989	2,655
営業収益合計	39,878,438	25,480,734
<b>営業費用</b>		
支払利息	-	21,742
受託者報酬	831,733	701,920
委託者報酬	9,398,505	7,931,708
その他費用	166,286	141,121
営業費用合計	10,396,524	8,796,491
営業利益又は営業損失（ ）	50,274,962	34,277,225
経常利益又は経常損失（ ）	50,274,962	34,277,225
中間純利益又は中間純損失（ ）	50,274,962	34,277,225
一部解約に伴う中間純利益金額の分配額又は一部解約に伴う中間純損失金額の分配額（ ）	2,095,857	966,688
期首剰余金又は期首欠損金（ ）	881,738,032	743,642,443
剰余金増加額又は欠損金減少額	1,122,395	226,042
中間追加信託に伴う剰余金増加額又は欠損金減少額	1,122,395	226,042
剰余金減少額又は欠損金増加額	42,374,276	43,809,375
中間一部解約に伴う剰余金減少額又は欠損金増加額	42,374,276	43,809,375
分配金	-	-
中間剰余金又は中間欠損金（ ）	788,115,332	666,748,573

## ( 3 ) 【中間注記表】

## ( 重要な会計方針に係る事項に関する注記 )

	当中間財務諸表対象期間
1. 有価証券の評価基準および評価方法	<p>株式および投資証券 移動平均法に基づき、以下のとおり原則として時価で評価しております。</p> <p>(1)金融商品取引所等に上場されている有価証券 金融商品取引所等に上場されている有価証券は、原則として金融商品取引所等における最終相場（外貨建証券の場合は知りうる直近の最終相場）で評価しております。 当該金融商品取引所等の最終相場がない場合には、当該金融商品取引所等における直近の日の最終相場で評価しておりますが、直近の日の最終相場によることが適当でない認められた場合は、当該金融商品取引所等における気配相場で評価しております。</p> <p>(2)金融商品取引所等に上場されていない有価証券 当該有価証券については、原則として、日本証券業協会発表の売買参考統計値（平均値）、金融機関の提示する価額（ただし、売気配相場は使用しない）又は価格提供会社の提供する価額のいずれかから入手した価額で評価しております。</p> <p>(3)時価が入手できなかった有価証券 適正な評価額を入手できなかった場合又は入手した評価額が時価と認定できない事由が認められた場合は、委託会社が忠実義務に基づいて合理的事由をもって時価と認めた価額もしくは受託者と協議のうえ両者が合理的事由をもって時価と認めた価額で評価しております。</p>
2. その他中間財務諸表作成のための基本となる重要な事項	<p>中間計算期間末日の取扱い 平成28年3月20日および平成28年3月21日が休日のため、信託約款第39条により、第22期計算期間末日を平成28年3月22日としており、当中間計算期間末日を平成28年9月22日としております。</p>

## ( 中間貸借対照表に関する注記 )

区分	前計算期間末 (平成28年3月22日現在)	当中間計算期間末 (平成28年9月22日現在)
1期首元本額	654,789,025円	590,522,939円
期中追加設定元本額	1,113,744円	180,524円
期中一部解約元本額	65,379,830円	34,788,625円
受益権の総数	1,181,045,928口	1,111,829,724口
1口当たりの純資産額	1.1296円	1.0997円
(1万口当たりの純資産額)	(11,296円)	(10,997円)

## ( 中間損益及び剰余金計算書に関する注記 )

該当事項はありません。

## （金融商品に関する注記）

## 金融商品の時価等に関する事項

	前計算期間末または当中間計算期間末
1. 中間貸借対照表計上額、時価およびその差額	中間貸借対照表計上額は前計算期間末または当中間計算期間末の時価で計上しているため、その差額はありません。
2. 時価の算定方法	(1)有価証券 「重要な会計方針に係る事項に関する注記」に記載しております。 (2)有価証券以外の金融商品 有価証券以外の金融商品は、短期間で決済され、時価は帳簿価額と近似していることから、当該金融商品の帳簿価額を時価としております。
3. 金融商品の時価等に関する事項についての補足説明	金融商品の時価には、市場価格に基づく価額のほか、市場価格がない場合には合理的に算定された価額が含まれております。当該価額の算定においては、一定の前提条件等を採用しているため、異なる前提条件によった場合、当該価額が異なることもあります。

## （デリバティブ取引等に関する注記）

該当事項はありません。

## 2【ファンドの現況】

原届出書の「第二部ファンド情報 第3ファンドの経理状況 2ファンドの現況」について、以下の内容に更新・訂正されます。

<更新・訂正後>

## 【純資産額計算書】

（平成28年10月20日現在）

種類	金額	単位
資産総額	1,257,662,907	円
負債総額	2,523,981	円
純資産総額( - )	1,255,138,926	円
発行済口数	1,103,532,860	口
1口当たり純資産額( / )	1.1374	円

## 第三部【委託会社等の情報】

### 第1【委託会社等の概況】

#### 1【委託会社等の概況】

原届出書の「第三部委託会社等の情報 第1委託会社等の概況 1委託会社等の概況」について、以下の内容に更新・訂正されます。

<更新・訂正後>

資本金の額（平成28年10月末現在）

資本金の額	2,218百万円
会社が発行する株式の総数	70,000株
発行済株式総数	56,265株

会社の意思決定機構

取締役会は、会社の業務執行上重要な事項を決定し、その決議は、取締役の過半数が出席し、その出席取締役の過半数をもって行われます。

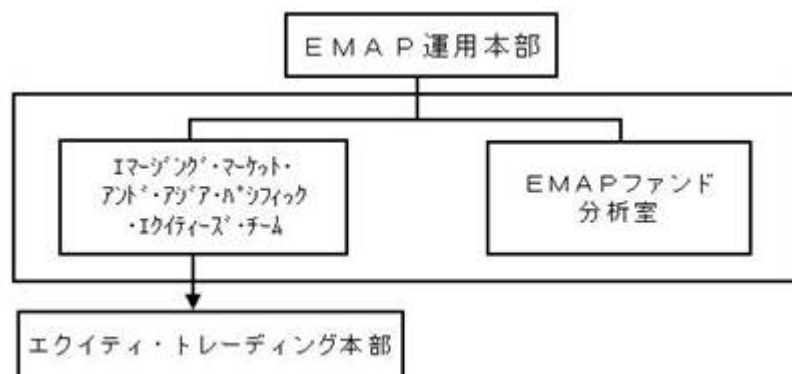
取締役は、株主総会において選任され、任期は選任後2年以内に終了する事業年度のうち最終のものに関する定時株主総会の終結の時までとします。増員により、または補欠として選任された取締役の任期は、他の在任取締役の任期の満了する時までとします。

また、取締役会は以下の事項（法令上取締役会の決議事項とされているものを除きます。）を決議または審議することを以下の機関に委任しています。

- （イ）業務執行にかかる重要な事項（リスク管理に関する事項を除きます。）：経営委員会
- （ロ）リスク管理上の重要な事項：ビジネス・コントロール・コミッティ

投資運用の意思決定機構

（イ）E M A P 運用本部



（a）E M A P 運用本部は、E M A P 株式運用ストラテジー\*に基づいた運用を行います。

\* 「E M A P 株式運用ストラテジー」は、企業取材を基本とする徹底的なボトムアップ・アプローチによる調査・分析を行い、企業の成長力に比べて株価が割安な銘柄に投資することにより、超過収益の獲得を目指す運用を行います。

（b）E M A P 運用本部では、運用業務遂行上必要と認められる諸会議を開催します。各会議にて、E M A P 株式運用ストラテジーに基づいた国内外の株式、その他資産の運用戦略の方向性を決定します。

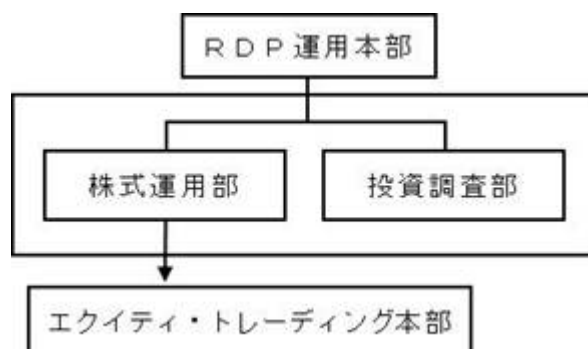
（c）エマージング・マーケット・アンド・アジア・パシフィック・エクイティーズ・チームは、J P . モルガン・アセット・マネジメントの海外拠点からの情報を参考に、E M A P 株式運用ストラテジーに基づき国内株式およびアジア株式の運用戦略の方向性を決定し、その内容を自らの投資判断に利用します。また、同チームが行う国内株式およびアジア株式の運用や海外関係会社に運用を



委託しているE M A P株式運用ストラテジーによる株式の運用等について、関係各部署と連携し、顧客、投資家、販売会社およびコンサルタント会社への商品内容説明、販売支援、新商品の企画立案等に関する事項を行います。

- (d) エクイティ・トレーディング本部は、前記(c)のチームによる投資判断を受け、主に国内株式の売買を執行します。
- (e) E M A Pファンド分析室は、運用実績の分析を行い、前記(c)のチームにその結果を提供します。

#### (ロ) R D P運用本部



- (a) R D P運用本部は、投資調査部および株式運用部で構成されます。投資調査部および株式運用部は、R D P株式運用ストラテジー\*に基づいた運用を行います。

\* 「R D P株式運用ストラテジー」は、個別企業の徹底した調査・分析に配当割引モデルによる客観的評価を加えることにより、超過収益の獲得を目指す運用を行います。

- (b) 投資調査部に所属するアナリストはR D P株式運用ストラテジーに基づき主に国内株式の分析を行い、その結果に基づき各銘柄に評価を付します。
- (c) 株式運用部に所属するポートフォリオ・マネジャーは、投資調査部のアナリストとの議論を通じて、前記(b)の評価を検証の上、投資判断を行い、主に国内株式のポートフォリオの構築を行います。また、同部が行う国内株式の運用について、関係各部署と連携し、顧客、投資家、販売会社およびコンサルタント会社への商品内容説明、販売支援、新商品の企画立案等に関する事項を行います。
- (d) エクイティ・トレーディング本部は、株式運用部所属のポートフォリオ・マネジャーの投資判断を受け、主に国内株式の売買を執行します。

#### (ハ) 債券運用部

債券運用部は、国内外の債券の運用業務遂行上必要と認められる諸会議を開催し、運用戦略の方向性を決定します。その決定内容を自らの投資判断に利用し、国内外の債券のポートフォリオを決定します。また国内外の債券の売買を執行します。さらに、同部が行う国内外の債券の運用について、関係各部署と連携し、顧客、投資家、販売会社およびコンサルタント会社への商品内容説明、販売支援、新商品の企画立案等に関する事項を行います。

- (ニ) 前記(イ)、(ロ)および(ハ)以外に為替ヘッジを行う場合は、クライアント・ビジネス本部のグローバル運用商品部およびグローバル債券商品部が為替ヘッジのための投資判断を行い、債券運用部が取引を執行します。

(注) 前記(イ)、(ロ)、(ハ)および(ニ)の意思決定機構、組織名称等は、平成28年10月末現在のものであり、今後変更となる場合があります。

## 2【事業の内容及び営業の概況】

届出書の「第三部委託会社等の情報 第1 委託会社等の概況 2 事業の内容及び営業の概況」について、以下の内容に更新・訂正されます。

### <更新・訂正後>

投資信託及び投資法人に関する法律に定める投資信託委託会社として、証券投資信託の設定を行うとともに、金融商品取引法に定める金融商品取引業者として当該証券投資信託および投資一任契約に基づき委託された資産の運用（投資運用業）を行っています。また金融商品取引法に定める以下の業務を行っています。

- ・投資助言・代理業
- ・有価証券の募集もしくは売出しの取扱いまたは私募の取扱いに関する第一種金融商品取引業
- ・有価証券の募集もしくは売出しの取扱いまたは私募の取扱い、および証券投資信託の募集または私募に関する第二種金融商品取引業

委託会社が設定・運用している投資信託は、平成28年10月末現在以下のとおりです(親投資信託は本数のみ。 )。

	本数	純資産額（百万円）
公募追加型株式投資信託	73	609,710
公募単位型株式投資信託	-	-
公募追加型債券投資信託	-	-
公募単位型債券投資信託	-	-
私募投資信託	61	2,059,011
総合計	134	2,668,721
親投資信託	57	

(注) 百万円未満は四捨五入

### 3【委託会社等の経理状況】

原届出書の第三部委託会社等の情報 第1 委託会社等の概況 3 委託会社等の経理状況について、以下の内容に更新・訂正されます。

<更新・訂正後>

1. 委託会社である J P モルガン・アセット・マネジメント株式会社（以下「当社」という。）の財務諸表は、「財務諸表等の用語、様式及び作成方法に関する規則」（昭和38年大蔵省令第59号。以下「財務諸表等規則」という。）並びに同規則第2条の規定により、「金融商品取引業等に関する内閣府令」（平成19年内閣府令第52号。以下「金融商品取引業等に関する内閣府令」という。）に基づいて作成しております。

なお、財務諸表の記載金額は、千円未満の端数を切り捨てて表示しております。

2. 当社は、金融商品取引法第193条の2第1項の規定に基づき、第26期事業年度（平成27年4月1日から平成28年3月31日まで）の財務諸表について、P w C あらた監査法人により監査を受けております。

なお、あらた監査法人は平成27年7月1日付をもって、名称を P w C あらた監査法人に変更しております。

## ( 1 ) 【貸借対照表】

千円単位未満切捨て

		第25期 (平成27年3月31日)			第26期 (平成28年3月31日)		
資産の部							
区分	注記 番号	内訳	金額	構成比	内訳	金額	構成比
		(千円)	(千円)	(%)	(千円)	(千円)	(%)
流動資産							
現金及び預金			5,106,838			8,061,159	
有価証券			5,814,310			-	
未収還付法人税等			-			324,262	
前払費用			23,442			16,818	
未収入金			5,649			354,289	
未収委託者報酬			2,937,836			2,162,453	
未収収益			1,674,281			1,290,411	
関係会社短期貸付金			4,198,000			5,569,000	
繰延税金資産			287,554			260,451	
その他			4,598			53,086	
流動資産計			20,052,511	97.5		18,091,934	92.1
固定資産							
投資その他の資産			508,181			1,553,283	
関係会社株式		60,000			60,000		
投資有価証券		30			751,627		
敷金保証金		27,826			630,775		
長期預け金		254,907			-		
前払年金費用		15,157			35,340		
繰延税金資産		111,940			56,038		
その他		38,319			19,500		
固定資産計			508,181	2.5		1,553,283	7.9
資産合計			20,560,692	100.0		19,645,217	100.0

千円単位未満切捨て

		第25期 (平成27年3月31日)			第26期 (平成28年3月31日)		
負債の部							
区分	注記 番号	内訳	金額	構成比	内訳	金額	構成比
		(千円)	(千円)	(%)	(千円)	(千円)	(%)
流動負債							
預り金			103,500			107,837	
未払金			2,497,510			1,798,391	
未払手数料		1,393,063			1,038,657		
その他未払金		1,104,446			759,734		
未払費用	1		607,479			853,500	
未払法人税等			523,529			-	
賞与引当金			454,023			494,736	
流動負債計			4,186,042	20.3		3,254,465	16.6
固定負債							
長期未払金			241,635			269,844	
賞与引当金			551,281			404,551	
役員賞与引当金			166,514			131,169	
固定負債計			959,431	4.7		805,564	4.1
負債合計			5,145,474	25.0		4,060,030	20.7

千円単位未満切捨て

		第25期 (平成27年3月31日)			第26期 (平成28年3月31日)		
純資産の部							
区分	注記 番号	内訳	金額	構成比	内訳	金額	構成比
		(千円)	(千円)	(%)	(千円)	(千円)	(%)
株主資本							
資本金			2,218,000	10.8		2,218,000	11.3
資本剰余金			1,000,000	4.9		1,000,000	5.1
資本準備金		1,000,000			1,000,000		
利益剰余金			12,197,218	59.3		12,400,766	63.1
利益準備金		33,676			33,676		
その他利益剰余金							
繰越利益剰余金		12,163,541			12,367,089		
株主資本計			15,415,218	75.0		15,618,766	79.5
評価・換算差額等							
その他有価証券評価差額金			0	0.0		33,579	0.2
評価・換算差額等計			0	0.0		33,579	0.2
純資産合計			15,415,218	75.0		15,585,186	79.3
負債・純資産合計			20,560,692	100.0		19,645,217	100.0

## ( 2 ) 【損益計算書】

区分	注記 番号	第25期 (自平成26年4月1日 至平成27年3月31日)			第26期 (自平成27年4月1日 至平成28年3月31日)		
		内訳	金額	百分比	内訳	金額	百分比
		(千円)	(千円)	(%)	(千円)	(千円)	(%)
営業収益							
委託者報酬			14,958,037			11,803,978	
運用受託報酬			7,150,457			6,734,573	
業務受託報酬			1,444,725			1,030,380	
その他営業収益			217,968			217,644	
営業収益計			23,771,189	100.0		19,786,577	100.0
営業費用							
支払手数料			6,858,986			5,375,242	
広告宣伝費			175,701			273,936	
調査費			2,534,082			2,188,608	
委託調査費		2,190,630			1,797,395		
調査費		336,635			384,421		
図書費		6,816			6,792		
委託計算費			325,399			283,987	
営業雑経費			278,190			295,177	
通信費		34,824			26,793		
印刷費		210,817			236,283		
協会費		28,224			27,220		
諸会費		4,324			4,879		
営業費用計			10,172,360	42.8		8,416,952	42.6

区分	注記 番号	第25期 (自平成26年4月1日 至平成27年3月31日)			第26期 (自平成27年4月1日 至平成28年3月31日)		
		内訳	金額	百分比	内訳	金額	百分比
		(千円)	(千円)	(%)	(千円)	(千円)	(%)
一般管理費							
給料			5,415,944			5,190,158	
役員報酬		156,686			138,136		
給料・手当		3,530,140			3,474,487		
賞与		669,872			633,918		
賞与引当金繰入額		820,377			806,219		
役員賞与		119,510			94,861		
役員賞与引当金繰入額		116,507			42,534		
その他の報酬		2,850			-		
福利厚生費			400,758			419,310	
交際費			44,897			27,010	
寄付金			4,325			5,196	
旅費交通費			196,309			171,205	
租税公課			86,746			85,827	
不動産賃借料			1,118,499			1,144,616	
退職給付費用			299,251			270,881	
退職金			178,441			44,440	
役員退職慰労金			-			73,000	
消耗器具備品費			104,556			100,533	
事務委託費			344,282			344,922	
関係会社等配賦経費			2,290,299			3,123,130	
諸経費			133,331			182,893	
一般管理費計			10,617,643	44.7		11,183,126	56.5
営業利益			2,981,184	12.5		186,497	0.9



区分	注記 番号	第25期 (自平成26年4月1日 至平成27年3月31日)			第26期 (自平成27年4月1日 至平成28年3月31日)		
		内訳	金額	百分比	内訳	金額	百分比
		(千円)	(千円)	(%)	(千円)	(千円)	(%)
営業外収益							
受取配当金	1	112,067			290,744		
投資有価証券売却益		91,709			0		
受取利息	1	12,700			27,892		
その他営業外収益		39,358			41,994		
営業外収益計			255,835	1.1		360,631	1.9
営業外費用							
為替差損		22,171			9,906		
その他営業外費用		1,239			5,785		
営業外費用計			23,411	0.1		15,692	0.1
経常利益			3,213,608	13.5		531,436	2.7
税引前当期純利益			3,213,608	13.5		531,436	2.7
法人税、住民税及び事業税			1,266,892	5.3		230,061	1.2
法人税等調整額			53,795	0.2		97,827	0.5
当期純利益			1,892,920	8.0		203,547	1.0

## ( 3 ) 【株主資本等変動計算書】

第25期（自平成26年4月1日 至平成27年3月31日）

（単位：千円）

	株主資本						
	資本金	資本剰余金		利益準備金	利益剰余金		株主資本合計
		資本準備金	資本剰余金合計		その他利益剰余金	利益剰余金合計	
当期首残高	2,218,000	1,000,000	1,000,000	33,676	10,270,621	10,304,297	13,522,297
当期変動額							
当期純利益	-	-	-	-	1,892,920	1,892,920	1,892,920
株主資本以外の項目の当期変動額（純額）	-	-	-	-	-	-	-
当期変動額合計	-	-	-	-	1,892,920	1,892,920	1,892,920
当期末残高	2,218,000	1,000,000	1,000,000	33,676	12,163,541	12,197,218	15,415,218

	評価・換算差額等		純資産合計
	その他有価証券評価差額金	評価・換算差額等合計	
当期首残高	28,421	28,421	13,550,719
当期変動額			
当期純利益	-	-	1,892,920
株主資本以外の項目の当期変動額（純額）	28,421	28,421	28,421
当期変動額合計	28,421	28,421	1,864,499
当期末残高	0	0	15,415,218

第26期（自平成27年4月1日 至平成28年3月31日）

（単位：千円）

	株主資本						
	資本金	資本剰余金		利益剰余金			株主資本 合計
		資本 準備金	資本剰余金 合計	利益準備金	その他利益 剰余金 繰越利益剰 余金	利益剰余金 合計	
当期首残高	2,218,000	1,000,000	1,000,000	33,676	12,163,541	12,197,218	15,415,218
当期変動額							
当期純利益	-	-	-	-	203,547	203,547	203,547
株主資本以外の 項目の当期変動 額（純額）	-	-	-	-	-	-	-
当期変動額合計	-	-	-	-	203,547	203,547	203,547
当期末残高	2,218,000	1,000,000	1,000,000	33,676	12,367,089	12,400,766	15,618,766

	評価・換算差額等		純資産合計
	その他有 価証券評 価差額金	評価・換 算差額等 合計	
当期首残高	0	0	15,415,218
当期変動額			
当期純利益	-	-	203,547
株主資本以外の 項目の当期変動 額（純額）	33,579	33,579	33,579
当期変動額合計	33,579	33,579	169,968
当期末残高	33,579	33,579	15,585,186

## 重要な会計方針

### 1. 有価証券の評価基準及び評価方法

#### (1) 関係会社株式

移動平均法による原価法を採用しております。

#### (2) その他有価証券

##### 時価のあるもの

期末日の市場価格等に基づく時価法（評価差額は全部純資産直入法により処理し、売却原価は移動平均法により算定）を採用しております。

##### 時価のないもの

移動平均法による原価法を採用しております。

### 2. 引当金の計上基準

#### (1) 賞与引当金

従業員に対する賞与の支給、及び親会社の運営する株式報酬制度に係る将来の費用負担に備えるため、当事業年度に帰属する額を計上しております。

#### (2) 役員賞与引当金

役員に対する賞与の支給、及び親会社の運営する株式報酬制度に係る将来の費用負担に備えるため、当事業年度に帰属する額を計上しております。

#### (3) 退職給付引当金

従業員に対する退職給付に備えるため、当事業年度末における退職給付債務と年金資産の見込額に基づき退職給付引当金を計上しております。ただし、当事業年度末においては、年金資産の額が、退職給付債務に未認識数理計算上の差異等を加減した額を超過するため、資産の部に前払年金費用を計上しております。

退職給付債務の算定にあたり、退職給付見込額を当事業年度末までの期間に帰属させる方法については、期間定額基準によっております。

過去勤務費用については、その発生時における従業員の平均残存勤務期間以内の一定の年数（8年）による定額法により、発生した事業年度から費用処理しております。

数理計算上の差異は、その発生時における従業員の平均残存勤務期間以内の一定の年数（8年）による定額法により按分額を、それぞれ発生した翌事業年度から費用処理することとしております。

### 3. その他財務諸表作成のための基本となる重要な事項

#### 消費税等の会計処理

消費税及び地方消費税の会計処理は、税抜方式によっております。

(未適用の会計基準等)

「繰延税金資産の回収可能性に関する適用指針」(企業会計基準適用指針第26号 平成27年12月28日)

(1) 会計基準等の名称及びその概要

繰延税金資産の回収可能性に関する取扱いについて、監査委員会報告第66号「繰延税金資産の回収可能性の判断に関する監査上の取扱い」の枠組み、すなわち企業を5つに分類し、当該分類に応じて繰延税金資産の計上額を見積もる枠組みを基本的に踏襲した上で、以下の取り扱いについて必要な見直しが行われております。

(分類1) から (分類5) に係る分類の要件をいずれも満たさない企業の取扱い

(分類2) から (分類3) に係る分類の要件

(分類2) に該当する企業におけるスケジューリング不能な将来減算一時差異に関する取扱い

(分類3) に該当する企業における将来の一時差異等加減算前課税所得の合理的な見積可能期間に関する取扱い

(分類4) に係る分類の要件を満たす企業が (分類2) 又は (分類3) に該当する場合の取扱い

(2) 会計基準等の適用予定日

平成29年3月期の期首より適用予定であります。

(3) 会計基準等が財務諸表に与える影響に関する事項

影響額は、当財務諸表の作成時において評価中であります。

注記事項

(貸借対照表関係)

第25期 (平成27年3月31日)	第26期 (平成28年3月31日)
関係会社項目 関係会社に対する資産および負債には区分掲記されたもの以外に注記すべき事項はありません。	1 関係会社項目 関係会社に対する資産及び負債には区分掲記されたもののほか次のものがあります。  未払費用 377,572千円

(損益計算書関係)

第25期 (自平成26年4月1日 至平成27年3月31日)	第26期 (自平成27年4月1日 至平成28年3月31日)
1 関係会社との取引に係るものが次のとおり含まれております。  関係会社からの受取利息 12,699千円 関係会社からの受取配当金 110,000千円	1 関係会社との取引に係るものが次のとおり含まれております。  関係会社からの受取利息 27,891千円 関係会社からの受取配当金 290,000千円

## （株主資本等変動計算書関係）

第25期（自平成26年4月1日 至平成27年3月31日）

## 発行済株式の種類及び総数に関する事項

	当事業年度期首 株式数（株）	当事業年度 増加株式数（株）	当事業年度 減少株式数（株）	当事業年度末 株式数（株）
発行済株式				
普通株式	56,265	-	-	56,265
合計	56,265	-	-	56,265

第26期（自平成27年4月1日 至平成28年3月31日）

## 発行済株式の種類及び総数に関する事項

	当事業年度期首 株式数（株）	当事業年度 増加株式数（株）	当事業年度 減少株式数（株）	当事業年度末 株式数（株）
発行済株式				
普通株式	56,265	-	-	56,265
合計	56,265	-	-	56,265

## （リース取引関係）

第25期 （自平成26年4月1日 至平成27年3月31日）		第26期 （自平成27年4月1日 至平成28年3月31日）	
オペレーティング・リース取引のうち解約不能のものに係る未経過リース料は以下のとおりであります。		オペレーティング・リース取引のうち解約不能のものに係る未経過リース料は以下のとおりであります。	
1年以内	513,906千円	1年以内	598,763千円
1年超	61,652千円	1年超	2,209,287千円
合計	575,559千円	合計	2,808,051千円

## （金融商品関係）

### （1）金融商品の状況に関する事項

#### 金融商品に対する取組方針

一時的な余資は主に流動性の高い公社債投資信託で運用しております。

自社が設定する投資信託やグループ会社が運用する投資信託について、その設定時に運用上十分な信託財産があることが見込めない場合に、「シードキャピタル」として当該投資信託を自己資金により取得することがあります。

当社は、営業活動援助のため、子会社であるJPMAM Japan Cayman Fund Limitedへの短期貸付を行っております。

#### 金融商品の内容及びそのリスク

営業債権のうち、自社が設定・運用する投資信託から受領する未収委託者報酬、及び未収収益のうち国内年金基金等から受領する債権については信託銀行により分別管理されている信託財産から回収され、一般債権とは異なり、信用リスクは極めて低いと認識しております。海外グループ会社に対する未収収益は未払費用と部分的に相殺され、信用リスクが軽減されております。また、外貨建て債権の未収収益については為替の変動リスクに晒されておりますが、外貨建て債務と部分的に相殺され、為替変動リスクが軽減されております。

営業債務である未払金は基本的に3ヶ月以内の支払い期日であり、未払手数料、及び未払費用についてはそのほとんどが6ヶ月以内の支払い期日であります。一部外貨建てのものについては、為替の変動リスクに晒されておりますが、上述の通り外貨建て債権と部分的に相殺され、リスクが軽減されております。

有価証券は、預金と同様の性質を有する流動性の高い公社債投資信託であり、市場リスクは極めて低いと認識しております。

関係会社に対し短期貸付を行っており、関係会社短期貸付金は貸出先の信用リスクに晒されております。関係会社短期貸付金は、3ヶ月の期日であり、金利の変動リスクは僅少です。

投資有価証券は、上述のシードキャピタルであり、市場価格の変動リスクに晒されております。

敷金保証金は建物等の賃貸契約に関連する保証金であり、差入先の信用リスクに晒されております。

#### 金融商品に係るリスク管理体制

##### （i）信用リスク（取引先の契約不履行等に係るリスク）の管理

営業債権のうち、海外グループ会社に対する未収収益は担当部署が各関係会社ごとに期日及び残高を定期的に管理し、回収懸念の早期把握を図っております。

関係会社短期貸付金は、子会社であるJPMAM Japan Cayman Fund Limitedの営業活動から得られるキャッシュ・フローをモニタリングしており、貸倒や回収遅延の懸念はほぼないと認識しております。

##### （ ）市場リスク（為替や金利等の変動リスク）の管理

外貨建ての営業債権債務のうち、大半を占める米国ドル建ての債権債務に対しての為替変動リスクについては担当部署が月次でモニタリングしており、債権もしくは債務の超過に対して米国ドル建て預金と円建て預金との間で資金移動をして為替変動リスクの軽減に努めております。

## ( ) 資金調達に係る流動性リスク（支払期日に支払いを実行できなくなるリスク）の管理

各部署からの報告に基づき担当部署が適宜資金繰計画を作成・更新するとともに、手許流動性の維持などにより流動性リスクを管理しております。

## (2) 金融商品の時価等に関する事項

貸借対照表計上額、時価及びこれらの差額については、次のとおりであります。なお、金額的重要性が低いと判断するものは次表には含めておりません。また、時価を把握することが極めて困難と認められるものは次表には含めておりません（（注）2．参照）。

第25期（平成27年3月31日）

（単位：千円）

	貸借対照表計上額	時価	差額
(1) 現金及び預金	5,106,838	5,106,838	-
(2) 有価証券	5,814,310	5,814,310	-
(3) 未収委託者報酬	2,937,836	2,937,836	-
(4) 未収収益	1,674,281	1,674,281	-
(5) 関係会社短期貸付金	4,198,000	4,198,000	-
(6) 投資有価証券	30	30	-
(7) 長期預け金	254,907	254,839	68
資産計	19,986,203	19,986,135	68
(1) 未払手数料	1,393,063	1,393,063	-
(2) その他未払金	1,104,446	1,104,446	-
(3) 未払費用	607,479	607,479	-
(4) 長期未払金	241,635	241,571	64
負債計	3,346,624	3,346,560	64

## (注) 1．金融商品の時価算定方法

資産

- (1) 現金及び預金、(2) 有価証券、(3) 未収委託者報酬、(4) 未収収益及び(5) 関係会社短期貸付金  
これらは短期間で決済されるため、時価は帳簿価額と近似していることから、当該帳簿価額によっております。
- (6) 投資有価証券  
これらは投資信託であり、時価は市場価格に準ずるものとして合理的に算定された価額によっております。
- (7) 長期預け金  
長期預け金の時価については、当該預け金の受取までの期間を基に、日本国債の利回りで割り引いた現在価値により算定しております。



**負債**

## (1) 未払手数料、(2) その他未払金、及び(3) 未払費用

これらは短期間で決済されるため、時価は帳簿価額と近似していることから、当該帳簿価額によっております。

## (4) 長期未払金

長期未払金の時価については、当該未払金の支払までの期間を基に、日本国債の利回りで割り引いた現在価値により算定しております。

## (注) 2 . 時価を把握することが極めて困難と認められる金融商品

(単位：千円)

	貸借対照表計上額
関係会社株式	60,000

関係会社株式については、市場価格がなく、かつ、将来キャッシュ・フローを見積ることなどができず、時価を把握することが極めて困難と認められるものであるため、上表に含めておりません。

## 第26期（平成28年3月31日）

(単位：千円)

	貸借対照表計上額	時価	差額
(1) 現金及び預金	8,061,159	8,061,159	-
(2) 未収入金	354,289	354,289	-
(3) 未収委託者報酬	2,162,453	2,162,453	-
(4) 未収収益	1,290,411	1,290,411	-
(5) 関係会社短期貸付金	5,569,000	5,569,000	-
(6) 投資有価証券	751,627	751,627	-
(7) 敷金保証金	630,775	633,182	2,407
資産計	18,819,717	18,822,124	2,407
(1) 未払手数料	1,038,657	1,038,657	-
(2) その他未払金	759,734	759,734	-
(3) 未払費用	853,500	853,500	-
(4) 長期未払金	269,844	270,985	1,141
負債計	2,921,735	2,922,877	1,141

## (注) 1 . 金融商品の時価算定方法

資産

- (1) 現金及び預金、(2) 未収入金、(3) 未収委託者報酬、(4) 未収収益及び(5) 関係会社短期貸付金  
これらは短期間で決済されるため、時価は帳簿価額と近似していることから、当該帳簿価額によっております。
- (6) 投資有価証券  
これらは投資信託であり、時価は市場価格に準ずるものとして合理的に算定された価額によっております。
- (7) 敷金保証金  
敷金保証金の時価については、当該保証金の返還時期を基に、日本国債の利回りで割り引いた現在価値により算定しております。

負債

- (1) 未払手数料、(2) その他未払金、及び(3) 未払費用  
これらは短期間で決済されるため、時価は帳簿価額と近似していることから、当該帳簿価額によっております。
- (4) 長期未払金  
長期未払金の時価については、当該未払金の支払までの期間を基に、日本国債の利回りで割り引いた現在価値により算定しております。
- (注) 2 . 時価を把握することが極めて困難と認められる金融商品

(単位：千円)

	貸借対照表計上額
関係会社株式	60,000

関係会社株式については、市場価格がなく、かつ、将来キャッシュ・フローを見積ることなどができず、時価を把握することが極めて困難と認められるものであるため、上表に含めておりません。

## 金融商品の時価等に関する事項についての補足説明

金融商品の時価には、市場価格に基づく価額のほか、市場価格がない場合には合理的に算定された価額が含まれております。当該価額の算定においては変動要因を織り込んでいるため、異なる前提条件等を採用することにより、当該価額が変動することがあります。

## (3) 金銭債権及び満期のある有価証券の決算日後の償還予定額

第25期(平成27年3月31日)

(単位:千円)

	1年以内	1年超 5年以内	5年超 10年以内	10年超
現金及び預金	5,106,838	-	-	-
未収委託者報酬	2,937,836	-	-	-
未収収益	1,674,281	-	-	-
関係会社短期貸付金	4,198,000	-	-	-
合計	13,916,956	-	-	-

第26期(平成28年3月31日)

(単位:千円)

	1年以内	1年超 5年以内	5年超 10年以内	10年超
現金及び預金	8,061,159	-	-	-
未収入金	354,289	-	-	-
未収委託者報酬	2,162,453	-	-	-
未収収益	1,290,411	-	-	-
関係会社短期貸付金	5,569,000	-	-	-
敷金保証金	-	630,775	-	-
合計	17,437,313	630,775	-	-

## （有価証券関係）

## 1．関係会社株式

関係会社株式（第25期の貸借対照表計上額は60,000千円、第26期の貸借対照表計上額は60,000千円）については市場価格がなく、時価を把握することが極めて困難と認められるものであることから、記載しておりません。

## 2．その他有価証券

第25期（平成27年3月31日）

（単位：千円）

	種類	貸借対照表計上額	取得原価	差額
貸借対照表計上額が取得原価を超えるもの	その他 投資信託	20	20	0
貸借対照表計上額が取得原価を超えないもの	その他 投資信託	9	10	0
合計		30	30	0

（注）有価証券（貸借対照表計上額 5,814,310千円）については預金と同様に扱っており、時価評価をしていないため、上表の「その他有価証券」には含めておりません。

第26期（平成28年3月31日）

（単位：千円）

	種類	貸借対照表計上額	取得原価	差額
貸借対照表計上額が取得原価を超えるもの	その他 投資信託	-	-	-
貸借対照表計上額が取得原価を超えないもの	その他 投資信託	751,627	800,030	48,403
合計		751,627	800,030	48,403

## 3．当事業年度中に売却したその他有価証券

第25期（自平成26年4月1日 至平成27年3月31日）

（単位：千円）

種類	売却額	売却益の合計額	売却損の合計額
その他 投資信託	913,709	91,709	-

第26期（自平成27年4月1日 至平成28年3月31日）

（単位：千円）

種類	売却額	売却益の合計額	売却損の合計額
その他 投資信託	20	0	-

## （退職給付関係）

## 1．採用している退職給付制度の概要

当社は確定拠出型年金制度、及びキャッシュバランス型年金制度を採用しております。

## 2．キャッシュバランス型年金制度

## (1) 退職給付債務の期首残高と期末残高の調整表

	第25期 (平成27年3月31日)	第26期 (平成28年3月31日)
	(千円)	(千円)
退職給付債務の期首残高	1,192,641	1,303,125
勤務費用	203,483	194,710
利息費用	11,926	10,425
数理計算上の差異の発生額	22,099	10,721
退職給付の支払額	127,024	108,424
退職給付債務の期末残高	1,303,125	1,410,557

## (2) 年金資産の期首残高と期末残高の調整表

	第25期 (平成27年3月31日)	第26期 (平成28年3月31日)
	(千円)	(千円)
年金資産の期首残高	1,281,635	1,489,541
期待運用収益	14,098	13,406
数理計算上の差異の発生額	115,243	78,996
事業主からの拠出額	205,589	191,135
退職給付の支払額	127,024	108,424
年金資産の期末残高	1,489,541	1,506,662

## (3) 退職給付債務及び年金資産の期末残高と貸借対照表に計上された退職給付引当金及び前払年金費用の調整表

	第25期 (平成27年3月31日)	第26期 (平成28年3月31日)
	(千円)	(千円)
積立型制度の退職給付債務	1,303,125	1,410,557
年金資産	1,489,541	1,506,662
	186,416	96,105
未認識数理計算上の差異	167,418	59,833
未認識過去勤務費用	3,841	932
貸借対照表に計上された負債と資産の純額	15,157	35,340
前払年金費用	15,157	35,340
貸借対照表に計上された負債と資産の純額	15,157	35,340

## (4) 退職給付費用及びその内訳項目の金額

	第25期 (自平成26年4月1日 至平成27年3月31日)	第26期 (自平成27年4月1日 至平成28年3月31日)
	(千円)	(千円)
勤務費用	203,483	194,710
利息費用	11,926	10,425
期待運用収益	14,098	13,406
数理計算上の差異の費用処理額	6,219	17,867
過去勤務債務の費用処理額	5,404	2,909
その他(注1)	21,087	16,685
キャッシュバランス型年金制度に係る退職給付費用(注2)	210,775	187,638

(注1) その他の金額は、主に当社への出向者分の退職給付費用であります。

(注2) 当社からの出向者分の退職給付費用は、上記金額に含まれておりません。

## (5) 年金資産に関する事項

## 年金資産の主な内訳

年金資産合計に対する主な分類ごとの比率は、次のとおりであります。

	第25期 (平成27年3月31日)	第26期 (平成28年3月31日)
債券	47.6%	48.1%
株式	24.9%	23.0%
現金及び預金	27.5%	28.9%
合計	100.0%	100.0%

## 長期期待運用収益率の設定方法

年金資産の長期期待運用収益率を決定するため、現在及び予想される年金資産の配分と、年金資産を構成する多様な資産からの現在及び将来期待される長期の収益率を考慮しております。

## (6) 数理計算上の計算基礎に関する事項

	第25期 (平成27年3月31日)	第26期 (平成28年3月31日)
主要な数理計算上の計算基礎		
割引率	1.0%	0.8%
長期期待運用収益率	1.1%	0.9%

## 3. 確定拠出制度

当社の確定拠出制度への要拠出額は、第25期事業年度88,476千円、第26期事業年度83,243千円でありませ

ず。

## （税効果会計関係）

## 1．繰延税金資産及び繰延税金負債の発生の主な原因別の内訳

	第25期 (平成27年3月31日)	第26期 (平成28年3月31日)
(流動)	(千円)	(千円)
繰延税金資産		
未払費用	13,314	55,785
未払事業税	41,425	-
賞与引当金	225,942	206,730
その他	6,872	13,825
繰延税金資産合計	287,554	276,341
繰延税金負債		
未収還付事業税	-	15,889
繰延税金資産又は繰延税金負債( )の純額	287,554	260,451
(固定)	(千円)	(千円)
繰延税金資産		
賞与引当金	121,126	70,430
長期未払費用	78,115	82,638
その他有価証券評価差額金	-	14,822
その他	11,135	5,553
繰延税金資産小計	210,376	173,443
評価性引当額	93,534	106,583
繰延税金資産合計	116,842	66,860
繰延税金負債		
前払年金費用	4,902	10,822
繰延税金資産又は繰延税金負債( )の純額	111,940	56,038

## 2. 法定実効税率と税効果会計適用後の法人税等の負担率との間に重要な差異があるときの、当該差異の原因となった主要な項目別の内訳

	第25期 (平成27年3月31日)	第26期 (平成28年3月31日)
法定実効税率	35.64%	33.06%
(調整)		
交際費等永久に損金に算入されない項目	5.17%	17.43%
評価性引当額	0.10%	2.46%
住民税等均等割	0.18%	1.09%
税率変更による期末繰延税金資産の減額修正	1.04%	3.87%
その他	1.03%	3.78%
税効果会計適用後の法人税等の負担率	41.10%	61.69%

## 3. 法人税等の税率の変更による繰延税金資産及び繰延税金負債の金額の修正

### 第25期（自平成26年4月1日 至平成27年3月31日）

「所得税法等の一部を改正する法律」（平成27年法律第9号）及び「地方税法等の一部を改正する等の法律」（平成27年法律第2号）が平成27年3月31日に公布され、平成27年4月1日以後に開始する事業年度から法人税率等の引下げ等が行われることとなりました。これに伴い、繰延税金資産及び繰延税金負債の計算に使用する法定実効税率は従来の35.64%から平成27年4月1日に開始する事業年度に解消が見込まれる一時差異については33.1%に、平成28年4月1日に開始する事業年度以降に解消が見込まれる一時差異については、32.34%となります。

この税率変更により、繰延税金資産の金額は33,488千円減少し、法人税等調整額が同額増加しております。

### 第26期（自平成27年4月1日 至平成28年3月31日）

「所得税法等の一部を改正する法律」（平成28年法律第15号）及び「地方税法等の一部を改正する等の法律」（平成28年法律第13号）が平成28年3月29日に国会で成立し、平成28年4月1日以降に開始する事業年度から法人税率等の引下げ等が行われることとなりました。これに伴い、繰延税金資産及び繰延税金負債の計算に使用する法定実効税率は従来の33.06%から平成28年4月1日から平成30年3月31日に開始する事業年度に解消が見込まれる一時差異については30.86%に、平成30年4月1日以降に開始する事業年度以降に解消が見込まれる一時差異については、30.62%となります。

この税率変更により、繰延税金資産の金額は20,566千円減少し、法人税等調整額が同額増加しております。



（セグメント情報等）

## セグメント情報

当社は、資産運用業の単一セグメントであるため、記載を省略しております。

## 関連情報

第25期（自平成26年4月1日 至平成27年3月31日）

### 1．サービスごとの情報

（単位：千円）

	投資信託委託業務	投資一任及び 投資助言業務	業務受託報酬	その他	合計
外部顧客への売上高	14,958,037	7,150,457	1,444,725	217,968	23,771,189

### 2．地域ごとの情報

#### 営業収益

（単位：千円）

日本	その他	合計
19,644,646	4,126,543	23,771,189

（注）営業収益は顧客の所在地を基礎とし、国又は地域に分類しております。

第26期（自平成27年4月1日 至平成28年3月31日）

### 1．サービスごとの情報

（単位：千円）

	投資信託委託業務	投資一任及び 投資助言業務	業務受託報酬	その他	合計
外部顧客への売上高	11,803,978	6,734,573	1,030,380	217,644	19,786,577

### 2．地域ごとの情報

#### 営業収益

（単位：千円）

日本	その他	合計
15,580,299	4,206,277	19,786,577

（注）営業収益は顧客の所在地を基礎とし、国又は地域に分類しております。

## （関連当事者情報）

## 1. 関連当事者との取引

第25期（自平成26年4月1日 至平成27年3月31日）

## 子会社

種類	会社等の名称	所在地	資本金又は出資金	事業の内容	議決権等の所有（被所有）割合	関連当事者との関係	取引の内容	取引金額（千円）	科目	期末残高（千円）
子会社	JPMAM Japan Cayman Fund Limited	ケイマン諸島 グランドケイマン	3,500千円	外国投資信託の管理会社としての業務	所有直接100%	資金の貸借等及び役員の兼任	資金の貸付（注）	15,535,000	関係会社 短期貸付金	4,198,000
							資金の回収	12,332,000		
							受取利息	12,699	未収収益	1,611
							配当の受取	110,000	-	-

（注）取引条件及び取引条件の決定方針等

資金の貸付については、貸付利率は市場金利を勘案して利率を合理的に決定しており、返済条件は期間3ヶ月であります。なお、担保は受け入れておりません。

## 兄弟会社等

種類	会社等の名称	所在地	資本金又は出資金	事業の内容	議決権等の所有（被所有）割合	関連当事者との関係	取引の内容	取引金額（千円）	科目	期末残高（千円）
最終的な親会社がある会社	JPMorgan Asset Management (UK) Limited	英国 ロンドン	24百万ポンド	投資運用業	なし	投資の助言または投資一任（当社からの運用再委託）	調査費	1,419,787	未払費用	334,497
最終的な親会社がある会社	ジェー・ピー・モルガン・サービス・ジャパン・リミテッド東京支店	東京都 千代田区	1千米ドル	不動産の売買・賃貸借および総務の代行業等	なし	総務の代行	事務所退去費用の預け入れ	47,304	長期預け金	254,907

（注1）ジェー・ピー・モルガン・サービス・ジャパン・リミテッド東京支店に関するものを除き、取引金額および期末残高には、消費税等は含まれておりません。

（注2）取引条件及び取引条件の決定方針等

調査費に関しては、運用の再委託の一般的な手数料率を勘案し、協議の上、再委託契約を結んで行っております。

長期預け金に関しては、当初預け入れ時より無利息としております。

第26期（自平成27年4月1日 至平成28年3月31日）

## 親会社

種類	会社等の名称	所在地	資本金又は出資金	事業の内容	議決権等の所有（被所有）割合	関連当事者との関係	取引の内容	取引金額（千円）	科目	期末残高（千円）
親会社	J P モルガン・アセット・マネジメント（アジア）インク	米国 ニューヨーク	1千米ドル	持株会社	被所有直接100%	役員の兼任	関係会社等配賦経費	377,572	未払費用	377,572

（注）取引条件及び取引条件の決定方針等

関係会社等配賦経費については、実際発生額に基づき負担しております。

## 子会社

種類	会社等の名称	所在地	資本金又は出資金	事業の内容	議決権等の所有（被所有）割合	関連当事者との関係	取引の内容	取引金額（千円）	科目	期末残高（千円）
子会社	JPMAM Japan Cayman Fund Limited	ケイマン諸島 グランドケイマン	3,500千円	外国投資信託の管理会社としての業務	所有 直接 100%	資金の貸借等 及び役員の兼任	資金の貸付（注）	25,937,000	関係会社 短期貸付金	5,569,000
							資金の回収	24,566,000		
							受取利息	27,891	未収収益	2,217
							配当の受取	290,000	-	-

（注）取引条件及び取引条件の決定方針等

資金の貸付については、貸付利率は市場金利を勘案して利率を合理的に決定しており、返済条件は期間3ヶ月であります。なお、担保は受け入れておりません。

## 兄弟会社等

種類	会社等の名称	所在地	資本金又は出資金	事業の内容	議決権等の所有（被所有）割合	関連当事者との関係	取引の内容	取引金額（千円）	科目	期末残高（千円）
最終的な親会社 が同一である 会社	JPMorgan Asset Management (UK) Limited	英国 ロンドン	24百万 ポンド	投資運用業	なし	投資の助言または投資一任（当社からの運用再委託）	調査費	1,136,095	未払費用	262,924
最終的な親会社 が同一である 会社	ジェー・ピー・モルガン・サービス・ジャパン・リミテッド 東京支店	東京都 千代田区	1千米ドル	不動産の売買・賃貸借および総務の代行業等	なし	総務の代行	敷金保証金の預け入れ	595,401	敷金保証金	595,401
							事務所退去費用の預け入れ	30,481	未収入金	285,388

（注1）取引金額および期末残高には、消費税等は含まれておりません。

（注2）取引条件及び取引条件の決定方針等

調査費に関しては、運用の再委託の一般的な手数料率を勘案し、協議の上、再委託契約を結んで行っております。

## 2. 親会社又は重要な関連会社に関する注記

## 親会社情報

直接親会社 J P モルガン・アセット・マネジメント（アジア）インク（非上場）

最終的な親会社 J P モルガン・チェース・アンド・カンパニー（ニューヨーク証券取引所、ロンドン証券取引所に上場）

## （ 1 株当たり情報）

	第25期 （自平成26年4月1日 至平成27年3月31日）	第26期 （自平成27年4月1日 至平成28年3月31日）
1株当たり純資産額	273,975.27円	276,996.12円
1株当たり当期純利益	33,642.95円	3,617.66円

なお、当事業年度の潜在株式調整後1株当たり当期純利益金額については、潜在株式が存在していないため記載しておりません。

## 1株当たりの当期純利益の算定上の基礎

	第25期 （自平成26年4月1日 至平成27年3月31日）	第26期 （自平成27年4月1日 至平成28年3月31日）
損益計算書上の当期純利益	1,892,920千円	203,547千円
普通株主に帰属しない金額	-	-
普通株式に係る当期純利益	1,892,920千円	203,547千円
普通株式の期中平均株式数	56,265株	56,265株

## 第2【その他の関係法人の概況】

## 1【名称、資本金の額及び事業の内容】

原届出書の「第三部委託会社等の情報 第2 その他の関係法人の概況 1 名称、資本金の額及び事業の内容」について、以下の内容に更新・訂正されます。

## &lt;更新・訂正後&gt;

## (1) 受託会社

名 称 みずほ信託銀行株式会社

資本金の額 247,369百万円（平成28年3月末現在）

事業の内容

銀行法に基づき銀行業を営むとともに、金融機関の信託業務の兼営等に関する法律に基づき信託業務を営んでいます。

## &lt;再信託受託会社の概要&gt;

名 称 : 資産管理サービス信託銀行株式会社

事業の内容 : 銀行法に基づき銀行業を営むとともに、金融機関の信託業務の兼営等に関する法律に基づき信託業務を営んでいます。

再信託の目的 : 原信託契約にかかる信託事務の一部（信託財産の管理）を原信託受託会社から再信託受託会社（資産管理サービス信託銀行株式会社）へ委託するため、原信託財産のすべてを再信託受託会社へ移管することを目的とします。

## (2) 販売会社

名 称	資本金の額 (平成28年3月末現在)	事業の内容
丸三証券株式会社	10,000百万円	金融商品取引法に定める第一種金融商品取引業を営んでいます。

# 独立監査人の中間監査報告書

平成28年11月2日

J P モルガン・アセット・マネジメント株式会社

取締役会 御中

P w C あらた有限責任監査法人

指定有限責任社員  
業務執行社員 公認会計士 荒川 進指定有限責任社員  
業務執行社員 公認会計士 山口 健志

当監査法人は、金融商品取引法第193条の2第1項の規定に基づく監査証明を行うため、「ファンドの経理状況」に掲げられているJPM新成長株オープンの平成28年3月23日から平成28年9月22日までの中間計算期間の中間財務諸表、すなわち、中間貸借対照表、中間損益及び剰余金計算書並びに中間注記表について中間監査を行った。

## 中間財務諸表に対する経営者の責任

経営者の責任は、我が国において一般に公正妥当と認められる中間財務諸表の作成基準に準拠して中間財務諸表を作成し有用な情報を表示することにある。これには、不正又は誤謬による重要な虚偽表示のない中間財務諸表を作成し有用な情報を表示するために経営者が必要と判断した内部統制を整備及び運用することが含まれる。

## 監査人の責任

当監査法人の責任は、当監査法人が実施した中間監査に基づいて、独立の立場から中間財務諸表に対する意見を表明することにある。当監査法人は、我が国において一般に公正妥当と認められる中間監査の基準に準拠して中間監査を行った。中間監査の基準は、当監査法人に中間財務諸表には全体として中間財務諸表の有用な情報の表示に関して投資者の判断を損なうような重要な虚偽表示がないかどうかの合理的な保証を得るために、中間監査に係る監査計画を策定し、これに基づき中間監査を実施することを求めている。

中間監査においては、中間財務諸表の金額及び開示について監査証拠を入手するために年度監査と比べて監査手続の一部を省略した中間監査手続が実施される。中間監査手続は、当監査法人の判断により、不正又は誤謬による中間財務諸表の重要な虚偽表示のリスクの評価に基づいて、分析的手続等を中心とした監査手続に必要に応じて追加の監査手続が選択及び適用される。中間監査の目的は、内部統制の有効性について意見表明するためのものではないが、当監査法人は、リスク評価の実施に際して、状況に応じた適切な中間監査手続を立案するために、中間財務諸表の作成と有用な情報の表示に関連する内部統制を検討する。また、中間監査には、経営者が採用した会計方針及びその適用方法並びに経営者によって行われた見積りの評価も含め中間財務諸表の表示を検討することが含まれる。

当監査法人は、中間監査の意見表明の基礎となる十分かつ適切な監査証拠を入手したと判断している。

## 中間監査意見

当監査法人は、上記の中間財務諸表が、我が国において一般に公正妥当と認められる中間財務諸表の作成基準に準拠して、JPM新成長株オープンの平成28年9月22日現在の信託財産の状態及び同日をもって終了する中間計算期間（平成28年3月23日から平成28年9月22日まで）の損益の状況に関する有用な情報を表示しているものと認める。

## 利害関係

JPMモルガン・アセット・マネジメント株式会社及びファンドと当監査法人又は業務執行社員との間には、公認会計士法の規定により記載すべき利害関係はない。

以上

- (注) 1. 上記は中間監査報告書の原本に記載された事項を電子化したものであり、その原本は当社が別途保管しております。
2. XBRLデータは中間監査の対象には含まれていません。

[次へ](#)

## 独立監査人の監査報告書

平成28年6月17日

J P モルガン・アセット・マネジメント株式会社

取締役会 御中

P w C あらた監査法人

指 定 社 員	公認会計士	荒 川	進
業 務 執 行 社 員			
指 定 社 員	公認会計士	山 口	健 志
業 務 執 行 社 員			

当監査法人は、金融商品取引法第193条の2第1項の規定に基づく監査証明を行うため、「委託会社等の経理状況」に掲げられているJ P モルガン・アセット・マネジメント株式会社の平成27年4月1日から平成28年3月31日までの第26期事業年度の財務諸表、すなわち、貸借対照表、損益計算書、株主資本等変動計算書、重要な会計方針及びその他の注記について監査を行った。

### 財務諸表に対する経営者の責任

経営者の責任は、我が国において一般に公正妥当と認められる企業会計の基準に準拠して財務諸表を作成し適正に表示することにある。これには、不正又は誤謬による重要な虚偽表示のない財務諸表を作成し適正に表示するために経営者が必要と判断した内部統制を整備及び運用することが含まれる。

### 監査人の責任

当監査法人の責任は、当監査法人が実施した監査に基づいて、独立の立場から財務諸表に対する意見を表明することにある。当監査法人は、我が国において一般に公正妥当と認められる監査の基準に準拠して監査を行った。監査の基準は、当監査法人に財務諸表に重要な虚偽表示がないかどうかについて合理的な保証を得るために、監査計画を策定し、これに基づき監査を実施することを求めている。

監査においては、財務諸表の金額及び開示について監査証拠を入手するための手続が実施される。監査手続は、当監査法人の判断により、不正又は誤謬による財務諸表の重要な虚偽表示のリスクの評価に基づいて選択及び適用される。財務諸表監査の目的は、内部統制の有効性について意見表明するためのものではないが、当監査法人は、リスク評価の実施に際して、状況に応じた適切な監査手続を立案するために、財務諸表の作成と適正な表示に関連する内部統制を検討する。また、監査には、経営者が採用した会計方針及びその適用方法並びに経営者によって行われた見積りの評価も含め全体としての財務諸表の表示を検討することが含まれる。

当監査法人は、意見表明の基礎となる十分かつ適切な監査証拠を入手したと判断している。

### 監査意見

当監査法人は、上記の財務諸表が、我が国において一般に公正妥当と認められる企業会計の基準に準拠して、J P モルガン・アセット・マネジメント株式会社の平成28年3月31日現在の財政状態及び同日をもって終了する事業年度の経営成績をすべての重要な点において適正に表示しているものと認める。

### 利害関係

会社と当監査法人又は業務執行社員との間には、公認会計士法の規定により記載すべき利害関係はない。

以 上

(注) 1. 上記は監査報告書の原本に記載された事項を電子化したものであり、その原本は当社が別途保管しております。

2. XBRLデータは監査の対象には含まれていません。