

【表紙】

【提出書類】	有価証券報告書
【提出先】	関東財務局長
【提出日】	平成25年4月26日
【計算期間】	第30期（自平成24年7月31日至平成25年1月29日）
【ファンド名】	アバディーン・グローバル・ボンド・プラス Aコース（限定為替ヘッジ） アバディーン・グローバル・ボンド・プラス Bコース（為替ヘッジなし）
【発行者名】	アバディーン投信投資顧問株式会社
【代表者の役職氏名】	代表取締役社長 石川 五生
【本店の所在の場所】	東京都港区虎ノ門一丁目2番3号虎ノ門清和ビル
【事務連絡者氏名】	渡瀬 久美子
【連絡場所】	東京都港区虎ノ門一丁目2番3号虎ノ門清和ビル
【電話番号】	03-4578-2211
【縦覧に供する場所】	該当なし

第一部【ファンド情報】

第1【ファンドの状況】

1【ファンドの性格】

(1)【ファンドの目的及び基本的性格】

a. ファンドの目的

当ファンドは、親投資信託であるアバディーン・グローバル・ボンド・プラス・マザーファンド（以下「マザーファンド」といいます。）への投資を通じて、信託財産の長期的な成長を図ることを目的とします。

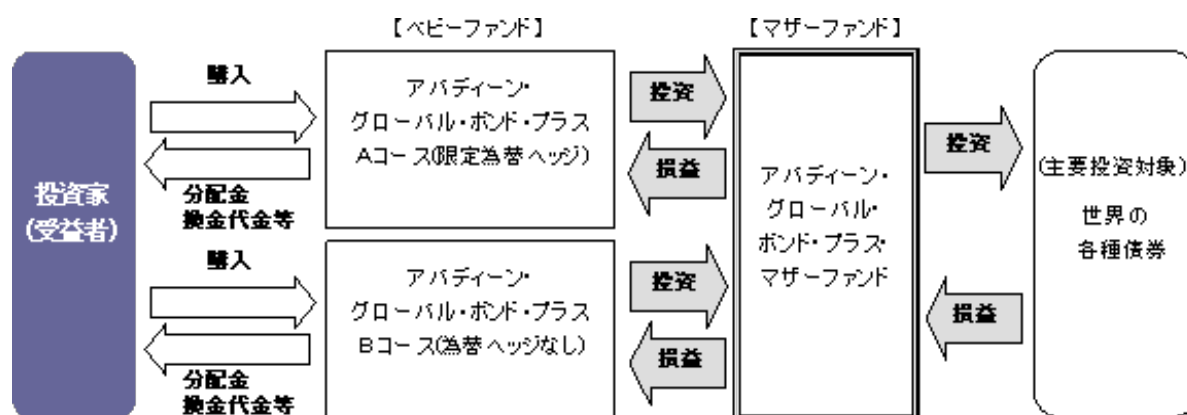
b. ファンドの特色

1. 日本を含む世界中の様々な債券へ分散投資
2. 安定的な超過収益の獲得を目指す運用プロセス
3. 「Aコース（限定為替ヘッジ）」と「Bコース（為替ヘッジなし）」の2つのコース

c. ファミリー・ファンド方式

当ファンドはファミリー・ファンド方式により運用を行います。

ファミリー・ファンド方式とは、複数のベビーファンドをマザーファンドで合同運用する仕組みです。ベビーファンドである各ファンドの資金を、マザーファンドに投資します。実質的な運用は、下図で示すように、マザーファンドで行います。



d. 信託金限度額

委託会社は、受託会社と合意のうえ、「Aコース」、「Bコース」とともに各3,000億円を限度として信託金を追加することができます。追加信託が行われたときは、受託会社はその引受けを証する書面を委託会社に交付します。委託会社は、受託会社と合意のうえ、当該限度額を変更することができます。

e. 商品分類等

当ファンドの商品分類*は「追加型投信/内外/債券」です。

*一般社団法人投資信託協会が定める「商品分類に関する指針」に基づきます。

商品分類		
単位型・追加型	投資対象地域	投資対象資産 (収益の源泉)
単位型投信	国内	株式
追加型投信	海外	債券
	内外	不動産投信 その他資産() 資産複合

当ファンドが該当する商品分類を網掛け表示しています。

<当ファンドが該当する商品分類の定義>

単位型・追加型	追加型投信	一度設定されたファンドであってもその後追加設定が行われ従来の信託財産とともに運用されるものをいいます。
投資対象地域	内外	目論見書または投資信託約款において、国内及び海外の資産による投資収益を実質的に源泉とする旨の記載があるものをいいます。
投資対象資産 (収益の源泉)	債券	目論見書又は投資信託約款において、組入資産による主たる投資収益が実質的に債券を源泉とする旨の記載があるものをいいます。

属性区分				
投資対象資産	決算頻度	投資対象地域	投資形態	為替ヘッジ
株式 一般 大型株 中小型株	年1回	グローバル (日本を含む)		
債券 一般 公債 社債 その他債券	年2回	日本	ファミリー・ ファンド	「Aコース」 あり (適時ヘッジ)
クレジット属性()	年4回	北米		
不動産投信	年6回(隔月)	欧州		
その他資産 (投資信託証券 (債券(高格付債)))	年12回(毎月)	アジア		
資産複合()	年12回(毎月)	オセアニア	ファンド・ オブ・ファンズ	「Bコース」 なし
資産配分固定型	日々	中南米		
資産配分変更型	その他()	アフリカ		
		中近東(中東)		
		エマージング		

*属性区分に記載している「為替ヘッジ」は、対円での為替リスクに対するヘッジの有無を記載しております。
当ファンドが該当する属性区分を網掛け表示しています。

<当ファンドが該当する属性区分の定義>

属性の定義は、当ファンドの目論見書または信託約款において、下記の記載があるものをいいます。

投資対象資産	その他資産	主として、株式、債券、不動産投信以外の資産に投資するものをいいます。
決算頻度	年2回	年2回決算を行うものをいいます。
投資対象地域	グローバル (日本を含む)	組入資産による投資収益が世界の資産を源泉とするものをいいます。なお、当ファンドにおいては「世界の資産」に「日本」を含みます。
投資形態	ファミリー・ファンド	親投資信託(マザーファンド、ファンド・オブ・ファンズにのみ投資されるものを除きます。)を投資対象として投資するものをいいます。
為替ヘッジ	為替ヘッジあり	為替のフルヘッジまたは一部の資産に為替のヘッジを行う旨の記載があるものをいいます。
	為替ヘッジなし	為替のヘッジを行わない旨の記載があるものまたは為替のヘッジを行う旨の記載がないものをいいます。

当ファンドは、マザーファンドへの投資を通じて、実質的に債券を投資対象としております。したがって、「商品分類」における投資対象資産と、「属性区分」における投資対象資産は異なります。

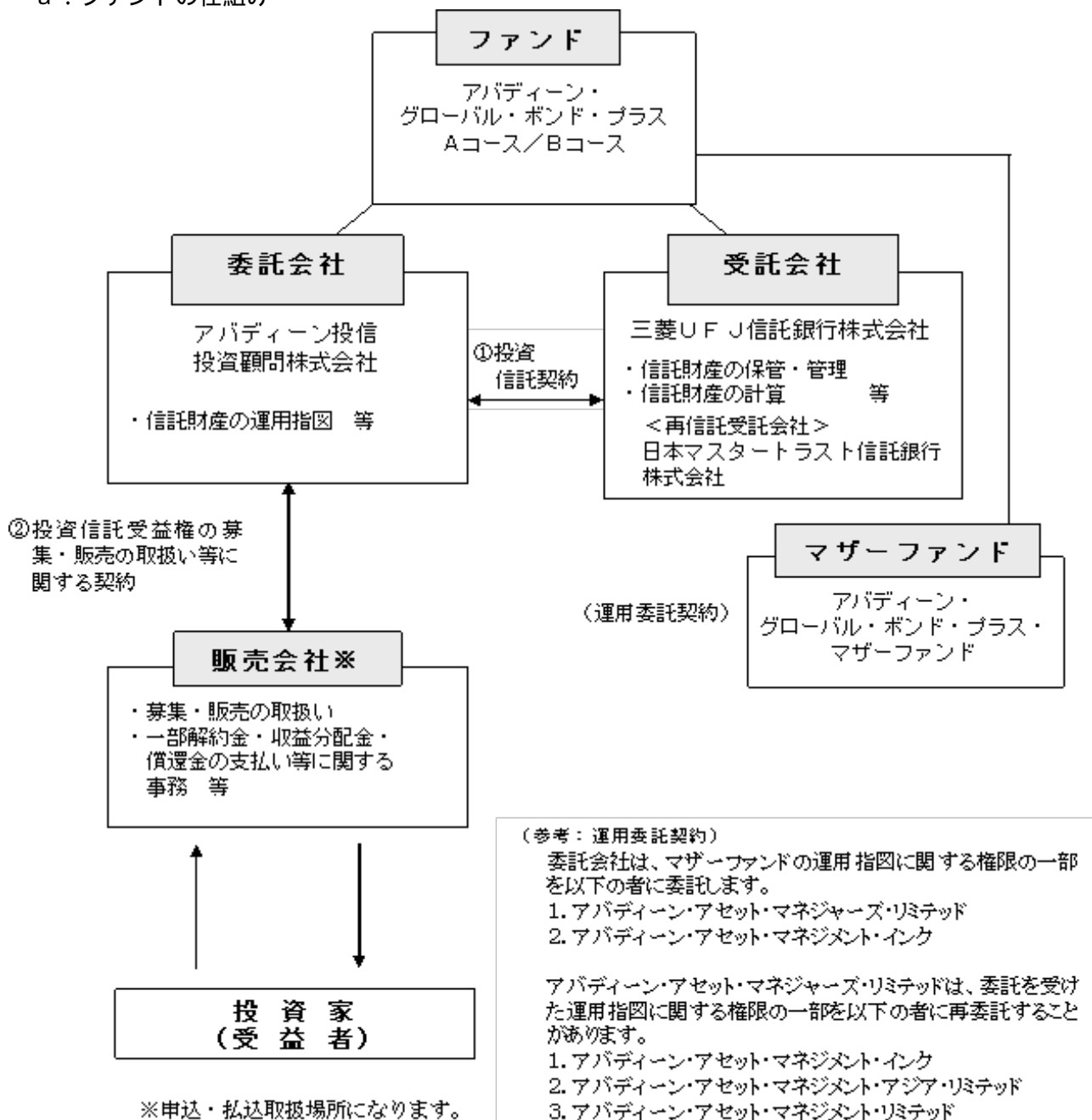
(注)当ファンドが該当しない商品分類および属性区分の定義については、一般社団法人投資信託協会のインターネット・ホームページ(<http://www.toushin.or.jp>)をご参照ください。

(2)【ファンドの沿革】

- 平成10年1月30日 信託契約締結、当ファンドの設定・運用開始
- 平成12年8月31日 クレディ・スイス・アセット・マネジメント・リミテッドおよびクレディ・スイス・アセット・マネジメント・エルエルシーへ運用指図の権限の一部委託を開始
- 平成19年2月26日 当ファンドの運用指図の権限の委託を中止し、マザーファンドの運用指図の権限の委託のみ継続
- 平成21年7月1日 アバディーン・グローバル・ボンド・プラスAコース(限定為替ヘッジ)、アバディーン・グローバル・ボンド・プラスBコース(為替ヘッジなし)、アバディーン・グローバル・ボンド・プラス・マザーファンドへ名称変更
マザーファンドの運用指図の権限の委託先を変更

(3) 【ファンドの仕組み】

a. ファンドの仕組み



< 委託会社が関係法人と締結している契約等の概況 >

受託会社（投資信託契約）

当ファンドの運用方針、運用制限、信託報酬の総額、手数料等、ファンドの設定・維持のために必要な事項について規定しています。

販売会社（投資信託受益権の募集・販売の取扱い等に関する契約）

委託会社が販売会社に委託するファンドの募集・販売に係る業務の内容、一部解約に係る事務の内容、およびこれらに関する手続き等について規定しています。

b. 委託会社の概況

(以下に記載する情報は、平成25年2月末日現在のものです。)

資本金の額

資本金	:	2,480.4百万円
発行する株式の総数	:	320,000株
発行済株式の総数	:	308,063株

会社の沿革

平成5年9月16日 クレディ・スイス投信株式会社設立

平成5年9月30日 証券投資信託委託業の認可
 平成7年5月31日 投資顧問業の登録
 平成9年3月31日 投資一任契約に係る業務の認可
 平成9年4月1日 クレディ・スイス投資顧問株式会社と合併し、商号をクレディ・スイス投信投資顧問株式会社に変更
 平成10年11月1日 商号をクレディ・スイス投信株式会社に変更
 平成14年2月1日 ウォーバーク・ピンカス・アセット・マネジメント投信株式会社と合併
 平成21年7月1日 商号をアバディーン投信投資顧問株式会社に変更
 大株主の状況

名称	住所	所有株式数	比率
アバディーン・アセット・マネジメントPLC (Aberdeen Asset Management PLC)	英国スコットランド、 アバディーン	308,063株	100.00%

2【投資方針】

(1)【投資方針】

a. 基本方針

当ファンドは、信託財産の長期的な成長を図ることを目的として運用を行います。

b. 投資態度

主としてマザーファンドに投資します。

マザーファンドを通じて、世界中の各種債券に分散投資を行います。なお、債券に直接投資する場合があります。

<世界中の様々な債券へ分散投資>

[主な投資対象債券、投資対象国および投資対象通貨]

投資対象国	投資対象通貨	投資対象債券
日本	アルゼンチン	日本円
米国	ブラジル	米ドル
カナダ	ベネズエラ	カナダ・ドル
オーストラリア	チリ	豪ドル
ニュージーランド	コロンビア	ニュージーランド・ドル
オーストリア	トルコ	ユーロ
ベルギー	ハンガリー	デンマーク・クローネ
デンマーク	チェコ	スウェーデン・クローネ
フィンランド	ポーランド	スイス・フラン
フランス	ロシア	英ポンド
ドイツ	スロバキア	等
アイルランド	ブルガリア	
イタリア	スロベニア	
オランダ	リトアニア	
ポルトガル	タイ	
スペイン	マレーシア	
スウェーデン	インドネシア	
スイス	フィリピン	
イギリス	等	
メキシコ		
		等

(注)上記以外の債券、国および通貨に投資する場合があります。

投資対象通貨については、投資するエマージング・マーケット債は、米ドル建ておよびユーロ建てが中心となりますが、一部エマージング諸国の自国通貨建て(現地通貨建て)の債券に投資する場合があります。

[主な投資対象とする各種債券について]

ソブリン債	各国政府や政府機関が発行する債券の総称で、自国通貨建、外貨建があります。また、世界銀行やアジア開発銀行など国際機関が発行する債券もこれに含まれます。
投資適格事業債	スタンダード・アンド・プアーズ社やムーディーズ社といった格付機関によって格付けされている事業債で「BBB-/Baa3」格以上の事業債をいいます。
アセットバック証券	自動車ローン、クレジットカード・ローンなど各種の金融債権を裏付けとして発行される証券をいいます。
モーゲージ証券	住宅ローン(モーゲージ・ローン)を裏付けとして発行される証券をいいます。
商業用モーゲージ証券	商業用不動産(オフィス・ビル、ショッピング・センター、ホテルなど)の賃貸料収入などを裏付けとして発行される証券をいいます。
永久変動利付き債	償還期限を定めていない債券で、表面利率が指標金利を基準に定期的に更改されるものをいいます。
優先証券	1990年代初めより米国において急速に発展してきた新しい形態の有価証券で、株式と社債の性格を併せ持っています。弁済順位は株式と上級社債の中間に位置します。なお、優先証券には様々な形態がありますが、当ファンドでは債券の性格を有するもののみを投資対象とします。

ハイ・イールド債	格付機関によって格付けされている債券で「BB+/Ba1」格以下の事業債または格付けを持たないそれらと同等の事業債をいいます。
エマージング・マーケット債	エマージング諸国(新興成長国)が自国内やユーロ市場で発行する債券およびエマージング諸国の企業が発行する債券をいいます。

為替ヘッジ方法の違いから2つのコースがあります。

Aコース(限定為替ヘッジ)：

実質組入外貨建資産*にかかる対円での為替ヘッジは、基本的に当該ベンチマークの通貨配分をベースとして行い、為替リスクの低減を図ります。ただし、円ベースでのパフォーマンスの安定化を図るため追加的に対円でのヘッジを行うことがあります。

Bコース(為替ヘッジなし)：

実質組入外貨建資産については、原則として為替ヘッジを行いません。

*「実質組入外貨建資産」とは、各ファンドに属する外貨建資産の時価総額とマザーファンドに属する外貨建資産のうち各ファンドに属するとみなした額(各ファンドに属するマザーファンドの時価総額にマザーファンドの純資産総額に占める外貨建資産の時価総額の割合を乗じて得た額をいいます。)との合計額をいいます。

アクティブ運用によりベンチマーク*を上回る投資成果を目指します。

各コースのベンチマークは以下のとおりです。

Aコース(限定為替ヘッジ)：

「バークレイズ・グローバル総合インデックス」[円ヘッジベース]

対円での為替ヘッジを行い円換算したものです。

Bコース(為替ヘッジなし)：

「バークレイズ・グローバル総合インデックス」[円ベース]

現地通貨ベースの当該インデックスを円換算したものです。

バークレイズ・グローバル総合インデックスは、バークレイズ・バンク・ピーエルシーおよび関連会社(バークレイズ)が開発、算出、公表を行うインデックスであり、当該インデックスに関する知的財産権およびその他の一切の権利はバークレイズに帰属します。

*「ベンチマーク」とは、ファンドのパフォーマンス評価やリスク管理を行う際の基準となる指標のことです。

ファンドのパフォーマンスは、ベンチマークを上回る場合もあれば下回る場合もあります。各ファンドは、長期的にベンチマークを上回る投資成果の実現を目指しますが、ベンチマークに対して一定の成果をあげることが保証するものではありません。また、世界の債券市場の構造変化等によっては、各ファンドのベンチマークを見直す場合があります。

ポートフォリオ(「ファンドの資産構成」を意味します。)の平均デュレーション*は、原則としてベンチマークのデュレーション±50%の範囲内に収まるようにします。

*「デュレーション」とは、金利がある一定の割合で変動した場合、債券の価格がどの程度変化するかを示す指標で、この数値が大きいくほど金利変動に対する債券価格の変動率が大きくなります。

また、ポートフォリオの通貨配分およびデュレーションの調整のため、デリバティブ取引を行うことがあります。

ポートフォリオの平均格付を、原則として「AA-」格以上の水準に維持します。ポートフォリオの平均格付とは、組入れる各債券の信用格付を点数化し、ファンド全体の加重平均値を算出したものです。格付機関が規定している債券の各信用格付を点数化(信用格付のない債券は、財務内容などを分析して、適切と考えられる信用格付の点数を充当します。)し、組入れる各債券の信用格付の点数を加重平均します。この算出された加重平均値がファンド全体の『平均格付』となります。この『平均格付』のレベルを「AA-」格以上に維持することで、必要以上にファンド全体の信用リスクが高くないように配慮します。なお、将来的には、世界債券市場の構造変化等によって見直しを行うことがあります。

上記の平均格付とは、ポートフォリオ(投資信託財産が保有している有価証券)に係る信用格付を加重平均したものであり、当ファンドに係る信用格付ではありません。

<p><債券の信用格付> 債券の信用格付とは、債券の元本、利息の支払いの確実性の度合を示すもので、スタンダード・アンド・プアーズ社やムーディーズ社といった格付機関が各債券の信用格付を行っています。 なお、1つの信用格付内に等級を設けるため、付加的な記号が用いられることがあります。たとえば、スタンダード・アンド・プアーズ社では、1つの信用格付内における平均以上あるいは平均以下の銘柄を表わすために、プラス(+)あるいはマイナス(-)を付加しています。</p>	信用格付	スタンダード・アンド・プアーズ社	ムーディーズ社
	(高い)	AAA	Aaa
		AA	Aa
		A	A
		BBB	Baa
		BB	Ba
		B	B
		CCC	Caa
		CC	Ca
		C	C
	(低い)	D	-

c. 運用の特色

（以下は、マザーファンドの特色となります。）

超過収益の源泉を分散することにより、リスク・リターン特性の向上を目指します。

アバディーンは、債券運用プロセスは独自のリサーチ、魅力的なリスク・リターン特性を持った投資機会の発掘、様々な相関性の低い超過収益の源泉を組み合わせた運用を主な特徴としています。

金利（デュレーション、イールドカーブ、国別配分）戦略、通貨配分、債券資産配分（国債、投資適格事業債）の各分野において市場の非効率性を発見し、付加価値の創出に努めています。

チーム・アプローチを重視します。

ロンドン（欧州）、フィラデルフィア（北米）、シンガポール、シドニーなどにポートフォリオ・マネジャーとアナリストを配置し、グローバルな情報交換体制で運用を行います。運用担当者は、明確な運用目標と報告体系で運用を行い、個別の超過収益の源泉において投資機会を追求します。

クレジット、ハイイールド債券、新興国債券、グローバル・マクロ（金利および通貨）を超過収益の源泉として、各チームの運用担当者がそれぞれの専門分野で独立して運用を行います。

当該マザーファンドは、運用の指図に関する権限の一部を次の者に委託します。

・アバディーン・アセット・マネジャーズ・リミテッド

・アバディーン・アセット・マネジメント・インク

また、アバディーン・アセット・マネジャーズ・リミテッドは、委託を受けた運用指図に関する権限の一部を次の者に再委託する場合があります。

・アバディーン・アセット・マネジメント・インク

・アバディーン・アセット・マネジメント・アジア・リミテッド

・アバディーン・アセット・マネジメント・リミテッド

* 運用の指図権限を委託されるそれぞれの者の委託の内容の範囲については、運用委託契約により委託会社が適宜決定します。なお、委託会社が適切であると認めた場合には運用の権限委託を行わない場合があります。

運用プロセス

投資アイデアの収集とインプット

クレジット・リサーチ、グローバル・マクロ戦略、新興国債券、ハイイールド債券の各スペシャリスト・チームからの投資アイデアを元に、グローバル・マクロ・チームが金利（デュレーション、イールドカーブ、地域（国）別配分）戦略、通貨配分、債券資産配分（国債、投資適格事業債の配分）を検討します。

運用方針の決定

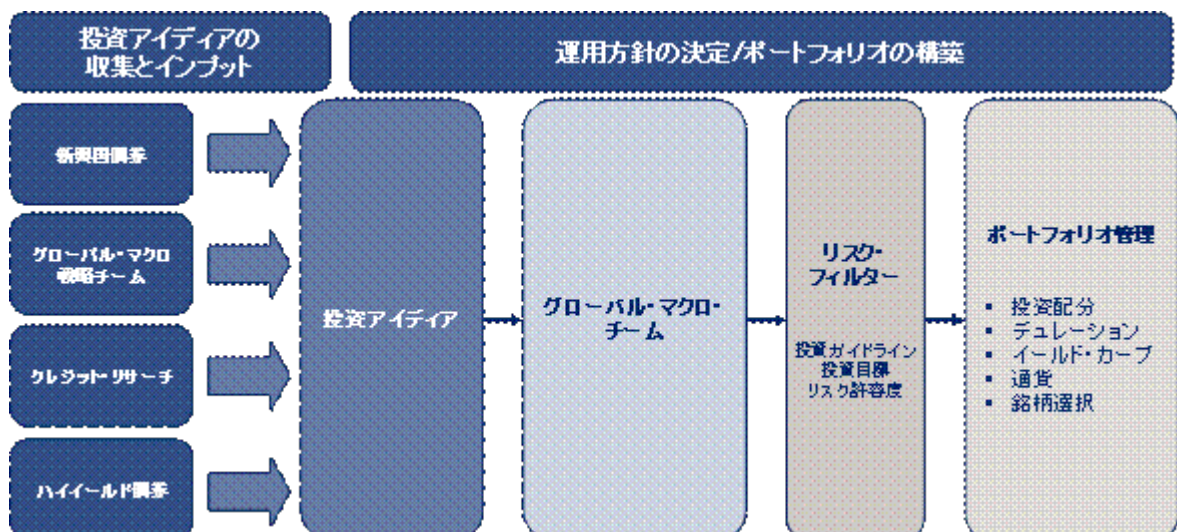
グローバル・マクロ・チームが、資産配分を含むグローバル債券ポートフォリオの全運用を担い、投資判断と説明責任を負います。十分に分散投資を図り、リターンの最大化を目的として、リスク配分に着目した運用方針を決定します。また定期的にポートフォリオ組入銘柄の見直しを行います。

ポートフォリオの構築

グローバル・マクロ・チームが金利（デュレーション、イールドカーブ、インフレ・エクスポージャー）および為替エクスポージャー、個別銘柄選択、債券資産配分の投資判断をアクティブに行い、ポートフォリオを構築します。

ポートフォリオのレビューとリスク管理

グローバル・マクロ・チームがポートフォリオを恒常的にモニタリングします。リスク特性の評価を日次で行うほか、週次、月次でポートフォリオのレビューを実施します。



* 上記は本書提出日現在のものであり、今後変更となる場合があります。

(2) 【投資対象】**a. 投資対象とする有価証券**

委託会社は、信託金を、主としてアバディーン投信投資顧問株式会社を委託会社とし、三菱UFJ信託銀行株式会社を受託会社として締結された親投資信託アバディーン・グローバル・ボンド・プラス・マザーファンド（以下「マザーファンド」といいます。）の受益証券のほか、次の有価証券（金融商品取引法第2条第2項の規定により有価証券とみなされる同項各号に掲げる権利を除きます。）に投資することを指図します。

1. 株券または新株引受権証券
2. 国債証券
3. 地方債証券
4. 特別の法律により法人の発行する債券
5. 社債券（新株引受権証券と社債券とが一体となった新株引受権付社債券（以下「分離型新株引受権付社債券」といいます。）の新株引受権証券を除きます。）
6. 特定目的会社にかかる特定社債券（金融商品取引法第2条第1項第4号で定めるものをいいます。）
7. 特別の法律により設立された法人の発行する出資証券（金融商品取引法第2条第1項第6号で定めるものをいいます。）
8. 協同組織金融機関にかかる優先出資証券（金融商品取引法第2条第1項第7号で定めるものをいいます。）
9. 特定目的会社にかかる優先出資証券または新優先出資引受権を表示する証券（金融商品取引法第2条第1項第8号で定めるものをいいます。）
10. コマーシャル・ペーパー
11. 新株引受権証券（分離型新株引受権付社債券の新株引受権証券を含みます。以下同じ。）および新株予約権証券
12. 外国または外国の者の発行する証券または証書で、前各号の証券または証書の性質を有するもの
13. 投資信託または外国投資信託の受益証券（金融商品取引法第2条第1項第10号で定めるものをいいます。）
14. 投資証券または外国投資証券（金融商品取引法第2条第1項第11号で定めるものをいいます。）
15. 外国貸付債権信託受益証券（金融商品取引法第2条第1項第18号で定めるものをいいます。）
16. オプションを表示する証券または証書（金融商品取引法第2条第1項第19号で定めるものをいい、有価証券に係るものに限りません。）
17. 預託証書（金融商品取引法第2条第1項第20号で定めるものをいいます。）
18. 外国法人が発行する譲渡性預金証書
19. 指定金銭信託の受益証券（金融商品取引法第2条第1項第14号で定める受益証券発行信託の受益証券に限りません。）
20. 貸付債権信託受益権であって金融商品取引法第2条第1項第14号で定める受益証券発行信託の受益証券に表示されるべきもの
21. 外国の者に対する権利で前号の有価証券の性質を有するもの
なお、1の証券または証書、12ならびに17の証券または証書のうち1の証券または証書の性質を有するものおよび14の証券のうちクローズド・エンド型のものを以下「株式」といい、2から6までの証券および12ならびに17の証券または証書のうち2から6までの証券の性質を有するものを以下「公社債」といい、13および14の証券のうちクローズド・エンド型以外のものを以下「投資信託証券」といいます。

b. 投資対象とする金融商品

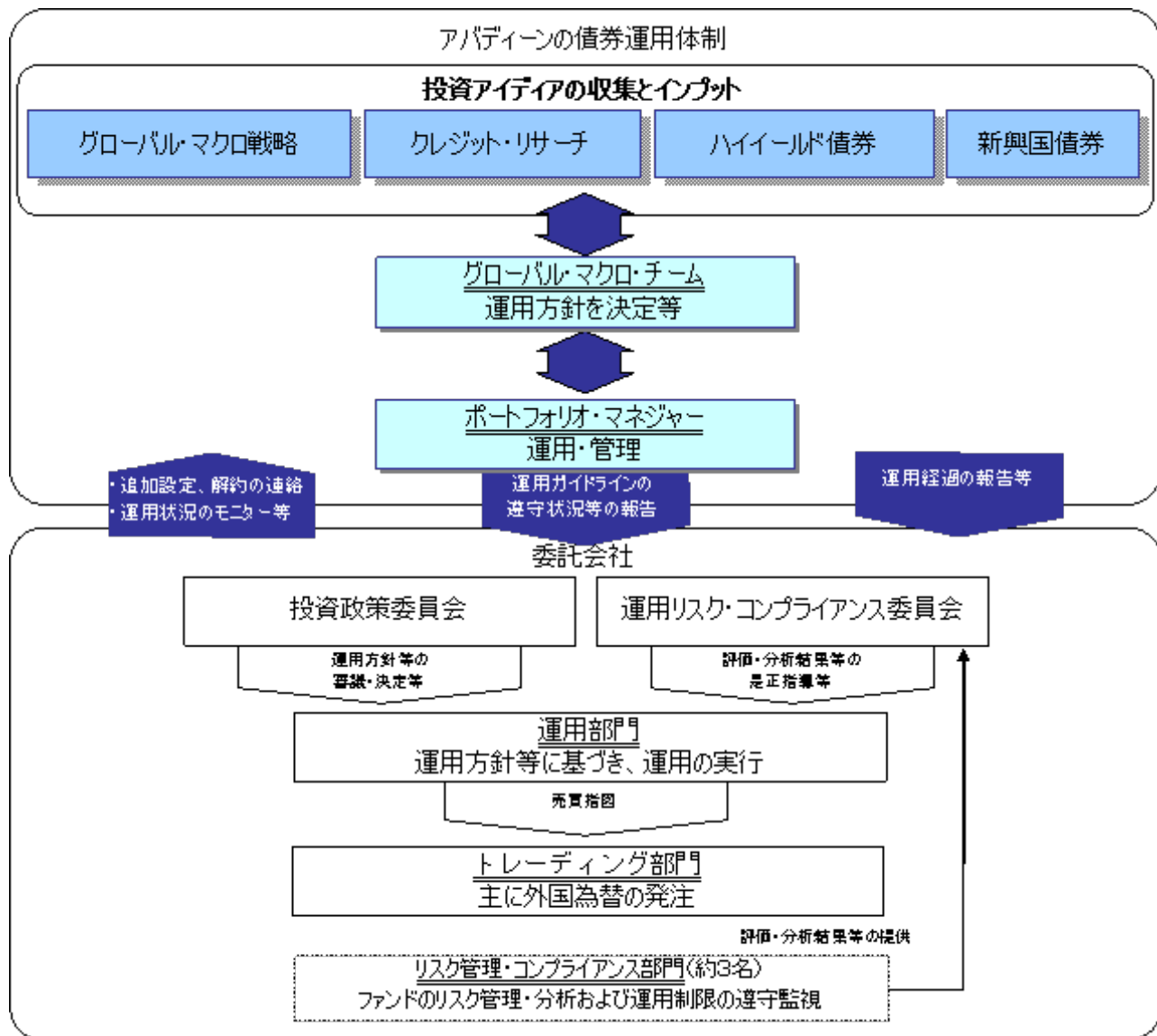
委託者は、信託金を、前記 a. に掲げる有価証券のほか、次に掲げる金融商品により運用することを指図することができます。

1. 預金
2. 指定金銭信託（金融商品取引法第2条第1項第14号に規定する受益証券発行信託を除きます。）
3. コール・ローン
4. 手形割引市場において売買される手形
5. 貸付債権信託受益権であって金融商品取引法第2条第2項第1号で定めるもの
6. 外国の者に対する権利で前号の権利の性質を有するもの

c. その他の投資対象

1. 有価証券先物取引等を行うことの指図をすることができます。
2. スワップ取引を行うことの指図をすることができます。
3. 金利先渡取引および為替先渡取引を行うことの指図をすることができます。
4. 外国為替の売買の予約を指図することができます。

(3) 【運用体制】



運用体制に関する社内規程等

ファンドの運用に関する社内規程として、ポートフォリオ・マネジャーが遵守すべきサービス規程を設け、ポートフォリオ・マネジャーの適正な行動基準および禁止行為を規定し、法令遵守、顧客の保護、取引の公正を図っています。

また、実際の運用の指図においては、有価証券などの売買執行基準およびその遵守手続きなどに関して取扱い基準を設けることにより、法令遵守の徹底を図るとともに、利益相反となるインサイダー取引等を防止し、かつ売買執行においては最良執行に努めています。

関係法人に関する管理体制

受託会社：委託会社の社内ガイドラインに基づき、委託する業務の明確化および外部委託先の選定に係り適正な業務執行能力・信用力等を評価します。委託会社は、システム・ダウン、顧客情報の漏洩、緊急時対応等を含む内部統制状況を定期的に監視しています。

(参考)

マザーファンドの投資顧問会社：

委託会社の社内ガイドラインに規定された、投資顧問会社の選定基準に基づき任命されます。委託会社は定期的に運用状況、運用ガイドラインの遵守状況などについてモニタリングを行います。

* 運用業務の一部は、マザーファンドの運用委託契約に基づき、運用指図の権限を委託された者が行います。

* 上記は本書提出日現在のものであり、今後変更となる場合があります。

（４）【分配方針】**a. 収益分配方針**

年２回の決算時（毎年１月29日および７月29日、休業日の場合は翌営業日）に、原則として以下の方針に基づき分配を行います。

分配対象額の範囲は、利子等収益と売買益（評価益を含みます。）等の全額とします。

分配金額は、基準価額の水準等を勘案して委託会社が決定します。

留保益の運用については特に制限を設けず、委託会社の判断に基づき、元本部分と同一の運用を行います。

b. 収益の分配方式

信託財産から生ずる毎計算期間終了日における利益は、次の方法により処理します。

イ．配当金、利子、貸付有価証券にかかる品貸料およびこれらに類する収益から支払利息を控除した額（「配当等収益」といいます。）は、諸経費、監査費用（消費税等相当額込）ならびに信託報酬（消費税等相当額込）を控除した後、その残金を受益者に分配することができます。なお、次期以降の分配金にあてるため、その一部を分配準備積立金として積立てることができます。

ロ．売買損益に評価損益を加減した利益金額（「売買益」といいます。）は、諸経費、監査費用（消費税等相当額込）ならびに信託報酬（消費税等相当額込）を控除し、繰越欠損金のあるときは、その全額を売買益をもって補てんした後、受益者に分配することができます。なお、次期以降の分配にあてるため、分配準備積立金として積立てることができます。

毎計算期間終了日において、信託財産につき生じた損失は、次期に繰越します。

c. 分配金の支払い

分配金は、原則として決算日から起算して５営業日目までに支払いを開始します。販売会社でお受取りください。「自動けいぞく投資コース」を申込みの場合は、分配金は税引き後無手数料で再投資されます。

分配金は税引き後無手数料で再投資されますが、再投資により増加した受益権は、振替口座簿に記載または記録されます。

d. 収益分配金に関する留意事項

- ・分配金は、預貯金の利息とは異なり、投資信託の純資産から支払われますので、分配金が支払われると、その金額相当分、基準価額は下がります。
- ・分配金は、計算期間中に発生した収益（経費控除後の配当等収益および評価益を含む売買益）を超えて支払われる場合があります。その場合、当期決算日の基準価額は前期決算日と比べて下落することになります。また、分配金の水準は、必ずしも計算期間におけるファンドの収益率を示すものではありません。
- ・投資者のファンドの購入価額によっては、分配金の一部ないし全てが、実質的には元本の一部払戻しに相当する場合があります。
- ・基準価額の水準等によっては分配を行わない場合もあります。また、将来の分配金の支払いおよびその金額について保証するものではありません。

（５）【投資制限】**a. 信託約款の「運用の基本方針」に定める投資制限**

外貨建資産への実質投資割合には、制限を設けません。

株式への実質投資割合は、取得時において信託財産の純資産総額の10%以内とします。

同一銘柄の株式への実質投資割合は、取得時において信託財産の純資産総額の５%以内とします。

同一銘柄の転換社債、ならびに新株予約権付社債のうち会社法第236条第１項第３号の財産が当該新株予約権付社債についての社債であって当該社債と当該新株予約権がそれぞれ単独で存在し得ないことをあらかじめ明確にしているもの（以下会社法施行前の旧商法第341条ノ３第１項第７号および第８号の定めがある新株予約権付社債を含めます。）への実質投資割合は、信託財産の純資産総額の５%以内とします。

投資信託証券への実質投資割合は、信託財産の純資産総額の５%以内とします。

私募債等の流動性の乏しいものへの実質投資割合は、信託財産の純資産総額の15%以内とします。

b. 信託約款上のその他の投資制限

投資する株式等の範囲

委託会社が投資することを指図する株式、新株引受権証券および新株予約権証券は、取引所に上場（上場予定を含みます。）されている株式の発行会社の発行するもの、取引所に準ずる市場において取引されている株式の発行会社の発行するものとします。ただし、株主割当または社債権者割当により取得する株式、新株引受権証券および新株予約権証券については、この限りではありません。

先物取引等の運用指図範囲

イ．委託会社は、わが国の取引所（金融商品取引法第２条第16項に規定する金融商品取引所および金融商品取引法第２条第18項第３号口に規定する外国金融商品市場をいいます。以下同じ。）における有価証券先物取引（金融商品取引法第28条第８項第３号イに掲げるものをいいます。）、有価証券指数等先物取引（金融商品取引法第28条第８項第３号ロに掲げるものをいいます。）および有価証

券オプション取引(金融商品取引法第28条第8項第3号八に掲げるものをいいます。)ならびに外国の取引所におけるこれらの取引と類似の取引を行うことの指図をすることができます。なお、選択権取引は、オプション取引に含めて取扱うものとします。

- ロ．委託会社は、わが国の取引所における通貨にかかる先物取引ならびに外国の取引所における通貨にかかる先物取引およびオプション取引を行うことの指図をすることができます。
- 八．委託会社は、わが国の取引所における金利にかかる先物取引およびオプション取引ならびに外国の取引所におけるこれらの取引と類似の取引を次の範囲で行うことの指図をすることができます。なお、現物オプション取引は預金に限るものとします。
 - 1．先物取引の売建およびコール・オプションの売付けの指図は、建玉の合計額が、ヘッジの対象とする金利商品(「ヘッジ対象金利商品」といいます。)の時価総額の範囲内とします。
 - 2．先物取引の買建およびプット・オプションの売付けの指図は、建玉の合計額が、ヘッジ対象有価証券の組入可能額(組入れヘッジ対象有価証券を差引いた額)に信託財産が限月までに受取る組入公社債および組入外国貸付債権信託受益証券ならびに組入貸付債権信託受益権の利払金および償還金を加えた額を限度とし、かつ信託財産が限月までに受取る組入有価証券にかかる利払金および償還金等ならびに前述の「(2)投資対象 b. 投資対象とする金融商品」に掲げる金融商品で運用している額の範囲内とします。
 - 3．コール・オプションおよびプット・オプションの買付けの指図は、支払いプレミアム額の合計額が取引時点のヘッジ対象金利商品の時価総額の5%を上回らない範囲内とし、かつ「先物取引等の運用指図範囲」で規定する全オプション取引にかかる支払いプレミアム額の合計額が取引時点の信託財産の純資産総額の5%を上回らない範囲内とします。

スワップ取引の運用指図範囲

委託会社は、信託財産に属する資産の効率的な運用に資するため、スワップ取引を行うことの指図をすることができます。

- イ．スワップ取引の指図にあたっては、当該取引の契約期限が、原則として信託期間を超えないものとします。ただし、当該取引が当該信託期間内で全部解約が可能なものについてはこの限りではありません。
- ロ．スワップ取引の評価は、市場実勢金利等をもとに算出した価額で評価を行うものとします。
- 八．委託会社は、スワップ取引を行うにあたり担保の提供あるいは受入れが必要と認めるときは、担保の提供あるいは受入れの指図を行うものとします。

金利先渡取引および為替先渡取引の運用指図範囲

委託会社は、信託財産に属する資産の効率的な運用に資するため、金利先渡取引および為替先渡取引を行うことの指図をすることができます。

- イ．金利先渡取引および為替先渡取引の指図にあたっては、当該取引の決済日が、原則として信託期間を超えないものとします。ただし、当該取引が当該信託期間内で全部解約が可能なものについてはこの限りではありません。
- ロ．金利先渡取引の指図にあたっては、当該信託財産にかかる金利先渡取引の想定元本の総額が、信託財産にかかる保有金利商品の時価総額を超えないものとします。なお、信託財産の一部解約等の事由により、上記保有金利商品の時価総額の合計額が減少して、金利先渡取引の想定元本の合計額が保有金利商品の時価総額の合計額を超えることとなった場合には、委託会社は、すみやかにその超える額に相当する金利先渡取引の一部の解約を指図するものとします。
- 八．金利先渡取引および為替先渡取引の評価は、市場実勢金利等をもとに算出した価額で行うものとします。
 - 二．委託会社は、金利先渡取引および為替先渡取引を行うにあたり担保の提供あるいは受入れが必要と認めるときは、担保の提供あるいは受入れの指図を行うものとします。

有価証券の貸付けの指図および範囲

- イ．委託会社は、信託財産の効率的な運用に資するため、信託財産に属する株式および公社債を次の範囲内で貸付けることの指図をすることができます。
 - 1．株式の貸付けは、貸付時点において、貸付株式の時価合計額が、信託財産で保有する株式の時価合計額の50%を超えないものとします。
 - 2．公社債の貸付けは、貸付時点において、貸付公社債の額面金額の合計額が、信託財産で保有する公社債の額面金額の合計額の50%を超えないものとします。
- ロ．イ．に定める限度額を超えることとなった場合には、委託会社は、すみやかにその超える額に相当する契約の一部の解約を指図するものとします。
- 八．委託会社は、有価証券の貸付けにあたって必要と認めるときは、担保の受入れの指図を行うものとします。

特別の場合の外貨建有価証券への投資制限

外貨建有価証券への投資については、わが国の国際収支上の理由等により特に必要と認められる場合には、制約されることがあります。

資金の借入れ

- イ．委託会社は、信託財産の効率的な運用ならびに運用の安定性に資するため、一部解約に伴う支払資金の手当て(一部解約に伴う支払資金の手当てのために借入れた資金の返済を含みます。)を目的

として、または再投資にかかる収益分配金の支払資金の手当てを目的として、資金借入れ(コール市場を通じる場合を含みます。)の指図をすることができます。なお、当該借入金をもって有価証券等の運用は行わないものとします。

- . 一部解約に伴う支払資金の手当てにかかる借入期間は、受益者への解約代金支払開始日から信託財産で保有する有価証券等の売却代金の受渡日までまたは解約代金入金日までもしくは償還金の入金日までが5営業日以内である場合の期間とし、資金借入額は当該有価証券等の売却代金、解約代金もしくは償還金の合計額、かつ借入指図を行う日における信託財産の純資産総額の10%以内とします。
- 八 . 収益分配金の再投資にかかる借入期間は信託財産から収益分配金が支弁される日からその翌営業日までとし、資金借入額は収益分配金の再投資額を限度とします。
- 二 . 借入金の利息は信託財産中より支弁します。
- c . その他の法令上の投資制限
(法令は本書提出日現在のものであり、今後改正される場合があります。)
 - イ . 同一法人の発行する株式への投資制限(投資信託及び投資法人に関する法律第9条)
委託会社は、同一の法人の発行する株式を、その運用の指図を行うすべての委託者指図型投資信託につき、信託財産として有する当該株式に係る議決権の総数(株主総会において決議をすることができる事項の全部につき議決権を行使することができない株式についての議決権を除き、会社法第879条第3項の規定により議決権を有するものとみなされる株式についての議決権を含みます。)が、当該株式に係る議決権の総数に100分の50を乗じて得た数を超えることとなる場合においては、信託財産をもって当該株式を取得することを受託会社に指図することが禁じられています。
 - . デリバティブ取引に係る投資制限
(金融商品取引業等に関する内閣府令第130条第1項第8号)
委託会社は、信託財産に関し、金利、通貨の価格、金融商品市場における相場その他の指標に係る変動その他の理由により発生し得る危険に対応する額としてあらかじめ委託会社が定めた合理的な方法により算出した額が当該信託財産の純資産額を超えることとなる場合において、デリバティブ取引(新株予約権証券またはオプションを表示する証券もしくは証書に係る取引および選択権付債券売買を含みます。)を行い、または継続することを受託会社に指図しないものとします。

(参考) マザーファンドの概要

親投資信託

アバディーン・グローバル・ボンド・プラス・マザーファンド

運用の基本方針

信託約款第12条に基づき委託会社の定める方針は、次のものとします。

1. 基本方針

この投資信託は、信託財産の成長を目指して、積極的な運用を行います。

2. 運用方法

(1) 投資対象

日本およびエマージング諸国を含む世界の国債をはじめとした各種債券を主要投資対象とします。

(2) 投資態度

米国以外のOECD諸国については、基本的に国債を中心に投資し、エマージング諸国についてはブレイディ債やユーロ債を中心に投資します。一方、米国については、国債をはじめ、投資適格事業債、アセットバック証券、モーゲージ証券(ARMを含む)、商業用モーゲージ証券、ハイ・イールド・ボンド等といった各セクターの債券に分散投資します。

運用にあたっては、邦貨建余裕資金の運用および為替の売買等の一部を除く運用指図に関する権限の一部を、原則として、アバディーン・アセット・マネジャーズ・リミテッドおよびアバディーン・アセット・マネジメント・インクにそれぞれ委託します。アバディーン・アセット・マネジャーズ・リミテッドは、委託を受けた運用指図に関する権限の一部を、アバディーン・アセット・マネジメント・インク、アバディーン・アセット・マネジメント・アジア・リミテッド、アバディーン・アセット・マネジメント・リミテッドに対して、再委託することがあります。ただし、運用の指図権限を委託されるそれぞれの者の委託の内容の範囲については、運用委託契約により委託者が適宜決定します。なお、委託者が適切であると認めた場合には運用の権限委託を行わない場合があります。

金利および為替見通しに基づいて国別投資配分、通貨配分および各国のデュレーションを策定します。その策定した国別投資配分のなかで各種債券に分散投資します。ただし、各国の債券ポートフォリオの平均デュレーションは策定した各国のデュレーションに合わせるようにします。

平均デュレーションは、原則として「ベンチマークのデュレーション \pm 50%」の範囲内に収まるようにします。

トラッキング・エラーの目安は年率3%程度とします。

現地通貨建てエマージング・マーケット債への投資割合は、原則として信託財産の純資産総額の5%以内とします。

有価証券先物取引等を行うことができます。

信託財産に属する資産の効率的な運用に資するため、スワップ取引ならびに金利先渡取引および為替先渡取引を行うことができます。

(3) 投資制限

外貨建資産の投資割合には制限を設けません。

株式の投資割合は、取得時において信託財産の純資産総額の10%以内とします。

同一銘柄の株式への投資割合は、取得時において信託財産の純資産総額の5%以内とします。

同一銘柄の転換社債、ならびに新株予約権付社債のうち会社法第236条第1項第3号の財産が当該新株予約権付社債についての社債であって当該社債と当該新株予約権がそれぞれ単独で存在し得ないことをあらかじめ明確にしているもの(以下会社法施行前の旧商法第341条ノ3第1項第7号および第8号の定めがある新株予約権付社債を含めます。)への実質投資割合は、信託財産の純資産総額の5%以内とします。

投資信託証券への投資割合は、信託財産の純資産総額の5%以内とします。

私募債等(短期社債等を除く)の流動性の乏しいものへの投資割合は、信託財産の純資産総額の15%以内とします。

有価証券先物取引等は信託約款第15条の範囲で行います。

スワップ取引は信託約款第16条の範囲で行います。

有価証券先物取引等はヘッジ目的に限定しません。

3【投資リスク】

当ファンドは、値動きのある資産に投資しますので、基準価額は変動します。

投資者の皆様は投資元金は保証されているものではなく、基準価額の下落により損失を被り、投資元金を割り込むことがあります。投資信託は預貯金と異なります。

運用により信託財産に生じた損益はすべて投資者の皆様には帰属します。

当ファンドのリスクおよび留意点は以下の通りです。ただし、下記に限定されるものではありません。

外国債券に投資するリスクについて

金利変動リスク

債券および債券先物の価格は金利変動の影響を大きく受けます。投資している債券市場の金利が上昇した場合、実質的に組入れている債券の価格が下落し、当ファンドの基準価額が下がることがあります。

債券の市場価格は、基本的に市場の金利水準の変化に対応して変動します。金利が上昇する過程では債券の価格は下落（利回りは上昇）し、逆に金利が低下する過程では債券の価格は上昇（利回りは低下）することになります。

信用リスク

債券の発行体は債券の保有者に対し、あらかじめ決められた期日に利金や償還金を支払う義務を負いますが、発行体が財政難や経営不振などの理由から、この義務を履行できなくなり（デフォルト）、当該債券の価格が下落することが考えられます。このように、発行体がデフォルトに陥り債券の元利金を回収することができなくなることで、発行体や社債の元利金の支払いを保証している保証人（該当する場合には）の信用状況の変化等により債券価格が下落するリスクなどをいいます。

この信用リスクの一つの尺度としては、民間の格付機関による「信用格付」があり、一般的には信用格付の高い発行体ほど信用リスクが低いといえますが、信用格付も信用リスクの絶対的な指標ではありません。

カントリー・リスク

投資対象国・地域において、政治・経済情勢の変化等による市場の混乱、取引に対する規制の新設等の場合には、投資額が予想外に下落したり、方針に沿った運用が困難となることがあります。

為替変動リスク

外貨建資産（外国為替予約取引を含みます。）の円換算価値は、資産自体の価格変動のほか、当該外貨の円に対する為替レートの変動の影響を受けます。為替レートは、各国の金利動向、政治・経済情勢、為替市場の需給その他の要因により大幅に変動することがあります。為替変動の影響については、次とおりです。

「Aコース（限定為替ヘッジ）」

1. 実質外貨建資産に対して、対円での為替ヘッジを行い、為替変動リスクの低減を図りますが、為替ヘッジに際しては、ヘッジ・コストがかかります。ヘッジ・コストとは、円金利とヘッジする通貨の金利との格差分に相当しますが、ヘッジする通貨の金利が円金利よりも高い場合、このヘッジ・コスト相当分だけ収益の低下要因となります。また、設定、解約等に伴う資金動向や組入有価証券の値動き等により、完全に為替ヘッジを行うことはできない場合があり、基準価額の変動要因になります。
2. 基本的にベンチマークの通貨配分に合わせて対円での為替ヘッジを行います。この為替ヘッジ方法の留意点としては、次のことがあげられます。
 - ・対円での為替ヘッジを行わない部分が出てくること
基本的にベンチマークの通貨配分に合わせて対円での為替ヘッジを行うため、実際のポートフォリオの通貨配分と為替ヘッジの通貨配分が異なることがあります。為替ヘッジを行わない部分については、為替変動の影響を受けることとなります。
 - ・一種のクロス・ヘッジのような状態になる部分が出てくること
クロス・ヘッジ（他通貨ヘッジ）とは、ある外貨建資産に対し、当該通貨に対する対円での為替ヘッジを行わず、他の通貨で為替ヘッジを行うことをいいます。クロス・ヘッジをしている部分については、為替変動の影響を受けることとなります。

「Bコース（為替ヘッジなし）」

実質外貨建資産に対して、原則として為替ヘッジを行いません。したがって、当該外貨建資産全体については為替変動の影響を受けることとなります。

組入外貨建資産について、当該外貨の為替レートが円高方向に変動した場合には、基準価額が下落する要因となり、投資元本を割り込むことがあります。

流動性リスク

有価証券等を売却あるいは取得しようとする際に、市場に十分な需要や供給がない場合や取引規制等により十分な流動性の下での取引を行えない、または取引が不可能となる場合があります。

市場の閉鎖等に伴うリスク

証券市場・外国為替市場等の金融市場は、世界的な経済事情の急変、政策の変更または天災地変等の諸事情により市場が閉鎖されたり、混乱することがあります。これらにより、運用に影響を被る場合、もしくは受益権が換金できない場合があります。

マザーファンドの投資対象となる各種債券の主な固有のリスクについて

ソブリン債への投資リスク

ソブリン債とは、各国政府や政府機関が発行する債券を総称するもので、一般的には比較的信用リスクが低いとされていますが、元利金の支払いの停止、延期その他によるデフォルト（債務不履行）の可能性があります。

各種債権を証券化したものへの投資リスク（モーゲージ証券およびアセットバック証券等）

1. 各種債権の原債務者によるデフォルトにより、証券化対象の資産のポートフォリオ（以下「特定資産」といいます。）のパフォーマンスが悪化し、投資元本が回収されない場合があります。
2. 特定資産を証券化して資金調達を行う者（オリジネーター）が倒産した場合に、これらの証券の発行体との間の倒産隔離が十分になされていない場合には、オリジネーターの倒産時に特定資産がオリジネーターの資産であるとみなされて証券化商品の元利金支払が履行不能ないしは履行遅滞に陥るリスクがあります。
3. 特定資産からの元利金の回収を行う回収業者が倒産した場合に、回収業者が回収した資金が回収業者の破産財団等に組入れられて証券化商品の元利金支払が履行不能ないしは履行遅滞に陥るリスクがあります。
4. 住宅ローンなどの借り手が予想を上回ってローンの期限前返済を行った場合、予想以上に早く元本の一部償還を受ける可能性があります。
5. 期限前返済に伴い償還された元本を再投資する場合、金利が低下している局面では、再投資利回りが期限前返済に伴い一部償還になった証券の利回りよりも低くなる可能性があります。期限前償還を受けた元本を再投資する場合には、これまでの特定資産と比べてリターンが下回るリスクがあります。
6. 証券化商品には、元利金支払いを確保するための信用補完措置がなされているのが一般的ですが、それらの信用補完が想定されたとおりに機能し元利金支払いが確実になされるという保証はありません。

ハイ・イールド債への投資リスク

1. ハイ・イールド債は、信用格付の高い債券と比較して、企業の財政難、経営不振、倒産および国家の政情・財政不安などにより、デフォルトが発生するリスクが高くなります。
2. ハイ・イールド債は、金利の変化につれて価格が変動します。一般の債券と比較して株式に類似した特性を併せ持っています。このため、個々の企業の業績、財務内容の変化や全般的な景気動向の影響を強く受け、債券価格は信用格付によって大きく変動します。

エマージング・マーケット債への投資リスク

エマージング・カントリー（新興成長国）における政権交代や急激なインフレなどといった政治、経済および社会情勢の変化により、金融・証券市場が混乱する可能性があります。

永久変動利付債への投資リスク

永久変動利付債は償還期限が定められていないため、原則として長期の保有を前提としており、償還までの期間に発行体の倒産等により債券がデフォルト（債務不履行）になる可能性は、一般的には、同じ発行体の発行する償還期限が定められている債券より高くなります。

優先証券への投資リスク

優先証券には一般の社債と比較して株式に類似している特性があるため、一般の社債以上に発行体の業績の変動の影響を受ける場合があります。優先証券の発行体において、万一元利金支払い不履行や支払い遅延等が生じると、当該優先証券の価格は大幅に下落します。この際、優先証券は弁済順位が一般の債券に劣後するため、債券や他の債務に比べて下落幅が大きくなる可能性があります。通常、信用格付が低い優先証券は高い利回りで取引されますが、信用格付が高い債券よりもデフォルト（債務不履行）のリスクも高くなります。

その他の留意点

繰上償還に関わる留意点

当ファンドは、信託期間中であっても、「Aコース」と「Bコース」を合計した残存口数が30億口を下回ることとなった場合等には、繰上償還することがあります。また、投資環境の変化等により、委託会社が申込期間を更新しないことや申込みを停止することがあります。

投資方針の変更に関わる留意点

経済情勢や投資環境等の変化および投資効率等の観点から、投資対象および投資手法の変更を行う場合があります。

収益分配方針に関わる留意点

当ファンドは、基準価額の水準、市場動向等によっては分配を行わないこともあります。また、基準価額が当初元本を下回る場合においても分配原資となる売買益、利子等収益があれば分配を行う場合があります。

ファミリー・ファンド方式に関わる留意点

マザーファンドに、他のファンドが投資する場合には、解約資金を手当てするために、マザーファンドの追加・解約に伴う資金変動が生じることがあり、市況動向や取引量等の状況によっては、当ファンドの基準価額に影響を及ぼす場合があります。

申込みの中止等の可能性に関わる留意点

委託会社は、取引所等における取引の停止、外国為替取引の停止その他やむを得ない事情（社会的基盤の

機能不全や予測不能な事態の発生など)があるときは購入・換金の受付を中止することおよびすでに受けた購入・換金の受付を取消することができます。

換金の受付を中止した場合には、受益者は当該受け付け中止以前に行った当日の換金の申込みを撤回できます。ただし、受益者がその換金の申込みを撤回しない場合には、当該受け付け中止を解除した後の最初の基準価額計算日に換金の申込みを受付けたものとします。

法令・税制・会計等の変更の可能性に関わる留意点

当ファンドに適用される法令・税制・会計等は、変更になる可能性があります。

目論見書の記載事項等の変更の可能性に関わる留意点

有価証券届出書の訂正届出書の提出等により、目論見書の記載事項等が変更になる可能性があります。

その他

- ・当ファンドは、クーリング・オフ制度(金融商品取引法第37条の6)の適用はありません。
- ・資金動向や市況動向等によっては、ファンドの投資方針に基づいた運用ができなくなる場合があります。
- ・コンピューター関係の不慮の出来事に起因する市場リスクや、システム上のリスクが生じる可能性があります。
- ・当ファンドは預貯金や保険契約と異なり、預金保険機構、保険契約者保護機構などの保護の対象ではありません。また、証券会社以外で購入された場合は、投資者保護基金の保護の対象ではありません。

リスク管理体制

委託会社では、取締役会が決定したリスク管理に関するリスク・マネジメント・ポリシーに基づき、ファンドのパフォーマンス、運用リスクの分析管理、その他各種リスクの管理を、運用部から独立したリスク管理部門が行っております。また、定期的に運用リスク委員会を開催し、各プロダクトのパフォーマンスとそのリスクの管理・分析に関する審議を行っております。

4【手数料等及び税金】

(1)【申込手数料】

a. 購入時手数料

購入時に、購入申込受付日の翌営業日の基準価額に対し1.05%(税抜1%)以内で販売会社が独自に定める購入時手数料をお支払いいただきます。

詳しくは販売会社にお問い合わせください。

b. 以下の場合には、無手数料で取扱います。

「Aコース」と「Bコース」との間のスイッチングの場合

「自動けいぞく投資コース」を選択した受益者が、収益分配金を再投資する場合

なお、この場合の申込価額は、各計算期間終了日(決算日)の基準価額とします。

(2)【換金(解約)手数料】

かかりません。

ただし、信託財産留保額として、換金申込受付日の翌営業日の基準価額に対し、0.3%を乗じた額がかかります。

(3)【信託報酬等】

信託報酬の総額は、計算期間を通じて毎日、信託財産の純資産総額に年率1.1025%(税抜1.05%)を乗じて得た額とし、その配分は次の通りです。

委託会社	販売会社	受託会社
年率0.525%(税抜0.5%)	年率0.525%(税抜0.5%)	年率0.0525%(税抜0.05%)

* 委託会社の報酬には、マザーファンドの運用指図の権限を委託された者への投資顧問報酬が含まれます。

上記の信託報酬の総額は、毎計算期間終了日または信託終了のとき信託財産中から支払うものとします。

上記の信託報酬には、信託報酬に係る消費税等相当額が含まれます。

(4)【その他の手数料等】

時期	項目	費用・税金
毎日	監査費用	信託財産の財務諸表の監査に要する費用(上限年間252万円(税抜240万円))
毎日	信託財産運営の諸費用	信託財産運営にかかる諸費用(振替受益権、目論見書、運用報告書等にかかる諸費用)および当該費用にかかる消費税等相当額 委託会社が合理的に見積った金額とし、信託財産の純資産総額に対し年率0.0525%(税抜0.05%)を上限として得た額

随時	信託事務の諸費用	信託財産に関する租税、信託事務の処理に要する諸費用および受託会社の立替えた立替金の利息
随時	借入金の利息	信託財産において一部解約に伴う支払資金の手当て等を目的として資金借入れの指図を行った場合の、当該借入金の利息
取引毎	証券取引に伴う手数料等	組入有価証券等の売買において発生する、売買委託手数料および税金等、先物取引・オプション取引等や外貨建資産の保管等に要する費用

* 信託財産運営の諸費用は、毎計算期間終了日または信託終了のとき信託財産中から支払うものとし、

* 監査費用および信託財産運営の諸費用については、将来的に変更される場合があります。

* 上記の監査費用および信託財産運営の諸費用以外の費用および購入から換金または償還までの間にご負担いただく費用と税金の合計額は、運用状況、資産規模および保有期間等により異なるため、事前に当該費用の金額、その上限額、計算方法を記載することはできません。

(5) 【課税上の取扱い】

受益者に対する課税については、以下のような取扱いとなります。

a. 個別元本について

受益者毎の信託時の受益権の価額等（購入時手数料（消費税等相当額込）は含まれません。）が当該受益者の元本（個別元本）にあたります。

受益者が同一ファンドの受益権を複数回取得した場合、個別元本は、当該受益者が追加信託を行うつど当該受益者の受益権口数で加重平均することにより算出されます。

同一ファンドを複数の販売会社で取得する場合、同一販売会社であっても複数口座で同一ファンドを取得する場合、または「一般コース」と「自動けいぞく投資コース」の両コースで取得する場合は、個別元本の算出方法が異なる場合があります。

受益者が元本払戻金（特別分配金）を受取った場合、収益分配金発生時にその個別元本から当該元本払戻金（特別分配金）を控除した額が、その後の当該受益者の個別元本となります。

b. 収益分配金について

収益分配金には、課税扱いとなる「普通分配金」と、非課税扱いとなる「元本払戻金（特別分配金）」（受益者毎の元本の一部払戻しに相当する部分）の区分があります。受益者が収益分配金を受取る際、当該収益分配金落ち後の基準価額に対して、以下のとおりとなります。

- ・ 当該受益者の個別元本と同額または上回っている場合には、収益分配金の全額が普通分配金となります。
- ・ 当該受益者の個別元本を下回っている場合には、下回る部分の額が元本払戻金（特別分配金）、収益分配金から当該元本払戻金（特別分配金）を控除した額が普通分配金となります。

c. 個人の受益者に対する課税

イ. 収益分配金に対する課税

普通分配金については配当所得として、10.147%（所得税7%、復興特別所得税0.147%および地方税3%）^{*}の税率による源泉徴収が行われ、申告不要制度が適用されます。または、確定申告を行い、申告分離課税ないし総合課税を選択することもできます。

* 平成26年1月1日からは20.315%（所得税15%、復興特別所得税0.315%および地方税5%）となる予定です。

ロ. 解約金または償還金に対する課税

解約時または償還時の差益（解約時または償還時の価額から取得したときの費用（購入時手数料および消費税相当額を含みます。）を控除した利益）については、譲渡所得として、10.147%（所得税7%、復興特別所得税0.147%および地方税3%）^{*}の税率により、申告分離課税が適用されます。

特定口座（源泉徴収あり）の場合は、源泉徴収され申告は不要です。

* 平成26年1月1日からは20.315%（所得税15%、復興特別所得税0.315%および地方税5%）となる予定です。

ハ. 損益通算について

解約時または償還時の損失については、上場株式等の譲渡益および申告分離課税を選択した場合の配当所得との通算が可能となります。なお、損益通算により控除しきれなかった損失については、繰越控除の対象となります。

d. 法人の受益者に対する課税

普通分配金ならびに解約時または償還時の個別元本超過額については、7.147%（所得税7%および復興特別所得税0.147%）^{*}の税率で源泉徴収されます。地方税の特別徴収はありません。

なお、所得税額控除制度の適用があります。受取配当等の益金不算入制度の適用はありません。

* 平成26年1月1日からは15.315%（所得税15%および復興特別所得税0.315%）となる予定です。

なお、販売会社に対する買取請求によるご換金の場合は、税金の取扱いが異なる場合があります。詳しくは販売会社にお問い合わせください。

* 上記は平成25年2月末日現在のものですので、税法が改正された場合等には、税率等が変更になることがあります。

課税上の取扱いの詳細につきましては、税務の専門家等にご確認されることをお勧めします。

5【運用状況】

(1)【投資状況】(平成25年2月末日現在)

[Aコース]

資産の種類	国/地域	時価合計(円)	投資比率(%)
親投資信託受益証券	日本	604,194,268	101.70
現金・預金・その他の資産(負債控除後)	日本	10,127,646	1.70
合計(純資産総額)		594,066,622	100.00

(注)投資比率は、当ファンドの純資産総額に対する当該資産の時価の比率です。以下同じ。

[Bコース]

資産の種類	国/地域	時価合計(円)	投資比率(%)
親投資信託受益証券	日本	2,412,226,076	99.05
現金・預金・その他の資産(負債控除後)	日本	23,225,768	0.95
合計(純資産総額)		2,435,451,844	100.00

(参考)アバディーン・グローバル・ボンド・プラス・マザーファンド

資産の種類	国名	時価合計(円)	投資比率(%)	資産の種類	国名	時価合計(円)	投資比率(%)
国債証券	日本	357,195,831	11.84	特殊債券	国際機関	63,370,898	2.10
	アメリカ	197,359,700	6.54		フランス	31,858,160	1.06
	イギリス	141,430,941	4.69		ドイツ	13,526,616	0.45
	カナダ	100,992,670	3.35		小計	341,284,213	11.31
	フランス	76,209,831	2.53		社債券	アメリカ	446,190,431
	スペイン	74,092,149	2.46	イギリス		231,088,611	7.66
	ドイツ	65,493,206	2.17	オランダ		145,201,315	4.81
	イタリア	60,633,766	2.01	フランス		91,310,002	3.03
	スウェーデン	56,821,793	1.88	スウェーデン		63,617,872	2.11
	オーストラリア	52,231,954	1.73	ノルウェー		44,141,265	1.46
	ベルギー	24,351,288	0.81	スペイン		37,176,725	1.23
	オーストリア	12,597,830	0.42	ケイマン		30,093,040	1.00
	ポーランド	10,636,762	0.35	アイルランド		25,398,962	0.84
	アイルランド	7,620,156	0.25	ルクセンブルク		19,253,488	0.64
	デンマーク	7,180,966	0.24	オーストラリア		17,826,925	0.59
	オランダ	6,355,604	0.21	オーストリア	13,202,431	0.44	
フィンランド	4,231,230	0.14	キュラソー	12,932,611	0.43		
小計	1,255,435,677	41.62	ベルギー	6,890,864	0.23		
地方債証券	アメリカ	27,923,396	0.93	小計	1,184,324,542	39.26	
特殊債券	アメリカ	232,528,539	7.71	現金・預金・その他の資産(負債控除後)	207,421,109	6.88	
合計(純資産総額)						3,016,388,937	100.00

(注)投資比率は、マザーファンドの純資産総額に対する当該資産の時価の比率です。

(2)【投資資産】

【投資有価証券の主要銘柄】(平成25年2月末日現在)

[Aコース]

種類	銘柄名	数量	帳簿価額 単価 (円)	帳簿価額 金額 (円)	評価額 単価 (円)	評価額 金額 (円)	投資 比率 (%)
親投資信託 受益証券	アバディーン・グローバル ・ボンド・プラス・マザー ファンド	390,912,441	1.5185	593,600,542	1.5456	604,194,268	101.70

(注)投資比率は、当ファンドの純資産総額に対する各銘柄の評価金額比率です。以下同じ。

[B コース]

種類	銘柄名	数量	帳簿価額 単価 (円)	帳簿価額 金額 (円)	評価額 単価 (円)	評価額 金額 (円)	投資 比率 (%)
親投資信託 受益証券	アバディーン・グローバル・ ボンド・プラス・マザー ファンド	1,560,705,277	1.5185	2,369,930,963	1.5456	2,412,226,076	99.05

(参考) アバディーン・グローバル・ボンド・プラス・マザーファンド
評価額の上位30位銘柄

順位	銘柄名	国/地域	種類	数量	帳簿価額 単価 (円)	帳簿価額 金額 (円)	評価額 単価 (円)	評価額 金額 (円)	利率 (%)	償還期限	投資 比率 (%)
1	第315回利付国債(10年)	日本	国債証券	100,000,000	104.99	104,998,000	105.74	105,744,000	1.2	2021/06/20	3.51
2	第112回利付国債(20年)	日本	国債証券	85,000,000	108.82	92,497,850	111.13	94,461,350	2.1	2029/06/20	3.13
3	4% CANADIAN GOVERNMENT	カナダ	国債証券	900,000	9,999.24	89,993,227	10,047.81	90,430,372	4	2017/06/01	3.00
4	2.0% US TREASURY N/B	アメリカ	国債証券	948,000	9,237.12	87,567,915	9,330.50	88,453,145	2	2023/02/15	2.93
5	第292回利付国債(10年)	日本	国債証券	70,000,000	107.83	75,486,600	107.94	75,563,600	1.7	2018/03/20	2.51
6	4.25% SPANISH GOV'T	スペイン	国債証券	600,000	12,517.78	75,106,710	12,348.69	74,092,149	4.25	2016/10/31	2.46
7	3.5% SWEDISH GOVERN 1054	スウェーデン	国債証券	3,500,000	1,622.25	56,779,012	1,623.47	56,821,793	3.5	2022/06/01	1.88
8	3% FRANCE (GOVT OF)	フランス	国債証券	410,000	13,068.85	53,582,323	13,133.33	53,846,669	3	2022/04/25	1.79
9	2.75% US TREASURY N/B	アメリカ	国債証券	553,000	8,508.02	47,049,400	8,595.47	47,533,003	2.75	2042/11/15	1.58
10	4.75% UK TREASURY	イギリス	国債証券	270,000	15,590.43	42,094,183	15,616.16	42,163,638	4.75	2015/09/07	1.40
11	欧州投資銀行債	国際機関	特殊債券	40,000,000	105.09	42,036,000	105.05	42,020,000	1.4	2017/06/20	1.39
12	0.375% US TREASURY N/B	アメリカ	国債証券	417,000	9,238.71	38,525,443	9,254.61	38,591,738	0.375	2016/02/15	1.28
13	4.25% UK TREASURY	イギリス	国債証券	230,000	16,387.21	37,690,594	16,578.67	38,130,963	4.25	2039/09/07	1.26
14	2.25% NORDEA BANK 144A	スウェーデン	社債券	400,000	9,478.87	37,915,482	9,495.79	37,983,177	2.25	2015/03/20	1.26
15	4.75%AUSTRALIAN GOVT 130	オーストラリア	国債証券	360,000	10,077.92	36,280,535	10,082.66	36,297,609	4.75	2016/06/15	1.20
16	第30回利付国債(30年)	日本	国債証券	30,700,000	107.83	33,104,424	111.33	34,179,231	2.3	2039/03/20	1.13
17	5% ITALY	イタリア	国債証券	270,000	12,404.65	33,492,556	11,596.89	31,311,615	5	2040/09/01	1.04
18	第13回利付国債(30年)	日本	国債証券	26,000,000	103.50	26,911,820	105.99	27,558,180	2	2033/12/20	0.91
19	5.5% BUONI POLIENNALI	イタリア	国債証券	200,000	13,493.41	26,986,836	12,894.90	25,789,800	5.5	2022/09/01	0.85
20	4.25% UK TREASURY	イギリス	国債証券	150,000	16,788.25	25,182,378	16,917.39	25,376,088	4.25	2027/12/07	0.84
21	1.75% BPCE SA EMTN	フランス	社債券	200,000	12,251.37	24,502,743	12,360.85	24,721,713	1.75	2016/03/14	0.82
22	4.25% BELGIAN 0321	ベルギー	国債証券	170,000	14,263.46	24,247,886	14,324.28	24,351,288	4.25	2021/09/28	0.81
23	2.375% CO-OPERATIVE EMTN	イギリス	社債券	200,000	12,138.23	24,276,474	12,173.51	24,347,031	2.375	2015/10/23	0.81
24	2.625% TELENOR ASA EMTN	ノルウェー	社債券	200,000	11,908.31	23,816,637	12,244.07	24,488,145	2.625	2024/12/06	0.81
25	4% DEUTSCHLAND REP 07	ドイツ	国債証券	170,000	14,077.81	23,932,277	14,264.67	24,249,954	4	2018/01/04	0.80
26	3.95% RABOBANK	オランダ	社債券	250,000	9,326.85	23,317,145	9,339.80	23,349,524	3.95	2022/11/09	0.77
27	0.875% US TREASURY N/B	アメリカ	国債証券	245,000	9,264.74	22,698,626	9,298.69	22,781,814	0.875	2018/01/31	0.76
28	4.25% ABN AMRO BANK 144A	オランダ	社債券	200,000	10,052.13	20,104,273	10,124.29	20,248,588	4.25	2017/02/02	0.67
29	3.2% DNB BANK 144A	ノルウェー	社債券	200,000	9,817.18	19,634,378	9,826.56	19,653,120	3.2	2017/04/03	0.65
30	2.177% BP CAPITAL EMTN	イギリス	社債券	150,000	12,504.40	18,756,605	12,574.96	18,862,440	2.177	2016/02/16	0.63

(注) 評価金額については、平成25年2月末日現在のわが国の対顧客電信売買相場の仲値により、邦貨換算しております。
投資比率は、マザーファンドの純資産総額に対する各銘柄の評価金額比率です。

種類別投資比率（平成25年2月末日現在）

[Aコース]

種類	投資比率（%）
親投資信託受益証券	101.70
合計	101.70

(注) 投資比率は、当ファンドの純資産総額に対する種類の評価金額の比率です。以下同じ。

[Bコース]

種類	投資比率（%）
親投資信託受益証券	99.05
合計	99.05

(参考) アバディーン・グローバル・ボンド・プラス・マザーファンド

種類	投資比率（%）
国債証券	41.62
地方債証券	0.93
特殊債券	11.31
社債券	39.26
合計	93.12

(注) 投資比率は、マザーファンドの純資産総額に対する種類の評価金額の比率です。

【投資不動産物件】

該当事項はありません。

【その他投資資産の主要なもの】

為替予約取引（平成25年2月末日現在）

[Aコース]

資産の種類	買建 / 売建	通貨	数量	帳簿価額(円)	評価額(円)	投資比率 (%)
為替予約取引	買建	米ドル	306,000.00	27,674,640	28,295,820	4.76
		カナダドル	133,000.00	11,938,080	12,011,230	2.02
		ユーロ	153,000.00	18,612,450	18,610,920	3.13
	売建	米ドル	3,180,000.00	287,599,200	294,054,600	49.50
		カナダドル	337,000.00	30,249,120	30,434,470	5.12
		英ポンド	288,000.00	40,855,680	40,397,760	6.80
		ユーロ	1,548,000.00	188,314,200	188,298,720	31.70

(注) 投資比率は、当ファンドの純資産総額に対する通貨の時価の比率です。以下同じ。

[Bコース]

該当事項はありません。

(参考) アバディーン・グローバル・ボンド・プラス・マザーファンド

資産の種類	買建 / 売建	通貨	数量	帳簿価額(円)	評価額(円)	投資比率 (%)
為替予約取引	買建	米ドル	1,349,000.00	125,729,968	124,715,050	4.13
		カナダドル	313,000.00	28,670,550	28,245,120	0.94
		オーストラリアドル	102,000.00	9,728,042	9,615,540	0.32
		英ポンド	83,000.00	12,090,385	11,639,090	0.39
		スイスフラン	559,000.00	55,685,880	55,697,410	1.85
		シンガポールドル	176,000.00	13,194,422	13,161,280	0.44
		ニュージーランドドル	63,000.00	4,919,777	4,806,270	0.16
		スウェーデンクローネ	1,411,000.00	20,770,453	20,261,960	0.67
		ノルウェークローネ	305,000.00	5,169,050	4,947,100	0.16
		デンマーククローネ	224,000.00	3,797,135	3,655,680	0.12
	売建	メキシコペソ	5,590,000.00	40,748,327	40,248,000	1.33
		チェココルナ	940,000.00	4,629,095	4,465,000	0.15
		南アフリカランド	700,000.00	7,249,838	7,252,000	0.24
		ユーロ	2,258,978.94	283,102,227	274,782,195	9.11
		米ドル	445,855.25	41,520,854	41,219,317	1.37
		カナダドル	744,000.00	69,876,480	67,138,560	2.23
		オーストラリアドル	999,000.00	96,303,600	94,175,730	3.12
		英ポンド	189,336.74	27,717,005	26,550,691	0.88
		スイスフラン	347,000.00	33,908,840	34,571,610	1.15
		スウェーデンクローネ	4,035,000.00	58,588,200	57,942,600	1.92
ポーランドズロチ	100,000.00	3,028,000	2,903,000	0.10		
ユーロ	2,927,895.08	368,406,112	356,149,148	11.81		
直物為替先渡取引	買建	韓国ウォン	405,633.29	37,525,136	37,873,594	1.26
	売建	韓国ウォン	74,419.03	6,884,504	6,922,782	0.23
	買建	マレーシアリングット	76,942.81	7,117,979	7,146,952	0.24

(注) 投資比率は、マザーファンドの純資産総額に対する通貨の時価の比率です。

債券先物取引(平成25年2月末日現在)

(参考) アバディーン・グローバル・ボンド・プラス・マザーファンド

資産の種類	地域	取引所	資産の名称	買建 / 売建	数量	通貨	帳簿価額	評価額	評価額 (円)	投資比率 (%)
債券先物取引	アメリカ	シカゴ商品取引所	ULTRA TB1306	売建	3	米ドル	474,482.88	473,437.5	43,797,703	1.45
	アメリカ	シカゴ商品取引所	T/N10YR 1306	買建	10	米ドル	1,313,695.09	1,314,375	121,592,831	4.03
	アメリカ	シカゴ商品取引所	T/N2YR 1306	売建	3	米ドル	661,303.2	661,359.39	61,182,357	2.03
	アメリカ	シカゴ商品取引所	T/N5YR 1306	売建	4	米ドル	495,555.64	495,687.52	45,856,052	1.52
	カナダ	モントリオール取引所	CAN10YR 1306	売建	7	カナダドル	927,054.1	936,320	84,690,144	2.81
	ドイツ	ユーレックス・ドイツ金融先物取引所	EUROBOBL1303	買建	7	ユーロ	877,520	892,780	108,606,687	3.60
	ドイツ	ユーレックス・ドイツ金融先物取引所	BUND10YR1303	買建	1	ユーロ	141,790	145,090	17,650,198	0.59
	ドイツ	ユーレックス・ドイツ金融先物取引所	SCHATZ 1303	買建	5	ユーロ	552,433.25	553,525	67,336,316	2.23

(注) 投資比率は、マザーファンドの純資産総額に対する資産の時価の比率です。

(3) 【運用実績】

【純資産の推移】

平成25年2月末日および同日前1年以内における各月末ならびに下記計算期間終了日の純資産の推移は次の通りです。

[Aコース]

	純資産総額(百万円)		1口当たりの純資産額(円)	
	分配落ち	分配付き	分配落ち	分配付き
11期(平成15年7月29日)	4,282	4,317	0.9086	0.9161
12期(平成16年1月29日)	3,971	4,006	0.9092	0.9172
13期(平成16年7月29日)	3,533	3,557	0.8859	0.8919
14期(平成17年1月31日)	3,628	3,661	0.9143	0.9228
15期(平成17年7月29日)	4,001	4,016	0.9116	0.9151
16期(平成18年1月30日)	3,712	3,717	0.8952	0.8962
17期(平成18年7月31日)	2,674	-	0.8800	-
18期(平成19年1月29日)	2,303	-	0.8774	-
19期(平成19年7月30日)	1,739	-	0.8647	-
20期(平成20年1月29日)	1,635	-	0.8849	-
21期(平成20年7月29日)	1,404	-	0.8500	-
22期(平成20年1月29日)	1,070	1,076	0.8241	0.8291
23期(平成21年7月29日)	979	1,002	0.8505	0.8705
24期(平成22年1月29日)	923	934	0.8841	0.8941
25期(平成22年7月29日)	834	844	0.8985	0.9085
26期(平成23年1月31日)	745	752	0.8904	0.8994
27期(平成23年7月29日)	720	727	0.9000	0.9090
28期(平成24年1月30日)	661	667	0.9009	0.9099
29期(平成24年7月30日)	621	627	0.9124	0.9224
30期(平成25年1月29日)	596	602	0.9196	0.9286
平成24年2月末日	664	-	0.9094	-
平成24年3月末日	639	-	0.9117	-
平成24年4月末日	636	-	0.9118	-
平成24年5月末日	633	-	0.9123	-
平成24年6月末日	628	-	0.9135	-
平成24年7月末日	625	-	0.9130	-
平成24年8月末日	612	-	0.9160	-
平成24年9月末日	613	-	0.9218	-
平成24年10月末日	607	-	0.9255	-
平成24年11月末日	609	-	0.9312	-
平成24年12月末日	608	-	0.9323	-
平成25年1月末日	599	-	0.9186	-
平成25年2月末日	594	-	0.9269	-

[Bコース]

	純資産総額(百万円)		1口当たりの純資産額(円)	
	分配落ち	分配付き	分配落ち	分配付き
11期(平成15年7月29日)	15,898	16,198	0.8471	0.8631
12期(平成16年1月29日)	13,883	14,118	0.7948	0.8083
13期(平成16年7月29日)	12,976	13,163	0.7982	0.8097
14期(平成17年1月31日)	11,756	11,932	0.8013	0.8133
15期(平成17年7月29日)	10,906	11,103	0.8289	0.8439
16期(平成18年1月30日)	9,666	9,815	0.8436	0.8566
17期(平成18年7月31日)	8,470	8,602	0.8317	0.8447
18期(平成19年1月29日)	7,476	7,622	0.8741	0.8911
19期(平成19年7月30日)	6,445	6,564	0.8631	0.8791

	純資産総額（百万円）		1口当たりの純資産額（円）	
	分配落ち	分配付き	分配落ち	分配付き
20期（平成20年1月29日）	5,743	5,860	0.8319	0.8489
21期（平成20年7月29日）	5,246	5,356	0.8122	0.8292
22期（平成20年1月29日）	3,851	3,943	0.6291	0.6441
23期（平成21年7月29日）	3,885	3,997	0.6972	0.7172
24期（平成22年1月29日）	3,606	3,658	0.6901	0.7001
25期（平成22年7月29日）	3,195	3,233	0.6729	0.6809
26期（平成23年1月31日）	2,782	2,812	0.6474	0.6544
27期（平成23年7月29日）	2,594	2,622	0.6391	0.6461
28期（平成24年1月30日）	2,358	2,388	0.6167	0.6247
29期（平成24年7月30日）	2,224	2,252	0.6230	0.6310
30期（平成25年1月29日）	2,398	2,428	0.7180	0.7270
平成24年2月末日	2,475	-	0.6516	-
平成24年3月末日	2,480	-	0.6613	-
平成24年4月末日	2,422	-	0.6533	-
平成24年5月末日	2,294	-	0.6260	-
平成24年6月末日	2,288	-	0.6306	-
平成24年7月末日	2,232	-	0.6213	-
平成24年8月末日	2,230	-	0.6296	-
平成24年9月末日	2,224	-	0.6339	-
平成24年10月末日	2,242	-	0.6499	-
平成24年11月末日	2,283	-	0.6705	-
平成24年12月末日	2,367	-	0.7037	-
平成25年1月末日	2,433	-	0.7236	-
平成25年2月末日	2,435	-	0.7299	-

【分配の推移】

	1口当たり分配金(円)	
	Aコース	Bコース
11期	0.0075	0.0160
12期	0.0080	0.0135
13期	0.0060	0.0115
14期	0.0085	0.0120
15期	0.0035	0.0150
16期	0.0010	0.0130
17期	0.0000	0.0130
18期	0.0000	0.0170
19期	0.0000	0.0160
20期	0.0000	0.0170
21期	0.0000	0.0170
22期	0.0050	0.0150
23期	0.0200	0.0200
24期	0.0100	0.0100
25期	0.0100	0.0080
26期	0.0090	0.0070
27期	0.0090	0.0070
28期	0.0090	0.0080
29期	0.0100	0.0080
30期	0.0090	0.0090

【収益率の推移】

	収益率(%)	
	Aコース	Bコース
11期	1.3	4.9
12期	0.9	4.6
13期	1.9	1.9
14期	4.2	1.9
15期	0.1	5.3
16期	1.7	3.3
17期	1.7	0.1
18期	0.3	7.1
19期	1.4	0.6
20期	2.3	1.6
21期	3.9	0.3
22期	2.5	20.7
23期	5.6	14.0
24期	5.1	0.4
25期	2.8	1.3
26期	0.1	2.7
27期	2.1	0.2
28期	1.1	2.3
29期	2.4	2.3
30期	1.8	16.7

(4) 【設定及び解約の実績】

(単位：
口)

	Aコース			Bコース		
	追加設定口数	一部解約口数	発行済口数	追加設定口数	一部解約口数	発行済口数
11期	129,188,888	1,331,722,015	4,712,828,626	337,066,506	3,579,145,812	18,768,501,849
12期	76,336,745	421,056,924	4,368,108,447	239,844,014	1,541,798,643	17,466,547,220
13期	36,009,747	415,345,416	3,988,772,778	198,021,412	1,407,473,756	16,257,094,876
14期	348,123,781	368,711,010	3,968,185,549	144,943,416	1,730,214,269	14,671,824,023
15期	799,187,021	378,001,121	4,389,371,449	151,668,043	1,665,456,136	13,158,035,930
16期	15,872,644	257,653,058	4,147,591,035	154,317,252	1,854,172,705	11,458,180,477
17期	4,475,547	1,113,320,942	3,038,745,640	122,278,748	1,396,621,400	10,183,837,825
18期	2,436,241	416,300,606	2,624,881,275	93,128,803	1,723,234,037	8,553,732,591
19期	3,955,008	617,758,714	2,011,077,569	117,446,498	1,203,867,780	7,467,311,309
20期	7,559,124	170,665,038	1,847,971,655	92,871,406	656,104,854	6,904,077,861
21期	124,056	195,267,534	1,652,828,177	80,027,083	523,706,432	6,460,398,512
22期	2,000,715	355,895,180	1,298,933,712	92,746,711	431,045,840	6,122,099,383
23期	5,500,677	153,256,537	1,151,177,852	88,589,015	636,865,026	5,573,823,372
24期	18,831,472	125,203,496	1,044,805,828	91,146,027	438,486,118	5,226,483,281
25期	9,137,200	124,649,622	929,293,406	48,312,040	525,659,529	4,749,135,792
26期	7,350,593	99,626,781	837,017,218	41,502,334	493,099,395	4,297,538,731
27期	7,540,664	44,525,968	800,031,914	27,588,676	266,016,007	4,059,111,400
28期	9,597,334	75,948,502	733,680,746	28,418,203	263,117,392	3,824,412,211
29期	7,416,126	60,447,712	680,649,160	31,669,009	285,731,974	3,570,349,246
30期	5,561,615	37,432,011	648,778,764	28,173,902	257,664,927	3,340,858,221

(注)追加設定口数、一部解約口数はすべて本邦内におけるものです。

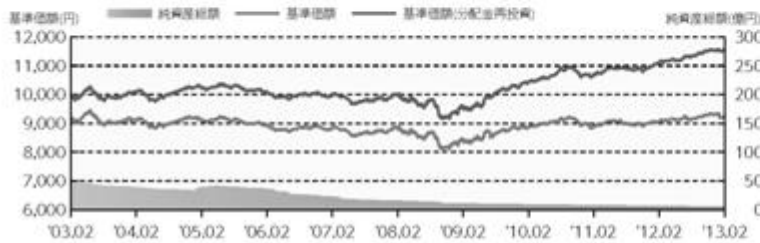
< 参考情報 >

運用実績

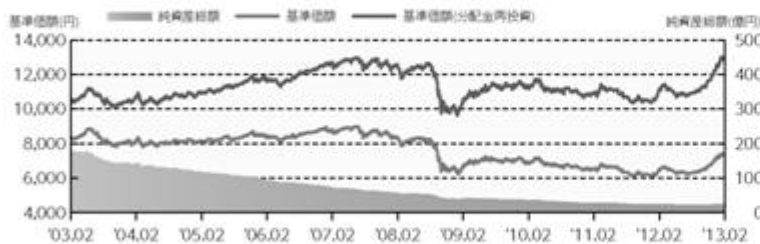
2013年2月末日現在

基準価額・純資産の推移

【Aコース(限定為替ヘッジ)】 2003年2月末日～2013年2月末日 当初設定日(1998年1月30日)



【Bコース(為替ヘッジなし)】 2003年2月末日～2013年2月末日 当初設定日(1998年1月30日)



※基準価額(分配金再投資)とは、分配金(税引前)を分配時に再投資したとみなした価額です。

分配金の推移

基準価額	純資産総額
9,269円	5.9億円

決算日		税引前分配金
第26期	2011年1月	90円
第27期	2011年7月	90円
第28期	2012年1月	90円
第29期	2012年7月	100円
第30期	2013年1月	90円
設定来累計		2,048円

基準価額	純資産総額
7,299円	24.4億円

決算日		税引前分配金
第26期	2011年1月	70円
第27期	2011年7月	70円
第28期	2012年1月	80円
第29期	2012年7月	80円
第30期	2013年1月	90円
設定来累計		4,685円

※上記分配金は1万円あたり、税引前です。

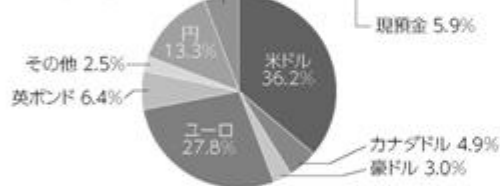
主要な資産の状況

銘柄名	種類	償還日	格付	発行体国籍	実質投資比率(%)	
					Aコース	Bコース
1 第315回利付国債(10年)	国債証券	2021.6.20	AA-	日本	3.57%	3.48%
2 第112回利付国債(20年)	国債証券	2029.6.20	AA-	日本	3.20%	3.11%
3 4% CANADIAN GOVERNMENT	国債証券	2017.6.1	AAA	カナダ	3.08%	3.00%
4 2.0% US TREASURY N/B	国債証券	2023.2.15	AAA	アメリカ	2.98%	2.91%
5 第292回利付国債(10年)	国債証券	2018.3.20	AA-	日本	2.57%	2.50%
6 4.25% SPANISH GOVT	国債証券	2016.10.31	BBB-	スペイン	2.53%	2.47%
7 3.5% SWEDISH GOVERN 1054	国債証券	2022.6.1	AAA	スウェーデン	1.96%	1.91%
8 3% FRANCE (GOVT OF)	国債証券	2022.4.25	AA+	フランス	1.86%	1.81%
9 2.75% US TREASURY N/B	国債証券	2042.11.15	AAA	アメリカ	1.62%	1.57%
10 4.75% UK TREASURY	国債証券	2015.9.7	AAA	イギリス	1.45%	1.41%

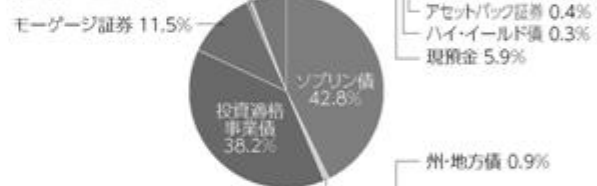
※実質投資比率は、マザーファンドの投資比率に基づき算出した実質ベースの数値です。

アパディーン・グローバル・ボンド・プラス・マザーファンドの投資配分

【債券の通貨別】

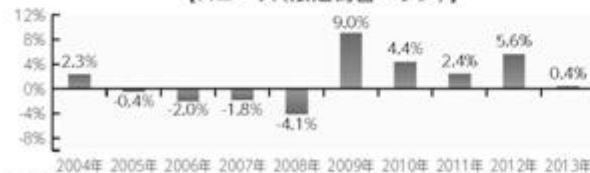


【債券の種類別】

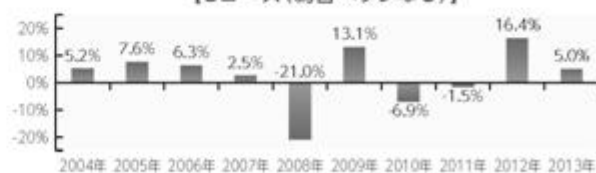


年間収益率の推移(暦年ベース)

【Aコース(限定為替ヘッジ)】



【Bコース(為替ヘッジなし)】

※当ファンドの年間収益率は、分配金(税引前)を再投資して算出しております。
※2013年は年初から2月末日までの収益率を表示しております。

・上記のデータは過去の実績であり、将来の運用成果を示唆・保証するものではありません。
・最新の運用実績の一部は、委託会社のホームページで閲覧できます。

第2【管理及び運営】

1【申込（販売）手続等】

a. 購入申込方法

午後3時までに購入申込みが行われ、かつ当該購入申込みの受付にかかる販売会社所定の事務手続きが完了したものを当日の申込受付分とします。なお、販売会社の営業日であっても、申込不可日には購入申込み（スイッチングを含みます。）の受付は行いません。

（後記の「申込不可日」をご参照ください。）

当ファンドの購入申込みをする際には、収益分配金を受取る「一般コース」もしくは収益分配金が税引き後無手数料で再投資される「自動けいぞく投資コース」の、どちらかのコースをお選びください。原則として、購入後のコース変更は出来ません。また「自動けいぞく投資コース」を選択した場合は、当該販売会社との間で「自動けいぞく投資約款」* にしたがって契約を締結するものとします。

*販売会社によっては、当該契約または規定については、同様の権利義務関係を規定する名称の異なる契約または規定を使用することがあり、この場合、当該別の名称に読み替えるものとします。

当ファンドは、販売会社によって「定時定額購入サービス」* 等を選択できる場合があります。「定時定額購入サービス」等に関する契約等を販売会社と取交わした場合、当該契約等で規定する申込方法によるものとします。

*販売会社によっては、同様の権利義務関係を規定する名称の異なるサービスを行うことがあり、この場合、当該別の名称に読み替えるものとします。詳しくは販売会社にお問い合わせください。

「一般コース」を選択した場合は、購入金額（購入申込受付日の翌営業日の基準価額×購入口数）に購入時手数料（消費税等相当額込）を加えた金額を購入代金として販売会社にお支払いください。

「自動けいぞく投資コース」を選択した場合は、購入代金を販売会社にお支払いください。購入時手数料（消費税等相当額込）は購入代金から差し引かれます。

b. 申込単位（購入単位）

一般コース：1万口以上1万口単位

自動けいぞく投資コース：1万円以上1円単位

「自動けいぞく投資コース」を選択した投資家が収益分配金を再投資する場合は1口単位とします。販売会社との間で「定時定額購入サービス」等に関する契約等を取交わした場合、当該契約等で規定する申込単位によるものとします。

c. 購入価額

購入申込受付日の翌営業日の基準価額とします。

d. 購入代金の支払日

原則として購入申込受付日から起算して5営業日目までに販売会社にお支払いください。なお、販売会社が別に定める所定の方法により、前述の期日以前に購入代金をお支払いいただく場合があります。

e. 購入申込時の振替口座簿について

購入申込者は販売会社に、購入申込みと同時にまたはあらかじめ当該購入申込者が受益権の振替を行うための振替機関等の口座を申し出るものとし、当該口座に当該購入申込者に係る口数の増加の記載または記録が行われます。なお、販売会社は、当該購入代金の支払いと引き換えに、当該口座に当該購入申込者に係る口数の増加の記載または記録を行うことができます。委託会社は、追加信託により分割された受益権について、振替機関等の振替口座簿への新たな記載または記録をするため社振法に定める事項の振替機関への通知を行うものとします。振替機関等は、委託会社から振替機関への通知があった場合、社振法の規定にしたがい、その備える振替口座簿への新たな記載または記録を行います。受託会社は、追加信託により生じた受益権については追加信託のつと、振替機関の定める方法により、振替機関へ当該受益権に係る信託を設定した旨の通知を行います。

2【換金（解約）手続等】

a. 換金方法

換金申込みについては、午後3時までに、換金申込みの受付が行われ、かつ当該換金申込みの受付にかかる販売会社所定の事務手続きが完了したものを当日の申込受付分とします。なお、販売会社の営業日であっても、申込不可日には換金申込み（スイッチングを含みます。）の受付は行いません。

（後記の「申込不可日」をご参照ください。）

b. 換金単位

「一般コース」の場合：1万口単位

「自動けいぞく投資コース」の場合：1円単位

c. 換金価額

換金申込受付日の翌営業日の基準価額から、当該基準価額に0.3%の率を乗じて得た信託財産留保額^{*}を差引いた額とします。

^{*}「信託財産留保額」とは、信託期間終了前の換金に対し、換金する投資家から徴収する一定の金額をいい、信託財産に繰入れられます。これは、運用の安定性を高めるとともに、信託期間の途中で換金する投資家と償還時まで保有する投資家との公平性を確保する目的で導入されています。

d. 換金時における制限

信託財産の資金管理を円滑に行うため、1受益者が1日10億円を超える換金はできません。また、別途、1受益者が1日10億円以下の換金請求の金額であっても、ファンドの残高減少、市場の流動性の状況等によっては、委託会社の判断により、一定の金額を超える換金の金額に制限を設ける場合や一定の金額を超える換金の受付時間に制限を設ける場合があります。

e. 換金代金の支払日

原則として換金申込受付日から起算して、5営業日目から販売会社において支払います。

f. 換金時の振替口座簿について

換金申込みを行う受益者は、その口座が開設されている振替機関等に対して当該受益者の申込みに係るこの信託契約の一部解約を委託会社が行うのと引き換えに、当該換金申込みに係る受益権の口数と同口数の抹消の申請を行うものとし、社振法の規定にしたがい当該振替機関等の口座において当該口数の減少の記載または記録が行われます。

「申込不可日」

購入または換金申込受付日と同日付のロンドンまたはニューヨークの証券取引所または銀行が休業日の場合、販売会社の営業日であっても、購入または換金の申込みの受付は行いません。詳しくは販売会社にお問い合わせください。

3【資産管理等の概要】

(1)【資産の評価】

- a. 基準価額とは、信託財産に属する資産（受入担保金代用有価証券を除きます。）を法令および一般社団法人投資信託協会規則にしたがって時価評価して得た信託財産の資産総額から負債総額を控除した金額（「純資産総額」といいます。）を計算日における受益権総口数で除した金額をいいます。なお、外貨建資産（外国通貨表示の有価証券、預金・その他の資産をいいます。）の円換算については、原則として、わが国における計算日の対顧客電信売買相場の仲値によって計算します。また、外国予約為替の評価は、原則として、基準価額の計算日の対顧客先物売買相場の仲値によるものとします。
- b. 基準価額は毎営業日計算し、原則として、翌日の日本経済新聞（朝刊）の「オープン基準価格」欄の【アバディーン】に、次の略称で掲載されます。

アバディーン・グローバル・ボンド・プラスAコース（限定為替ヘッジ）	「ボンドプラA」
アバディーン・グローバル・ボンド・プラスBコース（為替ヘッジなし）	「ボンドプラB」

また、販売会社または次の照会先でもお知らせいたします。なお、当ファンドの基準価額は、便宜上、1万口単位で表示されています。

〔照会先〕 アバディーン投信投資顧問株式会社

お問い合わせ窓口 03-4578-2251

（受付時間は営業日の午前9時から午後5時までです。）

インターネット・ホームページ <http://www.aberdeen-asset.co.jp/>

- c. 追加信託金は、追加信託を行う日の前営業日の基準価額に当該追加信託にかかる受益権の口数を乗じた額とします。

- d. 収益分配金、償還金および一部解約金にかかる収益調整金^{*1}は、原則として、受益者毎の信託時の受益権の価額等^{*2}に応じて計算されるものとします。

^{*1}「収益調整金」は、所得税法施行令第27条の規定によるものとし、受益者毎の信託時の受益権の価額と元本との差額をいい、原則として、追加設定のつど当該口数により加重平均され、収益分配のつど調整されるものとします。

^{*2}「受益者毎の信託時の受益権の価額等」とは、原則として、受益者毎の信託時の受益権の価額をいい、追加信託のつど当該口数により加重平均され、収益分配のつど調整されるものとします。

- (2) 【保管】
該当事項はありません。
- (3) 【信託期間】
無期限とします。
ただし、後記「(5) その他 a. 償還条件」に該当する場合は、信託契約を解約し信託を終了させることができます。
- (4) 【計算期間】
原則として毎年1月30日から7月29日までおよび7月30日から翌年1月29日までとします。
ただし、計算期間終了日が休業日の場合は、計算期間終了日は翌営業日とします。
また、最終計算期間終了日は、信託期間の終了日とします。
- (5) 【その他】
a. 償還条件
委託会社は、信託契約の一部を解約することにより、「Aコース」と「Bコース」を合計した残存口数が30億口を下回ることとなった場合には、受託会社と合意のうえ、 の手続きにしたがって、この信託を終了させることができます。
委託会社は、信託期間中において、この信託契約を解約することが受益者のため有利であると認めるとき、またはやむを得ない事情が発生したときは、受託会社と合意のうえ、この信託契約を解約し、信託を終了させることができます。この場合において、委託会社は、あらかじめ、解約しようとする旨を監督官庁に届出ます。委託会社は、監督官庁に届出する前に、解約しようとする旨を公告し、かつ、その旨を記載した書面を当ファンドの受益者に対して交付します。ただし、すべての受益者に対して書面を交付したときは、原則として、公告を行いません。
に規定する公告および書面には、異議のある受益者は一定の期間内に委託会社に対して異議を述べるべき旨を付記します。なお、一定の期間は一月を下らないものとし、その期間内に異議を述べた受益者の受益権の口数が受益権の総口数の二分の一を超えるときは、信託契約の解約をしません。信託契約の解約をしないこととしたときは、解約しない旨およびその理由を公告し、かつ、これらの事項を記載した書面を知られたる受益者に対して交付します。ただし、すべての受益者に対して書面を交付したときは、原則として、公告を行いません。
なお、信託財産の状態に照らし、真にやむを得ない事情が生じている場合であって、上記の一定の期間が一月を下らずにその公告および書面の交付を行うことが困難な場合には、当該手続きは適用されません。
委託会社は、監督官庁よりこの信託契約の解約の命令を受けたときは、その命令にしたがい、信託契約を解約し信託を終了させます。
委託会社が監督官庁より登録の取消しを受けたとき、解散したときまたは業務を廃止したときは、委託会社は、この信託契約を解約し、信託を終了させます。ただし、監督官庁が、この信託契約に関する委託会社の業務を他の投資信託委託会社に引継ぐことを命じたときは、この信託は、後述の「b. 信託約款の変更」において信託約款の変更をしないこととした場合を除き、当該投資信託委託会社と受託会社との間において存続します。
受託会社は、委託会社の承諾を受けてその任務を辞任することができます。この場合、委託会社は、信託約款の規定にしたがい、新受託会社を選任します。委託会社が新受託会社を選任できないときは、委託会社はこの信託約款を解約し、信託を終了させます。
- b. 信託約款の変更
委託会社は、受益者の利益のため必要と認めるとき、またはやむを得ない事情が発生したときは、受託会社と合意のうえ、信託約款を変更することができるものとし、あらかじめ、変更しようとする旨およびその内容を監督官庁に届出ます。
委託会社は、変更事項のうち、その内容が重大なものについて、監督官庁に届出する前に、変更しようとする旨およびその内容を公告し、かつ、これらの事項を記載した書面を当ファンドの受益者に対して交付します。ただし、すべての受益者に対して書面を交付したときは、原則として、公告を行いません。
に規定する公告および書面には、異議のある受益者は一定の期間内に委託会社に対して異議を述べるべき旨を付記します。なお、一定の期間は一月を下らないものとし、その期間内に異議を述べた受益者の受益権の口数が受益権の総口数の二分の一を超えるときは、信託約款の変更をしません。信託約款の変更をしないこととしたときは、変更しない旨およびその理由を公告し、かつ、これらの事項を記載した書面を知られたる受益者に対して交付します。ただし、すべての受益者に対して書面を交付したときは、原則として、公告を行いません。
監督官庁の命令に基づいて、この信託約款を変更する場合は、上記 から の手続きにしたがいます。
- c. 公告
日本経済新聞に掲載します。
- d. 運用報告書
委託会社は、当ファンドの計算期間終了時および償還時に運用報告書を作成し、知られたる受益者に対して、販売会社を通じて交付します。
- e. 関係法人との契約の更新等に関する手続

委託会社が販売会社に委託するファンドの募集・販売に関する業務の内容、一部解約に関する事務の内容、およびこれらに関する手続き等についての契約の有効期間は1年間とし、期間満了の3ヵ月前までに委託会社、販売会社いずれからも別段の意思表示のない時は、自動的に1年間延長され、自動延長後の取扱いについてもこれと同様とします。

f. 委託会社の事業譲渡および承継に伴う取扱い

委託会社は、事業の全部または一部を譲渡することがあり、これに伴い、この信託契約に関する事業を譲渡することがあります。また、委託会社は、分割により事業の全部または一部を承継させることがあり、これに伴い、この信託契約に関する事業を承継させることがあります。

g. 反対者の買取請求権

信託契約の解約または信託約款の重大な変更を行う場合において、一定の期間内に委託会社に対して異議を述べた受益者は、受託会社に対し、自己に帰属する受益権を、信託財産をもって買取るべき旨を請求することができます。

4【受益者の権利等】

受益者の有する主な権利は次の通りです。

a. 収益分配金に対する請求権

受益者は、委託会社の決定した収益分配金を持分に応じて請求する権利を有します。

収益分配金は、毎計算期間終了日後、1ヵ月以内の委託会社の指定する日(原則として計算期間終了日から起算して5営業日)までに毎計算期間終了日において振替機関等の振替口座簿に記載または記録されている受益者(当該収益分配金にかかる計算期間終了日以前において一部解約が行われた受益権にかかる受益者を除きます。また、当該収益分配金にかかる計算期間終了日以前に設定された受益権で購入代金支払前のため販売会社の名義で記載または記録されている受益権については原則として購入申込者として)に支払いを開始します。収益分配金の支払いは、販売会社の営業所等において行うものとします。

上記にかかわらず、自動けいぞく投資契約に基づいて収益分配金を再投資する受益者に対しては、委託会社が委託会社の指定する預金口座等に払い込むことにより、原則として毎計算期間終了日の翌営業日に収益分配金が販売会社に支払われます。この場合、販売会社は、受益者に対し遅滞なく収益分配金の再投資にかかる受益権の売付けを行います。再投資により増加した受益権は、振替口座簿に記載または記録されます。

ただし、受益者が、収益分配金について支払開始日から5年間その支払いを請求しないときは、その権利を失い、受託会社から交付を受けた金銭は委託会社に帰属します。

b. 償還金に対する請求権

受益者は、持分に応じて償還金を請求する権利を有します。

償還金は、信託終了日後1ヵ月以内の委託会社の指定する日(原則として信託終了日から起算して5営業日)までに信託終了日において振替機関等の振替口座簿に記載または記録されている受益者(信託終了日以前において一部解約が行われた受益権にかかる受益者を除きます。また、当該信託終了日以前に設定された受益権で購入代金支払前のため販売会社の名義で記載または記録されている受益権については原則として購入申込者として)に支払いを開始します。なお、当該受益者は、その口座が開設されている振替機関等に対して委託会社がこの信託の償還をするのと引き換えに、当該償還にかかる受益権の口数と同口数の抹消の申請を行うものとし、社振法の規定に従い当該振替機関等の口座において当該口数の減少の記載または記録が行われます。償還金の支払いは、販売会社の営業所等において行うものとします。

ただし、受益者が、償還金について支払開始日から10年間その支払いを請求しないときは、その権利を失い、受託会社から交付を受けた金銭は委託会社に帰属します。

c. 一部解約(換金)請求権

受益者は、自己に帰属する受益権について、委託会社に一部解約の実行を請求する権利を有します。

d. 帳簿書類の閲覧・謄写の請求権

受益者は委託会社に対し、当該受益者にかかる信託財産に関する書類の閲覧または謄写を請求することができます。

第3【ファンドの経理状況】

- (1)当ファンドの財務諸表は、「財務諸表等の用語、様式及び作成方法に関する規則」(昭和38年大蔵省令第59号)並びに同規則第2条の2の規定により、「投資信託財産の計算に関する規則」(平成12年総理府令第133号)に基づき作成しております。
なお、財務諸表に記載している金額は、円単位で表示しています。
- (2)当ファンドの計算期間は6ヵ月であるため、財務諸表は6ヵ月毎に作成しています。
- (3)当ファンドは、金融商品取引法第193条の2第1項の規定に基づき、第30期計算期間(平成24年7月31日から平成25年1月29日まで)の財務諸表について、あらた監査法人による監査を受けています。

1【財務諸表】

【アバディーン・グローバル・ボンド・プラスAコース（限定為替ヘッジ）】

（1）【貸借対照表】

（単位：円）

	第29期 (平成24年7月30日現在)	第30期 (平成25年1月29日現在)
資産の部		
流動資産		
コール・ローン	21,982,055	17,141,927
親投資信託受益証券	605,142,102	608,404,203
派生商品評価勘定	4,986,602	895,376
未収利息	30	23
流動資産合計	632,110,789	626,441,529
資産合計	632,110,789	626,441,529
負債の部		
流動負債		
派生商品評価勘定	86,945	19,977,266
未払収益分配金	6,806,491	5,839,008
未払受託者報酬	167,792	160,820
未払委託者報酬	3,355,739	3,216,212
その他未払費用	669,236	663,239
流動負債合計	11,086,203	29,856,545
負債合計	11,086,203	29,856,545
純資産の部		
元本等		
元本	* ₁ 680,649,160	* ₁ 648,778,764
剰余金		
期末剰余金又は期末欠損金（ ）	* ₂ 59,624,574	* ₂ 52,193,780
（分配準備積立金）	157,350,704	149,418,478
元本等合計	621,024,586	596,584,984
純資産合計	621,024,586	596,584,984
負債純資産合計	632,110,789	626,441,529

(2) 【損益及び剰余金計算書】

(単位:円)

	第29期	第30期
	自 平成24年 1月31日 至 平成24年 7月30日	自 平成24年 7月31日 至 平成25年 1月29日
営業収益		
受取利息	2,729	2,470
有価証券売買等損益	21,304,753	102,262,101
為替差損益	2,152,649	87,602,648
営業収益合計	19,154,833	14,661,923
営業費用		
受託者報酬	167,792	160,820
委託者報酬	* ₁ 3,355,739	* ₁ 3,216,212
その他費用	669,236	663,239
営業費用合計	4,192,767	4,040,271
営業利益	14,962,066	10,621,652
経常利益	14,962,066	10,621,652
当期純利益	14,962,066	10,621,652
一部解約に伴う当期純利益金額の分配額	498,229	242,156
期首剰余金又は期首欠損金()	72,680,661	59,624,574
剰余金増加額又は欠損金減少額	6,118,185	3,365,959
当期一部解約に伴う剰余金増加額又は欠損金減少額	6,118,185	3,365,959
剰余金減少額又は欠損金増加額	719,444	475,653
当期追加信託に伴う剰余金減少額又は欠損金増加額	719,444	475,653
分配金	* ₂ 6,806,491	* ₂ 5,839,008
期末剰余金又は期末欠損金()	59,624,574	52,193,780

(3)【注記表】

(重要な会計方針に係る事項に関する注記)

1. 有価証券の評価基準および評価方法

親投資信託受益証券

移動平均法に基づき、時価で評価しております。時価評価にあたっては法令および一般社団法人投資信託協会規則にしたがって評価するものとします。

2. デリバティブの評価基準および評価方法

為替予約取引

個別法に基づき、原則として時価で評価しております。時価評価にあたっては、原則として、わが国における計算期間末日の対顧客先物売買相場の仲値によって計算しております。

3. その他財務諸表作成のための基本となる重要な事項

計算期間

平成24年7月29日が休業日のため、信託約款第41条により、第29計算期間末日を平成24年7月30日としたため、第30計算期間期首日を平成24年7月31日としております。

(貸借対照表に関する注記)

第 29 期 (平成24年7月30日現在)	第 30 期 (平成25年1月29日現在)
*1 投資信託財産に係る期首元本額、期中追加設定元本額および期中一部解約元本額	*1 投資信託財産に係る期首元本額、期中追加設定元本額および期中一部解約元本額
期首元本額 733,680,746円	期首元本額 680,649,160円
期中追加設定元本額 7,416,126円	期中追加設定元本額 5,561,615円
期中一部解約元本額 60,447,712円	期中一部解約元本額 37,432,011円
*2 元本の欠損	*2 元本の欠損
貸借対照表上の純資産額が元本総額を下回っており、その差額は59,624,574円であります。	貸借対照表上の純資産額が元本総額を下回っており、その差額は52,193,780円であります。
3 計算期間末日における受益権の総数	3 計算期間末日における受益権の総数
680,649,160口	648,778,764口

(損益及び剰余金計算書に関する注記)

第 29 期 自 平成24年1月31日 至 平成24年7月30日	第 30 期 自 平成24年7月31日 至 平成25年1月29日
*1 投資信託財産の運用の指図に係る権限の全部または一部を委託するために要する費用として委託者報酬の中から支弁している額	*1 投資信託財産の運用の指図に係る権限の全部または一部を委託するために要する費用として委託者報酬の中から支弁している額
委託者報酬のうち、販売会社へ支払う手数料を除いた額より、運用権限委託契約に定められた報酬額を支払っております。	同左
*2 分配金の計算過程	*2 分配金の計算過程
費用控除後の配当等収益額 8,203,939円	費用控除後の配当等収益額 6,409,761円
費用控除後・繰越欠損金填補後の有価証券売買等損益額 0円	費用控除後・繰越欠損金填補後の有価証券売買等損益額 0円
収益調整金額 43,325,184円	収益調整金額 42,531,244円
分配準備積立金額 155,953,256円	分配準備積立金額 148,847,725円
当ファンドの分配対象収益額 207,482,379円	当ファンドの分配対象収益額 197,788,730円
当ファンドの期末残存口数 680,649,160口	当ファンドの期末残存口数 648,778,764口
1万口当たり収益分配対象額 3,048.28円	1万口当たり収益分配対象額 3,048.60円
1万口当たり分配金額 100円	1万口当たり分配金額 90円
収益分配金金額 6,806,491円	収益分配金金額 5,839,008円
外国税控除額 0円	外国税控除額 0円
控除後の収益分配金金額 6,806,491円	控除後の収益分配金金額 5,839,008円

（金融商品に関する注記）

金融商品の状況に関する事項

第 29 期 自 平成24年 1月31日 至 平成24年 7月30日	
1. 金融商品に対する取組方針	当ファンドは証券投資信託であり、金融商品を投資対象とし、信託約款に定める「運用の基本方針」に基づき運用を行っております。
2. 金融商品の内容及びそのリスク	当ファンドは親投資信託受益証券を主要投資対象として運用を行うため、当該親投資信託受益証券にかかるリスクは、当ファンドに影響を及ぼします。デリバティブ取引には、通貨関連では為替予約取引が含まれております。デリバティブ取引は、通貨関連では外貨建金銭債権債務の為替変動リスクを回避及び信託財産に属する資産の効率的な運用に資する事を目的で利用しております。投資対象とする金融商品は、金利変動、為替変動等に伴う市場リスク、信用リスク及び流動性リスクに晒されております。
3. 金融商品に係るリスク管理体制	委託会社では、取締役会が決定したリスク管理に関するリスク・マネジメント・ポリシーに基づき、ファンドのパフォーマンス、運用リスクの分析管理、その他各種リスクの管理を、運用部から独立したリスク管理部門が行っております。また、定期的に運用リスク委員会を開催し、各プロダクトのパフォーマンスとそのリスクの管理・分析に関する審議を行っております。

第 30 期 自 平成24年 7月31日 至 平成25年 1月29日	
同 上	

金融商品の時価等に関する事項

1. 貸借対照表計上額、時価及びこれらの差額

第29期(平成24年7月30日現在)

貸借対照表計上額は原則として期末の時価で計上しているため、その差額はありません。

第30期(平成25年1月29日現在)

同上

2. 金融商品時価の算定方法並びに有価証券及びデリバティブ取引に関する事項

(1)有価証券及びデリバティブ取引以外の金融商品

第29期(平成24年7月30日現在)

有価証券及びデリバティブ取引以外の金融商品については、短期間で決済され、時価は帳簿価額と近似しているため、当該帳簿価額を時価としております。

第30期(平成25年1月29日現在)

同上

(2)有価証券

第29期(平成24年7月30日現在)

売買目的有価証券

種 類	当計算期間の損益に含まれた評価差額
親投資信託受益証券	16,823,821円
合 計	16,823,821円

第30期(平成25年1月29日現在)

売買目的有価証券

種 類	当計算期間の損益に含まれた評価差額
親投資信託受益証券	91,070,315円
合 計	91,070,315円

(注)時価の算定方法

「重要な会計方針に係る事項に関する注記 有価証券の評価基準及び評価方法」に記載しております。

(3)デリバティブ取引

(1)通貨関連

第29期(平成24年7月30日現在)

(単位：円)

区分	種類	契約	額等	時価	評価損益
			うち1年超		
市場取引以外の取引	為替予約取引 売建				
	米ドル	275,579,766	-	271,978,600	3,601,166
	カナダドル	16,619,946	-	16,664,180	44,234
	ユーロ	156,171,636	-	154,786,200	1,385,436
	英ポンド	35,453,289	-	35,496,000	42,711
	合計	483,824,637	-	478,924,980	4,899,657

第30期(平成25年1月29日現在)

(単位:円)

区分	種類	契約	額等	時価	評価損益
			うち1年超		
市場取引以外の取引	為替予約取引 買建				
	米ドル	27,220,976	-	27,674,640	453,664
	カナダドル	11,971,995	-	11,938,080	33,915
	ユーロ	18,248,521	-	18,612,450	363,929
	売建				
	米ドル	278,562,276	-	287,599,200	9,036,924
	カナダドル	29,865,243	-	30,249,120	383,877
	ユーロ	178,086,873	-	188,314,200	10,227,327
	英ポンド	40,638,240	-	40,855,680	217,440
		合計	584,594,124	-	605,243,370

(注) 1. 為替予約の時価の算定方法

(1) 計算期間末日に対顧客先物売買相場の仲値が発表されている外貨については以下のように評価しております。

イ) 計算期間末日において為替予約の受渡日(以下「当該日」といいます。)の対顧客先物売買相場が発表されている場合は、当該為替予約は当該仲値で評価しております。

ロ) 計算期間末日において当該日の対顧客先物売買相場の仲値が発表されていない場合は、以下の方法によっております。

イ) 計算期間末日に当該日を超える対顧客先物売買相場が発表されている場合には、発表されている先物相場のうち当該日に最も近い前後二つの対顧客先物売買相場の仲値をもとに計算したレートを用いております。

ロ) 計算期間末日に当該日を超える対顧客先物売買相場が発表されていない場合には、当該日に最も近い発表されている対顧客先物売買相場の仲値を用いております。

(2) 計算期間末日に対顧客先物売買相場の仲値が発表されていない外貨については、計算期間末日の対顧客電信売買相場の仲値により評価しております。

2. 換算において円未満の端数は切捨てております。

3. 金融商品の時価等に関する事項についての補足説明

第29期(平成24年7月30日現在)

金融商品の時価には、市場価格に基づく価額のほか、市場価格がない場合には合理的に算定された価額が含まれております。当該価額の算定においては一定の前提条件等を採用しているため、異なる前提条件等によった場合、当該価額が異なることもあります。

また、デリバティブ取引に関する契約額等は、あくまでもデリバティブ取引における名目的な契約額であり、当該金額自体がデリバティブ取引のリスクの大きさを示すものではありません。

第30期(平成25年1月29日現在)

同上

4. 金銭債権及び満期のある有価証券(売買目的有価証券を除く。)の決算日後の償還予定額

第29期(平成24年7月30日現在)

貸借対照表に計上している金銭債権はその全額が1年以内に償還されます。

第30期(平成25年1月29日現在)

同上

(有価証券に関する注記)

「金融商品に関する注記 金融商品の時価等に関する事項」に記載されております。

(デリバティブ取引等に関する注記)

「金融商品に関する注記 金融商品の時価等に関する事項」に記載されております。

(関連当事者との取引に関する注記)

第29期(自平成24年1月31日至平成24年7月30日)

該当事項はありません。

第30期(自平成24年7月31日至平成25年1月29日)

該当事項はありません。

(1口当たり情報に関する注記)

第29期 (平成24年7月30日現在)	第30期 (平成25年1月29日現在)
1口当たりの純資産額 0.9124円 (1万口当たりの純資産額 9,124円)	1口当たりの純資産額 0.9196円 (1万口当たりの純資産額 9,196円)

(4) 【附属明細表】

第1 有価証券明細表

株式

該当事項はありません。

株式以外の有価証券(平成25年1月29日現在)

(単位:円)

種類	銘柄	口数	評価額	備考
親投資信託 受益証券	アバディーン・グローバル・ボンド・プ ラス・マザーファンド	400,661,313	608,404,203	-
合計		400,661,313	608,404,203	

第2 信用取引契約残高明細表

該当事項はありません。

第3 デリバティブ取引及び為替予約取引の契約額等及び時価の状況表

「金融商品に関する注記 金融商品の時価等に関する事項」に記載されております。

【アバディーン・グローバル・ボンド・プラスBコース(為替ヘッジなし)】

(1)【貸借対照表】

(単位:円)

	第29期 (平成24年7月30日現在)	第30期 (平成25年1月29日現在)
資産の部		
流動資産		
金銭信託	158,011	790,894
コール・ローン	80,250,260	71,883,484
親投資信託受益証券	2,190,259,815	2,369,930,963
未収利息	109	98
流動資産合計	2,270,668,195	2,442,605,439
資産合計	2,270,668,195	2,442,605,439
負債の部		
流動負債		
未払収益分配金	28,562,793	30,067,723
未払解約金	3,772,800	-
未払受託者報酬	621,506	599,884
未払委託者報酬	12,430,030	11,997,708
その他未払費用	1,059,435	1,040,846
流動負債合計	46,446,564	43,706,161
負債合計	46,446,564	43,706,161
純資産の部		
元本等		
元本	* ₁ 3,570,349,246	* ₁ 3,340,858,221
剰余金		
期末剰余金又は期末欠損金()	* ₂ 1,346,127,615	* ₂ 941,958,943
(分配準備積立金)	210,053,224	195,714,622
元本等合計	2,224,221,631	2,398,899,278
純資産合計	2,224,221,631	2,398,899,278
負債純資産合計	2,270,668,195	2,442,605,439

(2)【損益及び剰余金計算書】

(単位:円)

	第29期		第30期	
	自 平成24年 1月31日	至 平成24年 7月30日	自 平成24年 7月31日	至 平成25年 1月29日
営業収益				
受取利息		10,127		9,796
有価証券売買等損益		71,289,828		368,671,148
その他収益		65,465		-
営業収益合計		71,365,420		368,680,944
営業費用				
受託者報酬		621,506		599,884
委託者報酬	* ₁	12,430,030	* ₁	11,997,708
その他費用		1,059,435		1,040,846
営業費用合計		14,110,971		13,638,438
営業利益		57,254,449		355,042,506
経常利益		57,254,449		355,042,506
当期純利益		57,254,449		355,042,506
一部解約に伴う当期純利益金額の分配額		6,574,937		7,677,463
期首剰余金又は期首欠損金()		1,466,073,255		1,346,127,615
剰余金増加額又は欠損金減少額		109,891,925		97,469,580
当期一部解約に伴う剰余金増加額又は欠損金減少額		109,891,925		97,469,580
剰余金減少額又は欠損金増加額		12,063,004		10,598,228
当期追加信託に伴う剰余金減少額又は欠損金増加額		12,063,004		10,598,228
分配金	* ₂	28,562,793	* ₂	30,067,723
期末剰余金又は期末欠損金()		1,346,127,615		941,958,943

(3) 【注記表】

(重要な会計方針に係る事項に関する注記)

1. 有価証券の評価基準および評価方法

親投資信託受益証券

移動平均法に基づき、時価で評価しております。時価評価にあたっては法令および一般社団法人投資信託協会規則にしたがって評価するものとします。

2. その他財務諸表作成のための基本となる重要な事項

計算期間

平成24年7月29日が休業日のため、信託約款第41条により、第29計算期間末日を平成24年7月30日としたため、第30計算期間期首日を平成24年7月31日としております。

(貸借対照表に関する注記)

第 29 期 (平成24年 7月30日現在)	第 30 期 (平成25年 1月29日現在)
*1 投資信託財産に係る期首元本額、期中追加設定元本額および期中一部解約元本額 期首元本額 3,824,412,211円 期中追加設定元本額 31,669,009円 期中一部解約元本額 285,731,974円	*1 投資信託財産に係る期首元本額、期中追加設定元本額および期中一部解約元本額 期首元本額 3,570,349,246円 期中追加設定元本額 28,173,902円 期中一部解約元本額 257,664,927円
*2 元本の欠損 貸借対照表上の純資産額が元本総額を下回っており、その差額は1,346,127,615円であります。	*2 元本の欠損 貸借対照表上の純資産額が元本総額を下回っており、その差額は941,958,943円であります。
3 計算期間末日における受益権の総数 3,570,349,246口	3 計算期間末日における受益権の総数 3,340,858,221口

(損益及び剰余金計算書に関する注記)

第 29 期 自 平成24年 1月31日 至 平成24年 7月30日	第 30 期 自 平成24年 7月31日 至 平成25年 1月29日
*1 投資信託財産の運用の指図に係る権限の全部または一部を委託するために要する費用として委託者報酬の中から支弁している額 委託者報酬のうち、販売会社へ支払う手数料を除いた額より、運用権限委託契約に定められた報酬額を支払っております。	*1 投資信託財産の運用の指図に係る権限の全部または一部を委託するために要する費用として委託者報酬の中から支弁している額 同左
*2 分配金の計算過程 費用控除後の配当等収益額 30,121,559円 費用控除後・繰越欠損金補填後の有価証券売買等損益額 0円 収益調整金額 49,881,727円 分配準備積立金額 208,494,458円 当ファンドの分配対象収益額 288,497,744円 当ファンドの期末残存口数 3,570,349,246口 1万口当たり収益分配対象額 808.02円 1万口当たり分配金額 80円 収益分配金金額 28,562,793円 外国税控除額 0円 控除後の収益分配金金額 28,562,793円	*2 分配金の計算過程 費用控除後の配当等収益額 30,450,127円 費用控除後・繰越欠損金補填後の有価証券売買等損益額 0円 収益調整金額 48,267,580円 分配準備積立金額 195,332,218円 当ファンドの分配対象収益額 274,049,925円 当ファンドの期末残存口数 3,340,858,221口 1万口当たり収益分配対象額 820.28円 1万口当たり分配金額 90円 収益分配金金額 30,067,723円 外国税控除額 0円 控除後の収益分配金金額 30,067,723円

(金融商品に関する注記)

金融商品の状況に関する事項

第 29 期 自 平成24年 1月31日 至 平成24年 7月30日	
1. 金融商品に対する取組方針	当ファンドは証券投資信託であり、金融商品を投資対象とし、信託約款に定める「運用の基本方針」に基づき運用を行っております。
2. 金融商品の内容及びそのリスク	当ファンドは親投資信託受益証券を主要投資対象として運用を行うため、当該親投資信託受益証券にかかるリスクは、当ファンドに影響を及ぼします。投資対象とする金融商品は、金利変動、為替変動等に伴う市場リスク、信用リスク及び流動性リスクに晒されております。
3. 金融商品に係るリスク管理体制	委託会社では、取締役会が決定したリスク管理に関するリスク・マネジメント・ポリシーに基づき、ファンドのパフォーマンス、運用リスクの分析管理、その他各種リスクの管理を、運用部から独立したリスク管理部門が行っております。また、定期的に運用リスク委員会を開催し、各プロダクトのパフォーマンスとそのリスクの管理・分析に関する審議を行っております。

第 30 期 自 平成24年 7月31日 至 平成25年 1月29日	
同 上	

金融商品の時価等に関する事項

1. 貸借対照表計上額、時価及びこれらの差額

第29期(平成24年7月30日現在)

貸借対照表計上額は原則として期末の時価で計上しているため、その差額はありません。

第30期(平成25年1月29日現在)

同上

2. 金融商品時価の算定方法及び有価証券に関する事項

(1) 有価証券以外の金融商品

第29期(平成24年7月30日現在)

有価証券以外の金融商品については、短期間で決済され、時価は帳簿価額と近似しているため、当該帳簿価額を時価としております。

第30期(平成25年1月29日現在)

同上

(2) 有価証券

第29期(平成24年7月30日現在)

売買目的有価証券

種 類	当計算期間の損益に含まれた評価差額
親投資信託受益証券	62,588,543円
合 計	62,588,543円

第30期(平成25年1月29日現在)

売買目的有価証券

種 類	当計算期間の損益に含まれた評価差額
親投資信託受益証券	354,748,309円
合 計	354,748,309円

(注) 時価の算定方法

「重要な会計方針に係る事項に関する注記 有価証券の評価基準及び評価方法」に記載しております。

3. 金融商品の時価等に関する事項についての補足説明

第29期(平成24年7月30日現在)

金融商品の時価には、市場価格に基づく価額のほか、市場価格がない場合には合理的に算定された価額が含まれております。当該価額の算定においては一定の前提条件等を採用しているため、異なる前提条件等によった場合、当該価額が異なることもあります。

第30期(平成25年1月29日現在)

同上

4. 金銭債権及び満期のある有価証券（売買目的有価証券を除く。）の決算日後の償還予定額

第29期(平成24年7月30日現在)

貸借対照表に計上している金銭債権はその全額が1年以内に償還されます。

第30期(平成25年1月29日現在)

同上

(有価証券に関する注記)

「金融商品に関する注記 金融商品の時価等に関する事項」に記載されております。

(関連当事者との取引に関する注記)

第29期(自平成24年1月31日至平成24年7月30日)

該当事項はありません。

第30期(自平成24年7月31日至平成25年1月29日)

該当事項はありません。

(1口当たり情報に関する注記)

第29期 (平成24年7月30日現在)	第30期 (平成25年1月29日現在)
1口当たりの純資産額 0.6230円 (1万口当たり純資産額 6,230円)	1口当たりの純資産額 0.7180円 (1万口当たり純資産額 7,180円)

(4)【附属明細表】

第1 有価証券明細表

株式

該当事項はありません。

株式以外の有価証券(平成25年1月29日現在)

(単位:円)

種類	銘柄	口数	評価額	備考
親投資信託 受益証券	アバディーン・グローバル・ボンド・プラス・マザーファンド	1,560,705,277	2,369,930,963	-
合計		1,560,705,277	2,369,930,963	

第2 信用取引契約残高明細表

該当事項はありません。

第3 デリバティブ取引及び為替予約取引の契約額等及び時価の状況表

該当事項はありません。

(参考)

当ファンドは「アバディーン・グローバル・ボンド・プラス・マザーファンド」受益証券を主要投資対象としており、貸借対照表の資産の部に計上された「親投資信託受益証券」は、すべて同ファンドの受益証券です。なお、同ファンドの状況は、次のとおりです。

アバディーン・グローバル・ボンド・プラス・マザーファンドの状況

以下に記載した情報は監査の対象外です。

貸借対照表

(単位：円)

区分	注記 番号	(平成24年7月30日現在)	(平成25年1月29日現在)
		金額	金額
資産の部			
流動資産			
預金		32,697,348	107,184,191
コール・ローン		62,502,063	19,613,802
国債証券		1,173,477,641	1,338,223,292
地方債証券		51,435,938	19,637,035
特殊債券		292,710,620	307,524,112
社債券		1,117,730,254	1,173,087,574
派生商品評価勘定		29,577,279	102,905,122
未収入金		63,398,667	89,289,829
未収利息		21,224,713	22,656,758
前払費用		4,203,975	4,059,328
差入委託証拠金		19,870,664	16,325,566
流動資産合計		2,868,829,162	3,200,506,609
資産合計		2,868,829,162	3,200,506,609
負債の部			
流動負債			
派生商品評価勘定		25,081,796	115,901,892
未払金		48,393,481	106,201,178
流動負債合計		73,475,277	222,103,070
負債合計		73,475,277	222,103,070
純資産の部			
元本等			
元本	*1	2,164,796,653	1,961,366,590
剰余金			
剰余金又は欠損金()		630,557,232	1,017,036,949
元本等合計		2,795,353,885	2,978,403,539
純資産合計		2,795,353,885	2,978,403,539
負債純資産合計		2,868,829,162	3,200,506,609

(注)「アバディーン・グローバル・ボンド・プラス・マザーファンド」の計算期間は毎年1月30日から翌年1月29日までであり、本報告書における開示対象ファンドの計算期間とは異なります。上記貸借対照表は、平成24年7月30日および平成25年1月29日における同ファンドの状況です。

注記表

（重要な会計方針に係る事項に関する注記）

1. 有価証券の評価基準および評価方法

有価証券は、個別法に基づき、以下のとおり原則として時価で評価しています。

・金融商品取引所に上場されている有価証券

金融商品取引所に上場されている有価証券は、原則として金融商品取引所における計算期間末日の最終相場（外貨建証券の場合は計算期間末日において知りうる直近の最終相場）で評価しています。

計算期間末日に当該金融商品取引所の最終相場がない場合には、当該金融商品取引所における直近の日の最終相場で評価していますが、直近の日の最終相場によることが適当でない認められた場合は、当該金融商品取引所における計算期間末日又は直近の日の気配相場で評価しています。

・金融商品取引所に上場されていない有価証券

当該有価証券については、原則として、日本証券業協会発表の売買参考統計値（平均値）、金融機関の提示する価額（ただし、売気配相場は使用しない）又は価格提供会社の提供する価額のいずれかから入手した価額で評価しています。

・時価が入手できなかった有価証券

適正な評価額を入手できなかった場合又は入手した評価額が時価と認定できない事由が認められた場合は、投資信託委託会社が忠実義務に基づいて合理的事由をもって時価と認めた価額もしくは受託者と協議のうえ両者が合理的事由をもって時価と認めた価額で評価しています。

2. デリバティブの評価基準および評価方法

(1)先物取引

個別法に基づき、原則として時価で評価しております。時価評価にあたっては、原則として、計算期間末日に知りうる直近の主たる取引所の発表する清算値段又は最終相場によっております。

(2)為替予約取引

個別法に基づき、原則として時価で評価しております。時価評価にあたっては、原則として、わが国における計算期間末日の対顧客先物売買相場の仲値によって計算しております。

(3)直物為替先渡取引

個別法に基づき、原則として時価で評価しております。時価評価にあたっては価格情報会社の提供する価額で評価しております。

3. その他財務諸表作成のための基本となる重要な事項

外貨建取引等の処理基準

外貨建取引については、「投資信託財産の計算に関する規則」（平成12年総理府令第133号）第60条に基づき、取引発生時の外国通貨の額をもって記録する方法を採用しております。但し、同第61条に基づき、外国通貨の売却時において、当該外国通貨に加えて、外貨建資産等の外貨基金勘定及び外貨建各損益勘定の前日の外貨建純資産額に対する当該売却外国通貨の割合相当額を当該外国通貨の売却時の外国為替相場等で円換算し、前日の外貨基金勘定に対する円換算した外貨基金勘定の割合相当の邦貨建資産等の外国投資勘定と、円換算した外貨基金勘定を相殺した差額を為替差損益とする計理処理を採用しております。

(貸借対照表に関する注記)

(平成24年7月30日現在)		(平成25年1月29日現在)	
*1 本報告書における開示対象ファンドの期首における当該親投資信託の元本額	2,384,253,298円	*1 本報告書における開示対象ファンドの期首における当該親投資信託の元本額	2,164,796,653円
同期中における追加設定元本額	10,774,204円	同期中における追加設定元本額	15,530,363円
同期中における一部解約元本額	230,230,849円	同期中における一部解約元本額	218,960,426円
同期末における元本の内訳		同期末における元本の内訳	
アバディーン・グローバル・ボンド・プラス Aコース(限定為替ヘッジ)	468,630,142円	アバディーン・グローバル・ボンド・プラス Aコース(限定為替ヘッジ)	400,661,313円
アバディーン・グローバル・ボンド・プラス Bコース(為替ヘッジなし)	1,696,166,511円	アバディーン・グローバル・ボンド・プラス Bコース(為替ヘッジなし)	1,560,705,277円
計	2,164,796,653円	計	1,961,366,590円
2 本報告書における開示対象ファンドの計算期間末日における受益権の総数	2,164,796,653口	2 本報告書における開示対象ファンドの計算期間末日における受益権の総数	1,961,366,590口

(金融商品に関する注記)

金融商品の状況に関する事項

自 平成24年 1月31日 至 平成24年 7月30日	
1. 金融商品に対する取組方針	当マザーファンドは証券投資信託であり、金融商品を投資対象とし、信託約款に定める「運用の基本方針」に基づき運用を行っております。
2. 金融商品の内容及びそのリスク	当マザーファンドは日本およびエマージング諸国を含む世界の国債をはじめとした各種債券を主要投資対象として運用を行います。 デリバティブ取引には、債券関連では先物取引で、通貨関連では為替予約取引および直物為替先渡取引が含まれております。 デリバティブ取引は、債券関連ではデュレーション・コントロールを目的で先物取引を利用し、通貨関連では為替変動リスクの回避、または収益の確保を図るため、為替予約取引及び直物為替先渡取引を利用します。 投資対象とする金融商品は、金利変動、為替変動等に伴う市場リスク、信用リスク及び流動性リスクに晒されております。
3. 金融商品に係るリスク管理体制	委託会社では、取締役会が決定したリスク管理に関するリスク・マネジメント・ポリシーに基づき、ファンドのパフォーマンス、運用リスクの分析管理、その他各種リスクの管理を、運用部から独立したリスク管理部門が行っております。また、定期的に運用リスク委員会を開催し、各プロダクトのパフォーマンスとそのリスクの管理・分析に関する審議を行っております。

自 平成24年 7月31日
至 平成25年 1月29日

同 上

金融商品の時価等に関する事項

1. 貸借対照表計上額、時価及びこれらの差額

(平成24年 7月30日現在)

貸借対照表計上額は原則として期末の時価で計上しているため、その差額はありません。

(平成25年 1月29日現在)

同上

2. 金融商品時価の算定方法並びに有価証券及びデリバティブ取引に関する事項

(1)有価証券及びデリバティブ取引以外の金融商品

(平成24年 7月30日現在)

有価証券及びデリバティブ取引以外の金融商品については、短期間で決済され、時価は帳簿価額と近似しているため、当該帳簿価額を時価としております。

(平成25年 1月29日現在)

同上

(2)有価証券

(平成24年 7月30日現在)

売買目的有価証券

種 類	当期間の損益に含まれた評価差額
国債証券	22,294,229円
地方債証券	3,023,165円
特殊債証券	4,782,282円
社債証券	30,311,661円
合 計	60,411,337円

(平成25年1月29日現在)

売買目的有価証券

種 類	当期間の損益に含まれた評価差額
国債証券	11,955,337円
地方債証券	790,430円
特殊債証券	801,132円
社債証券	34,128,998円
合 計	47,675,897円

(注) 1 時価の算定方法

「重要な会計方針に係る事項に関する注記 有価証券の評価基準及び評価方法」に記載しております。なお、外国債券については、合理的に算定された価額を時価としております。合理的に算定された価額は、外部業者から入手する価格に基づく価額であります。

2 「当期間」とは当マザーファンドの計算期間の開始日から本報告書における開示対象ファンドの計算期間末日までの期間を指しております。

(3)デリバティブ取引

(1)債券関連

(平成24年7月30日現在)

(単位：円)

区 分	種 類	契 約 額 等		時 価	評 価 損 益
			うち1年超		
市 場 取 引	債券先物取引 売 建	256,453,380	-	259,577,119	3,123,739
	合 計	256,453,380	-	259,577,119	3,123,739

(平成25年1月29日現在)

(単位：円)

区 分	種 類	契 約 額 等		時 価	評 価 損 益
			うち1年超		
市 場 取 引	債券先物取引 買 建	201,835,788	-	199,507,737	2,328,051
	売 建	149,524,830	-	147,165,018	2,359,812
	合 計	351,360,618	-	346,672,755	31,761

(注) 1 時価の算定方法

債券先物取引の時価については、以下のように評価しております。

原則として計算期間末日に知りうる直近の日の主たる取引所の発表する清算値段又は最終相場で評価しております。このような時価が発表されていない場合には、計算期間末日に最も近い最終相場や気配値等、原則に準ずる方法で評価しております。

2 債券先物取引の残高は、契約額ベースで表示しております。

3 契約額等には手数料相当額を含んでおりません。また契約額等及び時価の邦貨換算は計算期間末日の対顧客電信売買相場の仲値で行っており、換算において円未満の端数は切捨てております。

(2)通貨関連

(平成24年7月30日現在)

(単位：円)

区分	種類	契約額等		時価	評価損益
			うち1年超		
市場取引以外の取引	為替予約取引				
	買建				
	米ドル	265,171,641	-	261,783,102	3,388,539
	カナダドル	41,531,483	-	42,141,600	610,117
	メキシコペソ	37,224,445	-	37,532,800	308,355
	ユーロ	231,530,189	-	216,811,762	14,718,427
	英ポンド	55,759,657	-	53,903,950	1,855,707
	スウェーデンクロー	28,029,720	-	28,648,200	618,480
	ネ	33,800,398	-	33,372,260	428,138
	ノルウェークローネ	5,344,263	-	4,976,640	367,623
	デンマーククローネ	3,844,221	-	3,590,800	253,421
	チェココルナ	8,876,052	-	9,099,780	223,728
	オーストラリアドル	3,934,956	-	3,989,790	54,834
	ニュージーランドド	5,810,135	-	5,711,160	98,975
	ル	6,872,034	-	6,706,000	166,034
	シンガポールドル				
	南アフリカランド	74,251,582	-	72,940,776	1,310,806
	売建	56,472,100	-	55,408,400	1,063,700
	米ドル	261,100,244	-	246,010,392	15,089,852
	カナダドル	67,115,677	-	64,501,987	2,613,690
	ユーロ	68,025,260	-	62,406,490	5,618,770
	英ポンド	39,630,477	-	39,628,374	2,103
	スイスフラン	2,354,000	-	2,342,000	12,000
スウェーデンクロー	38,223,385	-	38,366,640	143,255	
ネ					
ポーランドズロチ					
オーストラリアドル					
合計	1,334,901,919	-	1,289,872,903	6,106,316	
直物為替先渡取引					
買建					
韓国ウォン					
マレーシアリングギ	33,911,816	-	35,375,223	1,463,407	
ト	5,912,387	-	5,961,886	49,499	
合計	39,824,203	-	41,337,109	1,512,906	

（平成25年1月29日現在）

（単位：円）

区分	種類	契約額等		時価	評価損益
			うち1年超		
市場取引以外の取引	為替予約取引				
	買建				
	米ドル				
	メキシコペソ	278,805,518	-	304,077,985	25,272,467
	ユーロ	38,494,676	-	44,887,200	6,392,524
	英ポンド	291,578,122	-	330,232,883	38,654,761
	スイスフラン	12,058,763	-	12,067,450	8,687
	スウェーデンクローネ	49,774,299	-	57,554,660	7,780,361
	ネ				
	ノルウェークローネ	58,796,080	-	66,681,068	7,884,988
	デンマーククローネ	61,533,672	-	72,383,780	10,850,108
	チェココルナ	5,256,364	-	6,263,040	1,006,676
	ニュージーランドドル	3,788,968	-	4,455,600	666,632
	ル				
	シンガポールドドル	4,126,651	-	4,752,090	625,439
	南アフリカランド	5,902,529	-	6,652,100	749,571
	売建				
	米ドル	178,300,306	-	190,900,018	12,599,712
	カナダドル	52,127,031	-	58,268,160	6,141,129
	メキシコペソ	5,325,341	-	5,310,000	15,341
	ユーロ	381,263,127	-	447,502,000	66,238,873
	英ポンド	30,020,593	-	31,517,340	1,496,747
	スイスフラン	31,066,910	-	33,908,840	2,841,930
	スウェーデンクローネ	39,700,500	-	46,816,000	7,115,500
	ネ	60,238,550	-	67,409,230	7,170,680
	ノルウェークローネ	2,287,636	-	2,609,600	321,964
	デンマーククローネ	2,466,000	-	2,896,000	430,000
ポーランドズロチ	82,304,115	-	91,317,539	9,013,424	
オーストラリアドル					
合計	1,681,556,334	-	1,895,406,583	12,858,987	
直物為替先渡取引					
買建					
韓国ウォン	37,028,092	-	36,925,801	102,291	
マレーシアリングギット	7,113,528	-	7,046,275	67,253	
ト					
合計	44,141,620	-	43,972,076	169,544	

（注1）為替予約の時価の算定方法

(1)本報告書における開示対象ファンドの計算期間末日に対顧客先物売買相場の仲値が発表されている外貨については以下のように評価しております。

同計算期間末日において為替予約の受渡日（以下「当該日」といいます。）の対顧客先物売買相場の仲値が発表されている場合は当該為替予約は当該仲値により評価しております。

同計算期間末日において当該日の対顧客先物売買相場の仲値が発表されていない場合は以下の方法によっております。

イ)同計算期間末日に当該日を超える対顧客先物売買相場が発表されている場合には、発表されている先物相場のうち当該日に最も近い前後二つの対顧客先物売買相場の仲値をもとに計算したレートを用いております。

ロ)同計算期間末日に当該日を超える対顧客先物売買相場が発表されていない場合には、当該日に最も近い発表されている対顧客先物売買相場の仲値を用いております。

(2)本報告書における開示対象ファンドの計算期間末日に対顧客先物売買相場の仲値が発表されていない外貨については、同計算期間末日の対顧客電信売買相場の仲値により評価しております。

（注2）直物為替先渡取引の時価の算定方法

(1)価格情報会社が計算日の対顧客相場の仲値を基準として計算し、提供する価額により評価しております。

(2)直物為替先渡取引の残高は、契約額ベースで表示しております。

（注3）換算において円未満の端数は切捨てております。

3. 金融商品の時価等に関する事項についての補足説明

(平成24年7月30日現在)

金融商品の時価には、市場価格に基づく価額のほか、市場価格がない場合には合理的に算定された価額が含まれております。当該価額の算定においては一定の前提条件等を採用しているため、異なる前提条件等によった場合、当該価額が異なることもあります。

また、デリバティブ取引に関する契約額等は、あくまでもデリバティブ取引における名目的な契約額であり、当該金額自体がデリバティブ取引のリスクの大きさを示すものではありません。

(平成25年1月29日現在)

同上

4. 金銭債権及び満期のある有価証券（売買目的有価証券を除く。）の決算日後の償還予定額

(平成24年7月30日現在)

貸借対照表に計上している金銭債権はその全額が1年以内に償還されます。

(平成25年1月29日現在)

同上

(有価証券に関する注記)

「金融商品に関する注記 金融商品の時価等に関する事項」に記載されております。

(デリバティブ取引等に関する注記)

「金融商品に関する注記 金融商品の時価等に関する事項」に記載されております。

(関連当事者との取引に関する注記)

(自平成24年1月31日至平成24年7月30日)

該当事項はありません。

(自平成24年7月31日至平成25年1月29日)

該当事項はありません。

(1口当たり情報に関する注記)

(平成24年7月30日現在)	(平成25年1月29日現在)
1口当たりの純資産額 1,2913円 (1万口当たりの純資産額 12,913円)	1口当たりの純資産額 1,5185円 (1万口当たりの純資産額 15,185円)

附属明細表

第1 有価証券明細表

株式

該当事項はありません。

株式以外の有価証券

(平成25年1月29日現在)

種類	通貨	銘柄	銘柄数 比率	券面総額	評価額	備考
国債証券	日本円	第81回利付国債(5年)		50,000,000	50,409,500	
		第292回利付国債(10年)		70,000,000	75,486,600	
		第297回利付国債(10年)		35,000,000	37,345,000	
		第315回利付国債(10年)		100,000,000	104,998,000	
		第10回利付国債(30年)		4,000,000	3,546,920	
		第13回利付国債(30年)		26,000,000	26,911,820	
		第30回利付国債(30年)		30,700,000	33,104,424	
		第112回利付国債(20年)		85,000,000	92,497,850	
		計		銘柄数:	8	400,700,000
		組入時価比率:	14.2%		14.9%	

種類	通貨	銘柄	銘柄数 比率	券面総額	評価額	備考
	米ドル	0.375% US TREASURY N/B		400,000.00	399,218.73	
		0.75% US TREASURY N/B		232,000.00	230,568.11	
		1.625% US TREASURY N/B		998,000.00	966,890.39	
		2.75% US TREASURY N/B		524,000.00	484,454.34	
	計	銘柄数 :	4	2,154,000.00	2,081,131.57	
					(188,321,595)	
		組入時価比率 :	6.3%		6.6%	
	カナダドル	4% CANADIAN GOVERNMENT		900,000.00	994,950.00	
		4% CANADIAN GOVERNMENT		90,000.00	116,172.00	
	計	銘柄数 :	2	990,000.00	1,111,122.00	
					(99,956,535)	
		組入時価比率 :	3.4%		3.5%	
	ユーロ	1.75% BUNDESUBL 158		400,000.00	415,200.00	
		2.25% NETHERLANDS GOVT		50,000.00	51,695.00	
		3% FRANCE (GOVT OF)		410,000.00	440,463.00	
		3.5% FINNISH GOV'T		30,000.00	34,440.00	
		4% BUNDESUBL 153		80,000.00	82,164.00	
		4% DEUTSCHLAND REP 07		170,000.00	196,979.00	
		4.25% BELGIAN 0321		170,000.00	199,325.00	
		4.25% SPANISH GOV'T		600,000.00	617,400.00	
		4.4% IRISH GOVT		60,000.00	61,980.00	
		4.5% BTPS		30,000.00	30,318.00	
		4.75% DEUTSCHLAND REP 03		90,000.00	126,585.00	
		4.75% FRANCE O.A.T.		60,000.00	76,020.00	
		5% ITALY		270,000.00	275,319.00	
		5.5% BUNDESREPUB 00		45,000.00	66,433.50	
		5.5% BUONI POLIENNALI		200,000.00	221,840.00	
		5.5% FRANCE (GOVT OF)		80,000.00	107,440.00	
		6.25% REP OF AUSTRIA976		70,000.00	103,313.00	
	計	銘柄数 :	17	2,815,000.00	3,106,914.50	
					(377,987,218)	
		組入時価比率 :	12.7%		13.3%	
	英ポンド	4.0% UK TREASURY		110,000.00	128,727.50	
		4.25% UK TREASURY		150,000.00	179,400.00	
		4.25% UK TREASURY		230,000.00	268,508.90	
		4.75% UK TREASURY		200,000.00	222,120.00	
		4.75% UK TREASURY		70,000.00	85,023.40	
		5% UK TREASURY 2025		50,000.00	64,064.50	
	計	銘柄数 :	6	810,000.00	947,844.30	
					(134,593,890)	
		組入時価比率 :	4.5%		4.7%	
	デンマークク ローネ	4.5% KINGDOM OF DENMARK		300,000.00	433,104.00	
	計	銘柄数 :	1	300,000.00	433,104.00	
					(7,063,926)	
		組入時価比率 :	0.2%		0.2%	
	ポーランドズロ チ	5.5% POLANDGOVTBOND 0415		350,000.00	364,700.00	
	計	銘柄数 :	1	350,000.00	364,700.00	
					(10,579,947)	
		組入時価比率 :	0.4%		0.4%	
	オーストラリア ドル	4.75%AUSTRALIAN GOVT 130		720,000.00	764,928.00	
		6% AUSTRALIAN GOVT		220,000.00	246,092.00	
	計	銘柄数 :	2	940,000.00	1,011,020.00	
					(95,420,067)	
		組入時価比率 :	3.2%		3.4%	
	小計				1,338,223,292	
					(913,923,178)	

種類	通貨	銘柄	銘柄数 比率	券面総額	評価額	備考
地方債証券	米ドル	4.858% UNIV OF CA-TXBL		50,000.00	51,397.50	
		6.04% PORT AUTH NY&NJ		20,000.00	24,520.80	
		6.2% CHICAGO TRANSIT		35,000.00	38,908.45	
		6.637% MEAG TXB-PLT VOG		60,000.00	70,534.80	
		6.793% BAY AREA TOLL-S1		25,000.00	31,646.25	
		計	銘柄数 :	5	190,000.00	217,007.80
				(19,637,035)		
		組入時価比率 :	0.7%		0.7%	
	小計				19,637,035	
					(19,637,035)	
特殊債券	米ドル	1.625% AGENCE FRANCAISE		90,000.00	90,720.00	
		2% FHR 4135 AD		29,810.37	30,196.82	
		2% FNR 2012-38 PA		52,678.23	50,414.86	
		2% FNR 2013-2 NP		30,000.00	30,480.46	
		2.5% FHR 4139 PA		29,859.13	30,343.99	
		2.5% FNMA AB7142		34,529.85	35,909.04	
		2.5% FNR 2011-76 PB		28,802.21	29,724.08	
		3% FHLMC GOLD G14583		14,641.76	15,313.64	
		3% FHR 4103 DV		39,165.67	40,727.99	
		3% FNMA 30YR TBA		35,000.00	36,170.30	
		3% FNMA AB5959		19,475.76	20,229.29	
		3% FNMA AB7120		44,829.94	46,354.31	
		3% FNMA AI9139		19,898.39	20,575.00	
		3% FNMA AL1862		28,085.19	29,727.89	
		3% FNMA AP5191		39,010.62	41,414.26	
		3% FNMA AR1183		34,938.04	36,126.05	
		3% FNMA AR3390		30,000.00	31,020.10	
		3% FNR 2012-84 QG		14,646.93	15,228.84	
		3.0% FGLMC 30YR Q14694		45,000.00	46,364.56	
		3.0% FHR 4097 GT		29,435.11	30,360.58	
		3.5% FHLMC GOLD C91442		26,799.10	28,284.86	
		3.5% FHLMC GOLD Q08305		58,053.91	61,091.04	
		3.5% FHLMC GOLD Q09082		29,478.07	31,020.23	
		3.5% FHLMC GOLD Q09912		58,420.89	61,477.22	
		3.5% FHLMC GOLD Q10152		29,753.70	31,310.28	
		3.5% FHLMC GOLD Q10154		19,575.98	20,708.48	
		3.5% FHLMC GOLD Q11551		49,689.78	52,657.58	
		3.5% FHLMC GOLD Q13160		29,902.26	31,466.62	
		3.5% FHR 4057 VB		28,925.05	30,843.26	
		3.5% FHR 4097 VA		29,234.81	31,667.23	
		3.5% FHR 4097 VT		19,489.86	20,876.76	
		3.5% FHR 4134 WA		34,838.27	36,967.05	
		3.5% FNMA AB6228		24,379.47	25,713.49	
		3.5% FNMA AB6935		19,907.33	20,996.64	
		3.5% FNMA AK4827		48,580.75	51,239.04	
		3.5% FNMA AK6972		40,831.14	43,761.22	
		3.5% FNMA A03007		21,546.11	22,816.08	
		3.5% FNMA A08034		62,291.13	65,699.64	
		3.5% FNMA A08719		33,307.00	35,129.52	
3.5% FNMA AP3966		24,806.51	26,171.65			
3.5% FNMA AP9907		19,901.47	20,990.46			
3.5% FNMA AQ6196		19,938.63	21,029.65			
3.5% FNR 2012-67 KA		34,172.73	36,129.20			
3.5% FNR 2012-86 VC		19,384.06	20,606.85			
3.5% FNR 2012-93 VK		29,231.24	31,104.46			
4% FHLMC GOLD A95803		30,284.28	32,080.04			
4% FHLMC GOLD Q11164		19,873.21	21,128.84			
4% FHR 4073 VQ		19,400.29	20,853.58			
4% FHR 4077 MP		14,630.17	15,990.89			

種類	通貨	銘柄	銘柄数 比率	券面総額	評価額	備考
		4% FHS 301 400		30,000.00	33,384.37	
		4% FNMA AE8748		64,741.22	70,479.22	
		4% FNMA AJ7686		68,511.58	74,437.97	
		4% FNMA AK3774		23,878.26	25,468.12	
		4% FNMA AP2109		19,704.49	21,651.07	
		4.5% FNMA A10036		38,462.15	41,463.77	
		4.5% FNMA AK2818		16,376.51	17,669.68	
		4.5% FNMA A09937		48,409.88	52,232.58	
		4.5% FNR 2012-147 WN		40,000.00	43,295.30	
		5% FHLMC GOLD C91293		22,645.60	24,423.70	
		5% FNMA AL2627		97,413.36	105,396.68	
		5.0% FHR 3980 EP		26,736.41	29,317.41	
		5.0% FNMA 735676		39,549.16	42,759.44	
		5.25% ELEC DE FRAN REGS		130,000.00	128,440.00	
		5.5% FNMA 555424		38,916.27	42,605.71	
		5.5% FNMA 891386		53,575.21	58,565.58	
		6% FNMA 959642		27,323.98	30,186.63	
		6% FNMA 986862		50,126.20	54,704.13	
		6.0% GNMAII 783356		30,932.08	34,804.17	
		6.5% FNMA AL2142		57,652.17	63,957.88	
		7% FNMA 888367		14,820.75	16,940.82	
		FHR 3864 AB		30,710.60	33,190.39	
		FNR 2007-2 FA		14,262.66	14,219.80	
		FNR 2009-85 LC		30,000.00	32,874.11	
		FNR 2011 6-PH		70,000.00	71,265.34	
		FNR 2011-2 PD		65,000.00	69,286.56	
	計	銘柄数 :	75	2,736,182.94	2,890,234.35	
					(261,537,306)	
		組入時価比率 :	8.8%		9.2%	
	カナダドル	4.5% NRW.BANK EMTN		140,000.00	149,023.00	
	計	銘柄数 :	1	140,000.00	149,023.00	
					(13,406,109)	
		組入時価比率 :	0.5%		0.5%	
	ユーロ	AGENCE FRANCAISE DEVELOP		100,000.00	93,500.00	
	計	銘柄数 :	1	100,000.00	93,500.00	
					(11,375,210)	
		組入時価比率 :	0.4%		0.4%	
	オーストラリア ドル	5.625% COUNCIL OF EU MTN		120,000.00	126,312.00	
		6% EUROFIMA EMTN		90,000.00	98,370.00	
	計	銘柄数 :	2	210,000.00	224,682.00	
					(21,205,487)	
		組入時価比率 :	0.7%		0.7%	
	小計				307,524,112	
					(307,524,112)	
社債券	米ドル	0.875% TOYOTA MOTOR CRED		191,000.00	191,706.70	
		1.25% SMAT-2012 4US A4A		20,000.00	19,936.95	
		1.5% BANK OF AMERICA COR		135,000.00	135,432.00	
		1.6% CATHOLIC HEALTH INI		79,000.00	79,485.43	
		1.6% GENERAL ELECTRIC CA		93,000.00	92,758.20	
		1.65% AMERICAN ELECTRIC		37,000.00	36,982.23	
		1.75% IPIC GMTN LTD REGS		200,000.00	200,300.00	
		1.8% JPMORGAN CHASE & CO		64,000.00	63,782.40	
		1.875% TYCO FLOW 144A		43,000.00	42,716.78	
		1.875% VW CREDIT EMTN		130,000.00	132,314.00	
		2.25% NORDEA BANK 144A		400,000.00	409,852.80	
		2.25% SHELL INTERNATIONA		160,000.00	154,144.00	
		2.55% ROYAL BK SCOTLAND		75,000.00	76,927.50	
		2.65% CITIGROUP INC		145,000.00	148,741.00	

種類	通貨	銘柄	銘柄数 比率	券面総額	評価額	備考
		2.65% PENTAIR FIN 144A		70,000.00	69,164.36	
		2.933% SBA TOWER 144A		75,000.00	77,345.52	
		3% LEASEPLAN CORP 144A		200,000.00	202,040.00	
		3% SANTANDER HOLDINGS US		25,000.00	25,460.00	
		3.1% GENERAL ELEC MTN		100,000.00	98,820.00	
		3.2% DNB BANK 144A		200,000.00	212,240.61	
		3.2% JPMORGAN CHASE & CO		66,000.00	65,663.40	
		3.214% MSBAM 2013-C7 AS		10,000.00	10,299.38	
		3.25% COM BK AUSTRALIA		45,000.00	47,928.83	
		3.45% FMC TECHNOLOGIES		70,000.00	70,785.25	
		3.45% JPMORGAN CHASE		110,000.00	117,018.00	
		3.45% SUNOCO LOGISTICS		30,000.00	29,859.00	
		3.539% WFCM 2012-LC5 AS		10,000.00	10,537.71	
		3.7% WILLIAMS COMPANIES		52,000.00	52,353.60	
		3.75% HCP INC		55,000.00	58,806.97	
		3.75% PENSKE TRUCK 144A		66,000.00	69,273.18	
		3.85% VERIZON COMMUNICAT		70,000.00	64,694.00	
		3.95% RABOBANK		250,000.00	252,050.00	
		4.25% ABN AMRO BANK 144A		200,000.00	217,320.00	
		4.375% DOW CHEMICAL CO		65,000.00	62,380.50	
		4.375% NBCUNIVERSAL MEDI		88,000.00	97,336.80	
		4.45% ENTERPRISE PRODUCT		70,000.00	67,481.97	
		4.5% CITI GROUP		30,000.00	32,844.00	
		4.875% AMER INTL GROUP		60,000.00	66,873.13	
		5% EL PASO PIPELINE		35,000.00	39,025.00	
		5% IPALCO ENTPRS		35,000.00	37,187.50	
		5.2% AFFILIATED COMP		55,000.00	58,675.42	
		5.2% ENERGY TRAN PTNR		50,000.00	56,000.00	
		5.216% DPABS 2012-1A A2		49,250.00	55,324.09	
		5.4% JPMORGAN CHASE		50,000.00	58,388.58	
		5.5% BLOCK FINANCIAL LLC		55,000.00	56,558.57	
		5.5% KKR GROUP FIN 144A		78,000.00	77,107.68	
		5.75% CVS CAREMARK		40,000.00	48,532.00	
		5.875% TIME WARNER CABL		55,000.00	61,342.58	
		5.875% DIRECTV HLDGS		55,000.00	64,526.00	
		5.95% JUNIPER NETWORKS		20,000.00	22,173.68	
		6% BOSTON SCIENTIFC BSX		90,000.00	103,929.45	
		6.125% ENERGY TRAN PTNR		50,000.00	57,905.49	
		6.2% ERAC USA FIN 144A		50,000.00	58,030.12	
		6.3% HUMANA INC		25,000.00	29,537.32	
		6.375% ANADARKO PETRO		50,000.00	59,451.89	
		6.5% INTL LEASE FIN 144A		80,000.00	85,300.00	
		6.5% LIBERTY MUTUAL 144A		60,000.00	66,775.23	
		6.625% BLACKSTONE 144A		65,000.00	76,062.87	
		6.676% HSBC FIN CORP		65,000.00	77,707.50	
		7.125% MEDCO HEALTH		40,000.00	49,492.40	
		7.25% WILLIAMS PARTNER		35,000.00	42,187.10	
		7.875% ROWAN COMPANIES		20,000.00	24,898.96	
		7.95% INTL PAPER CO		65,000.00	83,476.13	
		8% GEORGIA PACIFIC		35,000.00	49,000.00	
		8.875% CBS CORP		45,000.00	60,562.50	
		9.375% NATIONWIDE 144A		30,000.00	43,349.71	
		ACRE 2010-ARTA A2FL		100,000.00	100,710.85	
		BCAP 09-RR6 3A1		47,130.50	46,143.89	
		BCAP 2009-RR4 2A1		21,972.64	21,962.92	
		BCAP 2009-RR4 3A1		21,684.49	21,492.85	
		BSARM 2003-4 3A1		32,429.29	32,125.75	
		BSCMS 2005-PWR9 AAB		18,810.00	19,591.79	
		BSCMS 2006-PW13 AM		25,000.00	28,441.40	

種類	通貨	銘柄	銘柄数 比率	券面総額	評価額	備考
		BSCMS 2007-PW17 AMFL		25,000.00	23,443.28	
		CD 2005-CD1 AM		10,000.00	11,005.07	
		CGCMT 2006-C5 AM		20,000.00	22,664.84	
		CGCMT 2007-C6 AM		20,000.00	22,267.18	
		CMLTI 2009-5 1A1		32,718.16	33,658.41	
		COMM 2007-C9 AM		30,000.00	34,008.98	
		CSMC 09-3R 28A1		24,510.45	24,462.70	
		CSMC 2009-12R 15A1		34,044.45	34,270.48	
		CSMC 2009-3R 30A1		51,814.91	50,790.86	
		CSMC 2009-8R 5A1		48,204.13	51,248.33	
		CWALT 2007-16CB 4A1		228,138.85	149,079.61	
		GCCFC 2006-GG7 AM		25,000.00	28,352.78	
		GECMC 2007-C1 A4		30,000.00	33,585.93	
		JMAC 2009-R9 1A1		46,171.30	46,977.47	
		JPMRR 2009-7 14A1		49,426.31	48,461.80	
		JPMRR 2009-7 2A1		52,728.75	54,098.98	
		JPMRR 2009-7 8A1		31,877.51	32,456.05	
		MLCFC 2007-5 ASB		105,666.52	111,086.06	
		WBCMT 2006-C29 AM		10,000.00	11,232.03	
		WFNMT 2010-A M		50,000.00	52,237.60	
	計	銘柄数 :	93	6,363,578.26	6,612,021.86	
					(598,321,858)	
		組入時価比率 :	20.1%		21.1%	
	カナダドル	2.92% JPMORGAN MPLE		130,000.00	130,715.00	
		3.375% GOLDMAN SA MPLE		100,000.00	99,868.00	
		5.875% ROYAL BK EMTN		120,000.00	130,641.60	
	計	銘柄数 :	3	350,000.00	361,224.60	
					(32,495,765)	
		組入時価比率 :	1.1%		1.1%	
	ユーロ	1.125% KBC BANK NV		100,000.00	99,010.00	
		1.5% BNP PARIBAS EMTN		100,000.00	97,910.00	
		1.75% ABBEY NATIL TRESUR		115,000.00	112,102.00	
		1.75% BPCE SA EMTN		200,000.00	201,420.00	
		1.875% SKANDINAV GMTN		100,000.00	98,720.00	
		2% BASF SE		83,000.00	81,074.40	
		2% GE CAP EUR FUND EMTN		100,000.00	101,650.00	
		2% VOLKSWAGEN INTL FIN		140,000.00	138,376.00	
		2.177% BP CAPITAL EMTN		150,000.00	154,185.00	
		2.25% GDF SUEZ EMTN		130,000.00	133,146.00	
		2.25% SOCIETE GENERALE		100,000.00	99,500.00	
		2.375% CO-OPERATIVE EMTN		200,000.00	199,560.00	
		2.625% TELENOR ASA EMTN		200,000.00	195,780.00	
		2.75% HAMMERSON PLC		100,000.00	101,430.00	
		2.875% TEVA PHA FIN EMTN		100,000.00	104,520.00	
		3.125% ABBEY NATL TREAS		100,000.00	103,250.00	
		3.157% CASINO GUIC EMTN		100,000.00	102,040.00	
		3.25% SOCIETE GENERALE		100,000.00	107,070.00	
		3.5% TELSTRA CORP LTD		100,000.00	108,230.00	
		3.75% NATIONWIDE BLDG		50,000.00	52,465.00	
		3.875% SKANDINAV EMTN		100,000.00	109,585.00	
		4% INBEV NV EMTN		50,000.00	55,670.00	
		4.125% LLOYDS TSB BANK		100,000.00	109,425.00	
		4.25% KONINKLIJKE EMTN		100,000.00	105,330.00	
		4.375% CAJA AHORROS GUIP		150,000.00	154,083.00	
		4.625% LLOYDS BANK EMTN		110,000.00	122,408.00	
		4.625% SES SA EMTN		90,000.00	103,185.00	
		4.875% AMADEUS CAP		100,000.00	108,090.00	
		5.875% TESCO PLC		100,000.00	115,510.00	
		6% BARCLAYS BK EMTN		50,000.00	55,070.00	

種類	通貨	銘柄	銘柄数 比率	券面総額	評価額	備考
		6.375% TELEKOM FINANZMAN		96,000.00	108,048.00	
		6.75% NATIONWIDE EMTN		70,000.00	81,459.00	
		AVIVA PLC 5/38		70,000.00	76,475.00	
		GROUPAMA SA		50,000.00	33,500.00	
		ING BANK NV		50,000.00	55,450.00	
		MAPFRE SA		50,000.00	43,345.00	
		SAEC 12 A2		100,000.00	100,750.00	
	計	銘柄数 :	37	3,804,000.00	3,928,821.40	
					(477,980,411)	
		組入時価比率 :	16.0%		16.8%	
	英ポンド	1.25%PRUDENTIAL PLC EMTN		100,000.00	99,270.00	
		3.375% BMW FINANCE EMTN		48,000.00	50,956.80	
		4.375% GE CAPITAL EMTN		84,000.00	91,530.60	
		4.375% STANDARD CHARTERD		100,000.00	98,120.00	
	計	銘柄数 :	4	332,000.00	339,877.40	
					(48,262,590)	
		組入時価比率 :	1.6%		1.7%	
	オーストラリア ドル	4% BMW US CAPITAL EMTN		170,000.00	169,813.00	
	計	銘柄数 :	1	170,000.00	169,813.00	
					(16,026,950)	
		組入時価比率 :	0.5%		0.6%	
	小計				1,173,087,574	
					(1,173,087,574)	
	公社債合計				2,838,472,013	
					(2,414,171,899)	
	合計				2,838,472,013	
					(2,414,171,899)	

(注) 通貨種類毎の小計欄の()内は、邦貨換算額であります。

(注) 合計金額欄の()内は、外貨建有価証券に係わるもので、内書であります。

(注) 比率は左より組入時価の純資産に対する比率、および各計欄の合計金額に対する比率であります。

第2 信用取引契約残高明細表

該当事項はありません。

第3 デリバティブ取引及び為替予約取引の契約額等及び時価の状況表

「金融商品に関する注記 金融商品の時価等に関する事項」に記載されております。

2【ファンドの現況】

【純資産額計算書】（平成25年2月末日現在）

[Aコース]

資産総額	621,519,281 円
負債総額	27,452,659 円
純資産総額（ - ）	594,066,622 円
発行済数量	640,935,853 口
1口当たり純資産額（ / ）	0.9269 円

[Bコース]

資産総額	2,438,744,239 円
負債総額	3,292,395 円
純資産総額（ - ）	2,435,451,844 円
発行済数量	3,336,727,842 口
1口当たり純資産額（ / ）	0.7299 円

（参考）アバディーン・グローバル・ボンド・プラス・マザーファンド

資産総額	3,068,839,301 円
負債総額	52,450,364 円
純資産総額（ - ）	3,016,388,937 円
発行済数量	1,951,617,718 口
1口当たり純資産額（ / ）	1.5456 円

第4【内国投資信託受益証券事務の概要】

a. 名義書換手続き等

名義書換は行われません。

b. 受益者等に対する特典

該当事項はありません。

c. 譲渡制限の内容

譲渡制限はありません。

d. 受益権の譲渡

受益者は、その保有する受益権を譲渡する場合には、当該受益者の譲渡の対象とする受益権が記載または記録されている振替口座簿に係る振替機関等に振替の申請をするものとし、

前記の申請のある場合には、前記の振替機関等は、当該譲渡に係る譲渡人の保有する受益権の口数の減少および譲受人の保有する受益権の口数の増加につき、その備える振替口座簿に記載または記録するものとし、ただし、前記の振替機関等が振替先口座を開設したものでない場合には、譲受人の振替先口座を開設した他の振替機関等（当該他の振替機関等の上位機関を含みます。）に社振法の規定にしたがい、譲受人の振替先口座に受益権の口数の増加の記載または記録が行われるよう通知するものとし、

前記の振替について、委託会社は、当該受益者の譲渡の対象とする受益権が記載または記録されている振替口座簿に係る振替機関等と譲受人の振替先口座を開設した振替機関等が異なる場合等において、委託会社が必要と認めるときまたはやむを得ない事情があると判断したときは、振替停止日や振替停止期間を設けることができます。

e. 受益権の譲渡の対抗要件

受益権の譲渡は、振替口座簿への記載または記録によらなければ、委託会社および受託会社に対抗することができません。

f. 受益権の再分割

委託会社は、受託会社と協議のうえ、一定日現在の受益権を均等に再分割できるものとし、

g. 償還金

償還金は、償還日において振替機関等の振替口座簿に記載または記録されている受益者（償還日以前において換金が行われた受益権にかかる受益者を除きます。また、当該償還日以前に設定された受益権で購入代金の支払前のため販売会社の名義で記載または記録されている受益権については原則として購入申込者として）に支払います。

h. 質権口記載または記録の受益権の取り扱いについて

振替機関等の振替口座簿の質権口に記載または記録されている受益権にかかる収益分配金の支払い、換金申込みの受付、換金代金および償還金の支払い等については、信託約款の規定によるほか、民法その他の法令等にしがって取り扱われます。

第二部【委託会社等の情報】

第1【委託会社等の概況】

1【委託会社等の概況】

a．資本金の額（平成25年2月末日現在）

資本金	：	2,480.4百万円
発行する株式の総数	：	320,000株
発行済株式の総数	：	308,063株

最近5年間における資本金の額の増減

平成23年8月3日 ； 資本金を2,090.4百万円から2,480.4百万円に増資

b．委託会社の機構

経営の意思決定機構

取締役を株主総会において選任します。取締役の任期は、選任後2年以内に終了する事業年度のうち最終のものに関する定時株主総会の終結の時までとします。補欠としてまたは増員により選任された取締役の任期は、他の在任取締役の任期の満了する時までとします。

取締役会は、取締役の中から5名以内の代表取締役を選定します。また、取締役会は、代表取締役の中から取締役社長を選定します。取締役会は、取締役の中から取締役会長、取締役副社長、専務取締役および常務取締役を選任することができます。

取締役会は取締役社長が招集し、議長となります。取締役社長がこれを招集することができずまたはこれを招集することを欲しないときは、取締役会があらかじめ定めた順序にしたがい、他の取締役がこれを招集します。取締役会の招集通知は、各取締役および各監査役に対し会日の3日前までにこれを発します。全取締役および監査役の同意があるときは、招集通知を省略しまたは招集期間を短縮することができます。取締役会は、法令または定款に定める事項、その他当会社の重要な業務の執行について決定します。

運用の意思決定機構

ファンドの信託約款等に定められている運用の基本方針に基づき、「投資政策委員会」において審議、決定される運用方針に沿って、運用部門が原則的に運用の指図を行います。

「投資政策委員会」は以下のように運営されています。

< 構成 >

各ファンド運用責任者をもって構成します。

< 開催 >

原則として月1回開催します。

< 審議事項 >

次に定める事項等を審議、承認または必要に応じて決定を行います。

- ・ファンドの運用方針の策定
- ・ファンドの運用方針の変更
- ・その他上記に準ずる事項

< その他 >

審議方法、議事録、通知等および事務局を投資政策委員会の規則により定めます。

2【事業の内容及び営業の概況】

「投資信託及び投資法人に関する法律」に定める投資信託委託会社である委託会社は、証券投資信託の設定を行うとともに「金融商品取引法」に定める金融商品取引業者としてその運用（投資運用業）を行っています。また「金融商品取引法」に定める投資助言業務を行っています。

平成25年2月末日現在、委託会社が運用する投資信託は21本であり、その純資産総額の合計は253,402百万円です。（ただし、親投資信託を除きます。）

3【委託会社等の経理状況】

1. 財務諸表の作成方法について

委託会社の財務諸表は、「財務諸表等の用語、様式及び作成方法に関する規則」（昭和38年大蔵省令第59号）第2条の規定に基づき、同規則及び「金融商品取引業等に関する内閣府令」（平成19年内閣府令第52号）により作成しております。

なお、財務諸表に記載してある金額については、千円未満の端数を切り捨てて表示しております。

2. 監査証明について

委託会社は、金融商品取引法第193条の2第1項の規定に基づき、事業年度（自平成23年10月1日 至平成24年9月30日）の財務諸表について、有限責任 あずさ監査法人による監査を受けております。

(1) 【貸借対照表】

(単位：千円)

	前事業年度 (平成23年9月30日)	当事業年度 (平成24年9月30日)
資産の部		
流動資産		
預金	762,507	591,888
立替金	867	368
前払金	10	19
前払費用	8,434	11,665
未収入金	30,352	15,253
未収委託者報酬	125,258	120,821
未収投資助言報酬	30,000	30,900
未収運用受託報酬	9,449	-
流動資産合計	966,881	770,917
固定資産		
有形固定資産		
建物附属設備	* 1 11,500	* 1 -
器具備品	* 1 29,733	* 1 -
有形固定資産合計	41,234	-
無形固定資産		
ソフトウェア	245	-
無形固定資産合計	245	-
投資その他の資産		
長期差入保証金	48,054	48,075
その他投資等	952	952
貸倒引当金（投資等）	752	752
投資その他の資産合計	48,254	48,276
固定資産合計	89,733	48,276
資産合計	1,056,615	819,193
負債の部		
流動負債		
預り金	6,189	8,307
未払金	237,640	115,149
未払償還金	50,400	13,342
未払手数料	53,497	41,285
未払委託調査費	115,673	47,596
その他未払金	18,069	12,924
未払費用	37,643	130,198
未払法人税等	7,340	6,722
未払消費税等	14,920	7,812
賞与引当金	105,062	152,440
流動負債合計	408,797	420,630
固定負債		
退職給付引当金	44,126	60,416
役員退職慰労引当金	2,704	4,633
固定負債合計	46,831	65,050
負債合計	455,628	485,680

	前事業年度 (平成23年9月30日)	当事業年度 (平成24年9月30日)
純資産の部		
株主資本		
資本金	2,480,400	2,480,400
資本剰余金		
資本準備金	1,847,936	1,847,936
利益剰余金		
その他利益剰余金		
繰越利益剰余金	3,727,349	3,994,822
株主資本合計	600,986	333,513
純資産合計	600,986	333,513
負債・純資産合計	1,056,615	819,193

(2) 【損益計算書】

(単位：千円)

	前事業年度 (自平成22年10月1日 至平成23年9月30日)	当事業年度 (自平成23年10月1日 至平成24年9月30日)
営業収益		
委託者報酬	1,431,972	1,245,432
投資助言報酬	120,000	123,600
運用受託報酬	17,975	8,065
その他営業収益	122,213	169,014
営業収益計	1,692,161	1,546,111
営業費用		
支払手数料	551,227	404,261
広告宣伝費	9,499	11,023
公告費	1,130	1,130
調査費	10,009	8,728
委託調査費	215,983	270,373
委託計算費	156,684	149,374
通信費	3,274	3,012
印刷費	21,281	17,379
協会費	2,827	2,844
営業費用計	971,919	868,129
一般管理費		
役員報酬	* 1 57,426	* 1 48,553
給料・手当	348,274	352,606
賞与	7,514	13,383
交際費	4,096	1,708
旅費交通費	22,612	13,062
租税公課	14,355	11,550
不動産賃借料	63,947	57,533
退職給付費用	36,590	34,234
役員退職給付費用	612	612
役員退職慰労引当金繰入	1,256	1,928
賞与引当金繰入	92,190	139,535
固定資産減価償却費	11,634	10,892
事務委託費	85,142	* 2 163,178
諸経費	103,559	92,896
一般管理費計	849,214	941,678
営業損失	128,972	263,695
営業外収益		
受取利息	55	97
有価証券運用益	1,097	-
時効成立償還金	-	35,224
その他	3,249	16
営業外収益計	4,401	35,338
営業外費用		
支払利息	136	-
貸倒引当金繰入	200	-
固定資産除却損	-	270
為替差損	6,814	3,462
営業外費用計	7,150	3,733
経常損失	131,722	232,090

	前事業年度 (自平成22年10月1日 至平成23年9月30日)	当事業年度 (自平成23年10月1日 至平成24年9月30日)
特別損失		
減損損失	-	* 3 34,172
役員退職慰労金	40,007	-
特別損失計	40,007	34,172
税引前当期純損失	171,729	266,263
法人税、住民税及び事業税	1,210	1,210
当期純損失	172,939	267,473

(3) 【株主資本等変動計算書】

	前事業年度 (自平成22年10月1日 至平成23年9月30日)	当事業年度 (自平成23年10月1日 至平成24年9月30日)
(単位：千円)		
株主資本		
資本金		
当期首残高	2,090,400	2,480,400
当期変動額		
新株発行	390,000	-
当期変動額合計	390,000	-
当期末残高	2,480,400	2,480,400
資本剰余金		
資本準備金		
当期首残高	1,847,936	1,847,936
当期変動額	-	-
当期変動額合計	-	-
当期末残高	1,847,936	1,847,936
利益剰余金		
その他利益剰余金		
繰越利益剰余金		
当期首残高	3,554,410	3,727,349
当期変動額		
当期純利益	172,939	267,473
当期変動額合計	172,939	267,473
当期末残高	3,727,349	3,994,822
株主資本合計		
当期首残高	383,925	600,986
当期変動額		
新株発行	390,000	-
当期純利益	172,939	267,473
当期変動額合計	217,060	267,473
当期末残高	600,986	333,513
純資産合計		
当期首残高	383,925	600,986
当期変動額		
新株発行	390,000	-
当期純利益	172,939	267,473
当期変動額合計	217,060	267,473
当期末残高	600,986	333,513

重要な会計方針

区分	前事業年度 (自平成22年10月1日 至平成23年9月30日)	当事業年度 (自平成23年10月1日 至平成24年9月30日)
1. 固定資産の減価償却の方法	<p>(1) 有形固定資産 定額法を採用しております。 なお、主な耐用年数は以下のとおりであります。 建物附属設備 14年 器具備品 5年</p> <p>(2) 無形固定資産 定額法を採用しております。自社利用のソフトウェアについては、社内における利用可能期間（5年）に基づく定額法を採用しております。</p>	<p>(1) 有形固定資産 同左</p> <p>(2) 無形固定資産 同左</p>
2. 引当金の計上基準	<p>(1) 賞与引当金 賞与の支給に備えるため、支給見込額に基づき計上しております。</p> <p>(2) 退職給付引当金 従業員に対する退職給付の支給に備えるため、当事業年度末における退職給付債務の見込額に基づき、当事業年度末において発生していると認められる額を計上しております。数理計算上の差異は、その発生時の事業年度から一括して費用処理することとしております。</p> <p>(3) 役員退職慰労引当金 役員に対する退職慰労金の支給に備えるため、支給見込額に基づき計上しております。</p> <p>(4) 貸倒引当金 債権の貸倒れによる損失に備えるため、貸倒懸念債権等特定の債権については、個別に回収可能性を検討し、回収不能見込額を計上しております。</p>	<p>(1) 賞与引当金 同左</p> <p>(2) 退職給付引当金 同左</p> <p>(3) 役員退職慰労引当金 同左</p> <p>(4) 貸倒引当金 同左</p>
3. 外貨建の資産及び負債の邦貨通貨への換算基準	外貨建金銭債権債務は、決算日の直物為替相場により円貨に換算し、換算差額は損益として処理しております。	同左
4. その他財務諸表作成のための重要な事項	消費税等の処理方法 消費税等の会計処理は、税抜式によるおります。	消費税等の処理方法 同左

重要な会計方針の変更

	前事業年度 (自平成22年10月1日 至平成23年9月30日)	当事業年度 (自平成23年10月1日 至平成24年9月30日)
資産除去債務に関する会計基準等の適用	当事業年度から「資産除去債務に関する会計基準」(企業会計基準第18号平成20年3月31日)及び「資産除去債務に関する会計基準の適用指針」(企業会計基準適用指針第21号平成20年3月31日)を適用しております。この変更による当事業年度の損益に与える影響はありません。	

追加情報

	前事業年度 (自平成22年10月1日 至平成23年9月30日)	当事業年度 (自平成23年10月1日 至平成24年9月30日)
会計上の変更及び誤謬の訂正に関する会計基準等の適用		当事業年度の期首以後に行われる会計上の変更及び過去の誤謬の訂正により、「会計上の変更及び誤謬の訂正に関する会計基準」(企業会計基準第24号平成21年12月4日)及び「会計上の変更及び誤謬の訂正に関する会計基準の適用指針」(企業会計基準適用指針第24号平成21年12月4日)を適用しております。

注記事項

(貸借対照表関係)

前事業年度 (平成23年9月30日)	当事業年度 (平成24年9月30日)
* 1 有形固定資産の減価償却累計額は次の通りであります。 建設附属設備 1,874千円 器具備品 18,317千円	* 1 有形固定資産の減価償却累計額はございません。

(損益計算書関係)

前事業年度 (自平成22年10月1日 至平成23年9月30日)	当事業年度 (自平成23年10月1日 至平成24年9月30日)
<p>* 1 役員報酬の限度額</p> <p>取締役 年額 600,000千円以内 監査役 年額 50,000千円以内</p>	<p>* 1 役員報酬の限度額 同左</p> <p>* 2 関係会社との取引高 営業取引による取引高 事務委託費 61,823千円</p> <p>* 3 固定資産の減損会計関連 当事業年度において、減損損失34,172千円を特別損失に計上しております。損失を認識した資産は以下のとおりです。 用途：本店事務所 種類：器具備品、建物附属設備及びソフトウェア 場所：東京都港区</p> <p>(1) 減損損失を認識するに至った経緯 営業活動から生ずる損益が継続してマイナスとなっており、将来キャッシュフローの総額が対象資産の帳簿価額を下回ることから、減損損失を計上しました。</p> <p>(2) 減損損失の金額 器具備品 21,917千円 建物附属設備 12,016千円 ソフトウェア 239千円</p> <p>(3) グルーピングの方法 当社の事業用に供している有形固定資産及び無形固定資産については、全社で1つの資産グループとしております。</p> <p>(4) 回収可能価額の算定方法等 正味売却価額により測定しており、備忘価額または処分価額としております。</p>

(株主資本等変動計算書関係)

前事業年度（自平成22年10月1日 至平成23年9月30日）

1. 発行済株式に関する事項

株式の種類	当事業年度期首残高	増加	減少	当事業年度末残高
普通株式（株）	308,062	1	-	308,063

2. 自己株式に関する事項

該当事項ありません。

3. 新株予約権等に関する事項

該当事項ありません。

4. 配当に関する事項

該当事項ありません。

当事業年度（自平成23年10月1日 至平成24年9月30日）

1. 発行済株式に関する事項

株式の種類	当事業年度期首残高	増加	減少	当事業年度末残高
普通株式（株）	308,063	-	-	308,063

2. 自己株式に関する事項

該当事項ありません。

3. 新株予約権等に関する事項

該当事項ありません。

4. 配当に関する事項

該当事項ありません。

(リース取引関係)

該当事項はありません。

(有価証券関係)

該当事項はありません。

(デリバティブ取引関係)

該当事項はありません。

(退職給付関係)

1. 採用している制度の概要：確定給付型退職一時金制度（キャッシュバランス型退職金）及び確定拠出企業型年金を設けております。

	前事業年度	当事業年度
	(平成23年9月30日)	(平成24年9月30日)
	千円	千円
2. 退職給付債務及びその内訳		
退職給付債務	44,126	60,416
退職給付引当金	44,126	60,416
3. 退職給付費用の内訳		
勤務費用	15,719	16,039
利息費用	334	522
数理計算上の差異の費用処理額	2,999	501
確定拠出年金に係る要拠出額	17,536	17,170
4. 退職給付債務の計算基礎		
割引率	1.30%	1.00%
退職給付見込額の期間配分方法	発生給付評価方式	発生給付評価方式
数理計算上の差異の処理年数	発生年度に一括費用処理	発生年度に一括費用処理

(ストックオプション等関係)

該当事項はありません。

(税効果会計関係)

1. 繰延税金資産及び繰延税金負債の発生の主な原因の内訳

	前事業年度	当事業年度
	(平成23年9月30日)	(平成24年9月30日)
	千円	千円
(繰延税金資産)		
未払費用否認	15,317	49,488
退職給付引当金損金不算入額	17,954	21,532
賞与引当金損金不算入額	37,512	53,021
貸倒引当金損金不算入額	306	268
役員退職慰労引当金損金不算入額	1,100	1,651
未払事業税	2,494	2,555
減価償却費損金算入限度超過額	456	354
減損損失		12,951
繰越欠損金	742,400	540,427
繰延税金資産小計	817,542	682,250
評価性引当額	817,542	682,250
繰延税金負債との相殺		
繰延税金資産計		

(繰延税金負債)

該当ありません。

2. 法定実効税率と税効果会計適用後の法人税の負担率との間に重要な差異があるときの、当該差異の原因となった主要な項目別の内訳

	前事業年度 (平成23年9月30日)	当事業年度 (平成24年9月30日)
法定実効税率	40.7%	40.7%
(調整)		
評価性引当額	34.1%	4.5%
住民税均等割	0.7%	0.5%
交際費等永久に損金に算入されない金額	6.6%	3.0%
税率変更による影響額		33.2%
税効果適用後の法人税等の負担率	<u>0.7%</u>	<u>0.5%</u>

3. 法人税等の税率の変更による繰延税金資産及び繰延税金負債の金額の修正

「経済社会の構造の変化に対応した税制の構築を図るための所得税法等の一部を改正する法律」(平成23年法律第114号)及び「東日本大震災からの復興のための施策を実施するために必要な財源の確保に関する特別措置法」(平成23年法律第117号)が平成23年12月2日に公布され、平成24年4月1日以降に開始する事業年度から法人税率の引き下げ及び復興特別法人税の課税が行われることとなりました。これに伴い、平成24年10月1日から平成27年9月30日までの間に開始する事業年度において解消が見込まれる一時差異については、繰延税金資産及び繰延税金負債の計算に使用する法定実効税率を40.69%から38.01%に変更し、平成27年10月1日以後開始する事業年度において解消が見込まれる一時差異については、繰延税金資産及び繰延税金負債の計算に使用する法定実効税率を40.69%から35.64%に変更しております。尚、この税率変更による、当事業年度末の繰延税金資産の純額及び法人税等調整額への影響はございません。

(持分法投資損益等)

該当事項はありません。

(資産除去債務)

重要性がないため、記載を省略しております。

(セグメント情報等)

[セグメント情報]

前事業年度（自平成22年10月1日 至平成23年9月30日）

当社の報告セグメントは、「投資運用業」という単一セグメントであるため、記載を省略しております。

[関連情報]

前事業年度（自平成22年10月1日 至平成23年9月30日）

1. 製品及びサービスごとの情報

(単位：千円)

	委託者報酬	投資助言報酬	運用受託報酬	その他営業 収益	合計
外部顧客への売上高	1,431,972	120,000	17,975	122,213	1,692,161

2. 地域ごとの情報

(1) 売上高

(単位：千円)

日本	シンガポール	英国	その他	合計
1,452,037	156,000	84,000	123	1,692,161

注) 売上高は顧客の所在を基礎として、国又は地域に分類しております。

(2) 有形固定資産

本邦に所在している有形固定資産の金額が当事業年度末貸借対照表の有形固定資産の金額の90%を超えるため、地域ごとの有形固定資産の記載を省略しております。

3. 主要な顧客ごとの情報

外部顧客への営業収益のうち、損益計算書の営業収益の10%以上を占める相手先がないため、記載はありません。

[セグメント情報]

当事業年度（自平成23年10月1日 至平成24年9月30日）

当社の報告セグメントは、「投資運用業」という単一セグメントであるため、記載を省略しております。

[関連情報]

当事業年度（自平成23年10月1日 至平成24年9月30日）

1. 製品及びサービスごとの情報

(単位：千円)

	委託者報酬	投資助言報酬	運用受託報酬	その他営業 収益	合計
外部顧客への売上高	1,245,432	123,600	8,065	169,014	1,546,111

2. 地域ごとの情報

(1) 売上高

(単位：千円)

日本	シンガポール	英国	その他	合計
1,255,264	253,213	33,554	4,078	1,546,111

注) 売上高は顧客の所在を基礎として、国又は地域に分類しております。

(2) 有形固定資産

本邦に所在している有形固定資産の金額が当事業年度末貸借対照表の有形固定資産の金額の90%を超えるため、地域ごとの有形固定資産の記載を省略しております。

3. 主要な顧客ごとの情報

(単位：千円)

顧客の名称又は氏名	売上高	関連するセグメント名
アバディーン・アセット・マネジメント・アジア・リミテッド	253,213	投資運用業

(金融商品に関する注記)

前事業年度（自平成22年10月1日 至平成23年9月30日）

a. 金融商品の状況に関する事項

(1) 金融商品に対する取組方針

当社は、投資運用業、投資助言業、第二種金融商品取引業を行っており、余剰資金運用については、銀行預金等安全性の高い金融資産で運用しております。現在、金融機関及びその他からの借入

はありません。

(2) 金融商品の内容及びそのリスク並びにリスク管理体制

営業債権である未収委託者報酬は、投資信託約款に基づき、信託財産から委託者に対して支払われる運用報酬の未決済額であり、信託財産は受託銀行において分別管理されているため、信用リスクは極めて軽微であると認識しております。

未収入金は概ね、また、未収投資助言報酬は全額、海外の関連会社との取引により生じたものであり、原則、短期に決済が行われることにより、回収が不能となるリスクはほとんどないものと考えております。

預金預入先につきましては、格付けの高い金融機関とのみ取引を行っております。

b. 金融商品の時価等に関する事項

平成23年9月30日における貸借対照表計上額、時価及びこれらの差額については、次のとおりであります。なお、時価を把握することが極めて困難と認められるものは、次表には含めておりません(<注2>参照のこと)。

	貸借対照表	時価	差額
(1)預金	762,507	762,507	-
(2)未収委託者報酬	125,258	125,258	-
(3)未収入金	30,352	30,352	-
(4)未収投資助言報酬	30,000	30,000	-
資産計	948,118	948,118	-
(1)未払償還金	50,400	50,400	-
(2)未払手数料	53,497	53,497	-
(3)未払委託調査費	115,673	115,673	-
(4)その他未払金	18,069	18,069	-
負債計	237,640	237,640	-

<注1>金融商品の時価の算定方法

資産

(1)預金

預金は全て短期であるため、時価は帳簿価額と近似していることから、当該帳簿価額によっております。

(2)未収委託者報酬、(3)未収入金、(4)未収投資助言報酬

上記は短期債権であるため、時価は帳簿価額と近似していることから、当該帳簿価額によっております。

負債

(1)未払償還金、(2)未払手数料、(3)未払委託調査費、(4)その他未払金

上記は短期債務であるため、時価は帳簿価額と近似していることから、当該帳簿価額によっております。

<注2>時価を把握することが極めて困難と認められる金融商品

(単位：千円)

区分	貸借対照表計上額
長期差入保証金	48,054

上記は市場価格がなく、かつ将来キャッシュフローを見積ることなどができず、時価を把握することが極めて困難と認められるものであるため、時価開示の対象としておりません。

<注3>金銭債権の償還予定額

(単位：千円)

	1年以内	1年超
預金	762,507	-
未収委託者報酬	125,258	-
未収入金	30,352	-
未収投資助言報酬	30,000	-
金銭債権合計	948,118	-

当事業年度（自平成23年10月1日 至平成24年9月30日）

1. 金融商品の状況に関する事項

(1) 金融商品に対する取組方針

当社は、投資運用業、投資助言業等を行っており、余剰資金運用については、銀行預金等安全性の高い金融資産で運用しております。現在、金融機関及びその他からの借入はありません。

(2) 金融商品の内容及びそのリスク並びにリスク管理体制

営業債権である未収委託者報酬は、投資信託約款に基づき、信託財産から委託者に対して支払われる運用報酬の未決済額であり、信託財産は受託銀行において分別管理されているため、信用リスクは極めて軽微であると認識しております。

未収入金は概ね、また、未収投資助言報酬は全額、海外の関連会社との取引により生じたものであり、原則、短期に決済が行われることにより、回収が不能となるリスクはほとんどないものと考えております。

預金預入先につきましては、格付けの高い金融機関とのみ取引を行っております。

2. 金融商品の時価等に関する事項

平成24年9月30日における貸借対照表計上額、時価及びこれらの差額については、次のとおりであります。なお、時価を把握することが極めて困難と認められるものは、次表には含めておりません(<注2>参照のこと)。

	貸借対照表	時価	差額
(1)預金	591,888	591,888	-
(2)未収委託者報酬	120,821	120,821	-
(3)未収入金	15,253	15,253	-
(4)未収投資助言報酬	30,900	30,900	-
資産計	758,863	758,863	-
(1)未払償還金	13,342	13,342	-
(2)未払手数料	41,285	41,285	-
(3)未払委託調査費	47,596	47,596	-
(4)その他未払金	12,924	12,924	-
負債計	115,149	115,149	-

<注1>金融商品の時価の算定方法

資産

(1)預金

預金は全て短期であるため、時価は帳簿価額と近似していることから、当該帳簿価額によっております。

(2)未収委託者報酬、(3)未収入金、(4)未収投資助言報酬

上記は短期債権であるため、時価は帳簿価額と近似していることから、当該帳簿価額によっております。

負債

(1)未払償還金、(2)未払手数料、(3)未払委託調査費、(4)その他未払金

上記は短期債務であるため、時価は帳簿価額と近似していることから、当該帳簿価額によっております。

<注2>時価を把握することが極めて困難と認められる金融商品

(単位：千円)

区分	貸借対照表計上額
長期差入保証金	48,075

上記は市場価格がなく、かつ将来キャッシュフローを見積ることができず、時価を把握することが極めて困難と認められるものであるため、時価開示の対象としておりません。

<注3>金銭債権の償還予定額

(単位：千円)

	1年以内	1年超
預金	591,888	-
未収委託者報酬	120,821	-
未収入金	15,253	-
未収投資助言報酬	30,900	-
金銭債権合計	758,863	-

(関連当事者との取引)

前事業年度(自平成22年10月1日 至平成23年9月30日)

(1) 親会社及び法人主要株主等

種類	会社等の名称	所在地	資本金 又は出 資金	事業の 内容又 は職業	議決権等 の所有 (被所有 割合)	関連当事者 との関係	取引の内容	取引金額 (千円)	科目	期末残高 (千円)
親会社	アバディーン・アセット・マネジメントPLC	英国スコットランド・アバディーン	114,464千 英国ポンド	資産 運用業	(被所有) 100.0	新株の発行	増資	390,000	-	-

(2) 兄弟会社等

種類	会社等の名称	所在地	資本金 又は出 資金	事業の 内容又 は職業	議決権等 の所有 (被所有 割合)	関連当事者 との関係	取引の内容	取引金額 (千円) (注1)	科目	期末残高 (千円)
親会社の子会社	アバディーン・アセット・マネジメント・アジア・リミテッド	シンガポール	146,975千 シンガ ポールド ル	資産 運用業	無し	資産運用の投資 助言契約	資産運用の投資助 言契約に係る投資 助言報酬	120,000	未収投資助言 報酬	30,000
						一般管理事務 に係る事務委託 等	事務委託費等	67,180	未払費用	9,990
						投資信託の 運用外部委託	投資信託の運用外 部委託に係る費用	15,757	未払委託 調査費	11,675
						投資信託等に 関するリエゾ ン業務の提供	投資信託等に關 するリエゾン業務 の提供に係る報酬	36,000	未収入金	9,000
						極度借入枠の 設定	運転資金の借入	133,350	-	-
親会社の子会社	アバディーン・アセット・マネージャーズ・リミテッド	英国スコットランド・アバディーン	19,879千 英国ポ ンド	資産 運用業	無し	投資信託の 運用外部委託	投資信託の運用外 部委託に係る費用	185,872	未払委託 調査費	97,509
						投資信託等に 関するリエゾ ン業務の提供	投資信託等に關 するリエゾン業務 の提供に係る報酬	78,000	未収入金	19,500

(注) 1. 取引金額に消費税等は含まれておりません。

2. 取引条件及び取引条件の決定方針等

上記会社との取引については、市場価格を参考に決定しております。

当事業年度(自平成23年10月1日 至平成24年9月30日)

(1) 親会社及び法人主要株主等

種類	会社等の名称	所在地	資本金 又は出 資金	事業の 内容又 は職業	議決権等 の所有 (被所有) 割合	関連当事者 との関係	取引の内容	取引金額 (千円) (注1)	科目	期末残高 (千円)
親会社	アバディーン・アセット・マネジメントPLC	英国スコットランド・アバディーン	115,095千 英国ポンド	資産 運用業	(被所有) 100.0	一般管理事務 に係る事務委 託等	一般管理費等に 係る再配分	61,823	未払費用	61,823

(2) 兄弟会社等

種類	会社等の名称	所在地	資本金 又は出 資金	事業の 内容又 は職業	議決権等 の所有 (被所有) 割合	関連当事者 との関係	取引の内容	取引金額 (千円) (注1)	科目	期末残高 (千円)
親会社の子会社	アバディーン・アセット・マネジメント・アジア・リミテッド	シンガポール	146,975千 シンガ ポールド ル	資産 運用業	無し	資産運用の投資 助言契約	資産運用の投資助 言契約に係る投資 助言報酬	123,600	未収投資助 言報酬	30,900
						一般管理事務 に係る事務委 託等	事務委託費等	69,652	未払費用	11,901
						投資信託の 運用外部委託	投資信託の運用外 部委託に係る費用	44,029	未払委託 調査費	22,142
						投資信託等に 関するリエゾ ン業務の提供	投資信託等に関す るリエゾン業務の 提供に係る報酬	129,613	未収入金	11,541
親会社の子会社	アバディーン・アセット・マネジャーズ・リミテッド	英国スコットランド・アバディーン	28,592千 英国ポ ンド	資産 運用業	無し	投資信託の 運用外部委託	投資信託の運用外 部委託に係る費用	216,455	未払委託 調査費	25,384
						投資信託等に 関するリエゾ ン業務の提供	投資信託等に関す るリエゾン業務の 提供に係る報酬	33,554	未収入金	2,718
						一般管理事務 に係る事務委 託等	一般管理費等に 係る再配分	9,831	未払費用	9,831

(注) 1. 取引金額に消費税等は含まれておりません。

2. 取引条件及び取引条件の決定方針等

上記会社との取引については、市場価格を参考に決定しております。

(3) 親会社に関する注記

親会社情報

アバディーン・アセット・マネジメントPLC(ロンドン証券取引所に上場)

(1株当たり情報)

区分	前事業年度 (自平成22年10月1日 至平成23年9月30日)	当事業年度 (自平成23年10月1日 至平成24年9月30日)
1株当たり純資産額	1,950円86銭	1,082円61銭
1株当たり当期純損失	561円37銭	868円24銭

(注) 潜在株式調整後1株当たり当期純利益金額については、潜在株式が存在しないため、記載していません。

(注) 1株当たり当期純損失金額の算定上の基礎は、以下のとおりであります。

	前事業年度 (自平成22年10月1日 至平成23年9月30日)	当事業年度 (自平成23年10月1日 至平成24年9月30日)
当期純損失(千円)	172,939	267,473
普通株主に帰属しない金額(千円) (うち利益処分による役員賞与金)		
普通株式に係る当期純損失(千円)	172,939	267,473
期中平均株式数(株)	308,062.16	308,063.00

(重要な後発事象)

該当事項はありません。

4【利害関係人との取引制限】

委託会社は、「金融商品取引法」の定めるところにより、利害関係人との取引について、次に掲げる行為が禁止されています。

自己又はその取締役もしくは執行役との間における取引を行うことを内容とした運用を行うこと(投資者の保護に欠け、もしくは取引の公正を害し、または金融商品取引業の信用を失墜させるおそれがないものとして内閣府令で定めるものを除きます。)

運用財産相互間において取引を行うことを内容とした運用を行うこと(投資者の保護に欠け、もしくは取引の公正を害し、または金融商品取引業の信用を失墜させるおそれがないものとして内閣府令で定めるものを除きます。)

通常の実行の条件と異なる条件であって取引の公正を害するおそれのある条件で、委託会社の親法人等(委託会社の総株主等の議決権の過半数を保有していることその他の当該金融商品取引業者と密接な関係を有する法人その他の団体として政令で定める要件に該当する者をいいます。以下において同じ。)または子法人等(委託会社が総株主等の議決権の過半数を保有していることその他の当該金融商品取引業者と密接な関係を有する法人その他の団体として政令で定める要件に該当する者をいいます。以下同じ。)と有価証券の売買その他の取引または金融デリバティブ取引を行うこと。

委託会社の親法人等または子法人等の利益を図るため、その行う投資運用業に関して運用の方針、運用財産の額もしくは市場の状況に照らして不必要な取引を行うことを内容とした運用を行うこと。

上記に掲げるもののほか、委託会社の親法人等または子法人等が関与する行為であって、投資者の保護に欠け、もしくは取引の公正を害し、または金融商品取引業の信用を失墜させるおそれのあるものとして内閣府令で定める行為

5【その他】

a. 定款の変更

委託会社の定款の変更に関しては、株主総会の決議が必要です。

b. 訴訟事件その他の重要事項

本書提出日現在、委託会社およびファンドに重要な影響を与えた事実、または与えると予想される事実はありません。

第2【その他の関係法人の概況】

1【名称、資本金の額及び事業の内容】

(1) 受託会社

(平成24年9月末日現在)

名称	資本金の額	事業の内容
三菱UFJ信託銀行株式会社	324,279百万円	銀行法に基づき銀行業を営むとともに、金融機関の信託業務の兼営等に関する法律（兼営法）に基づき信託業務を営んでいます。
(再信託受託会社) 日本マスタートラスト信託銀行株式会社	10,000百万円	

(2) 販売会社

名称	資本金の額	事業の内容
株式会社鳥取銀行	9,061百万円 (平成24年9月末日現在)	銀行法に基づき銀行業を営んでいます。
野村證券株式会社	10,000百万円 (平成25年2月末日現在)	金融商品取引法に定める第一種金融取引業を営んでいます。

2【関係業務の概要】

(1) 受託会社

信託財産の保管・管理業務・計算、外国証券を保管・管理する外国の保管銀行への指図・連絡等を行います。

(2) 販売会社

募集の取扱いおよび販売を行い、信託契約の一部解約に関する事務、収益分配金の再投資に関する事務、一部解約金・収益分配金・償還金の支払いに関する事務等を行います。

3【資本関係】

(1) 受託会社

該当事項はありません。

(2) 販売会社

該当事項はありません。

第3【参考情報】

当計算期間において、ファンドにかかる金融商品取引法第25条第1項各号に掲げる書類は、以下のとおり提出されております。

有価証券報告書	平成24年10月26日
有価証券届出書	同上

独立監査人の監査報告書

平成25年 3月 6日

アバディーン投信投資顧問株式会社

取締役会 御中

あらた監査法人

指定社員
業務執行社員 公認会計士 大畑 茂

当監査法人は、金融商品取引法第193条の2第1項の規定に基づく監査証明を行うため、「ファンドの経理状況」に掲げられているアバディーン・グローバル・ボンド・プラス Aコース（限定為替ヘッジ）の平成24年7月31日から平成25年1月29日までの計算期間の財務諸表、すなわち、貸借対照表、損益及び剰余金計算書、注記表並びに附属明細表について監査を行った。

財務諸表に対する経営者の責任

経営者の責任は、我が国において一般に公正妥当と認められる企業会計の基準に準拠して財務諸表を作成し適正に表示することにある。これには、不正又は誤謬による重要な虚偽表示のない財務諸表を作成し適正に表示するために経営者が必要と判断した内部統制を整備及び運用することが含まれる。

監査人の責任

当監査法人の責任は、当監査法人が実施した監査に基づいて、独立の立場から財務諸表に対する意見を表明することにある。当監査法人は、我が国において一般に公正妥当と認められる監査の基準に準拠して監査を行った。監査の基準は、当監査法人に財務諸表に重要な虚偽表示がないかどうかについて合理的な保証を得るために、監査計画を策定し、これに基づき監査を実施することを求めている。

監査においては、財務諸表の金額及び開示について監査証拠を入手するための手続が実施される。監査手続は、当監査法人の判断により、不正又は誤謬による財務諸表の重要な虚偽表示のリスクの評価に基づいて選択及び適用される。財務諸表監査の目的は、内部統制の有効性について意見表明するためのものではないが、当監査法人は、リスク評価の実施に際して、状況に応じた適切な監査手続を立案するために、財務諸表の作成と適正な表示に関連する内部統制を検討する。また、監査には、経営者が採用した会計方針及びその適用方法並びに経営者によって行われた見積りの評価も含め全体としての財務諸表の表示を検討することが含まれる。

当監査法人は、意見表明の基礎となる十分かつ適切な監査証拠を入手したと判断している。

監査意見

当監査法人は、上記の財務諸表が、我が国において一般に公正妥当と認められる企業会計の基準に準拠して、アバディーン・グローバル・ボンド・プラス Aコース（限定為替ヘッジ）の平成25年1月29日現在の信託財産の状態及び同日をもって終了する計算期間の損益の状況をすべての重要な点において適正に表示しているものと認める。

利害関係

アバディーン投信投資顧問株式会社及びファンドと当監査法人又は業務執行社員との間には、公認会計士法の規定により記載すべき利害関係はない。

以上

- (注) 1. 上記は、監査報告書の原本に記載された事項を電子化したものであり、その原本は当社が別途保管しております。
2. 財務諸表の範囲にはXBRLデータ自体は含まれていません。

[次へ](#)

独立監査人の監査報告書

平成25年 3月 6日

アバディーン投信投資顧問株式会社

取締役会 御中

あらた監査法人

指定社員
業務執行社員 公認会計士 大畑 茂

当監査法人は、金融商品取引法第193条の2第1項の規定に基づく監査証明を行うため、「ファンドの経理状況」に掲げられているアバディーン・グローバル・ボンド・プラス Bコース（為替ヘッジなし）の平成24年7月31日から平成25年1月29日までの計算期間の財務諸表、すなわち、貸借対照表、損益及び剰余金計算書、注記表並びに附属明細表について監査を行った。

財務諸表に対する経営者の責任

経営者の責任は、我が国において一般に公正妥当と認められる企業会計の基準に準拠して財務諸表を作成し適正に表示することにある。これには、不正又は誤謬による重要な虚偽表示のない財務諸表を作成し適正に表示するために経営者が必要と判断した内部統制を整備及び運用することが含まれる。

監査人の責任

当監査法人の責任は、当監査法人が実施した監査に基づいて、独立の立場から財務諸表に対する意見を表明することにある。当監査法人は、我が国において一般に公正妥当と認められる監査の基準に準拠して監査を行った。監査の基準は、当監査法人に財務諸表に重要な虚偽表示がないかどうかについて合理的な保証を得るために、監査計画を策定し、これに基づき監査を実施することを求めている。

監査においては、財務諸表の金額及び開示について監査証拠を入手するための手続が実施される。監査手続は、当監査法人の判断により、不正又は誤謬による財務諸表の重要な虚偽表示のリスクの評価に基づいて選択及び適用される。財務諸表監査の目的は、内部統制の有効性について意見表明するためのものではないが、当監査法人は、リスク評価の実施に際して、状況に応じた適切な監査手続を立案するために、財務諸表の作成と適正な表示に関連する内部統制を検討する。また、監査には、経営者が採用した会計方針及びその適用方法並びに経営者によって行われた見積りの評価も含め全体としての財務諸表の表示を検討することが含まれる。

当監査法人は、意見表明の基礎となる十分かつ適切な監査証拠を入手したと判断している。

監査意見

当監査法人は、上記の財務諸表が、我が国において一般に公正妥当と認められる企業会計の基準に準拠して、アバディーン・グローバル・ボンド・プラス Bコース（為替ヘッジなし）の平成25年1月29日現在の信託財産の状態及び同日をもって終了する計算期間の損益の状況をすべての重要な点において適正に表示しているものと認める。

利害関係

アバディーン投信投資顧問株式会社及びファンドと当監査法人又は業務執行社員との間には、公認会計士法の規定により記載すべき利害関係はない。

以上

(注) 1. 上記は、監査報告書の原本に記載された事項を電子化したものであり、その原本は当社が別途保管しております。

2. 財務諸表の範囲にはXBRLデータ自体は含まれていません。

[次へ](#)

独立監査人の監査報告書

平成24年12月14日

アバディーン投信投資顧問株式会社

取締役会 御中

有限責任 あずさ監査法人

指定有限責任社員 公認会計士 野 島 浩 一 郎
業務執行社員

当監査法人は、金融商品取引法第193条の2第1項の規定に基づく監査証明を行うため、「委託会社等の経理状況」に掲げられているアバディーン投信投資顧問株式会社の平成23年10月1日から平成24年9月30日までの第20期事業年度の財務諸表、すなわち、貸借対照表、損益計算書、株主資本等変動計算書、重要な会計方針及びその他の注記について監査を行った。

財務諸表に対する経営者の責任

経営者の責任は、我が国において一般に公正妥当と認められる企業会計の基準に準拠して財務諸表を作成し適正に表示することにある。これには、不正又は誤謬による重要な虚偽表示のない財務諸表を作成し適正に表示するために経営者が必要と判断した内部統制を整備及び運用することが含まれる。

監査人の責任

当監査法人の責任は、当監査法人が実施した監査に基づいて、独立の立場から財務諸表に対する意見を表明することにある。当監査法人は、我が国において一般に公正妥当と認められる監査の基準に準拠して監査を行った。監査の基準は、当監査法人に財務諸表に重要な虚偽表示がないかどうかについて合理的な保証を得るために、監査計画を策定し、これに基づき監査を実施することを求めている。

監査においては、財務諸表の金額及び開示について監査証拠を入手するための手続が実施される。監査手続は、当監査法人の判断により、不正又は誤謬による財務諸表の重要な虚偽表示のリスクの評価に基づいて選択及び適用される。財務諸表監査の目的は、内部統制の有効性について意見表明するためのものではないが、当監査法人は、リスク評価の実施に際して、状況に応じた適切な監査手続を立案するために、財務諸表の作成と適正な表示に関連する内部統制を検討する。また、監査には、経営者が採用した会計方針及びその適用方法並びに経営者によって行われた見積りの評価も含め全体としての財務諸表の表示を検討することが含まれる。

当監査法人は、意見表明の基礎となる十分かつ適切な監査証拠を入手したと判断している。

監査意見

当監査法人は、上記の財務諸表が、我が国において一般に公正妥当と認められる企業会計の基準に準拠して、アバディーン投信投資顧問株式会社の平成24年9月30日現在の財政状態並びに同日をもって終了する事業年度の経営成績をすべての重要な点において適正に表示しているものと認める。

利害関係

会社と当監査法人又は業務執行社員との間には、公認会計士法の規定により記載すべき利害関係はない。

以 上

（注）上記は、当社が独立監査人の監査報告書の原本に記載された事項を電子化したものであり、その原本は当社が別途保管しております。