

【表紙】

【提出書類】	有価証券報告書
【提出先】	関東財務局長
【提出日】	平成22年4月23日
【計算期間】	第24期（自平成21年7月30日 至平成22年1月29日）
【ファンド名】	アバディーン・グローバル・ボンド・プラス Aコース（限定為替ヘッジ） アバディーン・グローバル・ボンド・プラス Bコース（為替ヘッジなし）
【発行者名】	アバディーン投信投資顧問株式会社
【代表者の役職氏名】	代表取締役社長 石川 五生
【本店の所在の場所】	東京都港区虎ノ門一丁目2番3号虎ノ門清和ビル
【事務連絡者氏名】	渡瀬 久美子
【連絡場所】	東京都港区虎ノ門一丁目2番3号虎ノ門清和ビル
【電話番号】	03-4578-2211
【縦覧に供する場所】	該当なし

第一部【ファンド情報】

第1【ファンドの状況】

1【ファンドの性格】

(1)【ファンドの目的及び基本的性格】

a. ファンドの目的

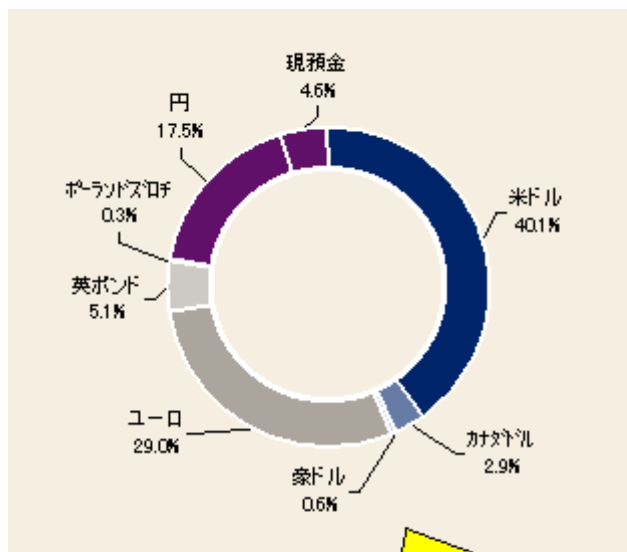
当ファンドは、親投資信託であるアバディーン・グローバル・ボンド・プラス・マザーファンド（以下「マザーファンド」といいます。）への投資を通じて、信託財産の長期的な成長を図ることを目的とします。

b. ファンドの特色

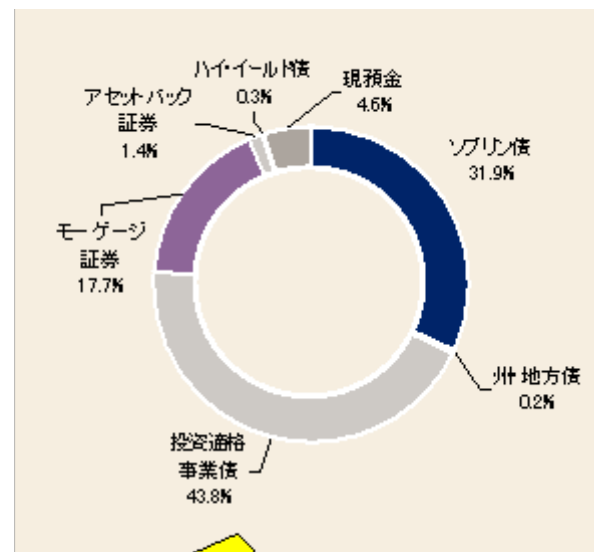
1. 日本を含む世界中の様々な債券への高度な分散投資
2. 各専門分野のスペシャリストがそれぞれの専門性を活かしたチーム運用
3. 「Aコース（限定為替ヘッジ）」と「Bコース（為替ヘッジなし）」の2つのコース
4. グローバルな運用体制
5. その他

当ファンドは、「世界のあらゆる債券を総合パッケージにしたファンド」です。

債券の通貨別投資配分（マザーファンド）/債券の種類別投資配分（マザーファンド）



マザーファンドがどのような通貨を、どれだけの比率で保有しているかを示しています。



マザーファンドがどのような債券を、どれだけの比率で保有しているかを示しています。

（2010年2月末日現在）

■ ファンドの特性 (マザーファンド)

組入債券の平均最終利回り	2.96%
組入債券の平均直接利回り	3.93%
組入債券の平均格付け	AA-

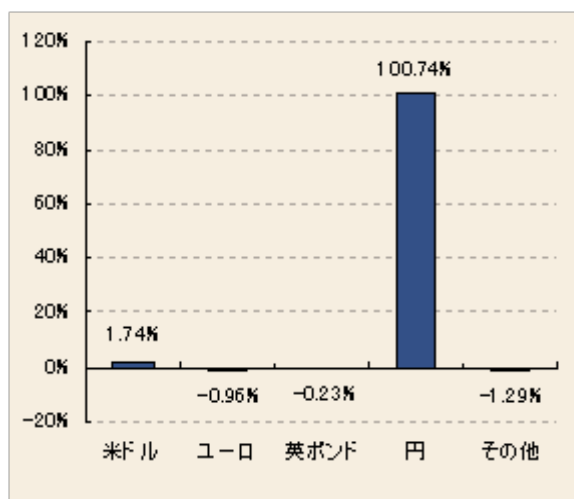
マザーファンドが組入れている債券の平均最終利回り、平均直接利回りおよび平均格付けを示しています。ファンドの特性(収益性や安全性)の確認ができます。

(2010年2月末日現在)

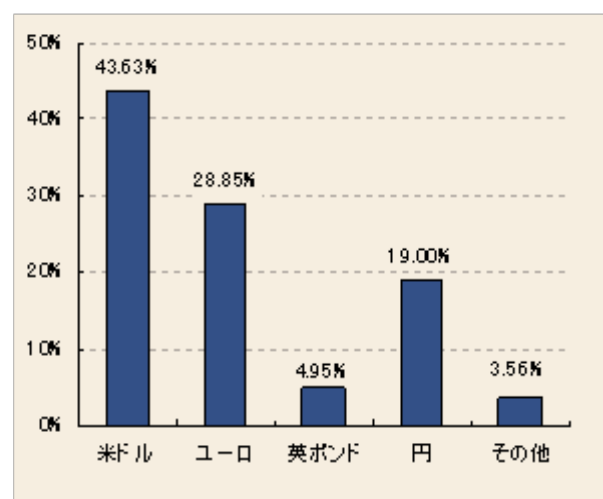
■ 通貨の投資配分

マザーファンドの通貨配分をもとに、為替ヘッジ後に、ベビーファンドがどのような通貨を、どれだけの比率で実質的に保有しているかを示しています。

(Aコース)



(Bコース)

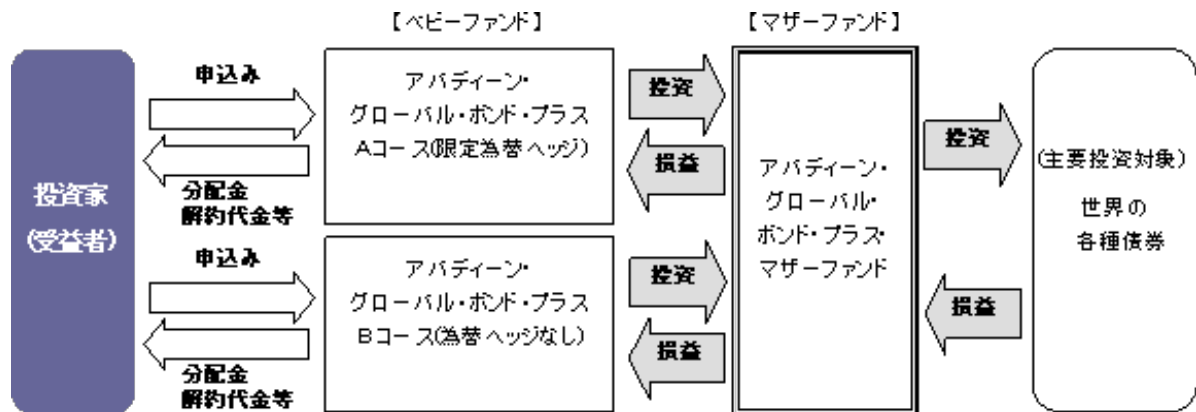


(2010年2月末日現在)

c. ファミリー・ファンド方式

当ファンドはファミリー・ファンド方式により運用を行います。

ファミリー・ファンド方式とは、複数のベビーファンドをマザーファンドで合同運用する仕組みです。ベビーファンドである各ファンドの資金を、マザーファンドに投資します。実質的な運用は、下図で示すように、マザーファンドで行います。



d. 信託金限度額

委託会社は、受託会社と合意のうえ、「Aコース」、「Bコース」とともに各3,000億円を限度として信託金を追加することができます。追加信託が行われたときは、受託会社はその引受けを証する書面を委託会社に交付します。委託会社は、受託会社と合意のうえ、当該限度額を変更することができます。

e. 商品分類等

当ファンドの商品分類*は「追加型投信/内外/債券」です。

* 社団法人投資信託協会が定める「商品分類に関する指針」に基づきます。

商品分類表

単字型・追加型	投資対象地域	投資対象資産 (収益の源泉)
単字型投信	国内	株式
追加型投信	海外	債券
	内外	不動産投信 その他資産() 資産複合

* 当ファンドが該当する商品分類を網掛け表示しています。

< 当ファンドが該当する商品分類の定義 >

単字型・追加型	追加型投信	一度設定されたファンドであってもその後追加設定が行われ従来の信託財産とともに運用されるものをいいます。
投資対象地域	内外	目論見書または投資信託約款において、国内及び海外の資産による投資収益を実質的に源泉とする旨の記載があるものをいいます。
投資対象資産 (収益の源泉)	債券	目論見書又は投資信託約款において、組入資産による主たる投資収益が実質的に債券を源泉とする旨の記載があるものをいいます。

属性区分表

投資対象資産	決算頻度	投資対象地域	投資形態	為替ヘッジ
株式 一般 大型株 中小型株	年1回	グローバル (日本を含む)		
債券 一般 公債 社債 その他債券	年2回	日本	ファミリー・ ファンド	「Aコース」 あり (適時ヘッ ジ)
クレジット属性()	年4回	北米		
不動産投信	年6回(隔月)	欧州		
その他資産 (投資信託証券 (債券(高格付債)))	年12回(毎月)	アジア		
資産複合()	年々	オセアニア	ファンド・ オブ・ファンズ	「Bコース」 なし
資産配分固定型	日々	中南米		
資産配分変更型	その他()	アフリカ		
		中近東(中東)		
		エマージング		

* 当ファンドが該当する属性区分を網掛け表示しています。

< 当ファンドが該当する属性区分の定義 >

属性の定義は、当ファンドの目論見書または信託約款において、下記の記載があるものをいいます。

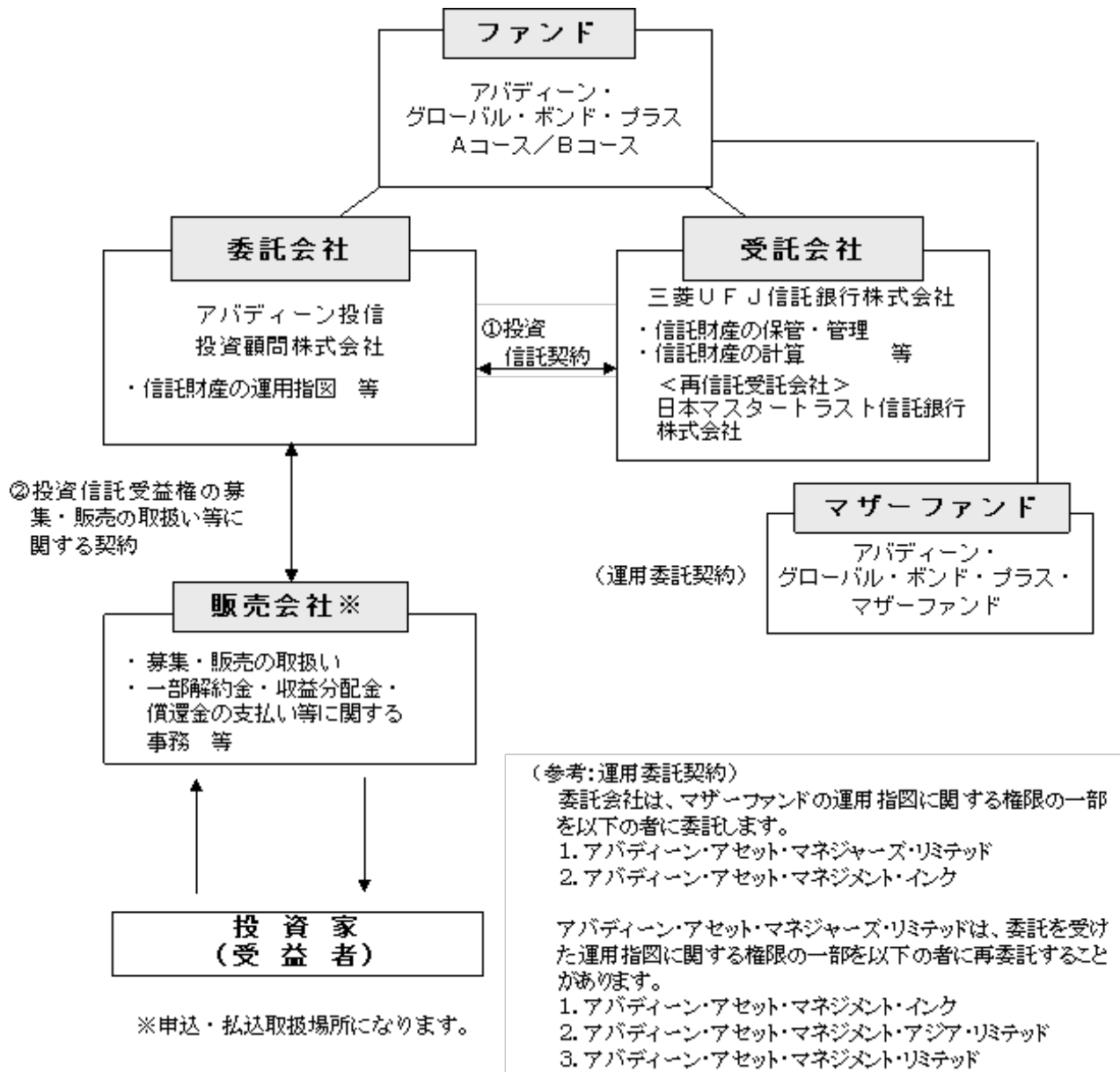
投資対象資産	その他資産	主として、株式、債券、不動産投信以外の資産に投資するものをいいます。
決算頻度	年2回	年2回決算を行うものをいいます。
投資対象地域	グローバル (日本を含む)	組入資産による投資収益が世界の資産を源泉とするものをいいます。なお、当ファンドにおいては「世界の資産」に「日本」を含みます。
投資形態	ファミリー・ファンド	親投資信託(マザーファンド、ファンド・オブ・ファンズにのみ投資されるものを除きます。)を投資対象として投資するものをいいます。
為替ヘッジ	為替ヘッジあり	為替のフルヘッジまたは一部の資産に為替のヘッジを行う旨の記載があるものをいいます。
	為替ヘッジなし	為替のヘッジを行わない旨の記載があるものまたは為替のヘッジを行う旨の記載がないものをいいます。

当ファンドは、マザーファンドへの投資を通じて、実質的に債券を投資対象としております。したがって、「商品分類」における投資対象資産と、「属性区分」における投資対象資産は異なります。

(注) 当ファンドが該当しない商品分類および属性区分の定義については、社団法人投資信託協会のインターネット・ホームページ(<http://www.toushin.or.jp>)をご参照ください。

(2) 【ファンドの仕組み】

a. ファンドの仕組み



< 委託会社が関係人と締結している契約等の概況 >

受託会社（投資信託契約）

当ファンドの運用方針、運用制限、信託報酬の総額、手数料等、ファンドの設定・維持のために必要な事項について規定しています。

販売会社（投資信託受益権の募集・販売の取扱い等に関する契約）

委託会社が販売会社に委託するファンドの募集・販売に係る業務の内容、一部解約に係る事務の内容、およびこれらに関する手続き等について規定しています。

b. 委託会社の概況

（以下に記載する情報は、本書提出日現在のものです。）

資本金の額

資本金 2,090.4百万円

発行する株式の総数 320,000株

発行済株式の総数 308,062株

会社の沿革

平成5年9月16日 クレディ・スイス投信株式会社設立

平成5年9月30日 証券投資信託委託業の認可

平成7年5月31日 投資顧問業の登録

平成9年3月31日 投資一任契約に係る業務の認可

平成9年4月1日 クレディ・スイス投資顧問株式会社と合併し、商号をクレディ・スイス投信投資顧問株式会社に変更

平成10年11月1日 商号をクレディ・スイス投信株式会社に変更

平成14年2月1日 ウォーバーク・ピンカス・アセット・マネジメント投信株式会社と合併

平成21年7月1日 商号をアバディーン投信投資顧問株式会社に変更

大株主の状況

名称	住所	所有株式数	比率
アバディーン・アセット・マネジメントPLC (Aberdeen Asset Management PLC)	英国スコットランド、 アバディーン	308,062株	100.00%

2【投資方針】

(1)【投資方針】

a. 基本方針

当ファンドは、信託財産の長期的な成長を図ることを目的として運用を行います。

b. 投資態度

主としてマザーファンドに投資します。

マザーファンドを通じて、世界中の各種債券に分散投資を行います。なお、債券に直接投資する場合があります。

<世界中の様々な債券への高度な分散投資>

[主な投資対象債券、投資対象国および投資対象通貨]

投資対象国		投資対象通貨	投資対象債券
日本	アルゼンチン	日本円	国債
米国	ブラジル	米ドル	ソブリン債
カナダ	ベネズエラ	カナダ・ドル	投資適格事業債
オーストラリア	チリ	豪ドル	アセットバック証券
ニュージーランド	コロンビア	ニュージーランド・ドル	モーゲージ証券
オーストリア	トルコ	ユーロ	商業用モーゲージ証券
ベルギー	ハンガリー	デンマーク・クローネ	永久変動利付き債
デンマーク	チェコ	スウェーデン・クローネ	優先証券
フィンランド	ポーランド	スイス・フラン	ハイ・イールド債
フランス	ロシア	英ポンド	エマージング・マーケット債
ドイツ	スロバキア	等	等
アイルランド	ブルガリア	投資するエマージング・マーケット債は、米ドル建ておよびユーロ建てが中心となりますが、一部エマージング諸国の自国通貨建て（現地通貨建て）の債券に投資する場合があります。	
イタリア	スロベニア		
オランダ	リトアニア		
ポルトガル	タイ		
スペイン	マレーシア		
スウェーデン	インドネシア		
スイス	フィリピン		
イギリス	等		
メキシコ			

(注) 上記以外の債券、国および通貨に投資する場合があります。

投資対象通貨について、投資するエマージング・マーケット債は、米ドル建ておよびユーロ建てが中心となりますが、一部エマージング諸国の自国通貨建て（現地通貨建て）の債券に投資する場合があります。

[主な投資対象とする各種債券について]

ソブリン債	各国政府や政府機関が発行する債券の総称で、自国通貨建、外貨建があります。また、世界銀行やアジア開発銀行など国際機関が発行する債券もこれに含まれます。
投資適格事業債	スタンダード・アンド・プアーズ社やムーディーズ社といった格付け機関によって格付けされている事業債で「BBB - / Baa 3格」以上の事業債をいいます。
アセットバック証券	自動車ローン、クレジットカード・ローンなど各種の金融債権を裏付けとして発行される証券をいいます。
モーゲージ証券	住宅ローン(モーゲージ・ローン)を裏付けとして発行される証券をいいます。
商業用モーゲージ証券	商業用不動産(オフィス・ビル、ショッピング・センター、ホテルなど)の賃貸料収入などを裏付けとして発行される証券をいいます。
永久変動利付き債	償還期限を定めていない債券で、表面利率が指標金利を基準に定期的に更改されるものをいいます。
優先証券	1990年代初めより米国において急速に発展してきた新しい形態の有価証券で、株式と社債の性格を併せ持っています。弁済順位は株式と上級社債の中間に位置します。なお、優先証券には様々な形態のものがありますが、当ファンドでは債券の性格を有するもののみを投資対象とします。
ハイ・イールド債	格付け機関によって格付けされている債券で「BB + / Baa 1」格以下の事業債または格付けを持たないそれらと同等の事業債をいいます。
エマージング・マーケット債	エマージング諸国(新興成長国)が自国内やユーロ市場で発行する債券およびエマージング諸国の企業が発行する債券をいいます。

為替ヘッジ方法の違いから2つのコースがあります。

Aコース（限定為替ヘッジ）：

実質組入外貨建資産^{*}にかかる対円での為替ヘッジは、基本的に当該ベンチマークの通貨配分をベースとして行い、為替リスクの低減を図ります。ただし、円ベースでのパフォーマンスの安定化を図るため追加的に対円でのヘッジを行うことがあります。

Bコース（為替ヘッジなし）：

実質組入外貨建資産については、原則として為替ヘッジを行いません。

^{*}「実質組入外貨建資産」とは、各ファンドに属する外貨建資産の時価総額とマザーファンドに属する外貨建資産のうち各ファンドに属するとみなした額（各ファンドに属するマザーファンドの時価総額にマザーファンドの純資産総額に占める外貨建資産の時価総額の割合を乗じて得た額をいいます。）との合計額をいいます。

アクティブ運用によりベンチマーク^{*}を上回る投資成果を目指します。
各コースのベンチマークは以下のとおりです。

Aコース（限定為替ヘッジ）：

「バークレイズ・キャピタル・グローバル総合インデックス」[円ヘッジベース]

対円での為替ヘッジを行い円換算したものです。

Bコース（為替ヘッジなし）：

「バークレイズ・キャピタル・グローバル総合インデックス」[円ベース]

現地通貨ベースの当該インデックスを円換算したものです。

バークレイズ・キャピタル・グローバル総合インデックスは、バークレイズ・バンク・ピーエルシーの投資銀行部門であるバークレイズ・キャピタルが開発、算出、公表を行うインデックスであり、世界の投資適格債券市場のパフォーマンスをあらわします。当該インデックスに関する知的財産権およびその他の一切の権利はバークレイズ・キャピタルに帰属します。

^{*}「ベンチマーク」とは、ファンドのパフォーマンス評価やリスク管理を行う際の基準となる指標のことです。ファンドのパフォーマンスは、ベンチマークを上回る場合もあれば下回る場合もあります。各ファンドは、長期的にベンチマークを上回る投資成果の実現を目指しますが、ベンチマークに対して一定の成果をあげることを保証するものではありません。また、世界の債券市場の構造変化等によっては、各ファンドのベンチマークを見直す場合があります。

ポートフォリオ（「ファンドの資産構成」を意味します。）の平均デュレーション^{*}は、原則としてベンチマークのデュレーション $\pm 50\%$ の範囲内に収まるようにします。

^{*}「デュレーション」とは、金利がある一定の割合で変動した場合、債券の価格がどの程度変化するかを示す指標で、この数値が大きいほど金利変動に対する債券価格の変動率が大きくなります。

また、ポートフォリオの通貨配分およびデュレーションの調整のため、デリバティブ取引を行うことがあります。

ポートフォリオの平均格付けを、原則として「AA-」格以上の水準に維持します。ポートフォリオの平均格付けとは、組入れる各債券の格付けを点数化し、ファンド全体の加重平均値を算出したものです。格付機関が規定している債券の各格付けを点数化（格付けのない債券は、財務内容などを分析して、適切と考えられる格付けの点数を充当します。）し、組入れる各債券の格付けの点数を加重平均します。この算出された加重平均値がファンド全体の『平均格付け』となります。この『平均格付け』のレベルを「AA-」格以上に維持することで、必要以上にファンド全体の信用リスクが高くないように配慮します。なお、将来的には、世界債券市場の構造変化等によって見直しを行うことがあります。

<p><債券の格付け></p> <p>債券の格付けとは、債券の元本、利息の支払いの確実性の度合を示すもので、スタンダード・アンド・プアーズ社やムーディーズ社といった格付け機関が各債券の格付けを行っています。</p> <p>なお、1つの格付け内に等級を設けるため、付加的な記号が用いられることがあります。たとえば、スタンダード・アンド・プアーズ社では、1つの格付け内における平均以上あるいは平均以下の銘柄を表わすために、プラス(+)あるいはマイナス(-)を付加しています。</p>	格付け	スタンダード・アンド・プアーズ社	ムーディーズ社
	(高い) ↑	AAA	Aaa
		AA	Aa
		A	A
		BBB	Baa
		BB	Ba
		B	B
		CCC	Caa
		CC	Ca
		C	C
		D	-
	(低い) ↓		

平均格付けの算出方法について

当ファンドで採用する平均格付け算出方法の事例をあげると、次のようになります。

[各格付けのポイント]

格付け	ポイント
米国債	22
米政府機関	21
A A A	20
A A +	19
A A	18
A A -	17
A +	16
A	15
A -	14
B B B +	13
B B B	12
B B B -	11
B B +	10
B B	9
B B -	8
B +	7
B	6
B -	5
C C C	4
C C	3
C	2
D	1

[平均格付け算出の事例]

格付け	組入比率 (%)	ポイント
米国債	50.0	11.00
米政府機関	10.0	2.10
A A A	10.0	2.00
A A +	0.0	0.00
A A	5.0	0.90
A A -	0.0	0.00
A +	0.0	0.00
A	5.0	0.75
A -	0.0	0.00
B B B +	3.0	0.39
B B B	5.0	0.60
B B B -	0.0	0.00
B B +	2.0	0.20
B B	2.0	0.18
B B -	2.0	0.16
B +	2.0	0.14
B	2.0	0.12
B -	2.0	0.10
C C C	0.0	0.00
C C	0.0	0.00
C	0.0	0.00
D	0.0	0.00
合 計	100.0	18.64

この事例ではポートフォリオの格付けのポイントの加重平均値が18.64となりますが、小数点第1位以下は切捨て、ポートフォリオ全体の平均のポイントは18とします。したがって、この例ではポートフォリオの平均格付けは「A A格」となります。

* 上記は、ポートフォリオの平均格付けの算出方法を説明するために例示したものです。したがって、実際のポートフォリオとは異なります。

* 個別債券の格付けについて、スタンダード・アンド・プアーズ社とムーディーズ社の格付けのうち高い方を採用しています。

c. 運用の特色

(以下は、マザーファンドの特色となります。)

超過収益の源泉を分散することにより、リスク・リターン特性の向上を目指します。

- ・アバディーンの債券運用プロセスは1980年代に確立され、独自のリサーチ、魅力的なリスク・リターン特性を持った投資機会の発掘、様々な相関性の低い超過収益の源泉を組み合わせた運用、を主な特徴としています。
- ・相対価値、クレジット、金利および通貨の各分野において市場の非効率性を発見し、付加価値の創出に努めています。

チーム・アプローチを重視します。

- ・債券の運用は、90名以上の運用担当者により行われます。運用担当者は、明確な運用目標と報告体系の下で運用を行い、個別の超過収益の源泉において投資機会を追求します。
- ・投資適格債、ハイ・イールド、新興国債券、金利および通貨を超過収益の源泉として、各チームの運用担当者がそれぞれの専門分野で独立して運用を行います。

地域拠点：ロンドン（欧州）、フィラデルフィア（北米）、シンガポール、シドニーなどにポートフォリオ・マネジャーとアナリストを配置し、グローバルな情報交換体制の基、運用を行います。

当該マザーファンドの委託会社は、運用の指図に関する権限の一部を次の者に委託します。

- ・アバディーン・アセット・マネジャーズ・リミテッド
- ・アバディーン・アセット・マネジメント・インク

また、アバディーン・アセット・マネジャーズ・リミテッドは、委託を受けた運用指図に関する権限

の一部を次の者に再委託する場合があります。

- ・アバディーン・アセット・マネジメント・インク
- ・アバディーン・アセット・マネジメント・アジア・リミテッド
- ・アバディーン・アセット・マネジメント・リミテッド

* 運用の指図権限を委託されるそれぞれの者の委託の内容の範囲については、運用委託契約により委託会社が適宜決定します。なお、委託会社が適切であると認めた場合には運用の権限委託を行わない場合があります。

運用プロセス

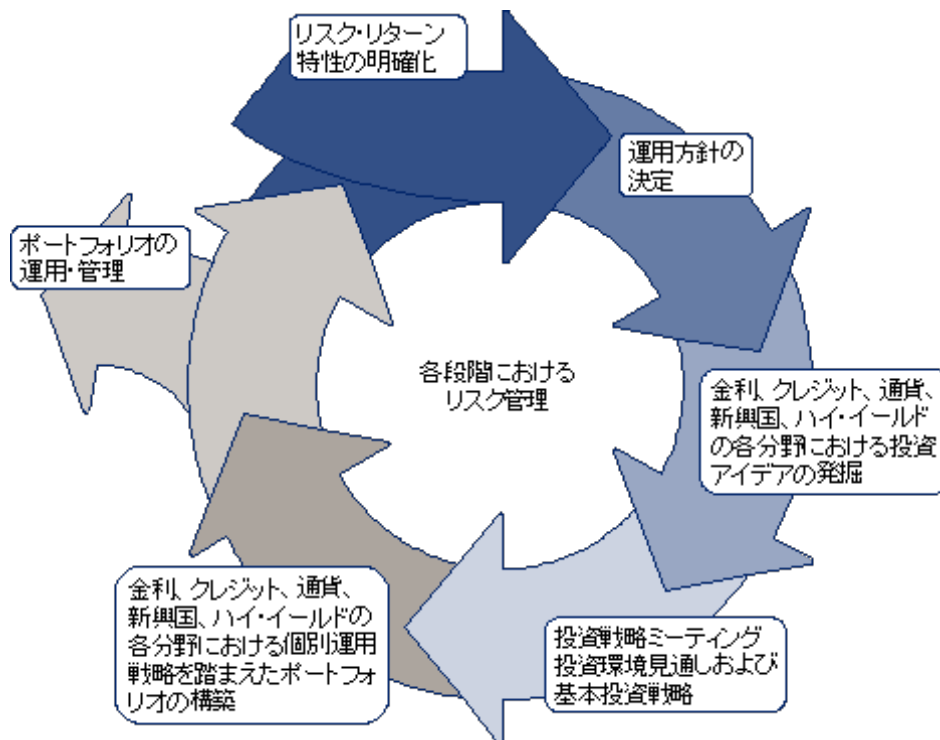
リスク・リターン特性を明確化し、運用方針を決定します。

金利、クレジット、通貨、新興国、ハイ・イールドの各分野のアルファ・チームが、投資アイデアを発掘します。

投資戦略ミーティングでの投資環境見通しおよび基本的な投資戦略について討議を行います。

金利、クレジット、通貨、新興国、ハイ・イールドの各分野の運用戦略を総合し、ポートフォリオを構築します。

ポートフォリオの運用・管理を行います。



* 上記は本書提出日現在のものであり、今後変更となる場合があります。

(2) 【投資対象】

a. 投資対象とする有価証券

委託会社は、信託金を、主としてアバディーン投信投資顧問株式会社を委託会社とし、三菱UFJ信託銀行株式会社を受託会社として締結された親投資信託アバディーン・グローバル・ボンド・プラス・マザーファンド(以下「マザーファンド」といいます。)の受益証券のほか、次の有価証券(金融商品取引法第2条第2項の規定により有価証券とみなされる同項各号に掲げる権利を除きます。)に投資することを指図します。

1. 株券または新株引受権証書
2. 国債証券
3. 地方債証券
4. 特別の法律により法人の発行する債券
5. 社債券(新株引受権証券と社債券とが一体となった新株引受権付社債券(以下「分離型新株引受権付社債券」といいます。)の新株引受権証券を除きます。)
6. 特定目的会社にかかる特定社債券(金融商品取引法第2条第1項第4号で定めるものをいいます。)
7. 特別の法律により設立された法人の発行する出資証券(金融商品取引法第2条第1項第6号で定めるものをいいます。)
8. 協同組織金融機関にかかる優先出資証券(金融商品取引法第2条第1項第7号で定めるものをいいます。)
9. 特定目的会社にかかる優先出資証券または新優先出資引受権を表示する証券(金融商品取引法第2条第1項第8号で定めるものをいいます。)
10. コマーシャル・ペーパー
11. 新株引受権証券(分離型新株引受権付社債券の新株引受権証券を含みます。以下同じ。)および新株予約権証券
12. 外国または外国の者の発行する証券または証書で、前各号の証券または証書の性質を有するもの
13. 投資信託または外国投資信託の受益証券(金融商品取引法第2条第1項第10号で定めるものをいいます。)
14. 投資証券または外国投資証券(金融商品取引法第2条第1項第11号で定めるものをいいます。)
15. 外国貸付債権信託受益証券(金融商品取引法第2条第1項第18号で定めるものをいいます。)
16. オプションを表示する証券または証書(金融商品取引法第2条第1項第19号で定めるものをいい、有価証券に係るものに限りません。)
17. 預託証書(金融商品取引法第2条第1項第20号で定めるものをいいます。)
18. 外国法人が発行する譲渡性預金証書
19. 指定金銭信託の受益証券(金融商品取引法第2条第1項第14号で定める受益証券発行信託の受益証券に限りません。)
20. 貸付債権信託受益権であって金融商品取引法第2条第1項第14号で定める受益証券発行信託の受益証券に表示されるべきもの
21. 外国の者に対する権利で前号の有価証券の性質を有するもの
なお、1の証券または証書、12ならびに17の証券または証書のうち1の証券または証書の性質を有するものおよび14の証券のうちクローズド・エンド型のものを以下「株式」といい、2から6までの証券および12ならびに17の証券または証書のうち2から6までの証券の性質を有するものを以下「公社債」といい、13および14の証券のうちクローズド・エンド型以外のものを以下「投資信託証券」といいます。

b. 投資対象とする金融商品

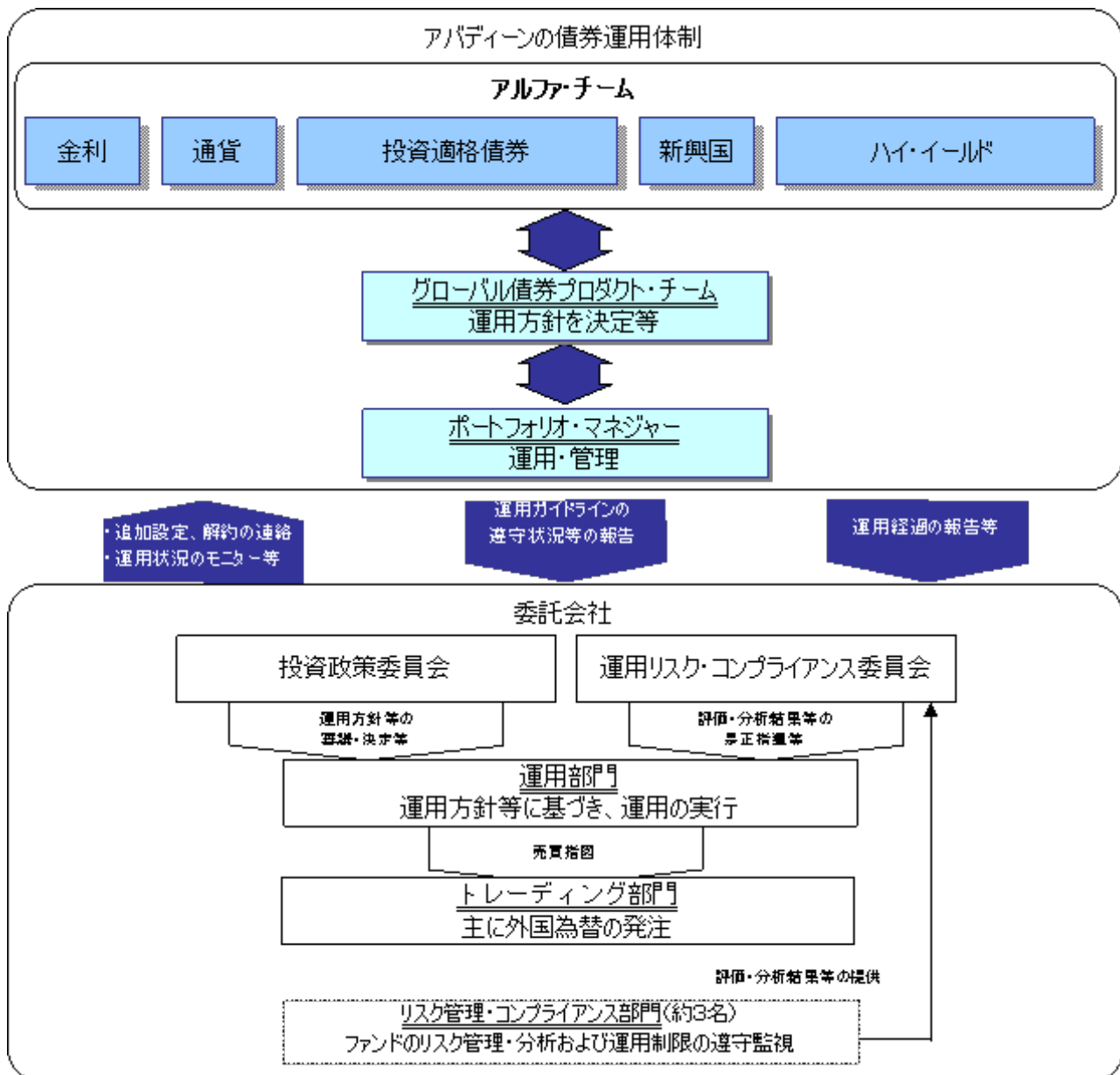
委託者は、信託金を、前記a. に掲げる有価証券のほか、次に掲げる金融商品により運用することを指図することができます。

1. 預金
2. 指定金銭信託(金融商品取引法第2条第1項第14号に規定する受益証券発行信託を除きます。)
3. コール・ローン
4. 手形割引市場において売買される手形
5. 貸付債権信託受益権であって金融商品取引法第2条第2項第1号で定めるもの
6. 外国の者に対する権利で前号の権利の性質を有するもの

c. その他の投資対象

1. 有価証券先物取引等を行うことの指図をすることができます。
2. スワップ取引を行うことの指図をすることができます。
3. 金利先渡取引および為替先渡取引を行うことの指図をすることができます。
4. 外国為替の売買の予約を指図することができます。

(3) 【運用体制】



運用体制に関する社内規程等

ファンドの運用に関する社内規程として、ポートフォリオ・マネジャーが遵守すべき服務規程を設け、ポートフォリオ・マネジャーの適正な行動基準および禁止行為を規定し、法令遵守、顧客の保護、取引の公正を図っています。

また、実際の運用の指図においては、有価証券などの売買執行基準およびその遵守手続きなどに関して取扱い基準を設けることにより、法令遵守の徹底を図るとともに、利益相反となるインサイダー取引等を防止し、かつ売買執行においては最良執行に努めています。

関係法人に関する管理体制

受託会社：委託会社の社内ガイドラインに基づき、委託する業務の明確化および外部委託先の選定に係り適正な業務執行能力・信用力等を評価します。委託会社は、システム・ダウン、顧客情報の漏洩、緊急時対応等を含む内部統制状況を定期的に監視しています。

(参考)

マザーファンドの投資顧問会社：

委託会社の社内ガイドラインに規定された、投資顧問会社の選定基準に基づき任命されます。委託会社は定期的に運用状況、運用ガイドラインの遵守状況などについてモニタリングを行います。

* 運用業務の一部は、マザーファンドの運用委託契約に基づき、運用指図の権限を委託された者が行います。

* 上記は本書提出日現在のものであり、今後変更となる場合があります。

(4) 【分配方針】

a. 収益分配方針

年2回の決算時（毎年1月29日および7月29日、休業日の場合は翌営業日）に、原則として以下の方針に基づき分配を行います。

分配対象額の範囲は、利子等収益と売買益（評価益を含みます。）等の全額とします。

分配金額は、基準価額水準等を勘案して委託会社が決定します。

留保益の運用については特に制限を設けず、委託会社の判断に基づき、元本部分と同一の運用を行います。

b. 収益の分配方式

信託財産から生ずる毎計算期間終了日における利益は、次の方法により処理します。

イ. 配当金、利子、貸付有価証券にかかる品貸料およびこれらに類する収益から支払利息を控除した額（「配当等収益」といいます。）は、諸経費、監査費用（消費税等相当額込）ならびに信託報酬（消費税等相当額込）を控除した後、その残金を受益者に分配することができます。なお、次期以降の分配金にあてるため、その一部を分配準備積立金として積立てることができます。

ロ. 売買損益に評価損益を加減した利益金額（「売買益」といいます。）は、諸経費、監査費用（消費税等相当額込）ならびに信託報酬（消費税等相当額込）を控除し、繰越欠損金のあるときは、その全額を売買益をもって補てんした後、受益者に分配することができます。なお、次期以降の分配にあてるため、分配準備積立金として積立てることができます。

毎計算期間終了日において、信託財産につき生じた損失は、次期に繰越します。

c. 分配金の支払い

分配金は、原則として決算日から起算して5営業日目までに支払いを開始します。販売会社でお受取りください。「自動けいぞく投資コース」を申込みの場合は、分配金は税引き後無手数料で再投資されます。

分配金は税引き後無手数料で再投資されますが、再投資により増加した受益権は、振替口座簿に記載または記録されます。

(5) 【投資制限】

a. 信託約款の「運用の基本方針」に定める投資制限

外貨建資産への実質投資割合には、制限を設けません。

株式への実質投資割合は、取得時において信託財産の純資産総額の10%以内とします。

同一銘柄の株式への実質投資割合は、取得時において信託財産の純資産総額の5%以内とします。

同一銘柄の転換社債、ならびに新株予約権付社債のうち会社法第236条第1項第3号の財産が当該新株予約権付社債についての社債であって当該社債と当該新株予約権がそれぞれ単独で存在し得ないことをあらかじめ明確にしているもの（以下会社法施行前の旧商法第341条ノ3第1項第7号および第8号の定めがある新株予約権付社債を含めます。）への実質投資割合は、信託財産の純資産総額の5%以内とします。

投資信託証券への実質投資割合は、信託財産の純資産総額の5%以内とします。

私募債等の流動性の乏しいものへの実質投資割合は、信託財産の純資産総額の15%以内とします。

b. 信託約款上のその他の投資制限

投資する株式等の範囲

委託会社が投資することを指図する株式、新株引受権証券および新株予約権証券は、取引所に上場（上場予定を含みます。）されている株式の発行会社の発行するもの、取引所に準ずる市場において取引されている株式の発行会社の発行するものとします。ただし、株主割当または社債権者割当により取得する株式、新株引受権証券および新株予約権証券については、この限りではありません。

先物取引等の運用指図範囲

イ. 委託会社は、わが国の取引所（金融商品取引法第2条第16項に規定する金融商品取引所および金融商品取引法第2条第18項第3号ロに規定する外国金融商品市場をいいます。以下同じ。）における有価証券先物取引（金融商品取引法第28条第8項第3号イに掲げるものをいいます。）、有価証券指数等先物取引（金融商品取引法第28条第8項第3号ロに掲げるものをいいます。）および有価証券オプション取引（金融商品取引法第28条第8項第3号ハに掲げるものをいいます。）ならびに外国の取引所におけるこれらの取引と類似の取引を行うことの指図をすることができます。なお、選択権取引は、オプション取引に含めて取扱うものとします。

ロ. 委託会社は、わが国の取引所における通貨にかかる先物取引ならびに外国の取引所における通貨にかかる先物取引およびオプション取引を行うことの指図をすることができます。

ハ. 委託会社は、わが国の取引所における金利にかかる先物取引およびオプション取引ならびに外国の取引所におけるこれらの取引と類似の取引を次の範囲で行うことの指図をすることができます。なお、現物オプション取引は預金に限るものとします。

1. 先物取引の売建およびコール・オプションの売付けの指図は、建玉の合計額が、ヘッジの対象とする金利商品（「ヘッジ対象金利商品」といいます。）の時価総額の範囲内とします。

2. 先物取引の買建およびプット・オプションの売付けの指図は、建玉の合計額が、ヘッジ対象有価証券の組入可能額（組入れヘッジ対象有価証券を差引いた額）に信託財産が限月までに受取る組入公社債および組入外国貸付債権信託受益証券ならびに組入貸付債権信託受益権の利払金および償還金を加えた額を限度とし、かつ信託財産が限月までに受取る組入有価証券にかかる利払金および償還金等ならびに前述の「(2)投資対象 b. 投資対象とする金融商品」に掲げる金融商品で運用している額の範囲内とします。
3. コール・オプションおよびプット・オプションの買付けの指図は、支払いプレミアム額の合計額が取引時点のヘッジ対象金利商品の時価総額の5%を上回らない範囲内とし、かつ「先物取引等の運用指図範囲」で規定する全オプション取引にかかる支払いプレミアム額の合計額が取引時点の信託財産の純資産総額の5%を上回らない範囲内とします。

スワップ取引の運用指図範囲

委託会社は、信託財産に属する資産の効率的な運用に資するため、スワップ取引を行うことの指図をすることができます。

- イ. スワップ取引の指図にあたっては、当該取引の契約期限が、原則として信託期間を超えないものとします。ただし、当該取引が当該信託期間内で全部解約が可能なものについてはこの限りではありません。
- ロ. スワップ取引の評価は、市場実勢金利等をもとに算出した価額で評価を行うものとします。
- ハ. 委託会社は、スワップ取引を行うにあたり担保の提供あるいは受入れが必要と認めるときは、担保の提供あるいは受入れの指図を行うものとします。

金利先渡取引および為替先渡取引の運用指図範囲

委託会社は、信託財産に属する資産の効率的な運用に資するため、金利先渡取引および為替先渡取引を行うことの指図をすることができます。

- イ. 金利先渡取引および為替先渡取引の指図にあたっては、当該取引の決済日が、原則として信託期間を超えないものとします。ただし、当該取引が当該信託期間内で全部解約が可能なものについてはこの限りではありません。
- ロ. 金利先渡取引の指図にあたっては、当該信託財産にかかる金利先渡取引の想定元本の総額が、信託財産にかかる保有金利商品の時価総額を超えないものとします。なお、信託財産の一部解約等の事由により、上記保有金利商品の時価総額の合計額が減少して、金利先渡取引の想定元本の合計額が保有金利商品の時価総額の合計額を超えることとなった場合には、委託会社は、すみやかにその超える額に相当する金利先渡取引の一部の解約を指図するものとします。
- ハ. 金利先渡取引および為替先渡取引の評価は、市場実勢金利等をもとに算出した価額で行うものとします。
- ニ. 委託会社は、金利先渡取引および為替先渡取引を行うにあたり担保の提供あるいは受入れが必要と認めるときは、担保の提供あるいは受入れの指図を行うものとします。

有価証券の貸付けの指図および範囲

- イ. 委託会社は、信託財産の効率的な運用に資するため、信託財産に属する株式および公社債を次の範囲内で貸付けを行うことの指図をすることができます。
 1. 株式の貸付けは、貸付時点において、貸付株式の時価合計額が、信託財産で保有する株式の時価合計額の50%を超えないものとします。
 2. 公社債の貸付けは、貸付時点において、貸付公社債の額面金額の合計額が、信託財産で保有する公社債の額面金額の合計額の50%を超えないものとします。
- ロ. イ. に定める限度額を超えることとなった場合には、委託会社は、すみやかにその超える額に相当する契約の一部の解約を指図するものとします。
- ハ. 委託会社は、有価証券の貸付けにあたって必要と認めるときは、担保の受入れの指図を行うものとします。

特別の場合の外貨建有価証券への投資制限

外貨建有価証券への投資については、わが国の国際収支上の理由等により特に必要と認められる場合には、制約されることがあります。

資金の借入れ

- イ. 委託会社は、信託財産の効率的な運用ならびに運用の安定性に資するため、一部解約に伴う支払資金の手当て（一部解約に伴う支払資金の手当てのために借入れた資金の返済を含みます。）を目的として、または再投資にかかる収益分配金の支払資金の手当てを目的として、資金借入れ（コール市場を通じる場合を含みます。）の指図をすることができます。なお、当該借入金をもって有価証券等の運用は行わないものとします。
- ロ. 一部解約に伴う支払資金の手当てにかかる借入期間は、受益者への解約代金支払開始日から信託財産で保有する有価証券等の売却代金の受渡日までまたは解約代金入金日までもしくは償還金の入金日までが5営業日以内である場合の期間とし、資金借入額は当該有価証券等の売却代金、解約代金もしくは償還金の合計額、かつ借入指図を行う日における信託財産の純資産総額の10%以内とします。
- ハ. 収益分配金の再投資にかかる借入期間は信託財産から収益分配金が支弁される日からその翌営業日までとし、資金借入額は収益分配金の再投資額を限度とします。

- 二．借入金の利息は信託財産中より支弁します。
- c．その他の法令上の投資制限
（法令は本書提出日現在のものであり、今後改正される場合があります。）
- イ．同一法人の発行する株式への投資制限（投資信託及び投資法人に関する法律第9条）
委託会社は、同一の法人の発行する株式を、その運用の指図を行うすべての委託者指図型投資信託につき、信託財産として有する当該株式に係る議決権の総数（株主総会において決議をすることができる事項の全部につき議決権を行使することができない株式についての議決権を除き、会社法第879条第3項の規定により議決権を有するものとみなされる株式についての議決権を含みます。）が、当該株式に係る議決権の総数に100分の50を乗じて得た数を超えることとなる場合においては、信託財産をもって当該株式を取得することを受託会社に指図することが禁じられています。
- ロ．デリバティブ取引に係る投資制限
（金融商品取引業等に関する内閣府令第130条第1項第8号）
委託会社は、信託財産に関し、金利、通貨の価格、金融商品市場における相場その他の指標に係る変動その他の理由により発生し得る危険に対応する額としてあらかじめ委託会社が定めた合理的な方法により算出した額が当該信託財産の純資産額を超えることとなる場合において、デリバティブ取引（新株予約権証券またはオプションを表示する証券もしくは証書に係る取引および選択権付債券売買を含みます。）を行い、または継続することを受託会社に指図しないものとします。

(参考) マザーファンドの概要

親投資信託

アバディーン・グローバル・ボンド・プラス・マザーファンド

運用の基本方針

信託約款第12条に基づき委託会社の定める方針は、次のものとします。

1. 基本方針

この投資信託は、信託財産の成長を目指して、積極的な運用を行います。

2. 運用方法

(1) 投資対象

日本およびエマージング諸国を含む世界の国債をはじめとした各種債券を主要投資対象とします。

(2) 投資態度

米国以外のOECD諸国については、基本的に国債を中心に投資し、エマージング諸国についてはブレイディ債やユーロ債を中心に投資します。一方、米国については、国債をはじめ、投資適格事業債、アセットバック証券、モーゲージ証券(ARMを含む)、商業用モーゲージ証券、ハイ・イールド・ボンド等といった各セクターの債券に分散投資します。

運用にあたっては、邦貨建余剰資金の運用および為替の売買等の一部を除く運用指図に関する権限の一部を、原則として、アバディーン・アセット・マネジャーズ・リミテッドおよびアバディーン・アセット・マネジメント・インクにそれぞれ委託します。アバディーン・アセット・マネジャーズ・リミテッドは、委託を受けた運用指図に関する権限の一部を、アバディーン・アセット・マネジメント・インク、アバディーン・アセット・マネジメント・アジア・リミテッド、アバディーン・アセット・マネジメント・リミテッドに対して、再委託することがあります。ただし、運用の指図権限を委託されるそれぞれの者の委託の内容の範囲については、運用委託契約により委託者が適宜決定します。なお、委託者が適切であると認められた場合には運用の権限委託を行わない場合があります。

金利および為替見通しに基づいて国別投資配分、通貨配分および各国のデュレーションを策定します。その策定した国別投資配分のなかで各種債券に分散投資します。ただし、各国の債券ポートフォリオの平均デュレーションは策定した各国のデュレーションに合わせるようにします。

平均デュレーションは、原則として「ベンチマークのデュレーション \pm 50%」の範囲内に収まるようにします。トラッキング・エラーの目安は年率3%程度とします。

現地通貨建てエマージング・マーケット債への投資割合は、原則として信託財産の純資産総額の5%以内とします。

有価証券先物取引等を行うことができます。

信託財産に属する資産の効率的な運用に資するため、スワップ取引ならびに金利先渡取引および為替先渡取引を行うことができます。

(3) 投資制限

外貨建資産の投資割合には制限を設けません。

株式の投資割合は、取得時において信託財産の純資産総額の10%以内とします。

同一銘柄の株式への投資割合は、取得時において信託財産の純資産総額の5%以内とします。

同一銘柄の転換社債、ならびに新株予約権付社債のうち会社法第236条第1項第3号の財産が当該新株予約権付社債についての社債であって当該社債と当該新株予約権がそれぞれ単独で存在し得ないことをあらかじめ明確にしているもの(以下会社法施行前の旧商法第341条ノ3第1項第7号および第8号の定めがある新株予約権付社債を含めます。)への実質投資割合は、信託財産の純資産総額の5%以内とします。

投資信託証券への投資割合は、信託財産の純資産総額の5%以内とします。

私募債等(短期社債等を除く)の流動性の乏しいものへの投資割合は、信託財産の純資産総額の15%以内とします。

有価証券先物取引等は信託約款第15条の範囲で行います。

スワップ取引は信託約款第16条の範囲で行います。

有価証券先物取引等はヘッジ目的に限定しません。

3【投資リスク】

当ファンドは、マザーファンドへの投資を通じて、債券など値動きのある証券に投資します（また、外貨建資産に投資する場合には、この他に為替変動があります。）ので、基準価額は変動します。したがって元金が保証されているものではありません。

また、当ファンドは預貯金や保険契約と異なり、預金保険機構、保険契約者保護機構などの保護の対象ではなく、元金が保証されているものではありません。さらに、証券会社以外でご購入の場合は、投資者保護基金の保護の対象ではありません。信託財産に生じた利益および損失は、すべて受益者に帰属します。

当ファンドの主なリスクおよび留意点は以下の通りです。ただし、これらを全て完全に網羅しておりませんのでご留意ください。

外国債券に投資するリスクについて

イ．金利変動リスク

債券および債券先物の価格は金利変動の影響を大きく受けます。投資している債券市場の金利が上昇した場合、実質的に組入れている債券の価格が下落し、当ファンドの基準価額が下がることがあります。

債券の市場価格は、基本的に市場の金利水準の変化に対応して変動します。金利が上昇する過程では債券の価格は下落（利回りは上昇）し、逆に金利が低下する過程では債券の価格は上昇（利回りは低下）することになります。

ロ．信用リスク

債券の発行体は債券の保有者に対し、あらかじめ決められた期日にクーポンや償還金を支払う義務を負いますが、発行体が財政難や経営不振などの理由から、この義務を履行できなくなることがあります。この債務不履行の状態を「デフォルト」といいます。一般に、債券の発行体にデフォルトが発生した場合または予想される場合あるいは外部評価の変化等により、当該債券の価格が下落することが考えられます。このように発行体や社債の元利金の支払いを保証している保証人（該当する場合には）の信用状況の変化等により債券価格が上下するリスク、発行体がデフォルトに陥り債券の元利金を100%回収することができなくなるリスクなどを「信用リスク」といいます。この信用リスクの一つの尺度としては、民間の格付け機関による「格付け」があり、一般的には格付けの高い発行体ほど信用リスクが低いといえます。

ハ．カントリー・リスク

投資対象国・地域において、政治・経済情勢の変化等により市場に混乱が生じた場合、または取引に対して新たな規制が設けられた場合には、基準価額が予想外に下落したり、方針に沿った運用が困難となる場合があります。

ニ．市場の閉鎖等に伴うリスク

証券市場・外国為替市場その他の金融市場は、世界的な経済事情の急変またはその国における天災地変、政変、経済事情の変化もしくは政策の変更等の諸事情により閉鎖され、これらの市場が混乱することがあります。これにより、当ファンドの運用が影響を被り、基準価額が下落する恐れがあります。また、一時的に当ファンドの受益権が換金できないこともあります。

ホ．為替変動リスク

外貨建資産（外国為替予約取引を含みます。）の円換算価値は、資産自体の価格変動のほか、当該外貨の円に対する為替レートの変動の影響を受けます。為替レートは、各国の金利動向、政治・経済情勢、為替市場の需給その他の要因により大幅に変動することがあります。組入外貨建資産について、当該外貨の為替レートが円高方向に変動した場合には、基準価額が下落する要因となり、投資元本を割り込むことがあります。為替変動の影響については、「Aコース（限定為替ヘッジ）」および「Bコース（為替ヘッジなし）」で次のようになります。

「Aコース（限定為替ヘッジ）」

1．実質外貨建資産に対して、対円での為替ヘッジを行い、為替変動リスクの低減を図りますが、為替ヘッジに際しては、ヘッジ・コストがかかります。ヘッジ・コストとは、円金利とヘッジする通貨の金利との格差分に相当しますが、ヘッジする通貨の金利が円金利よりも高い場合、このヘッジ・コスト相当分だけ収益の低下要因となります。また、設定、解約等に伴う資金動向や組入有価証券の値動き等により、完全に為替ヘッジを行うことはできない場合があります。基準価額の変動要因になります。

2．基本的にベンチマークの通貨配分に合わせて対円での為替ヘッジを行います。この為替ヘッジ方法の留意点としては、次のことがあげられます。

・対円で為替ヘッジを行わない部分が出てくること

基本的にベンチマークの通貨配分に合わせて対円での為替ヘッジを行うため、実際のポートフォリオの通貨配分と為替ヘッジの通貨配分が異なることがあります。為替ヘッジを行わない部分については、為替変動の影響を受けることとなります。

・一種のクロス・ヘッジのような状態になる部分が出てくること

クロス・ヘッジ（他通貨ヘッジ）とは、ある外貨建資産に対し、当該通貨に対する対円での為替ヘッジを行わず、他の通貨で為替ヘッジを行うことをいいます。クロス・ヘッジをしている部分については、為替変動の影響を受けることとなります。

「Bコース（為替ヘッジなし）」

実質外貨建資産に対して、原則として為替ヘッジを行いません。したがって、当該外貨建資産全体については為替変動の影響を受けることになります。

組入外貨建資産について、当該外貨の為替レートが円高方向に変動した場合には、基準価額が下落する要因となり、投資元本を割り込むことがあります。

ヘ．流動性リスク

有価証券等を売却あるいは取得しようとする際に、市場に十分な需要や供給がない場合や取引規制等により十分な流動性の下での取引を行えない、または取引が不可能となるリスクのことを流動性リスクといいます。当ファンドが直接またはマザーファンドの受益証券を通じて実質的に組入れている資産の売却を十分な流動性の下で行えないときは、市場実勢から期待される価格で売却できない可能性があり、この場合には基準価額の下落要因となります。

マザーファンドの投資対象となる各種債券の主な固有のリスクについて

イ．ソブリン債への投資リスク

ソブリン債とは、各国政府や政府機関が発行する債券を総称するもので、一般的には比較的信用リスクが低いとされていますが、元利金の支払いの停止、延期その他によるデフォルト（債務不履行）の可能性があり、デフォルトが発生した場合には、当ファンドの基準価額の下落要因となります。

ロ．各種債権を証券化したものへの投資リスク（モーゲージ証券およびアセットバック証券等）

- 1．各種債権の原債務者によるデフォルトにより、これらの証券化対象の資産のポートフォリオ（以下「特定資産」といいます。）のパフォーマンスが悪化し、これら証券化商品の投資元本が回収されないおそれがあります。
- 2．特定資産を保有しておりそれを証券化して資金調達を行う者（オリジネーター）が倒産した場合に、これらの証券の発行体との間の倒産隔離が十分になされていない場合には、オリジネーターの倒産時に特定資産がオリジネーターの資産であるとみなされて証券化商品の元利金支払が履行不能ないしは履行遅滞に陥るリスクがあります。
- 3．特定資産からの元利金の回収を行う回収業者が倒産した場合に、回収業者が回収した資金が回収業者の破産財団等に組入れられて証券化商品の元利金支払が履行不能ないしは履行遅滞に陥るリスクがあります。
- 4．住宅ローンなどの借り手が予想を上回ってローンの期限前返済を行った場合、予想以上に早く元本の一部償還を受けられる可能性があります。
- 5．期限前返済に伴い償還された元本を再投資する場合、金利が低下している局面では、再投資利回りが期限前返済に伴い一部償還になった証券の利回りよりも低くなる可能性があります。期限前償還を受けた元本を再投資する場合には、これまでの特定資産と比べてリターンが下回るリスクがあります。
- 6．これらの証券化商品には、元利金支払を確保するための信用補完措置がなされているのが一般的ですが、それらの信用補完が想定されたとおりに機能し元利金支払が確実になされるという保証はありません。

ハ．ハイ・イールド債への投資リスク

- 1．ハイ・イールド債は、格付の高い債券と比較して、企業の財政難、経営不振、倒産および国家の政情・財政不安などにより、デフォルトが発生するリスクが高くなります。デフォルトが生じた場合あるいはデフォルトが予想される場合、ハイ・イールド債の価格が大きく下落することにより、当該債券に投資するマザーファンドの価格が下落する原因となります。
- 2．ハイ・イールド債は、金利の変化につれて価格が変動する債券としての性格を持つとともに、一般の債券と比較して株式に類似した特性を併せ持っています。このため、個々の企業の業績、財務内容の変化や全般的な景気動向の影響を強く受け、債券価格は格付けの引き上げ、引き下げなどによって大きく変動します。

ニ．エマージング・マーケット債への投資リスク

- 1．エマージング・カントリー（新興成長国）における政権交代や急激なインフレなどといった政治、経済および社会情勢の変化により、金融・証券市場が混乱する可能性があります。
- 2．証券の決済制度が未発達な国や地域では、決済の遅延・不能などが生じる可能性があります。
- 3．政策の変更が頻繁に行われることがあり、加えて政府の規制の影響が大きい国や地域では、政府の規制、税制、送金規制などに変更の可能性があります。
- 4．デフォルトなどが生じた場合、投資資金の回収が困難になる可能性があります。

ホ．永久変動利付債への投資リスク

永久変動利付債は償還期限が定められていないため、原則として長期の保有を前提としており、償還までの期間に発行体の倒産等により債券がデフォルト（債務不履行）になる可能性は、一般的には、同じ発行体の発行する償還期限が定められている債券より高くなります。

ヘ．優先証券への投資リスク

優先証券には一般の社債と比較して株式により類似している面もあるため、一般の社債以上に発行体の業績の変動の影響を受ける場合があります。優先証券の発行体において、万一元利金支払い不履行や支払い遅延等が生じると、当該優先証券の価格は大幅に下落します。この際、優先証券は弁済順位が

一般の債券に劣後するため、債券や他の債務に比べて下落幅が大きくなる可能性があります。通常、格付が低い優先証券は高い利回りで取引されますが、格付が高い債券よりもデフォルト（債務不履行）のリスクも高くなります。

< その他の留意点 >

関係法人についての留意点

イ．販売会社

販売会社から委託会社に対して買付申込代金の払込みが現実になされるまでは、当ファンドも委託会社もいかなる責任も負いません。

収益分配金・一部解約金・償還金の支払は全て販売会社を通じて行われます。委託会社は、それぞれの場合においてその金額を販売会社に対して支払った後は、受益者への支払についての責任を負いません。

ロ．受託会社

・受託会社の信用力に関わる留意点

受託会社の格付が低下した場合や、その他信用力が低下した場合には、為替取引その他の取引の相手方の提供するクレジット・ラインが削減される可能性があります。為替取引その他の取引ができなくなる可能性があります。さらに、そのような場合には、為替取引その他の取引に関して、適用される契約の条項に従い、既に締結されている当該契約が一括清算される可能性もあります。これらの場合には、そのような事情がない場合と比較して収益性が劣る可能性があります。また、受託会社に破産その他の倒産手続が開始した場合には、それにより当ファンドの運営に支障をきたすことが想定されます。

・受託会社の辞任・解任に伴う委託会社の免責に関わる留意点

受託会社は、委託会社の承諾を受けて当ファンドおよびマザーファンドの受託会社の任務を辞任することができます。また、委託会社は信託約款に定める場合には受託会社を解任することができます。受託会社が辞任または解任されたもしくは解任されうる場合において、委託会社が信託約款に定める受託会社の義務を適切に履行する能力ある新受託会社を選任することが不可能または困難であるときは、委託会社は解任権を行使する義務も新受託会社を選任する義務も負いません。委託会社は、受託会社の解任または新受託会社の選任についての判断を誠実に行うよう努めるものとしませんが、かかる判断の結果解任されなかった受託会社または選任された新受託会社が倒産等により信託約款に定める受託会社の義務を履行できなくなった場合には、委託会社は、当該判断時において悪意であった場合を除き、これによって生じた損害について受益者に対し責任を負いません。

ハ．マザーファンドにおける運用の権限の委託の中止または委託の内容の変更

マザーファンドの運用指図に関する権限を委託された投資顧問会社が法律に違反した場合、運用委託契約に違反した場合、信託財産に重大な損失を生じさせた場合等において、運用の指図に関する権限の委託を中止または委託の内容を変更することができます。

ニ．運用担当者の交代に関するリスク

長期間にわたって当ファンドおよびマザーファンドを運用していく上で、当ファンドおよびマザーファンドの運用担当者が交代となることもあります。その場合においても、運用体制などは出来る限り継続性を維持するように努めるものの、運用担当者の交代等に伴い運用体制の見直しが必要となる場合があります。

ホ．委託会社は、販売会社（販売会社が選任する取次会社を含みます。）、受託会社とは別法人であり、委託会社は当ファンドの設定・運用について、販売会社は販売（申込代金の預り等を含みます。）について、受託会社は信託財産の管理・処分についてそれぞれ責任を有し、互いに他の者の業務について責任を有しません。

繰上償還に関わる留意点

当ファンドは、信託期間中であっても、「Aコース」と「Bコース」を合計した残存口数が30億口を下回ることとなった場合等には、繰上償還されることがあります。また、投資環境の変化等により、委託会社が申込期間を更新しないことや申込みを停止することがあります。この場合、新たに当ファンドを購入することはできなくなります。

投資方針の変更に関わる留意点

経済情勢や投資環境等の変化および投資効率等の観点から、当ファンドおよびマザーファンドの投資対象および投資手法の変更を行う場合があります。

収益分配方針に関わる留意点

当ファンドは、経費控除後の配当等収益および売買損益（評価損益を含みます。）を分配対象収益とし、毎決算時に、基準価額の水準、市場動向等を勘案して収益を分配します。基準価額の水準、市場動向等によっては分配を行わないこともあります。また、基準価額が当初元本を下回る場合においても分配原資となる売買益、利子等収益があれば分配を行う場合があります。

解約によるマザーファンドの資金流出に伴う留意点

マザーファンドを投資対象とする他のファンドがある場合、解約資金を手当てするために、マザーファンドに属する有価証券を大量に売却しなくてはならないことがあります。その場合、市況動向や取引量等の状況によっては、当ファンドの基準価額が大きく変動する場合があります。

法令・税制・会計等の変更の可能性に関わる留意点

当ファンドに適用される法令・税制・会計等は、変更になる可能性があります。

目論見書の記載事項等の変更の可能性に関わる留意点

有価証券届出書の訂正届出書の提出等により、目論見書の記載事項等が変更になる可能性があります。

申込受付中止等の可能性に関わる留意点

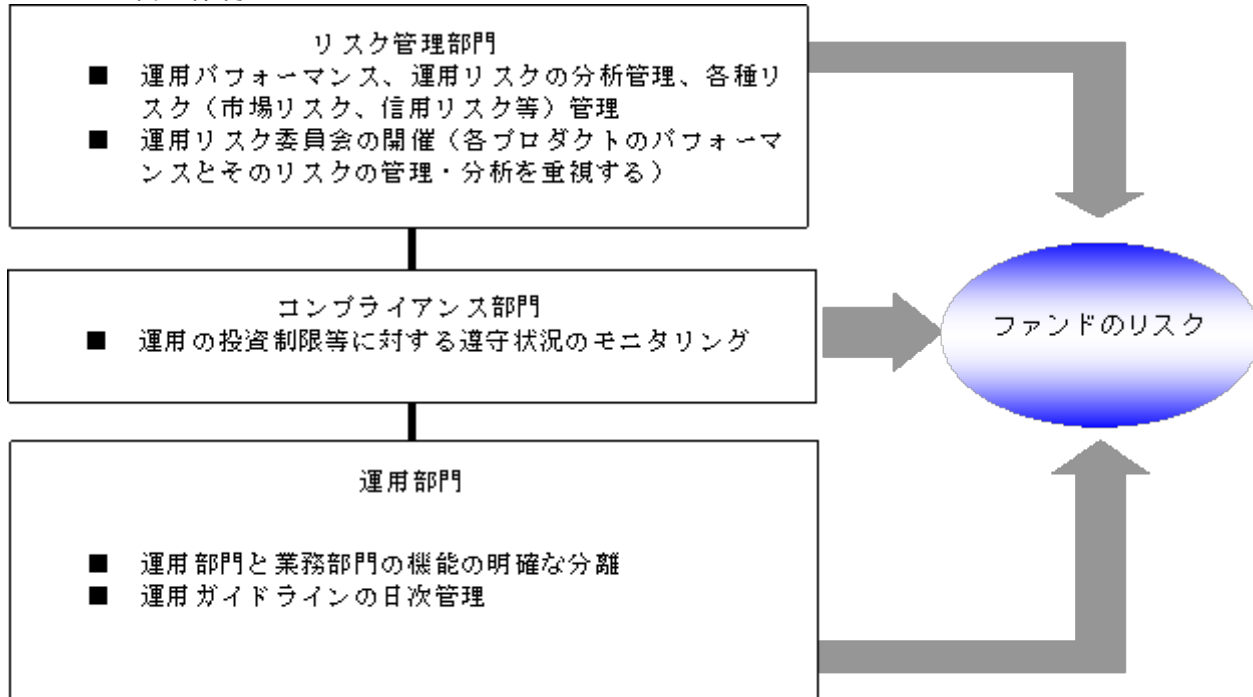
委託会社は、取引所における取引の停止、外国為替取引の停止その他やむを得ない事情（社会的基盤の機能不全や予測不能な事態の発生など）があるときは買付申込みの受付を中止することおよびすでに受付けた買付申込みを取消することができます。また同様の事情がある場合、換金申込みの受付を中止することおよびすでに受付けた換金申込みを取消することができます。その場合には、受益者は当該受け付け中止以前に行った当日の換金申込みを撤回できます。ただし、受益者がその換金申込みを撤回しない場合には、当該受け付け中止を解除した後の最初の基準価額計算日に換金申込みを受付けたものとし、

その他

資金動向や市況動向等によっては、当ファンドの投資方針に基づいた運用ができなくなる場合があります。

コンピューター関係の不慮の出来事に起因する市場リスクや、システム上のリスクが生じる可能性があります。

リスク管理体制



* リスク管理業務の一部は、マザーファンドの運用委託契約に基づき、運用指図の権限を委託された者が行います。

（当ファンドのリスク管理体制は本書提出日現在のものであり、今後変更となる場合があります。）

4【手数料等及び税金】

(1)【申込手数料】

a. 申込手数料

販売会社が別に定める手数料をお支払いいただきます。

本書提出日現在の手数料率：買付申込受付日の翌営業日の基準価額に対し1.05%（税抜1%）以内

詳しくは販売会社にお問い合わせください。

b. 以下の場合には、無手数料で取扱います。

「Aコース」と「Bコース」との間のスイッチングの場合

「自動けいぞく投資コース」を選択した受益者が、収益分配金を再投資する場合

なお、この場合の申込価額は、各計算期間終了日（決算日）の基準価額とします。

(2)【換金（解約）手数料】

かかりません。

ただし、信託財産留保額として、換金申込受付日の翌営業日の基準価額に対し、0.3%を乗じた額がかかります。

(3)【信託報酬等】

信託報酬の総額は、計算期間を通じて毎日、信託財産の純資産総額に年率1.1025%（税抜1.05%）を乗じて得た額とし、その配分は次の通りです。

委託会社	販売会社	受託会社
年率0.525% （税抜0.5%）	年率0.525% （税抜0.5%）	年率0.0525% （税抜0.05%）

* 委託会社の報酬には、マザーファンドの運用指図の権限を委託された者への投資顧問報酬が含まれます（信託財産の総資産総額に対して年率0.30%を上限とします。）。

上記の信託報酬の総額は、毎計算期間終了日または信託終了のとき信託財産中から支払うものとします。

上記の信託報酬には、信託報酬に係る消費税等相当額が含まれます。

(4)【その他の手数料等】

時期	項目	費用・税金
毎日	監査費用	信託財産の財務諸表の監査に要する費用（上限年間252万円（税抜240万円））
毎日	信託財産運営の諸費用	信託財産運営にかかる諸費用（振替受益権、目論見書、運用報告書等にかかる諸費用）および当該費用にかかる消費税等相当額 委託会社が合理的に見積った金額とし、信託財産の純資産総額に対し年率0.0525%（税抜0.05%）を上限として得た額
随時	信託事務の諸費用	信託財産に関する租税、信託事務の処理に要する諸費用および受託会社の立替えた立替金の利息
随時	借入金の利息	信託財産において一部解約に伴う支払資金の手当て等を目的として資金借入れの指図を行った場合の、当該借入金の利息
取引毎	証券取引に伴う手数料等	組入有価証券等の売買において発生する、売買委託手数料および税金等、先物取引・オプション取引等や外貨建資産の保管等に要する費用

信託財産運営の諸費用は、毎計算期間終了日または信託終了のとき信託財産中から支払うものとします。

監査費用および信託財産運営の諸費用については、将来的に変更される場合があります。

上記の監査費用および信託財産運営の諸費用以外の費用は、運用状況、資産規模および保有期間等により異なるため、事前に当該費用の金額、その上限額、計算方法を記載することはできません。また、申込みから換金または償還までの間にご負担いただく費用と税金の合計額、その上限額、計算方法についても、運用状況、資産規模および保有期間等により異なるため、事前に記載することはできません。

(5)【課税上の取扱い】

受益者に対する課税については、以下のような取扱いとなります。

a. 個別元本について

受益者毎の信託時の受益権の価額等（申込手数料（消費税等相当額込）は含まれません。）が当該受益者の元本（個別元本）にあたります。

受益者が同一ファンドの受益権を複数回取得した場合、個別元本は、当該受益者が追加信託を行うつど当該受益者の受益権口数で加重平均することにより算出されます。

同一ファンドを複数の販売会社で取得する場合、同一販売会社であっても複数口座で同一ファンドを取得する場合、または「一般コース」と「自動けいぞく投資コース」の両コースで取得する場合は、個別

元本の算出方法が異なる場合があります。

受益者が特別分配金を受取った場合、収益分配金発生時にその個別元本から当該特別分配金を控除した額が、その後の当該受益者の個別元本となります。

b. 収益分配金について

収益分配金には、課税扱いとなる「普通分配金」と、非課税扱いとなる「特別分配金」（受益者毎の元本の一部払戻しに相当する部分）の区分があります。受益者が収益分配金を受取る際、当該収益分配金落ち後の基準価額に対して、以下のとおりとなります。

- ・当該受益者の個別元本と同額または上回っている場合には、収益分配金の全額が普通分配金となります。
- ・当該受益者の個別元本を下回っている場合には、下回る部分の額が特別分配金、収益分配金から当該特別分配金を控除した額が普通分配金となります。

c. 個人の受益者に対する課税

イ. 収益分配金に対する課税

普通分配金については配当所得として、10%（所得税7%および地方税3%）の税率^{*}による源泉徴収が行われ、申告不要制度が適用されます。または、確定申告を行い、申告分離課税ないし総合課税を選択することもできます。

^{*} 平成24年1月1日以降は、20%（所得税15%および地方税5%）となる予定です。

ロ. 解約金または償還金に対する課税

解約時または償還時の差益（解約時または償還時の価額から取得したときの費用（申込手数料および消費税相当額を含みます。）を控除した利益）については、譲渡所得として、10%（所得税7%および地方税3%）の税率^{*}により、申告分離課税が適用されます。

特定口座（源泉徴収あり）の場合は、源泉徴収され申告は不要です。

^{*} 平成24年1月1日以降は、20%（所得税15%および地方税5%）となる予定です。

ハ. 損益通算について

解約時または償還時の損失については、上場株式等の譲渡益および申告分離課税を選択した場合の配当所得との通算が可能となります。なお、損益通算により控除しきれなかった損失については、繰越控除の対象となります。

d. 法人の受益者に対する課税

普通分配金ならびに解約時または償還時の個別元本超過額については、7%（所得税7%）の税率で源泉徴収されます。地方税の特別徴収はありません。

なお、所得税額控除制度の適用があります。受取配当等の益金不算入制度の適用はありません。

^{*} 平成24年1月1日以降は、15%（所得税15%）となる予定です。

なお、販売会社に対する買取請求によるご換金の場合は、税金の取扱いが異なる場合があります。詳しくは販売会社にお問い合わせください。

* 税法が改正された場合等には、上記の内容が変更になることがあります。

課税上の取扱いの詳細につきましては、税務の専門家等にご確認されることをお勧めします。

5【運用状況】

(1)【投資状況】(平成22年2月末日現在)

[Aコース]

資産の種類	国/地域	時価合計(円)	投資比率(%)
親投資信託受益証券	日本	863,804,518	95.29
現金・預金・その他の資産(負債控除後)	日本	42,672,346	4.71
合計(純資産総額)		906,476,864	100.00

(注)投資比率は、当ファンドの純資産総額に対する当該資産の時価の比率です。以下同じ。

[Bコース]

資産の種類	国/地域	時価合計(円)	投資比率(%)
親投資信託受益証券	日本	3,496,826,030	98.66
現金・預金・その他の資産(負債控除後)	日本	47,623,899	1.34
合計(純資産総額)		3,544,449,929	100.00

(参考)アバディーン・グローバル・ボンド・プラス・マザーファンド

資産の種類	国名	時価合計(円)	投資比率(%)	資産の種類	国名	時価合計(円)	投資比率(%)	
新株予約権付社債券等	アメリカ	12,421,781	0.28	特殊債券	フランス	22,867,316	0.52	
国債証券	アメリカ	259,437,586	5.95		マレーシア	9,049,870	0.21	
	カナダ	80,431,625	1.84		スウェーデン	12,199,786	0.28	
	ドイツ	158,315,227	3.63		オーストリア	12,249,482	0.28	
	イタリア	89,194,741	2.05		国際機関	49,613,677	1.14	
	オーストラリア	24,769,147	0.57		小計	1,334,668,396	30.61	
	イギリス	180,785,637	4.15	社債券	日本	57,712,085	1.32	
	オランダ	48,586,470	1.11		アメリカ	930,981,072	21.35	
	スペイン	17,840,172	0.41		カナダ	8,879,867	0.20	
	ベルギー	28,401,927	0.65		ドイツ	56,717,189	1.30	
	オーストリア	15,373,064	0.35		イタリア	57,158,028	1.31	
	フィンランド	28,505,561	0.65		フランス	55,477,994	1.27	
	アイルランド	11,456,041	0.26		オーストラリア	35,275,020	0.81	
	ギリシャ	60,831,420	1.39		イギリス	171,005,110	3.92	
	ポーランド	10,530,665	0.24		オランダ	69,761,758	1.60	
ポルトガル	11,252,530	0.26	スペイン		51,028,948	1.17		
小計	1,025,711,813	23.52	スウェーデン		46,276,508	1.06		
地方債証券	アメリカ	10,350,332	0.24		ルクセンブルク	33,669,043	0.77	
	カナダ	44,618,911	1.02		アイルランド	52,573,423	1.21	
	小計	54,969,243	1.26		ケイマン	49,325,074	1.13	
特殊債券	日本	289,078,900	6.63	チャネル諸島	8,616,576	0.20		
	アメリカ	567,448,965	13.01	小計	1,684,457,695	38.63		
	ドイツ	372,160,400	8.53	現金・預金・その他の資産(負債控除後)	248,560,734	5.70		
						合計(純資産総額)	4,360,789,662	100.00

(注)投資比率は、マザーファンドの純資産総額に対する当該資産の時価の比率です。

(2) 【投資資産】

【投資有価証券の主要銘柄】(平成22年2月末日現在)

[Aコース]

種類	銘柄名	数量	帳簿価額 単価 (円)	帳簿価額 金額 (円)	評価額 単価 (円)	評価額 金額 (円)	投資 比率 (%)
親投資信託 受益証券	アバディーン・グロー バル・ボンド・プラス ・マザーファンド	664,771,832	1.3109	871,449,395	1.2994	863,804,518	95.29

(注) 投資比率は、当ファンドの純資産総額に対する各銘柄の評価金額比率です。以下同じ。

[Bコース]

種類	銘柄名	数量	帳簿価額 単価 (円)	帳簿価額 金額 (円)	評価額 単価 (円)	評価額 金額 (円)	投資 比率 (%)
親投資信託 受益証券	アバディーン・グロー バル・ボンド・プラス ・マザーファンド	2,691,108,227	1.3109	3,527,773,775	1.2994	3,496,826,030	98.66

(参考) アバディーン・グローバル・ボンド・プラス・マザーファンド
評価額の上位30位銘柄

順位	銘柄名	国/地域	種類	数量	帳簿価額 単価 (円)	帳簿価額 金額 (円)	評価額 単価 (円)	評価額 金額 (円)	利率 (%)	償還期限	投資 比率 (%)
1	LANDWIRTSCHAFT	ドイツ	特殊債券	200,000,000	102.84	205,688,000	102.84	205,682,000	1.375	2013/4/25	4.72
2	KREDITANSTALT FUER WIEDERAUF16	ドイツ	特殊債券	165,000,000	100.71	166,186,350	100.89	166,478,400	2.05	2026/2/16	3.82
3	日本政策投資銀行	日本	特殊債券	130,000,000	105.45	137,085,000	105.59	137,277,400	1.75	2017/3/17	3.15
4	4% DEUTSCHLAND REP 06	ドイツ	国債証券	810,000	13,087.20	106,006,388	13,188.25	106,824,856	4	2016/7/4	2.45
5	政府保証地方公共団体金融 機構債券	日本	特殊債券	100,000,000	106.07	106,072,000	106.20	106,205,000	1.9	2018/6/22	2.44
6	4% CANADIAN GOVERNMENT	カナダ	国債証券	900,000	8,976.80	80,791,206	8,936.84	80,431,625	4	2017/6/1	1.84
7	5.5% FNMA 30YR TBA	アメリカ	特殊債券	775,000	9,475.38	73,434,256	9,414.60	72,963,178	5.5	2040/3/1	1.67
8	6.5% FNMA 30Y 831730	アメリカ	特殊債券	759,394.71	9,657.54	73,338,890	9,572.73	72,694,852	6.5	2036/9/1	1.67
9	5% UK TREASURY	イギリス	国債証券	490,000	14,625.58	71,665,382	14,686.56	71,964,182	5	2012/3/7	1.65
10	3.125% US TREASURY N/B	アメリカ	国債証券	784,000	8,957.87	70,229,768	8,976.53	70,376,044	3.125	2017/1/31	1.61
11	RABOBANK NEDERLAND	日本	社債券	50,000,000	104.06	52,032,500	104.71	52,357,500	1.85	2017/4/12	1.20
12	4% US TREASURY N/B	アメリカ	国債証券	542,000	9,284.65	50,322,805	9,317.48	50,500,785	4	2018/8/15	1.16
13	WACHOVIA WASI	アメリカ	社債券	912,787.45	5,175.31	47,239,616	5,361.89	48,942,733	0.35875	2037/7/25	1.12
14	6.1% HELLENIC REPUBLIC	ギリシャ	国債証券	410,000	11,669.50	47,844,980	11,781.61	48,304,609	6.1	2015/8/20	1.11
15	4.375% US TREASURY N/B	アメリカ	国債証券	554,000	8,553.43	47,386,018	8,645.36	47,895,323	4.375	2039/11/15	1.10
16	4.25% ITALY	イタリア	国債証券	375,000	12,373.11	46,399,188	12,495.53	46,858,270	4.25	2019/9/1	1.07
17	日本政策投資銀行	日本	特殊債券	50,000,000	91.27	45,639,000	91.19	45,596,500	1.05	2023/6/20	1.05
18	5.431% TELEFONICA EMIS	スペイン	社債券	350,000	13,062.80	45,719,805	13,057.95	45,702,836	5.431	2014/2/3	1.05
19	4.375% QUEBEC PROVINCE	カナダ	地方債証券	500,000	8,924.62	44,623,126	8,923.78	44,618,911	4.375	2013/2/4	1.02
20	GE FINANCIAL ASSURANCE(ユーロ円)	アメリカ	社債券	50,000,000	94.40	47,200,000	88.30	44,150,000	1.6	2011/6/20	1.01
21	FHRR R015 AN	アメリカ	特殊債券	470,173.27	9,083.40	42,707,742	9,086.75	42,723,505	3.75	2013/2/15	0.98
22	3.625% US TREASURY N/B	アメリカ	国債証券	472,000	8,895.66	41,987,525	8,929.02	42,145,003	3.625	2020/2/15	0.97
23	5% ITALY	イタリア	国債証券	340,000	12,593.71	42,818,644	12,451.90	42,336,471	5	2040/9/1	0.97
24	3.5% NETHERLANDS GOVT	オランダ	国債証券	328,000	12,090.69	39,657,487	12,215.54	40,066,983	3.5	2020/7/15	0.92
25	4.75% UK TREASURY	イギリス	国債証券	270,000	14,426.41	38,951,320	14,436.10	38,977,472	4.75	2020/3/7	0.89
26	4.25% UK TREASURY	イギリス	国債証券	300,000	13,246.92	39,740,783	12,913.51	38,740,551	4.25	2036/3/7	0.89
27	5.0% FNMA 685200	アメリカ	特殊債券	373,116.09	9,543.07	35,606,748	9,530.23	35,558,836	5	2018/3/1	0.82
28	6.125% THAMES WATER UTC	ケイマン	社債券	250,000	13,083.40	32,708,518	13,142.80	32,857,000	6.125	2013/2/4	0.75
29	4.875% VOLKSWAGEN LEASIN	ドイツ	社債券	250,000	12,767.04	31,917,623	12,849.47	32,123,680	4.875	2012/10/18	0.74
30	4.25% UK TREASURY	イギリス	国債証券	240,000	13,416.90	32,200,576	12,959.76	31,103,432	4.25	2049/12/7	0.71

(注) 評価金額については、平成22年2月末日現在のわが国の対顧客電信売買相場の仲値により、邦貨換算しております。
投資比率は、マザーファンドの純資産総額に対する各銘柄の評価金額比率です。

種類別投資比率（平成22年2月末日現在）

[Aコース]

種類	投資比率（％）
親投資信託受益証券	95.29
合計	95.29

(注) 投資比率は、当ファンドの純資産総額に対する種類の評価金額の比率です。以下同じ。

[Bコース]

種類	投資比率（％）
親投資信託受益証券	98.66
合計	98.66

(参考) アバディーン・グローバル・ボンド・プラス・マザーファンド

種類	投資比率（％）
新株予約権付社債	0.28
国債証券	23.52
地方債証券	1.26
特殊債券	30.61
社債券	38.63
合計	94.30

(注) 投資比率は、マザーファンドの純資産総額に対する種類の評価金額の比率です。

【投資不動産物件】

該当事項はありません。

【その他投資資産の主要なもの】

為替予約取引（平成22年2月末日現在）

[Aコース]

資産の種類	買建 / 売建	通貨	数量	帳簿価額(円)	評価額(円)	投資比率(%)
為替予約取引	買建 売建	米ドル	200,000.00	18,212,780	17,880,000	1.97
		米ドル	4,307,000.00	386,467,110	385,045,800	42.48
		カナダドル	264,000.00	22,154,880	22,242,000	2.45
		オーストラリアドル	88,000.00	6,970,480	6,951,120	0.77
		英ポンド	333,000.00	48,148,470	45,391,230	5.01
		シンガポールドル	20,000.00	1,274,000	1,268,200	0.14
		ニュージーランドドル	12,000.00	751,920	740,400	0.08
		スウェーデンクローネ	365,000.00	4,442,050	4,544,250	0.50
		ノルウェークローネ	70,000.00	1,060,500	1,052,800	0.12
		デンマーククローネ	349,000.00	5,849,240	5,678,230	0.63
		ユーロ	2,156,000.00	269,284,400	261,220,960	28.82

(注) 投資比率は、当ファンドの純資産総額に対する通貨の時価の比率です。以下同じ。

[Bコース]

該当事項はありません。

(参考) アバディーン・グローバル・ボンド・プラス・マザーファンド

資産の種類	買建/売建	通貨	数量	帳簿価額(円)	評価額(円)	投資比率(%)
為替予約取引	買建	米ドル	4,384,443.53	394,111,185	391,925,405	8.99
		オーストラリアドル	537,000.00	41,383,875	42,326,340	0.97
		英ポンド	316,000.00	44,623,072	43,064,480	0.99
		スイスフラン	370,000.00	30,768,225	30,636,000	0.70
		シンガポールドル	235,000.00	14,733,867	14,899,000	0.34
		ニュージーランドドル	723,000.00	44,606,717	44,551,260	1.02
		スウェーデンクローネ	1,822,000.00	21,795,186	22,683,900	0.52
		ノルウェークローネ	367,000.00	5,453,383	5,512,340	0.13
		デンマーククローネ	1,800,000.00	29,489,703	29,268,000	0.67
		メキシコペソ	1,750,000.00	11,747,174	12,092,500	0.28
		チェココルナ	940,000.00	4,379,969	4,361,600	0.10
		ハンガリーフォリント	9,800,000.00	4,327,042	4,319,840	0.10
		ポーランドズロチ	440,000.00	13,060,759	13,186,800	0.30
		南アフリカランド	695,000.00	7,905,550	7,923,000	0.18
		ユーロ	2,731,017.78	334,280,854	330,835,490	7.59
	売建	米ドル	2,879,443.20	259,343,918	257,393,425	5.90
		カナダドル	210,000.00	17,516,100	17,690,400	0.41
		オーストラリアドル	1,023,000.00	81,052,630	80,632,860	1.85
		英ポンド	417,000.00	57,891,870	56,828,760	1.30
		ニュージーランドドル	1,378,000.00	86,023,960	84,912,360	1.95
		スウェーデンクローネ	3,517,000.00	43,997,670	43,786,650	1.00
		デンマーククローネ	535,000.00	8,650,950	8,699,100	0.20
		ポーランドズロチ	366,000.00	11,119,080	10,969,020	0.25
		ユーロ	3,300,901.46	403,457,533	399,871,196	9.17

(注) 投資比率は、マザーファンドの純資産総額に対する通貨の時価の比率です。

資産の種類	地域	取引所	資産の名称	買建/売建	数量	通貨	帳簿価額	評価額	評価額(円)	投資比率(%)
直物為替先渡取引	アメリカ	シカゴ商品取引所	NDFKRW100305	買建	54,500	米ドル	471,970	468,700	41,915,841	0.96
	アメリカ	シカゴ商品取引所	NDFMYR100305	買建	34	米ドル	99,518	99,960	8,939,422	0.20
	アメリカ	シカゴ商品取引所	NDFTWD100305	買建	585	米ドル	183,619.8	182,280.15	16,301,313	0.37

債券先物取引(平成22年2月末日現在)

(参考) アバディーン・グローバル・ボンド・プラス・マザーファンド

資産の種類	地域	取引所	資産の名称	買建/売建	数量	通貨	帳簿価額	評価額	評価額(円)	投資比率(%)
債券先物取引	アメリカ	シカゴ商品取引所	T/N10YR 1006	買建	8	米ドル	926,286	937,125.04	83,807,092	1.92
	アメリカ	シカゴ商品取引所	T/N2YR 1006	売建	5	米ドル	1,085,133.75	1,086,562.5	97,171,284	2.23
	ドイツ	ユーレックス・ドイツ金融先物取引所	BUND10YR1003	買建	1	ユーロ	123,391.25	124,300	15,066,403	0.35
	オーストラリア	シドニー先物取引所	AUB 10 1003	買建	22	オーストラリアドル	2,279,403.34	2,277,760.1	181,036,372	4.15
	オーストラリア	シドニー先物取引所	AUB 3YR 1003	売建	60	オーストラリアドル	6,173,842.67	6,190,507.8	492,021,559	11.28

(注) 投資比率は、マザーファンドの純資産総額に対する資産の時価の比率です。

(3) 【運用実績】

【純資産の推移】

平成22年2月末日および同日前1年以内における各月末ならびに下記計算期間終了日の純資産の推移は次の通りです。

[Aコース]

	純資産総額（百万円）		1口当たりの純資産額（円）	
	分配落ち	分配付き	分配落ち	分配付き
1期（平成10年7月29日）	54,429	54,499	1.0001	1.0014
2期（平成11年1月29日）	42,614	43,462	1.0001	1.0200
3期（平成11年7月29日）	27,112	27,286	0.9650	0.9712
4期（平成12年1月31日）	14,486	14,608	0.9240	0.9318
5期（平成12年7月31日）	11,203	11,268	0.9189	0.9242
6期（平成13年1月29日）	9,966	10,027	0.9449	0.9507
7期（平成13年7月30日）	8,890	8,947	0.9297	0.9357
8期（平成14年1月29日）	7,273	7,349	0.9093	0.9188
9期（平成14年7月29日）	5,959	6,013	0.8752	0.8832
10期（平成15年1月29日）	5,351	5,407	0.9047	0.9142
11期（平成15年7月29日）	4,282	4,317	0.9086	0.9161
12期（平成16年1月29日）	3,971	4,006	0.9092	0.9172
13期（平成16年7月29日）	3,533	3,557	0.8859	0.8919
14期（平成17年1月31日）	3,628	3,661	0.9143	0.9228
15期（平成17年7月29日）	4,001	4,016	0.9116	0.9151
16期（平成18年1月30日）	3,712	3,717	0.8952	0.8962
17期（平成18年7月31日）	2,674	-	0.8800	-
18期（平成19年1月29日）	2,303	-	0.8774	-
19期（平成19年7月30日）	1,739	-	0.8647	-
20期（平成20年1月29日）	1,635	-	0.8849	-
21期（平成20年7月29日）	1,404	-	0.8500	-
22期（平成20年1月29日）	1,070	1,076	0.8241	0.8291
23期（平成21年7月29日）	979	1,002	0.8505	0.8705
24期（平成22年1月29日）	923	934	0.8841	0.8941
平成21年2月末日	1,077	-	0.8368	-
平成21年3月末日	1,052	-	0.8382	-
平成21年4月末日	1,055	-	0.8469	-
平成21年5月末日	1,026	-	0.8449	-
平成21年6月末日	1,026	-	0.8700	-
平成21年7月末日	996	-	0.8524	-
平成21年8月末日	984	-	0.8653	-
平成21年9月末日	970	-	0.8759	-
平成21年10月末日	956	-	0.8744	-
平成21年11月末日	962	-	0.8882	-
平成21年12月末日	944	-	0.8796	-
平成22年1月末日	923	-	0.8841	-
平成22年2月末日	906	-	0.8875	-

[Bコース]

	純資産総額（百万円）		1口当たりの純資産額（円）	
	分配落ち	分配付き	分配落ち	分配付き
1期（平成10年7月29日）	98,564	109,731	1.0000	1.1133
2期（平成11年1月29日）	134,619	134,619	0.8835	0.8835
3期（平成11年7月29日）	89,231	90,276	0.8365	0.8463
4期（平成12年1月31日）	40,917	41,438	0.7372	0.7466
5期（平成12年7月31日）	28,811	29,152	0.7364	0.7451
6期（平成13年1月29日）	27,263	27,623	0.8035	0.8141
7期（平成13年7月30日）	24,784	25,077	0.8199	0.8296
8期（平成14年1月29日）	22,697	23,271	0.8489	0.8704
9期（平成14年7月29日）	18,547	18,919	0.7723	0.7878
10期（平成15年1月29日）	18,107	18,481	0.8227	0.8397
11期（平成15年7月29日）	15,898	16,198	0.8471	0.8631
12期（平成16年1月29日）	13,883	14,118	0.7948	0.8083
13期（平成16年7月29日）	12,976	13,163	0.7982	0.8097
14期（平成17年1月31日）	11,756	11,932	0.8013	0.8133
15期（平成17年7月29日）	10,906	11,103	0.8289	0.8439
16期（平成18年1月30日）	9,666	9,815	0.8436	0.8566
17期（平成18年7月31日）	8,470	8,602	0.8317	0.8447
18期（平成19年1月29日）	7,476	7,622	0.8741	0.8911
19期（平成19年7月30日）	6,445	6,564	0.8631	0.8791
20期（平成20年1月29日）	5,743	5,860	0.8319	0.8489
21期（平成20年7月29日）	5,246	5,356	0.8122	0.8292
22期（平成20年1月29日）	3,851	3,943	0.6291	0.6441
23期（平成21年7月29日）	3,885	3,997	0.6972	0.7172
24期（平成22年1月29日）	3,606	3,658	0.6901	0.7001
平成21年2月末日	4,133	-	0.6729	-
平成21年3月末日	4,160	-	0.6854	-
平成21年4月末日	4,130	-	0.6941	-
平成21年5月末日	4,069	-	0.7001	-
平成21年6月末日	4,091	-	0.7232	-
平成21年7月末日	3,974	-	0.7030	-
平成21年8月末日	3,914	-	0.7001	-
平成21年9月末日	3,835	-	0.6975	-
平成21年10月末日	3,854	-	0.7097	-
平成21年11月末日	3,705	-	0.6938	-
平成21年12月末日	3,762	-	0.7097	-
平成22年1月末日	3,606	-	0.6901	-
平成22年2月末日	3,544	-	0.6835	-

【分配の推移】

	1口当たり分配金(円)	
	Aコース	Bコース
1期	0.0013	0.1133
2期	0.0199	0.0000
3期	0.0062	0.0098
4期	0.0078	0.0094
5期	0.0053	0.0087
6期	0.0058	0.0106
7期	0.0060	0.0097
8期	0.0095	0.0215
9期	0.0080	0.0155
10期	0.0095	0.0170
11期	0.0075	0.0160
12期	0.0080	0.0135
13期	0.0060	0.0115
14期	0.0085	0.0120
15期	0.0035	0.0150
16期	0.0010	0.0130
17期	0.0000	0.0130
18期	0.0000	0.0170
19期	0.0000	0.0160
20期	0.0000	0.0170
21期	0.0000	0.0170
22期	0.0050	0.0150
23期	0.0200	0.0200
24期	0.0100	0.0100

【収益率の推移】

	収益率(%)	
	Aコース	Bコース
1期	0.1	11.3
2期	2.0	11.7
3期	2.9	4.2
4期	3.4	10.7
5期	0.0	1.1
6期	3.5	10.6
7期	1.0	3.2
8期	1.2	6.2
9期	2.9	7.2
10期	4.5	8.7
11期	1.3	4.9
12期	0.9	4.6
13期	1.9	1.9
14期	4.2	1.9
15期	0.1	5.3
16期	1.7	3.3
17期	1.7	0.1
18期	0.3	7.1
19期	1.4	0.6
20期	2.3	1.6
21期	3.9	0.3
22期	2.5	20.7
23期	5.6	14.0
24期	5.1	0.4

第二部【ファンドの詳細情報】

第1【ファンドの沿革】

平成10年1月30日	信託契約締結、当ファンドの設定・運用開始
平成12年8月31日	クレディ・スイス・アセット・マネジメント・リミテッドおよびクレディ・スイス・アセット・マネジメント・エルエルシーへ運用指図の権限の一部委託を開始
平成19年2月26日	当ファンドの運用指図の権限の委託を中止し、マザーファンドの運用指図の権限の委託のみ継続
平成21年7月1日	アバディーン・グローバル・ボンド・プラスAコース（限定為替ヘッジ）、アバディーン・グローバル・ボンド・プラスBコース（為替ヘッジなし）、アバディーン・グローバル・ボンド・プラス・マザーファンドへ名称変更 マザーファンドの運用指図の権限の委託先を変更

第2【手続等】

1【申込（販売）手続等】

a．申込方法

買付については、午後3時までに買付申込みが行われ、かつ当該買付申込みの受付にかかる販売会社所定の事務手続きが完了したものを当日の申込受付分とします。なお、販売会社の営業日であっても、申込不可日には買付申込み（スイッチングを含みます。）の受付は行いません。

（後記の「申込不可日」をご参照ください。）

当ファンドの買付申込みをする際には、収益分配金を受取る「一般コース」もしくは収益分配金が税引き後無手数料で再投資される「自動けいぞく投資コース」の、どちらかのコースをお選びください。また、「自動けいぞく投資コース」を選択した場合は、当該販売会社との間で「自動けいぞく投資約款」

* にしたがって契約を締結するものとします。

* 販売会社によっては、当該契約または規定については、同様の権利義務関係を規定する名称の異なる契約または規定を使用することがあり、この場合、当該別の名称に読み替えるものとします。

当ファンドは、販売会社によって「定時定額購入サービス」*等を選択できる場合があります。「定時定額購入サービス」等に関する契約等を販売会社と取交わした場合、当該契約等で規定する申込方法によるものとします。

* 販売会社によっては、同様の権利義務関係を規定する名称の異なるサービスを行うことがあり、この場合、当該別の名称に読み替えるものとします。詳しくは販売会社にお問い合わせください。

「一般コース」を選択した場合は、買付申込金額（買付申込受付日の翌営業日の基準価額×申込口数）に申込手数料（消費税等相当額込）を加えた金額を買付申込代金として販売会社にお支払いください。「自動けいぞく投資コース」を選択した場合は、買付申込代金を販売会社にお支払いください。申込手数料（消費税等相当額込）は買付申込代金から差し引かれます。

b．申込単位

一般コース：1万口以上1万口単位

自動けいぞく投資コース：1万円以上1円単位

「自動けいぞく投資コース」を選択した投資家が収益分配金を再投資する場合は1口単位とします。スイッチングによる申込単位は以下の通りです。

(1)一般コース：1万口以上1万口単位

(2)自動けいぞく投資コース：1万円以上1円単位

ただし、「自動けいぞく投資コース」を選択した投資家がスイッチングに際し、保有する「Aコース」または「Bコース」の全額をもって他のコースにスイッチングする場合は1口単位とします。

スイッチングの取扱いは販売会社によって異なる場合があります。詳しくは販売会社にお問い合わせください。

販売会社との間で「定時定額購入サービス」等に関する契約等を取交わした場合、当該契約等で規定する申込単位によるものとします。

c．申込価額

買付申込受付日の翌営業日の基準価額とします。

d．買付申込代金の支払日

原則として買付申込受付日から起算して5営業日目までに販売会社にお支払いください。なお、販売会社が別に定める所定の方法により、前述の期日以前に買付申込代金をお支払いいただく場合があります。

e．買付申込時の振替口座簿について

買付申込者は販売会社に、取得申込と同時にまたはあらかじめ当該買付申込者が受益権の振替を行うための振替機関等の口座を申し出るものとし、当該口座に当該買付申込者に係る口数の増加の記載または記録が行われます。なお、販売会社は、当該買付申込代金の支払いと引き換えに、当該口座に当該買付申込者に係る口数の増加の記載または記録を行うことができます。委託会社は、追加信託により分割された受益権について、振替機関等の振替口座簿への新たな記載または記録をするため社振法に定める事項の振替機関への通知を行うものとします。振替機関等は、委託会社から振替機関への通知があった場合、

社振法の規定にしたがい、その備える振替口座簿への新たな記載または記録を行います。受託会社は、追加信託により生じた受益権については追加信託のつど、振替機関の定める方法により、振替機関へ当該受益権に係る信託を設定した旨の通知を行います。

2【換金（解約）手続等】

a. 換金方法

換金申込みについては、午後3時までに、換金申込みの受付が行われ、かつ当該申込みの受けにかかる販売会社所定の事務手続きが完了したものを当日の申込受付分とします。なお、販売会社の営業日であっても、申込不可日には換金申込み（スイッチングを含みます。）の受けは行いません。（後記の「申込不可日」をご参照ください。）

b. 換金単位

「一般コース」の場合：1万口単位
「自動けいぞく投資コース」の場合：1口単位

c. 換金価額

換金申込受付日の翌営業日の基準価額から、当該基準価額に0.3%の率を乗じて得た信託財産留保額^{*}を差引いた額とします。

^{*}「信託財産留保額」とは、信託期間終了前の換金に対し、換金する投資家から徴収する一定の金額をいい、信託財産に繰入れられます。これは、運用の安定性を高めるとともに、信託期間の途中で換金する投資家と償還時まで保有する投資家との公平性を確保する目的で導入されています。

d. 換金時における制限

信託財産の資金管理を円滑に行うため、1受益者が1日10億円を超える換金はできません。また、別途、1受益者が1日10億円以下の換金請求の金額であっても、ファンドの残高減少、市場の流動性の状況等によっては、委託会社の判断により、一定の金額を超える換金の金額に制限を設ける場合や一定の金額を超える換金の受付時間に制限を設ける場合があります。

e. 換金代金の支払日

原則として換金申込受付日から起算して、5営業日目から販売会社において支払います。

f. 換金時の振替口座簿について

換金申込みを行う受益者は、その口座が開設されている振替機関等に対して当該受益者の申込みに係るこの信託契約の一部解約を委託会社が行うのと引き換えに、当該換金申込みに係る受益権の口数と同口数の抹消の申請を行うものとし、社振法の規定にしたがい当該振替機関等の口座において当該口数の減少の記載または記録が行われます。

「申込不可日」

買付または換金申込受付日と同日付のロンドンまたはニューヨークの証券取引所または銀行が休業日の場合、販売会社の営業日であっても、買付または換金の申込みの受けは行いません。詳しくは販売会社にお問い合わせください。

第3【管理及び運営】

1【資産管理等の概要】

(1)【資産の評価】

- a. 基準価額とは、信託財産に属する資産（受入担保金代用有価証券を除きます。）を法令および社団法人投資信託協会規則にしたがって時価評価して得た信託財産の資産総額から負債総額を控除した金額（「純資産総額」といいます。）を計算日における受益権総口数で除した金額をいいます。なお、外貨建資産（外国通貨表示の有価証券、預金・その他の資産をいいます。）の円換算については、原則として、わが国における計算日の対顧客電信売買相場の仲値によって計算します。また、外国予約為替の評価は、原則として、基準価額の計算日の対顧客先物売買相場の仲値によるものとします。
- b. 基準価額は毎営業日計算し、原則として、翌日の日本経済新聞（朝刊）の「オープン基準価格」欄の〔アバディーン〕に、次の略称で掲載されます。

アバディーン・グローバル・ボンド・プラス Aコース（限定為替ヘッジ）	「プラスA」もしくは 「ボンドプラA」
アバディーン・グローバル・ボンド・プラス Bコース（為替ヘッジなし）	「プラスB」もしくは 「ボンドプラB」

また、販売会社または次の照会先でもお知らせいたします。なお、当ファンドの基準価額は、便宜上、1万円単位で表示されています。

〔照会先〕 アバディーン投信投資顧問株式会社

お問い合わせ窓口 03-4578-2251

（受付時間は営業日の午前9時から午後5時までです。）

インターネット・ホームページ <http://www.aberdeen-asset.co.jp/>

- c. 追加信託金は、追加信託を行う日の前営業日の基準価額に当該追加信託にかかる受益権の口数を乗じた額とします。
- d. 収益分配金、償還金および一部解約金にかかる収益調整金^{*1}は、原則として、受益者毎の信託時の受益権の価額等^{*2}に応じて計算されるものとします。
- *1 「収益調整金」は、所得税法施行令第27条の規定によるものとし、受益者毎の信託時の受益権の価額と元本との差額をいい、原則として、追加設定のつど当該口数により加重平均され、収益分配のつど調整されるものとします。
- *2 「受益者毎の信託時の受益権の価額等」とは、原則として、受益者毎の信託時の受益権の価額をいい、追加信託のつど当該口数により加重平均され、収益分配のつど調整されるものとします。

(2)【保管】

該当事項はありません。

(3)【信託期間】

無期限とします。

ただし、後記「(5) その他 a. 償還条件」に該当する場合は、信託契約を解約し信託を終了させることができます。

(4)【計算期間】

原則として毎年1月30日から7月29日までおよび7月30日から翌年1月29日までとします。

ただし、計算期間終了日が休業日の場合は、計算期間終了日は翌営業日とします。

また、最終計算期間終了日は、信託期間の終了日とします。

(5)【その他】

a. 償還条件

委託会社は、信託契約の一部を解約することにより、「Aコース」と「Bコース」を合計した残存口数が30億口を下回るようになった場合には、受託会社と合意のうえ、この信託を終了させることができます。

委託会社は、信託期間中において、この信託契約を解約することが受益者のため有利であると認めるとき、またはやむを得ない事情が発生したときは、受託会社と合意のうえ、この信託契約を解約し、信託を終了させることができます。この場合において、委託会社は、あらかじめ、解約しようとする旨を監督官庁に届出ます。委託会社は、監督官庁に届出する前に、解約しようとする旨を公告し、かつ、その旨を記載した書面を当ファンドの受益者に対して交付します。ただし、すべての受益者に対して書面を交付したときは、原則として、公告を行いません。

に規定する公告および書面には、異議のある受益者は一定の期間内に委託会社に対して異議を述べるべき旨を付記します。なお、一定の期間は一月を下らないものとし、その期間内に異議を述べた受益者の受益権の口数が受益権の総口数の二分の一を超えるときは、信託契約の解約をしません。信託契約の解約をしないこととしたときは、解約しない旨およびその理由を公告し、かつ、これらの事項を記載した書面を知られたる受益者に対して交付します。ただし、すべての受益者に対して書面を交付したときは、原則として、公告を行いません。

なお、信託財産の状態に照らし、真にやむを得ない事情が生じている場合であって、上記の一定の期間が一月を下らずにその公告および書面の交付を行うことが困難な場合には、当該手続きは適用されません。

委託会社は、監督官庁よりこの信託契約の解約の命令を受けたときは、その命令にしたがい、信託契約

を解約し信託を終了させます。

委託会社が監督官庁より登録の取消しを受けたとき、解散したときまたは業務を廃止したときは、委託会社は、この信託契約を解約し、信託を終了させます。ただし、監督官庁が、この信託契約に関する委託会社の業務を他の投資信託委託会社に引継ぐことを命じたときは、この信託は、後述の「b. 信託約款の変更」において信託約款の変更をしないこととした場合を除き、当該投資信託委託会社と受託会社との間において存続します。

受託会社は、委託会社の承諾を受けてその任務を辞任することができます。この場合、委託会社は、信託約款の規定にしたがい、新受託会社を選任します。委託会社が新受託会社を選任できないときは、委託会社はこの信託約款を解約し、信託を終了させます。

b. 信託約款の変更

委託会社は、受益者の利益のため必要と認めるとき、またはやむを得ない事情が発生したときは、受託会社と合意のうえ、信託約款を変更することができるものとし、あらかじめ、変更しようとする旨およびその内容を監督官庁に届出ます。

委託会社は、変更事項のうち、その内容が重大なものについて、監督官庁に届出する前に、変更しようとする旨およびその内容を公告し、かつ、これらの事項を記載した書面を当ファンドの受益者に対して交付します。ただし、すべての受益者に対して書面を交付したときは、原則として、公告を行いません。

に規定する公告および書面には、異議のある受益者は一定の期間内に委託会社に対して異議を述べるべき旨を付記します。なお、一定の期間は一月を下らないものとし、その期間内に異議を述べた受益者の受益権の口数が受益権の総口数の二分の一を超えるときは、信託約款の変更をしません。信託約款の変更をしないこととしたときは、変更しない旨およびその理由を公告し、かつ、これらの事項を記載した書面を知られたる受益者に対して交付します。ただし、すべての受益者に対して書面を交付したときは、原則として、公告を行いません。

監督官庁の命令に基づいて、この信託約款を変更する場合は、上記 から の手続きにしたがいます。

c. 公告

日本経済新聞に掲載します。

d. 運用報告書

委託会社は、当ファンドの計算期間終了時および償還時に運用報告書を作成し、知られたる受益者に対して、販売会社を通じて交付します。

e. 関係法人との契約の更新等に関する手続

委託会社が販売会社に委託するファンドの募集・販売に関する業務の内容、一部解約に関する事務の内容、およびこれらに関する手続き等についての契約の有効期間は1年間とし、期間満了の3ヵ月前までに委託会社、販売会社いずれからも別段の意思表示のない時は、自動的に1年間延長され、自動延長後の取扱いについてもこれと同様とします。

f. 委託会社の事業譲渡および承継に伴う取扱い

委託会社は、事業の全部または一部を譲渡することがあり、これに伴い、この信託契約に関する事業を譲渡することがあります。また、委託会社は、分割により事業の全部または一部を承継させることがあり、これに伴い、この信託契約に関する事業を承継させることがあります。

g. 反対者の買取請求権

信託契約の解約または信託約款の重大な変更を行う場合において、一定の期間内に委託会社に対して異議を述べた受益者は、受託会社に対し、自己に帰属する受益権を、信託財産をもって買取るべき旨を請求することができます。

2【受益者の権利等】

受益者の有する主な権利は次の通りです。

a. 収益分配金に対する請求権

受益者は、委託会社の決定した収益分配金を持分に応じて請求する権利を有します。

収益分配金は、毎計算期間終了日後、1ヵ月以内の委託会社の指定する日（原則として計算期間終了日から起算して5営業日）までに毎計算期間終了日において振替機関等の振替口座簿に記載または記録されている受益者（当該収益分配金にかかる計算期間終了日以前において一部解約が行われた受益権にかかる受益者を除きます。また、当該収益分配金にかかる計算期間終了日以前に設定された受益権で取得申込代金支払前のため販売会社の名義で記載または記録されている受益権については原則として取得申込者とし、）に支払いを開始します。収益分配金の支払いは、販売会社の営業所等において行うものとし、

上記にかかわらず、自動けいぞく投資契約に基づいて収益分配金を再投資する受益者に対しては、受託会社が委託会社の指定する預金口座等に払い込むことにより、原則として毎計算期間終了日の翌営業日に収益分配金が販売会社に支払われます。この場合、販売会社は、受益者に対し遅滞なく収益分配金の再投資にかかる受益権の売付けを行います。再投資により増加した受益権は、振替口座簿に記載または記録されます。

ただし、受益者が、収益分配金について支払開始日から5年間その支払いを請求しないときは、その権利を失い、受託会社から交付を受けた金銭は委託会社に帰属します。

b. 償還金に対する請求権

受益者は、持分に応じて償還金を請求する権利を有します。

償還金は、信託終了日後1ヵ月以内の委託会社の指定する日（原則として信託終了日から起算して5営業日）までに信託終了日において振替機関等の振替口座簿に記載または記録されている受益者（信託終了日以前において一部解約が行われた受益権にかかる受益者を除きます。また、当該信託終了日以前に設定された受益権で取得申込代金支払前のため販売会社の名義で記載または記録されている受益権については原則として取得申込者とします。）に支払いを開始します。なお、当該受益者は、その口座が開設されている振替機関等に対して委託会社がこの信託の償還をするのと引き換えに、当該償還にかかる受益権の口数と同口数の抹消の申請を行うものとし、社振法の規定に従い当該振替機関等の口座において当該口数の減少の記載または記録が行われます。償還金の支払いは、販売会社の営業所等において行うものとし、

ただし、受益者が、償還金について支払開始日から10年間その支払いを請求しないときは、その権利を失い、受託会社から交付を受けた金銭は委託会社に帰属します。

c. 一部解約（換金）請求権

受益者は、自己に帰属する受益権について、委託会社に1万口単位（自動けいぞく投資契約等にかかる受益権については1口単位）をもって一部解約の実行を請求する権利を有します。

d. 帳簿書類の閲覧・謄写の請求権

受益者は委託会社に対し、当該受益者にかかる信託財産に関する書類の閲覧または謄写を請求することができます。

第4【ファンドの経理状況】

- (1)当ファンドの財務諸表は、「財務諸表等の用語、様式及び作成方法に関する規則」(昭和38年大蔵省令第59号)並びに同規則第2条の2の規定により、「投資信託財産の計算に関する規則」(平成12年総理府令第133号)に基づき作成しております。
なお、財務諸表に記載している金額は、円単位で表示しています。
- (2)当ファンドの計算期間は6ヵ月であるため、財務諸表は6ヵ月毎に作成しています。
- (3)当ファンドは、金融商品取引法第193条の2第1項の規定に基づき、第23期計算期間(平成21年1月30日から平成21年7月29日まで)、および第24期計算期間(平成21年7月30日から平成22年1月29日まで)の財務諸表について、あらた監査法人による監査を受けています。

1【財務諸表】

【アバディーン・グローバル・ボンド・プラスAコース(限定為替ヘッジ)】

(1)【貸借対照表】

(単位:円)

	第23期 (平成21年7月29日現在)	第24期 (平成22年1月29日現在)
資産の部		
流動資産		
コール・ローン	45,916,149	31,074,319
親投資信託受益証券	939,115,511	892,476,353
派生商品評価勘定	24,172,662	18,734,830
未収利息	62	42
流動資産合計	1,009,204,384	942,285,544
資産合計	1,009,204,384	942,285,544
負債の部		
流動負債		
派生商品評価勘定	249,380	-
未払収益分配金	23,023,379	10,448,058
未払解約金	336,646	2,045,184
未払受託者報酬	273,325	254,964
未払委託者報酬	5,466,410	5,099,190
その他未払費用	759,999	744,204
流動負債合計	30,109,139	18,591,600
負債合計	30,109,139	18,591,600
純資産の部		
元本等		
元本	*1 1,151,177,852	*1 1,044,805,828
剰余金		
期末剰余金又は期末欠損金()	*2 172,082,607	*2 121,111,884
(分配準備積立金)	259,941,846	237,719,043
元本等合計	979,095,245	923,693,944
純資産合計	979,095,245	923,693,944
負債純資産合計	1,009,204,384	942,285,544

(2)【損益及び剰余金計算書】

(単位:円)

	第23期		第24期	
	自 平成21年 1月30日	至 平成21年 7月29日	自 平成21年 7月30日	至 平成22年 1月29日
営業収益				
受取利息		3,902		3,803
有価証券売買等損益		147,366,918		10,360,842
為替差損益		83,790,016		43,766,053
営業収益合計		63,580,804		54,130,698
営業費用				
受託者報酬		273,325		254,964
委託者報酬		* ₁ 5,466,410		* ₁ 5,099,190
その他費用		759,999		744,204
営業費用合計		6,499,734		6,098,358
営業利益		57,081,070		48,032,340
経常利益		57,081,070		48,032,340
当期純利益		57,081,070		48,032,340
一部解約に伴う当期純利益金額の分配額		3,947,472		2,793,146
期首剰余金又は期首欠損金()		228,441,328		172,082,607
剰余金増加額又は欠損金減少額		27,215,014		18,987,943
当期一部解約に伴う剰余金増加額又は欠損金減少額		27,215,014		18,987,943
剰余金減少額又は欠損金増加額		966,512		2,808,356
当期追加信託に伴う剰余金減少額又は欠損金増加額		966,512		2,808,356
分配金		* ₂ 23,023,379		* ₂ 10,448,058
期末剰余金又は期末欠損金()		172,082,607		121,111,884

(3) 【注記表】

(重要な会計方針に係る事項に関する注記)

項目	第 23 期 自 平成21年 1月30日 至 平成21年 7月29日	第 24 期 自 平成21年 7月30日 至 平成22年 1月29日
1. 有価証券の評価基準および評価方法	親投資信託受益証券 移動平均法に基づき、時価で評価しております。時価評価にあたっては法令および社団法人投資信託協会規則にしたがって評価するものとします。	親投資信託受益証券 同 左
2. デリバティブの評価基準および評価方法	為替予約取引 個別法に基づき、原則として時価で評価しております。時価評価にあたっては、原則として、わが国における計算期間末日の対顧客先物売買相場の仲値によって計算しております。	為替予約取引 同 左

（貸借対照表に関する注記）

第 23 期 (平成21年 7月29日現在)	第 24 期 (平成22年 1月29日現在)
*1 投資信託財産に係る期首元本額、期中追加設定元本額および期中一部解約元本額 期首元本額 1,298,933,712円 期中追加設定元本額 5,500,677円 期中一部解約元本額 153,256,537円	*1 投資信託財産に係る期首元本額、期中追加設定元本額および期中一部解約元本額 期首元本額 1,151,177,852円 期中追加設定元本額 18,831,472円 期中一部解約元本額 125,203,496円
*2 元本の欠損 貸借対照表上の純資産額が元本総額を下回っており、その差額は172,082,607円であります。	*2 元本の欠損 貸借対照表上の純資産額が元本総額を下回っており、その差額は121,111,884円であります。
3 計算期間末日における受益権の総数 1,151,177,852口	3 計算期間末日における受益権の総数 1,044,805,828口

（損益及び剰余金計算書に関する注記）

第 23 期 自 平成21年 1月30日 至 平成21年 7月29日	第 24 期 自 平成21年 7月30日 至 平成22年 1月29日
*1 投資信託財産の運用の指図に係る権限の全部または一部を委託するために要する費用として委託者報酬の中から支弁している額 信託財産の純資産総額に年率0.30%以内を乗じて得た額	*1 投資信託財産の運用の指図に係る権限の全部または一部を委託するために要する費用として委託者報酬の中から支弁している額 信託財産の純資産総額に年率0.30%以内を乗じて得た額
*2 分配金の計算過程 費用控除後の配当等収益額 35,425,291円 費用控除後・繰越欠損金填補 - 円 後の有価証券売買等損益額 収益調整金額 56,137,182円 分配準備積立金額 247,539,934円 当ファンドの分配対象収益額 339,102,407円 当ファンドの期末残存口数 1,151,177,852口 1万口当たり収益分配対象額 2,945.68円 1万口当たり分配金額 200円 収益分配金金額 23,023,557円 外国税控除額 178円 控除後の収益分配金金額 23,023,379円	*2 分配金の計算過程 費用控除後の配当等収益額 15,773,134円 費用控除後・繰越欠損金填補 - 円 後の有価証券売買等損益額 収益調整金額 54,806,193円 分配準備積立金額 232,393,967円 当ファンドの分配対象収益額 302,973,294円 当ファンドの期末残存口数 1,044,805,828口 1万口当たり収益分配対象額 2,899.78円 1万口当たり分配金額 100円 収益分配金金額 10,448,058円 外国税控除額 - 円 控除後の収益分配金金額 10,448,058円

（有価証券に関する注記）

第23期（平成21年 7月29日現在）

売買目的有価証券

種 類	貸借対照表計上額	当計算期間の損益に含まれた評価差額
親投資信託受益証券	939,115,511円	121,197,200円
合 計	939,115,511円	121,197,200円

第24期（平成22年 1月29日現在）

売買目的有価証券

種 類	貸借対照表計上額	当計算期間の損益に含まれた評価差額
親投資信託受益証券	892,476,353円	8,714,391円
合 計	892,476,353円	8,714,391円

(デリバティブ取引等に関する注記)

取引の状況に関する事項

	第 23 期 自 平成21年 1月30日 至 平成21年 7月29日	第 24 期 自 平成21年 7月30日 至 平成22年 1月29日
1. 取引の内容	当投資信託の利用しているデリバティブ取引は、通貨関連では為替予約取引であります。	同左
2. 取引に対する取組方針及び取引の利用目的	デリバティブ取引は、通貨関連では外貨建金銭債権債務の為替変動リスクを回避し、安定的な利益の確保を図る目的で利用しております。	デリバティブ取引は、通貨関連では外貨建金銭債権債務の為替変動リスクの回避及び信託財産に属する資産の効率的な運用に資する事を目的で利用しております。
3. 取引に係るリスクの内容	為替予約取引に係るリスクは、為替相場の変動によるリスクであります。	同左
4. 取引に係るリスクの管理体制	デリバティブ取引の執行・管理については、取引権限および取引限度額等を定めた規定に従い、運用担当部門が決済担当者の承認を得て行なっております。	同左
5. 取引の時価等に関する事項についての補足説明	取引の時価等に関する事項についての契約額等は、あくまでもデリバティブ取引における名目的な契約額であり、当該金額自体がデリバティブ取引のリスクの大きさを示すものではありません。	同左

取引の時価等に関する事項
通貨関連

(単位：円)

区分	種 類	第 23 期 (平成21年 7月29日現在)			
		契 約 額 等	時 価	評 価 損 益	契 約
					うち1年超
市場取引以外の取引	為替予約取引				
	買 建				
	米ドル	18,287,223	-	18,282,452	4,771
	カナダドル	2,116,290	-	2,175,397	59,107
	ユーロ	19,944,613	-	19,940,434	4,179
	英ポンド	2,573,061	-	2,557,019	16,042
	売 建				
	米ドル	433,784,693	-	417,154,125	16,630,568
	カナダドル	24,965,637	-	24,755,476	210,161
	ユーロ	316,023,682	-	309,857,964	6,165,718
	英ポンド	54,069,081	-	53,214,081	855,000
	スウェーデンクローネ	5,528,044	-	5,560,598	32,554
	ノルウェークローネ	1,086,519	-	1,088,055	1,536
	デンマーククローネ	4,266,014	-	4,183,599	82,415
	オーストラリアドル	6,067,444	-	6,122,403	54,959
	ニュージーランドドル	594,022	-	604,598	10,576
シンガポールドル	1,518,478	-	1,473,548	44,930	
	合 計	890,824,801	-	866,969,749	23,923,282

区分	種 類	第 24 期 (平成22年1月29日現在)			
		契 約	額 等	時 価	評 価 損 益
			うち1年超		
市場取引以外の取引	為替予約取引				
	売 建				
	米ドル	390,794,352	-	386,467,110	4,327,242
	カナダドル	23,247,919	-	22,154,880	1,093,039
	ユーロ	280,673,901	-	269,284,400	11,389,501
	英ポンド	49,165,818	-	48,148,470	1,017,348
	スウェーデンクローネ	4,684,476	-	4,442,050	242,426
	ノルウェークローネ	1,111,029	-	1,060,500	50,529
	デンマーククローネ	6,100,425	-	5,849,240	251,185
	オーストラリアドル	7,262,640	-	6,970,480	292,160
ニュージーランドドル	794,724	-	751,920	42,804	
シンガポールドル	1,302,596	-	1,274,000	28,596	
	合 計	765,137,880	-	746,403,050	18,734,830

(注) 1. 為替予約の時価の算定方法

- (1) 計算期間末日に対顧客先物売買相場の仲値が発表されている外貨については以下のように評価しております。
 計算期間末日において為替予約の受渡日(以下「当該日」といいます。)の対顧客先物売買相場の仲値が発表されている場合は当該為替予約は当該仲値により評価しております。
 計算期間末日において当該日の対顧客先物売買相場の仲値が発表されていない場合は以下の方法によっております。
- イ) 計算期間末日に当該日を超える対顧客先物売買相場が発表されている場合には、発表されている先物相場のうち当該日に最も近い前後二つの対顧客先物売買相場の仲値をもとに計算したレートを用いております。
- ロ) 計算期間末日に当該日を超える対顧客先物売買相場が発表されていない場合には、当該日に最も近い発表されている対顧客先物売買相場の仲値を用いております。
- (2) 計算期間末日に対顧客先物売買相場の仲値が発表されていない外貨については、計算期間末日の対顧客電信売買相場の仲値により評価しております。
2. 換算において円未満の端数は切捨てております。

（関連当事者との取引に関する注記）

第23期（自平成21年1月30日 至 平成21年7月29日）

該当事項はありません。

第24期（自平成21年7月30日 至 平成22年1月29日）

該当事項はありません。

（1口当たり情報に関する注記）

第 23 期 (平成21年7月29日現在)	第 24 期 (平成22年1月29日現在)
1口当たりの純資産額 0.8505円 (1万口当たりの純資産額 8,505円)	1口当たりの純資産額 0.8841円 (1万口当たりの純資産額 8,841円)

（4）【附属明細表】

第1 有価証券明細表

株式

該当事項はありません。

株式以外の有価証券（平成22年1月29日現在）

（単位：円）

種類	銘柄	口数	評価額	備考
親投資信託 受益証券	アバディーン・グローバル・ボ ド・プラス・マザーファンド	680,811,926	892,476,353	-
合計		680,811,926	892,476,353	

第2 信用取引契約残高明細表

該当事項はありません。

第3 デリバティブ取引及び為替予約取引の契約額等及び時価の状況表

「デリバティブ取引等に関する注記 取引の時価等に関する事項」に記載しております。

【アバディーン・グローバル・ボンド・プラスBコース(為替ヘッジなし)】

(1)【貸借対照表】

(単位:円)

	第23期 (平成21年7月29日現在)	第24期 (平成22年1月29日現在)
資産の部		
流動資産		
コール・ローン	201,440,900	126,348,154
親投資信託受益証券	3,829,819,654	3,563,992,474
未収利息	275	173
流動資産合計	4,031,260,829	3,690,340,801
資産合計		
	4,031,260,829	3,690,340,801
負債の部		
流動負債		
未払収益分配金	111,475,783	52,264,832
未払解約金	10,053,336	8,728,137
未払受託者報酬	1,061,844	1,013,765
未払委託者報酬	21,236,688	20,275,271
その他未払費用	1,438,117	1,396,775
流動負債合計	145,265,768	83,678,780
負債合計		
	145,265,768	83,678,780
純資産の部		
元本等		
元本	* ₁ 5,573,823,372	* ₁ 5,226,483,281
剰余金		
期末剰余金又は期末欠損金()	* ₂ 1,687,828,311	* ₂ 1,619,821,260
(分配準備積立金)	312,734,104	287,193,407
元本等合計	3,885,995,061	3,606,662,021
純資産合計		
	3,885,995,061	3,606,662,021
負債純資産合計		
	4,031,260,829	3,690,340,801

(2)【損益及び剰余金計算書】

(単位:円)

	第23期	第24期
	自 平成21年 1月30日 至 平成21年 7月29日	自 平成21年 7月30日 至 平成22年 1月29日
営業収益		
受取利息	12,364	12,201
有価証券売買等損益	553,789,559	40,172,820
営業収益合計	553,801,923	40,185,021
営業費用		
受託者報酬	1,061,844	1,013,765
委託者報酬	* ₁ 21,236,688	* ₁ 20,275,271
その他費用	1,438,117	1,396,775
営業費用合計	23,736,649	22,685,811
営業利益	530,065,274	17,499,210
経常利益	530,065,274	17,499,210
当期純利益	530,065,274	17,499,210
一部解約に伴う当期純利益金額の分配額	39,939,975	3,170,340
期首剰余金又は期首欠損金()	2,270,778,086	1,687,828,311
剰余金増加額又は欠損金減少額	236,730,567	133,525,829
当期一部解約に伴う剰余金増加額又は欠損金減少額	236,730,567	133,525,829
剰余金減少額又は欠損金増加額	32,430,308	27,582,816
当期追加信託に伴う剰余金減少額又は欠損金増加額	32,430,308	27,582,816
分配金	* ₂ 111,475,783	* ₂ 52,264,832
期末剰余金又は期末欠損金()	1,687,828,311	1,619,821,260

(3) 【注記表】

(重要な会計方針に係る事項に関する注記)

項目	第 23 期 自 平成21年 1月30日 至 平成21年 7月29日	第 24 期 自 平成21年 7月30日 至 平成22年 1月29日
有価証券の評価基準 および評価方法	親投資信託受益証券 移動平均法に基づき、時価で評価し ております。時価評価にあたっては 法令および社団法人投資信託協会規 則にしたがって評価するものとしま す。	親投資信託受益証券 同 左

(貸借対照表に関する注記)

第 23 期 (平成21年 7月29日現在)	第 24 期 (平成22年 1月29日現在)
*1 投資信託財産に係る期首元本額、期中追加設定元本額および期中一部解約元本額 期首元本額 6,122,099,383円 期中追加設定元本額 88,589,015円 期中一部解約元本額 636,865,026円	*1 投資信託財産に係る期首元本額、期中追加設定元本額および期中一部解約元本額 期首元本額 5,573,823,372円 期中追加設定元本額 91,146,027円 期中一部解約元本額 438,486,118円
*2 元本の欠損 貸借対照表上の純資産額が元本総額を下回っており、その差額は1,687,828,311円であります。	*2 元本の欠損 貸借対照表上の純資産額が元本総額を下回っており、その差額は1,619,821,260円であります。
3 計算期間末日における受益権の総数 5,573,823,372口	3 計算期間末日における受益権の総数 5,226,483,281口

(損益及び剰余金計算書に関する注記)

第 23 期 自 平成21年 1月30日 至 平成21年 7月29日	第 24 期 自 平成21年 7月30日 至 平成22年 1月29日
*1 投資信託財産の運用の指図に係る権限の全部または一部を委託するために要する費用として委託者報酬の中から支弁している額 信託財産の純資産総額に年率0.30%以内を乗じて得た額	*1 投資信託財産の運用の指図に係る権限の全部または一部を委託するために要する費用として委託者報酬の中から支弁している額 信託財産の純資産総額に年率0.30%以内を乗じて得た額
*2 分配金の計算過程 費用控除後の配当等収益額 144,079,281円 費用控除後・繰越欠損金補填 - 円 後の有価証券売買等損益額 収益調整金額 59,476,240円 分配準備積立金額 280,130,606円 当ファンドの分配対象収益額 483,686,127円 当ファンドの期末残存口数 5,573,823,372口 1万口当たり収益分配対象額 867.76円 1万口当たり分配金額 200円 収益分配金金額 111,476,467円 外国税控除額 684円 控除後の収益分配金金額 111,475,783円	*2 分配金の計算過程 費用控除後の配当等収益額 50,191,243円 費用控除後・繰越欠損金補填 - 円 後の有価証券売買等損益額 収益調整金額 60,723,546円 分配準備積立金額 289,266,996円 当ファンドの分配対象収益額 400,181,785円 当ファンドの期末残存口数 5,226,483,281口 1万口当たり収益分配対象額 765.67円 1万口当たり分配金額 100円 収益分配金金額 52,264,832円 外国税控除額 - 円 控除後の収益分配金金額 52,264,832円

（有価証券に関する注記）

第23期（平成21年7月29日現在）

売買目的有価証券

種 類	貸借対照表計上額	当計算期間の損益に含まれた評価差額
親投資信託受益証券	3,829,819,654円	494,255,945円
合 計	3,829,819,654円	494,255,945円

第24期（平成22年1月29日現在）

売買目的有価証券

種 類	貸借対照表計上額	当計算期間の損益に含まれた評価差額
親投資信託受益証券	3,563,992,474円	35,071,707円
合 計	3,563,992,474円	35,071,707円

（関連当事者との取引に関する注記）

第23期（自平成21年1月30日 至 平成21年7月29日）

該当事項はありません。

第24期（自平成21年7月30日 至 平成22年1月29日）

該当事項はありません。

（1口当たり情報に関する注記）

第 23 期 （平成21年7月29日現在）		第 24 期 （平成22年1月29日現在）	
1口当たりの純資産額	0.6972円	1口当たりの純資産額	0.6901円
（1万口当たり純資産額	6,972円）	（1万口当たり純資産額	6,901円）

（4）【附属明細表】

第1 有価証券明細表

株式

該当事項はありません。

株式以外の有価証券（平成22年1月29日現在）

（単位：円）

種類	銘 柄	口数	評 価 額	備考
親投資信託 受益証券	アバディーン・グローバル・ボン ド・プラス・マザーファンド	2,718,737,108	3,563,992,474	-
合計		2,718,737,108	3,563,992,474	

第2 信用取引契約残高明細表

該当事項はありません。

第3 デリバティブ取引及び為替予約取引の契約額等及び時価の状況表

該当事項はありません。

(参考)

当ファンドは「アバディーン・グローバル・ボンド・プラス・マザーファンド」受益証券を主要投資対象としており、貸借対照表の資産の部に計上された「親投資信託受益証券」は、すべて同ファンドの受益証券です。なお、同ファンドの状況は、次のとおりです。

アバディーン・グローバル・ボンド・プラス・マザーファンドの状況

以下に記載した情報は監査の対象外です。

貸借対照表

(単位：円)

区分	注記番号	(平成21年7月29日現在)	(平成22年1月29日現在)
		金額	金額
資産の部			
流動資産			
預金		94,134,879	73,127,427
コール・ローン		70,968,801	106,313,065
国債証券		993,692,223	1,075,980,821
地方債証券		45,577,701	54,946,432
特殊債券		1,344,558,894	1,332,576,694
社債券		2,070,048,338	1,764,647,349
派生商品評価勘定		77,040,287	37,522,421
未収入金		16,597,722	176,901,547
未収利息		55,109,078	36,418,910
前払費用		2,032,776	21,236,467
差入委託証拠金		82,185,555	41,068,289
流動資産合計		4,851,946,254	4,720,739,422
資産合計		4,851,946,254	4,720,739,422
負債の部			
流動負債			
派生商品評価勘定		83,048,402	31,206,472
未払金		-	233,004,278
流動負債合計		83,048,402	264,210,750
負債合計		83,048,402	264,210,750
純資産の部			
元本等			
元本	*1	3,674,347,150	3,399,549,034
剰余金			
期末剰余金又は期末欠損金()		1,094,550,702	1,056,979,638
元本等合計		4,768,897,852	4,456,528,672
純資産合計		4,768,897,852	4,456,528,672
負債純資産合計		4,851,946,254	4,720,739,422

(注)「アバディーン・グローバル・ボンド・プラス・マザーファンド」の計算期間は毎年1月30日から翌年1月29日までであり、本報告書における開示対象ファンドの計算期間とは異なります。上記貸借対照表は、平成21年7月29日および平成22年1月29日における同ファンドの状況です。

注記表

（重要な会計方針に係る事項に関する注記）

項目	自 平成21年 1月30日 至 平成21年 7月29日	自 平成21年 7月30日 至 平成22年 1月29日
1. 有価証券の評価基準および評価方法	<p>有価証券は、個別法に基づき、以下のとおり原則として時価で評価しています。</p> <ul style="list-style-type: none"> 金融商品取引所に上場されている有価証券 金融商品取引所に上場されている有価証券は、原則として金融商品取引所における計算期間末日の最終相場(外貨建証券の場合は計算期間末日において知りうる直近の最終相場)で評価しています。 計算期間末日に当該金融商品取引所の最終相場がない場合には、当該金融商品取引所における直近の日の最終相場で評価していますが、直近の日の最終相場によることが適当でない認められた場合は、当該金融商品取引所における計算期間末日又は直近の日の気配相場で評価しています。 金融商品取引所に上場されていない有価証券 当該有価証券については、原則として、日本証券業協会発表の売買参考統計値（平均値）、金融機関の提示する価額（ただし、売気配相場は使用しない）又は価格提供会社の提供する価額のいずれかから入手した価額で評価しています。 時価が入手できなかった有価証券 適正な評価額を入手できなかった場合又は入手した評価額が時価と認定できない事由が認められた場合は、投資信託委託会社が忠実義務に基づいて合理的事由をもって時価と認めた価額もしくは受託者と協議のうえ両者が合理的事由をもって時価と認めた価額で評価しています。 	同 左
2. デリバティブの評価基準および評価方法	<p>(1)先物取引 個別法に基づき、原則として時価で評価しております。時価評価にあたっては、原則として、計算期間末日に知りうる直近の主たる取引所の発表する清算値段又は最終相場によっております。</p> <p>(2)為替予約取引 個別法に基づき、原則として時価で評価しております。時価評価にあたっては、原則として、わが国における計算期間末日の対顧客先物売買相場の仲値によって計算しております。</p>	<p>(1)先物取引 同 左</p> <p>(2)為替予約取引 同 左</p> <p>(3)直物為替先渡取引 個別法に基づき、原則として時価で評価しております。時価評価にあたっては価格情報会社の提供する価額で評価しております。</p>
3. その他財務諸表作成のための基本となる重要な事項	<p>外貨建取引等の処理基準</p> <p>外貨建取引については、「投資信託財産の計算に関する規則」（平成12年総理府令第133号）第60条に基づき、取引発生時の外国通貨の額をもって記録する方法を採用しております。但し、同第61条に基づき、外国通貨の売却時において、当該外国通貨に加えて、外貨建資産等の外貨基金勘定及び外貨建各損益勘定の前日の外貨建純資産額に対する当該売却外国通貨の割合相当額を当該外国通貨の売却時の外国為替相場等で円換算し、前日の外貨基金勘定に対する円換算した外貨基金勘定の割合相当の邦貨建資産等の外国投資勘定と、円換算した外貨基金勘定を相殺した差額を為替差損益とする計理処理を採用しております。</p>	<p>外貨建取引等の処理基準 同 左</p>

（貸借対照表に関する注記）

（平成21年7月29日現在）		（平成22年1月29日現在）	
*1 本報告書における開示対象ファンドの期首における当該親投資信託の元本額	4,319,514,056円	*1 本報告書における開示対象ファンドの期首における当該親投資信託の元本額	3,674,347,150円
同期中における追加設定元本額	- 円	同期中における追加設定元本額	48,072,271円
同期中における一部解約元本額	645,166,906円	同期中における一部解約元本額	322,870,387円
同期末における元本の内訳		同期末における元本の内訳	
アバディーン・グローバル・ボンド・プラス Aコース（限定為替ヘッジ）	723,565,384円	アバディーン・グローバル・ボンド・プラス Aコース（限定為替ヘッジ）	680,811,926円
アバディーン・グローバル・ボンド・プラス Bコース（為替ヘッジなし）	2,950,781,766円	アバディーン・グローバル・ボンド・プラス Bコース（為替ヘッジなし）	2,718,737,108円
計	3,674,347,150円	計	3,399,549,034円
2 本報告書における開示対象ファンドの計算期間末日における受益権の総数	3,674,347,150口	2 本報告書における開示対象ファンドの計算期間末日における受益権の総数	3,399,549,034口

（有価証券に関する注記）

（平成21年7月29日現在）

売買目的有価証券

種 類	貸借対照表計上額	当期間の損益に含まれた評価差額
国債証券	993,692,223円	13,605,143円
地方債証券	45,577,701円	647,796円
特殊債券	1,344,558,894円	10,670,934円
社債券	2,070,048,338円	131,886,145円
合 計	4,453,877,156円	128,304,140円

（注）当期間の損益に含まれた評価差額は、当該親投資信託の期首日から本報告書の開示対象ファンドの期末日までの期間に対応する金額です。

（平成22年1月29日現在）

売買目的有価証券

種 類	貸借対照表計上額	当期間の損益に含まれた評価差額
国債証券	1,075,980,821円	9,070,196円
地方債証券	54,946,432円	277,244円
特殊債券	1,332,576,694円	30,604,223円
社債券	1,764,647,349円	75,627,004円
合 計	4,228,151,296円	97,438,275円

（注）当期間の損益に含まれた評価差額は、当該親投資信託の期首日から本報告書の開示対象ファンドの期末日までの期間に対応する金額です。

(デリバティブ取引等に関する注記)

取引の状況に関する事項

	自 平成21年 1月30日 至 平成21年 7月29日	自 平成21年 7月30日 至 平成22年 1月29日
1. 取引の内容	当投資信託の利用しているデリバティブ取引は、債券関連では先物取引で、通貨関連では為替予約取引であります。	当投資信託の利用しているデリバティブ取引は、債券関連では先物取引で、通貨関連では為替予約取引及び直物為替先渡取引であります。
2. 取引に対する取組方針及び取引の利用目的	デリバティブ取引は、債券関連ではデュレーション・コントロールを目的で利用し、通貨関連では外貨建資産及び負債に係る取引の決済のため、ごく短期間の為替予約取引を利用しております。	デリバティブ取引は、債券関連ではデュレーション・コントロールを目的で利用し、通貨関連では為替変動リスクの回避、または収益の確保を図るため、為替予約取引及び直物為替先渡取引を利用します。
3. 取引に係るリスクの内容	債券先物取引に係るリスクは、金利変動によるリスクであり、また、為替予約取引に係るリスクは、為替相場の変動によるリスクであります。	債券先物取引に係るリスクは、金利変動によるリスクであり、また、為替予約取引及び直物為替先渡取引に係るリスクは、為替相場の変動によるリスクであります。
4. 取引に係るリスクの管理体制	デリバティブ取引の執行・管理については、取引権限および取引限度額等を定めた規定に従い、運用担当部門が決済担当者の承認を得て行っております。	同左
5. 取引の時価等に関する事項についての補足説明	取引の時価等に関する事項についての契約額等は、あくまでもデリバティブ取引における名目的な契約額であり、当該金額自体がデリバティブ取引のリスクの大きさを示すものではありません。	同左

取引の時価等に関する事項

(1)債券関連

(単位：円)

区分	種類	(平成21年7月29日現在)			
		契約額等	時価	評価損益	
市場取引	債券先物取引 買建	101,281,883	-	98,701,623	2,580,260
	合計	101,281,883	-	98,701,623	2,580,260

(単位：円)

区分	種類	(平成22年1月29日現在)			
		契約額等	時価	評価損益	
市場取引	債券先物取引 買建	559,613,014	-	558,709,554	903,460
	売建	1,170,884,654	-	1,172,110,737	1,226,083
	合計	1,730,497,668	-	1,730,820,291	2,129,543

(注)

1. 時価の算定方法

債券先物取引の時価については、以下のように評価しております。

原則として本報告書における開示対象ファンドの計算期間末日に知りうる直近の日の主たる取引所の発表する清算値段又は最終相場で評価しております。このような時価が発表されていない場合には、同計算期間末日に最も近い最終相場や気配値等、原則に準ずる方法で評価しております。

2. 債券先物取引の残高は、契約額ベースで表示しております。

3. 契約額等には手数料相当額を含んでおりません。また契約額等及び時価の邦貨換算は同計算期間末日の対顧客電信売買相場の仲値で行っており、換算において円未満の端数は切捨てております。

(2)通貨関連

(単位：円)

区分	種 類	(平成21年7月29日現在)			
		契 約	額 等	時 価	評 価 損 益
			うち1年超		
市場取引以外の取引	為替予約取引 買 建				
	米ドル	1,341,186,620	-	1,296,593,061	44,593,559
	ユーロ	1,336,325,830	-	1,320,184,892	16,140,938
	英ポンド	378,688,089	-	371,901,742	6,786,347
	スウェーデンクローネ	29,003,144	-	28,566,400	436,744
	デンマーククローネ	33,312,973	-	32,364,000	948,973
	オーストラリアドル	190,078,623	-	198,471,474	8,392,851
	売 建				
	米ドル	561,472,712	-	556,963,927	4,508,785
	カナダドル	138,756,689	-	136,926,002	1,830,687
	ユーロ	1,425,640,738	-	1,391,914,407	33,726,331
	英ポンド	715,447,778	-	694,968,265	20,479,513
	スイスフラン	97,922,692	-	100,116,178	2,193,486
	オーストラリアドル	133,479,928	-	134,745,902	1,265,974
	合 計	6,381,315,816	-	6,263,716,250	3,427,854

(単位：円)

区分	種 類	(平成22年1月29日現在)				
		契 約	額 等	時 価	評 価 損 益	
			うち1年超			
市場取引以外の取引	為替予約取引 買 建					
	米ドル	472,889,437	-	468,905,134	3,984,303	
	メキシコペソ	12,314,688	-	12,040,000	274,688	
	ユーロ	368,857,430	-	355,875,656	12,981,774	
	英ポンド	110,169,569	-	108,829,440	1,340,129	
	スイスフラン	33,120,854	-	31,527,700	1,593,154	
	スウェーデンクローネ	68,252,700	-	67,531,330	721,370	
	ノルウェークローネ	5,615,125	-	5,582,070	33,055	
	デンマーククローネ	31,428,993	-	30,204,000	1,224,993	
	チェココルナ	4,554,785	-	4,483,800	70,985	
	ハンガリーフォリント	4,547,725	-	4,508,980	38,745	
	ポーランドズロチ	13,755,603	-	13,512,400	243,203	
	オーストラリアドル	45,408,750	-	45,354,800	53,950	
	シンガポールドル	15,064,638	-	14,988,300	76,338	
	南アフリカランド	8,260,605	-	8,159,300	101,305	
	売 建					
	米ドル	256,433,821	-	252,838,717	3,595,104	
	カナダドル	17,595,900	-	17,633,700	37,800	
	ユーロ	498,819,796	-	477,267,408	21,552,388	
	英ポンド	71,678,370	-	69,860,965	1,817,405	
	スウェーデンクローネ	46,475,690	-	45,357,590	1,118,100	
	オーストラリアドル	84,959,360	-	82,325,350	2,634,010	
	ニュージーランドドル	42,912,450	-	41,895,000	1,017,450	
		合 計	2,213,116,289	-	2,158,681,640	8,958,665
		直物為替先渡取引 買 建				
		韓国ウォン	42,796,229	-	42,368,746	427,483
		マレーシアリングット	9,030,118	-	8,933,730	96,388
	新台湾ドル	16,472,851	-	16,483,549	10,698	
	合 計	68,299,198	-	67,786,025	513,173	

(注1) 為替予約の時価の算定方法

(1) 本報告書における開示対象ファンドの計算期間末日に対顧客先物売買相場の仲値が発表されている外貨については以下のように評価しております。

同計算期間末日において為替予約の受渡日(以下「当該日」といいます。)の対顧客先物売買相場の仲値が発表されている場合は当該為替予約は当該仲値により評価しております。

同計算期間末日において当該日の対顧客先物売買相場の仲値が発表されていない場合は以下の方法によっております。

イ) 同計算期間末日に当該日を超える対顧客先物売買相場が発表されている場合には、発表されている先物相場のうち当該日に最も近い前後二つの対顧客先物売買相場の仲値をもとに計算したレートを用いております。

ロ) 同計算期間末日に当該日を超える対顧客先物売買相場が発表されていない場合には、当該日に最も近い発表されている対顧客先物売買相場の仲値を用いております。

(2) 本報告書における開示対象ファンドの計算期間末日に対顧客先物売買相場の仲値が発表されていない外貨については、同計算期間末日の対顧客電信売買相場の仲値により評価しております。

(注2) 直物為替先渡取引の時価の算定方法

(1) 価格情報会社が計算日の対顧客相場の仲値を基準として計算し、提供する価額により評価しております。

(2) 直物為替先渡取引の残高は、契約額ベースで表示しております。

(注3) 換算において円未満の端数は切捨てております。

(関連当事者との取引に関する注記)

(自 平成21年1月30日 至 平成21年7月29日)

該当事項はありません。

(自 平成21年7月30日 至 平成22年1月29日)

該当事項はありません。

(1口当たり情報に関する注記)

(平成21年7月29日現在)	(平成22年1月29日現在)
1口当たりの純資産額 1,2979円 (1万口当たりの純資産額 12,979円)	1口当たりの純資産額 1,3109円 (1万口当たりの純資産額 13,109円)

附属明細表

第1 有価証券明細表

株式

該当事項はありません。

株式以外の有価証券

(平成22年1月29日現在)

種類	通貨	銘柄	銘柄数 比率	券面総額	評価額	備考	
国債証券	米ドル	1.375% US TREASURY N/B		245,000.00	244,674.60		
		2.625% US TREASURY N/B		373,000.00	377,458.51		
		3.25% US TREASURY N/B		955,000.00	962,460.92		
		3.375% US TREASURY N/B		620,000.00	605,565.61		
		4.25% US TREASURY N/B		212,000.00	201,101.86		
		4.375% US TREASURY N/B		54,000.00	52,287.18		
		4.5% US TREASURY N/B		295,000.00	291,819.52		
		5.25% US TREASURY N/B		133,000.00	146,819.52		
	計	銘柄数：	8	2,887,000.00	2,882,187.72		
					(258,733,991)		
		組入時価比率：	5.8%		6.1%		
	カナダドル	4% CANADIAN GOVERNMENT		900,000.00	958,491.00		
	計	銘柄数：	1	900,000.00	958,491.00		
					(80,494,074)		
		組入時価比率：	1.8%		1.9%		
	ユーロ	4% DEUTSCHLAND REP		590,000.00	591,416.00		
		4% DEUTSCHLAND REP 06		240,000.00	259,236.00		
		4% FINNISH GOVERNMENT		230,000.00	231,357.00		
		4% GERMANY(FED REP)		100,000.00	105,980.00		
		4% NETHERLANDS GOVT		344,000.00	360,477.60		
		4% NETHERLANDS GOVT		70,000.00	69,295.10		
		4.25% ITALY		375,000.00	382,800.00		
		4.5% HELLENIC REPUBLIC		140,000.00	102,200.00		
		4.5%BUNDESREPUB DEUTSCH		220,000.00	237,864.00		
		4.6% IRISH GOVT		630,000.00	655,010.99		
		5.5%BELGIUM KINGDOM		200,000.00	230,760.00		
		5.9% IRISH 10/19		86,000.00	93,482.00		
		6.1% HELLENIC REPUBLIC		730,000.00	702,814.80		
		6.25% REP OF AUSTRIA976		100,000.00	124,140.00		
		計	銘柄数：	14	4,055,000.00	4,146,833.49	
						(518,312,717)	
			組入時価比率：	11.6%		12.3%	
	英ポンド	4.25% UK TREASURY		300,000.00	291,312.00		
		4.25% UK TREASURY		240,000.00	236,040.00		
		4.75% UK TREASURY		270,000.00	285,525.00		
		5% UK TREASURY		490,000.00	525,329.00		
	計	銘柄数：	4	1,300,000.00	1,338,206.00		
					(193,705,318)		
		組入時価比率：	4.3%		4.6%		
	オーストラリアドル	6% AUSTRALIAN GOVT		300,000.00	309,300.00		
	計	銘柄数：	1	300,000.00	309,300.00		
					(24,734,721)		
		組入時価比率：	0.6%		0.6%		
	小計				1,075,980,821		
					(1,075,980,821)		

種類	通貨	銘柄	銘柄数 比率	券面総額	評価額	備考	
地方債 証券	米ドル	4.071% ILLINOIS ST		55,000.00	56,640.65		
		5.952% NYC MUN WTR FIN A		60,000.00	60,184.80		
	計	銘柄数 :	2	115,000.00	116,825.45		
					(10,487,420)		
		組入時価比率 :	0.2%		0.2%		
	カナダドル	4.375% QUEBEC PROVINCE		500,000.00	529,400.00		
		計	銘柄数 :	1	500,000.00	529,400.00	
					(44,459,012)		
		組入時価比率 :	1.0%		1.1%		
	小計				54,946,432		
				(54,946,432)			
特殊債券	日本円	LANDWIRTSCHAFT		200,000,000	205,688,000		
		日本政策投資銀行		130,000,000	137,085,000		
		政府保証地方公共団体金融機構債券		100,000,000	106,072,000		
		日本政策投資銀行		50,000,000	45,639,000		
		KREDITANSTALT FUER WIEDERAUF16		165,000,000	166,186,350		
	計	銘柄数 :	5	645,000,000	660,670,350		
		組入時価比率 :	14.8%		15.6%		
	米ドル	4.25% PETRONAS SUKUK		100,000.00	101,587.08		
		4.6% ELEC DE FRANCE 144A		70,000.00	69,404.50		
		5% FNMA 30YR TBA		310,000.00	321,503.91		
		5.0% FNMA 685200		379,203.51	404,681.24		
		5.169% FH 1J0867		124,909.57	131,866.53		
		5.5%FNMA 30Y 848193		1,286,273.52	1,363,198.72		
		6.5% FNMA 30Y 831730		783,928.78	846,585.91		
		FHR 2735 OG		120,000.00	127,035.56		
		FHR 2750 NE		100,000.00	106,834.60		
		FHR 2764 TE		59,000.00	62,894.77		
		FHR 2864 PE		90,000.00	95,624.04		
		FHR 2881 TE		100,000.00	105,118.95		
		FHR 2931 JE		115,000.00	120,303.51		
		FHR 3017 MK		100,000.00	104,747.89		
		FHR 3036 ND		150,000.00	157,004.16		
		FHR 3036 TE		50,000.00	53,539.09		
		FHR 3162 OD		50,000.00	54,464.89		
		FHR 3184 PD		100,000.00	107,236.13		
		FHR 3349 HE		145,000.00	151,832.29		
		FHR 3605 NB		145,000.00	152,267.11		
		FHRR R015 AN		487,956.31	495,637.81		
		FNCL 5 2005		98,517.64	102,706.69		
		FNR 2003-86 OE		150,000.00	159,052.62		
		FNR 2005 101 ND		150,000.00	156,561.42		
		FNR 2005-12 JE		100,000.00	104,811.58		
		FNR 2006-63 QE		130,000.00	140,083.82		
		FNR 2006-65 TE		50,000.00	53,960.93		
		FNR 2007-2 FA		333,588.81	329,764.68		
		FNR 2008-68 VN		145,000.00	154,564.37		
		FNR 2008-69 VK		95,000.00	100,753.56		
		FNR 2009-86 PC		150,000.00	155,057.74		
		計	銘柄数 :	31	6,268,378.14	6,590,686.10	
						(591,645,891)	
			組入時価比率 :	13.3%		14.0%	

種類	通貨	銘柄	銘柄数 比率	券面総額	評価額	備考
	ユーロ	2.25% KA FINANZ AG		100,000.00	100,380.00	
		3.875% INT BK RECON&DEV		200,000.00	204,380.00	
		4.0% EUROFIMA		200,000.00	200,500.00	
		AGENCE FRANCAISE DEVELOP		150,000.00	136,875.00	
	計	銘柄数 :	4	650,000.00	642,135.00	
					(80,260,453)	
		組入時価比率 :	1.8%		1.9%	
小計				1,332,576,694		
				(671,906,344)		
社債券	日本円	GE FINANCIAL ASSURANCE (ユーロ円)		50,000,000	47,200,000	
		RABOBANK NEDERLAND		50,000,000	52,032,500	
		計	銘柄数 :	2	100,000,000	99,232,500
		組入時価比率 :	2.2%		2.3%	
	米ドル	2.375% ANZ NATIONAL LTD		100,000.00	100,052.06	
		2.875% BOSTON PPTYS LTD		90,000.00	88,469.37	
		2.95% MICROSOFT CORP		70,000.00	71,225.00	
		3% STRYKER CORP		60,000.00	60,428.22	
		3.125% SHERWIN WILLIAMS		55,000.00	55,074.85	
		3.25% ADOBE SYS INC		55,000.00	55,014.33	
		3.25% COCA-COLA AMATIL		50,000.00	50,120.24	
		3.6% IRISH LIFE 144A		100,000.00	100,421.83	
		3.625% BP CAPITAL PLC		50,000.00	51,730.00	
		3.7% AUST & NZ BANK 144A		100,000.00	100,609.01	
		3.75% GEN ELEC CAP		50,000.00	49,745.00	
		3.76% WELLS FARGO		250,000.00	249,687.50	
		3.85% ERP OPERATING LP		50,000.00	50,177.50	
		4% TRANS-ALLEGHENY 144A		85,000.00	85,211.39	
		4.2% MORGAN STANLEY		200,000.00	200,840.00	
		4.375% WELLS FARGO		250,000.00	261,387.50	
		4.45% CISCO SYSTEMS 1/20		65,000.00	64,035.09	
		4.50% WOODSIDE FINANCE L		80,000.00	81,820.55	
		4.75% ADOBE SYS INC		65,000.00	64,349.65	
		4.75% AMPHENOL CORP		50,000.00	50,619.70	
		5.125% GOLDMAN SACHS GRO		125,000.00	130,442.85	
		5.15% CAN NATURAL RES		55,000.00	59,391.51	
		5.15% JPMORGAN CHASE		100,000.00	103,960.00	
		5.4% NISOURCE FINANCE		50,000.00	52,252.50	
		5.45% VODAFONE GROUP PLC		55,000.00	57,062.50	
		5.50% TEXAS GAS TRANS		80,000.00	83,699.28	
		5.55% VERIZON COMMUNICAT		85,000.00	92,130.65	
		5.65% ENTERPRISE OP LL		50,000.00	54,018.66	
		5.75% WEA FINANCE/WT FIN		50,000.00	53,860.08	
		5.8% COMMONWEALTH EDISON		75,000.00	80,943.46	
		5.875% DAIMLERCHRYSLER		250,000.00	262,140.47	
		5.875% TIME WARNER INC		300,000.00	327,392.04	
		5.9% DOW CHEM CO		45,000.00	48,078.00	
		5.9% MARATHON OIL CORP		40,000.00	42,082.42	
		6% BOSTON SCIENTIFC BSX		50,000.00	50,148.70	
		6% ROHM+HAAS CO		45,000.00	44,892.00	
		6.01% CITIGROUP INC		164,000.00	170,278.13	
		6.05% FIRSTENERGY SOLUTI		50,000.00	51,944.98	
		6.11% WPS RESOURCES		80,000.00	67,479.75	
		6.113% CROWN CASTLE 144A		100,000.00	102,229.27	
		6.125% CVS CAREMARK CORP		30,000.00	29,310.63	
		6.125% ENERGY TRAN PTNR		50,000.00	51,000.00	
		6.125% ENTERPRISE PRODU		25,000.00	24,358.47	
6.15% AT & T INC			30,000.00	29,187.57		

種類	通貨	銘柄	銘柄数 比率	券面総額	評価額	備考
		6.15% PENNSYLVANIA ELEC		15,000.00	14,955.48	
		6.25% ENOGEX LLC		95,000.00	93,688.42	
		6.25% TALISMAN ENERGY IN		40,000.00	40,071.20	
		6.25% TNK-BP FINANCE144A		50,000.00	49,578.50	
		6.3% AMERENERGY GEN		20,000.00	20,515.98	
		6.302% CVS CAREMARK		120,000.00	111,727.39	
		6.35% BALT GAS & ELEC		55,000.00	56,416.93	
		6.375%ONCOR ELECTRIC DEL		55,000.00	59,680.21	
		6.45% REINSURANCE GRP OF		62,000.00	63,537.46	
		6.5% BANK OF AMER CRP		105,000.00	112,950.47	
		6.5% CITIGROUP INC		250,000.00	265,400.00	
		6.5% KINDER MORGAN ENER		35,000.00	35,927.65	
		6.5% RIO TINTO FIN USA L		85,000.00	92,990.00	
		6.5% TIME WARNER CABL TW		65,000.00	67,824.44	
		6.55% CMS ENERGY		70,000.00	70,175.00	
		6.7% MIDCONTINENT EXPRES		50,000.00	53,515.30	
		6.7% PP&L CAPITAL FDG		95,000.00	85,017.81	
		6.7% UNION ELECTRIC CO		60,000.00	67,980.07	
		6.85% SUNCOR ENERGY INC		40,000.00	44,265.13	
		6.875% VIACOM INC		60,000.00	63,842.20	
		7% ERAC USA FIN CO		55,000.00	56,940.01	
		7.125% AIRGAS INC 144A		40,000.00	42,000.00	
		7.125% WILLIAMS COS CORP		50,000.00	50,277.00	
		7.2% FARMERS EXCH 144A		100,000.00	80,072.58	
		7.25% WILLIAMS PARTNER		35,000.00	38,850.00	
		7.375% BANK OF AMERICA		250,000.00	283,305.85	
		7.50% INTERNATIONAL PAPE		80,000.00	88,912.00	
		7.625% MOSAIC CO		265,000.00	291,029.04	
		7.85% NEWS AMERICA INC		55,000.00	67,425.15	
		7.995% EMBARQ CORP		80,000.00	86,448.00	
		8% TRANSATLANTIC HOLDING		100,000.00	100,926.88	
		8.7% DISCOVER BANK		250,000.00	271,810.71	
		8.75% TCI COMMUNICATIONS		75,000.00	89,936.28	
		9.25% PNM RESOURCES		50,000.00	53,625.00	
		AQUILA INC DEL NEW		35,000.00	41,262.35	
		BACCT 07-B3 B3		40,000.00	35,840.49	
		BACM 2007-1 A4		80,000.00	72,824.96	
		BALL 2009-UB1		100,000.00	97,752.73	
		BANC 2008-1 ASB		75,000.00	77,777.25	
		BCAP 09-RR6 3A1		93,168.63	85,778.86	
		BCAP 2009-RR2 A1		80,251.31	75,913.91	
		BCAP 2009-RR3 2A1		84,907.80	79,356.07	
		BCAP 2009-RR4 2A1		45,291.12	42,170.27	
		BCAP 2009-RR4 3A1		62,312.77	59,165.76	
		BOAMS 2003-H 3A1		100,673.14	93,983.96	
		BSARM 2003-4 3A1		93,312.38	87,179.29	
		BSCMA 2007-T26		50,000.00	48,365.25	
		BSCMS 2005-PWR9 AAB		45,000.00	46,137.15	
		CD 2007-CD5		110,000.00	101,371.82	
		CMLTI 2009-5 7A1		167,838.09	142,399.60	
		COMM 2007-C9 A4		120,000.00	115,340.64	
		CSMC 09-3R 25A1		108,085.04	98,406.62	
		CSMC 09-3R 28A1		61,191.26	56,924.41	
		CWALT 2009-16CB 4A1		634,699.27	344,797.58	
		DOMINION RES		85,000.00	79,225.10	
		JMAC 2009-R2		117,351.78	103,426.93	
		JMAC 2009-R9 1A1		83,219.53	74,884.57	

種類	通貨	銘柄	銘柄数 比率	券面総額	評価額	備考
		JPMCC 2007-LD12		80,000.00	78,781.28	
		JPMRR 2009-7 8A1		90,505.51	88,723.68	
		MBNAS 2004-B1 B1		40,000.00	40,160.70	
		SASC 2003 24A 3A2		99,560.74	91,284.75	
		SELKIRK COGEN FDG CORP		56,851.42	59,836.11	
		WACHOVIA WASI		916,050.97	530,167.88	
		WISCONSIN ENERGY WEC VAR		60,000.00	55,878.71	
		計	銘柄数 :	108	10,586,270.76	10,036,039.53
						(900,935,268)
			組入時価比率 :	20.2%		21.3%
	ユーロ	2.125% IKB DEUT INDUSTR		200,000.00	201,600.00	
		3.25% LLOYDS TSB BANK PL		150,000.00	150,900.00	
		3.375% BNP PARIBAS HOME		200,000.00	200,020.00	
		3.375% FORTIS BANK NED N		200,000.00	206,140.00	
		3.375% HSBC COVERED EMTN		100,000.00	99,700.00	
		3.5% NORDEA HYPOTEK EMTN		160,000.00	160,352.00	
		3.75% NATIONWIDE BLDG		50,000.00	50,210.00	
		4% ENEL FINANCE INTL SA		50,000.00	50,795.00	
		4.05%SLM STUDENT LOAN		230,000.00	217,534.00	
		4.25% GERMAN POSTAL 2		200,000.00	207,900.00	
		4.5% MBNA CCMNT 04A1		110,000.00	111,551.00	
		4.75% NATL AUSTRALIABK		100,000.00	105,530.00	
		4.875% UNICREDIT		200,000.00	211,600.00	
		4.875% VOLKSWAGEN LEASIN		250,000.00	263,325.00	
		4.94% ROMULUS FINANCE A1		70,000.00	63,035.00	
		5.125% ASSICURAZIONI		140,000.00	144,704.00	
		5.125% NATL GRID GAS PLC		200,000.00	215,280.00	
		5.25% ROYAL BK SCOTLAND		70,000.00	72,870.00	
		5.271% MUFG CAPITAL FIN		50,000.00	42,500.00	
		5.3687%HSBC CAP FUNDING		80,000.00	71,624.00	
		5.375% SCHERING-PLOUGH		100,000.00	109,900.00	
		5.375%URENCO FINANCE		150,000.00	162,384.00	
		5.431% TELEFONICA EMIS		350,000.00	377,195.00	
		5.45% MBNA AMER EUROP 7		90,000.00	92,592.00	
		5.625% ALLIED IRISH BK		150,000.00	148,950.00	
		5.625% SOCIETY OF LLOYD'		100,000.00	96,250.00	
		5.625%SOCIETE GENERALE		150,000.00	151,590.00	
		5.875% BAT INTL FINANCE		150,000.00	167,520.00	
		5.875%VODAFONE GROUP		100,000.00	101,830.00	
		6% JOHN DEERE BANK SA		150,000.00	158,475.00	
		6.125% THAMES WATER UTC		250,000.00	269,850.00	
		6.375% LLOYDS TSB BANK P		70,000.00	76,216.00	
		6.934% RBS EMTN		50,000.00	49,725.00	
		7% BANK OF AMERICA CORP		150,000.00	170,625.00	
		7.875%CASINO GUICHARD		150,000.00	170,205.00	
		8.375%IMPERIAL TOBACCO		100,000.00	122,920.00	
		AVIVA PLC 5/38		70,000.00	68,600.00	
		CCCIT 2001-A4 A4		30,000.00	30,906.00	
		GROUPAMA SA		50,000.00	38,375.00	
		ING BANK NV		150,000.00	158,910.00	
		INTESA SANPAOLO ISPIM		50,000.00	52,235.00	
		MAPFRE SA		50,000.00	44,521.05	
		NORDEA BK		100,000.00	109,590.00	
		OLD MUTUAL PLC		50,000.00	41,275.00	
		計	銘柄数 :	44	5,620,000.00	5,817,809.05
						(727,167,953)
			組入時価比率 :	16.3%		17.2%

種類	通貨	銘柄	銘柄数 比率	券面総額	評価額	備考
	英ポンド	2% COVENTRY BLDG SOCIETY		100,000.00	99,880.00	
		6.625% SKANDINAV ENSKIL		90,000.00	97,056.00	
		AXA SA PERPETUAL		70,000.00	60,830.00	
	計	銘柄数：	3	260,000.00	257,766.00	
					(37,311,628)	
		組入時価比率：	0.8%		0.9%	
	小計				1,764,647,349	
					(1,665,414,849)	
	公社債合計				4,228,151,296	
					(3,468,248,446)	
	合計				4,228,151,296	
					(3,468,248,446)	

(注) 通貨種類毎の小計欄の()内は、邦貨換算額であります。

(注) 合計金額欄の()内は、外貨建有価証券に係わるもので、内書であります。

(注) 比率は左より組入時価の純資産に対する比率、および各小計欄の合計金額に対する比率であります。

第2 信用取引契約残高明細表 該当事項はありません。

第3 デリバティブ取引及び為替予約取引の契約額等及び時価の状況表 「デリバティブ取引等に関する注記 取引の時価等に関する事項」に記載しております。

2【ファンドの現況】

【純資産額計算書】（平成22年2月末日現在）

[Aコース]

資産総額	907,759,421 円
負債総額	1,282,557 円
純資産総額（ - ）	906,476,864 円
発行済数量	1,021,425,414 口
1口当たり純資産額（ / ）	0.8875 円

[Bコース]

資産総額	3,548,918,527 円
負債総額	4,468,598 円
純資産総額（ - ）	3,544,449,929 円
発行済数量	5,185,824,246 口
1口当たり純資産額（ / ）	0.6835 円

(参考) アバディーン・グローバル・ボンド・プラス・マザーファンド

資産総額	4,627,968,827 円
負債総額	267,179,165 円
純資産総額（ - ）	4,360,789,662 円
発行済数量	3,355,880,059 口
1口当たり純資産額（ / ）	1.2994 円

第5【設定及び解約の実績】

(単位：口)

	Aコース			Bコース		
	追加設定口数	一部解約口数	発行済口数	追加設定口数	一部解約口数	発行済口数
1期	57,634,988,851	3,210,235,778	54,424,753,073	100,525,632,281	1,964,028,531	98,561,603,750
2期	4,658,084,864	16,471,685,464	42,611,152,473	62,699,230,181	8,888,898,447	152,371,935,484
3期	2,468,422,632	16,984,334,164	28,095,240,941	1,035,172,802	46,730,420,137	106,676,688,149
4期	347,560,737	12,764,380,704	15,678,420,974	1,397,154,697	52,569,081,154	55,504,761,692
5期	206,444,252	3,692,272,486	12,192,592,740	584,756,527	16,965,609,132	39,123,909,087
6期	193,270,456	1,837,988,563	10,547,874,633	833,776,900	6,025,534,050	33,932,151,937
7期	224,225,434	1,209,400,987	9,562,699,080	430,868,670	4,133,249,519	30,229,771,088
8期	152,642,838	1,716,643,345	7,998,698,573	327,618,672	3,821,143,752	26,736,246,008
9期	158,739,054	1,348,469,548	6,808,968,079	527,007,395	3,248,419,987	24,014,833,416
10期	124,186,001	1,017,792,327	5,915,361,753	335,473,266	2,339,725,527	22,010,581,155
11期	129,188,888	1,331,722,015	4,712,828,626	337,066,506	3,579,145,812	18,768,501,849
12期	76,336,745	421,056,924	4,368,108,447	239,844,014	1,541,798,643	17,466,547,220
13期	36,009,747	415,345,416	3,988,772,778	198,021,412	1,407,473,756	16,257,094,876
14期	348,123,781	368,711,010	3,968,185,549	144,943,416	1,730,214,269	14,671,824,023
15期	799,187,021	378,001,121	4,389,371,449	151,668,043	1,665,456,136	13,158,035,930
16期	15,872,644	257,653,058	4,147,591,035	154,317,252	1,854,172,705	11,458,180,477
17期	4,475,547	1,113,320,942	3,038,745,640	122,278,748	1,396,621,400	10,183,837,825
18期	2,436,241	416,300,606	2,624,881,275	93,128,803	1,723,234,037	8,553,732,591
19期	3,955,008	617,758,714	2,011,077,569	117,446,498	1,203,867,780	7,467,311,309
20期	7,559,124	170,665,038	1,847,971,655	92,871,406	656,104,854	6,904,077,861
21期	124,056	195,267,534	1,652,828,177	80,027,083	523,706,432	6,460,398,512
22期	2,000,715	355,895,180	1,298,933,712	92,746,711	431,045,840	6,122,099,383
23期	5,500,677	153,256,537	1,151,177,852	88,589,015	636,865,026	5,573,823,372
24期	18,831,472	125,203,496	1,044,805,828	91,146,027	438,486,118	5,226,483,281

(注1) 1期の追加設定口数には、当初自己設定口数が含まれます。

(注2) 追加設定口数、一部解約口数はすべて本邦内におけるものです。

第三部【特別情報】

第1【委託会社等の概況】

1【委託会社等の概況】

a．資本金の額（本書提出日現在）

資本金	2,090.4百万円
発行する株式の総数	320,000株
発行済株式の総数	308,062株

最近5年間における資本金の額の増減

平成18年2月15日	：資本金を1,090.4百万円から1,590.4百万円に増資
平成19年2月26日	：資本金を1,590.4百万円から2,090.4百万円に増資

b．委託会社の機構

経営の意思決定機構

取締役を株主総会において選任します。取締役の任期は、選任後2年以内に終了する事業年度のうち最終のものに関する定時株主総会の終結の時までとします。補欠としてまたは増員により選任された取締役の任期は、他の在任取締役の任期の満了する時までとします。

取締役会は、取締役の中から5名以内の代表取締役を選定します。また、取締役会は、代表取締役の中から社長を選定します。取締役会は、取締役の中から会長、副社長、専務取締役および常務取締役を選任することができます。

取締役会は社長が招集し、議長となります。社長がこれを招集することができずまたはこれを招集することを欲しないときは、取締役会があらかじめ定めた順序にしたがい、他の取締役がこれを招集します。取締役会の招集通知は、各取締役および各監査役に対し会日の3日前までにこれを発します。全取締役および監査役の同意があるときは、招集通知を省略しまたは招集期間を短縮することができます。取締役会は、法令または定款に定める事項、その他当会社の重要な業務の執行について決定します。

運用の意思決定機構

ファンドの信託約款等に定められている運用の基本方針に基づき、「投資政策委員会」において審議、決定される運用方針に沿って、運用部門が原則的に運用の指図を行います。

「投資政策委員会」は以下のように運営されています。

<構成>

代表取締役、運用担当役員、運用部長、運用部門および関連部署等をもって構成します。

<開催>

原則として月1回開催します。

<審議事項>

次に定める事項を審議、承認または必要に応じて決定を行います。

- ・ファンド別の運用方針の策定
- ・ファンド別の運用方針の変更
- ・その他上記に準ずる事項

<その他>

審議方法、議事録、通知等および事務局を投資政策委員会の規則により定めます。

2【事業の内容及び営業の概況】

「投資信託及び投資法人に関する法律」に定める投資信託委託会社である委託会社は、証券投資信託の設定を行うとともに「金融商品取引法」に定める金融商品取引業者としてその運用（投資運用業）を行っています。また「金融商品取引法」に定める投資助言業務を行っています。

平成22年3月末日現在、委託会社が運用する公募の投資信託は20本であり、その純資産総額の合計は102,989百万円です。（ただし、親投資信託を除きます。）

3【委託会社等の経理状況】

1．財務諸表の作成方法について

委託会社の財務諸表は、「財務諸表等の用語、様式及び作成方法に関する規則」（昭和38年大蔵省令第59号）第2条の規定に基づき、同規則及び「金融商品取引業等に関する内閣府令」（平成19年内閣府令第52号）により作成しております。

なお、財務諸表に記載してある金額については、千円未満の端数を切り捨てて表示しております。

2．監査証明について

委託会社は、金融商品取引法第193条の2第1項の規定に基づき、第16期事業年度（自平成20年4月1日 至平成21年3月31日）及び第17期事業年度（自平成21年4月1日 至平成21年9月30日）の財務諸表について、あずさ監査法人により監査を受けております。

委託会社は、平成21年7月1日付で名称を「クレディ・スイス投信株式会社」から「アバディーン投信投資顧問株式会社」へ、また、平成21年9月15日付で事業年度を「毎年4月1日から翌年3月31日まで」から「毎年10月1日から翌年9月30日まで」へ変更いたしました。

(1) 【貸借対照表】

(単位 : 千円)

	第16期 (平成21年3月31日)	第17期 (平成21年9月30日)
資産の部		
流動資産		
預金	1,077,055	589,275
短期貸付金		20,011
前払金	605	20
前払費用	49,632	2,672
未収入金	* 2 94,653	63,829
未収委託者報酬	145,984	160,985
未収運用受託報酬	17,335	26,370
その他流動資産	24,389	1,548
流動資産合計	1,409,656	864,714
固定資産		
有形固定資産		
器具備品	* 1 598	* 1 507
無形固定資産		
ソフトウェア	280	229
投資その他の資産		
長期差入保証金	92,395	84,795
前払退職給付費用		24,717
投資その他の資産合計	92,395	109,512
固定資産合計	93,274	110,250
資産合計	1,502,930	974,964

	第16期 (平成21年3月31日)	第17期 (平成21年9月30日)
負債の部		
流動負債		
預り金	9,928	6,100
未払金	230,912	255,031
未払償還金	82,848	82,848
未払手数料	80,938	90,906
未払委託調査費	* 2 59,595	58,934
その他未払金	7,528	* 2 22,341
未払費用	210,287	* 2 86,660
未払法人税等	7,215	5,104
未払消費税等	3,205	3,574
賞与引当金	93,686	17,247
事業再編・整理引当金	8,500	
早期退職特別退職引当金		57,856
流動負債合計	563,737	431,575
固定負債		
退職給付引当金	63,275	14,242
役員退職慰労引当金	1,000	
固定負債合計	64,275	14,242
負債合計	628,012	445,817
純資産の部		
株主資本		
資本金	2,090,400	2,090,400
資本剰余金		
資本準備金	1,847,936	1,847,936
利益剰余金		
その他利益剰余金		
繰越利益剰余金	3,063,418	3,409,189
株主資本合計	874,917	529,146
純資産合計	874,917	529,146
負債・純資産合計	1,502,930	974,964

(2) 【損益計算書】

(単位 : 千円)

	第16期 (自平成20年4月 1日 至平成21年3月31日)		第17期 (自平成21年4月 1日 至平成21年9月30日)	
営業収益				
委託者報酬		2,118,032		786,646
運用受託報酬		165,662		53,629
投資助言報酬		1,433		
その他営業収益	* 2	349,740	* 2	74,910
営業収益計		2,634,868		915,186
営業費用				
支払手数料		1,090,199		387,096
広告宣伝費		78,050		18,324
公告費		1,180		1,140
調査費		52,502	* 2	26,545
委託調査費	* 2	144,373	* 2	62,208
委託計算費		106,848		50,753
通信費		14,148		3,326
印刷費		37,712		28,293
協会費		3,433		1,954
営業費用計		1,528,449		579,643
一般管理費				
役員報酬	* 1	151,779	* 1	95,837
給料・手当		434,953		201,360
賞与		591		940
交際費		6,389		1,685
旅費交通費		17,700		12,147
租税公課		17,408		4,883
不動産賃借料		120,401		30,083
退職給付費用		58,066		18,481
賞与引当金繰入		105,554		17,247
固定資産減価償却費		282		141
事務委託費		462,154	* 2	133,773
諸経費		139,153		57,177
一般管理費計		1,514,437		573,759
営業損失		408,017		238,215

	第16期 (自平成20年4月 1日 至平成21年3月31日)	第17期 (自平成21年4月 1日 至平成21年9月30日)
営業外収益		
受取利息	3,026	114
為替差益		3,539
その他	18	40
営業外収益計	3,044	3,694
営業外費用		
為替差損	3,340	
営業外費用計	3,340	
経常損失	408,313	234,521
特別利益		
過年度事務委託費修正益	14,962	
退職給付制度変更 にかかると数理差異		59,469
賞与引当金戻入		24,653
事業再編整理引当金戻入	10,672	2,286
その他特別利益		* 3 30,064
特別利益計	25,635	116,473
特別損失		
早期退職特別退職引当金繰入		57,856
早期退職特別退職金	6,356	73,441
本社移転関連損失		40,248
役員退職慰労金	18,748	55,571
特別損失計	25,105	227,119
税引前当期純損失	407,782	345,166
法人税、住民税及び事業税	1,268	605
当期純損失	409,051	345,771

(3) 【株主資本等変動計算書】

(単位：千円)

	第16期 (自平成20年4月 1日 至平成21年3月31日)	第17期 (自平成21年4月 1日 至平成21年9月30日)
株主資本		
資本金		
前期末残高	2,090,400	2,090,400
当期変動額		
当期変動額合計		
当期末残高	2,090,400	2,090,400
資本剰余金		
資本準備金		
前期末残高	1,847,936	1,847,936
当期変動額		
当期変動額合計		
当期末残高	1,847,936	1,847,936
利益剰余金		
その他利益剰余金		
繰越利益剰余金		
前期末残高	2,654,336	3,063,418
当期変動額		
当期純利益	409,051	345,771
当期変動額合計	409,051	345,771
当期末残高	3,063,418	3,409,189
株主資本合計		
前期末残高	1,283,969	874,917
当期変動額		
当期純利益	409,051	345,771
当期変動額合計	409,051	345,771
当期末残高	874,917	529,146
純資産合計		
前期末残高	1,283,969	874,917
当期変動額		
当期純利益	409,051	345,771
当期変動額合計	409,051	345,771
当期末残高	874,917	529,146

[次へ](#)

重要な会計方針

区分	第16期 (自平成20年4月1日 至平成21年3月31日)	第17期 (自平成21年4月1日 至平成21年9月30日)
1. デリバティブ等の評価基準及び評価方法	(1) デリバティブ 時価法	(1) デリバティブ 同左
2. 固定資産の減価償却の方法	(1) 有形固定資産 定額法を採用しております。 なお、主な耐用年数は以下のとおりであります。 器具備品 5年 (2) 無形固定資産 定額法を採用しております。 自社利用のソフトウェアについては、社内における利用可能期間（5年）に基づく定額法を採用しております。	(1) 有形固定資産 同左 (2) 無形固定資産 同左
3. 引当金の計上基準	(1) 賞与引当金 従業員に対する賞与の支給に備えるため、支給見込額に基づき計上しております。 (2) 退職給付引当金 従業員に対する退職給付の支給に備える為、当期末における退職給付債務及び年金資産の見込額に基づき、当期末において発生していると認められる額を計上しております。数理計算上の差異は、その発生時の事業年度から一括して費用処理することとしております。 (3) 事業再編・整理引当金 部門再編に伴う早期退職制度による割増退職金の支払に備えるため、事業再編・整理計画に従った損失発生見込額を計上しております。	(1) 賞与引当金 同左 (2) 退職給付引当金 同左 (3) 事業再編・整理引当金 同左

区分	第16期 (自平成20年4月1日 至平成21年3月31日)	第17期 (自平成21年4月1日 至平成21年9月30日)
	(4) 役員退職慰労引当金 役員に対する退職慰労金の支給に備えるため、支給見込額に基づき計上しております。	(4) 役員退職慰労引当金 同左
	(5)	(5) 早期退職特別退職引当金 早期勧奨退職にかかる割増退職金の支給に備えるため、支給見込額に基づき計上しております。
4. その他財務諸表作成のための重要な事項	(1) 消費税等の処理方法 消費税等の会計処理は、税抜方式によっております。	(1) 消費税等の処理方法 同左

会計方針の変更

第16期 (自平成20年4月1日 至平成21年3月31日)	第17期 (自平成21年4月1日 至平成21年9月30日)
当事業年度より、「リース取引に関する会計基準」(企業会計基準第13号(平成5年6月17日(企業会計審議会第一部会)、平成19年3月30日改正))及び「リース取引に関する会計基準の適用指針」(企業会計基準適用指針第16号(平成6年1月18日(日本公認会計士協会 会計制度委員会)、平成19年3月30日改正))を適用しております。これによる損益への影響はありません。	

注記事項

（貸借対照表関係）

第16期 (平成21年3月31日)	第17期 (平成21年9月30日)
* 1 有形固定資産の減価償却累計額は次の通りであります。	* 1 有形固定資産の減価償却累計額は次の通りであります。
器具備品 407千円	器具備品 497千円
* 2 関係会社項目 関係会社に対する資産、負債は次のものがあります。	* 2 関係会社項目 関係会社に対する資産、負債は次のものがあります。
流動資産	流動負債
未収入金 89,429千円	その他未払金 3,006千円
	未払費用 47,078千円
流動負債	
未払委託調査費 18,150千円	

（損益計算書関係）

第16期 (自平成20年4月1日 至平成21年3月31日)	第17期 (自平成21年4月1日 至平成21年9月30日)
* 1 役員報酬の限度額は次の通りであります。	* 1 役員報酬の限度額は次の通りであります。
取締役 年額 600,000千円以内	同左
監査役 年額 50,000千円以内	
* 2 関係会社との取引高	* 2 関係会社との取引高
営業取引による取引高	営業取引による取引高
その他営業収益 342,133千円	その他営業収益 69,249千円
委託調査費 43,119千円	調査費 3,006千円
	委託調査費 7,951千円
	事務委託費 47,078千円
	* 3 その他特別利益
	新旧株主間の株式売買契約に基づき受け入れた株主変更費用相当配分額21,259千円及び転籍従業員にかかる転籍一時金受入額8,804千円が含まれている。

(株主資本等変動計算書関係)

第16期 (自平成20年4月1日 至平成21年3月31日)					第17期 (自平成21年4月1日 至平成21年9月30日)	
* 1 発行済株式に関する事項					* 1 発行済株式に関する事項	
株式の種 類	前事業 年度末	増加	減少	当事業年 度末	同左	
普通株式 (株)	308,062			308,062		
* 2 自己株式に関する事項 該当事項ありません。					* 2 自己株式に関する事項 同左	
* 3 新株予約権等に関する事項 該当事項ありません。					* 3 新株予約権等に関する事項 同左	
* 4 配当に関する事項 該当事項ありません。					* 4 配当に関する事項 同左	

(リース取引関係)

該当事項はありません。

(有価証券関係)

該当事項はありません。

（デリバティブ取引関係）

1．取引の状況に関する事項

第16期 （自平成20年4月 1日 至平成21年3月31日）	第17期 （自平成21年4月 1日 至平成21年9月30日）
<p>（1）取引の内容 当社の利用しているデリバティブ取引は、為替予約取引であります。</p> <p>（2）取引に対する取組方針 当社のデリバティブ取引は、将来の為替の変動によるリスク回避を目的としており、投機的な取引は行わない方針であります。</p> <p>（3）取引の利用目的 当社のデリバティブ取引は外貨建金銭債権債務の為替変動リスクを回避し、安定的な利益の確保を図る目的で利用しております。</p> <p>（4）取引に係るリスクの内容 為替予約取引は為替相場の変動によるリスクを有しております。 なお、取引相手先は関係会社であるため、信用リスクはほとんどないと認識しております。</p> <p>（5）取引に係るリスク管理体制 デリバティブ取引の執行・管理については、取引権限及び取引限度額等を定めた社内ルールに従い、資金担当部門が決裁担当者の承認を得て行っております。</p> <p>（6）取引の時価等に関する事項についての補足事項 取引の時価等に関する事項についての契約額等は、あくまでもデリバティブ取引における名目的な契約額、または、計算上の想定元本であり、当該金額自体がデリバティブ取引のリスクの大きさを示すものではありません。</p>	<p style="text-align: center;">同左</p>

2. 取引の時価等に関する事項

(通貨関連)

区分	取引の種類	第16期 (平成21年3月31日)			第17期 (平成21年9月30日)		
		契約額等 (千円)	契約額等の うち1年超 (千円)	時価 (千円)	契約額等 (千円)	契約額等の うち1年超 (千円)	時価 (千円)
市場取引以 外の取引	為替予約取引 買建						
	イギリスポンド	64,272		2,037			
	USドル	21,885		57			
	合計	86,157		1,980			

(注) 1. 時価の算定方法

為替予約取引は各通貨のキャッシュ・フローを計算し、現在価値に割り引き邦貨換算した額を使用しております。

2. ヘッジ会計が適用されているデリバティブ取引はありません。

(退職給付関係)

1. 採用している制度の概要：法人税法に規定する適格退職年金及び規約型企業年金

	第16期 (平成21年3月31日)	第17期 (平成21年9月30日)
	千円	千円
2. 退職給付債務及びその内訳		
退職給付債務	277,519	160,658
年金資産	214,244	171,133
差引	63,275	10,475
前払退職給付費用		24,717
退職給付引当金	63,275	14,242
3. 退職給付費用の内訳		
勤務費用	50,215	16,228
利息費用	4,026	1,751
期待運用収益	2,790	1,294
数理計算上の差異の費用処理額	4,465	1,604 (注)
確定拠出年金に係る要拠出額	11,080	3,401
4. 退職給付債務の計算基礎		
割引率、期待運用収益率	1.40%、1.25%	1.60%、1.25%
退職給付見込額の期間配分方法	発生給付評価方式	発生給付評価方式
数理計算上の差異の処理年数	発生年度に一括費用処理	発生年度に一括費用処理

(注) 特別利益に計上しました退職給付制度変更にかかる数理差異59,469千円が含まれておりません。

(ストックオプション等関係)

該当事項はありません。

(税効果会計関係)

1. 繰延税金資産及び繰延税金負債の発生の主な原因の内訳

	第16期 (平成21年3月31日)	第17期 (平成21年9月30日)
	千円	千円
(繰延税金資産)		
未払費用否認	85,940	35,265
退職給付引当金損金不算入額	25,746	5,795
賞与引当金損金不算入額	38,120	7,018
事業再編・整理引当金損金不算入額	3,458	
役員退職慰労引当金損金不算入額	406	
未払事業税	2,467	1,831
減価償却費損金算入限度超過額	19,684	17,633
本社移転関連損失		16,378
早期退職特別退職金引当金損金不算入額		23,544
一括償却資産超過額	295	147
繰越欠損金	987,731	915,087
繰延税金資産小計	1,163,851	1,022,701
評価性引当額	1,163,851	1,012,643
繰延税金負債との相殺		10,058
繰延税金資産計		
(繰延税金負債)		
前払退職給付費用		10,058
繰延税金資産との相殺		10,058
繰延税金負債計		
繰延税金資産の純額		

2. 法定実効税率と税効果会計適用後の法人税の負担率との間に重要な差異があるときの、当該差異の原因となった主要な項目別の内訳

	第16期 (平成21年3月31日)	第17期 (平成21年9月30日)
法定実効税率	40.7%	40.7%
(調整)		
評価性引当額	29.7%	34.4%
住民税均等割	0.3%	0.1%
交際費等永久に損金に算入されない金額	11.1%	6.1%
その他	0.1%	0.1%
税効果適用後の法人税等の負担率	0.3%	0.1%

（持分法投資損益等）

該当事項はありません。

（関連当事者との取引）

前期（自平成20年4月1日 至平成21年3月31日）

（追加情報）

当事業年度より、「関連当事者の開示に関する会計基準」（企業会計基準第11号 平成18年10月17日）及び「関連当事者の開示に関する会計基準の適用指針」（企業会計基準適用指針第13号 平成18年10月17日）を適用しております。尚、これにより開示対象範囲に対し与える影響はありません。

（1）親会社及び法人主要株主等

種類	会社等の名称	所在地	資本金又は出資金	事業の内容又は職業	議決権等の所有（被所有）割合	関連当事者との関係	取引の内容	取引金額（千円）	科目	期末残高（千円）
親会社	クレディ・スイス	スイス・チューリッヒ	4,399,665 千スイスフラン	投資銀行業および資産運用業	被所有 直接 100.0	国内で販売される投資信託等に関するコンサルティング業務の提供及び投資信託の運用外部委託等	国内で販売される投資信託等に関するコンサルティング業務の提供に係る報酬	342,133	未収入金	89,429
							投資信託の運用外部委託に係る費用	43,119	未払委託調査費	18,150

（注）1．上記金額は全て輸出免税取引又は課税対象外取引のため、取引金額及び期末残高ともに消費税等が含まれておりません。

2．取引条件及び取引条件の決定方針等

上記会社との取引については、市場価格を参考に決定しております。

(2) 財務諸表提出会社と同一の親会社を持つ会社等

種類	会社等の名称	所在地	資本金又は出資金	事業の内容又は職業	議決権等の所有（被所有）割合	関連当事者との関係	取引の内容	取引金額（千円）	科目	期末残高（千円）
同一の親会社を持つ会社	クレディ・スイス・アセット・マネジメント・エルエルシー	米国・ニューヨーク	220,671 千米ドル	資産運用業	無し	資産運用の投資助言・一任契約及び投資信託の運用外部委託等	資産運用に関する投資一任契約に係る運用受託報酬	4,132	未収運用受託報酬	
							投資信託の運用外部委託に係る費用	17,037	未払委託調査費	6,611
							事務委託費	27,826	未払費用	5,529
同一の親会社を持つ会社	クレディ・スイス・アセット・マネジメント・リミテッド	英国・ロンドン	21,009 千英国ポンド	資産運用業	無し	資産運用の投資助言・投資一任契約及び投資信託の運用外部委託等	資産運用に関する投資一任契約に係る運用受託報酬	975	未収運用受託報酬	217
							投資信託の運用外部委託に係る費用	71,415	未払委託調査費	27,999
							費用の立替払	160,357	未払費用	69,619
同一の親会社を持つ会社	クレディ・スイス・アセット・マネジメント・ファンド・サービス（ルクセンブルグ）エス・エー	ルクセンブルク・ルクセンブルク	2,500 千スイスフラン	資産運用業	無し	資産運用の投資一任契約	資産運用に関する投資一任契約に係る運用受託報酬	46,439	未収運用受託報酬	1,529
同一の親会社を持つ会社	クレディ・スイス・アセット・マネジメント（オーストラリア）リミテッド	豪州・シドニー	8,346 千豪ドル	資産運用業	無し	投資一任契約の運用外部委託	投資一任契約に係る運用外部委託費用	6,873	未払委託調査費	2,729
同一の親会社を持つ会社	クレディ・スイス証券株式会社	東京都・港区	78,100,000 千円	証券会社	無し	一般管理事務に係る事務委託等	事務委託費等	223,125	未払費用	29,636

(注) 取引条件及び取引条件の決定方針等

上記各社との取引については、市場価格を参考に決定しております。

親会社に関する注記

親会社情報

クレディ・スイス（非上場）

クレディ・スイス・グループAG（スイス証券取引所、ニューヨーク証券取引所に上場）

当期（自平成21年4月1日 至平成21年9月30日）

（１）親会社及び法人主要株主等

種類	会社等の名称	所在地	資本金又は出資金	事業の内容又は職業	議決権等の所有（被所有）割合	関連当事者との関係	取引の内容	取引金額（千円） （注1）	科目	期末残高（千円）
親会社	クレディ・スイス (注3)	スイス・チューリッヒ	4,399,665 千スイスフラン	投資銀行業および資産運用業	(被所有) 100.0	国内で販売される投資信託等に関するコンサルティング業務の提供及び投資信託の運用外部委託等	国内で販売される投資信託等に関するコンサルティング業務の提供に係る報酬	69,249	未収入金	
							投資信託の運用外部委託に係る費用	7,951	その他未払金	
親会社	アバディーン・アセット・マネジメントPLC (注3)	英国スコットランド・アバディーン	104,306千 英国ポンド	資産運用業	(被所有) 100.0	調査関連業務の委託	調査に係る費用	3,006	その他未払金	3,006
						旧親会社から新親会社に課された役務提供費用の再配賦	事務委託費等	47,078	未払費用	47,078

- （注） 1．上記金額は全て輸出免税取引又は課税対象外取引のため、消費税等取引金額及び期末残高ともに消費税等が含まれておりません。
- 2．取引条件及び取引条件の決定方針等
上記各社との取引については、市場価格を参考に決定しております。
- 3．平成21年7月1日、クレディ・スイス（平成21年11月9日、クレディ・スイス エージーに商号変更）が当社発行済株式総数のすべてをアバディーン・アセット・マネジメントPLCに売却いたしました。これにより、関連当事者であった期間中の取引を開示しております。

（２）財務諸表提出会社と同一の親会社を持つ会社

種類	会社等の名称	所在地	資本金又は出資金	事業の内容又は職業	議決権等の所有（被所有）割合	関連当事者との関係	取引の内容	取引金額（千円） （注1）	科目	期末残高（千円）
同一の親会社を持つ会社	アバディーン・アセット・マネージャーズ・リミテッド (注3)	英国スコットランド・アバディーン	9,725千 英国ポンド	資産運用業	無し	投資信託の運用外部委託	投資信託の運用外部委託に係る費用	22,292	その他未払金	21,821
同一の親会社を持つ会社	アバディーン投資顧問株式会社 (注3)	東京都・港区	225,000千円	資産運用業	無し	金銭の貸付 役員の兼任	資金の貸付	20,011	短期貸付金	20,011

- （注） 1．取引金額に消費税等は含まれておりません。
- 2．取引条件及び取引条件の決定方針等
上記各社との取引については、市場価格を参考に決定しております。
- 3．平成21年7月1日、当社発行済株式総数のすべてをアバディーン・アセット・マネジメントPLCが取得したことにより、これらの法人は関連当事者となりました。

（３）親会社に関する注記

親会社情報

クレディ・スイス（非上場）

クレディ・スイス・グループAG（スイス証券取引所、ニューヨーク証券取引所に上場）

アバディーン・アセット・マネジメントPLC（ロンドン証券取引所に上場）

（1株当たり情報）

区分	第16期 （自平成20年4月1日 至平成21年3月31日）	第17期 （自平成21年4月1日 至平成21年9月30日）
1株当たり純資産額	2,840円07銭	1,717円66銭
1株当たり当期純損失	1,327円82銭	1,122円40銭

（注）潜在株式調整後1株当たり当期純利益金額については、潜在株式が存在しないため、記載しておりません。

（注）1株当たり当期純損失金額の算定上の基礎は、以下のとおりであります。

	第16期 （自平成20年4月1日 至平成21年3月31日）	第17期 （自平成21年4月1日 至平成21年9月30日）
当期純損失（千円）	409,051	345,771
普通株主に帰属しない金額（千円）		
（うち利益処分による役員賞与金）		
普通株式に係る当期純損失（千円）	409,051	345,771
期中平均株式数（株）	308,062	308,062

（重要な後発事象）

該当事項はありません。

（その他）

平成21年7月1日付で商号を「クレディ・スイス投信株式会社」から「アバディーン投信投資顧問株式会社」へ、また、平成21年9月15日付で事業年度を「毎年4月1日から翌年3月31日まで」から「毎年10月1日から翌年9月30日まで」へ変更いたしました。この事業年度の変更により、当期は6ヶ月の計算期間となっております。

4【利害関係人との取引制限】

委託会社は、「金融商品取引法」の定めるところにより、利害関係人との取引について、次に掲げる行為が禁止されています。

自己またはその取締役もしくは執行役との間における取引を行うことを内容とした運用を行うこと(投資者の保護に欠け、もしくは取引の公正を害し、または金融商品取引業の信用を失墜させるおそれがないものとして内閣府令で定めるものを除きます。)

運用財産相互間において取引を行うことを内容とした運用を行うこと(投資者の保護に欠け、もしくは取引の公正を害し、または金融商品取引業の信用を失墜させるおそれがないものとして内閣府令で定めるものを除きます。)

通常の取引の条件と異なる条件であって取引の公正を害するおそれのある条件で、委託会社の親法人等(委託会社の総株主等の議決権の過半数を保有していることその他の当該金融商品取引業者と密接な関係を有する法人その他の団体として政令で定める要件に該当する者をいいます。以下において同じ。)または子法人等(委託会社が総株主等の議決権の過半数を保有していることその他の当該金融商品取引業者と密接な関係を有する法人その他の団体として政令で定める要件に該当する者をいいます。以下同じ。)と有価証券の売買その他の取引または金融デリバティブ取引を行うこと。

委託会社の親法人等または子法人等の利益を図るため、その行う投資運用業に関して運用の方針、運用財産の額もしくは市場の状況に照らして不必要な取引を行うことを内容とした運用を行うこと。

上記に掲げるもののほか、委託会社の親法人等または子法人等が関与する行為であって、投資者の保護に欠け、もしくは取引の公正を害し、または金融商品取引業の信用を失墜させるおそれのあるものとして内閣府令で定める行為

5【その他】

a. 定款の変更

委託会社の定款の変更に関しては、株主総会の決議が必要です。

b. 訴訟事件その他の重要事項

本書提出日現在、委託会社およびファンドに重要な影響を与えた事実、または与えると予想される事実はありません。

第2【その他の関係法人の概況】

1【名称、資本金の額及び事業の内容】

(1) 受託会社

(平成22年3月末日現在)

名称	資本金の額	事業の内容
三菱UFJ信託銀行株式会社	324,279百万円	銀行法に基づき銀行業を営むとともに、金融機関の信託業務の兼営等に関する法律(兼営法)に基づき信託業務を営んでいます。
(再信託受託会社) 日本マスタートラスト信託銀行株式会社	10,000百万円	

(2) 販売会社

名称	資本金の額	事業の内容
株式会社鳥取銀行	9,061百万円 (平成22年3月末日現在)	銀行法に基づき銀行業を営んでいます。
野村證券株式会社	10,000百万円 (平成22年2月末日現在)	金融商品取引法に定める第一種金融取引業を営んでいます。

2【関係業務の概要】

(1) 受託会社

信託財産の保管・管理業務・計算、外国証券を保管・管理する外国の保管銀行への指図・連絡等を行います。

(2) 販売会社

募集の取扱いおよび販売を行い、信託契約の一部解約に関する事務、収益分配金の再投資に関する事務、一部解約金・収益分配金・償還金の支払いに関する事務等を行います。

3【資本関係】

(1) 受託会社

該当事項はありません。

(2) 販売会社

該当事項はありません。

第3【参考情報】

当計算期間において、ファンドにかかる金融商品取引法第25条第1項各号に掲げる書類は、以下のとおり提出されております。

有価証券報告書	平成21年10月23日
有価証券届出書	同上

独立監査人の監査報告書

平成21年10月7日

アバディーン投信投資顧問株式会社

取締役会 御中

あらた監査法人

指定社員 公認会計士 荒川 進
業務執行社員

当監査法人は、金融商品取引法第193条の2第1項の規定に基づく監査証明を行うため、「ファンドの経理状況」に掲げられているアバディーン・グローバル・ボンド・プラス Aコース（限定為替ヘッジ）（旧ファンド名：クレディ・スイス・グローバル・ボンド・プラス Aコース（限定為替ヘッジ））の平成21年1月30日から平成21年7月29日までの計算期間の財務諸表、すなわち、貸借対照表、損益及び剰余金計算書、注記表並びに附属明細表について監査を行った。この財務諸表の作成責任は経営者にあり、当監査法人の責任は独立の立場から財務諸表に対する意見を表明することにある。

当監査法人は、我が国において一般に公正妥当と認められる監査の基準に準拠して監査を行った。監査の基準は、当監査法人に財務諸表に重要な虚偽の表示がないかどうかの合理的な保証を得ることを求めている。監査は、試査を基礎として行われ、経営者が採用した会計方針及びその適用方法並びに経営者によって行われた見積りの評価も含め全体としての財務諸表の表示を検討することを含んでいる。当監査法人は、監査の結果として意見表明のための合理的な基礎を得たと判断している。

当監査法人は、上記の財務諸表が、我が国において一般に公正妥当と認められる企業会計の基準に準拠して、アバディーン・グローバル・ボンド・プラス Aコース（限定為替ヘッジ）（旧ファンド名：クレディ・スイス・グローバル・ボンド・プラス Aコース（限定為替ヘッジ））の平成21年7月29日現在の信託財産の状態及び同日をもって終了する計算期間の損益の状況をすべての重要な点において適正に表示しているものと認める。

アバディーン投信投資顧問株式会社（旧社名：クレディ・スイス投信株式会社）及びファンドと当監査法人又は業務執行社員との間には、公認会計士法の規定により記載すべき利害関係はない。

以上

-
- () 1. 上記は、当社が独立監査人の監査報告書の原本に記載された事項を電子化したものであり、その原本は当社が別途保管しております。
2. 財務諸表の範囲にはX B R L データ自体は含まれていません。

[次へ](#)

独立監査人の監査報告書

平成21年10月7日

アバディーン投信投資顧問株式会社

取締役会 御中

あらた監査法人

指定社員 公認会計士 荒川 進
業務執行社員

当監査法人は、金融商品取引法第193条の2第1項の規定に基づく監査証明を行うため、「ファンドの経理状況」に掲げられているアバディーン・グローバル・ボンド・プラス Bコース（為替ヘッジなし）（旧ファンド名：クレディ・スイス・グローバル・ボンド・プラス Bコース（為替ヘッジなし））の平成21年1月30日から平成21年7月29日までの計算期間の財務諸表、すなわち、貸借対照表、損益及び剰余金計算書、注記表並びに附属明細表について監査を行った。この財務諸表の作成責任は経営者にあり、当監査法人の責任は独立の立場から財務諸表に対する意見を表明することにある。

当監査法人は、我が国において一般に公正妥当と認められる監査の基準に準拠して監査を行った。監査の基準は、当監査法人に財務諸表に重要な虚偽の表示がないかどうかの合理的な保証を得ることを求めている。監査は、試査を基礎として行われ、経営者が採用した会計方針及びその適用方法並びに経営者によって行われた見積りの評価も含め全体としての財務諸表の表示を検討することを含んでいる。当監査法人は、監査の結果として意見表明のための合理的な基礎を得たと判断している。

当監査法人は、上記の財務諸表が、我が国において一般に公正妥当と認められる企業会計の基準に準拠して、アバディーン・グローバル・ボンド・プラス Bコース（為替ヘッジなし）（旧ファンド名：クレディ・スイス・グローバル・ボンド・プラス Bコース（為替ヘッジなし））の平成21年7月29日現在の信託財産の状態及び同日をもって終了する計算期間の損益の状況をすべての重要な点において適正に表示しているものと認める。

アバディーン投信投資顧問株式会社（旧社名：クレディ・スイス投信株式会社）及びファンドと当監査法人又は業務執行社員との間には、公認会計士法の規定により記載すべき利害関係はない。

以上

-
- () 1 . 上記は、当社が独立監査人の監査報告書の原本に記載された事項を電子化したものであり、その原本は当社が別途保管しております。
- 2 . 財務諸表の範囲にはX B R Lデータ自体は含まれていません。

[次へ](#)

独立監査人の監査報告書

平成21年6月24日

クレディ・スイス投信株式会社
取締役会 御中

あずさ監査法人

指 定 社 員 公認会計士 野島 浩一郎
業 務 執 行 社 員

当監査法人は、金融商品取引法第193条の2第1項の規定に基づく監査証明を行うため、「委託会社等の経理状況」に掲げられているクレディ・スイス投信株式会社の平成20年4月1日から平成21年3月31日までの第16期事業年度の財務諸表、すなわち、貸借対照表、損益計算書及び株主資本等変動計算書について監査を行った。この財務諸表の作成責任は経営者であり、当監査法人の責任は独立の立場から財務諸表に対する意見を表明することにある。

当監査法人は、我が国において一般に公正妥当と認められる監査の基準に準拠して監査を行った。監査の基準は、当監査法人に財務諸表に重要な虚偽の表示がないかどうかの合理的な保証を得ることを求めている。監査は、試査を基礎として行われ、経営者が採用した会計方針及びその適用方法並びに経営者によって行われた見積りの評価も含め全体としての財務諸表の表示を検討することを含んでいる。当監査法人は、監査の結果として意見表明のための合理的な基礎を得たと判断している。

当監査法人は、上記の財務諸表が、我が国において一般に公正妥当と認められる企業会計の基準に準拠して、クレディ・スイス投信株式会社の平成21年3月31日現在の財政状態及び同日をもって終了する事業年度の経営成績をすべての重要な点において適正に表示しているものと認める。

会社と当監査法人又は業務執行社員との間には、公認会計士法の規定により記載すべき利害関係はない。

以 上

独立監査人の監査報告書

平成22年3月3日

アバディーン投信投資顧問株式会社

取締役会 御中

あらた監査法人

指定社員 公認会計士 荒川 進
業務執行社員

当監査法人は、金融商品取引法第193条の2第1項の規定に基づく監査証明を行うため、「ファンドの経理状況」に掲げられているアバディーン・グローバル・ボンド・プラス Aコース（限定為替ヘッジ）の平成21年7月30日から平成22年1月29日までの計算期間の財務諸表、すなわち、貸借対照表、損益及び剰余金計算書、注記表並びに附属明細表について監査を行った。この財務諸表の作成責任は経営者にあり、当監査法人の責任は独立の立場から財務諸表に対する意見を表明することにある。

当監査法人は、我が国において一般に公正妥当と認められる監査の基準に準拠して監査を行った。監査の基準は、当監査法人に財務諸表に重要な虚偽の表示がないかどうかの合理的な保証を得ることを求めている。監査は、試査を基礎として行われ、経営者が採用した会計方針及びその適用方法並びに経営者によって行われた見積りの評価も含め全体としての財務諸表の表示を検討することを含んでいる。当監査法人は、監査の結果として意見表明のための合理的な基礎を得たと判断している。

当監査法人は、上記の財務諸表が、我が国において一般に公正妥当と認められる企業会計の基準に準拠して、アバディーン・グローバル・ボンド・プラス Aコース（限定為替ヘッジ）の平成22年1月29日現在の信託財産の状態及び同日をもって終了する計算期間の損益の状況をすべての重要な点において適正に表示しているものと認める。

アバディーン投信投資顧問株式会社及びファンドと当監査法人又は業務執行社員との間には、公認会計士法の規定により記載すべき利害関係はない。

以上

-
- () 1. 上記は、当社が独立監査人の監査報告書の原本に記載された事項を電子化したものであり、その原本は当社が別途保管しております。
2. 財務諸表の範囲にはX B R L データ自体は含まれていません。

[次へ](#)

独立監査人の監査報告書

平成22年3月3日

アバディーン投信投資顧問株式会社

取締役会 御中

あらた監査法人

指定社員 公認会計士 荒川 進
業務執行社員

当監査法人は、金融商品取引法第193条の2第1項の規定に基づく監査証明を行うため、「ファンドの経理状況」に掲げられているアバディーン・グローバル・ボンド・プラス Bコース（為替ヘッジなし）の平成21年7月30日から平成22年1月29日までの計算期間の財務諸表、すなわち、貸借対照表、損益及び剰余金計算書、注記表並びに附属明細表について監査を行った。この財務諸表の作成責任は経営者にあり、当監査法人の責任は独立の立場から財務諸表に対する意見を表明することにある。

当監査法人は、我が国において一般に公正妥当と認められる監査の基準に準拠して監査を行った。監査の基準は、当監査法人に財務諸表に重要な虚偽の表示がないかどうかの合理的な保証を得ることを求めている。監査は、試査を基礎として行われ、経営者が採用した会計方針及びその適用方法並びに経営者によって行われた見積りの評価も含め全体としての財務諸表の表示を検討することを含んでいる。当監査法人は、監査の結果として意見表明のための合理的な基礎を得たと判断している。

当監査法人は、上記の財務諸表が、我が国において一般に公正妥当と認められる企業会計の基準に準拠して、アバディーン・グローバル・ボンド・プラス Bコース（為替ヘッジなし）の平成22年1月29日現在の信託財産の状態及び同日をもって終了する計算期間の損益の状況をすべての重要な点において適正に表示しているものと認める。

アバディーン投信投資顧問株式会社及びファンドと当監査法人又は業務執行社員との間には、公認会計士法の規定により記載すべき利害関係はない。

以上

-
- () 1. 上記は、当社が独立監査人の監査報告書の原本に記載された事項を電子化したものであり、その原本は当社が別途保管しております。
2. 財務諸表の範囲にはX B R L データ自体は含まれていません。

[次へ](#)

独立監査人の監査報告書

平成21年12月18日

アバディーン投信投資顧問株式会社
取締役会 御中

あずさ監査法人

指定社員 公認会計士 安藤 通 教
業務執行社員

当監査法人は、金融商品取引法第193条の2第1項の規定に基づく監査証明を行うため、「委託会社等の経理状況」に掲げられているアバディーン投信投資顧問株式会社（旧会社名 クレディ・スイス投信株式会社）の平成21年4月1日から平成21年9月30日までの第17期事業年度の財務諸表、すなわち、貸借対照表、損益計算書及び株主資本等変動計算書について監査を行った。この財務諸表の作成責任は経営者であり、当監査法人の責任は独立の立場から財務諸表に対する意見を表明することにある。

当監査法人は、我が国において一般に公正妥当と認められる監査の基準に準拠して監査を行った。監査の基準は、当監査法人に財務諸表に重要な虚偽の表示がないかどうかの合理的な保証を得ることを求めている。監査は、試査を基礎として行われ、経営者が採用した会計方針及びその適用方法並びに経営者によって行われた見積りの評価も含め全体としての財務諸表の表示を検討することを含んでいる。当監査法人は、監査の結果として意見表明のための合理的な基礎を得たと判断している。

当監査法人は、上記の財務諸表が、我が国において一般に公正妥当と認められる企業会計の基準に準拠して、アバディーン投信投資顧問株式会社（旧会社名 クレディ・スイス投信株式会社）の平成21年9月30日現在の財政状態及び同日をもって終了する事業年度の経営成績をすべての重要な点において適正に表示しているものと認める。

会社と当監査法人又は業務執行社員との間には、公認会計士法の規定により記載すべき利害関係はない。

以 上