

【表紙】	
【提出書類】	有価証券届出書の訂正届出書
【提出先】	関東財務局長
【提出日】	平成23年 8月16日
【発行者名】	大和住銀投信投資顧問株式会社
【代表者の役職氏名】	代表取締役社長 横井 正道
【本店の所在の場所】	東京都千代田区霞が関三丁目 2 番 1 号
【事務連絡者氏名】	ディスクロージャー部 宮崎 洋行
【電話番号】	03-6205-0200
【届出の対象とした募集内国投資信託受益証券に係るファンドの名称】	大和住銀日本グロース株ファンド
【届出の対象とした募集内国投資信託受益証券の金額】	1兆円を上限とします。
【縦覧に供する場所】	該当ありません。

1【有価証券届出書の訂正届出書の提出理由】

平成23年2月16日付をもって提出した有価証券届出書（以下「原届出書」といいます。）の記載事項のうち、半期報告書の提出等に伴う訂正事項がありますので、本訂正届出書を提出するものであります。

2【訂正箇所および訂正事項】

第一部【証券情報】

下線部が訂正部分です。

<訂正前>

(5) 申込手数料

申込手数料は、お買付金額（基準価額×買付口数）に申込手数料率を乗じて得た額とします。
申込手数料率は、3.15%（税抜3.0%）を上限とし、販売会社毎に定めた率とします。

（以下略）

<訂正後>

(5) 申込手数料

申込手数料は、申込価額（発行価格）に申込手数料率を乗じて得た額とします。申込手数料率は、3.15%（税抜3.0%）を上限とし、販売会社毎に定めた率とします。

（以下略）

第二部【ファンド情報】

第1【ファンドの状況】

1 ファンドの性格

下線部が訂正部分です。

<訂正前>

(3) ファンドの仕組み

（以下略）

委託会社等の概況（平成22年12月末現在）

（以下略）

<訂正後>

(3) ファンドの仕組み

（以下略）

委託会社等の概況（平成23年6月末現在）

（以下略）

2 投資方針

下線部が訂正部分です。

< 訂正前 >

(3) 運用体制

(以下略)

* 当ファンドの運用体制に係る運用本部の人員数は、平成22年12月末現在で約100名です。

(以下略)

(4) 分配方針

毎決算時（毎年11月16日。ただし、休業日の場合は翌営業日）に、原則として以下の方針に基づき分配を行います。

(以下略)

ロ．収益分配金額は、基準価額水準、市況動向等を勘案して、委託会社が決定します。ただし、分配対象額が少額な場合には分配を行わないことがあります。

(以下略)

< 訂正後 >

(3) 運用体制

(以下略)

* 当ファンドの運用体制に係る運用本部の人員数は、平成23年6月末現在で約100名です。

(以下略)

(4) 分配方針

毎決算時（毎年11月16日。ただし、休業日の場合は翌営業日）に、原則として以下の方針に基づき分配を行います。

(以下略)

ロ．収益分配金額は、基準価額水準、市況動向等を勘案して、委託会社が決定します。ただし、分配対象額が少額な場合等には分配を行わないことがあります。

(以下略)

3 投資リスク

下線部が訂正部分です。

<訂正前>

<その他の留意点>

(1) 繰上償還について

(以下略)

(2) ベンチマークに関する留意点

(以下略)

(3) 換金請求の受付に関する留意点

(以下略)

(4) クーリング・オフについて

(以下略)

(5) 法令・税制・会計等の変更可能性について

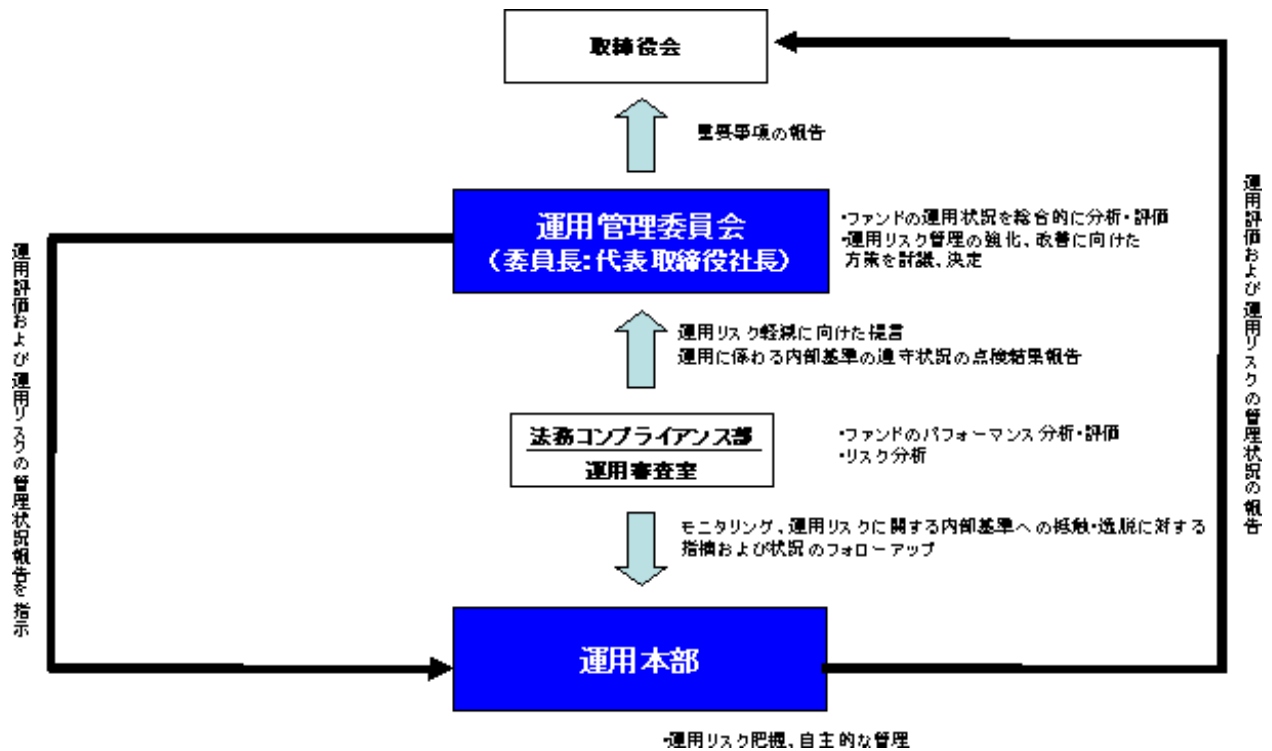
(以下略)

<リスクの管理体制>

委託会社のファンドの運用におけるリスク管理については、運用部門から独立した組織体制で行っております。

名称および人員数	内容
運用管理委員会 (20名程度)	ファンドの運用状況を総合的に分析・評価するとともに、運用リスク管理の強化・改善に向けた方策を討議・決定します。
リスク管理委員会 (20名程度)	運用リスクを除く経営リスクを適時、的確に把握し、適切な具体的措置を講じ、リスクの軽減・管理に努めます。
監査部 (6名程度)	取締役会直轄として、各部室の業務が適正な内部管理態勢のもと、法令等に従って行われているかを点検します。
コンプライアンス・オフィサー (1名)	コンプライアンスの観点から各部室の指導・監督を行うと同時に、法令等の遵守体制の維持・強化に向けた役職員の啓蒙・教化に努めます。
法務コンプライアンス部 (8名程度)	社内規則の制定・改廃の点検を行うほか、インサイダー情報の管理や広報内容のチェック等、法令違反等を未然に防止するために日常的な活動を行います。
運用審査室 (3名程度)	ファンドのパフォーマンス分析・評価並びにリスク分析を行い、運用本部に開示するとともに、運用管理委員会を通じて、運用リスクの軽減に向けた提言を行います。
売買管理室 (2名程度)	約定内容と取引報告書を照合する等、発注業務の監視および約定価格の妥当性を点検します。
トレーディング部 (20名程度)	有価証券の売買発注は、トレーディング部が最良執行の観点を踏まえて行います。

運用リスクの管理は、以下の体制で行います。



* リスクの管理体制は、今後変更になる場合があります。

<訂正後>

<その他の留意点>

(1)分配金に関する留意点

収益分配は、計算期間中に発生した経費控除後の利子・配当収益および売買益（評価損益を含みます。）を超えて行われる場合があります。したがって、分配金の水準は必ずしも計算期間におけるファンドの収益率を示すものではありません。

受益者の個別元本の状況によっては、収益分配金の全額または一部が、実質的には元本の一部払戻しに相当する場合があります。個別元本とは、追加型投資信託を保有する受益者毎の取得元本のことで受益者毎に異なります。

収益分配金は純資産総額から支払われます。このため、分配金支払い後の純資産総額は減少することとなり、基準価額が下落する要因となります。計算期間中の運用収益以上に分配金の支払いを行う場合、当期決算日の基準価額は前期決算日の基準価額と比べて下落することになります。

(2)繰上償還について

（以下略）

(3)ベンチマークに関する留意点

（以下略）

(4)換金請求の受付に関する留意点

（以下略）

(5)クーリング・オフについて

（以下略）

(6)法令・税制・会計等の変更可能性について

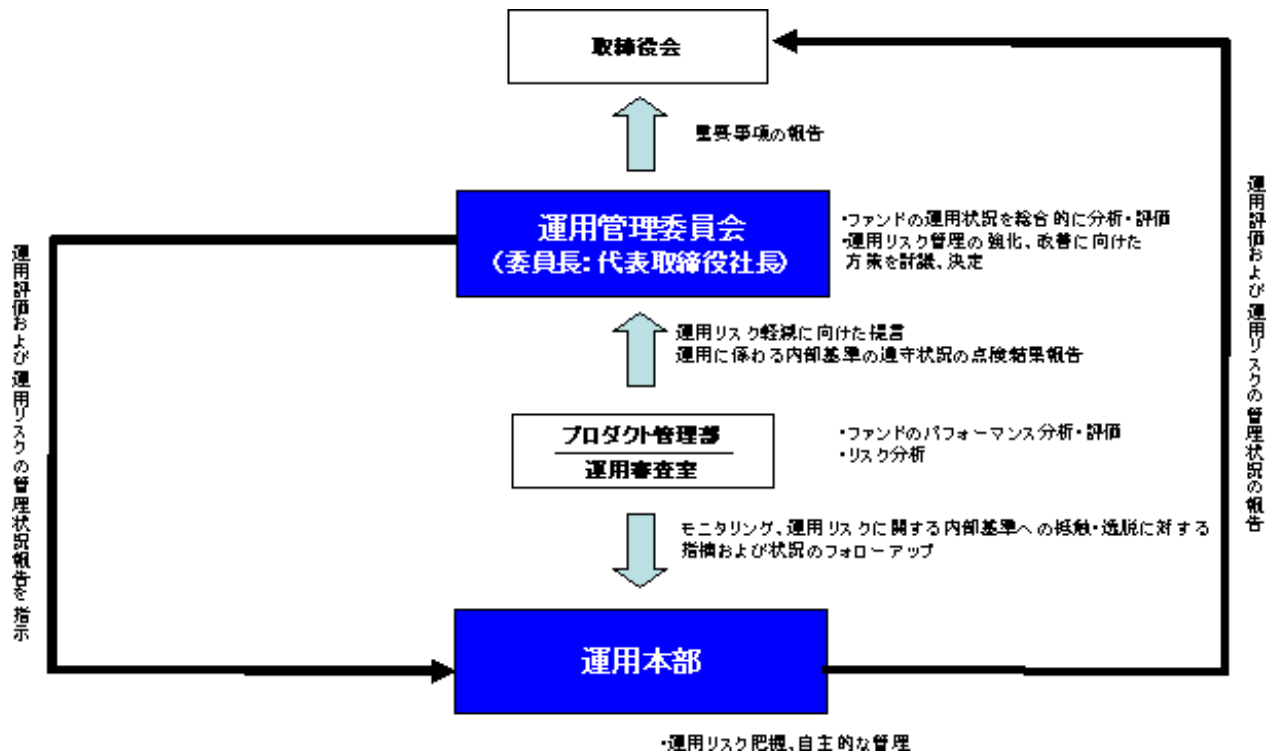
（以下略）

<リスクの管理体制>

委託会社のファンドの運用におけるリスク管理については、運用部門から独立した組織体制で行っております。

名称および人員数	内容
運用管理委員会 (20名程度)	ファンドの運用状況を総合的に分析・評価するとともに、運用リスク管理の強化・改善に向けた方策を討議・決定します。
リスク管理委員会 (20名程度)	運用リスクを除く経営リスクを適時、的確に把握し、適切な具体的措置を講じ、リスクの軽減・管理に努めます。
監査部 (6名程度)	取締役会直轄として、各部室の業務が適正な内部管理態勢のもと、法令等に従って行われているかを点検します。
コンプライアンス・オフィサー (1名)	コンプライアンスの観点から各部室の指導・監督を行うと同時に、法令等の遵守体制の維持・強化に向けた役職員の啓蒙・教化に努めます。
法務コンプライアンス部 (5名程度)	社内規則の制定・改廃の点検を行うほか、インサイダー情報の管理や広報内容のチェック等、法令違反等を未然に防止するために日常的な活動を行います。
プロダクト管理部 (8名程度)	約定内容と取引報告書を照合する等、発注業務の監視および約定価格の妥当性を点検します。
運用審査室 (3名程度)	ファンドのパフォーマンス分析・評価並びにリスク分析を行い、運用本部に開示するとともに、運用管理委員会を通じて、運用リスクの軽減に向けた提言を行います。
トレーディング部 (20名程度)	有価証券の売買発注は、トレーディング部が最良執行の観点を踏まえて行います。

運用リスクの管理は、以下の体制で行います。



* リスクの管理体制は、今後変更になる場合があります。

4 手数料等及び税金

下線部が訂正部分です。

< 訂正前 >

(1) 申込手数料

申込手数料は、お買付金額（基準価額 × 買付口数）に申込手数料率を乗じて得た額とします。申込手数料率は、3.15%（税抜3.0%）を上限とし、販売会社毎に定めた率とします。

（以下略）

(4) その他の手数料等

（以下略）

信託財産保留額はありません。

(5) 課税上の取扱い

（以下略）

個人の受益者に対する課税

< 平成23年12月31日まで >

（以下略）

< 平成24年1月1日以降 >

（以下略）

法人の受益者に対する課税

< 平成23年12月31日まで >

（以下略）

< 平成24年1月1日以降 >

（以下略）

< 訂正後 >

(1) 申込手数料

申込手数料は、申込価額（発行価格）に申込手数料率を乗じて得た額とします。申込手数料率は、3.15%（税抜3.0%）を上限とし、販売会社毎に定めた率とします。

（以下略）

(4) その他の手数料等

（以下略）

信託財産留保額はありません。

(5) 課税上の取扱い

（以下略）

個人の受益者に対する課税

< 平成25年12月31日まで >

（以下略）

< 平成26年1月1日以降 >

（以下略）

法人の受益者に対する課税

< 平成25年12月31日まで >

（以下略）

< 平成26年1月1日以降 >

（以下略）

[次へ](#)

5 運用状況

原届出書の内容は下記事項の内容に訂正されます。

(1) 投資状況

（平成23年6月末現在）

大和住銀日本グロース株ファンド

投資資産の種類	国・地域名	時価合計（円）	投資比率
親投資信託受益証券 （日本グロース株マザーファンド）	日本	2,669,786,149	100.20%
純資産総額		2,664,472,526	-

（注）投資比率は、ファンドの純資産総額に対する当該資産の時価の比率です。

<参考：マザーファンドの投資状況>

（平成23年6月末現在）

日本グロース株マザーファンド

投資資産の種類	国・地域名	時価合計（円）	投資比率
株式	日本	2,433,358,500	91.14%
純資産総額		2,669,807,994	-

（注）投資比率は、ファンドの純資産総額に対する当該資産の時価の比率です。

(2) 投資資産

投資有価証券の主要銘柄

（平成23年6月末現在）

イ．主要銘柄の明細

大和住銀日本グロース株ファンド

	銘柄名 国・地域	種類 業種	株数、口数 又は額面金額	簿価単価(円) 簿価(円)	評価単価(円) 時価(円)	利率(%) 償還期限	投資 比率
1	日本グロース株マザーファンド 日本	親投資信託受益証券 -	2,660,209,396	0.9612 2,557,256,864	1.0036 2,669,786,149	- -	100.20%

（注）投資比率は、ファンドの純資産総額に対する当該銘柄の時価の比率です。

<参考：マザーファンドの主要銘柄の明細>

日本グロース株マザーファンド

	銘柄名 国・地域	種類 業種	株数、口数 又は額面金額	簿価単価(円) 簿価(円)	評価単価(円) 時価(円)	利率(%) 償還期限	投資 比率
1	トヨタ自動車 日本	株式 輸送用機器	31,000	3,199 99,186,989	3,300 102,300,000	- -	3.83%
2	三菱UFJフィナンシャル・ グループ 日本	株式 銀行業	220,000	392 86,365,168	390 85,800,000	- -	3.21%
3	本田技研工業 日本	株式 輸送用機器	21,000	3,053 64,115,025	3,085 64,785,000	- -	2.43%
4	キャノン 日本	株式 電気機器	14,000	3,960 55,440,000	3,810 53,340,000	- -	2.00%
5	みずほフィナンシャルグルー プ 日本	株式 銀行業	400,000	126 50,400,000	132 52,800,000	- -	1.98%
6	三菱商事 日本	株式 卸売業	23,000	2,138 49,188,809	2,000 46,000,000	- -	1.72%
7	三井物産 日本	株式 卸売業	32,000	1,315 42,080,000	1,384 44,288,000	- -	1.66%
8	東レ 日本	株式 繊維製品	70,000	512 35,868,196	592 41,440,000	- -	1.55%
9	ファナック 日本	株式 電気機器	3,000	11,890 35,670,000	13,380 40,140,000	- -	1.50%
10	サイバーエージェント 日本	株式 サービス業	140	192,933 27,010,631	280,900 39,326,000	- -	1.47%
11	オリックス 日本	株式 その他金融業	5,000	7,645 38,226,042	7,790 38,950,000	- -	1.46%
12	京セラ 日本	株式 電気機器	4,500	8,421 37,895,645	8,150 36,675,000	- -	1.37%
13	三井住友トラスト・ホール ディングス 日本	株式 銀行業	129,000	304 39,218,192	279 35,991,000	- -	1.35%
14	エヌ・ティ・ティ・ドコモ 日本	株式 情報・通信業	250	140,134 35,033,689	143,000 35,750,000	- -	1.34%
15	小松製作所 日本	株式 機械	14,000	2,353 32,953,112	2,497 34,958,000	- -	1.31%
16	日本電信電話 日本	株式 情報・通信業	9,000	3,775 33,975,000	3,865 34,785,000	- -	1.30%
17	JXホールディングス 日本	株式 石油・石炭製 品	60,000	510 30,639,086	539 32,340,000	- -	1.21%
18	関西電力 日本	株式 電気・ガス業	20,000	1,632 32,652,188	1,600 32,000,000	- -	1.20%
19	日本たばこ産業 日本	株式 食料品	100	288,168 28,816,830	309,500 30,950,000	- -	1.16%
20	日産自動車 日本	株式 輸送用機器	35,000	805 28,198,151	842 29,470,000	- -	1.10%
21	ナブテスコ 日本	株式 機械	15,000	1,665 24,984,963	1,938 29,070,000	- -	1.09%
22	住生活グループ 日本	株式 金属製品	14,000	1,604 22,456,000	2,068 28,952,000	- -	1.08%
23	日立製作所 日本	株式 電気機器	60,000	419 25,190,141	473 28,380,000	- -	1.06%
24	ソフトバンク 日本	株式 情報・通信業	9,000	2,888 25,999,920	3,030 27,270,000	- -	1.02%
25	田辺三菱製薬 日本	株式 医薬品	20,000	1,315 26,307,136	1,345 26,900,000	- -	1.01%
26	丸紅 日本	株式 卸売業	50,000	531 26,550,000	532 26,600,000	- -	1.00%
27	三菱重工 日本	株式 機械	70,000	318 22,271,025	377 26,390,000	- -	0.99%

	銘柄名 国・地域	種類 業種	株数、口数 又は額面金額	簿価単価(円) 簿価(円)	評価単価(円) 時価(円)	利率(%) 償還期限	投資 比率
28	武田薬品工業 日本	株式 医薬品	7,000	3,916 27,414,255	3,715 26,005,000	- -	0.97%
29	ソニー 日本	株式 電気機器	12,000	2,841 34,092,000	2,117 25,404,000	- -	0.95%
30	千葉銀行 日本	株式 銀行業	50,000	496 24,800,000	502 25,100,000	- -	0.94%

（注）投資比率は、ファンドの純資産総額に対する当該銘柄の時価の比率です。

ロ．投資有価証券の種類別投資比率

大和住銀日本グロース株ファンド

種類別	投資比率
親投資信託受益証券	100.20%
合計	100.20%

（注）投資比率は、ファンドの純資産総額に対する当該種類の時価の比率です。

<参考：マザーファンドの投資有価証券の種類別投資比率>

日本グロース株マザーファンド

種類別	投資比率
株式	91.14%
合計	91.14%

（注）投資比率は、ファンドの純資産総額に対する当該種類の時価の比率です。

ハ．投資株式の業種別投資比率

大和住銀日本グロース株ファンド

該当事項はありません。

<参考：マザーファンドの投資株式の業種別投資比率>

日本グロース株マザーファンド

業種別	投資比率
(国内)	
電気機器	13.96%
輸送用機器	11.01%
銀行業	8.59%
卸売業	5.70%
機械	5.45%
情報・通信業	5.28%
小売業	4.84%
医薬品	3.80%
化学	3.58%
電気・ガス業	2.74%
サービス業	2.69%
不動産業	2.30%
建設業	2.21%
鉄鋼	1.85%
その他金融業	1.81%
保険業	1.77%
陸運業	1.76%
食料品	1.70%
繊維製品	1.55%
金属製品	1.47%
非鉄金属	1.39%
石油・石炭製品	1.21%
その他製品	0.90%
ゴム製品	0.62%
証券、商品先物取引業	0.59%
パルプ・紙	0.55%
ガラス・土石製品	0.49%
海運業	0.48%
鉱業	0.44%
精密機器	0.41%
小計	91.14%
合計	91.14%

(注) 投資比率は、ファンドの純資産総額に対する当該業種の時価の比率です。

投資不動産物件

(平成23年6月末現在)

大和住銀日本グロース株ファンド

該当事項はありません。

<参考：マザーファンドの投資不動産物件>

日本グロース株マザーファンド

該当事項はありません。

その他投資資産の主要なもの

（平成23年6月末現在）

大和住銀日本グロース株ファンド

該当事項はありません。

<参考：マザーファンドのその他投資資産の主要なもの>
日本グロース株マザーファンド

種類	地域	資産名	買建/ 売建	数量	簿価(円)	時価(円)	投資 比率
株価指数先 物	日本	TOPIX 先物 2309月	買建	20	163,088,722	169,900,000	6.36%

（注）投資比率は、ファンドの純資産総額に対する当該銘柄の時価の比率です。

(3)運用実績

純資産の推移

大和住銀日本グロース株ファンド

	純資産総額（百万円）		1口当りの純資産額（円）	
	（分配落）	（分配付）	（分配落）	（分配付）
設定時 （平成12年11月17日）	43,323	-	1.0000	-
第1計算期間末 （平成13年11月16日）	21,625	-	0.6859	-
第2計算期間末 （平成14年11月18日）	10,782	-	0.4877	-
第3計算期間末 （平成15年11月17日）	9,207	-	0.5599	-
第4計算期間末 （平成16年11月16日）	8,875	-	0.6600	-
第5計算期間末 （平成17年11月16日）	9,938	-	0.9181	-
第6計算期間末 （平成18年11月16日）	8,636	-	0.9877	-
第7計算期間末 （平成19年11月16日）	6,558	-	0.9334	-
第8計算期間末 （平成20年11月17日）	3,546	-	0.5318	-
第9計算期間末 （平成21年11月16日）	3,332	-	0.5466	-
平成22年7月末日	2,997	-	0.5333	-
平成22年8月末日	2,787	-	0.5008	-
平成22年9月末日	2,881	-	0.5221	-
平成22年10月末日	2,817	-	0.5141	-
第10計算期間末 （平成22年11月16日）	2,934	-	0.5362	-
平成22年11月末日	2,960	-	0.5435	-
平成22年12月末日	3,067	-	0.5701	-
平成23年1月末日	3,093	-	0.5800	-
平成23年2月末日	3,036	-	0.6074	-
平成23年3月末日	2,811	-	0.5686	-
平成23年4月末日	2,730	-	0.5589	-
平成23年5月末日	2,675	-	0.5515	-
平成23年6月末日	2,664	-	0.5542	-

（注）純資産総額は百万円未満切捨てで表記しております。

分配の推移

大和住銀日本グロース株ファンド

該当事項はありません。

収益率の推移

大和住銀日本グロース株ファンド

期間	収益率
第1期（平成12年11月17日～平成13年11月16日）	31.4%
第2期（平成13年11月17日～平成14年11月18日）	28.9%
第3期（平成14年11月19日～平成15年11月17日）	14.8%
第4期（平成15年11月18日～平成16年11月16日）	17.9%
第5期（平成16年11月17日～平成17年11月16日）	39.1%
第6期（平成17年11月17日～平成18年11月16日）	7.6%
第7期（平成18年11月17日～平成19年11月16日）	5.5%
第8期（平成19年11月17日～平成20年11月17日）	43.0%
第9期（平成20年11月18日～平成21年11月16日）	2.8%
第10期（平成21年11月17日～平成22年11月16日）	1.9%
第11期中（平成22年11月17日～平成23年5月16日）	1.2%

（注）収益率 = (当計算期末分配付基準価額 - 前計算期末分配落基準価額) ÷ 前計算期末分配落基準価額 × 100

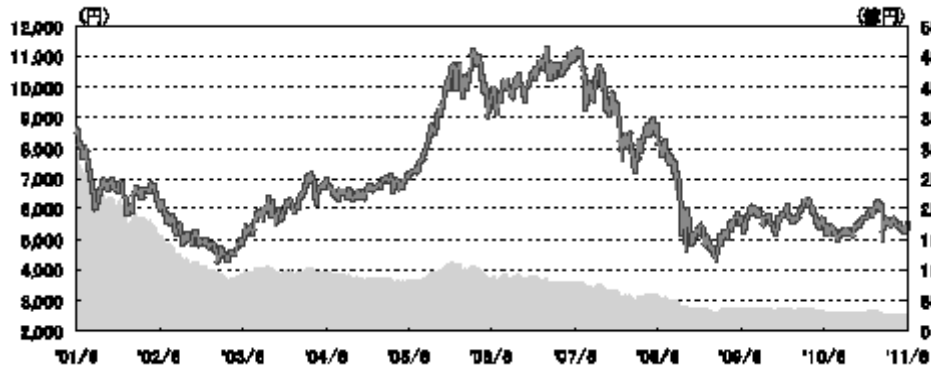
（参考情報）

2011年6月30日

現在

《分配の推移》

《基準価額・純資産の推移》



2010年11月	0円
2009年11月	0円
2008年11月	0円
2007年11月	0円
2006年11月	0円
設定来累計	0円

* 分配金は1万口当たり、税引前

■ 純資産総額: 右目盛
 —— 基準価額(信託報酬控除後): 左目盛
 —— 基準価額(信託報酬控除後、税引前分配金再投資換算): 左目盛
 ※ 基準価額(信託報酬控除後、税引前分配金再投資換算)は、税引前の分配金を再投資したものと計算しております。

《主要な資産の状況》

投資銘柄	投資比率
日本グロース株マザーファンド	100.2%

参考情報

日本グロース株マザーファンド

上位10銘柄

	投資銘柄	業種	投資比率
1	トヨタ自動車	輸送用機器	3.8%
2	三菱UFJフィナンシャル・グループ	銀行業	3.2%
3	本田技研工業	輸送用機器	2.4%
4	キヤノン	電気機器	2.0%
5	みずほフィナンシャルグループ	銀行業	2.0%
6	三菱商事	卸売業	1.7%
7	三井物産	卸売業	1.7%
8	東レ	繊維製品	1.6%
9	ファナック	電気機器	1.5%
10	サイバーエージェント	サービス業	1.5%

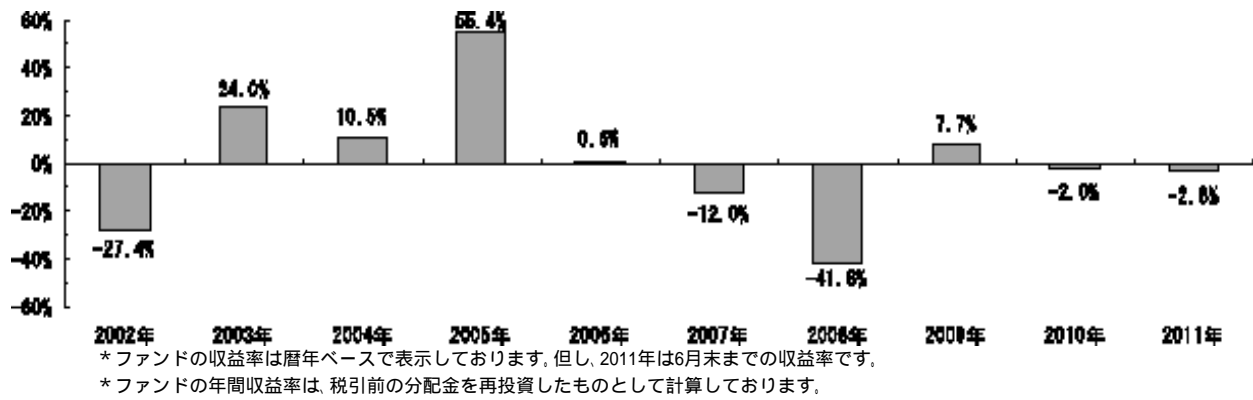
上位10業種

	業種	投資比率
1	電気機器	14.0%
2	輸送用機器	11.0%
3	銀行業	8.6%
4	卸売業	5.7%
5	機械	5.5%
6	情報・通信業	5.3%
7	小売業	4.8%
8	医薬品	3.8%
9	化学	3.6%
10	電気・ガス業	2.7%

* 投資比率は全て純資産総額対比

* 業種は東証33業種分類

《年間収益率の推移》



- ・ファンドの運用実績はあくまでも過去の実績であり、将来の運用成果を約束するものではありません。
- ・ファンドの運用状況は別途、委託会社のホームページで開示している場合があります。

(4) 設定及び解約の実績

大和住銀日本グロース株ファンド

期間	設定総額（円）	解約総額（円）
第1期（平成12年11月17日～平成13年11月16日）	51,120,699,959	19,594,455,430
第2期（平成13年11月17日～平成14年11月18日）	138,457,181	9,556,638,562
第3期（平成14年11月19日～平成15年11月17日）	152,700,410	5,816,315,476
第4期（平成15年11月18日～平成16年11月16日）	55,234,997	3,050,770,464
第5期（平成16年11月17日～平成17年11月16日）	16,385,630	2,640,350,247
第6期（平成17年11月17日～平成18年11月16日）	116,304,125	2,197,051,759
第7期（平成18年11月17日～平成19年11月16日）	608,663,985	2,326,378,425
第8期（平成19年11月17日～平成20年11月17日）	114,211,652	471,752,330
第9期（平成20年11月18日～平成21年11月16日）	183,402,967	755,410,844
第10期（平成21年11月17日～平成22年11月16日）	239,995	625,009,589
第11期中（平成22年11月17日～平成23年5月16日）	297,802	599,983,264

（注）本邦外における設定及び解約の実績はありません。

第3【ファンドの経理状況】

1 財務諸表

原届出書の財務諸表の直後に、下記事項が追加されます。

1. 当ファンドの中間財務諸表は、「中間財務諸表等の用語、様式及び作成方法に関する規則」（昭和52年大蔵省令第38号。以下「中間財務諸表等規則」という。）並びに同規則第38条の3及び第57条の2の規定により、「投資信託財産の計算に関する規則」（平成12年総理府令第133号）に基づいて作成しております。
ただし、前中間計算期間（平成21年11月17日から平成22年5月16日まで）については、改正前の中間財務諸表等規則及び投資信託財産の計算に関する規則に基づき、当中間計算期間（平成22年11月17日から平成23年5月16日まで）については、改正後の中間財務諸表等規則及び投資信託財産の計算に関する規則に基づいて作成しております。
なお、中間財務諸表に記載されている金額は、円単位で表示しております。

2. 当ファンドは、金融商品取引法第193条の2第1項の規定に基づき、前中間計算期間（平成21年11月17日から平成22年5月16日まで）及び当中間計算期間（平成22年11月17日から平成23年5月16日まで）の中間財務諸表について、有限責任 あずさ監査法人による中間監査を受けております。

[次へ](#)

大和住銀日本グロース株ファンド

(1) 中間貸借対照表

区 分	前中間計算期間末 平成22年5月16日現在 金額(円)	当中間計算期間末 平成23年5月16日現在 金額(円)
資産の部		
流動資産		
親投資信託受益証券	3,433,456,782	2,667,914,546
未収入金	-	236,572
流動資産合計	3,433,456,782	2,668,151,118
資産合計	3,433,456,782	2,668,151,118
負債の部		
流動負債		
未払解約金	590,543	556,262
未払受託者報酬	1,439,545	1,233,111
未払委託者報酬	25,912,797	22,196,667
その他未払費用	161,858	138,642
流動負債合計	28,104,743	24,124,682
負債合計	28,104,743	24,124,682
純資産の部		
元本等		
元本	5,744,581,857	4,872,482,313
剰余金		
中間剰余金又は中間欠損金()	2,339,229,818	2,228,455,877
(分配準備積立金)	15,607,850	13,237,589
元本等合計	3,405,352,039	2,644,026,436
純資産合計	3,405,352,039	2,644,026,436
負債純資産合計	3,433,456,782	2,668,151,118

(2) 中間損益及び剰余金計算書

区 分	前中間計算期間 自 平成21年11月17日 至 平成22年 5月16日 金 額 (円)	当中間計算期間 自 平成22年11月17日 至 平成23年 5月16日 金 額 (円)
営業収益		
有価証券売買等損益	304,615,479	90,511,248
営業収益合計	304,615,479	90,511,248
営業費用		
受託者報酬	1,439,545	1,233,111
委託者報酬	25,912,797	22,196,667
その他費用	161,858	138,642
営業費用合計	27,514,200	23,568,420
営業利益又は営業損失 ()	277,101,279	66,942,828
経常利益又は経常損失 ()	277,101,279	66,942,828
中間純利益又は中間純損失 ()	277,101,279	66,942,828
一部解約に伴う中間純利益金額の分配額又は 一部解約に伴う中間純損失金額の分配額 ()	11,658,876	35,625,241
期首剰余金又は期首欠損金 ()	2,764,444,105	2,537,881,596
剰余金増加額又は欠損金減少額	159,862,425	278,253,581
中間一部解約に伴う剰余金増加額又は欠損金 減少額	159,862,425	278,253,581
剰余金減少額又は欠損金増加額	90,541	145,449
中間追加信託に伴う剰余金減少額又は欠損金 増加額	90,541	145,449
分配金	-	-
中間剰余金又は中間欠損金 ()	2,339,229,818	2,228,455,877

[次へ](#)

(3) 中間注記表

(重要な会計方針に係る事項に関する注記)

項目	前中間計算期間	当中間計算期間
	自 平成21年11月17日 至 平成22年 5 月16日	自 平成22年11月17日 至 平成23年 5 月16日
1. 有価証券の評価基準及び評価方法	親投資信託受益証券 移動平均法に基づき、基準価額で評価しております。	親投資信託受益証券 同左
2. 収益及び費用の計上基準	有価証券売買等損益 約定日基準で計上しております。	有価証券売買等損益 同左

(中間貸借対照表に関する注記)

項目	前中間計算期間末	当中間計算期間末
	平成22年 5 月16日 現在	平成23年 5 月16日 現在
1. 元本状況		
期首元本額	6,096,937,369円	5,472,167,775円
期中追加設定元本額	221,423円	297,802円
期中一部解約元本額	352,576,935円	599,983,264円
2. 受益権の総数	5,744,581,857口	4,872,482,313口
3. 元本の欠損	2,339,229,818 円	2,228,455,877円

(中間損益及び剰余金計算書に関する注記)

前中間計算期間（自 平成21年11月17日 至 平成22年 5 月16日）

該当事項はありません。

当中間計算期間（自 平成22年11月17日 至 平成23年 5 月16日）

該当事項はありません。

（金融商品に関する注記）

（追加情報）

当中間計算期間より、「金融商品に関する会計基準」（企業会計基準第10号 平成20年3月10日）及び「金融商品の時価等の開示に関する適用指針」（企業会計基準適用指針第19号 平成20年3月10日）を適用しております。

金融商品の時価等に関する事項

項目	当中間計算期間末 平成23年5月16日現在
1. 金融商品の時価及び中間貸借対照表計上額との差額	金融商品は原則としてすべて時価で評価しているため、中間貸借対照表計上額と時価との差額はありません。
2. 時価の算定方法	(1)有価証券 重要な会計方針に係る事項に関する注記に記載しております。 (2)金銭債権及び金銭債務 短期間で決済されるため、時価は帳簿価額と近似していることから帳簿価額を時価としております。

（デリバティブ取引等関係に関する注記）

前中間計算期間末（平成22年5月16日現在）

該当事項はありません。

当中間計算期間末（平成23年5月16日現在）

ヘッジ会計が適用されていないデリバティブ取引

該当事項はありません。

（1口当たり情報）

前中間計算期間末	当中間計算期間末
平成22年5月16日現在	平成23年5月16日現在
1口当たり純資産額 0.5928円 「1口 = 1円（10,000口 = 5,928円）」	1口当たり純資産額 0.5426円 「1口 = 1円（10,000口 = 5,426円）」

[前へ](#) [次へ](#)

< 参考 >

当ファンドは、「日本グロース株マザーファンド」受益証券を主要投資対象としており、中間貸借対照表の資産の部に計上された「親投資信託受益証券」はすべて同マザーファンドの受益証券であります。

以下に記載した情報は監査の対象外であります。

日本グロース株マザーファンド

(1) 中間貸借対照表

区 分	前中間計算期間末 平成22年5月16日現在 金額(円)	当中間計算期間末 平成23年5月16日現在 金額(円)
資産の部		
流動資産		
コール・ローン	325,325,949	197,601,088
株式	3,055,668,500	2,411,754,200
派生商品評価勘定	5,919,833	4,323,524
未収入金	21,341,870	57,274,648
未収配当金	25,842,370	25,919,790
未収利息	1,706	-
前払金	-	2,590,000
差入委託証拠金	9,600,000	17,250,000
流動資産合計	3,443,700,228	2,716,713,250
資産合計	3,443,700,228	2,716,713,250
負債の部		
流動負債		
派生商品評価勘定	-	9,485,080
前受金	10,156,000	-
未払金	-	39,119,029
未払解約金	-	236,572
流動負債合計	10,156,000	48,840,681
負債合計	10,156,000	48,840,681
純資産の部		
元本等		
元本	3,256,931,116	2,719,863,948
剰余金		
中間剰余金又は中間欠損金()	176,613,112	51,991,379
元本等合計	3,433,544,228	2,667,872,569
純資産合計	3,433,544,228	2,667,872,569
負債純資産合計	3,443,700,228	2,716,713,250

[前へ](#) [次へ](#)

(2) 中間注記表

(重要な会計方針に係る事項に関する注記)

項目	前中間計算期間	当中間計算期間
	自 平成21年11月17日 至 平成22年 5 月16日	自 平成22年11月17日 至 平成23年 5 月16日
1. 有価証券の評価基準及び評価方法	株式 移動平均法に基づき、時価で評価しております。時価評価にあたっては、原則として金融商品取引所における最終相場（最終相場のないものについては、それに準ずる価額）、又は金融商品取引業者等の提示する気配相場に基づいて評価しております。 また、適正な評価額を入手できなかった場合又は入手した評価額が時価と認定できない事由が認められた場合は、投資信託委託会社が忠実義務に基づいて合理的事由をもって時価と認められた価額もしくは受託会社と協議のうえ両者が合理的事由をもって時価と認められた価額で評価しております。	株式 同左 同左
2. デリバティブの評価基準及び評価方法	個別法に基づき原則として時価で評価しております。	同左
3. 収益及び費用の計上基準	(1)受取配当金 国内株式についての受取配当金は、原則として、株式の配当落ち日において、確定配当金額又は予想配当金額を計上しております。 (2)有価証券売買等損益及び派生商品取引等損益 約定日基準で計上しております。	(1)受取配当金 同左 (2)有価証券売買等損益及び派生商品取引等損益 同左

(中間貸借対照表に関する注記)

項目	前中間計算期間末	当中間計算期間末
	平成22年 5 月16日 現在	平成23年 5 月16日 現在
1. 元本状況		
期首元本額	3,490,323,892円	3,077,689,234円
期中追加設定元本額	124,104円	162,337円
期中一部解約元本額	233,516,880円	357,987,623円
元本の内訳		
大和住銀日本グロース株ファンド	3,256,931,116円	2,719,863,948円
合計	3,256,931,116円	2,719,863,948円
2. 受益権の総数	3,256,931,116口	2,719,863,948口
3. 元本の欠損		

	-	51,991,379円
--	---	-------------

（金融商品に関する注記）

（追加情報）

当中間計算期間より、「金融商品に関する会計基準」（企業会計基準第10号 平成20年3月10日）及び「金融商品の時価等の開示に関する適用指針」（企業会計基準適用指針第19号 平成20年3月10日）を適用しております。

金融商品の時価等に関する事項

項目	当中間計算期間末	
	平成23年5月16日現在	
1. 金融商品の時価及び中間貸借対照表計上額との差額	金融商品は原則としてすべて時価で評価しているため、中間貸借対照表計上額と時価との差額はありません。	
2. 時価の算定方法	(1)有価証券 重要な会計方針に係る事項に関する注記に記載しております。 (2)デリバティブ取引 デリバティブ取引等関係に関する注記に記載しております。 (3)金銭債権及び金銭債務 短期間で決済されるため、時価は帳簿価額と近似していることから帳簿価額を時価としております。	

（デリバティブ取引等関係に関する注記）

取引の時価等に関する事項

前中間計算期間末（平成22年5月16日現在）

（株式関連）

区分	種類	前中間計算期間末			
		平成22年5月16日現在			
		契約額等 (円)	うち 1年超 (円)	時価(円)	評価損益(円)
市場取引	株価指数先物取引 買建 TOPIX	293,440,167	-	299,360,000	5,919,833
合計		-	-	299,360,000	5,919,833

（注）時価の算定方法

- 1) 先物取引の残高表示は、契約額によっております。

- 2) 期末の評価においては、取引所の発表する計算日の清算値段等を用いております。

当中間計算期間末（平成23年5月16日現在）

ヘッジ会計が適用されていないデリバティブ取引

（株式関連）

区分	種類	当中間計算期間末			
		平成23年5月16日現在			
		契約額等 (円)	うち 1年超 (円)	時価(円)	評価損益 (円)
市場取引	株価指数先物取引 買建 TOPIX	213,036,556	-	207,875,000	5,161,556
合計		-	-	207,875,000	5,161,556

（注）時価の算定方法

- 1) 先物取引の残高表示は、契約額によっております。
- 2) 期末の評価においては、取引所の発表する計算日の清算値段等を用いております。

（1口当たり情報）

前中間計算期間末	当中間計算期間末
平成22年5月16日現在	平成23年5月16日現在
1口当たり純資産額 1.0542円 「1口 = 1円（10,000口 = 10,542円）」	1口当たり純資産額 0.9809円 「1口 = 1円（10,000口 = 9,809円）」

[前へ](#) [次へ](#)

2 ファンドの現況

原届出書の内容は下記事項の内容に訂正されます。

純資産額計算書

（平成23年6月末現在）

大和住銀日本グロース株ファンド

資産総額	2,669,786,149 円
負債総額	5,313,623 円
純資産総額（ - ）	2,664,472,526 円
発行済数量	4,808,177,497 口
1単位当り純資産額（ / ）	0.5542 円

<参考：マザーファンドの純資産額計算書>

（平成23年6月末現在）

日本グロース株マザーファンド

資産総額	2,727,155,660 円
負債総額	57,347,666 円
純資産総額（ - ）	2,669,807,994 円
発行済数量	2,660,209,396 口
1単位当り純資産額（ / ）	1.0036 円

[前へ](#)

第三部【委託会社等の情報】

第1【委託会社等の概況】

原届出書の内容は下記事項の内容に訂正されます。

1 委託会社等の概況

(1) 資本金の額

資本金の額：20億円（平成23年6月末現在）

会社が発行する株式総数：12,800,000株

発行済株式総数：3,850,000株

最近5年間における主な資本金の額の増減：該当事項はありません。

(2) 会社の機構

会社は、8名以内で構成される取締役により運営されます。取締役は、株主総会の決議によって選任されます。取締役の選任は、議決権を行使することができる総株主の議決権の3分の2以上を有する株主が出席し、議決権を行使することができる総株主の議決権の3分の2以上をもってこれを行います。

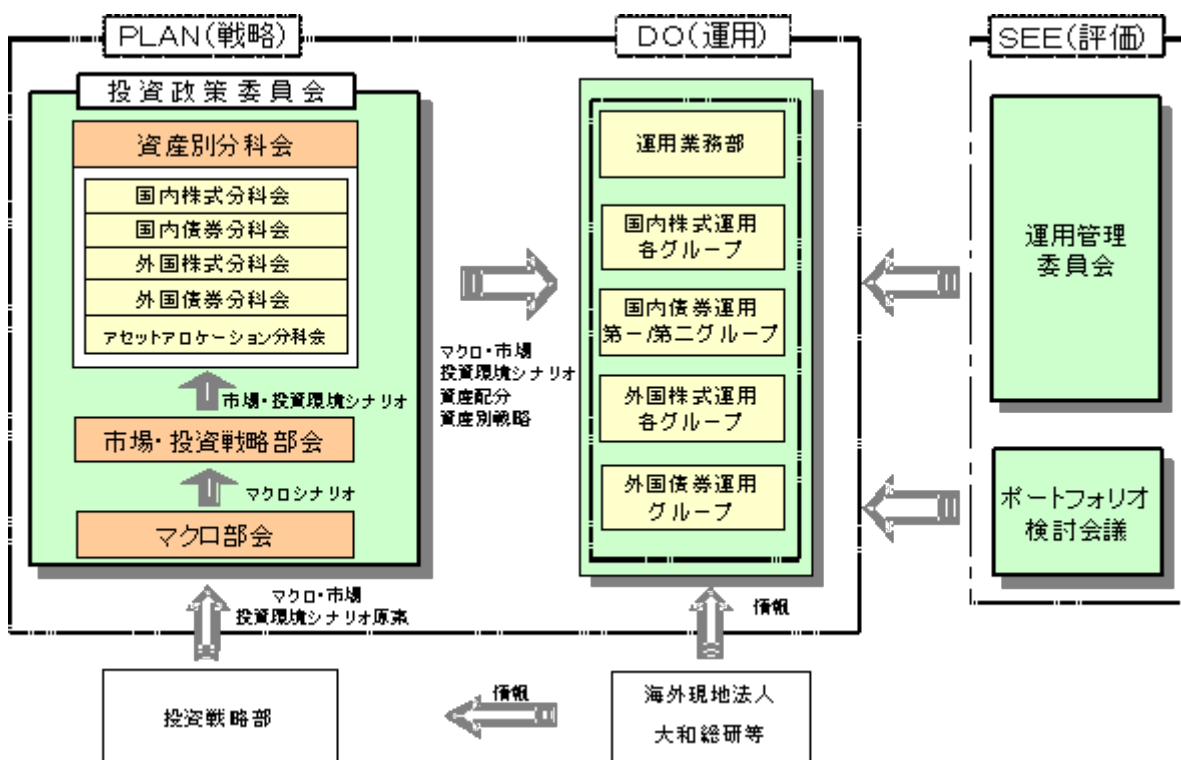
取締役の任期は、選任後1年以内に終了する事業年度のうち、最終のものに関する定時株主総会の終結の時までとします。補欠として選任された取締役の任期は、前任取締役の任期の満了する時までとします。

取締役会は、取締役会の決議によって取締役の中から取締役社長、取締役副社長各1名、専務取締役および常務取締役若干名を選定することができます。また代表取締役は2名とし、取締役社長および取締役副社長がこれに就任します。

取締役会は、法令に別段の定めがある場合を除き、代表取締役が招集し、招集通知は3日前までにこれを発します。ただし、緊急の必要があるときは、この期間を短縮することができます。

取締役会は、法令または定款に定める事項の他、業務執行に関する重要事項を決定します。その決議は、取締役の6名以上が出席し、その出席取締役の過半数をもって行います。

< 投信運用の意思決定プロセス >



2 事業の内容及び営業の概況

委託会社は、株式会社住友銀行（現株式会社三井住友フィナンシャルグループ）および大和証券株式会社（現株式会社大和証券グループ本社）の戦略的提携により平成11年4月1日付で、大和投資顧問株式会社と住銀投資顧問株式会社およびエス・ビー・アイ・エム投信株式会社の三社が合併して設立された会社です。

「投資信託及び投資法人に関する法律」に定める投資信託委託会社である委託会社は、証券投資信託の設定を行うとともに「金融商品取引法」に定める金融商品取引業者としてその運用（投資運用業）を行っています。また、「金融商品取引法」に定める投資助言業務を行っています。

平成23年6月末現在、委託会社が運用の指図を行っている投資信託の総ファンド数は、149本であり、その純資産総額は、約2,794,457百万円です（なお、親投資信託49本は、ファンド数及び純資産総額からは除いております。）。

種類	ファンド数	純資産総額
単位型株式投資信託	3	17,084百万円
追加型株式投資信託	145	2,774,203百万円
追加型公社債投資信託	1	3,168百万円
合計	149	2,794,457百万円

[次へ](#)

3 委託会社等の経理状況

1. 委託会社の財務諸表は、「財務諸表等の用語、様式及び作成方法に関する規則」（昭和38年大蔵省令第59号。以下「財務諸表等規則」という。）並びに同規則第2条の規定に基づき、「金融商品取引業等に関する内閣府令」（平成19年8月6日内閣府令第52号。）に基づいて作成しております。

なお、前事業年度(平成21年4月1日から平成22年3月31日まで)は、改正前の財務諸表等規則に

基づき、当事業年度(平成22年4月1日から平成23年3月31日まで)は、改正後の財務諸表等規則

に基づいて作成しております。

2. 財務諸表の記載金額は、千円未満の端数を切り捨てて表示しております。

3. 委託会社は、金融商品取引法第193条の2第1項の規定に基づき、第38期事業年度（平成21年4月1日から平成22年3月31日まで）の財務諸表については、あずさ監査法人による監査を受け、第39期事業年度（平成22年4月1日から平成23年3月31日まで）の財務諸表については、有限責任あずさ監査法人による監査を受けております。

なお、あずさ監査法人は、監査法人の種類の変更により、平成22年7月1日をもって有限責任あずさ監査法人となりました。

[次へ](#)

(1) 貸借対照表

(単位：千円)

		第38期 (平成22年3月31日)	第39期 (平成23年3月31日)
資産の部			
流動資産			
現金・預金		10,732,367	13,597,002
前払費用		158,204	167,271
未収委託者報酬		-	2,467,550
未収運用受託報酬		-	939,007
未収収益		3,018,894	32,023
繰延税金資産		401,279	503,471
その他		3	6,482
流動資産計		14,310,748	17,712,808
固定資産			
有形固定資産			
建物	1	330,961	271,199
器具備品	1	66,930	47,723
土地		710	710
リース資産		-	10,015
建設仮勘定		-	35,928
有形固定資産計		398,601	365,576
無形固定資産			
ソフトウェア		561,554	455,655
ソフトウェア仮勘定		-	1,454
電話加入権		12,706	12,706
無形固定資産計		574,261	469,816
投資その他の資産			
投資有価証券		4,474,278	4,606,283
関係会社株式		1,169,774	1,169,774
従業員長期貸付金		5,277	3,331
長期差入保証金		743,958	743,455
出資金		161,517	161,517
繰延税金資産		536,417	545,849
その他		916	2,186

貸倒引当金	73,350	73,350
投資その他の資産計	7,018,789	7,159,048
固定資産計	7,991,652	7,994,441
資産合計	22,302,401	25,707,250

(単位：千円)

	第38期 (平成22年3月31日)	第39期 (平成23年3月31日)
負債の部		
流動負債		
リース債務	-	2,841
未払金	183,571	305,187
未払手数料	-	1,159,542
未払費用	1,657,874	952,264
未払法人税等	915,515	1,586,776
前受収益	2,895	2,895
賞与引当金	715,800	831,200
役員賞与引当金	58,000	69,900
その他	18,976	18,208
流動負債計	3,552,633	4,928,817
固定負債		
リース債務	-	7,674
退職給付引当金	835,692	974,968
役員退職慰労引当金	173,442	132,000
固定負債計	1,009,135	1,114,643
負債合計	4,561,769	6,043,460

(単位：千円)

	第38期 (平成22年3月31日)	第39期 (平成23年3月31日)
純資産の部		
株主資本		
資本金	2,000,000	2,000,000
資本剰余金		
資本準備金	156,268	156,268
資本剰余金合計	156,268	156,268
利益剰余金		
利益準備金	343,731	343,731
その他利益剰余金		
別途積立金	1,100,000	1,100,000
繰越利益剰余金	14,232,788	16,098,918
利益剰余金合計	15,676,519	17,542,649
株主資本合計	17,832,788	19,698,918
評価・換算差額等		
その他有価証券評価差額金	92,156	35,129
評価・換算差額等合計	92,156	35,129
純資産合計	17,740,631	19,663,789
負債純資産合計	22,302,401	25,707,250

(2) 損益計算書

(単位 : 千円)

	第38期	第39期
	(自 平成21年4月1日 至 平成22年3月31日)	(自 平成22年4月1日 至 平成23年3月31日)
営業収益		
運用受託報酬	3,603,017	3,364,664
委託者報酬	16,956,717	24,069,333
その他営業収益	24,464	112,848
営業収益計	20,584,199	27,546,846
営業費用		
支払手数料	8,348,565	11,618,664
広告宣伝費	164,821	250,770
公告費	-	824
調査費		
調査費	1,113,852	1,159,953
委託調査費	1,923,670	3,031,399
委託計算費	118,521	126,495
営業雑経費		
通信費	29,464	29,827
印刷費	325,398	388,523
協会費	16,722	18,371
諸会費	6,036	5,711
その他	34,513	30,571
営業費用計	12,081,565	16,661,113
一般管理費		
給料		
役員報酬	205,410	208,730
給料・手当	2,717,562	2,738,220
賞与	40,152	34,776
退職金	4,038	814
福利厚生費	478,341	509,031
交際費	14,440	21,011
旅費交通費	129,350	142,945
租税公課	59,772	69,890

不動産賃借料	848,510	842,754
退職給付費用	190,115	194,442
固定資産減価償却費	119,125	91,811
賞与引当金繰入額	715,800	831,200
役員退職慰労引当金繰入額	39,640	39,130
役員賞与引当金繰入額	58,000	69,900
諸経費	233,998	255,110
一般管理費計	5,854,257	6,049,768
営業利益	2,648,375	4,835,964
営業外収益		
受取配当金	502,114	76,007
受取利息	14,130	6,368
その他	32,982	12,177
営業外収益計	549,227	94,553
営業外費用		
為替差損	8,094	11,583
その他	66	340
営業外費用計	8,160	11,923
経常利益	3,189,442	4,918,593
特別損失		
貸倒引当金繰入額	5,000	-
その他	169	340
特別損失計	5,169	340
税引前当期純利益	3,184,273	4,918,252
法人税、住民税及び事業税	1,378,026	2,240,224
法人税等調整額	168,517	150,601
法人税等合計	1,209,509	2,089,622
当期純利益	1,974,764	2,828,630

(3) 株主資本等変動計算書

(単位：千円)

	第38期	第39期
	(自平成21年4月1日 至平成22年3月31日)	(自平成22年4月1日 至平成23年3月31日)
株主資本		
資本金		
前期末残高	2,000,000	2,000,000
当期変動額		
当期変動額合計	-	-
当期末残高	2,000,000	2,000,000
資本剰余金		
資本準備金		
前期末残高	156,268	156,268
当期変動額		
当期変動額合計	-	-
当期末残高	156,268	156,268
資本剰余金合計		
前期末残高	156,268	156,268
当期変動額		
当期変動額合計	-	-
当期末残高	156,268	156,268
利益剰余金		
利益準備金		
前期末残高	343,731	343,731
当期変動額		
当期変動額合計	-	-
当期末残高	343,731	343,731
その他利益剰余金		
別途積立金		
前期末残高	1,100,000	1,100,000
当期変動額		
当期変動額合計	-	-
当期末残高	1,100,000	1,100,000
繰越利益剰余金		
前期末残高	13,220,524	14,232,788

当期変動額		
剰余金の配当	962,500	962,500
当期純利益	1,974,764	2,828,630
当期変動額合計	1,012,264	1,866,130
当期末残高	14,232,788	16,098,918
利益剰余金合計		
前期末残高	14,664,255	15,676,519
当期変動額		
剰余金の配当	962,500	962,500
当期純利益	1,974,764	2,828,630
当期変動額合計	1,012,264	1,866,130
当期末残高	15,676,519	17,542,649
株主資本合計		
前期末残高	16,820,524	17,832,788
当期変動額		
剰余金の配当	962,500	962,500
当期純利益	1,974,764	2,828,630
当期変動額合計	1,012,264	1,866,130
当期末残高	17,832,788	19,698,918
評価・換算差額等		
その他有価証券評価差額金		
前期末残高	225,466	92,156
当期変動額		
株主資本以外の項目	133,310	57,026
の当期変動額（純額）		
当期変動額合計	133,310	57,026
当期末残高	92,156	35,129
評価・換算差額等合計		
前期末残高	225,466	92,156
当期変動額		
株主資本以外の項目	133,310	57,026
の当期変動額（純額）		
当期変動額合計	133,310	57,026

当期末残高	92,156	35,129
純資産合計		
前期末残高	16,595,057	17,740,631
当期変動額		
剰余金の配当	962,500	962,500
当期純利益	1,974,764	2,828,630
株主資本以外の項目の当期 変動額（純額）	133,310	57,026
当期変動額合計	1,145,574	1,923,157
当期末残高	17,740,631	19,663,789

[前△](#) [次△](#)

重要な会計方針

	第38期 (自平成21年4月1日 至平成22年3月31日)	第39期 (自平成22年4月1日 至平成23年3月31日)
1. 有価証券の評価基準 及び評価方法	<p>(1) 子会社株式及び関連会社株式 総平均法による原価法を採用して おります。</p> <p>(2) その他有価証券 時価のあるもの 決算日の市場価格等に基づく時 価 法（評価差額は、全部純資産直入法 により処理し、売却原価は、総平均 法により算定）を採用しておりま す。</p> <p>時価のないもの 総平均法による原価法を採用し て おります。</p>	<p>(1) 子会社株式及び関連会社株式 同左</p> <p>(2) その他有価証券 同左</p>
2. 固定資産の減価償却の 方法	<p>(1) 有形固定資産 定率法を採用しております。但し、 平成10年4月以降に取得した建物（建 物附属設備は除く）については、定額 法を採用しております。</p> <p>なお、主な耐用年数は以下のとおり であります。</p> <p>建物 15～30年 器具備品 4～15年</p> <p>(2) 無形固定資産 定額法を採用しております。</p> <p>なお、自社利用のソフトウェアにつ いては、社内における利用可能期間 （5年）に基づく定額法によっており ます。</p>	<p>(1) 有形固定資産（リース資産を除 く） 同左</p> <p>(2) 無形固定資産（リース資産を除 く） 同左</p> <p>(3) リース資産 所有権移転外ファイナンス・リース 取引に係るリース資産 リース期間を耐用年数とし、残存価 額を零とする定額法を採用しており ま す。</p>
3. 引当金の計上基準	<p>(1) 貸倒引当金 債権の貸倒による損失に備えるた め 一般債権については貸倒実績率によ り、貸倒懸念債権等の特定の債権につ いては個別に回収可能性を検討し、回 収不能見込額を計上しております。</p>	<p>(1) 貸倒引当金 同左</p>

	<p>(2) 賞与引当金 従業員賞与の支払に備えるため、将来の支給見込額のうち当事業年度の負担額を計上しております。</p> <p>(3) 役員賞与引当金 役員賞与の支払に備えるため、将来の支給見込額のうち当事業年度の負担額を計上しております。</p> <p>(4) 退職給付引当金 従業員の退職給付に備えるため、社内規定に基づく当事業年度末の要支給額を計上しております。これは、当社の退職金は、将来の昇給等による給付額の変動がなく、貢献度、能力及び実績に応じて、各事業年度ごとに各人別に勤務費用が確定するためです。</p> <p>(5) 役員退職慰労引当金 役員の退職慰労金の支払に備えるため、役員退職慰労金規程に基づく当事業年度末の要支給額を計上しております。</p>	<p>(2) 賞与引当金 同左</p> <p>(3) 役員賞与引当金 同左</p> <p>(4) 退職給付引当金 同左</p> <p>(5) 役員退職慰労引当金 同左</p>
4.その他財務諸表作成のための重要な事項	(1) 消費税等の会計処理 消費税及び地方消費税の会計処理は、税抜方式によっております。	(1) 消費税等の会計処理 同左

会計方針の変更

第38期 (自 平成21年4月1日 至 平成22年3月31日)	第39期 (自 平成22年4月1日 至 平成23年3月31日)
	(資産除去債務に関する会計基準等の適用) 当事業年度から、「資産除去債務に関する会計基準」(企業会計基準第18号 平成20年3月31日)及び「資産除去債務に関する会計基準の適用指針」(企業会計基準適用指針第21号 平成20年3月31日)を適用しております。これによる当事業年度の営業利益、経常利益及び税引前当期純利益に与える影響はありません。

表示方法の変更

第38期 (自 平成21年4月1日 至 平成22年3月31日)	第39期 (自 平成22年4月1日 至 平成23年3月31日)

-	<p>（貸借対照表）</p> <p>前事業年度までは流動資産の「未収収益」に含めて表示していた「未収委託者報酬」、「未収運用受託報酬」及び流動負債の「未払費用」に含めて表示していた「未払手数料」は、表示をより明瞭にするために当事業年度より区分掲記いたしました。なお、前事業年度における「未収委託者報酬」、「未収運用受託報酬」及び「未払手数料」の金額は、それぞれ2,048,181千円、946,091千円、及び952,810千円であります。</p>
---	---

注記事項

（貸借対照表関係）

第38期 （平成22年3月31日）	第39期 （平成23年3月31日）
<p>1.有形固定資産の減価償却累計額</p> <p>建物 207,904千円</p> <p>器具備品 228,436千円</p> <p>2.保証債務</p> <p>被保証者 従業員</p> <p>被保証債務の内容 住宅ローン</p> <p>金額 27,211千円</p>	<p>1.有形固定資産の減価償却累計額</p> <p>建物 268,368千円</p> <p>器具備品 248,865千円</p> <p>2.保証債務</p> <p>被保証者 従業員</p> <p>被保証債務の内容 住宅ローン</p> <p>金額 23,314千円</p>

（損益計算書関係）

第38期 （自 平成21年4月1日 至 平成22年3月31日）	第39期 （自 平成22年4月1日 至 平成23年3月31日）
該当事項はありません。	同左

（株主資本等変動計算書関係）

第38期（自 平成21年4月1日 至 平成22年3月31日）

1. 発行済株式に関する事項

（単位：千株）

	前事業年度末 株式数	当事業年度 増加株式数	当事業年度 減少株式数	当事業年度末 株式数
発行済株式				
普通株式	3,850	-	-	3,850
合計	3,850	-	-	3,850

2. 自己株式に関する事項

該当事項はありません。

3. 新株予約権等に関する事項

該当事項はありません。

4. 配当に関する事項

(1) 配当金支払額

決議	株式の種類	配当金の総額 (千円)	1株当たり 配当額(円)	基準日	効力発生日
平成21年6月24日 定時株主総会	普通株式	962,500	250	平成21年3月31日	平成21年6月25日

(2) 基準日が当事業年度に属する配当のうち、配当の効力発生日が翌事業年度となるもの

決議	株式の種類	配当金の総額 (千円)	配当の原資	1株当たり 配当額 (円)	基準日	効力発生日
平成22年6月28日 定時株主総会	普通株式	962,500	利益 剰余金	250	平成22年3月31日	平成22年6月29日

第39期（自 平成22年4月1日 至 平成23年3月31日）

1. 発行済株式に関する事項

(単位：千株)

	前事業年度末 株式数	当事業年度 増加株式数	当事業年度 減少株式数	当事業年度末 株式数
発行済株式				
普通株式	3,850	-	-	3,850
合計	3,850	-	-	3,850

2. 自己株式に関する事項

該当事項はありません。

3. 新株予約権等に関する事項

該当事項はありません。

4. 配当に関する事項

(1) 配当金支払額

決議	株式の種類	配当金の総額 (千円)	1株当たり 配当額(円)	基準日	効力発生日
平成22年6月28日 定時株主総会	普通株式	962,500	250	平成22年3月31日	平成22年6月29日

(2) 基準日が当事業年度に属する配当のうち、配当の効力発生日が翌事業年度となるもの

平成23年6月30日開催の第39回定時株主総会において、次のとおり付議致します。

決議	株式の種類	配当金の総額 (千円)	配当の原資	1株当たり 配当額 (円)	基準日	効力発生日
平成23年6月30日 定時株主総会	普通株式	1,424,500	利益 剰余金	370	平成23年3月31日	平成23年6月30日

（リース取引関係）

第38期 （自 平成21年4月1日 至 平成22年3月31日）				第39期 （自 平成22年4月1日 至 平成23年3月31日）			
1.ファイナンス・リース取引 リース取引開始日が平成20年3月31日以前の所有権 移転外ファイナンス・リース取引 （借主側） （1）リース物件の取得価額相当額、減価償却累計額相 当額及び期末残高相当額				1.ファイナンス・リース取引 リース取引開始日が平成20年3月31日以前の所有権 移転外ファイナンス・リース取引 （借主側） （1）リース物件の取得価額相当額、減価償却累計額相 当額及び期末残高相当額			
	取得価額 相当額 （千円）	減価償却累 計額相当額 （千円）	期末残高 相当額 （千円）		取得価額 相当額 （千円）	減価償却累 計額相当額 （千円）	期末残高 相当額 （千円）
器具備品	4,823	2,009	2,813	器具備品	4,823	2,974	1,849
合計	4,823	2,009	2,813	合計	4,823	2,974	1,849
(2) 未経過リース料期末残高相当額 1年以内 966千円 1年超 1,968千円 合計 2,934千円				(2) 未経過リース料期末残高相当額 1年以内 1,007千円 1年超 961千円 合計 1,968千円			
(3) 支払リース料、減価償却費相当額及び支払利息相 当 額 支払リース料 1,070千円 減価償却費相当額 964千円 支払利息相当額 143千円				(3) 支払リース料、減価償却費相当額及び支払利息相 当 額 支払リース料 1,070千円 減価償却費相当額 964千円 支払利息相当額 104千円			
(4) 減価償却費相当額及び利息相当額の算定方法 減価償却費相当額の算定方法 リース期間を耐用年数とし、残存価額を零とする 定額法によっております。 支払利息相当額の算定方法 リース料総額とリース物件の取得価額相当額の差 額を利息相当額とし、各期への配分方法について は、利息法によっております。				(4) 減価償却費相当額及び利息相当額の算定方法 同左			
2.オペレーティング・リース取引 未経過リース料 1年以内 1,609千円 1年超 - 千円 合計 1,609千円				2.オペレーティング・リース取引 未経過リース料 -			

(金融商品関係)

第38期（自 平成21年4月1日 至 平成22年3月31日）

(追加情報)

当事業年度より、「金融商品に関する会計基準」（企業会計基準第10号 平成20年3月10日）及び「金融商品の時価等の開示に関する適用指針」（企業会計基準適用指針第19号 平成20年3月10日）を適用しております。

1. 金融商品の状況に関する事項

(1) 金融商品に対する取組方針

当社は、投資運用業及び投資助言・代理業などの資産運用事業を行っております。余裕資金は安全で流動性の高い金融資産で運用し、銀行からの借入や社債の発行はありません。安全性の高い金融商品での短期的な運用の他に、自社ファンドの設定に自己資本を投入しております。その自己設定投信は、事業推進目的で保有しており、設定、解約又は償還に関しては、社内規定に従っております。

(2) 金融商品の内容及びそのリスク

営業債権である未収収益は、主たる事業である投資運用業等より発生する運用報酬、委託者報酬が大半を占めております。これらの債権は、全て1年以内の債権であり、そのほとんどがファンド財産の中から支払われるため、回収不能となるリスクは極めて軽微であります。

投資有価証券はその大半が事業推進目的で設定した投資信託であり、価格変動リスク及び為替変動リスクに晒されております。

未払費用は投資信託の販売に係る支払手数料と運用に係る再委託手数料であります。

未払費用の大半を占める支払手数料は、ファンド財産の中から支払われるため、支払期日に支払を実行出来なくなるリスクは極めて軽微であります。

(3) 金融商品に係るリスク管理体制

信用リスク（取引先の契約不履行等に係るリスク）の管理

当社は、社内規定に従って取引先を選定し、担当部門で取引先の状況を定期的にモニタリングし、財務状況等の悪化等による回収懸念の早期把握や軽減を図っております。

市場リスク（為替や金利等の変動リスク）の管理

当社は、投資有価証券の一部を除いて、資金決済のほとんどを自国通貨で行っているため、為替の変動リスクは極めて限定的であります。

投資有価証券のうち自己設定投信については、その残高及び損益状況等を定期的に経営会議に報告しております。

また、デリバティブ取引についても行っておりません。

資金調達に係る流動性リスク（支払期日に支払いを実行できなくなるリスク）の管理

当社は、適時に資金繰計画を作成・更新するとともに、社内規定に従って手元流動性を維持することにより、流動性リスクを管理しております。

2. 金融商品の時価等に関する事項

平成22年3月31日における貸借対照表計上額、時価及びこれらの差額については、次のとおりであります。

なお、時価を把握することが極めて困難と認められるものは、次表に含めておりません。

			(単位：千円)
	貸借対照表計上額	時価	差額
(1) 現金・預金	10,732,367	10,732,367	-
(2) 未収収益	3,014,380	3,014,380	-
(3) 投資有価証券			
その他有価証券	4,182,854	4,182,854	-
資産計	17,929,602	17,929,602	-
(1) 未払費用	1,472,849	1,472,849	-
負債計	1,472,849	1,472,849	-

(*1) 未収収益のうち、金融商品で時価開示の対象となるものを表示しております。

(*2) 未払費用のうち、金融商品で時価開示の対象となるものを表示しております。

(注1)金融商品の時価の算定方法並びに有価証券に関する事項

資産

(1) 現金・預金、並びに(2) 未収収益

これらは短期間で決済されるため、時価は帳簿価額にほぼ等しいことから、当該帳簿価額によっております。

(3) 投資有価証券

投資信託であり、公表されている基準価額によっております。

また、保有目的ごとの有価証券に関する事項については、注記事項「有価証券関係」をご参照ください。

負債

(1) 未払費用

短期間で決済されるため、時価は帳簿価額にほぼ等しいことから、当該帳簿価額によっております。

(注2)時価を把握することが極めて困難と認められる金融商品

(単位：千円)

区分	貸借対照表計上額
(1) その他有価証券	
非上場株式	291,423
(2) 子会社株式	
非上場株式	1,169,774
(3) 長期差入保証金	743,958

これらについては、市場価格がなく、時価を把握することが極めて困難と認められること

から時価開示の対象としておりません。このため、(1) その他有価証券の非上場株式については2. (3) 投資有価証券には含めておりません。

(注3)金銭債権の決算日以後の償還予定額

(単位：千円)

	1年以内
現金・預金	10,732,367
未収収益	3,014,380

合計	13,746,747
----	------------

(金融商品関係)

第39期（自平成22年4月1日 至 平成23年3月31日）

1. 金融商品の状況に関する事項

(1) 金融商品に対する取組方針

当社は、投資運用業及び投資助言・代理業などの資産運用事業を行っております。余裕資金は安全で流動性の高い金融資産で運用し、銀行からの借入や社債の発行はありません。

安全性の高い金融商品での短期的な運用の他に、自社ファンドの設定に自己資本を投入しております。

その自己設定投信は、事業推進目的で保有しており、設定、解約又は償還に関しては、社内規定に従っております。

(2) 金融商品の内容及びそのリスク

主たる営業債権は、投資運用業等より発生する未収委託者報酬、未収運用受託報酬であります。

これらの債権は、全て1年以内の債権であり、そのほとんどがファンド財産の中から支払われるため、回収不能となるリスクは極めて軽微であります。

投資有価証券は、その大半が事業推進目的で設定した投資信託であり、価格変動リスク及び為替変動リスクに晒されております。

未払手数料は、投資信託の販売に係る支払手数料であります。また、未払費用は、投資信託の運用に係る再委託手数料であります。

これらの債務は、全て1年以内の債務であり、ファンド財産の中から支払われるため、支払期日に支払を実行出来なくなるリスクは極めて軽微であります。

(3) 金融商品に係るリスク管理体制

信用リスク（取引先の契約不履行等に係るリスク）の管理

当社は、社内規定に従って取引先を選定し、担当部門で取引先の状況を定期的にモニタリングし、財務状況等の悪化等による回収懸念の早期把握や軽減を図っております。

市場リスク（為替や金利等の変動リスク）の管理

当社は、投資有価証券の一部を除いて、資金決済のほとんどを自国通貨で行っているため、為替の変動リスクは極めて限定的であります。

投資有価証券のうち自己設定投信については、その残高及び損益状況等を定期的に経営会議に報告しております。

また、デリバティブ取引についても行っておりません。

資金調達に係る流動性リスク（支払期日に支払いを実行できなくなるリスク）の管理

当社は、適時に資金繰計画を作成・更新するとともに、社内規定に従って手元流動性を維持することにより、流動性リスクを管理しております。

2. 金融商品の時価等に関する事項

平成23年3月31日における貸借対照表計上額、時価及びこれらの差額については、次のとおりであります。

なお、時価を把握することが極めて困難と認められるものは、次表に含めておりません。

			(単位：千円)
	貸借対照表計上額	時価	差額
(1) 現金・預金	13,597,002	13,597,002	-
(2) 未収委託者報酬	2,467,550	2,467,550	-
(3) 未収運用受託報酬	939,007	939,007	-
(4) 投資有価証券			
その他有価証券	4,314,859	4,314,859	-
資産計	21,318,420	21,318,420	-
(1) 未払手数料	1,159,542	1,159,542	-
(2) 未払費用	725,141	725,141	-
負債計	1,884,684	1,884,684	-

(*1) 未払費用のうち、金融商品で時価開示の対象となるものを表示しております。

(注1)金融商品の時価の算定方法並びに有価証券に関する事項

資産

(1) 現金・預金、(2) 未収委託者報酬、及び(3) 未収運用受託報酬

これらは短期間で決済されるため、時価は帳簿価額にほぼ等しいことから、当該帳簿価額によっております。

(4) 投資有価証券

投資信託であり、公表されている基準価額によっております。

また、保有目的ごとの有価証券に関する事項については、注記事項「有価証券関係」をご参照ください。

負債

(1) 未払手数料、及び(2) 未払費用

これらは短期間で決済されるため、時価は帳簿価額にほぼ等しいことから、当該帳簿価額によっております。

(注2)時価を把握することが極めて困難と認められる金融商品

(単位：千円)

区分	貸借対照表計上額
(1) その他有価証券	
非上場株式	291,423
(2) 子会社株式	
非上場株式	1,169,774
(3) 長期差入保証金	743,455

これらについては、市場価格がなく、時価を把握することが極めて困難と認められること

から時価開示の対象としておりません。このため、(1) その他有価証券の非上場株式につい

ては2. (4) 投資有価証券には含めておりません。

(注3)金銭債権及び満期がある有価証券の決算日以後の償還予定額

(単位：千円)

	1年以内	1年超5年以内	5年超10年以内	10年超
現金・預金	13,597,002	-	-	-
未収委託者報酬	2,467,550	-	-	-
未収運用受託報酬	939,007	-	-	-
投資有価証券				
その他有価証券	-	1,084,621	2,001	-
合計	17,003,560	1,084,621	2,001	-

(有価証券関係)

第38期（平成22年3月31日現在）

1.子会社株式

子会社株式（貸借対照表計上額 関係会社株式1,169,774千円）は、市場価格がなく、時価を把握することが極めて困難と認められることから、記載しておりません。

2.その他有価証券

(単位：千円)

	種類	取得原価	貸借対照表計上額	差額
貸借対照表計上額が 取得原価を超えるもの	(1) 株式	-	-	-
	(2) 債券	-	-	-
	(3) その他	1,273,000	1,285,821	12,821
	小計	1,273,000	1,285,821	12,821
貸借対照表計上額が 取得原価を超えないもの	(1) 株式	-	-	-
	(2) 債券	-	-	-
	(3) その他	3,065,000	2,897,033	167,967
	小計	3,065,000	2,897,033	167,967
合計		4,338,000	4,182,854	155,145

(注) 非上場株式（貸借対照表計上額 291,423千円）については、市場価格がなく、時価を把握することが極めて困難と認められることから、上表の「その他有価証券」には含めておりません。

3.当事業年度中に売却したその他有価証券

(単位：千円)

種類	売却額	売却益の合計額	売却損の合計額
株式	-	-	-

第39期（平成23年3月31日現在）

1.子会社株式

子会社株式（貸借対照表計上額 関係会社株式1,169,774千円）は、市場価格がなく、時価を把握することが極めて困難と認められることから、記載しておりません。

2. その他有価証券

(単位：千円)

	種類	取得原価	貸借対照表計上額	差額
貸借対照表計上額が 取得原価を超えるもの	(1) 株式	-	-	-
	(2) 債券	-	-	-
	(3) その他	915,000	933,950	18,950
	小計	915,000	933,950	18,950
貸借対照表計上額が 取得原価を超えないもの	(1) 株式	-	-	-
	(2) 債券	-	-	-
	(3) その他	3,459,000	3,380,909	78,091
	小計	3,459,000	3,380,909	78,091
合計		4,374,000	4,314,859	59,140

(注) 非上場株式(貸借対照表計上額 291,423千円)については、市場価格がなく、時価を把握することが極めて困難と認められることから、上表の「その他有価証券」には含めておりません。

3. 当事業年度中に売却したその他有価証券

(単位：千円)

種類	売却額	売却益の合計額	売却損の合計額
株式	-	-	-

(デリバティブ取引関係)

第38期 (自 平成21年4月1日 至 平成22年3月31日)	第39期 (自 平成22年4月1日 至 平成23年3月31日)
当社は、デリバティブ取引を全く利用しておりませんので、該当事項はありません。	同左

（退職給付関係）

第38期 (自 平成21年4月1日 至 平成22年3月31日)	第39期 (自 平成22年4月1日 至 平成23年3月31日)
<p>1. 採用している退職給付制度の概要 退職金規程に基づく退職一時金制度のほか、確定拠出年金制度を採用しております。</p> <p>2. 退職給付債務に関する事項 退職給付債務（退職給付引当金） 835,692千円 (注) 退職給付債務の算定にあたり簡便法を採用しております。</p> <p>3. 退職給付費用に関する事項 勤務費用 144,118千円 確定拠出年金掛金 45,997千円 合計 190,115千円 (注) 退職給付債務の算定にあたり簡便法を採用しております。</p> <p>4. 退職給付債務等の計算の基礎に関する事項 当社は簡便法を採用しておりますので、基礎率等については記載しておりません。</p>	<p>1. 採用している退職給付制度の概要 同左</p> <p>2. 退職給付債務に関する事項 退職給付債務（退職給付引当金） 974,968千円 (注) 退職給付債務の算定にあたり簡便法を採用しております。</p> <p>3. 退職給付費用に関する事項 勤務費用 143,190千円 確定拠出年金掛金 51,252千円 合計 194,442千円 (注) 退職給付債務の算定にあたり簡便法を採用しております。</p> <p>4. 退職給付債務等の計算の基礎に関する事項 同左</p>

（税効果会計関係）

第38期 (自 平成21年4月1日 至 平成22年3月31日)	第39期 (自 平成22年4月1日 至 平成23年3月31日)																																																																				
<p>1. 繰延税金資産及び繰延税金負債の発生の主な原因別内訳</p> <p>流動資産 (千円)</p> <table style="width: 100%; border-collapse: collapse;"> <tr><td>未払事業税</td><td style="text-align: right;">67,959</td></tr> <tr><td>賞与引当金</td><td style="text-align: right;">290,614</td></tr> <tr><td>社会保険料</td><td style="text-align: right;">28,209</td></tr> <tr><td>未払事業所税</td><td style="text-align: right;">5,090</td></tr> <tr><td>その他</td><td style="text-align: right;">9,404</td></tr> <tr><td>(繰延税金資産の小計)</td><td style="text-align: right; border-top: 1px solid black;">401,279</td></tr> <tr><td>繰延税金資産の純額</td><td style="text-align: right; border-top: 1px solid black;">401,279</td></tr> </table> <p>固定資産</p> <table style="width: 100%; border-collapse: collapse;"> <tr><td>退職給付引当金</td><td style="text-align: right;">339,291</td></tr> <tr><td>投資有価証券</td><td style="text-align: right;">40,700</td></tr> <tr><td>ゴルフ会員権</td><td style="text-align: right;">38,408</td></tr> <tr><td>役員退職慰労引当金</td><td style="text-align: right;">70,417</td></tr> <tr><td>その他有価証券評価差額金</td><td style="text-align: right;">62,988</td></tr> <tr><td>その他</td><td style="text-align: right;">64,125</td></tr> <tr><td>(繰延税金資産の小計)</td><td style="text-align: right; border-top: 1px solid black;">615,932</td></tr> <tr><td>評価性引当額</td><td style="text-align: right;">79,514</td></tr> <tr><td>(繰延税金資産の合計)</td><td style="text-align: right; border-top: 1px solid black;">536,417</td></tr> <tr><td>繰延税金資産の純額</td><td style="text-align: right; border-top: 1px solid black;">536,417</td></tr> </table>	未払事業税	67,959	賞与引当金	290,614	社会保険料	28,209	未払事業所税	5,090	その他	9,404	(繰延税金資産の小計)	401,279	繰延税金資産の純額	401,279	退職給付引当金	339,291	投資有価証券	40,700	ゴルフ会員権	38,408	役員退職慰労引当金	70,417	その他有価証券評価差額金	62,988	その他	64,125	(繰延税金資産の小計)	615,932	評価性引当額	79,514	(繰延税金資産の合計)	536,417	繰延税金資産の純額	536,417	<p>1. 繰延税金資産及び繰延税金負債の発生の主な原因別内訳</p> <p>流動資産 (千円)</p> <table style="width: 100%; border-collapse: collapse;"> <tr><td>未払事業税</td><td style="text-align: right;">122,775</td></tr> <tr><td>賞与引当金</td><td style="text-align: right;">337,467</td></tr> <tr><td>社会保険料</td><td style="text-align: right;">29,423</td></tr> <tr><td>未払事業所税</td><td style="text-align: right;">5,234</td></tr> <tr><td>その他</td><td style="text-align: right;">8,570</td></tr> <tr><td>(繰延税金資産の小計)</td><td style="text-align: right; border-top: 1px solid black;">503,471</td></tr> <tr><td>繰延税金資産の純額</td><td style="text-align: right; border-top: 1px solid black;">503,471</td></tr> </table> <p>固定資産</p> <table style="width: 100%; border-collapse: collapse;"> <tr><td>退職給付引当金</td><td style="text-align: right;">395,837</td></tr> <tr><td>投資有価証券</td><td style="text-align: right;">40,700</td></tr> <tr><td>ゴルフ会員権</td><td style="text-align: right;">38,408</td></tr> <tr><td>役員退職慰労引当金</td><td style="text-align: right;">53,592</td></tr> <tr><td>その他有価証券評価差額金</td><td style="text-align: right;">24,010</td></tr> <tr><td>その他</td><td style="text-align: right;">72,409</td></tr> <tr><td>(繰延税金資産の小計)</td><td style="text-align: right; border-top: 1px solid black;">624,958</td></tr> <tr><td>評価性引当額</td><td style="text-align: right;">79,108</td></tr> <tr><td>(繰延税金資産の合計)</td><td style="text-align: right; border-top: 1px solid black;">545,849</td></tr> <tr><td>繰延税金資産の純額</td><td style="text-align: right; border-top: 1px solid black;">545,849</td></tr> </table>	未払事業税	122,775	賞与引当金	337,467	社会保険料	29,423	未払事業所税	5,234	その他	8,570	(繰延税金資産の小計)	503,471	繰延税金資産の純額	503,471	退職給付引当金	395,837	投資有価証券	40,700	ゴルフ会員権	38,408	役員退職慰労引当金	53,592	その他有価証券評価差額金	24,010	その他	72,409	(繰延税金資産の小計)	624,958	評価性引当額	79,108	(繰延税金資産の合計)	545,849	繰延税金資産の純額	545,849
未払事業税	67,959																																																																				
賞与引当金	290,614																																																																				
社会保険料	28,209																																																																				
未払事業所税	5,090																																																																				
その他	9,404																																																																				
(繰延税金資産の小計)	401,279																																																																				
繰延税金資産の純額	401,279																																																																				
退職給付引当金	339,291																																																																				
投資有価証券	40,700																																																																				
ゴルフ会員権	38,408																																																																				
役員退職慰労引当金	70,417																																																																				
その他有価証券評価差額金	62,988																																																																				
その他	64,125																																																																				
(繰延税金資産の小計)	615,932																																																																				
評価性引当額	79,514																																																																				
(繰延税金資産の合計)	536,417																																																																				
繰延税金資産の純額	536,417																																																																				
未払事業税	122,775																																																																				
賞与引当金	337,467																																																																				
社会保険料	29,423																																																																				
未払事業所税	5,234																																																																				
その他	8,570																																																																				
(繰延税金資産の小計)	503,471																																																																				
繰延税金資産の純額	503,471																																																																				
退職給付引当金	395,837																																																																				
投資有価証券	40,700																																																																				
ゴルフ会員権	38,408																																																																				
役員退職慰労引当金	53,592																																																																				
その他有価証券評価差額金	24,010																																																																				
その他	72,409																																																																				
(繰延税金資産の小計)	624,958																																																																				
評価性引当額	79,108																																																																				
(繰延税金資産の合計)	545,849																																																																				
繰延税金資産の純額	545,849																																																																				

<p>2. 法定実効税率と税効果会計適用後の法人税等の負担率</p> <p>との間に重要な差異があるときの、当該差異の原因となった主要な項目別の内訳</p> <table> <tr> <td>法定実効税率</td> <td style="text-align: right;">40.6%</td> </tr> <tr> <td colspan="2">（調整）</td> </tr> <tr> <td>交際費等永久に損金に算入されない項目</td> <td style="text-align: right;">1.0</td> </tr> <tr> <td>受取配当金等永久に益金に算入されない項目</td> <td style="text-align: right;">4.7</td> </tr> <tr> <td>過年度法人税等</td> <td style="text-align: right;">0.9</td> </tr> <tr> <td>その他</td> <td style="text-align: right;">0.2</td> </tr> <tr> <td>税効果会計適用後の法人税等の負担率</td> <td style="text-align: right; border-top: 1px solid black;">38.0</td> </tr> </table>	法定実効税率	40.6%	（調整）		交際費等永久に損金に算入されない項目	1.0	受取配当金等永久に益金に算入されない項目	4.7	過年度法人税等	0.9	その他	0.2	税効果会計適用後の法人税等の負担率	38.0	<p>2. 法定実効税率と税効果会計適用後の法人税等の負担率</p> <p>との間に重要な差異があるときの、当該差異の原因となった主要な項目別の内訳</p> <p>法定実効税率と税効果会計適用後の法人税等の負担率</p> <p>との間の差異が法定実効税率の百分の五以下であるため注記を省略しております。</p>
法定実効税率	40.6%														
（調整）															
交際費等永久に損金に算入されない項目	1.0														
受取配当金等永久に益金に算入されない項目	4.7														
過年度法人税等	0.9														
その他	0.2														
税効果会計適用後の法人税等の負担率	38.0														

（セグメント情報等）

セグメント情報

第38期（自 平成21年4月1日 至 平成22年3月31日）

1. 報告セグメントの概要

当社は、「投資・金融サービス業」の単一セグメントであるため、記載を省略しております。

第39期（自 平成22年4月1日 至 平成23年3月31日）

1. 報告セグメントの概要

当社は、「投資・金融サービス業」の単一セグメントであるため、記載を省略しております。

関連情報

第39期（自 平成22年4月1日 至 平成23年3月31日）

1. 製品及びサービスごとの情報

（単位：千円）

	投資信託委託業	投資一任業務	その他	合計
外部顧客よりの営業収益	24,069,333	3,364,664	112,848	27,546,846

2. 地域ごとの情報

（1）営業収益

本邦の外部顧客よりの営業収益に区分した金額が損益計算書の営業収益の90%を超えるため、地域ごとの営業収益の記載は省略しております。

（2）有形固定資産

本邦に所在している有形固定資産の金額が貸借対照表の有形固定資産の90%を超えるため、地域ごとの有形固定資産の記載を省略しております。

3. 主要な顧客ごとの情報

外部顧客よりの営業収益のうち、損益計算書の営業収益の10%以上を占める相手先がないため、記載はありません。

報告セグメントごとの固定資産の減損損失に関する情報

第39期（自 平成22年4月1日 至 平成23年3月31日）

該当事項はありません。

報告セグメントごとののれんの償却額及び未償却残高に関する情報

第39期（自 平成22年4月1日 至 平成23年3月31日）

該当事項はありません。

報告セグメントごとの負ののれん発生益に関する情報

第39期（自 平成22年4月1日 至 平成23年3月31日）

該当事項はありません。

（追加情報）

当事業年度より「セグメント情報等の開示に関する会計基準」（企業会計基準第17号 平成21年3月27日）

及び「セグメント情報等の開示に関する会計基準の適用指針」（企業会計基準適用指針第20号 平成20年3月21日）を適用しております。

（関連当事者との取引）

第38期（自 平成21年4月1日 至 平成22年3月31日）

兄弟会社等

属性	会社等の名称	住所	資本金 (億円)	事業の内容又は職業	議決権等の所有割合	関係内容		取引の内容	取引金額 (千円)	科目	期末残高 (千円)
						役員の兼任等	事業上の関係				
その他の関係会社の子会社	大和証券株式会社	東京都千代田区	1,000	証券業	-	-	当社投資信託に係る事務代行の委託等	投資信託に係る事務代行手数料の支払 1	2,590,851	未払費用	385,057
その他の関係会社の子会社	株式会社三井住友銀行	東京都千代田区	17,710	銀行業	-	-	当社投資信託に係る事務代行の委託等	投資信託に係る事務代行手数料の支払 1	2,955,228	未払費用	259,188

取引条件及び取引条件の決定方針等

1 投資信託に係る事務代行手数料については、商品性格等を勘案し総合的に決定しております。

第39期（自平成22年4月1日至平成23年3月31日）

兄弟会社等

属性	会社等の名称	住所	資本金 (億円)	事業の内容又は職業	議決権等の所有割合	関係内容		取引の内容	取引金額 (千円)	科目	期末残高 (千円)
						役員の兼任等	事業上の関係				
その他の関係会社の子会社	大和証券株式会社	東京都千代田区	1,000	証券業	-	-	当社投資信託に係る事務代行の委託等	投資信託に係る事務代行手数料の支払 1	3,310,157	未払手数料	486,916
その他の関係会社の子会社	株式会社三井住友銀行	東京都千代田区	17,710	銀行業	-	-	当社投資信託に係る事務代行の委託等	投資信託に係る事務代行手数料の支払 1	3,038,329	未払手数料	232,560

取引条件及び取引条件の決定方針等

1 投資信託に係る事務代行手数料については、商品性格等を勘案し総合的に決定しております。

(1株当たり情報)

第38期 (自平成21年4月1日 至平成22年3月31日)		第39期 (自平成22年4月1日 至平成23年3月31日)	
1株当たり純資産額	4,607円96銭	1株当たり純資産額	5,107円48銭
1株当たり当期純利益	512円93銭	1株当たり当期純利益	734円71銭
なお、潜在株式調整後1株当たり当期純利益については、潜在株式が存在しないため記載しておりません。		同左	

(注) 1株当たり当期純利益金額の算定上の基礎は、以下のとおりであります。

	第38期 (自平成21年4月1日 至平成22年3月31日)	第39期 (自平成22年4月1日 至平成23年3月31日)
損益計算書上の当期純利益(千円)	1,974,764	2,828,630
普通株主に帰属しない金額(千円)	-	-
普通株式に係る当期純利益(千円)	1,974,764	2,828,630
普通株式の期中平均株式数(千株)	3,850	3,850

(重要な後発事象)

第38期 （自 平成21年4月1日 至 平成22年3月31日）	第39期 （自 平成22年4月1日 至 平成23年3月31日）
該当事項はありません。	同左

[前へ](#) [次へ](#)

4 利害関係人との取引制限

委託会社は、「金融商品取引法」の定めるところにより、利害関係人との取引について、次に掲げる行為が禁止されています。

- (1)自己又はその取締役若しくは執行役との間における取引を行うことを内容とした運用を行うこと(投資者の保護に欠け、若しくは取引の公正を害し、又は金融商品取引業の信用を失墜させるおそれがないものとして内閣府令で定めるものを除きます。)
- (2)運用財産相互間において取引を行うことを内容とした運用を行うこと(投資者の保護に欠け、若しくは取引の公正を害し、又は金融商品取引業の信用を失墜させるおそれがないものとして内閣府令で定めるものを除きます。)
- (3)通常の見積りの条件と異なる条件であって取引の公正を害するおそれのある条件で、委託会社の親法人等（委託会社の総株主等の議決権の過半数を保有していることその他の当該金融商品取引業者と密接な関係を有する法人その他の団体として政令で定める要件に該当する者をいいます。以下(4)および(5)において同じ。）又は子法人等（委託会社が総株主等の議決権の過半数を保有していることその他の当該金融商品取引業者と密接な関係を有する法人その他の団体として政令で定める要件に該当する者をいいます。以下同じ。）と有価証券の売買その他の取引又は金融デリバティブ取引を行うこと。
- (4)委託会社の親法人等又は子法人等の利益を図るため、その行う投資運用業に関して運用の方針、運用財産の額若しくは市場の状況に照らして不必要な取引を行うことを内容とした運用を行うこと。
- (5)上記(3)および(4)に掲げるもののほか、委託会社の親法人等又は子法人等が関与する行為であって、投資者の保護に欠け、若しくは取引の公正を害し、又は金融商品取引業の信用を失墜させるおそれのあるものとして内閣府令で定める行為

5 その他

- (1)定款の変更、事業譲渡または事業譲受、出資の状況その他の重要事項

当社の定款の変更に関しては、株主総会の決議が必要です。

- (2)訴訟事件その他重要事項

委託会社およびファンドに重要な影響を与えると予想される訴訟事件等は発生していません。

委託会社の営業年度は、毎年4月1日より翌年3月31日までとし、営業年度末に決算を行います。

[前へ](#)

第2【その他の関係法人の概況】

1 名称、資本金の額及び事業の内容

原届出書の内容は下記事項の内容に訂正されます。

(1) 受託会社

名称	資本金の額（百万円） 平成23年3月末現在	事業の内容
住友信託銀行株式会社	342,037	銀行法に基づき銀行業を営むとともに、金融機関の信託業務の兼営等に関する法律（兼営法）に基づき信託業務を営んでいます。

< 参考：再信託受託会社（日本トラスティ・サービス信託銀行株式会社）の概要 >

- ・ 資本金：51,000百万円（平成23年3月末現在）
- ・ 事業の内容：銀行法に基づき銀行業を営むとともに、金融機関の信託業務の兼営等に関する法律に基づき信託業務を営んでいます。
- ・ 再信託の目的：原信託契約にかかる信託事務の一部（信託財産の管理）を原信託受託会社から再信託受託会社（日本トラスティ・サービス信託銀行株式会社）へ委託するため、原信託財産の全てを再信託受託会社へ移管することを目的とします。

(2) 販売会社

名称	資本金の額（百万円） 平成23年3月末現在	事業の内容
大和証券株式会社	100,000	金融商品取引法に定める第一種金融商品取引業を営んでいます。
大和証券キャピタル・マーケット株式会社	255,700	
リテラ・クリア証券株式会社	3,794	
日産センチュリー証券株式会社	1,500	
日の出証券株式会社	4,650	
S M B C フレンド証券株式会社	27,270	
楽天証券株式会社	7,495	
株式会社三井住友銀行	1,770,996	銀行法に基づき、監督官庁の免許を受け銀行業を営んでいます。
スタンダードチャータード銀行	1,025,172	
楽天銀行株式会社	25,954	

以上

独立監査人の中間監査報告書

平成23年7月1日

大和住銀投信投資顧問株式会社

取締役会 御中

有限責任あずさ監査法人

指定有限責任社員
業務執行社員 公認会計士 飯田 浩司 印

指定有限責任社員
業務執行社員 公認会計士 久野 佳樹 印

当監査法人は、金融商品取引法第193条の2第1項の規定に基づく監査証明を行うため、「ファンドの経理状況」に掲げられている大和住銀日本グロース株ファンドの平成22年11月17日から平成23年5月16日までの中間計算期間の中間財務諸表、すなわち、中間貸借対照表、中間損益及び剰余金計算書並びに中間注記表について中間監査を行った。この中間財務諸表の作成責任は経営者にあり、当監査法人の責任は独立の立場から中間財務諸表に対する意見を表明することにある。

当監査法人は、我が国における中間監査の基準に準拠して中間監査を行った。中間監査の基準は、当監査法人に中間財務諸表には全体として中間財務諸表の有用な情報の表示に関して投資者の判断を損なうような重要な虚偽の表示がないかどうかの合理的な保証を得ることを求めている。中間監査は分析的手続等を中心とした監査手続に必要な応じて追加の監査手続を適用して行われている。当監査法人は、中間監査の結果として中間財務諸表に対する意見表明のための合理的な基礎を得たと判断している。

当監査法人は、上記の中間財務諸表が、我が国において一般に公正妥当と認められる中間財務諸表の作成基準に準拠して、大和住銀日本グロース株ファンドの平成23年5月16日現在の信託財産の状態及び同日をもって終了する中間計算期間（平成22年11月17日から平成23年5月16日まで）の損益の状況に関する有用な情報を表示しているものと認める。

大和住銀投信投資顧問株式会社及びファンドと当監査法人又は業務執行社員との間には、公認会計士法の規定により記載すべき利害関係はない。

以上

（注）1．上記は、中間監査報告書の原本に記載された事項を電子化したものであり、その原本は当社が別途保管しております。

2．中間財務諸表の範囲にはXBRLデータ自体は含まれておりません。

[次へ](#)

独立監査人の監査報告書

平成23年6月15日

大和住銀投信投資顧問株式会社
取締役会 御中

有限責任あずさ監査法人

指定有限責任社員
業務執行社員 公認会計士 飯田 浩司 印

指定有限責任社員
業務執行社員 公認会計士 久野 佳樹 印

当監査法人は、金融商品取引法第193条の2第1項の規定に基づく監査証明を行うため、「委託会社等の経理状況」に掲げられている大和住銀投信投資顧問株式会社の平成22年4月1日から平成23年3月31日までの第39期事業年度の財務諸表、すなわち、貸借対照表、損益計算書及び株主資本等変動計算書について監査を行った。この財務諸表の作成責任は経営者であり、当監査法人の責任は独立の立場から財務諸表に対する意見を表明することにある。

当監査法人は、我が国において一般に公正妥当と認められる監査の基準に準拠して監査を行った。監査の基準は、当監査法人に財務諸表に重要な虚偽の表示がないかどうかの合理的な保証を得ることを求めている。監査は、試査を基礎として行われ、経営者が採用した会計方針及びその適用方法並びに経営者によって行われた見積りの評価も含め全体としての財務諸表の表示を検討することを含んでいる。当監査法人は、監査の結果として意見表明のための合理的な基礎を得たと判断している。

当監査法人は、上記の財務諸表が、我が国において一般に公正妥当と認められる企業会計の基準に準拠して、大和住銀投信投資顧問株式会社の平成23年3月31日現在の財政状態並びに同日をもって終了する事業年度の経営成績をすべての重要な点において適正に表示しているものと認める。

会社と当監査法人又は業務執行社員との間には、公認会計士法の規定により記載すべき利害関係はない。

以上

上記は、当社が、独立監査人の監査報告書の原本に記載された事項を電子化したものであり、その原本は当社が別途保管しております。

独立監査人の中間監査報告書

平成22年7月2日

大和住銀投信投資顧問株式会社
取締役会 御中

有限責任あずさ監査法人

指定有限責任社員 公認会計士 飯田 浩司 印
業務執行社員

指定有限責任社員 公認会計士 久野 佳樹 印
業務執行社員

当監査法人は、金融商品取引法第193条の2第1項の規定に基づく監査証明を行うため、「ファンドの経理状況」に掲げられている大和住銀日本グロース株ファンドの平成21年11月17日から平成22年5月16日までの中間計算期間の中間財務諸表、すなわち、中間貸借対照表、中間損益及び剰余金計算書並びに中間注記表について中間監査を行った。この中間財務諸表の作成責任は経営者にあり、当監査法人の責任は独立の立場から中間財務諸表に対する意見を表明することにある。

当監査法人は、我が国における中間監査の基準に準拠して中間監査を行った。中間監査の基準は、当監査法人に中間財務諸表には全体として中間財務諸表の有用な情報の表示に関して投資者の判断を損なうような重要な虚偽の表示がないかどうかの合理的な保証を得ることを求めている。中間監査は分析的手続等を中心とした監査手続に必要な応じて追加の監査手続を適用して行われている。当監査法人は、中間監査の結果として中間財務諸表に対する意見表明のための合理的な基礎を得たと判断している。

当監査法人は、上記の中間財務諸表が、我が国において一般に公正妥当と認められる中間財務諸表の作成基準に準拠して、大和住銀日本グロース株ファンドの平成22年5月16日現在の信託財産の状態及び同日をもって終了する中間計算期間（平成21年11月17日から平成22年5月16日まで）の損益の状況に関する有用な情報を表示しているものと認める。

大和住銀投信投資顧問株式会社及びファンドと当監査法人又は業務執行社員との間には、公認会計士法の規定により記載すべき利害関係はない。

以上

(注) 1. 上記は、中間監査報告書の原本に記載された事項を電子化したものであり、その原本は当社が別途保管しております。

2. 中間財務諸表の範囲にはXBRLデータ自体は含まれておりません。

[次へ](#)

独立監査人の監査報告書

平成22年 6 月16日

大和住銀投信投資顧問株式会社

取締役会 御中

あ ず さ 監 査 法 人

指定社員
業務執行社員 公認会計士 飯田 浩司 印

指定社員
業務執行社員 公認会計士 久野 佳樹 印

当監査法人は、金融商品取引法第193条の2第1項の規定に基づく監査証明を行うため、「委託会社等の経理状況」に掲げられている大和住銀投信投資顧問株式会社の平成21年4月1日から平成22年3月31日までの第38期事業年度の財務諸表、すなわち、貸借対照表、損益計算書及び株主資本等変動計算書について監査を行った。この財務諸表の作成責任は経営者であり、当監査法人の責任は独立の立場から財務諸表に対する意見を表明することにある。

当監査法人は、我が国において一般に公正妥当と認められる監査の基準に準拠して監査を行った。監査の基準は、当監査法人に財務諸表に重要な虚偽の表示がないかどうかの合理的な保証を得ることを求めている。監査は、試査を基礎として行われ、経営者が採用した会計方針及びその適用方法並びに経営者によって行われた見積りの評価も含め全体としての財務諸表の表示を検討することを含んでいる。当監査法人は、監査の結果として意見表明のための合理的な基礎を得たと判断している。

当監査法人は、上記の財務諸表が、我が国において一般に公正妥当と認められる企業会計の基準に準拠して、大和住銀投信投資顧問株式会社の平成22年3月31日現在の財政状態及び同日をもって終了する事業年度の経営成績をすべての重要な点において適正に表示しているものと認める。

会社と当監査法人又は業務執行社員との間には、公認会計士法の規定により記載すべき利害関係はない。

以 上

上記は、当社が、独立監査人の監査報告書の原本に記載された事項を電子化したものであり、その原本は当社が別途保管しております。