

**【表紙】**

**【提出書類】** 有価証券届出書の訂正届出書

**【提出先】** 関東財務局長

**【提出日】** 平成22年 6 月25日

**【発行者名】** 三井住友アセットマネジメント株式会社

**【代表者の役職氏名】** 代表取締役社長 前田 良治

**【本店の所在の場所】** 東京都港区愛宕二丁目 5 番 1 号

**【事務連絡者氏名】** 古池 典生

**【電話番号】** 03-5405-0739

**【届出の対象とした募集内国投資信託受益証エコ・バランス  
券に係るファンドの名称】**

**【届出の対象とした募集内国投資信託受益証 1,000億円を上限とします。  
券の金額】**

**【縦覧に供する場所】** 該当ありません。

・【有価証券届出書の訂正届出書の提出理由】

平成21年12月24日付をもって提出しました「エコ・バランス」の有価証券届出書（以下「原届出書」といいます。）について、平成22年6月25日に半期報告書を提出したことに伴う関係情報の更新、その他訂正すべき事項がありますので、本訂正届出書により訂正を行うものです。

・【訂正の内容】

<訂正前>および<訂正後>に記載している下線部\_\_\_\_\_は訂正部分を示します。

## 第二部【ファンド情報】

### 第1【ファンドの状況】

#### 1【ファンドの性格】

##### (2)【ファンドの仕組み】

<訂正前>

(略)

□ 委託会社の概況

(イ) 資本金の額

2,000百万円（平成21年10月30日現在）

(略)

(ハ) 大株主の状況

（平成21年10月30日現在）

名称	住所	所有 株式数	比率 (%)
住友生命保険相互会社	大阪府大阪市中央区城見一丁目4番35号	7,056	40.0
三井住友海上火災保険株式会社	東京都中央区新川二丁目27番2号	4,851	27.5
株式会社三井住友銀行	東京都千代田区有楽町一丁目1番2号	4,851	27.5
三井生命保険株式会社	東京都千代田区大手町一丁目2番3号	882	5.0

<訂正後>

(略)

## □ 委託会社の概況

## (イ) 資本金の額

2,000百万円（平成22年4月30日現在）

## (略)

## (ハ) 大株主の状況

（平成22年4月30日現在）

名称	住所	所有 株式数	比率 (%)
住友生命保険相互会社	大阪府大阪市中央区城見一丁目4番35号	7,056	40.0
三井住友海上火災保険株式会社	東京都中央区新川二丁目27番2号	4,851	27.5
株式会社三井住友銀行	東京都千代田区有楽町一丁目1番2号	4,851	27.5
三井生命保険株式会社	東京都千代田区大手町二丁目1番1号	882	5.0

## 2【投資方針】

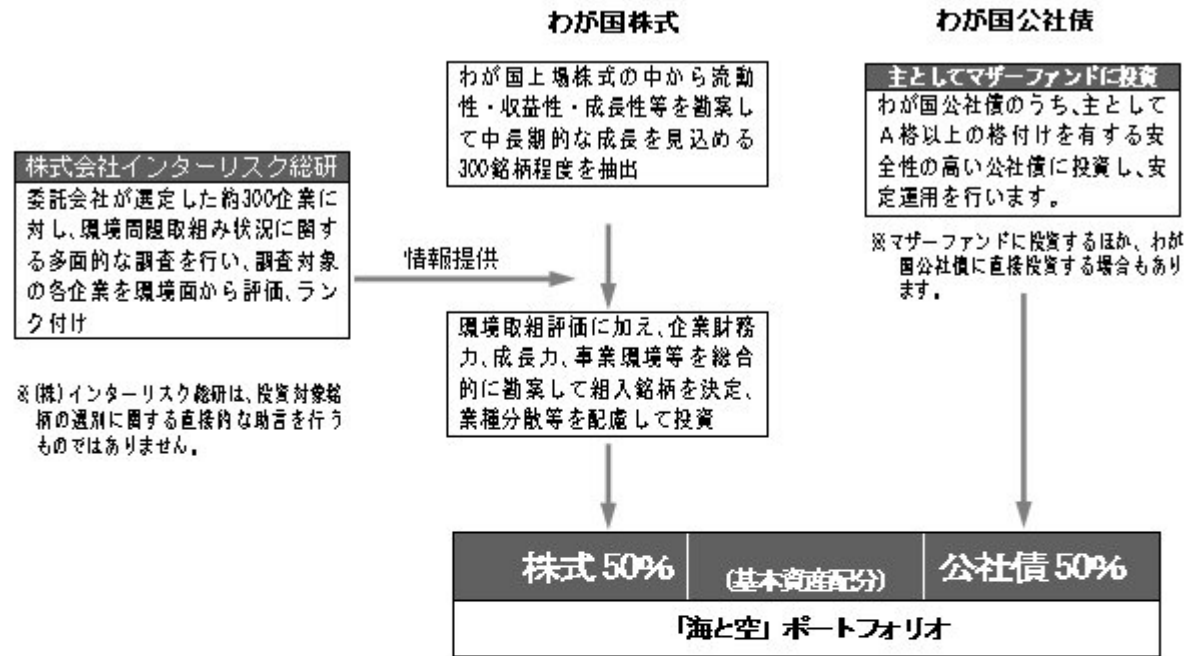
### (1)【投資方針】

<訂正前>

(略)

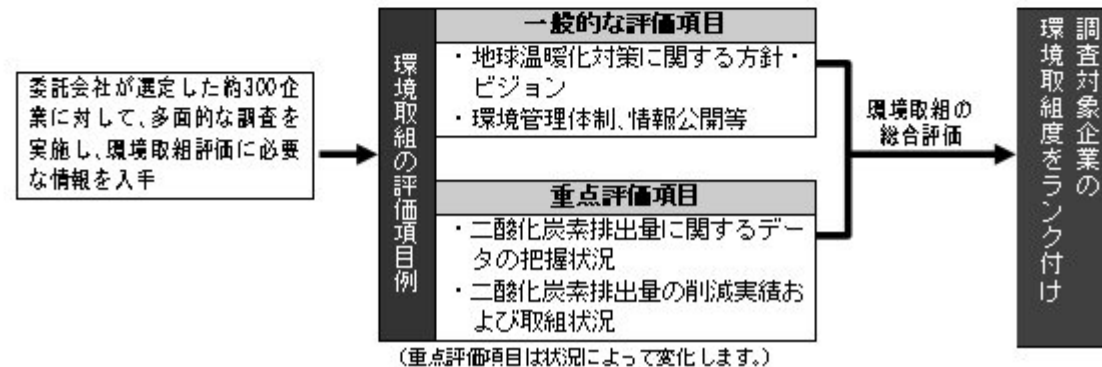
**：ポートフォリオの構築プロセス**

ファンド組入れ企業は以下のプロセスで決定し、わが国公社債と組み合わせてポートフォリオを構築します。



### ※ 環境取組度の評価プロセス

株式会社インターリスク総研による企業の環境取組度の評価は次のように行われます。



企業の環境問題への取組状況の評価にあたっては、環境問題取組全般に関する一般的な評価項目に加え、特に今、最も大きな環境問題のひとつとされる「地球温暖化」を防止する観点から、企業活動に伴う二酸化炭素排出量等の数値を用いて重点的に評価を行います。

企業の環境問題への取組状況の調査・分析および評価は、三井住友海上グループのリスクマネジメントに関する調査・コンサルティング専門会社「(株)インターリスク総研」が担当し、各企業の環境取組度に関する情報を委託

会社に提供します。

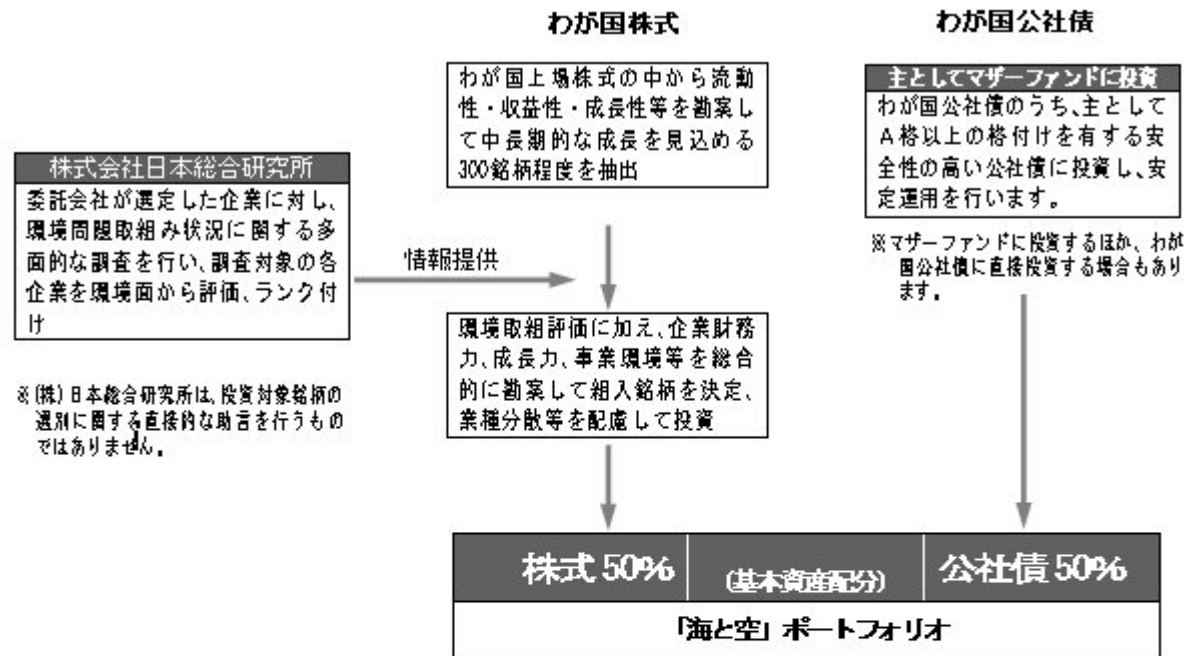
株式会社インターリスク総研は、委託会社が選定した約300企業に対して環境取組度に関する調査等を行い、その情報を委託会社に提供するものであり、当ファンドの投資対象銘柄の選別に関する直接的な助言を行うものではありません。したがって、同社は当ファンドの関係法人には該当しません。

## &lt;訂正後&gt;

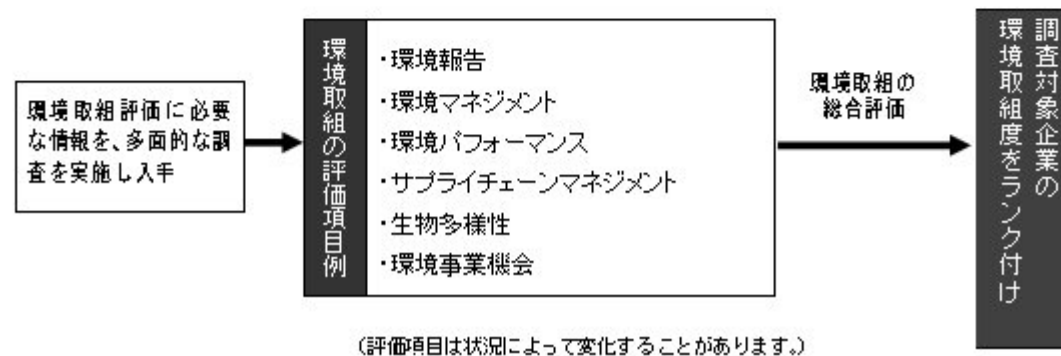
(略)

## ：ポートフォリオの構築プロセス

ファンド組入れ企業は以下のプロセスで決定し、わが国公社債と組み合わせてポートフォリオを構築します。



## ※ 環境取組度の評価プロセス



企業の環境問題への取組状況の評価にあたっては、環境情報の公開、環境マネジメント体制の構築、生物多様性へ

の配慮、環境事業機会の追求などの評価項目を用いて、包括的な評価を行います。

三井住友フィナンシャルグループ傘下の「株日本総合研究所」は、各企業の環境取組度に関する情報を委託会社に提供します。

株式会社日本総合研究所は、委託会社が選定した企業に対して環境取組度に関する調査等を行い、その情報を委託会社に提供するものであり、当ファンドの投資対象銘柄の選別に関する直接的な助言を行うものではありません。したがって、同社は当ファンドの関係法人には該当しません。



**（３）【運用体制】****<訂正前>**

（略）

リスク管理部は8名程度、運用企画部は8名程度で構成されています。

（略）

**<訂正後>**

（略）

リスク管理部は8名程度、運用企画部は9名程度で構成されています。

（略）

## 4【手数料等及び税金】

### (5)【課税上の取扱い】

#### <訂正前>

(略)

上記「(5)課税上の取扱い」ほか税制に関する本書の記載は、平成21年10月末現在の情報をもとに作成しています。税法の改正等により、変更されることがあります。

課税上の取扱いの詳細につきましては、税務専門家に確認されることをお勧めいたします。

#### <訂正後>

(略)

上記「(5)課税上の取扱い」ほか税制に関する本書の記載は、平成22年4月末現在の情報をもとに作成しています。税法の改正等により、変更されることがあります。

課税上の取扱いの詳細につきましては、税務専門家に確認されることをお勧めいたします。

## 5【運用状況】

原届出書「第二部 ファンド情報 第1 ファンドの状況 5 運用状況」の記載は、下記の通り更新されます。

### (1)【投資状況】

平成22年4月30日現在

資産の種類	国/地域	時価合計 (円)	投資比率 (%)
株式	日本	450,036,600	48.41
国内債券マザーファンド(D号)受益証券	日本	438,345,648	47.15
現金・預金・その他の資産(負債控除後)		41,307,010	4.44
合計(純資産総額)		929,689,258	100.00

(注) 投資比率とは、ファンドの純資産総額に対する当該資産の時価の比率をいいます。以下同じ。

### (2)【投資資産】

#### 【投資有価証券の主要銘柄】

イ 主要投資銘柄(上位30銘柄)

平成22年4月30日現在

国/地域	種類	銘柄名/業種	数量 (株)	帳簿価額 単価/金額 (円)	評価額 単価/金額 (円)	投資 比率 (%)
日本	親投資信託 受益証券	国内債券マザーファンド(D号) [ - ]	374,750,490	1.1543 432,610,009	1.1697 438,345,648	47.15
日本	株式	トヨタ自動車 [ 輸送用機器 ]	3,400	3,710.00 12,614,000	3,665.00 12,461,000	1.34
日本	株式	三菱UFJフィナンシャル・グループ [ 銀行業 ]	19,000	493.50 9,376,500	494.00 9,386,000	1.01
日本	株式	京セラ [ 電気機器 ]	900	8,360.00 7,524,000	9,490.00 8,541,000	0.92
日本	株式	滋賀銀行 [ 銀行業 ]	14,000	552.00 7,728,000	563.00 7,882,000	0.85
日本	株式	旭硝子 [ ガラス・土石製品 ]	7,000	765.00 5,355,000	1,122.00 7,854,000	0.84

日本	株式	富士フイルムホールディングス 〔化学〕	2,300	2,765.00 6,359,500	3,240.00 7,452,000	0.80
日本	株式	東京海上ホールディングス 〔保険業〕	2,600	2,585.00 6,721,000	2,812.00 7,311,200	0.79
日本	株式	アイシン精機 〔輸送用機器〕	2,500	2,200.00 5,500,000	2,869.00 7,172,500	0.77
日本	株式	ダイキン工業 〔機械〕	2,000	3,386.00 6,772,000	3,580.00 7,160,000	0.77
日本	株式	MS&ADインシュアランスグループホールディングス 〔保険業〕	2,600	2,520.00 6,552,000	2,709.00 7,043,400	0.76
日本	株式	パナソニック電工 〔電気機器〕	6,000	1,088.00 6,528,000	1,164.00 6,984,000	0.75
日本	株式	パナソニック 〔電気機器〕	5,000	1,391.00 6,955,000	1,382.00 6,910,000	0.74
日本	株式	小松製作所 〔機械〕	3,600	1,746.00 6,285,600	1,906.00 6,861,600	0.74
日本	株式	三菱地所 〔不動産業〕	4,000	1,446.00 5,784,000	1,704.00 6,816,000	0.73
日本	株式	三菱電機 〔電気機器〕	8,000	688.00 5,504,000	843.00 6,744,000	0.73
日本	株式	三菱商事 〔卸売業〕	3,000	1,885.00 5,655,000	2,244.00 6,732,000	0.72
日本	株式	丸紅 〔卸売業〕	12,000	491.00 5,892,000	560.00 6,720,000	0.72
日本	株式	アステラス製薬 〔医薬品〕	2,000	3,508.00 7,016,000	3,305.00 6,610,000	0.71
日本	株式	武田薬品工業 〔医薬品〕	1,600	3,753.50 6,005,600	4,050.00 6,480,000	0.70
日本	株式	昭和電工 〔化学〕	30,000	171.00 5,130,000	216.00 6,480,000	0.70
日本	株式	リコー 〔電気機器〕	4,000	1,221.00 4,884,000	1,606.00 6,424,000	0.69

日本	株式	東日本旅客鉄道 〔陸運業〕	1,000	6,210.50 6,210,500	6,300.00 6,300,000	0.68
日本	株式	関西電力 〔電気・ガス業〕	3,000	2,130.13 6,390,400	2,091.00 6,273,000	0.67
日本	株式	I H I 〔機械〕	33,000	152.00 5,016,000	190.00 6,270,000	0.67
日本	株式	小糸製作所 〔電気機器〕	4,000	1,443.00 5,772,000	1,555.00 6,220,000	0.67
日本	株式	住生活グループ 〔金属製品〕	3,300	1,573.00 5,190,900	1,856.00 6,124,800	0.66
日本	株式	日本電信電話 〔情報・通信業〕	1,600	4,160.00 6,656,000	3,825.00 6,120,000	0.66
日本	株式	三菱重工業 〔機械〕	16,000	316.00 5,056,000	380.00 6,080,000	0.65
日本	株式	オリックス 〔その他金融業〕	700	6,390.00 4,473,000	8,650.00 6,055,000	0.65

## □ 種類別・業種別の投資比率

平成22年4月30日現在

種類	業種	投資比率 (%)	種類	業種	投資比率 (%)
株式（国内）	建設業	0.98	株式（国内）	その他製品	0.63
	食料品	1.57		電気・ガス業	0.67
	繊維製品	0.66		陸運業	1.10
	パルプ・紙	0.29		海運業	0.29
	化学	4.94		情報・通信業	1.84
	医薬品	2.35		卸売業	2.53
	ゴム製品	0.54		小売業	1.69
	ガラス・土石製品	1.24		銀行業	2.37
	鉄鋼	0.50		保険業	1.54
	非鉄金属	0.50		その他金融業	1.17
	金属製品	0.66		不動産業	1.20
	機械	3.95		サービス業	0.27
	電気機器	9.30		親投資信託受益証券	47.15
	輸送用機器	4.61		合計	95.56
	精密機器	1.02			

## 【投資不動産物件】

該当事項はありません。

## 【その他投資資産の主要なもの】

該当事項はありません。

## （3）【運用実績】

## 【純資産の推移】

年月日	純資産総額 (円)	1万口当たりの 純資産額(円)
第1期(平成13年9月25日)(分配落)	1,191,982,549	8,537
第1期(平成13年9月25日)(分配付)	1,191,982,549	8,537
第2期(平成14年9月25日)(分配落)	1,203,114,887	8,325
第2期(平成14年9月25日)(分配付)	1,203,114,887	8,325
第3期(平成15年9月25日)(分配落)	1,234,013,400	8,578
第3期(平成15年9月25日)(分配付)	1,234,013,400	8,578
第4期(平成16年9月27日)(分配落)	1,073,776,556	8,725
第4期(平成16年9月27日)(分配付)	1,073,776,556	8,725
第5期(平成17年9月26日)(分配落)	1,199,304,205	9,820
第5期(平成17年9月26日)(分配付)	1,199,304,205	9,820
第6期(平成18年9月25日)(分配落)	1,224,516,403	10,068
第6期(平成18年9月25日)(分配付)	1,273,165,667	10,468
第7期(平成19年9月25日)(分配落)	1,218,585,206	10,012
第7期(平成19年9月25日)(分配付)	1,242,927,793	10,212
第8期(平成20年9月25日)(分配落)	1,024,461,042	8,638
第8期(平成20年9月25日)(分配付)	1,024,461,042	8,638
第9期(平成21年9月25日)(分配落)	916,873,705	7,984
第9期(平成21年9月25日)(分配付)	916,873,705	7,984
第10期(中間期)(平成22年3月25日)	905,255,481	8,145
平成21年4月末日	858,276,837	7,500
平成21年5月末日	884,470,552	7,725
平成21年6月末日	902,372,467	7,872
平成21年7月末日	917,890,479	7,994
平成21年8月末日	928,773,066	8,085
平成21年9月末日	909,918,491	7,922
平成21年10月末日	901,405,486	7,845
平成21年11月末日	853,387,117	7,653
平成21年12月末日	894,349,070	8,022

平成22年1月末日	883,174,638	7,955
平成22年2月末日	877,444,565	7,899
平成22年3月末日	921,755,434	8,292
平成22年4月末日	929,689,258	8,360

(注1) 純資産総額(分配付)および1万口当たりの純資産額(分配付)の欄は、各計算期間にかかる収益分配金の総額を含んでいます。

(注2) 純資産総額(分配落)および1万口当たりの純資産額(分配落)の欄は、収益分配時に外国税額控除規定が適用された場合には当該控除額を含んでいます。



## 【分配の推移】

計算期間	1万口当たり分配金（円）
第1期（平成12年10月31日～平成13年9月25日）	0
第2期（平成13年9月26日～平成14年9月25日）	0
第3期（平成14年9月26日～平成15年9月25日）	0
第4期（平成15年9月26日～平成16年9月27日）	0
第5期（平成16年9月28日～平成17年9月26日）	0
第6期（平成17年9月27日～平成18年9月25日）	400
第7期（平成18年9月26日～平成19年9月25日）	200
第8期（平成19年9月26日～平成20年9月25日）	0
第9期（平成20年9月26日～平成21年9月25日）	0

## 【収益率の推移】

計算期間	収益率（％）
第1期	14.6
第2期	2.5
第3期	3.0
第4期	1.7
第5期	12.6
第6期	6.6
第7期	1.4
第8期	13.7
第9期	7.6
第10期（中間期）	2.0

（注1）収益率とは、計算期間末の分配付基準価額から前期末分配落基準価額を控除した額を前期末分配落基準価額で除したものをいいます。

（注2）収益分配時に外国税額控除規定が適用された場合には、上記収益率は同期間における受益者の投資収益率と異なる場合があります。

## 〔参考情報：国内債券マザーファンド（D号）の投資状況・投資資産〕

## （１）投資状況

平成22年4月30日現在

資産の種類	国 / 地域	時価合計 (円)	投資比率 (%)
国債証券	日本	1,381,999,900	73.37
地方債証券	日本	106,835,400	5.67
特殊債券	日本	224,736,000	11.93
社債券	日本	127,463,600	6.77
現金・預金・その他の資産(負債控除後)		42,475,939	2.26
合計(純資産総額)		1,883,510,839	100.00

## （２）投資資産

## 投資有価証券の主要銘柄

イ 主要投資銘柄（上位30銘柄）

平成22年4月30日現在

国 / 地域	種類	銘柄名	額面金額 (円)	帳簿価額 単価 / 金額 (円)	評価額 単価 / 金額 (円)	利率 / 償還期限	投資 比率 (%)
日本	国債証券	第237回利付国債(10年)	104,000,000	103.07 107,192,800	102.50 106,604,160	1.5 2012/3/20	5.66
日本	国債証券	第248回利付国債(10年)	90,000,000	101.33 91,198,100	101.40 91,266,300	0.7 2013/3/20	4.85
日本	国債証券	第235回利付国債(10年)	85,000,000	102.14 86,823,600	102.02 86,717,000	1.4 2011/12/20	4.60
日本	国債証券	第301回利付国債(10年)	83,000,000	102.29 84,904,250	102.97 85,465,930	1.5 2019/6/20	4.54
日本	特殊債券	第1回地方公営企業等金融機構債券(5年)	80,000,000	101.85 81,484,000	102.24 81,795,200	1.01 2013/12/20	4.34
日本	国債証券	第289回利付国債(10年)	75,000,000	103.71 77,784,250	104.42 78,318,000	1.5 2017/12/20	4.16
日本	国債証券	第297回利付国債(10年)	75,000,000	102.00 76,505,530	102.68 77,012,250	1.4 2018/12/20	4.09

日本	国債証券	第303回利付国債（10年）	73,000,000	100.83 73,611,350	101.76 74,291,370	1.4 2019/9/20	3.94
日本	国債証券	第295回利付国債（10年）	63,000,000	102.46 64,549,800	104.02 65,535,750	1.5 2018/6/20	3.48
日本	地方債証券	第49回共同発行市場公募地方債	60,000,000	105.47 63,283,200	106.40 63,843,000	1.8 2017/4/25	3.39
日本	国債証券	第264回利付国債（10年）	55,000,000	104.67 57,570,250	104.78 57,631,750	1.5 2014/9/20	3.06
日本	国債証券	第111回利付国債（20年）	53,000,000	102.23 54,184,160	102.69 54,427,820	2.2 2029/6/20	2.89
日本	国債証券	第225回利付国債（10年）	50,000,000	101.15 50,575,200	101.09 50,547,000	1.9 2010/12/20	2.68
日本	国債証券	第269回利付国債（10年）	45,000,000	104.02 46,809,000	104.01 46,808,100	1.3 2015/3/20	2.49
日本	地方債証券	平成17年度第5回埼玉県公募公債	41,250,000	103.30 42,614,137	104.22 42,992,400	1.4 2015/9/29	2.28
日本	社債券	第399回九州電力社債 （一般担保付）	40,000,000	102.09 40,838,400	103.03 41,212,400	1.18 2015/4/24	2.19
日本	国債証券	第75回利付国債（5年）	40,000,000	102.72 41,088,000	102.81 41,127,200	1.1 2013/9/20	2.18
日本	特殊債券	第28回国際協力銀行債券	40,000,000	102.63 41,055,200	102.54 41,016,400	1.28 2012/12/20	2.18
日本	国債証券	第61回利付国債（20年）	44,000,000	91.80 40,395,080	93.00 40,922,200	1 2023/3/20	2.17
日本	国債証券	第66回利付国債（20年）	37,000,000	100.92 37,340,920	101.83 37,679,690	1.8 2023/12/20	2.00
日本	国債証券	第104回利付国債（20年）	37,000,000	101.68 37,622,240	101.80 37,667,110	2.1 2028/6/20	2.00
日本	社債券	第519回東京電力社債 （一般担保付）	30,000,000	104.30 31,290,900	105.22 31,566,000	1.59 2015/12/28	1.68
日本	国債証券	第256回利付国債（10年）	30,000,000	103.96 31,188,000	104.00 31,201,800	1.4 2013/12/20	1.66

日本	特殊債券	第7回中日本高速道路社債	30,000,000	101.90 30,571,500	102.42 30,727,200	1.1 2014/3/20	1.63
日本	国債証券	第306回利付国債（10年）	30,000,000	100.20 30,062,150	101.05 30,315,000	1.4 2020/3/20	1.61
日本	国債証券	第84回利付国債（20年）	29,000,000	101.93 29,562,020	102.37 29,688,750	2 2025/12/20	1.58
日本	国債証券	第75回利付国債（20年）	28,000,000	103.69 29,035,640	104.49 29,259,160	2.1 2025/3/20	1.55
日本	国債証券	第20回利付国債（30年）	27,000,000	106.45 28,743,930	107.06 28,906,740	2.5 2035/9/20	1.53
日本	国債証券	第92回利付国債（20年）	27,000,000	102.46 27,664,200	102.91 27,787,050	2.1 2026/12/20	1.48
日本	国債証券	第280回利付国債（10年）	25,000,000	107.36 26,840,000	107.63 26,908,250	1.9 2016/6/20	1.43

□ 種類別の投資比率

平成22年4月30日現在

種類	投資比率（％）
国債証券	73.37
地方債証券	5.67
特殊債券	11.93
社債券	6.77
合計	97.74

**投資不動産物件**

該当事項はありません。

**その他投資資産の主要なもの**

該当事項はありません。

## 第2【財務ハイライト情報】

### 【追加】

原届出書「第二部 ファンド情報 第2 財務ハイライト情報」に下記の記載が追加されます。

以下の情報は、当ファンドの第9期ならびに第10期の中間財務諸表から抜粋して記載したものです。

当該中間財務諸表については、あずさ監査法人により監査証明を受けており、その証明にかかる中間監査報告書は有価証券届出書の「第三部 ファンドの詳細情報 第4 ファンドの経理状況」の財務諸表に添付されております。

### エコ・バランス

#### 1 中間貸借対照表

(単位：円)

	第9期中間計算期間 (平成21年3月25日現在)	第10期中間計算期間 (平成22年3月25日現在)
資産の部		
流動資産		
コール・ローン	49,389,565	63,069,367
株式	400,935,300	431,574,200
親投資信託受益証券	398,387,886	415,291,616
未収配当金	602,100	443,950
未収利息	67	86
流動資産合計	849,314,918	910,379,219
資産合計	849,314,918	910,379,219
負債の部		
流動負債		
未払解約金	-	1
未払受託者報酬	460,007	463,700
未払委託者報酬	4,600,031	4,636,916
その他未払費用	22,940	23,121
流動負債合計	5,082,978	5,123,738
負債合計	5,082,978	5,123,738

純資産の部		
元本等		
元本	1,142,995,371	1,111,464,539
剰余金		
中間剰余金又は中間欠損金( )	298,763,431	206,209,058
元本等合計	844,231,940	905,255,481
純資産合計	844,231,940	905,255,481
負債純資産合計	849,314,918	910,379,219

## 2 中間損益及び剰余金計算書

(単位：円)

	第9期中間計算期間 自 平成20年9月26日 至 平成21年3月25日	第10期中間計算期間 自 平成21年9月26日 至 平成22年3月25日
営業収益		
受取配当金	438,100	575,250
受取利息	57,691	15,203
有価証券売買等損益	144,443,415	21,317,695
その他収益	1,954	19
営業収益合計	143,945,670	21,908,167
営業費用		
受託者報酬	460,007	463,700
委託者報酬	4,600,031	4,636,916
その他費用	22,940	23,121
営業費用合計	5,082,978	5,123,737
営業利益又は営業損失（ ）	149,028,648	16,784,430
経常利益又は経常損失（ ）	149,028,648	16,784,430
中間純利益又は中間純損失（ ）	149,028,648	16,784,430
一部解約に伴う中間純損失金額の分配額（ ）	6,417,179	1,147,294
期首剰余金又は期首欠損金（ ）	161,524,030	231,585,973
剰余金増加額又は欠損金減少額	6,733,486	9,327,224
中間一部解約に伴う剰余金増加額 又は欠損金減少額	6,733,486	9,327,224
剰余金減少額又は欠損金増加額	1,361,418	1,882,033
中間追加信託に伴う剰余金減少額 又は欠損金増加額	1,361,418	1,882,033
分配金	-	-
中間剰余金又は中間欠損金（ ）	298,763,431	206,209,058

## 3 中間注記表

(中間財務諸表作成の基本となる重要な事項に関する注記)

項目	第9期中間計算期間 自平成20年9月26日 至平成21年3月25日	第10期中間計算期間 自平成21年9月26日 至平成22年3月25日
1. 資産の評価基準及び評価方法	(1)株式（売買目的有価証券） 移動平均法に基づき、原則として時価で評価しております。時価評価にあたっては、取引所における最終相場（最終相場のないものについては、それに準じる価額）、ジャスダック証券取引所が発表する基準値段または金融商品取引業者等から提示される気配相場に基づいて評価しております。 (2)親投資信託受益証券（売買目的有価証券） 移動平均法に基づき、時価で評価しております。時価評価にあたっては、親投資信託受益証券の基準価額に基づいて評価しております。	(1)株式（売買目的有価証券） 移動平均法に基づき、原則として時価で評価しております。時価評価にあたっては、取引所における最終相場（最終相場のないものについては、それに準じる価額）または金融商品取引業者等から提示される気配相場に基づいて評価しております。 (2)親投資信託受益証券（売買目的有価証券） 同左
2. 収益及び費用の計上基準	受取配当金の計上基準 受取配当金は原則として、配当落ち日において、確定配当金額または予想配当金額を計上しております。	受取配当金の計上基準 同左

(中間貸借対照表に関する注記)

項目	第9期中間計算期間 (平成21年3月25日現在)	第10期中間計算期間 (平成22年3月25日現在)
1. 受益権総数	当該中間計算期間の末日における受益権の総数 1,142,995,371口	当該中間計算期間の末日における受益権の総数 1,111,464,539口
2. 元本の欠損	「投資信託財産の計算に関する規則」第55条の6第10号に規定する額 298,763,431円	「投資信託財産の計算に関する規則」第55条の6第10号に規定する額 206,209,058円
3. 1単位当たり純資産額	0.7386円 (1万口=7,386円)	0.8145円 (1万口=8,145円)



## (デリバティブ取引に関する注記)

デリバティブ取引の契約額等、時価及び評価損益の状況

第9期中間計算期間(平成21年3月25日現在)

第9期中間計算期間末現在、デリバティブ取引は行っておりません。

第10期中間計算期間(平成22年3月25日現在)

第10期中間計算期間末現在、デリバティブ取引は行っておりません。

## (その他の注記)

項目	第9期中間計算期間 (平成21年3月25日現在)	第10期中間計算期間 (平成22年3月25日現在)
期首元本額	1,185,985,072円	1,148,459,678円
期中追加設定元本額	5,602,013円	8,788,369円
期中一部解約元本額	48,591,714円	45,783,508円

## 第三部【ファンドの詳細情報】

### 第4【ファンドの経理状況】

#### <訂正前>

1. 当ファンドの財務諸表は、「財務諸表等の用語、様式及び作成方法に関する規則」（昭和38年大蔵省令第59号）並びに同規則第2条の2の規定により、「投資信託財産の計算に関する規則」（平成12年総理府令第133号）に基づいて作成しております。  
但し、第8期（平成19年9月26日から平成20年9月25日まで）については、「投資信託及び投資法人に関する法律施行規則等の一部を改正する内閣府令」（平成19年内閣府令第61号）附則第3条の規定に基づき、改正前の「投資信託財産の計算に関する規則」を適用しております。  
なお、財務諸表に記載している金額は、円単位で表示しております。
2. 当ファンドは、金融商品取引法第193条の2第1項の規定に基づき、第8期（平成19年9月26日から平成20年9月25日まで）及び第9期（平成20年9月26日から平成21年9月25日まで）の財務諸表について、あずさ監査法人により監査を受けております。

#### <訂正後>

1. 当ファンドの財務諸表は、「財務諸表等の用語、様式及び作成方法に関する規則」（昭和38年大蔵省令第59号）並びに同規則第2条の2の規定により、「投資信託財産の計算に関する規則」（平成12年総理府令第133号）に基づいて作成しております。  
但し、第8期（平成19年9月26日から平成20年9月25日まで）については、「投資信託及び投資法人に関する法律施行規則等の一部を改正する内閣府令」（平成19年内閣府令第61号）附則第3条の規定に基づき、改正前の「投資信託財産の計算に関する規則」を適用しております。  
なお、財務諸表に記載している金額は、円単位で表示しております。
2. 当ファンドは、金融商品取引法第193条の2第1項の規定に基づき、第8期（平成19年9月26日から平成20年9月25日まで）及び第9期（平成20年9月26日から平成21年9月25日まで）の財務諸表について、あずさ監査法人により監査を受けております。
3. 当ファンドの中間財務諸表は、「中間財務諸表等の用語、様式及び作成方法に関する規則」（昭和52年大蔵省令第38号）ならびに同規則第38条の3、第57条の2の規定により、「投資信託財産の計算に関する規則」（平成12年総理府令第133号）に基づいて作成しております。  
なお、中間財務諸表に記載している金額は、円単位で表示しております。

4. 当ファンドは、金融商品取引法第193条の2第1項の規定に基づき、第9期中間計算期間（平成20年9月26日から平成21年3月25日まで）および第10期中間計算期間（平成21年9月26日から平成22年3月25日まで）の中間財務諸表について、あずさ監査法人により中間監査を受けております。

## 1【財務諸表】

### [追加]

原届出書「第三部 ファンドの詳細情報 第4 ファンドの経理状況 1 財務諸表」に中間財務諸表が追加されます。

中間財務諸表  
【エコ・バランス】  
（１）【中間貸借対照表】

（単位：円）

	第 9 期中間計算期間 (平成21年 3 月25日現在)	第10期中間計算期間 (平成22年 3 月25日現在)
<b>資産の部</b>		
流動資産		
コール・ローン	49,389,565	63,069,367
株式	400,935,300	431,574,200
親投資信託受益証券	398,387,886	415,291,616
未収配当金	602,100	443,950
未収利息	67	86
流動資産合計	849,314,918	910,379,219
資産合計	849,314,918	910,379,219
<b>負債の部</b>		
流動負債		
未払解約金	-	1
未払受託者報酬	460,007	463,700
未払委託者報酬	4,600,031	4,636,916
その他未払費用	22,940	23,121
流動負債合計	5,082,978	5,123,738
負債合計	5,082,978	5,123,738
<b>純資産の部</b>		
元本等		
元本	1,142,995,371	1,111,464,539
剰余金		
中間剰余金又は中間欠損金（ ）	298,763,431	206,209,058
元本等合計	844,231,940	905,255,481
純資産合計	844,231,940	905,255,481
負債純資産合計	849,314,918	910,379,219

## (2)【中間損益及び剰余金計算書】

(単位：円)

	第9期中間計算期間 自平成20年9月26日 至平成21年3月25日	第10期中間計算期間 自平成21年9月26日 至平成22年3月25日
<b>営業収益</b>		
受取配当金	438,100	575,250
受取利息	57,691	15,203
有価証券売買等損益	144,443,415	21,317,695
その他収益	1,954	19
営業収益合計	143,945,670	21,908,167
<b>営業費用</b>		
受託者報酬	460,007	463,700
委託者報酬	4,600,031	4,636,916
その他費用	22,940	23,121
営業費用合計	5,082,978	5,123,737
営業利益又は営業損失( )	149,028,648	16,784,430
経常利益又は経常損失( )	149,028,648	16,784,430
中間純利益又は中間純損失( )	149,028,648	16,784,430
一部解約に伴う中間純損失金額の分配額( )	6,417,179	1,147,294
期首剰余金又は期首欠損金( )	161,524,030	231,585,973
剰余金増加額又は欠損金減少額	6,733,486	9,327,224
中間一部解約に伴う剰余金増加額又は欠損金減少額	6,733,486	9,327,224
剰余金減少額又は欠損金増加額	1,361,418	1,882,033
中間追加信託に伴う剰余金減少額又は欠損金増加額	1,361,418	1,882,033
分配金	-	-
中間剰余金又は中間欠損金( )	298,763,431	206,209,058

**(3)【中間注記表】**

(中間財務諸表作成の基本となる重要な事項に関する注記)

項目	第9期中間計算期間 自平成20年9月26日 至平成21年3月25日	第10期中間計算期間 自平成21年9月26日 至平成22年3月25日
1. 資産の評価基準及び評価方法	(1)株式（売買目的有価証券） 移動平均法に基づき、原則として時価で評価しております。時価評価にあたっては、取引所における最終相場（最終相場のないものについては、それに準じる価額）、ジャスダック証券取引所が発表する基準値段または金融商品取引業者等から提示される気配相場に基づいて評価しております。  (2)親投資信託受益証券（売買目的有価証券） 移動平均法に基づき、時価で評価しております。時価評価にあたっては、親投資信託受益証券の基準価額に基づいて評価しております。	(1)株式（売買目的有価証券） 移動平均法に基づき、原則として時価で評価しております。時価評価にあたっては、取引所における最終相場（最終相場のないものについては、それに準じる価額）または金融商品取引業者等から提示される気配相場に基づいて評価しております。  (2)親投資信託受益証券（売買目的有価証券） 同左
2. 収益及び費用の計上基準	受取配当金の計上基準 受取配当金は原則として、配当落ち日において、確定配当金額または予想配当金額を計上しております。	受取配当金の計上基準 同左

(中間貸借対照表に関する注記)

項目	第9期中間計算期間 (平成21年3月25日現在)	第10期中間計算期間 (平成22年3月25日現在)
1. 受益権総数	当該中間計算期間の末日における受益権の総数 1,142,995,371口	当該中間計算期間の末日における受益権の総数 1,111,464,539口
2. 元本の欠損	「投資信託財産の計算に関する規則」第55条の6第10号に規定する額 298,763,431円	「投資信託財産の計算に関する規則」第55条の6第10号に規定する額 206,209,058円
3. 1単位当たり純資産額	0.7386円 (1万口 = 7,386円)	0.8145円 (1万口 = 8,145円)

## (デリバティブ取引に関する注記)

デリバティブ取引の契約額等、時価及び評価損益の状況

第9期中間計算期間(平成21年3月25日現在)

第9期中間計算期間末現在、デリバティブ取引は行っていません。

第10期中間計算期間(平成22年3月25日現在)

第10期中間計算期間末現在、デリバティブ取引は行っていません。

## (その他の注記)

項目	第9期中間計算期間 (平成21年3月25日現在)	第10期中間計算期間 (平成22年3月25日現在)
期首元本額	1,185,985,072円	1,148,459,678円
期中追加設定元本額	5,602,013円	8,788,369円
期中一部解約元本額	48,591,714円	45,783,508円

## &lt; 参考情報 &gt;

当ファンドは、「国内債券マザーファンド（D号）」受益証券を主要投資対象としており、中間貸借対照表の資産の部に計上された「親投資信託受益証券」は、すべて同マザーファンドの受益証券です。

なお、以下に記載した状況は監査の対象外です。

「国内債券マザーファンド（D号）」の状況

## (1) 貸借対照表

対象年月日	(平成21年3月25日現在)	(平成22年3月25日現在)
科目	金額(円)	金額(円)
資産の部		
流動資産		
コール・ローン	66,254,171	67,220,154
国債証券	1,361,544,750	1,266,507,100
地方債証券	62,465,400	106,070,025
特殊債券	80,809,200	224,345,200
社債券	40,848,700	126,868,500
未収利息	2,892,171	4,019,341
前払費用	510,768	476,244
流動資産合計	1,615,325,160	1,795,506,564
資産合計	1,615,325,160	1,795,506,564
負債の部		
流動負債		
未払金	-	10,375,500
未払解約金	1,630,549	-
流動負債合計	1,630,549	10,375,500
負債合計	1,630,549	10,375,500
純資産の部		
元本等		
1 元本		
元本	1,411,613,440	1,536,935,819
元本合計	1,411,613,440	1,536,935,819



2 剰余金		
剰余金	202,081,171	248,195,245
剰余金合計	202,081,171	248,195,245
元本等合計	1,613,694,611	1,785,131,064
純資産合計	1,613,694,611	1,785,131,064
負債・純資産合計	1,615,325,160	1,795,506,564

(注)「国内債券マザーファンド(D号)」は、毎年9月12日(ただし、休業日の場合は翌営業日)に決算を行います。上記の貸借対照表は平成21年3月25日ならびに平成22年3月25日現在における同マザーファンドの状況です。

**（２）注記表**

（重要な会計方針に係る事項に関する注記）

項目	自平成20年9月26日 至平成21年3月25日	自平成21年9月26日 至平成22年3月25日
資産の評価基準及び評価方法	国債証券、地方債証券、特殊債券、社債券（売買目的有価証券） 個別法に基づき、時価で評価しております。時価評価にあたっては、金融商品取引業者、銀行等の提示する価額（ただし、売気配相場は使用しない）、価格情報会社の提供する価額または業界団体が公表する売買参考統計値等で評価しております。	国債証券、地方債証券、特殊債券、社債券（売買目的有価証券） 同左

（貸借対照表に関する注記）

項目	（平成21年3月25日現在）	（平成22年3月25日現在）
1．受益権総数	平成21年3月25日現在における受益権の総数 1,411,613,440口	平成22年3月25日現在における受益権の総数 1,536,935,819口
2．1単位当たり純資産額	1.1432円 （1万口＝11,432円）	1.1615円 （1万口＝11,615円）

（デリバティブ取引に関する注記）

デリバティブ取引の契約額等、時価及び評価損益の状況

（平成21年3月25日現在）

平成21年3月25日現在、デリバティブ取引は行っておりません。

（平成22年3月25日現在）

平成22年3月25日現在、デリバティブ取引は行っておりません。

(その他の注記)

(平成21年3月25日現在)	
本半期報告書における開示対象ファンドの	
期首における当該親投資信託の元本額	1,713,898,920円
同期中における追加設定元本額	69,116,897円
同期中における一部解約元本額	371,402,377円
平成21年3月25日現在における元本の内訳	
三井住友・ワールド・バランス・ファンド	608,558,404円
エコ・バランス	348,484,855円
三井住友・ライフビュー・日本債券ファンド	88,955,640円
三井住友・ライフビュー・バランスファンド30(安定型)	131,543,996円
三井住友・ライフビュー・バランスファンド50(標準型)	173,584,988円
三井住友・ライフビュー・バランスファンド70(積極型)	60,485,557円
合計	1,411,613,440円

(平成22年3月25日現在)	
本半期報告書における開示対象ファンドの	
期首における当該親投資信託の元本額	1,515,662,531円
同期中における追加設定元本額	118,270,163円
同期中における一部解約元本額	96,996,875円
平成22年3月25日現在における元本の内訳	
三井住友・ワールド・バランス・ファンド	599,554,080円
エコ・バランス	357,547,668円
三井住友・ライフビュー・日本債券ファンド	95,003,999円
三井住友・ライフビュー・バランスファンド30(安定型)	168,730,466円
三井住友・ライフビュー・バランスファンド50(標準型)	230,722,618円
三井住友・ライフビュー・バランスファンド70(積極型)	85,376,988円
合計	1,536,935,819円

## 2【ファンドの現況】

原届出書「第三部 ファンドの詳細情報 第4 ファンドの経理状況 2 ファンドの現況」の記載は、下記の通り更新されます。

### 【純資産額計算書】

平成22年4月30日現在

資産総額	930,744,979 円
負債総額	1,055,721 円
純資産総額( - )	929,689,258 円
発行済口数	1,112,071,057 口
1口当たり純資産額( / )	0.8360 円
( 1万口当たり純資産額	8,360 円)

## 第5【設定及び解約の実績】

原届出書「第三部 ファンドの詳細情報 第5 設定及び解約の実績」の記載は、下記の通り更新されます。

計算期間	設定口数	解約口数
第1期	1,555,626,886	159,452,434
第2期	77,315,775	28,299,898
第3期	10,391,047	17,006,753
第4期	5,195,915	213,128,167
第5期	14,525,216	23,855,087
第6期	23,128,931	28,209,812
第7期	40,014,859	39,117,127
第8期	27,054,643	58,198,922
第9期	14,371,214	51,896,608
第10期(中間期)	8,788,369	45,783,508

(注) 本邦外における設定および解約の実績はありません。

## 第四部【特別情報】

### 第1【委託会社等の概況】

#### 1【委託会社等の概況】

##### <訂正前>

イ 資本金の額および株式数

	平成21年10月30日現在
資本金の額	2,000百万円
会社が発行する株式の総数	60,000株
発行済株式総数	17,640株

(略)

##### <訂正後>

イ 資本金の額および株式数

	平成22年4月30日現在
資本金の額	2,000百万円
会社が発行する株式の総数	60,000株
発行済株式総数	17,640株

(略)

#### 2【事業の内容及び営業の概況】

##### <訂正前>

「投資信託及び投資法人に関する法律」に定める投資信託委託会社である委託会社は、証券投資信託の設定を行うとともに「金融商品取引法」に定める金融商品取引業者としてその運用（投資運用業）を行っています。また「金融商品取引法」に定める投資助言業務を行っています。

平成21年10月30日現在、委託会社が運用を行っている投資信託（親投資信託は除きます）は、以下の通りです。

（平成21年10月30日現在、単位：百万円）

		本数	純資産総額
株式投資信託	単位型	75 ( 1 )	192,338 ( 206 )
	追加型	234 ( 100 )	3,918,243 ( 2,489,975 )
	計	309 ( 101 )	4,110,581 ( 2,490,181 )
公社債投資信託	単位型	0 ( 0 )	0 ( 0 )
	追加型	0 ( 0 )	0 ( 0 )
	計	0 ( 0 )	0 ( 0 )
合計		309 ( 101 )	4,110,581 ( 2,490,181 )

( ) 内は、私募投資信託分であり、内書き表記しております。

## &lt;訂正後&gt;

「投資信託及び投資法人に関する法律」に定める投資信託委託会社である委託会社は、証券投資信託の設定を行うとともに「金融商品取引法」に定める金融商品取引業者としてその運用（投資運用業）を行っています。また「金融商品取引法」に定める投資助言業務を行っています。

平成22年4月30日現在、委託会社が運用を行っている投資信託（親投資信託は除きます）は、以下の通りです。

（平成22年4月30日現在、単位：百万円）

		本数	純資産総額
株式投資信託	単位型	$\frac{67}{(1)}$	$\frac{182,778}{(197)}$
	追加型	$\frac{243}{(109)}$	$\frac{4,432,503}{(2,551,141)}$
	計	$\frac{310}{(110)}$	$\frac{4,615,281}{(2,551,338)}$
公社債投資信託	単位型	$\frac{0}{(0)}$	$\frac{0}{(0)}$
	追加型	$\frac{0}{(0)}$	$\frac{0}{(0)}$
	計	$\frac{0}{(0)}$	$\frac{0}{(0)}$
合計		$\frac{310}{(110)}$	$\frac{4,615,281}{(2,551,338)}$

（ ）内は、私募投資信託分であり、内書き表記しております。

### 3【委託会社等の経理状況】

原届出書「第四部 特別情報 第1 委託会社等の概況 3 委託会社等の経理状況」の記載は、下記の通り更新されます。

- 1 当社の財務諸表は、第24期（平成20年4月1日から平成21年3月31日まで）については、改正前の「財務諸表等の用語、様式及び作成方法に関する規則」（昭和38年大蔵省令第59号、以下「財務諸表等規則」という。）並びに同規則第2条の規定により、「金融商品取引業等に関する内閣府令」（平成19年内閣府令第52号）に基づいて作成しており、第25期（平成21年4月1日から平成22年3月31日まで）については、改正後の「財務諸表等規則」並びに同規則第2条の規定により、「金融商品取引業等に関する内閣府令」（平成19年内閣府令第52号）に基づいて作成しております。
- 2 当社は、第24期（平成20年4月1日から平成21年3月31日まで）及び第25期（平成21年4月1日から平成22年3月31日まで）の財務諸表については、金融商品取引法第193条の2第1項の規定に基づき、あずさ監査法人の監査を受けております。

## (1) 【貸借対照表】

(単位：千円)

	第 24 期 (平成21年3月31日現在)	第 25 期 (平成22年3月31日現在)
(資産の部)		
流動資産		
現金及び預金	2 15,883,303	15,484,883
有価証券	2,998,947	2,999,185
前払費用	323,949	248,594
未収入金	3,593	6,524
未収委託者報酬	2,158,082	3,405,895
未収運用受託報酬	635,902	456,672
未収投資助言報酬	2 406,959	426,716
未収収益	8,062	7,020
未収還付法人税等	1,068,737	-
未収還付消費税等	182,000	-
繰延税金資産	68,795	244,770
その他の流動資産	2,641	1,392
流動資産計	23,740,977	23,281,654
固定資産		
有形固定資産		
建物	1 169,629	173,574
器具備品	200,701	150,631
有形固定資産合計	370,331	324,206
無形固定資産		
電話加入権	1 161	150
商標権	8,104	6,160
無形固定資産合計	8,266	6,310
投資その他の資産		
投資有価証券	2,542,125	6,923,150
関係会社株式	236,178	236,178
長期差入保証金	783,231	681,764
長期前払費用	14,643	7,822
会員権	20,113	20,113
繰延税金資産	34,393	524,820
投資その他の資産合計	3,630,686	8,393,850
固定資産計	4,009,284	8,724,367
資産合計	27,750,261	32,006,022



	第 24 期 (平成21年 3月31日現在)	第 25 期 (平成22年 3月31日現在)
( 負 債 の 部 )		
流動負債		
預り金	44,497	46,362
未払金		
未払収益分配金	947	943
未払償還金	23,376	18,453
未払手数料	2 891,493	1,523,402
その他未払金	112,743	71,728
未払費用	612,126	869,497
未払消費税等	-	74,053
未払法人税等	-	1,264,485
賞与引当金	291,836	293,651
流動負債計	1,977,020	4,162,578
固定負債		
退職給付引当金	972,202	1,137,766
固定負債計	972,202	1,137,766
負債合計	2,949,223	5,300,344
( 純 資 産 の 部 )		
株主資本		
資本金	2,000,000	2,000,000
資本剰余金		
資本準備金	8,628,984	8,628,984
資本剰余金合計	8,628,984	8,628,984
利益剰余金		
利益準備金	284,245	284,245
その他利益剰余金		
配当準備積立金	60,000	60,000
別途積立金	1,476,959	1,476,959
繰越利益剰余金	12,356,655	14,172,932
利益剰余金合計	14,177,860	15,994,137
株主資本計	24,806,844	26,623,121
評価・換算差額等		
その他有価証券評価差額金	5,805	82,556
評価・換算差額等計	5,805	82,556
純資産合計	24,801,038	26,705,677
負債・純資産合計	27,750,261	32,006,022

## （２）【損益計算書】

（単位：千円）

	第 24 期 （自 平成20年 4 月 1 日 至 平成21年 3 月31日）	第 25 期 （自 平成21年 4 月 1 日 至 平成22年 3 月31日）
営業収益		
委託者報酬	20,072,582	21,113,167
運用受託報酬	3,506,635	2,492,177
投資助言報酬	2,048,748	1,893,038
その他営業収益		
情報提供コンサルタント業務報酬	5,000	5,000
投資法人運用受託報酬	60,260	43,853
その他	2,749	12,348
営業収益計	25,695,976	25,559,586
営業費用		
支払手数料	9,326,200	9,706,627
広告宣伝費	529,276	420,508
公告費	1,227	2,339
調査費		
調査費	538,515	579,477
委託調査費	1,310,113	1,556,961
営業雑経費		
通信費	30,202	31,515
印刷費	302,661	278,539
協会費	23,322	19,271
諸会費	14,373	12,955
情報機器関連費	2,036,426	2,005,507
販売促進費	55,223	13,183
その他	55,485	66,833
営業費用計	14,223,029	14,693,722
一般管理費		
給料		
役員報酬	174,486	155,835
給料・手当	4,004,575	4,192,414
賞与	1,051,279	719,290
賞与引当金繰入額	291,836	293,651
交際費	23,229	19,087
寄付金	4,000	23
事務委託費	356,543	195,150
旅費交通費	258,981	197,842
租税公課	81,166	86,095
不動産賃借料	762,812	714,209
退職給付費用	262,634	197,352
固定資産減価償却費	119,811	97,916
諸経費	281,968	280,916
一般管理費計	7,673,326	7,149,786
営業利益	3,799,620	3,716,077

営業外収益			
受取配当金		-	1,710
有価証券利息		22,216	4,645
受取利息	1	36,255	16,592
為替差益		11,209	-
時効成立分配金・償還金		7,832	3,492
原稿・講演料		3,910	3,255
還付加算金		-	37,708
雑収入		4,132	6,291
営業外収益計		85,555	73,696
営業外費用			
為替差損		-	5,113
時効成立後支払分配金・償還金		693	-
雑損失		82	-
営業外費用計		775	5,113
経常利益		3,884,401	3,784,660
特別利益			
投資有価証券償還益		1,136	2,459
投資有価証券売却益		122	31,117
特別利益計		1,259	33,577
特別損失			
固定資産除却損	2	688	5,302
投資有価証券償還損		84,238	-
投資有価証券評価損		65,553	51,557
投資有価証券売却損		464,272	2,724
特別損失計		614,753	59,583
税引前当期純利益		3,270,907	3,758,653
法人税、住民税及び事業税		1,206,047	1,817,726
法人税等調整額		369,088	722,069
法人税等合計		1,575,135	1,095,656
当期純利益		1,695,771	2,662,997

## (3)【株主資本等変動計算書】

(単位：千円)

	第 24 期 (自 平成20年 4月 1日 至 平成21年 3月31日)	第 25 期 (自 平成21年 4月 1日 至 平成22年 3月31日)
株主資本		
資本金		
前期末残高	2,000,000	2,000,000
当期末残高	2,000,000	2,000,000
資本剰余金		
資本準備金		
前期末残高	8,628,984	8,628,984
当期末残高	8,628,984	8,628,984
資本剰余金合計		
前期末残高	8,628,984	8,628,984
当期末残高	8,628,984	8,628,984
利益剰余金		
利益準備金		
前期末残高	284,245	284,245
当期末残高	284,245	284,245
その他利益剰余金		
配当準備積立金		
前期末残高	60,000	60,000
当期末残高	60,000	60,000
別途積立金		
前期末残高	1,476,959	1,476,959
当期末残高	1,476,959	1,476,959
繰越利益剰余金		
前期末残高	13,483,283	12,356,655
当期変動額		
剰余金の配当	2,822,400	846,720
当期純利益	1,695,771	2,662,997
当期変動額合計	1,126,628	1,816,277
当期末残高	12,356,655	14,172,932
利益剰余金合計		
前期末残高	15,304,488	14,177,860
当期変動額		
剰余金の配当	2,822,400	846,720
当期純利益	1,695,771	2,662,997
当期変動額合計	1,126,628	1,816,277
当期末残高	14,177,860	15,994,137
株主資本合計		
前期末残高	25,933,472	24,806,844
当期変動額		
剰余金の配当	2,822,400	846,720
当期純利益	1,695,771	2,662,997

当期変動額合計	1,126,628	1,816,277
当期末残高	24,806,844	26,623,121

評価・換算差額等		
その他有価証券評価差額金		
前期末残高	25,392	5,805
当期変動額		
株主資本以外の項目の当期変動額(純額)	31,197	88,361
当期変動額合計	31,197	88,361
当期末残高	5,805	82,556
評価・換算差額合計		
前期末残高	25,392	5,805
当期変動額		
株主資本以外の項目の当期変動額(純額)	31,197	88,361
当期変動額合計	31,197	88,361
当期末残高	5,805	82,556
純資産合計		
前期末残高	25,958,864	24,801,038
当期変動額		
剰余金の配当	2,822,400	846,720
当期純利益	1,695,771	2,662,997
株主資本以外の項目の当期変動額(純額)	31,197	88,361
当期変動額合計	1,157,826	1,904,639
当期末残高	24,801,038	26,705,677

## 重要な会計方針

項目	第24期 (自平成20年4月1日 至平成21年3月31日)	第25期 (自平成21年4月1日 至平成22年3月31日)
1 有価証券の評価基準及び評価方法	満期保有目的の債券 償却原価法 子会社株式及び関連会社株式 移動平均法による原価法 其他有価証券 時価のあるもの 決算日の市場価格等に基づく時価法 (評価差額は全部純資産直入法により 処理し、売却原価は移動平均法に より算定) 時価のないもの 移動平均法による原価法	満期保有目的の債券 同左 子会社株式及び関連会社株式 同左 其他有価証券 時価のあるもの 同左 時価のないもの 同左
2 固定資産の減価償却の方法	有形固定資産 定率法によっております。但し、建物（建 物附属設備を除く）については、定額法 によっております。 なお、主な耐用年数は以下のとおりで あります。  建物 3～50年 器具備品 3～20年  無形固定資産 定額法によっております。	有形固定資産 同左    無形固定資産 同左
3 引当金の計上基準 (1) 賞与引当金  (2) 退職給付引当金	従業員賞与の支給に充てるため、将来の 支給見込額のうち当期の負担額を計上し ております。  従業員の退職金支給に備えるため、当事 業年度末における退職給付債務に基づき 計上しております。 過去勤務債務については、その発生時に おいて一時に費用処理しております。 数理計算上の差異については、その発生 時において一時に費用処理してありま す。	同左   従業員の退職金支給に備えるため、当事 業年度末における退職給付債務に基づき 計上しております。 過去勤務債務については、その発生時に おいて一時に費用処理しております。 数理計算上の差異については、その発生 時において一時に費用処理してありま す。 (会計方針の変更) 当事業年度より、「退職給付に係る会計 基準」の一部改正(その3)(企業会計 基準第19号平成20年7月31日)を適用 しております。この変更が当事業年度の 損益に与える影響はありません。また、本 会計基準の適用に伴い発生する退職給付 債務の差額はありません。
4 リース取引の処理方法	所有権移転外ファイナンス・リース取引 のうち、リース取引開始日が平成20年4 月1日前に開始する事業年度に属するも のについては、通常の賃貸借取引に係る 方法に準じた会計処理によってありま す。	-
5 その他財務諸表作成のた めの基本となる重要な事項	消費税等の会計処理は税抜方式によって おります。	同左

## 会計方針の変更

## （会計処理の変更）

第24期 (自平成20年4月1日 至平成21年3月31日)	第25期 (自平成21年4月1日 至平成22年3月31日)
<p>リース取引に関する会計基準</p> <p>所有権移転外ファイナンス・リース取引については、従来、賃貸借取引に係る方法に準じた会計処理によっておりましたが、企業会計基準第13号「リース取引に関する会計基準」（平成19年3月30日 企業会計基準委員会）及び企業会計基準適用指針第16号「リース取引に関する会計基準の適用指針」（同前）が平成20年4月1日以後開始する事業年度から適用されることになったことに伴い、当事業年度から同会計基準及び適用指針を適用しております。</p> <p>当事業年度において、通常の売買取引に係る方法に準じた会計処理による取引はありません。</p>	-

## 注 記 事 項

## （貸借対照表関係）

第24期 (平成21年3月31日現在)	第25期 (平成22年3月31日現在)
<p>1 有形固定資産の減価償却累計額</p> <p>建 物 150,704千円</p> <p>器具備品 941,423千円</p> <p>無形固定資産の減価償却累計額</p> <p>電話加入権 72千円</p> <p>商標権 11,337千円</p>	<p>1 有形固定資産の減価償却累計額</p> <p>建 物 172,855千円</p> <p>器具備品 863,358千円</p> <p>無形固定資産の減価償却累計額</p> <p>電話加入権 83千円</p> <p>商標権 13,282千円</p>
<p>2 関係会社に対する債権債務</p> <p>現金及び預金 10,311,398千円</p> <p>未収投資助言報酬 398,818千円</p> <p>未払手数料 331,400千円</p>	<p>2 関係会社に対する債権債務</p> <p>現金及び預金 10,591,647千円</p> <p>未収投資助言報酬 295,911千円</p> <p>未払手数料 441,536千円</p>
<p>3 当社は、運転資金の効率的な調達を行うため取引銀行1行と当座貸越契約を締結しております。当事業年度末における当座貸越契約に係る借入金未実行残高等は次のとおりであります。</p> <p>当座貸越極度額の総額 10,000,000千円</p> <p>借入実行残高 - 千円</p> <p>差引額 10,000,000千円</p>	<p>3 当社は、運転資金の効率的な調達を行うため取引銀行1行と当座貸越契約を締結しております。当事業年度末における当座貸越契約に係る借入金未実行残高等は次のとおりであります。</p> <p>当座貸越極度額の総額 10,000,000千円</p> <p>借入実行残高 - 千円</p> <p>差引額 10,000,000千円</p>
<p>4 当社は、子会社であるSumitomo Mitsui Asset Management(New York)Inc.における賃貸借契約に係る賃借料に対し、平成27年6月までの賃借料総額128,926千円の支払保証を行っております。</p>	<p>4 当社は、子会社であるSumitomo Mitsui Asset Management(New York)Inc.における賃貸借契約に係る賃借料に対し、平成27年6月までの賃借料総額102,815千円の支払保証を行っております。</p>



## （損益計算書関係）

第24期 (自平成20年4月1日 至平成21年3月31日)	第25期 (自平成21年4月1日 至平成22年3月31日)
1 関係会社との取引に係るもの 受取利息 18,943千円	1 関係会社との取引に係るもの 受取利息 5,916千円
2 固定資産除却損は、器具備品688千円であります。	2 固定資産除却損は、器具備品5,302千円であります。

## （株主資本等変動計算書関係）

第24期(自平成20年4月1日至平成21年3月31日)

## 1.発行済株式数に関する事項

	前期末株式数	当期増加株式数	当期減少株式数	当期末株式数
普通株式	17,640株	-	-	17,640株

## 2.剰余金の配当に関する事項

## (1) 配当金支払額等

決議	株式の種類	配当金の総額 (千円)	一株当たり 配当額(円)	基準日	効力発生日
平成20年6月23日 定時株主総会	普通株式	2,822,400	160,000	平成20年 3月31日	平成20年 6月24日

## (2) 基準日が当事業年度に属する配当のうち、配当の効力発生が翌事業年度になるもの

平成21年6月30日開催の第24回定時株主総会において次の通り付議いたします。

決議	株式の種類	配当の原資	配当金の総額 (千円)	一株当たり 配当額(円)	基準日	効力発生日
平成21年6月30日 定時株主総会	普通株式	利益剰余金	846,720	48,000	平成21年 3月31日	平成21年 7月1日

第25期(自平成21年4月1日至平成22年3月31日)

## 1.発行済株式数に関する事項

	前期末株式数	当期増加株式数	当期減少株式数	当期末株式数
普通株式	17,640株	-	-	17,640株

## 2.剰余金の配当に関する事項

## (1) 配当金支払額等

決議	株式の種類	配当金の総額 (千円)	一株当たり 配当額(円)	基準日	効力発生日
平成21年6月30日 定時株主総会	普通株式	846,720	48,000	平成21年 3月31日	平成21年 7月1日

## (2) 基準日が当事業年度に属する配当のうち、配当の効力発生が翌事業年度になるもの

平成22年6月24日開催の第25回定時株主総会において次の通り付議いたします。

決議	株式の種類	配当の原資	配当金の総額 (千円)	一株当たり 配当額(円)	基準日	効力発生日
平成22年6月24日 定時株主総会	普通株式	利益剰余金	1,323,000	75,000	平成22年 3月31日	平成22年 6月25日

## (リース取引関係)

第24期 (自平成20年4月1日 至平成21年3月31日)	第25期 (自平成21年4月1日 至平成22年3月31日)																																		
<p>1. リース物件の所有権が借主に移転すると認められるもの以外のファイナンス・リース取引 (借主側)</p> <p>リース物件の取得価額相当額、減価償却累計額相当額及び期末残高相当額(単位:千円)</p> <table style="margin-left: 40px;"> <tr> <td></td> <td style="text-align: center;">器具備品</td> <td style="text-align: center;">合計</td> </tr> <tr> <td>取得価額相当額</td> <td style="text-align: right;">5,330</td> <td style="text-align: right;">5,330</td> </tr> <tr> <td>減価償却累計額相当額</td> <td style="text-align: right;">5,330</td> <td style="text-align: right;">5,330</td> </tr> <tr> <td>期末残高相当額</td> <td style="text-align: right;">-</td> <td style="text-align: right;">-</td> </tr> </table> <p>未経過リース料期末残高相当額(単位:千円)</p> <table style="margin-left: 40px;"> <tr> <td>1年以内</td> <td style="text-align: right;">-</td> </tr> <tr> <td>合計</td> <td style="text-align: right;">-</td> </tr> </table> <p>支払リース料、減価償却費相当額及び支払利息相当額 (単位:千円)</p> <table style="margin-left: 40px;"> <tr> <td>支払リース料</td> <td style="text-align: right;">2,067</td> </tr> <tr> <td>減価償却費相当額</td> <td style="text-align: right;">1,900</td> </tr> <tr> <td>支払利息相当額</td> <td style="text-align: right;">37</td> </tr> </table> <p>減価償却費相当額及び利息相当額の算定方法</p> <p>減価償却費相当額の算定方法</p> <ul style="list-style-type: none"> <li>・リース期間を耐用年数とし、残存価額を零とする定額法によっております。</li> </ul> <p>利息相当額の算定方法</p> <ul style="list-style-type: none"> <li>・リース料総額とリース物件の取得価額相当額との差額を利息相当額とし、各期への配分方法については、利息法によっております。</li> </ul> <p>2. オペレーティング・リース取引 (借主側)</p> <p>未経過リース料(解約不能のもの)(単位:千円)</p> <table style="margin-left: 40px;"> <tr> <td>1年以内</td> <td style="text-align: right;">710,121</td> </tr> <tr> <td>1年超</td> <td style="text-align: right;">962,627</td> </tr> <tr> <td>合計</td> <td style="text-align: right;">1,672,748</td> </tr> </table>		器具備品	合計	取得価額相当額	5,330	5,330	減価償却累計額相当額	5,330	5,330	期末残高相当額	-	-	1年以内	-	合計	-	支払リース料	2,067	減価償却費相当額	1,900	支払利息相当額	37	1年以内	710,121	1年超	962,627	合計	1,672,748	<p style="text-align: center;">-</p> <p>1. オペレーティング・リース取引 (借主側)</p> <p>未経過リース料(解約不能のもの)(単位:千円)</p> <table style="margin-left: 40px;"> <tr> <td>1年以内</td> <td style="text-align: right;">667,234</td> </tr> <tr> <td>1年超</td> <td style="text-align: right;">1,608,004</td> </tr> <tr> <td>合計</td> <td style="text-align: right;">2,275,239</td> </tr> </table>	1年以内	667,234	1年超	1,608,004	合計	2,275,239
	器具備品	合計																																	
取得価額相当額	5,330	5,330																																	
減価償却累計額相当額	5,330	5,330																																	
期末残高相当額	-	-																																	
1年以内	-																																		
合計	-																																		
支払リース料	2,067																																		
減価償却費相当額	1,900																																		
支払利息相当額	37																																		
1年以内	710,121																																		
1年超	962,627																																		
合計	1,672,748																																		
1年以内	667,234																																		
1年超	1,608,004																																		
合計	2,275,239																																		

## (金融商品関係)

第25期(自平成21年4月1日至平成22年3月31日)

## 1. 金融商品の状況に関する事項

## (1) 金融商品に対する取組方針

当社は、投資運用業及び投資助言業などの金融サービス事業を行っています。そのため、資金運用については、短期的で安全性の高い金融資産に限定し、財務体質の健全性、安全性、流動性の確保を第一とし、顧客利益に反しない運用を行っています。また、資金調達及びデリバティブ取引は行っていません。

## (2) 金融商品の内容及びそのリスク

営業債権である未収運用受託報酬及び未収投資助言報酬は、顧客の信用リスクに晒されています。未収委託者報酬は、信託財産中から支弁されるものであり、信託財産については受託者である信託銀行において分別管理されているため、リスクは僅少となっています。

有価証券及び投資有価証券については、主に満期保有目的の債券及び事業推進目的のために保有する当社が設定する投資信託等であり、市場価格の変動リスク及び発行体の信用リスクに晒されています。関係会社株式については、全額出資の海外子会社の株式であり、発行体の信用リスクに晒されています。また、長期差入保証金は、建物等の賃借契約に関連する敷金等であり、差入先の信用リスクに晒されています。

営業債務である未払手数料は、すべて1年以内の支払期日であります。

## (3) 金融商品に係るリスク管理体制

## 信用リスクの管理

当社は、資産の自己査定及び償却・引当規程に従い、営業債権について、取引先毎の期日管理及び残高管理を行うとともに、その状況について取締役会に報告しています。

満期保有目的の債券は、余資運用規則に基づき、短期の国債のみを対象としているため、信用リスクは僅少であります。

有価証券、投資有価証券及び子会社株式は発行体の信用リスクについて、資産の自己査定及び償却・引当規程に従い、定期的に管理を行い、その状況について取締役会に報告しています。

長期差入保証金についても、差入先の信用リスクについて、資産の自己査定及び償却・引当規程に従い、定期的に管理を行い、その状況について取締役会に報告しています。

## 市場リスクの管理

有価証券及び投資有価証券については、自己勘定資産の運用・管理に関する規程に従い、各所管部においては所管する有価証券について管理を、総務人事部においては総合的なリスク管理を行い、定期的に時価を把握しています。また、資産の自己査定及び償却・引当規程に従い、その状況について取締役会に報告しています。

なお、事業推進目的のために保有する当社が設定する投資信託等については、純資産額に対する保有制限を設けており、また、自社設定投信等の取得・処分に関する規則に従い、定期的に取締役会において報告し、投資家の資金性格、金額、および投資家数等の状況から検討した結果、目的が達成されたと判断した場合には速やかに処分することとしています。

## (4) 金融商品の時価等に関する事項についての補足説明

金融商品の時価には、市場価格及び業界団体が公表する売買参考統計値等に基づく価額のほか、これらの価額がない場合には合理的に算定された価額が含まれています。当該価額の算定においては一定の前提条件を採用しているため、異なる前提条件等によった場合、当該価額が異なることがあります。

## 2. 金融商品の時価等に関する事項

平成22年3月31日における貸借対照表計上額、時価及びこれらの差額については、次のとおりです。なお、時価を把握することが極めて困難と認められるものは、次表には含まれていません（（注2）参照）。

（単位：千円）

	貸借対照表計上額	時価	差額
(1)現金及び預金	15,484,883	15,484,883	-
(2)未収委託者報酬	3,405,895	3,405,895	-
(3)未収運用受託報酬	456,672	456,672	-
(4)未収投資助言報酬	426,716	426,716	-
(5)有価証券及び投資有価証券			
満期保有目的の債券	2,999,185	2,999,100	85
その他有価証券	6,874,409	6,874,409	-
(6)長期差入保証金	681,764	681,764	-
資産計	30,329,527	30,329,442	85
(1)未払金			
未払手数料	1,523,402	1,523,402	-
負債計	1,523,402	1,523,402	-

## （注1）金融商品の時価の算定方法並びに有価証券に関する事項

資産

## (1)現金及び預金、(2)未収委託者報酬、(3)未収運用受託報酬及び(4)未収投資助言報酬

これらは短期間で決済されるため、時価は帳簿価額にほぼ等しいことから、当該帳簿価額によっています。

## (5)有価証券及び投資有価証券

これらの時価について、債券については業界団体が公表する売買参考統計値等によって、投資信託等については取引所の価格、取引金融機関から提示された価格及び公表されている基準価格によっております。

また、保有目的ごとの有価証券に関する注記事項については、「有価証券関係」注記を参照ください。

## (6)長期差入保証金

これらの時価については、敷金の性質及び賃貸借契約の期間から帳簿価額にほぼ等しいことから、当該帳簿価額によっています。

負債

## (1)未払金

## 未払手数料

これらは短期間で決済されるため、時価は帳簿価額にほぼ等しいことから、当該帳簿価額によっています。

## （注2）時価を把握することが極めて困難と認められる金融商品

（単位：千円）

	貸借対照表計上額
その他有価証券	
非上場株式	298
投資証券	48,443
合計	48,741
子会社株式	
非上場株式	236,178
合計	236,178

その他有価証券については、市場価格がなく、時価を把握することが極めて困難と認められるものであり、「(5) その他有価証券」には含めておりません。また、上記の表中にある「貸借対照表計上額」は、減損処理後の帳簿価額です。当事業年度における減損処理額は、51,557千円です。

子会社株式については、市場価格がなく、時価を把握することが極めて困難と認められるものであることから、時価開示の対象とはしておりません。

(注3) 金銭債権及び満期がある有価証券の決算日後の償還予定額

(単位：千円)

区分	1年以内	1年超5年以内	5年超10年以内	10年超
現金及び預金	15,484,883	-	-	-
未収委託者報酬	3,405,895	-	-	-
未収運用受託報酬	456,672	-	-	-
未収投資助言報酬	426,716	-	-	-
有価証券及び投資有価証券				
満期保有目的の債券	3,000,000	-	-	-
その他有価証券のうち 満期があるもの	-	-	-	-
長期差入保証金	2,289	679,475	-	-
合計	22,776,457	679,475	-	-

(追加情報)

当事業年度より、「金融商品に関する会計基準」(企業会計基準第10号 平成20年3月10日)及び「金融商品の時価等の開示に関する適用指針」(企業会計基準適用指針第19号 平成20年3月10日)を適用しております。

(有価証券関係)

第24期(平成21年3月31日現在)

1. 満期保有目的の債券で時価のあるもの

(単位：千円)

区分	貸借対照表計上額	時価	差額
(1)貸借対照表日の時価が貸借対照表計上額を超えるもの	-	-	-
小計	-	-	-
(2)貸借対照表日の時価が貸借対照表計上額を超えないもの	2,998,947	2,998,800	147
小計	2,998,947	2,998,800	147
合計	2,998,947	2,998,800	147

2. その他有価証券で時価のあるもの

(単位：千円)

区分	取得原価	貸借対照表計上額	差額
(1)貸借対照表計上額が取得原価を超えるもの 投資信託等	329,907	346,809	16,902
小計	329,907	346,809	16,902
(2)貸借対照表計上額が取得原価を超えないもの 投資信託等	2,117,725	2,095,017	22,707
小計	2,117,725	2,095,017	22,707
合計	2,447,632	2,441,827	5,805

## 3. 時価評価されていない有価証券の内容及び貸借対照表計上額

(単位:千円)

	貸借対照表計上額	摘要
(1)子会社株式 子会社株式	236,178	
合計	236,178	
(2)その他有価証券 非上場株式 投資証券	298 100,000	
合計	100,298	

## 4. 当事業年度中に売却したその他有価証券

(単位:千円)

売却額	売却益の合計額	売却損の合計額
882,530	122	464,272

## 5. その他有価証券のうち満期があるもの及び満期保有目的の債券の決算日後における償還予定額

(単位:千円)

区分	1年以内	1年超5年以内	5年超10年以内	10年超
(1)満期保有目的の債券 国債・地方債等	3,000,000	-	-	-
小計	3,000,000	-	-	-
(2)その他有価証券	-	-	-	-
小計	-	-	-	-
合計	3,000,000	-	-	-

第25期(平成22年3月31日現在)

## 1. 満期保有目的の債券

(単位：千円)

区分	貸借対照表計上額	時価	差額
(1)貸借対照表日の時価が貸借対照表計上額を超えるもの	-	-	-
小計	-	-	-
(2)貸借対照表日の時価が貸借対照表計上額を超えないもの	2,999,185	2,999,100	85
小計	2,999,185	2,999,100	85
合計	2,999,185	2,999,100	85

## 2. 子会社株式及び関連会社株式

子会社及び関連会社株式（貸借対照表計上額 関係会社株式236,178千円）は、市場価格がなく、時価を把握することが極めて困難と認められることから、記載しておりません。

## 3. その他有価証券

(単位：千円)

区分	貸借対照表計上額	取得原価	差額
(1)貸借対照表計上額が取得原価を超えるもの 投資信託等	2,484,337	2,253,148	231,189
小計	2,484,337	2,253,148	231,189
(2)貸借対照表計上額が取得原価を超えないもの 投資信託等	4,390,071	4,483,035	92,963
小計	4,390,071	4,483,035	92,963
合計	6,874,409	6,736,184	138,225

(注) 非上場株式等（貸借対照表計上額 48,741千円）については、市場価格がなく、時価を把握することが極めて困難と認められることから、記載しておりません。

## 4. 当事業年度中に売却したその他有価証券

(単位：千円)

売却額	売却益の合計額	売却損の合計額
1,539,393	31,117	2,724

(デリバティブ取引関係)

第24期(自 平成20年4月1日 至 平成21年3月31日)

当社は、デリバティブ取引を全く行っておりませんので、該当事項はありません。

第25期(自 平成21年4月1日 至 平成22年3月31日)

当社は、デリバティブ取引を全く行っておりませんので、該当事項はありません。

(退職給付関係)

第24期 (自 平成20年4月1日 至 平成21年3月31日)	第25期 (自 平成21年4月1日 至 平成22年3月31日)																														
<p>1. 採用している退職給付制度の概要 当社は、確定給付型の制度として、退職一時金制度を設けております。</p> <p>2. 退職給付債務の額 (単位：千円)</p> <table style="width: 100%;"> <tr> <td>退職給付債務</td> <td style="text-align: right;">972,202</td> </tr> <tr> <td>退職給付引当金</td> <td style="text-align: right;"><u>972,202</u></td> </tr> </table> <p>3. 退職給付費用の額 (単位：千円)</p> <table style="width: 100%;"> <tr> <td>勤務費用</td> <td style="text-align: right;">145,258</td> </tr> <tr> <td>利息費用</td> <td style="text-align: right;">12,449</td> </tr> <tr> <td>過去勤務債務の費用処理額</td> <td style="text-align: right;">87,363</td> </tr> <tr> <td>数理計算上の差異の費用処理額</td> <td style="text-align: right;">6,153</td> </tr> <tr> <td>その他</td> <td style="text-align: right;"><u>11,409</u></td> </tr> <tr> <td>退職給付費用</td> <td style="text-align: right;"><u>262,634</u></td> </tr> </table> <p>4. 退職給付債務等の計算の基礎に関する事項 退職給付見込額の期間配分方法 勤務期間を基準とする方法 割引率 1.5% 過去勤務債務の額の処理年数 1年（発生時において費用処理する方法） 数理計算上の差異の処理年数 1年（発生時において費用処理する方法）</p>	退職給付債務	972,202	退職給付引当金	<u>972,202</u>	勤務費用	145,258	利息費用	12,449	過去勤務債務の費用処理額	87,363	数理計算上の差異の費用処理額	6,153	その他	<u>11,409</u>	退職給付費用	<u>262,634</u>	<p>1. 採用している退職給付制度の概要 当社は、確定給付型の制度として、退職一時金制度を設けております。</p> <p>2. 退職給付債務の額 (単位：千円)</p> <table style="width: 100%;"> <tr> <td>退職給付債務</td> <td style="text-align: right;">1,137,766</td> </tr> <tr> <td>退職給付引当金</td> <td style="text-align: right;"><u>1,137,766</u></td> </tr> </table> <p>3. 退職給付費用の額 (単位：千円)</p> <table style="width: 100%;"> <tr> <td>勤務費用</td> <td style="text-align: right;">154,625</td> </tr> <tr> <td>利息費用</td> <td style="text-align: right;">14,583</td> </tr> <tr> <td>数理計算上の差異の費用処理額</td> <td style="text-align: right;">12,466</td> </tr> <tr> <td>その他</td> <td style="text-align: right;"><u>15,677</u></td> </tr> <tr> <td>退職給付費用</td> <td style="text-align: right;"><u>197,352</u></td> </tr> </table> <p>(注) その他は、その他の関係会社からの出向者の年金掛金負担分と退職給付引当額相当額負担分になります。</p> <p>4. 退職給付債務等の計算の基礎に関する事項 退職給付見込額の期間配分方法 勤務期間を基準とする方法 割引率 1.5% 過去勤務債務の額の処理年数 1年（発生時において費用処理する方法） 数理計算上の差異の処理年数 1年（発生時において費用処理する方法）</p>	退職給付債務	1,137,766	退職給付引当金	<u>1,137,766</u>	勤務費用	154,625	利息費用	14,583	数理計算上の差異の費用処理額	12,466	その他	<u>15,677</u>	退職給付費用	<u>197,352</u>
退職給付債務	972,202																														
退職給付引当金	<u>972,202</u>																														
勤務費用	145,258																														
利息費用	12,449																														
過去勤務債務の費用処理額	87,363																														
数理計算上の差異の費用処理額	6,153																														
その他	<u>11,409</u>																														
退職給付費用	<u>262,634</u>																														
退職給付債務	1,137,766																														
退職給付引当金	<u>1,137,766</u>																														
勤務費用	154,625																														
利息費用	14,583																														
数理計算上の差異の費用処理額	12,466																														
その他	<u>15,677</u>																														
退職給付費用	<u>197,352</u>																														



## (税効果会計関係)

第24期 (平成21年3月31日現在)	第25期 (平成22年3月31日現在)																																																																																												
<p>1. 繰延税金資産及び繰延税金負債の発生の主な原因別の内訳 (単位：千円)</p> <p>(1) 流動の部</p> <table> <tr><td>繰延税金資産</td><td></td></tr> <tr><td>賞与引当金</td><td style="text-align: right;">118,748</td></tr> <tr><td>未払社会保険料</td><td style="text-align: right;">12,792</td></tr> <tr><td>未払事業所税</td><td style="text-align: right;">6,134</td></tr> <tr><td>その他</td><td style="text-align: right;"><u>5,436</u></td></tr> <tr><td>繰延税金資産計</td><td style="text-align: right;">143,111</td></tr> <tr><td>評価性引当額</td><td style="text-align: right;">-</td></tr> <tr><td>繰延税金資産合計</td><td style="text-align: right;">143,111</td></tr> <tr><td>繰延税金負債</td><td></td></tr> <tr><td>未収還付税金</td><td style="text-align: right;"><u>74,316</u></td></tr> <tr><td>繰延税金負債合計</td><td style="text-align: right;"><u>74,316</u></td></tr> <tr><td>繰延税金資産の純額</td><td style="text-align: right;"><u>68,795</u></td></tr> </table> <p>(2) 固定の部</p> <table> <tr><td>繰延税金資産</td><td></td></tr> <tr><td>退職給付引当金</td><td style="text-align: right;">395,589</td></tr> <tr><td>ソフトウェア償却</td><td style="text-align: right;">101,933</td></tr> <tr><td>投資有価証券評価損</td><td style="text-align: right;">56,627</td></tr> <tr><td>特定外国子会社留保金額</td><td style="text-align: right;">193,760</td></tr> <tr><td>その他有価証券評価差額金</td><td style="text-align: right;">2,362</td></tr> <tr><td>その他</td><td style="text-align: right;"><u>14,742</u></td></tr> <tr><td>繰延税金資産計</td><td style="text-align: right;">765,014</td></tr> <tr><td>評価性引当額</td><td style="text-align: right;"><u>730,620</u></td></tr> <tr><td>繰延税金資産合計</td><td style="text-align: right;"><u>34,393</u></td></tr> <tr><td>繰延税金資産の純額</td><td style="text-align: right;"><u>34,393</u></td></tr> </table>	繰延税金資産		賞与引当金	118,748	未払社会保険料	12,792	未払事業所税	6,134	その他	<u>5,436</u>	繰延税金資産計	143,111	評価性引当額	-	繰延税金資産合計	143,111	繰延税金負債		未収還付税金	<u>74,316</u>	繰延税金負債合計	<u>74,316</u>	繰延税金資産の純額	<u>68,795</u>	繰延税金資産		退職給付引当金	395,589	ソフトウェア償却	101,933	投資有価証券評価損	56,627	特定外国子会社留保金額	193,760	その他有価証券評価差額金	2,362	その他	<u>14,742</u>	繰延税金資産計	765,014	評価性引当額	<u>730,620</u>	繰延税金資産合計	<u>34,393</u>	繰延税金資産の純額	<u>34,393</u>	<p>1. 繰延税金資産及び繰延税金負債の発生の主な原因別の内訳 (単位：千円)</p> <p>(1) 流動の部</p> <table> <tr><td>繰延税金資産</td><td></td></tr> <tr><td>賞与引当金</td><td style="text-align: right;">119,486</td></tr> <tr><td>未払社会保険料</td><td style="text-align: right;">12,746</td></tr> <tr><td>未払事業税</td><td style="text-align: right;">100,639</td></tr> <tr><td>未払事業所税</td><td style="text-align: right;">6,089</td></tr> <tr><td>その他</td><td style="text-align: right;"><u>5,807</u></td></tr> <tr><td>繰延税金資産計</td><td style="text-align: right;">244,770</td></tr> <tr><td>評価性引当額</td><td style="text-align: right;">-</td></tr> <tr><td>繰延税金資産合計</td><td style="text-align: right;"><u>244,770</u></td></tr> <tr><td>繰延税金資産の純額</td><td style="text-align: right;"><u>244,770</u></td></tr> </table> <p>(2) 固定の部</p> <table> <tr><td>繰延税金資産</td><td></td></tr> <tr><td>退職給付引当金</td><td style="text-align: right;">462,957</td></tr> <tr><td>ソフトウェア償却</td><td style="text-align: right;">111,245</td></tr> <tr><td>投資有価証券評価損</td><td style="text-align: right;">73,440</td></tr> <tr><td>特定外国子会社留保金額</td><td style="text-align: right;">213,896</td></tr> <tr><td>その他</td><td style="text-align: right;"><u>8,735</u></td></tr> <tr><td>繰延税金資産計</td><td style="text-align: right;">870,274</td></tr> <tr><td>評価性引当額</td><td style="text-align: right;"><u>289,785</u></td></tr> <tr><td>繰延税金資産合計</td><td style="text-align: right;">580,489</td></tr> <tr><td>繰延税金負債</td><td></td></tr> <tr><td>その他有価証券評価差額金</td><td style="text-align: right;"><u>55,668</u></td></tr> <tr><td>繰延税金負債合計</td><td style="text-align: right;"><u>55,668</u></td></tr> <tr><td>繰延税金資産の純額</td><td style="text-align: right;"><u>524,820</u></td></tr> </table>	繰延税金資産		賞与引当金	119,486	未払社会保険料	12,746	未払事業税	100,639	未払事業所税	6,089	その他	<u>5,807</u>	繰延税金資産計	244,770	評価性引当額	-	繰延税金資産合計	<u>244,770</u>	繰延税金資産の純額	<u>244,770</u>	繰延税金資産		退職給付引当金	462,957	ソフトウェア償却	111,245	投資有価証券評価損	73,440	特定外国子会社留保金額	213,896	その他	<u>8,735</u>	繰延税金資産計	870,274	評価性引当額	<u>289,785</u>	繰延税金資産合計	580,489	繰延税金負債		その他有価証券評価差額金	<u>55,668</u>	繰延税金負債合計	<u>55,668</u>	繰延税金資産の純額	<u>524,820</u>
繰延税金資産																																																																																													
賞与引当金	118,748																																																																																												
未払社会保険料	12,792																																																																																												
未払事業所税	6,134																																																																																												
その他	<u>5,436</u>																																																																																												
繰延税金資産計	143,111																																																																																												
評価性引当額	-																																																																																												
繰延税金資産合計	143,111																																																																																												
繰延税金負債																																																																																													
未収還付税金	<u>74,316</u>																																																																																												
繰延税金負債合計	<u>74,316</u>																																																																																												
繰延税金資産の純額	<u>68,795</u>																																																																																												
繰延税金資産																																																																																													
退職給付引当金	395,589																																																																																												
ソフトウェア償却	101,933																																																																																												
投資有価証券評価損	56,627																																																																																												
特定外国子会社留保金額	193,760																																																																																												
その他有価証券評価差額金	2,362																																																																																												
その他	<u>14,742</u>																																																																																												
繰延税金資産計	765,014																																																																																												
評価性引当額	<u>730,620</u>																																																																																												
繰延税金資産合計	<u>34,393</u>																																																																																												
繰延税金資産の純額	<u>34,393</u>																																																																																												
繰延税金資産																																																																																													
賞与引当金	119,486																																																																																												
未払社会保険料	12,746																																																																																												
未払事業税	100,639																																																																																												
未払事業所税	6,089																																																																																												
その他	<u>5,807</u>																																																																																												
繰延税金資産計	244,770																																																																																												
評価性引当額	-																																																																																												
繰延税金資産合計	<u>244,770</u>																																																																																												
繰延税金資産の純額	<u>244,770</u>																																																																																												
繰延税金資産																																																																																													
退職給付引当金	462,957																																																																																												
ソフトウェア償却	111,245																																																																																												
投資有価証券評価損	73,440																																																																																												
特定外国子会社留保金額	213,896																																																																																												
その他	<u>8,735</u>																																																																																												
繰延税金資産計	870,274																																																																																												
評価性引当額	<u>289,785</u>																																																																																												
繰延税金資産合計	580,489																																																																																												
繰延税金負債																																																																																													
その他有価証券評価差額金	<u>55,668</u>																																																																																												
繰延税金負債合計	<u>55,668</u>																																																																																												
繰延税金資産の純額	<u>524,820</u>																																																																																												
<p>2. 法定実効税率と税効果会計適用後の法人税等の負担率との差異の原因となった主な項目別の内訳</p> <p style="text-align: right;">(%)</p> <table> <tr><td>法定実効税率</td><td style="text-align: right;">40.7</td></tr> <tr><td>(調整)</td><td></td></tr> <tr><td>評価性引当額の増減</td><td style="text-align: right;">5.4</td></tr> <tr><td>交際費等永久に損金に算入されない項目</td><td style="text-align: right;">0.5</td></tr> <tr><td>住民税均等割等</td><td style="text-align: right;">0.2</td></tr> <tr><td>その他</td><td style="text-align: right;"><u>1.4</u></td></tr> <tr><td>税効果会計適用後の法人税等の負担率</td><td style="text-align: right;"><u>48.2</u></td></tr> </table>	法定実効税率	40.7	(調整)		評価性引当額の増減	5.4	交際費等永久に損金に算入されない項目	0.5	住民税均等割等	0.2	その他	<u>1.4</u>	税効果会計適用後の法人税等の負担率	<u>48.2</u>	<p>2. 法定実効税率と税効果会計適用後の法人税等の負担率との差異の原因となった主な項目別の内訳</p> <p style="text-align: right;">(%)</p> <table> <tr><td>法定実効税率</td><td style="text-align: right;">40.7</td></tr> <tr><td>(調整)</td><td></td></tr> <tr><td>評価性引当額の増減</td><td style="text-align: right;">11.6</td></tr> <tr><td>交際費等永久に損金に算入されない項目</td><td style="text-align: right;">0.2</td></tr> <tr><td>住民税均等割等</td><td style="text-align: right;">0.1</td></tr> <tr><td>その他</td><td style="text-align: right;"><u>0.2</u></td></tr> <tr><td>税効果会計適用後の法人税等の負担率</td><td style="text-align: right;"><u>29.1</u></td></tr> </table>	法定実効税率	40.7	(調整)		評価性引当額の増減	11.6	交際費等永久に損金に算入されない項目	0.2	住民税均等割等	0.1	その他	<u>0.2</u>	税効果会計適用後の法人税等の負担率	<u>29.1</u>																																																																
法定実効税率	40.7																																																																																												
(調整)																																																																																													
評価性引当額の増減	5.4																																																																																												
交際費等永久に損金に算入されない項目	0.5																																																																																												
住民税均等割等	0.2																																																																																												
その他	<u>1.4</u>																																																																																												
税効果会計適用後の法人税等の負担率	<u>48.2</u>																																																																																												
法定実効税率	40.7																																																																																												
(調整)																																																																																													
評価性引当額の増減	11.6																																																																																												
交際費等永久に損金に算入されない項目	0.2																																																																																												
住民税均等割等	0.1																																																																																												
その他	<u>0.2</u>																																																																																												
税効果会計適用後の法人税等の負担率	<u>29.1</u>																																																																																												

## （関連当事者情報）

第24期(自 平成20年4月1日 至 平成21年3月31日)

## 1. 親会社及び主要株主（会社等の場合に限る。）等

（単位：千円）

種類	会社等の名称又は氏名	所在地	資本金、出資金又は基金	事業の内容又は職業	議決権等の所有(被所有)割合	関連当事者との関係	取引の内容	取引金額	科目	期末残高
その他の関係会社	住友生命保険(相)	大阪府 大阪市 中央区	199,000,000	生命保険業	% (被所有) 直接40	当社の主要顧客 投信の販売委託	投資助言報酬 委託販売手数料	1,151,492 227,288	未収投資助言報酬 未払手数料	267,215 34,564
その他の関係会社	(株)三井住友銀行	東京都 千代田区	664,986,500	銀行業	% (被所有) 直接27.5	投信の販売委託 役員の兼任	委託販売手数料	2,114,655	未払手数料	180,287

（注）1. 上記金額のうち、取引金額には消費税等は含まれておらず、期末残高には消費税等が含まれております。

## 2. 取引条件及び取引条件の決定方針等

(1)投資助言契約の受託については、当社規定の投資助言料率に基づき決定しております。

(2)その他営業取引については、一般取引条件を基に、協議の上決定しております。

## （追加情報）

当事業年度から平成18年10月17日公表の、「関連当事者の開示に関する会計基準」（企業会計基準委員会 企業会計基準第11号）及び「関連当事者の開示に関する会計基準の適用指針」（企業会計基準委員会 企業会計基準第13号）を適用しております。

第25期(自 平成21年4月1日 至 平成22年3月31日)

## 1. 親会社及び主要株主（会社等の場合に限る。）等

（単位：千円）

種類	会社等の名称又は氏名	所在地	資本金、出資金又は基金	事業の内容又は職業	議決権等の所有(被所有)割合	関連当事者との関係	取引の内容	取引金額	科目	期末残高
その他の関係会社	住友生命保険(相)	大阪府 大阪市 中央区	199,000,000	生命保険業	% (被所有) 直接40	当社の主要顧客	投資助言報酬	1,125,661	未収投資助言報酬	295,911
その他の関係会社	(株)三井住友銀行	東京都 千代田区	1,770,996,505	銀行業	% (被所有) 直接27.5	投信の販売委託 役員の兼任	委託販売手数料	2,495,661	未払手数料	347,340

（注）1. 上記金額のうち、取引金額には消費税等は含まれておらず、期末残高には消費税等が含まれております。

## 2. 取引条件及び取引条件の決定方針等

(1)投資助言契約の受託については、一般取引条件を勘案した個別契約に基づき決定しております。

(2)投信の販売委託については、一般取引条件を基に、協議の上決定しております。

## 2. その他の関係会社の子会社等

（単位：千円）

種類	会社等の名称又は氏名	所在地	資本金、出資金又は基金	事業の内容又は職業	議決権等の所有(被所有)割合	関連当事者との関係	取引の内容	取引金額	科目	期末残高
その他の関係会社の子会社	日興コーディアル証券(株)	東京都 千代田区	10,000,000	証券業	% -	投信の販売委託	委託販売手数料	1,019,546	未払手数料	238,828

（注）1. 上記金額のうち、取引金額には消費税等は含まれておらず、期末残高には消費税等が含まれております。

## 2. 取引条件及び取引条件の決定方針等

(1)投信の販売委託については、一般取引条件を基に、協議の上決定しております。

## ( 1株当たり情報 )

第24期 (自平成20年4月1日 至平成21年3月31日)	第25期 (自平成21年4月1日 至平成22年3月31日)
1株当たり純資産額 1,405,954円57銭 1株当たり当期純利益 96,132円19銭	1株当たり純資産額 1,513,927円30銭 1株当たり当期純利益 150,963円55銭
なお、潜在株式調整後1株当たり当期純利益金額については、潜在株式が存在しないため記載しておりません。	なお、潜在株式調整後1株当たり当期純利益金額については、潜在株式が存在しないため記載しておりません。
( 1株当たり純資産額の算定上の基礎 ) 貸借対照表の純資産の部の合計額 24,801,038千円 普通株式に係る純資産額 24,801,038千円 普通株式の発行済株式数 17,640株 1株当たり純資産額の算定に用いられた普通株式の数 17,640株	( 1株当たり純資産額の算定上の基礎 ) 貸借対照表の純資産の部の合計額 26,705,677千円 普通株式に係る純資産額 26,705,677千円 普通株式の発行済株式数 17,640株 1株当たり純資産額の算定に用いられた普通株式の数 17,640株
( 1株当たり当期純利益の算定上の基礎 ) 損益計算書上の当期純利益 1,695,771千円 普通株式に係る当期純利益 1,695,771千円 普通株主に帰属しない金額の主要な内訳 該当事項はありません。 普通株式の期中平均株式数 17,640株	( 1株当たり当期純利益の算定上の基礎 ) 損益計算書上の当期純利益 2,662,997千円 普通株式に係る当期純利益 2,662,997千円 普通株主に帰属しない金額の主要な内訳 該当事項はありません。 普通株式の期中平均株式数 17,640株

## ( 重要な後発事象 )

第24期(自平成20年4月1日至平成21年3月31日)

該当事項はありません。

第25期(自平成21年4月1日至平成22年3月31日)

該当事項はありません。

## 5【その他】

### <訂正前>

#### イ 定款の変更、その他の重要事項

平成21年6月30日に開催された定時株主総会において、株券不発行会社に移行するため株券を発行することを定める条項を削除する定款変更が決議されました。

（略）

### <訂正後>

#### イ 定款の変更、その他の重要事項

平成21年6月30日に開催された定時株主総会において、株券不発行会社に移行するため株券を発行することを定める条項を削除する定款変更が決議されました。

平成22年6月24日に開催された定時株主総会において、監査体制の一層の充実を図るため、監査役の員数を1名増員し5名以内とする定款の変更が決議されました。

（略）

## 第2【その他の関係法人の概況】

## 1【名称、資本金の額及び事業の内容】

## &lt;訂正前&gt;

イ 受託会社

(イ) 名称 中央三井アセット信託銀行株式会社

(ロ) 資本金の額 11,000百万円（平成21年3月末現在）

(ハ) 事業の内容 銀行法に基づき銀行業を営むとともに、金融機関の信託業務の兼営等に関する法律に基づき信託業務を営んでいます。

## 【参考情報：再信託受託会社の概要】

・ 名称 日本トラスティ・サービス信託銀行株式会社

・ 資本金の額 51,000百万円（平成21年3月末現在）

・ 事業の内容 銀行法に基づき銀行業を営むとともに、金融機関の信託業務の兼営等に関する法律に基づき信託業務を営んでいます。

ロ 販売会社

(イ) 名称	(ロ) 資本金の額	(ハ) 事業の内容
藍澤証券株式会社	8,000百万円	「金融商品取引法」に定める第一種金融商品取引業を営んでいます。
株式会社SBI証券	47,937百万円	
カブドットコム証券株式会社	7,196百万円	
極東証券株式会社	5,251百万円	
楽天証券株式会社	7,445百万円	
中央三井信託銀行株式会社	399,697百万円	銀行法に基づき銀行業を営むとともに、金融機関の信託業務の兼営等に関する法律に基づき信託業務を営んでいます。
住友生命保険相互会社	369,000百万円	保険業法に基づき、保険業を営んでいます。
三井住友海上火災保険株式会社	139,595百万円	

資本金の額は、平成21年3月末現在。

住友生命保険相互会社の資本金の額は、平成21年3月末現在の基金および基金償却積立金の合計額を記載しております。

## &lt;訂正後&gt;

## イ 受託会社

- (イ) 名称 中央三井アセット信託銀行株式会社  
 (ロ) 資本金の額 11,000百万円（平成22年3月末現在）  
 (ハ) 事業の内容 銀行法に基づき銀行業を営むとともに、金融機関の信託業務の兼営等に関する法律に基づき信託業務を営んでいます。

## 【参考情報：再信託受託会社の概要】

- ・ 名称 日本トラスティ・サービス信託銀行株式会社
- ・ 資本金の額 51,000百万円（平成22年3月末現在）
- ・ 事業の内容 銀行法に基づき銀行業を営むとともに、金融機関の信託業務の兼営等に関する法律に基づき信託業務を営んでいます。

## ロ 販売会社

(イ) 名称	(ロ) 資本金の額	(ハ) 事業の内容
藍澤証券株式会社	8,000百万円	「金融商品取引法」に定める第一種金融商品取引業を営んでいます。
株式会社SBI証券	47,937百万円	
カブドットコム証券株式会社	7,196百万円	
極東証券株式会社	5,251百万円	
楽天証券株式会社	7,477百万円	
中央三井信託銀行株式会社	399,697百万円	銀行法に基づき銀行業を営むとともに、金融機関の信託業務の兼営等に関する法律に基づき信託業務を営んでいます。
三井住友海上火災保険株式会社	139,595百万円	保険業法に基づき、保険業を営んでいます。

資本金の額は、平成22年3月末現在。

## 3【資本関係】

## &lt;訂正前&gt;

販売会社である住友生命保険相互会社は、委託会社株式を7,056株（持株比率40.0%）保有しています。  
 販売会社である三井住友海上火災保険株式会社は、委託会社株式を4,851株（持株比率27.5%）保有しています。

## &lt;訂正後&gt;

販売会社である三井住友海上火災保険株式会社は、委託会社株式を4,851株（持株比率27.5%）保有しています。

## 独立監査人の中間監査報告書

平成22年5月26日

三井住友アセットマネジメント株式会社  
取締役会 御中

あずさ監査法人

指 定 社 員            公認会計士 鈴木 敏夫 印  
業 務 執 行 社 員

当監査法人は、金融商品取引法第193条の2第1項の規定に基づく監査証明を行うため、「ファンドの経理状況」に掲げられているエコ・バランスの平成21年9月26日から平成22年3月25日までの中間計算期間の中間財務諸表、すなわち、中間貸借対照表、中間損益及び剰余金計算書並びに中間注記表について中間監査を行った。この中間財務諸表の作成責任は経営者にあり、当監査法人の責任は独立の立場から中間財務諸表に対する意見を表明することにある。

当監査法人は、我が国における中間監査の基準に準拠して中間監査を行った。中間監査の基準は、当監査法人に中間財務諸表には全体として中間財務諸表の有用な情報の表示に関して投資者の判断を損なうような重要な虚偽の表示がないかどうかの合理的な保証を得ることを求めている。中間監査は分析的手続等を中心とした監査手続に必要な応じて追加の監査手続を適用して行われている。当監査法人は、中間監査の結果として中間財務諸表に対する意見表明のための合理的な基礎を得たと判断している。

当監査法人は、上記の中間財務諸表が、我が国において一般に公正妥当と認められる中間財務諸表の作成基準に準拠して、エコ・バランスの平成22年3月25日現在の信託財産の状態及び同日をもって終了する中間計算期間（平成21年9月26日から平成22年3月25日まで）の損益の状況に関する有用な情報を表示しているものと認める。

三井住友アセットマネジメント株式会社及びファンドと当監査法人又は業務執行社員との間には、公認会計士法の規定により記載すべき利害関係はない。

以 上

- 
- (注) 1. 上記は、当社が、中間監査報告書の原本に記載された事項を電子化したものであり、その原本は当社が別途保管しております。
2. 中間財務諸表の範囲にはX B R L データ自体は含まれていません。

[委託会社の監査報告書\(当期\)へ](#)

## 独立監査人の中間監査報告書

平成21年5月20日

三井住友アセットマネジメント株式会社  
取締役会 御中

あずさ監査法人

指定社員 公認会計士 鈴木 敏夫 印  
業務執行社員

当監査法人は、金融商品取引法第193条の2第1項の規定に基づく監査証明を行うため、「ファンドの経理状況」に掲げられているエコ・バランスの平成20年9月26日から平成21年3月25日までの中間計算期間の中間財務諸表、すなわち、中間貸借対照表、中間損益及び剰余金計算書並びに中間注記表について中間監査を行った。この中間財務諸表の作成責任は経営者にあり、当監査法人の責任は独立の立場から中間財務諸表に対する意見を表明することにある。

当監査法人は、我が国における中間監査の基準に準拠して中間監査を行った。中間監査の基準は、当監査法人に中間財務諸表には全体として中間財務諸表の有用な情報の表示に関して投資者の判断を損なうような重要な虚偽の表示がないかどうかの合理的な保証を得ることを求めている。中間監査は分析的手続等を中心とした監査手続に必要な応じて追加の監査手続を適用して行われている。当監査法人は、中間監査の結果として中間財務諸表に対する意見表明のための合理的な基礎を得たと判断している。

当監査法人は、上記の中間財務諸表が、我が国において一般に公正妥当と認められる中間財務諸表の作成基準に準拠して、エコ・バランスの平成21年3月25日現在の信託財産の状態及び同日をもって終了する中間計算期間（平成20年9月26日から平成21年3月25日まで）の損益の状況に関する有用な情報を表示しているものと認める。

三井住友アセットマネジメント株式会社及びファンドと当監査法人又は業務執行社員との間には、公認会計士法の規定により記載すべき利害関係はない。

以上

---

(注) 1. 上記は、当社が、中間監査報告書の原本に記載された事項を電子化したものであり、その原本は当社が別途保管しております。

2. 中間財務諸表の範囲にはXBR Lデータ自体は含まれていません。

[委託会社の監査報告書（前期）へ](#)



## 独立監査人の監査報告書

平成22年 6月18日

三井住友アセットマネジメント株式会社  
取締役会 御中

あずさ監査法人

指 定 社 員      公認会計士      鈴木 敏夫 印  
業務執行社員指 定 社 員      公認会計士      辰巳 幸久 印  
業務執行社員

当監査法人は、金融商品取引法第193条の2第1項の規定に基づく監査証明を行うため、「委託会社等の経理状況」に掲げられている三井住友アセットマネジメント株式会社の平成21年4月1日から平成22年3月31日までの第25期事業年度の財務諸表、すなわち、貸借対照表、損益計算書及び株主資本等変動計算書について監査を行った。この財務諸表の作成責任は経営者にあり、当監査法人の責任は独立の立場から財務諸表に対する意見を表明することにある。

当監査法人は、我が国において一般に公正妥当と認められる監査の基準に準拠して監査を行った。監査の基準は、当監査法人に財務諸表に重要な虚偽の表示がないかどうかの合理的な保証を得ることを求めている。監査は、試査を基礎として行われ、経営者が採用した会計方針及びその適用方法並びに経営者によって行われた見積りの評価も含め全体としての財務諸表の表示を検討することを含んでいる。当監査法人は、監査の結果として意見表明のための合理的な基礎を得たと判断している。

当監査法人は、上記の財務諸表が、我が国において一般に公正妥当と認められる企業会計の基準に準拠して、三井住友アセットマネジメント株式会社の平成22年3月31日現在の財政状態及び同日をもって終了する事業年度の経営成績をすべての重要な点において適正に表示しているものと認める。

会社と当監査法人又は業務執行社員との間には、公認会計士法の規定により記載すべき利害関係はない。

以 上

---

上記は、当社が、監査報告書の原本に記載された事項を電子化したものであり、その原本は当社が別途保管しております。

## 独立監査人の監査報告書

平成21年 6 月26日

三井住友アセットマネジメント株式会社  
取締役会 御中

あずさ監査法人

指 定 社 員      公認会計士      鈴木 敏夫 印  
業務執行社員

指 定 社 員      公認会計士      辰巳 幸久 印  
業務執行社員

当監査法人は、金融商品取引法第193条の2第1項の規定に基づく監査証明を行うため、「委託会社等の経理状況」に掲げられている三井住友アセットマネジメント株式会社の平成20年4月1日から平成21年3月31日までの第24期事業年度の財務諸表、すなわち、貸借対照表、損益計算書及び株主資本等変動計算書について監査を行った。この財務諸表の作成責任は経営者にあり、当監査法人の責任は独立の立場から財務諸表に対する意見を表明することにある。

当監査法人は、我が国において一般に公正妥当と認められる監査の基準に準拠して監査を行った。監査の基準は、当監査法人に財務諸表に重要な虚偽の表示がないかどうかの合理的な保証を得ることを求めている。監査は、試査を基礎として行われ、経営者が採用した会計方針及びその適用方法並びに経営者によって行われた見積りの評価も含め全体としての財務諸表の表示を検討することを含んでいる。当監査法人は、監査の結果として意見表明のための合理的な基礎を得たと判断している。

当監査法人は、上記の財務諸表が、我が国において一般に公正妥当と認められる企業会計の基準に準拠して、三井住友アセットマネジメント株式会社の平成21年3月31日現在の財政状態及び同日をもって終了する事業年度の経営成績をすべての重要な点において適正に表示しているものと認める。

会社と当監査法人又は業務執行社員との間には、公認会計士法の規定により記載すべき利害関係はない。

以 上

---

上記は、当社が、監査報告書の原本に記載された事項を電子化したものであり、その原本は当社が別途保管しております。