

## 【表紙】

【提出書類】	有価証券報告書
【提出先】	関東財務局長
【提出日】	平成26年6月5日
【計算期間】	第14期（自 平成25年3月7日 至 平成26年3月6日）
【ファンド名】	三井住友・年金プラン30 三井住友・年金プラン50 三井住友・年金プラン70
【発行者名】	三井住友アセットマネジメント株式会社
【代表者の役職氏名】	代表取締役社長 横山 邦男
【本店の所在の場所】	東京都港区愛宕二丁目5番1号
【事務連絡者氏名】	三島 克哉
【連絡場所】	東京都港区愛宕二丁目5番1号
【電話番号】	03-5405-0228
【縦覧に供する場所】	該当ありません。

# 第一部【ファンド情報】

## 第1【ファンドの状況】

### 1【ファンドの性格】

#### (1)【ファンドの目的及び基本的性格】

イ 当ファンドは、親投資信託である国内株式マザーファンド（B号）、国内債券マザーファンド（B号）、外国株式マザーファンド（B号）および外国債券マザーファンド（B号）の受益証券への投資を通じて、実質的に内外の株式、債券への分散投資を行い、信託財産の中長期的な成長を図ることを目標に運用を行います。

以下、上記各親投資信託を総称して、あるいはそれぞれを「マザーファンド」ということがあります。

ロ 各ファンドについて、委託会社が独自に作成した合成指数をベンチマークとし、中長期的にベンチマークを上回る投資成果を目指します。詳細については、後述の「2 投資方針」をご参照ください。

ハ 委託会社は、受託会社と合意の上、各ファンドにつき、それぞれ金2,000億円を限度として信託金を追加することができます。この限度額は、委託会社、受託会社の合意により変更できます。

ニ 当ファンドが該当する商品分類、属性区分は次の通りです。

#### (イ) 当ファンドが該当する商品分類

項目	該当する商品分類	内容
単位型・追加型	追加型投信	一度設定されたファンドであってもその後追加設定が行われ従来の信託財産とともに運用されるファンドをいいます。
投資対象地域	内外	目論見書または信託約款において、国内および海外の資産による投資収益を実質的に源泉とする旨の記載があるものをいいます。
投資対象資産 (収益の源泉)	資産複合	目論見書または信託約款において、株式、債券、不動産投信、その他資産のうち複数の資産による投資収益を実質的に源泉とする旨の記載があるものをいいます。

#### (ロ) 当ファンドが該当する属性区分

項目	該当する属性区分	内容
投資対象資産	その他資産（投資信託証券（資産複合（株式、債券）資産配分固定型））	目論見書または信託約款において、主として投資信託証券に投資する旨の記載があるものをいいます。「投資信託証券」以下のカッコ内は投資信託証券の先の実質投資対象について記載しています。なお、組み入れる資産そのものは投資信託証券ですが、投資信託証券の先の実質投資対象は株式および債券であり、ファンドの収益は株式市場、債券市場の動向に左右されるものであるため、商品分類上の投資対象資産（収益の源泉）は「資産複合」となります。
決算頻度	年1回	目論見書または信託約款において、年1回決算する旨の記載があるものをいいます。
投資対象地域	グローバル（日本を含む）	目論見書または信託約款において、組入資産による投資収益が日本を含む世界の資産を源泉とする旨の記載があるものをいいます。

投資形態	ファミリーファンド	目論見書または信託約款において、親投資信託（ファンド・オブ・ファンズにのみ投資されるものを除く。）を投資対象として投資するものをいいます。
為替ヘッジ	為替ヘッジなし	目論見書または信託約款において、対円での為替のヘッジを行わない旨の記載があるものまたは対円での為替のヘッジを行う旨の記載がないものをいいます。

## 《商品分類表》

単位型・追加型	投資対象地域	投資対象資産 (収益の源泉)
単 位 型	国 内	株 式
		債 券
	海 外	不 動 産 投 信
追 加 型		そ の 他 資 産 ( )
	内 外	資 産 複 合

（注）当ファンドが該当する商品分類を網掛け表示しています。

## 《属性区分表》

投資対象資産	決算頻度	投資対象地域	投資形態	為替ヘッジ
株 式	年 1 回	グロ ー バ ル (日本を含む)		
一 般 株	年 2 回	日 本		
中 小 型 株	年 4 回	北 米		
債 券	年6回(隔月)	欧 州	ファミリーファンド	あ り
一 般 債	年12回(毎月)	ア ジ ア		
公 債	日 々	オセアニア		
社 債	そ の 他	中 南 米	ファンド・オブ・ファンズ	な し
その他債券 クレジット属性 ( )	( )	ア フ リ カ		
不動産投信		中 近 東 (中 東)		
その他資産		エ マ ー ジ ン グ		
投資信託/資産組合/株式/債券 資産配分固定型)				
資産複合 ( )				
資産配分固定型				
資産配分変更型				

（注）当ファンドが該当する属性区分を網掛け表示しています。

属性区分の「為替ヘッジ」は、対円での為替変動リスクに対するヘッジの有無を記載しています。

商品分類、属性区分は、一般社団法人投資信託協会「商品分類に関する指針」に基づき記載しています。商品分類、属性区分の全体的な定義等は一般社団法人投資信託協会のホームページ（<http://www.toushin.or.jp/>）をご覧ください。

## （２）【ファンドの沿革】

- 平成12年9月19日 信託契約締結、設定、運用開始。  
（設定時の委託会社は住友ライフ・インベストメント株式会社）
- 平成13年9月27日 「SLIバランス・プラン30」、「SLIバランス・プラン50」、「SLIバランス・プラン70」から「住友ライフ・年金プラン30」、「住友ライフ・年金プラン50」、「住友ライフ・年金プラン70」に名称を変更。
- 平成14年12月1日 三井住友アセットマネジメント株式会社が、合併によりファンドの委託会社としての業務を承継。「住友ライフ・年金プラン30」、「住友ライフ・年金プラン50」、「住友ライフ・年金プラン70」から「三井住友・年金プラン30」、「三井住友・年金プラン50」、「三井住友・年金プラン70」に名称を変更。

## （３）【ファンドの仕組み】

イ 当ファンドの関係法人とその役割

（イ）委託会社 「三井住友アセットマネジメント株式会社」

証券投資信託契約に基づき、信託財産の運用指図、投資信託説明書（目論見書）および運用報告書の作成等を行います。

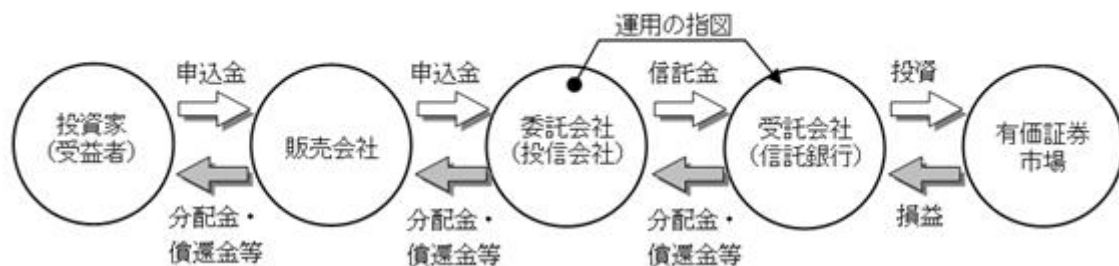
（ロ）受託会社 「三井住友信託銀行株式会社」

証券投資信託契約に基づき、信託財産の保管・管理・計算等を行います。なお、信託事務の一部につき、日本トラスティ・サービス信託銀行株式会社に委託することがあります。また、外国における資産の保管は、その業務を行うに十分な能力を有すると認められる外国の金融機関が行う場合があります。

（ハ）販売会社

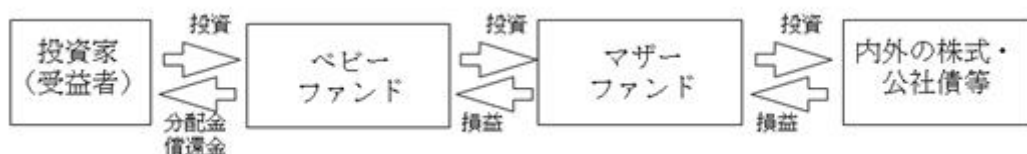
委託会社との間で締結される販売契約（名称の如何を問いません。）に基づき、当ファンドの募集・販売の取扱い、投資信託説明書（目論見書）の提供、受益者からの一部解約実行請求の受付け、受益者への収益分配金、一部解約金および償還金の支払事務等を行います。

### 運営の仕組み



当ファンドの運用は、「ファミリーファンド方式」で行われます。

「ファミリーファンド方式」とは、複数のファンドを合同運用する仕組みで、受益者の資金をまとめて「ベビーファンド」とし、「ベビーファンド」の資金の全部または一部を「マザーファンド」に投資することにより、実質的な運用は「マザーファンド」において行う仕組みです。



## □ 委託会社の概況

## (イ) 資本金の額

2,000百万円（平成26年4月30日現在）

## (ロ) 会社の沿革

昭和60年7月15日 三生投資顧問株式会社設立

昭和62年2月20日 証券投資顧問業の登録

昭和62年6月10日 投資一任契約にかかる業務の認可

平成11年1月1日 三井生命保険相互会社の特別勘定運用部門と統合

平成11年2月5日 三生投資顧問株式会社から三井生命グローバルアセットマネジメント株式会社へ商号変更

平成12年1月27日 証券投資信託委託業の認可取得

平成14年12月1日 住友ライフ・インベストメント株式会社、スミセイ グローバル投信株式会社、三井住友海上アセットマネジメント株式会社およびさくら投信投資顧問株式会社と合併し、三井住友アセットマネジメント株式会社に商号変更

平成25年4月1日 トヨタアセットマネジメント株式会社と合併

## (ハ) 大株主の状況

（平成26年4月30日現在）

名称	住所	所有 株式数	比率 (%)
株式会社三井住友銀行	東京都千代田区丸の内一丁目1番2号	7,056	40.0
住友生命保険相互会社	大阪府大阪市中央区城見一丁目4番35号	4,851	27.5
三井住友海上火災保険株式会社	東京都千代田区神田駿河台三丁目9番地	4,851	27.5
三井生命保険株式会社	東京都千代田区大手町二丁目1番1号	882	5.0

## 2【投資方針】

## (1)【投資方針】

## イ 基本方針

マザーファンドを組み入れることにより、実質的に内外の株式、債券に投資し、信託財産の中長期的な成長を図ることを目標に運用を行います。

## ロ 投資態度

(イ) 各ファンドの標準的な資産配分および各資産の変動幅は、以下の通りとします。

## a. 年金プラン30

	資産配分	変動幅	
		下限	上限
株式	30%	25%	35%
国内株式	20%	12.5%	30%
外国株式	10%	5%	15%
債券および短期金融資産	70%	65%	75%

国内債券	60%	45%	70%
外国債券	10%	5%	15%
短期金融資産	0%	0%	5%

## b. 年金プラン50

	資産配分	変動幅	
		下限	上限
株式	50%	45%	55%
国内株式	33%	22.5%	45%
外国株式	17%	10%	25%
債券および短期金融資産	50%	45%	55%
国内債券	40%	25%	50%
外国債券	10%	5%	15%
短期金融資産	0%	0%	5%

## c. 年金プラン70

	資産配分	変動幅	
		下限	上限
株式	70%	65%	75%
国内株式	47%	32.5%	60%
外国株式	23%	15%	35%
債券および短期金融資産	30%	25%	35%
国内債券	20%	5%	30%
外国債券	10%	5%	15%
短期金融資産	0%	0%	5%

(ロ) 各ファンドの運用にあたっては、それぞれ以下の比率により委託会社が独自に作成した合成指数をベンチマークとし、中長期的にベンチマークを上回る投資成果を目指します。

	年金プラン30	年金プラン50	年金プラン70
TOPIX（東証株価指数）	20%	33%	47%
NOMURA - BPI（総合）インデックス	60%	40%	20%
MSCIコクサイ・インデックス（円ベース）	10%	17%	23%
シティ世界国債インデックス（除く日本、円ベース）	10%	10%	10%

(ハ) 実質外貨建資産については、原則として対円での為替ヘッジを行わないことを基本とします。

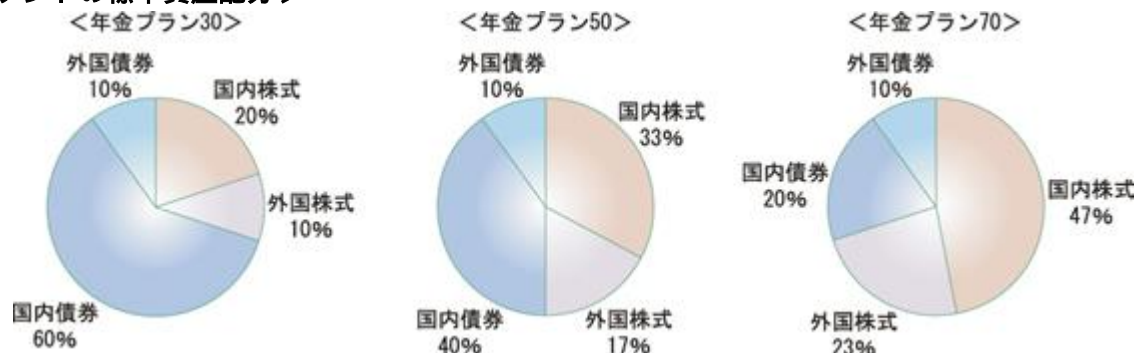
## 《ファンドの特色》

1. 内外の株式・債券に投資する4つのマザーファンドの組入れを通じて、国内株式、国内債券、外国株式および外国債券への分散投資を行い、信託財産の中長期的な成長を図ることを目標とします。



2. 各ファンドにつき、標準的な資産配分および各資産の変動幅を定め、その範囲内で運用を行います。

〔各ファンドの標準資産配分〕



〔各資産の配分変動幅〕

	年金プラン30	年金プラン50	年金プラン70
<b>株式</b>	25% ~ 35%	45% ~ 55%	65% ~ 75%
国内株式	12.5% ~ 30%	22.5% ~ 45%	32.5% ~ 60%
外国株式	5% ~ 15%	10% ~ 25%	15% ~ 35%
<b>債券および短期金融資産</b>	65% ~ 75%	45% ~ 55%	25% ~ 35%
国内債券	45% ~ 70%	25% ~ 50%	5% ~ 30%
外国債券	5% ~ 15%	5% ~ 15%	5% ~ 15%
短期金融資産	0% ~ 5%	0% ~ 5%	0% ~ 5%

3. 各ファンドにつき、委託会社が独自に作成した合成指数をベンチマークとし、中長期的にベンチマークを上回る投資成果を目指します。

## 〔各ファンドのベンチマーク〕

	年金プラン30	年金プラン50	年金プラン70
TOPIX(東証株価指数)	20%	33%	47%
MSCIコクサイ・インデックス(円ベース)	10%	17%	23%
NOMURA - BPI(総合)インデックス	60%	40%	20%
シティ世界国債インデックス(除く日本、円ベース)	10%	10%	10%

・TOPIX(東証株価指数)、MSCIコクサイ・インデックス、NOMURA - BPI(総合)インデックス、シティ世界国債インデックスは、それぞれ東京証券取引所、MSCIインク、野村證券株式会社、Citigroup Index LLCが公表している指数で各社の知的財産です。

#### 4. 実質組入外貨建資産については、原則として対円での為替ヘッジを行わないことを基本とします。

資金動向、市況動向等によっては、上記のような運用ができない場合があります。

#### (2) 【投資対象】

##### イ 投資対象とする資産の種類

当ファンドが投資の対象とする資産の種類は、次に掲げるものとします。

(イ) 次に掲げる特定資産（投資信託及び投資法人に関する法律第2条第1項の「特定資産」をいいます。以下同じ。）

1. 有価証券
2. デリバティブ取引にかかる権利
3. 金銭債権
4. 約束手形

(ロ) 特定資産以外の資産で、以下に掲げる資産

1. 為替手形

##### ロ 投資対象とする有価証券

委託会社は、信託金を、主として第1号から第4号までのマザーファンドの受益証券および第5号から第22号までの有価証券（金融商品取引法第2条第2項の規定により有価証券とみなされる同項各号に掲げる権利を除きます。）に投資することを指図します。

1. 国内株式マザーファンド（B号）
2. 国内債券マザーファンド（B号）
3. 外国株式マザーファンド（B号）
4. 外国債券マザーファンド（B号）
5. 株券または新株引受権証券
6. 国債証券
7. 地方債証券
8. 特別の法律により法人の発行する債券
9. 社債券（新株引受権証券と社債券とが一体となった新株引受権付社債券（以下「分離型新株引受権付社債券」といいます。）の新株引受権証券を除きます。）
10. 特定目的会社にかかる特定社債券（金融商品取引法第2条第1項第4号で定めるものをいいます。）
11. コマーシャル・ペーパー



12. 新株引受権証券(分離型新株引受権付社債券の新株引受権証券を含みます。以下同じ。)および新株予約権証券
  13. 外国または外国の者の発行する証券または証書で、第5号から第12号までの証券または証書の性質を有するもの
  14. 投資信託または外国投資信託の受益証券(金融商品取引法第2条第1項第10号で定めるものをいいます。)
  15. 投資証券もしくは投資法人債券または外国投資証券(金融商品取引法第2条第1項第11号で定めるものをいいます。)
  16. 外国貸付債権信託受益証券(金融商品取引法第2条第1項第18号で定めるものをいいます。)
  17. オプションを表示する証券または証書(金融商品取引法第2条第1項第19号で定めるものをいい、有価証券にかかるものに限ります。)
  18. 預託証書(金融商品取引法第2条第1項第20号で定めるものをいいます。)
  19. 外国法人が発行する譲渡性預金証書
  20. 指定金銭信託の受益証券(金融商品取引法第2条第1項第14号で定める受益証券発行信託の受益証券に限ります。)
  21. 貸付債権信託受益権であって金融商品取引法第2条第1項第14号で定める受益証券発行信託の受益証券に表示されるべきもの
  22. 外国の者に対する権利で前号の有価証券の性質を有するもの
- なお、第5号の証券または証書、第13号ならびに第18号の証券または証書のうち第5号の証券または証書の性質を有するものを以下「株式」といい、第6号から第10号までの証券および第13号ならびに第18号の証券または証書のうち第6号から第10号までの証券の性質を有するものを以下「公社債」といいます。

#### 八 投資対象とする金融商品

委託会社は、信託金を、上記口に掲げる有価証券のほか、次に掲げる金融商品(金融商品取引法第2条第2項の規定により有価証券とみなされる同項各号に掲げる権利を含みます。)により運用することを指図することができます。

1. 預金
2. 指定金銭信託(金融商品取引法第2条第1項第14号に規定する受益証券発行信託を除きます。)
3. コール・ローン
4. 手形割引市場において売買される手形
5. 貸付債権信託受益権であって金融商品取引法第2条第2項第1号で定めるもの
6. 外国の者に対する権利で前号の権利の性質を有するもの

#### (3) 【運用体制】

##### イ 運用体制

当ファンドの運用は、次のプロセスに基づいて行われます。

##### (イ) 計画(Plan)

国内外のエコノミスト、アナリスト、ファンドマネージャーが、マクロ経済環境、市場環境に関する分析・検討を行います。

これを元に、担当運用グループは投資政策委員会にて、運用方針を決定し月次運用計画を策定します。

##### (ロ) 実行(Do)

担当運用グループは、月次運用計画に基づき、ファンドのポートフォリオの構築、およびポートフォリオ管理の一環として日々のリスクモニタリングを行います。

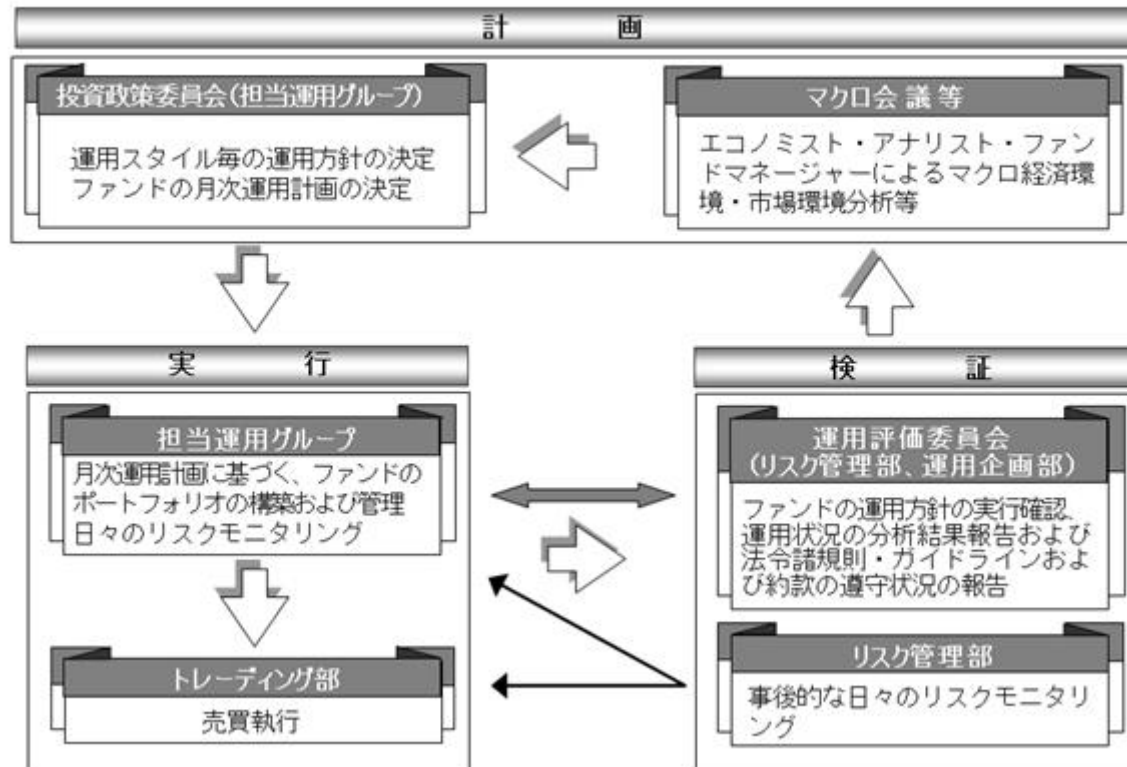
売買執行については、組織的に分離されたトレーディング部が、最良と思われる手法をもって売買を執行します。

##### (ハ) 検証(Check)

運用部門から組織的に分離されたリスク管理部が、約款の遵守状況等、ファンドの運営状況を日々モニタリングし、抵触があった場合直ちに担当運用グループへ状況確認がなされます。担当運用グループは対応結果をリスク管理部へ報告します。

運用評価委員会では、ファンドの運用方針の実行状況、運用状況の分析結果を確認します。また、運用の分析、評価結果、運用リスク状況、法令諸規則、運用ガイドライン、約款の遵守状況についても報告されます。

#### 〔ファンドの運用体制〕



リスク管理部は7名程度、運用企画部は7名程度で構成されています。  
 ファンドの運用体制は、委託会社の組織変更等により、変更されることがあります。

- 委託会社によるファンドの関係法人（販売会社を除く）に対する管理体制  
 ファンドの受託会社に対しては、信託財産の日常の管理業務（保管・管理・計算等）を通じて、信託事務の正確性・迅速性の確認を行い、問題がある場合は適宜改善を求めています。

#### （４）【分配方針】

毎年1回（原則として3月6日。休業日の場合は翌営業日となります。）決算を行い、以下の方針に基づき分配を行います。

- イ 分配対象額は、経費控除後の利息・配当等収益と売買益（評価益を含みます。）等の全額とします。
- 分配金額は、委託会社が基準価額の水準等を勘案して決定します。ただし、分配対象収益が少額の場合等や委託会社の判断によっては、分配を行わない場合もあるため、将来の分配金の支払いおよびその金額について保証するものではありません。
- ハ 収益の分配に充てず信託財産内に留保した利益については、前記「（１）投資方針」に基づいて運用を行います。

## (5) 【投資制限】

ファンドの信託約款に基づく主要な投資制限

イ 株式への実質投資割合は、各ファンドにつき、以下の通りとします。

年金プラン30	信託財産の純資産総額の35%以下
年金プラン50	信託財産の純資産総額の55%以下
年金プラン70	信託財産の純資産総額の75%以下

実質投資割合とは、当ファンドが保有するある種類の資産の評価額が当ファンドの純資産総額に占める比率（「組入比率」といいます。）と、当該同一種類の資産のマザーファンドにおける組入比率に当該マザーファンド受益証券の当ファンドにおける組入比率を乗じて得た率を合計したものをいいます（以下同じ。）。

ロ 外貨建資産への実質投資割合は、各ファンドにつき、以下の通りとします。

年金プラン30	信託財産の純資産総額の30%以下
年金プラン50	信託財産の純資産総額の40%以下
年金プラン70	信託財産の純資産総額の50%以下

ハ 同一銘柄の株式への実質投資割合は、各ファンドにつき、取得時において信託財産の純資産総額の10%以下とします。

ファンドの信託約款に基づくその他の投資制限

イ 投資する株式等の範囲

(イ) 委託会社が投資することを指図する株式、新株引受権証券および新株予約権証券は、取引所に上場している株式の発行会社の発行するもの、および取引所に準ずる市場において取引されている株式の発行会社の発行するものとします。ただし、株主割当または社債権者割当により取得する株式、新株引受権証券および新株予約権証券については、この限りではありません。

(ロ) 上記(イ)にかかわらず、上場予定または登録予定の株式、新株引受権証券および新株予約権証券で目論見書等において上場または登録することが確認できるものについては、委託会社が投資することを指図できるものとします。

ロ 信用取引の指図範囲

(イ) 委託会社は、信託財産の効率的な運用に資するため、信用取引により株券を売り付けることの指図をすることができます。なお、当該売付けの決済については、株券の引渡しまたは買戻しにより行うことの指図をすることができます。

(ロ) 信用取引の指図は、当該売付けにかかる建玉の時価総額とマザーファンドの信託財産に属する当該売付けにかかる建玉のうち信託財産に属するとみなした額（信託財産に属するマザーファンドの時価総額にマザーファンドの信託財産の純資産総額に占める当該売付けにかかる建玉の時価総額の割合を乗じて得た額をいいます。）との合計額が、信託財産の純資産総額の範囲内とします。

(ハ) 信託財産の一部解約等の事由により、信用取引の売付けにかかる建玉の時価総額が信託財産の純資産総額を超えることとなった場合には、委託会社は速やかに、その超える額に相当する売付けの一部を決済するための指図をするものとします。

ハ 先物取引等の運用指図、目的、範囲

(イ) 委託会社は、信託財産に属する資産の効率的な運用に資するため、および信託財産が運用対象とする有価証券の価格変動リスクを回避するため、わが国の取引所における有価証券先物取引（金融商品取引法第28条第8項第3号イに掲げるものをいいます。以下同じ。）、有価証券指数等先物取引（金融商品取引法第28条第8項第3号ロに掲げるものをいいます。以下同じ。）および有価証券オプション取引（金融商品取引法第28条第8項第3号ハに掲げるものをいいます。以下同じ。）ならびに外国の市場におけるこれら

の取引と類似の取引を行うことの指図をすることができます。なお、選択権取引はオプション取引に含めるものとします(以下同じ。 )。

- (ロ) 委託会社は、信託財産に属する資産の効率的な運用に資するため、ならびに価格変動リスクおよび為替変動リスクを回避するため、わが国の取引所における通貨にかかる先物取引ならびに外国の市場における通貨にかかる先物取引およびオプション取引を行うことの指図をすることができます。
- (ハ) 委託会社は、信託財産に属する資産の効率的な運用に資するため、ならびに価格変動リスクを回避するため、わが国の取引所における金利にかかる先物取引およびオプション取引ならびに外国の市場におけるこれらの取引と類似の取引を行うことの指図をすることができます。

## ニ スワップ取引の運用指図、目的、範囲

- (イ) 委託会社は、信託財産に属する資産の効率的な運用に資するため、ならびに価格変動リスクおよび為替変動リスクを回避するため、異なった通貨、異なった受取り金利または異なった受取り金利とその元本を一定の条件のもとに交換する取引(以下「スワップ取引」といいます。 )を行うことの指図をすることができます。
- (ロ) スワップ取引の指図にあたっては、当該取引の契約期限が、原則として信託期間を超えないものとします。ただし、当該取引が当該信託期間内で全部解約が可能なものについてはこの限りではありません。
- (ハ) スワップ取引の評価は、当該取引契約の相手方が市場実勢金利等をもとに算出した価額で評価するものとします。
- (ニ) 委託会社は、スワップ取引を行うにあたり担保の提供あるいは受入れが必要と認めたときは、担保の提供あるいは受入れの指図を行うものとします。

## ホ 金利先渡取引および為替先渡取引の運用指図、目的、範囲

- (イ) 委託会社は、信託財産の効率的な運用に資するため、ならびに価格変動リスクおよび為替変動リスクを回避するため、金利先渡取引および為替先渡取引を行うことの指図をすることができます。
- (ロ) 金利先渡取引および為替先渡取引の指図にあたっては、当該取引の決済日が、原則として信託期間を超えないものとします。ただし、当該取引が当該信託期間内で全部解約が可能なものについてはこの限りではありません。
- (ハ) 金利先渡取引および為替先渡取引の評価は、当該取引契約の相手方が市場実勢金利等をもとに算出した価額で評価するものとします。
- (ニ) 委託会社は、金利先渡取引および為替先渡取引を行うにあたり、担保の提供あるいは受入れが必要と認めたときは、担保の提供あるいは受入れの指図を行うものとします。
- (ホ) 「金利先渡取引」とは、当事者間において、あらかじめ将来の特定の日(以下「決済日」といいます。 )における決済日から一定の期間を経過した日(以下「満期日」といいます。 )までの期間にかかる国内または海外において代表的利率として公表される預金契約または金銭の貸借契約に基づく債権の利率(以下「指標利率」といいます。 )の数値を取り決め、その取決めにかかる数値と決済日における当該指標利率の現実の数値との差にあらかじめ元本として定めた金額および当事者間で約定した日数を基準とした数値を乗じた額を決済日における当該指標利率の現実の数値で決済日における現在価値に割り引いた額の金銭の授受を約する取引をいいます。
- (ヘ) 「為替先渡取引」とは、当事者間において、あらかじめ決済日から満期日までの期間にかかる為替スワップ取引(同一の相手方との間で直物外国為替取引および当該直物外国為替取引と反対売買の関係に立つ先物外国為替取引を同時に約定する取引をいいます。以下同じ。 )のスワップ幅(当該直物外国為替取引にかかる外国為替相場と当該先物外国為替取引にかかる外国為替相場との差を示す数値をいいます。以下同じ。 )を取り決め、その取決めにかかるスワップ幅から決済日における当該為替スワップ取引の現実のスワップ幅を差し引いた値にあらかじめ元本として定めた金額を乗じた額を決済日における指標利率の数値で決済日における現在価値に割り引いた額の金銭またはその取決め

にかかるスワップ幅から決済日における当該為替スワップ取引の現実のスワップ幅を差し引いた値にあらかじめ元本として定めた金額を乗じた金額とあらかじめ元本として定めた金額について決済日を受渡日として行った先物外国為替取引を決済日における直物外国為替取引で反対売買したときの差金にかかる決済日から満期日までの利息とを合算した額を決済日における指標利率の数値で決済日における現在価値に割り引いた額の金銭の授受を約する取引をいいます。

#### ヘ 有価証券の貸付けの指図および範囲

(イ) 委託会社は、信託財産の効率的な運用に資するため、信託財産に属する株式および公社債を、次の各号の範囲内で貸し付けることの指図をすることができます。

1. 株式の貸付けは、貸付時点において、貸付株式の時価合計額が、信託財産で保有する株式の時価合計額を超えないものとします。

2. 公社債の貸付けは、貸付時点において、貸付公社債の額面金額の合計額が、信託財産で保有する公社債の額面金額の合計額を超えないものとします。

(ロ) 上記(イ)の各号に定める限度額を超えることとなった場合には、委託会社は速やかに、その超える額に相当する契約の一部の解約を指図するものとします。

(ハ) 委託会社は、有価証券の貸付けにあたって必要と認めるときは、担保の受入れの指図を行うものとします。

#### ト 公社債の借入れの指図および範囲

(イ) 委託会社は、信託財産の効率的な運用に資するため、公社債の借入れの指図をすることができます。なお、当該公社債の借入れを行うにあたり担保の提供が必要と認めるときは、担保の提供の指図をするものとします。

(ロ) 公社債の借入れの指図は、信託財産の純資産総額の範囲内で行うものとします。

(ハ) 信託財産の一部解約等の事由により、借入れにかかる公社債の時価総額が信託財産の純資産総額を超えることとなった場合には、委託会社は速やかに、その超える額に相当する借り入れた公社債の一部を返還するための指図をするものとします。

(ニ) 公社債の借入れにかかる品貸料は、信託財産中から支弁します。

#### チ 特別の場合の外貨建有価証券への投資制限

外貨建有価証券への投資については、わが国の国際収支上の理由等により特に必要と認められる場合には、制約されることがあります。

#### リ 外国為替予約の指図および範囲

(イ) 委託会社は、信託財産の効率的な運用に資するため、ならびに信託財産に属する資産の為替変動リスクを回避するため、外国為替の売買の予約取引の指図をすることができます。

(ロ) 外国為替予約取引の指図は、信託財産にかかる為替の買予約の合計額と売予約の合計額との差額につき円換算した額が、信託財産の純資産総額を超えないものとします。ただし、信託財産に属する外貨建資産の為替変動リスクを回避するためにする当該予約取引の指図については、この限りではありません。

(ハ) 上記(ロ)の限度額を超えることとなった場合には、委託会社は所定の期間内に、その超える額に相当する為替予約の一部を解消するための外国為替の売買の予約取引の指図をするものとします。

#### ヌ 資金の借入れ

(イ) 委託会社は、信託財産の効率的な運用および運用の安定性に資するため、一部解約に伴う支払資金の手当て(一部解約に伴う支払資金の手当てのために借り入れた資金の返済を含みます。)を目的として、または再投資にかかる収益分配金の支払資金の手当てを目的として、資金借入れ(コール市場を通じる場合を含みます。)の指図をすることができます。なお、当該借入金をもって有価証券等の運用は行わないものとします。

(ロ) 一部解約に伴う支払資金の手当てにかかる借入期間は、受益者への解約代金支払開始日から信託財産で保有する有価証券等の売却代金の受渡日までの間または受益者への解約代金支払開始日から信託財産で保有する有価証券等の解約代金入金日までの間もしくは

受益者への解約代金支払開始日から信託財産で保有する有価証券等の償還金の入金日までの期間が5営業日以内である場合の当該期間とし、資金借入額は当該有価証券等の売却代金、解約代金および償還金の合計額を限度とします。

- (八) 収益分配金の再投資にかかる借入期間は、信託財産から収益分配金が支弁される日からその翌営業日までとし、資金借入額は収益分配金の再投資額を限度とします。
- (二) 借入金の利息は、信託財産中より支弁します。

#### 法令に基づく投資制限

- イ 同一法人の発行する株式への投資制限(投資信託及び投資法人に関する法律第9条)  
委託会社は、同一の法人の発行する株式を、その運用の指図を行うすべての委託者指図型投資信託につき、信託財産として有する当該株式にかかる議決権の総数(株主総会において決議をすることができる事項の全部につき議決権を行使することができない株式についての議決権を除き、会社法第879条第3項の規定により議決権を有するものとみなされる株式についての議決権を含みます。)が、当該株式にかかる議決権の総数に100分の50を乗じて得た数を超えることとなる場合においては、信託財産をもって当該株式を取得することを受託会社に指図することが禁じられています。
- ロ デリバティブ取引にかかる投資制限(金融商品取引業等に関する内閣府令第130条第1項第8号)  
委託会社は、信託財産に関し、金利、通貨の価格、金融商品市場における相場その他の指標にかかる変動その他の理由により発生し得る危険に対応する額としてあらかじめ委託会社が定めた合理的な方法により算出した額が当該信託財産の純資産額を超えることとなる場合において、デリバティブ取引(新株予約権証券またはオプションを表示する証券もしくは証書にかかる取引および選択権付債券売買を含みます。)を行い、または継続することを受託会社に指図しないものとします。

(参考情報：マザーファンドの投資方針等)

(国内株式マザーファンド(B号))

(1) 投資方針等

イ 基本方針

わが国の株式を主要投資対象とし、信託財産の中長期的な成長を図ることを目標に運用を行います。

ロ 投資態度

(イ) 主としてわが国の株式に投資を行い、中長期的にTOPIX(東証株価指数)を上回る投資成果を目指して運用を行います。

(ロ) 株式への投資にあたっては、以下の方針に基づいて運用を行います。

- a. 原則として80銘柄以上の株式に分散投資を行います。
- b. 株価は一時的・部分的にはファンダメンタルズから乖離することがあり、この価格形成の非効率性が超過収益の源泉であるとの観点に立ち、トップダウン、ボトムアップ両面からのアプローチに基づく徹底したリサーチをベースに、市場にまだ十分織り込まれていない投資材料を的確に捉えて、意図したリスクを取ることで、市場を上回る収益を追求します。
- c. 業種配分は、主として中長期的な産業成長力に着目した調査・分析に基づいて決定します。各業種の評価にあたっては、市場の成長性、国際競争力、技術革新等に注目します。
- d. 個別銘柄の選択は、委託会社のアナリストによるグローバルかつ中長期的な視点での定量・定性双方の面からの徹底したリサーチに基づいて行います。

(2) 投資対象

## イ 投資対象とする資産の種類

前記「2 投資方針 (2) 投資対象 イ 投資対象とする資産の種類」において記載したベビーファンドが投資対象とする資産の種類に同じです。

## ロ 投資対象とする有価証券

前記「2 投資方針 (2) 投資対象 ロ 投資対象とする有価証券」において記載したベビーファンドが投資対象とする有価証券の各号のうち、主として第5号、第6号、第8号、第11号、第14号、第19号および第20号の有価証券（本邦通貨表示のものに限ります。）ならびに短期社債等に投資します。

## ハ 投資対象とする金融商品

前記「2 投資方針 (2) 投資対象 ハ 投資対象とする金融商品」において記載したベビーファンドが投資対象とする金融商品の各号のうち、主として第1号から第4号の金融商品に投資します。

## (3) 投資制限

## イ ファンドの信託約款に基づく主要な投資制限

(イ) 株式への投資割合には制限を設けません。

(ロ) 外貨建資産への投資は行いません。

(ハ) 同一銘柄の株式への投資割合は、取得時において信託財産の純資産総額の15%以下とします。

## ロ 法令に基づく投資制限

ベビーファンドにつき上述した法令に基づく制限は、当マザーファンドについても課されます。

## (国内債券マザーファンド(B号))

## (1) 投資方針等

## イ 基本方針

わが国の公社債を主要投資対象とし、信託財産の中長期的な成長を図ることを目標に運用を行います。

## ロ 投資態度

(イ) 主としてわが国の公社債に投資し、中長期的にベンチマークであるNOMURA - BPI（総合）インデックスを上回る投資成果を目指して運用を行います。

(ロ) 運用にあたっては、リスクを一定以下に抑えて収益の安定性を確保しつつ、定量的相対価値分析を駆使し、残存・セクター・銘柄間の割高割安を判断するだけでなく、ポートフォリオのデュレーションをベンチマーク対比で乖離させることにより、ベンチマークを上回る収益の獲得を目指します。

## (2) 投資対象

## イ 投資対象とする資産の種類

前記「2 投資方針 (2) 投資対象 イ 投資対象とする資産の種類」において記載したベビーファンドが投資対象とする資産の種類に同じです。

## ロ 投資対象とする有価証券

前記「2 投資方針 (2) 投資対象 ロ 投資対象とする有価証券」において記載したベビーファンドが投資対象とする有価証券の各号のうち、主として第6号から第11号まで、第13号（株券、新株引受権証書、新株引受権証券、新株予約権証券の性質を有しないものに限ります。）から第16号まで、第19号から第21号の有価証券（本邦通貨表示のものに限ります。）に投資します。

## ハ 投資対象とする金融商品

前記「2 投資方針 (2) 投資対象 八 投資対象とする金融商品」において記載したベビーファンドが投資対象とする金融商品に同じです。

### (3) 投資制限

#### イ ファンドの信託約款に基づく主要な投資制限

(イ) 外貨建資産への投資は行いません。

(ロ) 国債、地方債および特別の法律により法人の発行する債券以外の債券を取得する場合は、主要格付機関のいずれかよりBBB格相当以上の格付を得ていることを条件とします。また、その場合、同一の発行体が発行した債券への投資割合は、取得時において信託財産の純資産総額の10%以下とします。

(ハ) 上記(ロ)の債券について、いずれの格付機関の格付けもBBB格相当を下回ることとなった場合には、委託会社は、同一の発行体が発行した債券への投資割合およびBBB格相当未満の債券合計への投資割合がそれぞれ信託財産の純資産総額の5%以下および10%以下となるよう、当該債券の売却等の指図を行うものとします。

#### ロ 法令に基づく投資制限

ベビーファンドにつき上述した法令に基づく制限は、当マザーファンドについても課されます。

### (外国株式マザーファンド(B号))

#### (1) 投資方針等

##### イ 基本方針

日本を除く世界各国の株式を主要投資対象とし、信託財産の中長期的な成長を図ることを目標に運用を行います。

##### ロ 投資態度

(イ) 主として日本を除く世界各国の株式に投資し、中長期的にMSCIコクサイ・インデックス(円ベース)を上回る投資成果を目指して運用を行います。

(ロ) 委託会社のエコノミスト、アナリストによる綿密かつ広範囲の Rechercheにより、トップダウンおよびボトムアップ双方の視点から株価に十分織り込まれていない投資材料を見極め、リスクを取ることで超過収益の獲得を目指します。

(ハ) 外貨建資産については、原則として対円での為替ヘッジを行わないものとします。

#### (2) 投資対象

##### イ 投資対象とする資産の種類

前記「2 投資方針 (2) 投資対象 イ 投資対象とする資産の種類」において記載したベビーファンドが投資対象とする資産の種類に同じです。

##### ロ 投資対象とする有価証券

前記「2 投資方針 (2) 投資対象 ロ 投資対象とする有価証券」において記載したベビーファンドが投資対象とする有価証券の各号のうち、主として第5号、第6号、第8号、第9号、第11号から第14号まで、第15号(投資法人債券を除きます。)、第16号から第22号の有価証券に投資します。

##### 八 投資対象とする金融商品

前記「2 投資方針 (2) 投資対象 八 投資対象とする金融商品」において記載したベビーファンドが投資対象とする金融商品に同じです。

#### (3) 投資制限

##### イ ファンドの信託約款に基づく主要な投資制限

(イ) 株式への投資割合には制限を設けません。

(ロ) 外貨建資産への投資割合には制限を設けません。



(ハ) 同一銘柄の株式への投資割合は、取得時において信託財産の純資産総額の10%以下とします。

□ 法令に基づく投資制限

ベビーファンドにつき上述した法令に基づく制限は、当マザーファンドについても課されません。

(外国債券マザーファンド(B号))

(1) 投資方針等

イ 基本方針

日本を除く世界各国の公社債を主要投資対象とし、信託財産の中長期的な成長を図ることを目標に運用を行います。

□ 投資態度

(イ) 主として世界主要先進国の格付けの高い公社債(原則として欧米の主要格付機関からA格相当以上の格付けを取得しているもの)に投資し、中長期的にベンチマークであるシティ世界国債インデックス(除く日本、円ベース)を上回る投資成果を目指して運用を行います。

(ロ) ベンチマークとの連動性を維持しつつ、マクロ分析および定量分析をベースにベンチマークを上回る収益の獲得を目指します。

(ハ) 外貨建資産については、原則として対円で為替ヘッジを行わないものとします。

(2) 投資対象

イ 投資対象とする資産の種類

前記「2 投資方針 (2) 投資対象 イ 投資対象とする資産の種類」において記載したベビーファンドが投資対象とする資産の種類に同じです。

□ 投資対象とする有価証券

前記「2 投資方針 (2) 投資対象 □ 投資対象とする有価証券」において記載したベビーファンドが投資対象とする有価証券の各号のうち、主として第6号から第11号まで、第13号(株券、新株引受権証書、新株引受権証券、新株予約権証券の性質を有しないもの)に限り、第14号、第15号(投資法人債券を除きます。)、第16号、および第19号から第22号までの有価証券に投資します。

ハ 投資対象とする金融商品

前記「2 投資方針 (2) 投資対象 ハ 投資対象とする金融商品」において記載したベビーファンドが投資対象とする金融商品に同じです。

(3) 投資制限

イ ファンドの信託約款に基づく主要な投資制限

(イ) 外貨建資産への投資割合には制限を設けません。

(ロ) 国債以外の債券を取得する場合は、欧米の主要格付機関のいずれかよりA格相当以上の格付けを得ていることを条件とします。また、その場合、同一の発行体が発行した債券への投資割合は、取得時において信託財産の純資産総額の10%以下とします。

(ハ) 上記(ロ)の債券について、いずれの格付機関による格付けもA格相当を下回ることとなった場合には、委託会社は、同一の発行体が発行した債券への投資割合およびA格相当未満の格付けの債券全体への投資割合がそれぞれ信託財産の純資産総額の5%以下および10%以下となるよう、当該債券の売却等の指図を行うものとします。

□ 法令に基づく投資制限

ベビーファンドにつき上述した法令に基づく制限は、当マザーファンドについても課されません。

### 3【投資リスク】

#### イ ファンドのもつリスクの特性

当ファンドは、主に内外の株式や債券を投資対象としています（マザーファンドを通じて間接的に投資する場合を含みます。）。当ファンドの基準価額は、組み入れた株式や債券の値動き、当該発行者の経営・財務状況の変化、為替相場の変動等の影響により上下します。基準価額の下落により損失を被り、投資元本を割り込むことがあります。

運用の結果としてファンドに生じた利益および損失は、すべて受益者に帰属します。したがって、当ファンドは預貯金とは異なり、投資元本が保証されているものではなく、一定の投資成果を保証するものでもありません。また、当ファンドは、預貯金や保険契約と異なり、預金保険、貯金保険、保険契約者保護機構の保護の対象ではありません。登録金融機関は、投資者保護基金には加入しておりません。

当ファンドが有するリスク等（当ファンドが主要投資対象とするマザーファンドへの投資を通じて間接的に受ける実質的なリスク等を含みます。）のうち主要なものは、以下の通りです。

#### （イ）株式市場リスク

内外の政治、経済、社会情勢等の影響により株式相場が下落した場合、ファンドの基準価額が下落する要因となります。また、個々の株式の価格はその発行企業の事業活動や財務状況、これらに対する外部的評価の変化等によって変動し、ファンドの基準価額が下落する要因となります。特に、企業が倒産や大幅な業績悪化に陥った場合、当該企業の株式の価値が大きく下落し、基準価額が大きく下落する要因となります。

#### （ロ）債券市場リスク

内外の政治、経済、社会情勢等の影響により債券相場が下落（金利が上昇）した場合、ファンドの基準価額が下落する要因となります。また、ファンドが保有する個々の債券については、下記「信用リスク」を負うことにもなります。

#### （ハ）為替変動リスク

外貨建資産への投資は、円建資産に投資する場合の通常のリスクのほかに、為替変動による影響を受けます。ファンドが保有する外貨建資産の価格が現地通貨ベースで上昇する場合であっても、当該現地通貨が対円で下落（円高）する場合、円ベースでの評価額は下落することがあります。為替の変動（円高）は、ファンドの基準価額が下落する要因となります。

#### （ニ）信用リスク

ファンドが投資している有価証券や金融商品に債務不履行が発生あるいは懸念される場合に、当該有価証券や金融商品の価格が下がったり、投資資金を回収できなくなったりすることがあります。これらはファンドの基準価額が下落する要因となります。有価証券等の格付けが低い場合は、格付けの高い場合に比べてこうしたリスクがより高いものになると想定されます。

#### （ホ）カントリーリスク

海外に投資を行う場合には、投資する有価証券の発行者に起因するリスクのほか、投資先の国の政治・経済・社会状況の不安定化や混乱などによって投資した資金の回収が困難になることや、その影響により投資する有価証券の価格が大きく変動することがあり、基準価額が下落する要因となります。

#### （ヘ）市場流動性リスク

ファンドの資金流入に伴い、有価証券等を大量に売買しなければならない場合、あるいは市場を取り巻く外部環境に急激な変化があり、市場規模の縮小や市場の混乱が生じた場合等には、必要な取引ができなかったり、通常よりも不利な価格での取引を余儀なくされることがあります。これらはファンドの基準価額が下落する要因となります。

#### （ト）収益分配金に関する留意事項

分配金は、預貯金の利息とは異なり、ファンドの純資産から支払われますので、分配金が支払われると、その金額相当分、基準価額は下がります。

分配金は、計算期間中に発生した収益(経費控除後の配当等収益および評価益を含む売買益)を超えて支払われる場合があります。その場合、当期決算日の基準価額は前期決算日と比べて下落することになります。また、分配金の水準は、必ずしも計算期間におけるファンドの収益率を示すものではありません。

投資者のファンドの購入価額によっては、分配金の一部または全部が、実質的には元本の一部払戻しに相当する場合があります。ファンド購入後の運用状況により、分配金額より基準価額の値上がりが小さかった場合も同様です。

(チ) ファミリーファンド方式にかかる留意点

当ファンドは「ファミリーファンド方式」により運用するため、当ファンドと同じマザーファンドを投資対象とする他のベビーファンドに追加設定・一部解約により資金の流出が生じた場合、その結果として、当該マザーファンドにおいても組入有価証券の売買等が生じ、当ファンドの基準価額に影響を及ぼすことがあります。

ロ 投資リスクの管理体制

リスク管理の実効性を高め、また、コンプライアンスの徹底を図るために、運用部門から独立した組織(リスク管理部および法務コンプライアンス部)を設置し、ファンドの投資リスクや法令・諸規則等の遵守状況にかかる確認等を行っています。リスク管理部では、主に投資信託約款・社内ルール等において定める各種投資制限・リスク指標のモニタリングを行います。また、法務コンプライアンス部では、主に法令・諸規則等の遵守状況についての確認等を行います。投資リスクや法令・諸規則等の遵守状況等にかかる確認結果等については、運用評価委員会、リスク管理委員会およびコンプライアンス委員会への報告が義務づけられています。

## 4【手数料等及び税金】

### (1)【申込手数料】

無手数料です。

ただし、1口につき取得申込受付日の翌営業日の基準価額に、各ファンドについてそれぞれ以下の率を乗じて得た信託財産留保額を申込金額からご負担いただきます。

年金プラン30：0.085%

年金プラン50：0.105%

年金プラン70：0.125%

### (2)【換金(解約)手数料】

解約手数料はありません。

ただし、解約の際には、1口につき解約請求受付日の翌営業日の基準価額から、各ファンドについて、それぞれ上記(1)の率を乗じて得た信託財産留保額が差し引かれます。

### (3)【信託報酬等】

純資産総額に以下の率を乗じて得た金額が信託報酬として計算され、信託財産の費用として計上されます。

信託報酬は、毎計算期間の最初の6ヵ月終了日と各計算期末または信託終了のときに、信託財産中から支弁するものとします。

各ファンドの信託報酬率および実質的配分は以下の通りです。

< 信託報酬率およびその配分 >

	信託報酬率	配分（税抜き）		
		委託会社	販売会社	受託会社
年金プラン30	年0.972% （税抜き0.9%）	年0.43%	年0.39%	年0.08%
年金プラン50	年1.188% （税抜き1.1%）	年0.53%	年0.49%	年0.08%
年金プラン70	年1.404% （税抜き1.3%）	年0.63%	年0.59%	年0.08%

上記の配分には別途消費税等相当額がかかります。

#### （４）【その他の手数料等】

- イ 信託財産の財務諸表の監査に要する費用は、原則として、「年金プラン30」は年287,280円（税抜き266,000円）を上限として、「年金プラン50」は年393,120円（税抜き364,000円）を上限として、「年金プラン70」は年460,080円（税抜き426,000円）を上限として、日割りした金額が信託財産の費用として計上され、毎計算期間の最初の6ヵ月終了日と各計算期末または信託終了のときに、信託財産中から支弁するものとします。監査費用は、将来、監査法人との契約等により変更となることがあります。
- ロ 信託財産に関する租税、信託事務の処理に要する諸費用および受託会社の立て替えた立替金の利息は、信託財産中から支弁します。
- ハ 有価証券の売買時の手数料、デリバティブ取引等に要する費用、および外国における資産の保管等に要する費用等（それらにかかる消費税等相当額を含みます。）は、信託財産中から支弁するものとします。

上記ロ、ハにかかる費用に関しましては、その時々取引内容等により金額が決定し、実務上、その発生もしくは請求のつど、信託財産の費用として認識され、その時点の信託財産で負担することとなります。したがって、あらかじめ、その金額、上限額、計算方法等を具体的に記載することはできません。

上記（１）～（４）にかかる手数料等の合計額、その上限額、計算方法等は、手数料等に保有期間に応じて異なるものが含まれていたり、発生時・請求時に初めて具体的金額を認識するものがあつたりすることから、あらかじめ具体的に記載することはできません。

#### （５）【課税上の取扱い】

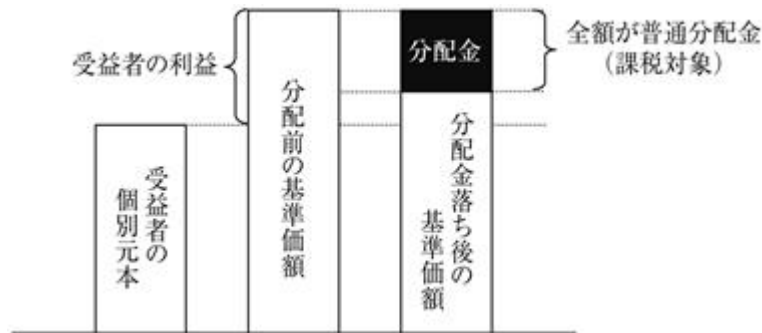
- イ 個別元本について
  - （イ）追加型株式投資信託について、受益者毎の信託時の受益権の価額等（申込手数料および当該申込手数料にかかる消費税等相当額は含まれません。）が当該受益者の元本（個別元本）にあたります。
  - （ロ）受益者が同一ファンドの受益権を複数回取得した場合、個別元本は、当該受益者が追加信託を行うつど当該受益者の受益権口数で加重平均することにより算出されます。ただし、同一ファンドを複数の販売会社で取得する場合については、各販売会社毎に個別元本の算出が行われます。また、同一販売会社であっても同一受益者の顧客口座が複数存在する場合や、「分配金受取りコース」と「分配金自動再投資コース」を併用するファンドの場合には、別々に個別元本の算出が行われることがあります。
  - （ハ）受益者が元本払戻金（特別分配金）を受け取った場合、収益分配金発生時にその個別元本から当該元本払戻金（特別分配金）を控除した額が、その後の当該受益者の個別元本となります。（「元本払戻金（特別分配金）」については、下記の（収益分配金の課税について）を参照。）
- ロ 一部解約時および償還時の課税について

個人の受益者については、一部解約時および償還時の譲渡益が課税対象となり、法人の受益者については、一部解約時および償還時の個別元本超過額が課税対象となります。

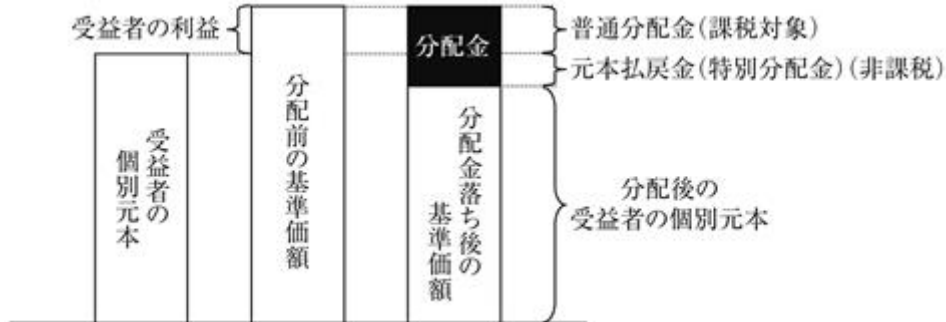
## 八 収益分配金の課税について

追加型株式投資信託の収益分配金には、課税扱いとなる「普通分配金」と、非課税扱いとなる「元本払戻金(特別分配金)」(受益者毎の元本の一部払戻しに相当する部分)の区分があります。

収益分配金落ち後の基準価額が当該受益者の個別元本と同額の場合または当該受益者の個別元本を上回っている場合には、当該収益分配金の全額が普通分配金となります。



収益分配金落ち後の基準価額が当該受益者の個別元本を下回っている場合には、その下回る部分の額が元本払戻金(特別分配金)となり、当該収益分配金から当該元本払戻金(特別分配金)を控除した額が普通分配金となります。なお、受益者が元本払戻金(特別分配金)を受け取った場合、収益分配金発生時にその個別元本から当該元本払戻金(特別分配金)を控除した額が、その後の当該受益者の個別元本となります。



上記の図はあくまでもイメージ図であり、個別元本や基準価額、分配金の各水準等を示唆するものではありません。

## 二 個人、法人別の課税の取扱いについて

### (イ) 個人の受益者に対する課税

#### ・収益分配時

収益分配金のうち課税扱いとなる普通分配金については、20.315% (所得税15.315%および地方税5%)の税率による源泉徴収が行われ、申告不要制度が適用されます。確定申告による総合課税または申告分離課税の選択も可能です。

#### ・一部解約時および償還時

一部解約時および償還時の譲渡益については、20.315% (所得税15.315%および地方税5%)の税率による申告分離課税が適用されます。ただし、特定口座(源泉徴収選択口座)の利用も可能です。

なお、一部解約時および償還時の損失については、確定申告により、収益分配金、上場株式等にかかる譲渡益との通算が可能です。

### (ロ) 法人の受益者に対する課税

収益分配金のうち課税扱いとなる普通分配金ならびに一部解約時および償還時の個別元本超過額については、15.315% (所得税のみ)の税率で源泉徴収されます。

当ファンドは、課税上は株式投資信託として取り扱われます。

公募株式投資信託は税法上、少額投資非課税制度「NISA（ニーサ）」の適用対象です。

当ファンドは、受取配当にかかる益金不算入制度、配当控除の適用はありません。

少額投資非課税制度「NISA（ニーサ）」をご利用の場合、毎年、年間100万円の範囲で新たに購入した公募株式投資信託等から生じる配当所得および譲渡所得が5年間非課税となります。ご利用になれるのは、満20歳以上の方で、販売会社で非課税口座を開設する等、一定の条件に該当する方が対象となります。詳しくは販売会社にお問い合わせください。

当ファンドの外貨建資産割合および非株式割合

「年金プラン30」

外貨建資産への実質投資割合は、信託財産の純資産総額の30%以下とします。

非株式割合に関する制限はありません（約款規定なし）。

「年金プラン50」

外貨建資産への実質投資割合は、信託財産の純資産総額の40%以下とします。

非株式割合に関する制限はありません（約款規定なし）。

「年金プラン70」

外貨建資産への実質投資割合は、信託財産の純資産総額の50%以下とします。

非株式割合に関する制限はありません（約款規定なし）。

上記にかかわらず、確定拠出年金制度における受益者が支払いを受ける収益分配金、一部解約金、償還金はいずれも課税されません。

上記「(5)課税上の取扱い」ほか税制に関する本書の記載は、平成26年4月末現在の情報をもとに作成しています。税法の改正等により、変更されることがあります。

課税上の取扱いの詳細につきましては、税務専門家に確認されることをお勧めいたします。

## 5【運用状況】

### (1)【投資状況】

#### a. 三井住友・年金プラン30

平成26年4月30日現在

資産の種類	国/地域	時価合計 (円)	投資比率 (%)
国内債券マザーファンド(B号)受益証券	日本	895,614,289	59.07
国内株式マザーファンド(B号)受益証券	日本	308,808,004	20.37
外国株式マザーファンド(B号)受益証券	日本	166,271,041	10.97
外国債券マザーファンド(B号)受益証券	日本	142,625,534	9.41
現金・預金・その他の資産(負債控除後)		2,812,142	0.19
合計(純資産総額)		1,516,131,010	100.00

(注) 投資比率とは、ファンドの純資産総額に対する当該資産の時価比率をいいます。以下同じ。

#### b. 三井住友・年金プラン50

平成26年4月30日現在

資産の種類	国 / 地域	時価合計 (円)	投資比率 (%)
国内債券マザーファンド（B号）受益証券	日本	1,262,711,702	38.81
国内株式マザーファンド（B号）受益証券	日本	1,078,219,461	33.14
外国株式マザーファンド（B号）受益証券	日本	590,723,699	18.15
外国債券マザーファンド（B号）受益証券	日本	312,931,321	9.62
現金・預金・その他の資産（負債控除後）		9,278,366	0.29
合計（純資産総額）		3,253,864,549	100.00

## c . 三井住友・年金プラン70

平成26年4月30日現在

資産の種類	国 / 地域	時価合計 (円)	投資比率 (%)
国内株式マザーファンド（B号）受益証券	日本	2,030,443,186	46.81
外国株式マザーファンド（B号）受益証券	日本	1,064,957,116	24.55
国内債券マザーファンド（B号）受益証券	日本	814,389,464	18.77
外国債券マザーファンド（B号）受益証券	日本	425,879,552	9.82
現金・預金・その他の資産（負債控除後）		2,307,397	0.05
合計（純資産総額）		4,337,976,715	100.00

## (2) 【投資資産】

## 【投資有価証券の主要銘柄】

## イ 主要投資銘柄

## a . 三井住友・年金プラン30

平成26年4月30日現在

国 / 地域	種類	銘柄名	数量	帳簿単価 (円)	帳簿価額 (円)	評価額 単価 (円)	評価額 (円)	投資 比率 (%)
日本	親投資信託 受益証券	国内債券マザーファンド (B号)	705,208,102	1.2697	895,402,728	1.2700	895,614,289	59.07
日本	親投資信託 受益証券	国内株式マザーファンド (B号)	343,884,192	0.9457	325,211,281	0.8980	308,808,004	20.37
日本	親投資信託 受益証券	外国株式マザーファンド (B号)	113,194,255	1.4710	166,519,939	1.4689	166,271,041	10.97
日本	親投資信託 受益証券	外国債券マザーファンド (B号)	57,722,099	2.4419	140,951,594	2.4709	142,625,534	9.41

以上が、当ファンドが保有する有価証券のすべてです。

## b . 三井住友・年金プラン50

平成26年4月30日現在

国/ 地域	種類	銘柄名	数量	帳簿単価 (円)	帳簿価額 (円)	評価額 単価 (円)	評価額 (円)	投資 比率 (%)
日本	親投資信託 受益証券	国内債券マザーファンド (B号)	994,261,183	1.2698	1,262,512,851	1.2700	1,262,711,702	38.81
日本	親投資信託 受益証券	国内株式マザーファンド (B号)	1,200,689,824	0.9465	1,136,508,769	0.8980	1,078,219,461	33.14
日本	親投資信託 受益証券	外国株式マザーファンド (B号)	402,153,788	1.4712	591,648,653	1.4689	590,723,699	18.15
日本	親投資信託 受益証券	外国債券マザーファンド (B号)	126,646,696	2.4419	309,258,567	2.4709	312,931,321	9.62

以上が、当ファンドが保有する有価証券のすべてです。

### c . 三井住友・年金プラン70

平成26年4月30日現在

国/ 地域	種類	銘柄名	数量	帳簿単価 (円)	帳簿価額 (円)	評価額 単価 (円)	評価額 (円)	投資 比率 (%)
日本	親投資信託 受益証券	国内株式マザーファンド (B号)	2,261,072,591	0.9468	2,140,985,276	0.8980	2,030,443,186	46.81
日本	親投資信託 受益証券	外国株式マザーファンド (B号)	725,003,143	1.4712	1,066,624,624	1.4689	1,064,957,116	24.55
日本	親投資信託 受益証券	国内債券マザーファンド (B号)	641,251,547	1.2698	814,261,215	1.2700	814,389,464	18.77
日本	親投資信託 受益証券	外国債券マザーファンド (B号)	172,358,069	2.4419	420,881,169	2.4709	425,879,552	9.82

以上が、当ファンドが保有する有価証券のすべてです。

### ロ 種類別の投資比率

#### a . 三井住友・年金プラン30

平成26年4月30日現在

種類	投資比率(%)
親投資信託受益証券	99.81
合計	99.81

#### b . 三井住友・年金プラン50

平成26年4月30日現在

種類	投資比率(%)
親投資信託受益証券	99.71
合計	99.71

#### c . 三井住友・年金プラン70

平成26年4月30日現在

種類	投資比率(%)
親投資信託受益証券	99.95



合 計	99.95
-----	-------

## 【投資不動産物件】

a . 三井住友・年金プラン30  
該当事項はありません。

b . 三井住友・年金プラン50  
該当事項はありません。

c . 三井住友・年金プラン70  
該当事項はありません。

## 【その他投資資産の主要なもの】

a . 三井住友・年金プラン30  
該当事項はありません。

b . 三井住友・年金プラン50  
該当事項はありません。

c . 三井住友・年金プラン70  
該当事項はありません。

## (3) 【運用実績】

## 【純資産の推移】

a . 三井住友・年金プラン30

年月日	純資産総額 (円)	1万口当たりの 純資産額(円)
第5期(平成17年 3月 7日)	2,760,226,586	10,167
(分配落)		
(分配付)	2,760,226,586	10,167
第6期(平成18年 3月 6日)	3,323,571,650	11,297
(分配落)		
(分配付)	3,323,571,650	11,297
第7期(平成19年 3月 6日)	3,650,770,785	11,667
(分配落)		
(分配付)	3,650,770,785	11,667
第8期(平成20年 3月 6日)	3,596,889,689	11,066
(分配落)		
(分配付)	3,596,889,689	11,066
第9期(平成21年 3月 6日)	3,019,950,287	8,908
(分配落)		
(分配付)	3,019,950,287	8,908
第10期(平成22年 3月 8日)	3,516,417,534	9,986
(分配落)		
(分配付)	3,516,417,534	9,986
第11期(平成23年 3月 7日)	2,735,219,894	10,278
(分配落)		
(分配付)	2,735,219,894	10,278

第12期(平成24年 3月 6日)	(分配落)	1,859,980,494	10,200
	(分配付)	1,859,980,494	10,200
第13期(平成25年 3月 6日)	(分配落)	1,515,025,944	11,218
	(分配付)	1,515,025,944	11,218
第14期(平成26年 3月 6日)	(分配落)	1,536,378,137	12,317
	(分配付)	1,536,378,137	12,317
平成25年 4月末日		1,424,968,908	11,784
5月末日		1,416,772,520	11,710
6月末日		1,406,837,584	11,620
7月末日		1,432,679,944	11,686
8月末日		1,425,162,224	11,635
9月末日		1,463,899,400	11,927
10月末日		1,485,730,850	12,058
11月末日		1,512,558,290	12,293
12月末日		1,533,046,263	12,458
平成26年 1月末日		1,523,870,135	12,251
2月末日		1,527,524,368	12,282
3月末日		1,526,871,650	12,244
4月末日		1,516,131,010	12,180

## b. 三井住友・年金プラン50

年月日	純資産総額 (円)	1万口当たりの 純資産額(円)	
第5期(平成17年 3月 7日)	(分配落)	4,980,506,540	9,487
	(分配付)	4,980,506,540	9,487
第6期(平成18年 3月 6日)	(分配落)	4,542,833,356	11,235
	(分配付)	4,542,833,356	11,235
第7期(平成19年 3月 6日)	(分配落)	5,006,508,030	11,693
	(分配付)	5,006,508,030	11,693
第8期(平成20年 3月 6日)	(分配落)	4,720,643,561	10,600
	(分配付)	4,720,643,561	10,600
第9期(平成21年 3月 6日)	(分配落)	3,484,638,524	7,537
	(分配付)	3,484,638,524	7,537
第10期(平成22年 3月 8日)	(分配落)	4,359,788,479	9,030
	(分配付)	4,359,788,479	9,030
第11期(平成23年 3月 7日)	(分配落)	4,684,707,484	9,400
	(分配付)	4,684,707,484	9,400
第12期(平成24年 3月 6日)	(分配落)	4,560,278,885	9,070
	(分配付)	4,560,278,885	9,070

第13期(平成25年 3月 6日)	(分配落)	3,819,896,918	10,345
	(分配付)	3,819,896,918	10,345
第14期(平成26年 3月 6日)	(分配落)	3,327,825,014	11,822
	(分配付)	3,327,825,014	11,822
平成25年 4月末日		3,074,027,961	11,106
5月末日		3,080,416,713	11,069
6月末日		3,048,029,064	10,952
7月末日		3,086,779,845	11,032
8月末日		3,066,935,738	10,931
9月末日		3,175,369,140	11,330
10月末日		3,232,467,996	11,482
11月末日		3,304,821,293	11,822
12月末日		3,380,997,644	12,101
平成26年 1月末日		3,292,805,209	11,733
2月末日		3,305,889,810	11,766
3月末日		3,288,733,379	11,715
4月末日		3,253,864,549	11,605

## c . 三井住友・年金プラン70

年月日		純資産総額 (円)	1万口当たりの 純資産額(円)
第5期(平成17年 3月 7日)	(分配落)	8,946,248,407	8,791
	(分配付)	8,946,248,407	8,791
第6期(平成18年 3月 6日)	(分配落)	5,405,185,780	11,106
	(分配付)	5,405,185,780	11,106
第7期(平成19年 3月 6日)	(分配落)	5,823,810,651	11,614
	(分配付)	5,823,810,651	11,614
第8期(平成20年 3月 6日)	(分配落)	5,156,831,391	10,007
	(分配付)	5,156,831,391	10,007
第9期(平成21年 3月 6日)	(分配落)	3,291,708,233	6,234
	(分配付)	3,291,708,233	6,234
第10期(平成22年 3月 8日)	(分配落)	4,340,377,485	7,967
	(分配付)	4,340,377,485	7,967
第11期(平成23年 3月 7日)	(分配落)	4,674,441,584	8,374
	(分配付)	4,674,441,584	8,374
第12期(平成24年 3月 6日)	(分配落)	4,392,083,689	7,829
	(分配付)	4,392,083,689	7,829
第13期(平成25年 3月 6日)	(分配落)	5,214,552,207	9,250
	(分配付)	5,214,552,207	9,250

第14期(平成26年 3月 6日)	(分配落)	4,455,471,559	11,040
	(分配付)	4,455,471,559	11,040
平成25年 4月末日		5,760,283,598	10,216
5月末日		4,076,646,799	10,196
6月末日		4,034,422,807	10,062
7月末日		4,068,202,152	10,143
8月末日		4,010,655,019	9,999
9月末日		4,207,423,344	10,487
10月末日		4,289,659,304	10,647
11月末日		4,455,239,854	11,070
12月末日		4,604,456,947	11,442
平成26年 1月末日		4,416,459,772	10,938
2月末日		4,422,435,977	10,967
3月末日		4,403,204,521	10,904
4月末日		4,337,976,715	10,752

## 【分配の推移】

## a . 三井住友・年金プラン30

計算期間	1万口当たり分配金(円)
第5期(平成16年 3月 9日～平成17年 3月 7日)	0
第6期(平成17年 3月 8日～平成18年 3月 6日)	0
第7期(平成18年 3月 7日～平成19年 3月 6日)	0
第8期(平成19年 3月 7日～平成20年 3月 6日)	0
第9期(平成20年 3月 7日～平成21年 3月 6日)	0
第10期(平成21年 3月 7日～平成22年 3月 8日)	0
第11期(平成22年 3月 9日～平成23年 3月 7日)	0
第12期(平成23年 3月 8日～平成24年 3月 6日)	0
第13期(平成24年 3月 7日～平成25年 3月 6日)	0
第14期(平成25年 3月 7日～平成26年 3月 6日)	0

## b . 三井住友・年金プラン50

計算期間	1万口当たり分配金(円)
第5期(平成16年 3月 9日～平成17年 3月 7日)	0
第6期(平成17年 3月 8日～平成18年 3月 6日)	0
第7期(平成18年 3月 7日～平成19年 3月 6日)	0
第8期(平成19年 3月 7日～平成20年 3月 6日)	0

第9期（平成20年 3月 7日～平成21年 3月 6日）	0
第10期（平成21年 3月 7日～平成22年 3月 8日）	0
第11期（平成22年 3月 9日～平成23年 3月 7日）	0
第12期（平成23年 3月 8日～平成24年 3月 6日）	0
第13期（平成24年 3月 7日～平成25年 3月 6日）	0
第14期（平成25年 3月 7日～平成26年 3月 6日）	0

## c . 三井住友・年金プラン70

計算期間	1万口当たり分配金（円）
第5期（平成16年 3月 9日～平成17年 3月 7日）	0
第6期（平成17年 3月 8日～平成18年 3月 6日）	0
第7期（平成18年 3月 7日～平成19年 3月 6日）	0
第8期（平成19年 3月 7日～平成20年 3月 6日）	0
第9期（平成20年 3月 7日～平成21年 3月 6日）	0
第10期（平成21年 3月 7日～平成22年 3月 8日）	0
第11期（平成22年 3月 9日～平成23年 3月 7日）	0
第12期（平成23年 3月 8日～平成24年 3月 6日）	0
第13期（平成24年 3月 7日～平成25年 3月 6日）	0
第14期（平成25年 3月 7日～平成26年 3月 6日）	0

## 【収益率の推移】

## a . 三井住友・年金プラン30

計算期間	収益率（％）
第5期	1.8
第6期	11.1
第7期	3.3
第8期	5.2
第9期	19.5
第10期	12.1
第11期	2.9
第12期	0.8
第13期	10.0
第14期	9.8

（注）収益率とは、計算期間末の分配付基準価額から前期末分配落基準価額を控除した額を前期末分配落基準価額で除したものをいいます。

## b . 三井住友・年金プラン50

計算期間	収益率（％）
第5期	2.4
第6期	18.4
第7期	4.1
第8期	9.3
第9期	28.9
第10期	19.8
第11期	4.1
第12期	3.5
第13期	14.1
第14期	14.3

（注）収益率とは、計算期間末の分配付基準価額から前期末分配落基準価額を控除した額を前期末分配落基準価額で除したものをいいます。

c . 三井住友・年金プラン70

計算期間	収益率（％）
第5期	3.1
第6期	26.3
第7期	4.6
第8期	13.8
第9期	37.7
第10期	27.8
第11期	5.1
第12期	6.5
第13期	18.2
第14期	19.4

（注）収益率とは、計算期間末の分配付基準価額から前期末分配落基準価額を控除した額を前期末分配落基準価額で除したものをいいます。

（４）【設定及び解約の実績】

a . 三井住友・年金プラン30

計算期間	設定口数（口）	解約口数（口）
第5期	133,035,457	7,431,472
第6期	259,134,936	31,960,713
第7期	234,984,916	47,738,119
第8期	189,368,387	68,165,911
第9期	222,491,121	82,780,273

第10期	183,714,580	52,468,084
第11期	210,591,064	1,070,732,714
第12期	163,374,614	1,001,050,146
第13期	158,135,004	631,074,206
第14期	154,154,301	257,418,645

（注）本邦外における設定および解約の実績はありません。

b．三井住友・年金プラン50

計算期間	設定口数（口）	解約口数（口）
第5期	191,436,647	2,960,927
第6期	330,061,232	1,536,488,346
第7期	281,174,896	43,189,891
第8期	248,766,763	77,086,126
第9期	271,146,772	101,034,974
第10期	270,724,990	65,760,310
第11期	239,451,241	83,934,640
第12期	224,151,094	180,281,710
第13期	209,134,099	1,544,242,649
第14期	208,281,621	1,086,089,579

（注）本邦外における設定および解約の実績はありません。

c．三井住友・年金プラン70

計算期間	設定口数（口）	解約口数（口）
第5期	123,401,060	4,146,928
第6期	216,390,249	5,526,126,015
第7期	177,392,132	29,867,538
第8期	186,836,159	48,268,677
第9期	202,613,753	75,211,586
第10期	214,408,798	47,377,314
第11期	199,361,397	64,719,128
第12期	186,225,504	158,448,491
第13期	151,638,301	124,501,690
第14期	171,481,324	1,772,977,715

（注）本邦外における設定および解約の実績はありません。

〔参考情報〕

〔国内株式マザーファンド（B号）〕

（1）投資状況

平成26年4月30日現在

資産の種類	国/地域	時価合計 (円)	投資比率 (%)
株式	日本	3,359,389,300	98.30
現金・預金・その他の資産(負債控除後)		58,245,955	1.70
合計(純資産総額)		3,417,635,255	100.00

## (2) 投資資産

## 投資有価証券の主要銘柄

## イ 主要投資銘柄(上位30銘柄)

平成26年4月30日現在

国/地域	種類	銘柄名	業種	数量	帳簿単価 (円)	帳簿価額 (円)	評価額 単価 (円)	評価額 (円)	投資 比率 (%)
日本	株式	トヨタ自動車	輸送用機器	28,300	5,792.79	163,936,028	5,516.00	156,102,800	4.57
日本	株式	三菱UFJフィナンシャル・グループ	銀行業	227,800	599.33	136,527,633	542.00	123,467,600	3.61
日本	株式	三井住友フィナンシャルグループ	銀行業	21,200	4,615.44	97,847,424	4,033.00	85,499,600	2.50
日本	株式	デンソー	輸送用機器	17,200	5,217.30	89,737,692	4,652.00	80,014,400	2.34
日本	株式	ブリヂストン	ゴム製品	21,600	3,761.70	81,252,913	3,660.00	79,056,000	2.31
日本	株式	S M C	機械	3,000	25,355.53	76,066,600	24,275.00	72,825,000	2.13
日本	株式	三井不動産	不動産業	24,000	3,280.95	78,743,000	3,021.00	72,504,000	2.12
日本	株式	東京海上ホールディングス	保険業	23,600	3,068.96	72,427,463	3,011.00	71,059,600	2.08
日本	株式	東海旅客鉄道	陸運業	5,600	11,816.72	66,173,676	12,540.00	70,224,000	2.05
日本	株式	みずほフィナンシャルグループ	銀行業	327,900	206.30	67,648,151	200.00	65,580,000	1.92
日本	株式	セブン&アイ・ホールディングス	小売業	15,300	3,894.14	59,580,374	4,031.00	61,674,300	1.80
日本	株式	ファナック	電気機器	3,200	18,234.46	58,350,300	18,400.00	58,880,000	1.72
日本	株式	日本電信電話	情報・通信業	10,000	5,866.53	58,665,340	5,661.00	56,610,000	1.66
日本	株式	アサヒグループホールディングス	食料品	19,800	2,869.66	56,819,415	2,818.00	55,796,400	1.63
日本	株式	キーエンス	電気機器	1,400	42,700.00	59,780,000	39,385.00	55,139,000	1.61
日本	株式	大塚ホールディングス	医薬品	18,500	3,101.70	57,381,581	2,943.00	54,445,500	1.59
日本	株式	三菱電機	電気機器	45,000	1,237.64	55,694,000	1,163.00	52,335,000	1.53
日本	株式	オリエンタルランド	サービス業	3,400	15,575.65	52,957,238	15,305.00	52,037,000	1.52
日本	株式	オリックス	その他金融業	34,200	1,527.91	52,254,729	1,477.00	50,513,400	1.48
日本	株式	大成建設	建設業	105,000	454.89	47,763,958	473.00	49,665,000	1.45
日本	株式	日本特殊陶業	ガラス・土石製品	21,000	2,381.00	50,001,000	2,341.00	49,161,000	1.44
日本	株式	富士重工業	輸送用機器	18,200	2,814.32	51,220,630	2,685.00	48,867,000	1.43
日本	株式	日本碍子	ガラス・土石製品	25,000	2,158.00	53,950,000	1,929.00	48,225,000	1.41
日本	株式	本田技研工業	輸送用機器	14,200	3,780.82	53,687,731	3,380.00	47,996,000	1.40
日本	株式	富士電機	電気機器	101,000	465.20	46,985,909	463.00	46,763,000	1.37
日本	株式	日揮	建設業	14,000	3,758.57	52,620,000	3,310.00	46,340,000	1.36



日本	株式	アステラス製薬	医薬品	39,900	1,282.30	51,163,772	1,137.00	45,366,300	1.33
日本	株式	サンドラッグ	小売業	10,800	4,184.35	45,191,038	4,180.00	45,144,000	1.32
日本	株式	アシックス	その他製品	22,300	2,016.57	44,969,607	1,989.00	44,354,700	1.30
日本	株式	日本触媒	化学	37,000	1,246.62	46,125,000	1,177.00	43,549,000	1.27

□ 種類別・業種別の投資比率

平成26年4月30日現在

種類	業種	投資比率（％）
株式（国内）	鉱業	0.47
	建設業	5.04
	食料品	2.20
	化学	3.65
	医薬品	4.44
	石油・石炭製品	1.05
	ゴム製品	2.62
	ガラス・土石製品	3.22
	鉄鋼	2.12
	非鉄金属	1.68
	機械	4.97
	電気機器	14.68
	輸送用機器	10.46
	精密機器	1.63
	その他製品	1.30
	電気・ガス業	1.16
	陸運業	3.15
	空運業	1.02
	倉庫・運輸関連業	0.54
	情報・通信業	6.38
	卸売業	1.59
	小売業	4.02
	銀行業	8.78
	証券、商品先物取引業	0.17
保険業	3.03	
その他金融業	1.48	
不動産業	3.45	
サービス業	3.98	
合 計		98.30

## 投資不動産物件

該当事項はありません。

## その他投資資産の主要なもの

該当事項はありません。

## 〔国内債券マザーファンド（B号）〕

## （1）投資状況

平成26年4月30日現在

資産の種類	国 / 地域	時価合計 (円)	投資比率 (%)
国債証券	日本	21,545,383,860	72.95
特殊債券	日本	1,347,815,717	4.56
社債券	日本	6,083,982,000	20.60
	アメリカ	203,533,000	0.69
	小計	6,287,515,000	21.29
現金・預金・その他の資産（負債控除後）		353,394,602	1.20
合計（純資産総額）		29,534,109,179	100.00

## （2）投資資産

## 投資有価証券の主要銘柄

## イ 主要投資銘柄（上位30銘柄）

平成26年4月30日現在

国 / 地域	種類	銘柄名	数量	帳簿単価 (円)	帳簿価額 (円)	評価額 単価 (円)	評価額 (円)	利率 (%)	償還期限	投資 比率 (%)
日本	国債証券	第321回利付国債（10年）	2,700,000,000	104.38	2,818,314,000	104.22	2,814,102,000	1.000	2022/03/20	9.53
日本	国債証券	第287回利付国債（10年）	1,800,000,000	105.86	1,905,480,000	105.62	1,901,232,000	1.900	2017/06/20	6.44
日本	国債証券	第315回利付国債（10年）	1,600,000,000	105.92	1,694,736,000	105.80	1,692,880,000	1.200	2021/06/20	5.73
日本	国債証券	第327回利付国債（10年）	1,500,000,000	102.41	1,536,264,000	102.39	1,535,970,000	0.800	2022/12/20	5.20
日本	国債証券	第319回利付国債（10年）	1,200,000,000	105.16	1,261,956,000	105.03	1,260,360,000	1.100	2021/12/20	4.27
日本	国債証券	第310回利付国債（10年）	1,200,000,000	104.68	1,256,220,000	104.51	1,254,204,000	1.000	2020/09/20	4.25
日本	国債証券	第329回利付国債（10年）	1,200,000,000	102.28	1,227,377,000	102.17	1,226,088,000	0.800	2023/06/20	4.15

日本	国債証券	第264回利付国債(10年)	1,000,000,000	100.73	1,007,366,000	100.55	1,005,560,000	1.500	2014/09/20	3.40
日本	国債証券	第312回利付国債(10年)	900,000,000	105.96	953,691,000	105.82	952,389,000	1.200	2020/12/20	3.22
日本	国債証券	第141回利付国債(20年)	900,000,000	105.40	948,609,000	105.21	946,899,000	1.700	2032/12/20	3.21
日本	国債証券	第145回利付国債(20年)	700,000,000	104.59	732,171,000	104.52	731,689,000	1.700	2033/06/20	2.48
日本	国債証券	第20回利付国債(30年)	600,000,000	117.42	704,526,000	116.85	701,124,000	2.500	2035/09/20	2.37
日本	国債証券	第126回利付国債(20年)	500,000,000	112.10	560,515,000	111.93	559,685,000	2.000	2031/03/20	1.90
日本	国債証券	第92回利付国債(20年)	400,000,000	115.61	462,440,000	115.11	460,464,000	2.100	2026/12/20	1.56
日本	国債証券	第30回利付国債(30年)	400,000,000	114.24	456,980,000	113.26	453,056,000	2.300	2039/03/20	1.53
日本	国債証券	第132回利付国債(20年)	400,000,000	106.62	426,492,000	106.50	426,008,000	1.700	2031/12/20	1.44
日本	国債証券	第111回利付国債(20年)	350,000,000	116.36	407,284,500	116.00	406,007,000	2.200	2029/06/20	1.37
日本	国債証券	第84回利付国債(20年)	300,000,000	114.27	342,816,000	113.92	341,775,000	2.000	2025/12/20	1.16
日本	国債証券	第34回利付国債(30年)	300,000,000	112.59	337,785,000	111.48	334,461,000	2.200	2041/03/20	1.13
日本	国債証券	第128回利付国債(20年)	300,000,000	110.33	331,002,000	110.18	330,549,000	1.900	2031/06/20	1.12
日本	国債証券	第134回利付国債(20年)	300,000,000	108.01	324,036,000	107.80	323,406,000	1.800	2032/03/20	1.10
日本	国債証券	第36回利付国債(30年)	300,000,000	108.26	324,789,000	107.09	321,276,000	2.000	2042/03/20	1.09
日本	特殊債券	第5回中日本高速道路株式会社社債	300,000,000	107.08	321,258,000	106.83	320,493,000	1.860	2018/09/20	1.09
日本	国債証券	第135回利付国債(20年)	300,000,000	106.38	319,155,000	106.18	318,564,000	1.700	2032/03/20	1.08
日本	国債証券	第47回変動利付国債(15年)	300,000,000	104.25	312,750,000	104.20	312,600,000	0.160	2022/11/20	1.06
日本	社債券	第77回三菱商事株式会社無担保社債	300,000,000	100.94	302,847,000	100.86	302,607,000	0.560	2016/12/26	1.02
日本	社債券	第18回株式会社ホンダファイナンス無担保社債	300,000,000	100.74	302,247,000	100.69	302,079,000	0.479	2017/03/17	1.02
日本	国債証券	第4回利付国債(40年)	250,000,000	113.55	283,887,500	111.58	278,967,500	2.200	2051/03/20	0.94
日本	国債証券	第118回利付国債(20年)	200,000,000	112.81	225,630,000	112.56	225,126,000	2.000	2030/06/20	0.76
日本	社債券	第4回株式会社りそな銀行無担保社債	200,000,000	111.79	223,590,000	111.68	223,362,000	2.766	2019/06/20	0.76

## □ 種類別の投資比率

平成26年4月30日現在

種類	投資比率(%)
----	---------

国債証券	72.95
特殊債券	4.56
社債券	21.29
合 計	98.80

投資不動産物件

該当事項はありません。

その他投資資産の主要なもの

該当事項はありません。

〔外国株式マザーファンド（B号）〕

（１）投資状況

平成26年4月30日現在

資産の種類	国／地域	時価合計 （円）	投資比率 （％）
株式	アメリカ	1,013,206,187	55.61
	イギリス	171,290,974	9.40
	フランス	115,141,598	6.32
	スイス	84,278,468	4.63
	オーストラリア	65,651,479	3.60
	カナダ	65,649,178	3.60
	ドイツ	64,430,266	3.54
	アイルランド	33,491,808	1.84
	ジャージー	31,080,589	1.71
	香港	24,789,976	1.36
	オランダ	20,181,014	1.11
	スペイン	18,791,446	1.03
	キュラソー	18,404,017	1.01
	イタリア	18,375,925	1.01
	スウェーデン	16,451,329	0.90
	ベルギー	15,439,074	0.85
	シンガポール	10,437,481	0.57
	ノルウェー	9,515,698	0.52
	デンマーク	7,271,278	0.40
小計	1,803,877,785	99.01	

現金・預金・その他の資産(負債控除後)	18,021,297	0.99
合計(純資産総額)	1,821,899,082	100.00

## (2) 投資資産

## 投資有価証券の主要銘柄

## イ 主要投資銘柄(上位30銘柄)

平成26年4月30日現在

国/地域	種類	銘柄名	業種	数量	帳簿単価(円)	帳簿価額(円)	評価額単価(円)	評価額(円)	投資比率(%)
アメリカ	株式	CHEVRON CORPORATION	エネルギー	2,608	11,786.81	30,740,002	12,925.78	33,710,438	1.85
アメリカ	株式	APPLE INC	テクノロジー・ハードウェアおよび機器	504	54,625.45	27,531,231	60,778.98	30,632,606	1.68
アメリカ	株式	GENERAL ELECTRIC CO	資本財	10,715	2,672.42	28,635,033	2,745.84	29,421,714	1.61
イギリス	株式	ROYAL DUTCH SHELL PLC-B SHS	エネルギー	6,860	4,045.65	27,753,214	4,197.60	28,795,588	1.58
アメリカ	株式	COCA-COLA CO/THE	食品・飲料・タバコ	6,786	3,939.19	26,731,396	4,162.88	28,249,355	1.55
フランス	株式	TOTAL SA	エネルギー	3,738	6,698.63	25,039,480	7,298.19	27,280,643	1.50
アメリカ	株式	THE WALT DISNEY CO.	メディア	3,219	8,483.79	27,309,335	8,069.25	25,974,917	1.43
アメリカ	株式	CONOCOPHILLIPS	エネルギー	3,336	6,990.15	23,319,160	7,662.91	25,563,483	1.40
アメリカ	株式	HONEYWELL INTERNATIONAL INC	資本財	2,628	9,713.06	25,525,928	9,488.34	24,935,375	1.37
アメリカ	株式	INTL BUSINESS MACHINES CORP	ソフトウェア・サービス	1,214	19,202.43	23,311,756	20,020.23	24,304,567	1.33
アメリカ	株式	PNC FINANCIAL SERVICES GROUP	銀行	2,699	8,510.47	22,969,767	8,559.72	23,102,701	1.27
アメリカ	株式	VISA INC	ソフトウェア・サービス	1,103	22,862.53	25,217,375	20,795.96	22,937,953	1.26
スイス	株式	ROCHE HOLDING AG-GENUSSCHEIN	医薬品・バイオテクノロジー・ライフサイエンス	755	30,716.38	23,190,870	29,636.37	22,375,463	1.23
アメリカ	株式	WHIRLPOOL CORP	耐久消費財・アパレル	1,415	15,163.70	21,456,643	15,623.39	22,107,109	1.21
フランス	株式	SCHNEIDER ELECTRIC SA	資本財	2,290	9,276.88	21,244,062	9,592.96	21,967,885	1.21
フランス	株式	BNP PARIBAS	銀行	2,715	8,413.68	22,843,158	7,923.26	21,511,667	1.18
アメリカ	株式	GILEAD SCIENCES INC	医薬品・バイオテクノロジー・ライフサイエンス	2,744	8,503.29	23,333,029	7,822.98	21,466,274	1.18
アメリカ	株式	NATIONAL-OILWELL VARCO INC.	エネルギー	2,644	8,035.09	21,244,797	8,014.86	21,191,308	1.16
アメリカ	株式	MCDONALD'S CORPORATION	消費者サービス	1,983	9,750.00	19,334,254	10,414.91	20,652,776	1.13
アメリカ	株式	MYLAN INC	医薬品・バイオテクノロジー・ライフサイエンス	3,881	5,729.74	22,237,130	5,220.79	20,261,912	1.11
スイス	株式	ACE LIMITED	保険	1,921	9,956.24	19,125,952	10,526.75	20,221,905	1.11
オランダ	株式	UNILEVER NV-CVA	食品・飲料・タバコ	4,616	4,069.35	18,784,144	4,371.97	20,181,014	1.11
アメリカ	株式	AMERICAN ELECTRIC POWER	公益事業	3,609	5,097.66	18,397,472	5,528.62	19,952,814	1.10
アメリカ	株式	GOOGLE INC-CL A	ソフトウェア・サービス	362	62,598.25	22,660,568	55,032.82	19,921,881	1.09
アメリカ	株式	MACY'S INC	小売	3,324	5,881.60	19,550,455	5,961.64	19,816,494	1.09
アメリカ	株式	GOOGLE INC-CL C	ソフトウェア・サービス	362	62,406.37	22,591,108	54,147.29	19,601,321	1.08

アイルランド	株式	EATON CORP PLC	資本財	2,646	7,634.18	20,200,050	7,403.31	19,589,162	1.08
アメリカ	株式	GAP INC/THE	小売	4,796	4,372.21	20,969,129	4,080.79	19,571,515	1.07
ドイツ	株式	BAYER AG	医薬品・バイオテクノロジー・ライフサイエンス	1,358	14,172.58	19,246,367	14,386.60	19,537,016	1.07
カナダ	株式	ENBRIDGE INC	エネルギー	3,942	4,571.62	18,021,337	4,944.54	19,491,412	1.07

□ 種類別・業種別の投資比率

平成26年4月30日現在

種類	業種	投資比率(%)
株式(外国)	エネルギー	11.28
	素材	4.61
	資本財	8.32
	商業・専門サービス	0.22
	運輸	2.32
	自動車・自動車部品	1.08
	耐久消費財・アパレル	2.02
	消費者サービス	2.27
	メディア	3.04
	小売	4.51
	食品・生活必需品小売り	1.09
	食品・飲料・タバコ	7.61
	ヘルスケア機器・サービス	1.70
	医薬品・バイオテクノロジー・ライフサイエンス	11.79
	銀行	11.11
	各種金融	1.79
	保険	6.17
	不動産	0.51
	ソフトウェア・サービス	6.79
	テクノロジー・ハードウェアおよび機器	3.95
電気通信サービス	1.81	
公益事業	3.89	
半導体・半導体製造装置	1.11	
合計		99.01

投資不動産物件

該当事項はありません。

その他投資資産の主要なもの  
該当事項はありません。

## 〔外国債券マザーファンド（B号）〕

## （1）投資状況

平成26年4月30日現在

資産の種類	国/地域	時価合計 (円)	投資比率 (%)
国債証券	アメリカ	424,060,826	27.59
	ベルギー	369,663,588	24.05
	フランス	228,554,543	14.87
	イギリス	120,602,291	7.85
	ドイツ	69,544,785	4.52
	オランダ	20,811,103	1.35
	メキシコ	15,497,960	1.01
	ポーランド	15,097,025	0.98
	カナダ	14,159,501	0.92
	シンガポール	13,888,734	0.90
	スウェーデン	10,698,886	0.70
	ノルウェー	7,435,077	0.48
	オーストラリア	5,178,333	0.34
	小計	1,315,192,652	85.57
地方債証券	カナダ	39,318,474	2.56
	オーストラリア	18,973,886	1.23
	小計	58,292,360	3.79
特殊債券	オランダ	20,555,861	1.34
	フランス	20,437,859	1.33
	小計	40,993,720	2.67
社債券	アメリカ	82,701,791	5.38
現金・預金・その他の資産（負債控除後）		39,808,847	2.59
合計（純資産総額）		1,536,989,370	100.00

## （2）投資資産

投資有価証券の主要銘柄

イ 主要投資銘柄（上位30銘柄）

平成26年4月30日現在

国/ 地域	種類	銘柄名	数量	帳簿単価 (円)	帳簿価額 (円)	評価額 単価 (円)	評価額 (円)	利率 (%)	償還期限	投資 比率 (%)
ベルギー	国債証券	BELGIAN 0316 3.5	1,100,000	14,671.50	161,386,581	14,594.68	160,541,527	3.500	2015/03/28	10.45
ベルギー	国債証券	BELGIAN 0318 3.75	750,000	16,286.78	122,150,922	16,339.78	122,548,404	3.750	2020/09/28	7.97
アメリカ	国債証券	US TREASURY N/B 2.5	1,080,000	10,506.73	113,472,712	10,486.26	113,251,617	2.500	2015/03/31	7.37
フランス	国債証券	FRANCE O.A.T. 4	490,000	16,547.43	81,082,437	16,977.61	83,190,324	4.000	2038/10/25	5.41
アメリカ	国債証券	US TREASURY N/B 1	780,000	10,126.32	78,985,330	10,086.24	78,672,689	1.000	2018/05/31	5.12
アメリカ	国債証券	US TREASURY N/B 1	730,000	10,378.84	75,765,539	10,349.98	75,554,869	1.000	2016/09/30	4.92
ベルギー	国債証券	BELGIAN 0325 4.25	340,000	16,784.14	57,066,083	16,950.68	57,632,334	4.250	2022/09/28	3.75
フランス	国債証券	FRANCE O.A.T. 1.75	400,000	14,088.95	56,355,824	14,125.80	56,503,233	1.750	2023/05/25	3.68
アメリカ	国債証券	US TREASURY N/B 0.25	510,000	10,256.97	52,310,552	10,254.58	52,298,393	0.250	2015/12/15	3.40
アメリカ	国債証券	US TREASURY N/B 3.75	480,000	10,541.57	50,599,556	10,830.16	51,984,791	3.750	2041/08/15	3.38
フランス	国債証券	FRANCE O.A.T. 4.25	280,000	16,390.53	45,893,484	16,377.34	45,856,575	4.250	2018/10/25	2.98
イギリス	国債証券	TREASURY 4.25	230,000	19,527.76	44,913,867	19,596.31	45,071,532	4.250	2036/03/07	2.93
フランス	国債証券	FRANCE O.A.T. 5.5	150,000	19,144.11	28,716,169	19,477.62	29,216,440	5.500	2029/04/25	1.90
ベルギー	国債証券	BELGIAN 0329 1.25	200,000	14,434.09	28,868,185	14,470.66	28,941,323	1.250	2018/06/22	1.88
ドイツ	国債証券	BUNDESSCHATZANW 0.25	180,000	14,194.26	25,549,683	14,202.34	25,564,226	0.250	2016/03/11	1.66
イギリス	国債証券	TREASURY 8	100,000	23,823.98	23,823,987	23,709.31	23,709,317	8.000	2021/06/07	1.54
アメリカ	社債券	GEN ELEC CAP CRP 2.3	200,000	10,620.49	21,240,988	10,574.56	21,149,131	2.300	2017/04/27	1.38
オランダ	国債証券	NETHERLANDS GOVT 4.5	130,000	16,087.91	20,914,289	16,008.54	20,811,103	4.500	2017/07/15	1.35
オランダ	特殊債券	BK NED GEMEENTEN 1.375	200,000	10,306.66	20,613,322	10,277.93	20,555,861	1.375	2017/09/27	1.34
アメリカ	社債券	MORGAN STANLEY 2.125	200,000	10,299.57	20,599,142	10,272.80	20,545,600	2.125	2018/04/25	1.34
アメリカ	社債券	BANK OF AMER CRP 2	200,000	10,317.90	20,635,815	10,266.44	20,532,897	2.000	2018/01/11	1.34
アメリカ	社債券	JPMORGAN CHASE 1.8	200,000	10,280.33	20,560,663	10,237.08	20,474,163	1.800	2018/01/25	1.33
フランス	特殊債券	CAISSE AMORT DET 1.375	200,000	10,236.37	20,472,747	10,218.92	20,437,859	1.375	2018/01/29	1.33
カナダ	地方債証券	ONTARIO PROVINCE 1.2	200,000	10,175.49	20,350,990	10,153.37	20,306,744	1.200	2018/02/14	1.32
アメリカ	国債証券	US TREASURY N/B 1	200,000	9,864.18	19,728,375	9,805.66	19,611,336	1.000	2019/08/31	1.28
イギリス	国債証券	TREASURY 4.5	100,000	19,502.73	19,502,731	19,404.82	19,404,827	4.500	2019/03/07	1.26
カナダ	地方債証券	ONTARIO PROVINCE 3.15	200,000	9,535.84	19,071,698	9,505.86	19,011,730	3.150	2022/06/02	1.24
オーストラリア	地方債証券	NSWTC-DOMESTIC 3.5	200,000	9,445.98	18,891,963	9,486.94	18,973,886	3.500	2019/03/20	1.23
ドイツ	国債証券	DEUTSCHLAND REP 2.5	130,000	14,288.80	18,575,452	14,593.97	18,972,168	2.500	2044/07/04	1.23
イギリス	国債証券	TREASURY 6	70,000	23,216.86	16,251,804	23,203.04	16,242,134	6.000	2028/12/07	1.06

## □ 種類別の投資比率

平成26年4月30日現在

種類	投資比率 (%)
国債証券	85.57
地方債証券	3.79



特殊債券	2.67
社債券	5.38
合 計	97.41

投資不動産物件

該当事項はありません。

その他投資資産の主要なもの

平成26年4月30日現在

種類	取引所等	資産の名称	買建 / 売建	数量	簿価 (円)	時価 (円)	投資 比率 (%)
為替予約 取引	市場外取引	ユーロ	買建	531,696.35	75,211,107	75,357,323	4.90
為替予約 取引	市場外取引	オーストラリア ドル	買建	190,000.00	18,099,305	18,032,900	1.17
為替予約 取引	市場外取引	メキシコペソ	買建	2,000,000.00	15,556,000	15,620,000	1.02
為替予約 取引	市場外取引	スイスフラン	買建	50,000.00	5,856,685	5,806,000	0.38
			買建合計	2,771,696.35	114,723,097	114,816,223	7.47
為替予約 取引	市場外取引	ユーロ	売建	816,045.24	115,665,143	115,635,691	7.52
			売建合計	816,045.24	115,665,143	115,635,691	7.52

(注) わが国における対顧客先物相場の仲値で評価しております。

〔参考情報〕

※ファンドの運用実績はあくまで過去の実績であり、将来の運用成果を約束するものではありません。

※委託会社ホームページにおいてもファンドの運用状況は適宜開示しています。

## 基準価額・純資産の推移

### <年金プラン30>



基準価額	12,180円
純資産総額	15億円

### 分配の推移

決算期	分配金
2014年3月	0円
2013年3月	0円
2012年3月	0円
2011年3月	0円
2010年3月	0円
設定来累計	0円

※分配金は1万円当たり、税引前です。

※直近5計算期間を記載しています。

### <年金プラン50>



基準価額	11,605円
純資産総額	33億円

### 分配の推移

決算期	分配金
2014年3月	0円
2013年3月	0円
2012年3月	0円
2011年3月	0円
2010年3月	0円
設定来累計	0円

※分配金は1万円当たり、税引前です。

※直近5計算期間を記載しています。

### <年金プラン70>



基準価額	10,752円
純資産総額	43億円

### 分配の推移

決算期	分配金
2014年3月	0円
2013年3月	0円
2012年3月	0円
2011年3月	0円
2010年3月	0円
設定来累計	0円

※分配金は1万円当たり、税引前です。

※直近5計算期間を記載しています。

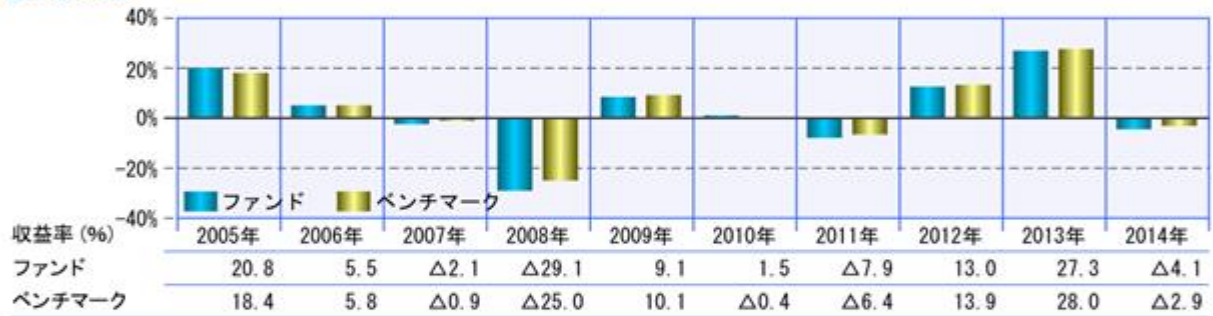
※基準価額は、1万円当たり、信託報酬控除後です。

## 年間収益率の推移(暦年ベース)

## &lt;年金プラン30&gt;



## &lt;年金プラン50&gt;



## &lt;年金プラン70&gt;



2014年の収益率は、年初から2014年4月30日までの騰落率を表示しています。  
ベンチマークの情報はあくまで参考情報として記載しており、ファンドの運用実績ではありません。

## 第2【管理及び運営】

### 1【申込（販売）手続等】

#### イ 申込方法

- (イ) ファンドの取得申込者は、お申込みを取り扱う販売会社取引口座を開設の上、当ファンドの取得申込みを行っていただきます。
- (ロ) 原則として午後3時までに取得申込みが行われ、販売会社所定の事務手続きが完了したものを当日の申込受付分とします。  
なお、取引所等における取引の停止、決済機能の停止、その他やむを得ない事情があるときは、取得申込みの受け付けを中止させていただく場合、既に受け付けた取得申込みを取り消させていただく場合があります。
- (ハ) 当ファンドの取得申込者は販売会社に、取得申込みと同時にまたはあらかじめ当該取得申込者が受益権の振替を行うための振替機関等の口座を申し出るものとし、当該口座に当該取得申込者にかかる口数の増加の記載または記録が行われます。  
販売会社は、当該取得申込みの代金の支払いと引換えに、当該口座に当該取得申込者にかかる口数の増加の記載または記録を行うことができます。  
ファンドのお買付けに関しましては、クーリング・オフ制度の適用はありません。

#### ロ 申込価額

取得申込受付日の翌営業日の基準価額に、各ファンドについてそれぞれ下記の率の信託財産留保額を加算した価額（販売基準価額といいます。）となります。

年金プラン30： 0.085%

年金プラン50： 0.105%

年金プラン70： 0.125%

ただし、累積投資契約に基づく収益分配金の再投資の場合は、各計算期末の販売基準価額となります。

基準価額に買付時の信託財産留保額を加算した販売基準価額は、販売会社または委託会社にお問い合わせいただけるほか、原則として翌日付の日本経済新聞朝刊の証券欄「オープン基準価格」の紙面に、それぞれ「年金30」、「年金50」、「年金70」として掲載されます（販売基準価額は、便宜上1万口単位で表示される場合があります。）。

#### ハ 申込手数料

無手数料です。

ただし、1口につき取得申込受付日の翌営業日の基準価額に、各ファンドについてそれぞれ定められた率を乗じて得た信託財産留保額（上記「ロ 申込価額」をご参照ください。）を申込金額からご負担いただきます。

#### ニ 申込単位

お申込単位の詳細は、取扱いの販売会社または委託会社にお問い合わせください。

#### ホ 照会先

お申込価額、申込単位の詳細についての委託会社に対する照会は下記においてできます。

照会先の名称	電話番号	インターネット・ホームページ・アドレス
三井住友アセットマネジメント株式会社	0120-88-2976	http://www.smam-jp.com

お問い合わせは、原則として営業日の午前9時～午後5時までとさせていただきます。

#### ヘ 申込取扱場所・払込取扱場所

販売会社において申込み・払込みを取り扱います。

#### ト 払込期日

取得申込者は、申込金額（取得申込受付日の翌営業日の販売基準価額×申込口数）を、販売会社の指定の期日までに、指定の方法でお支払いください。

各取得申込みにかかる発行価額の総額は、追加信託が行われる日に、委託会社の指定する口座を經由して、受託会社の指定するファンド口座に払い込まれます。

## 2【換金（解約）手続等】

受益者は、自己に帰属する受益権につき、解約請求（一部解約の実行請求）により換金することができます。

お買付けの販売会社にお申し出ください。

解約請求のお申込みに関しては、原則として午後3時までに解約請求のお申込みが行われ、販売会社所定の事務手続きが完了したものを当日の解約請求受付分とします。

解約請求を行う受益者は、その口座が開設されている振替機関等に対して当該受益者の請求にかかるファンドの信託契約の一部解約を委託会社が行うのと引換えに、当該解約請求にかかる受益権の口数と同口数の抹消の申請を行うものとし、社振法の規定に従い当該振替機関等の口座において当該口数の減少の記載または記録が行われます。

一部解約金は、解約請求受付日から起算して5営業日目からお支払いします。

一部解約価額は、解約請求受付日の翌営業日の基準価額から、各ファンドについてそれぞれ下記の率の信託財産留保額を差し引いた価額となります。

年金プラン30：0.085%

年金プラン50：0.105%

年金プラン70：0.125%

一部解約価額は、委託会社の営業日において日々算出されますので、委託会社（電話：0120-88-2976）にお問い合わせいただければ、いつでもお知らせします。

委託会社は、取引所等における取引の停止、決済機能の停止、その他やむを得ない事情があるときは、一部解約の実行の請求の受け付けを中止すること、および既に受け付けた一部解約の実行請求を取り消すことがあります。この場合、受益者は当該受付中止以前に行った当日の一部解約の実行の請求を撤回できます。受益者がその一部解約の実行の請求を撤回しない場合には、当該受付中止を解除した後の最初の基準価額の計算日に一部解約の実行の請求を受け付けたものとして、上記に準じた取扱いとなります。

## 3【資産管理等の概要】

### (1)【資産の評価】

#### イ 基準価額の算出方法

基準価額とは、信託財産に属する資産（受入担保金代用有価証券を除きます。）を法令および一般社団法人投資信託協会規則に従って時価評価して得た信託財産の資産総額から負債総額を控除した金額（「純資産総額」といいます。）を、計算日における受益権総口数で除した金額をいいます（基準価額は、便宜上1万口単位で表示される場合があります。）。

なお、外貨建資産の円換算については、原則としてわが国における計算日の対顧客電信売買相場の仲値によって計算するものとし、予約為替の評価は、原則としてわが国における計算日の対顧客先物売買相場の仲値によるものとします。

#### ロ 基準価額の算出頻度・照会方法

基準価額は、委託会社の営業日において日々算出されます。

基準価額は、委託会社（電話：0120-88-2976）に問い合わせることにより知ることができます。

なお、基準価額に買付時の信託財産留保額を加算した販売基準価額は、販売会社または委託会社にお問い合わせいただけるほか、原則として翌日付の日本経済新聞朝刊の証券欄「オープン基準価格」の紙面に、それぞれ「年金30」、「年金50」、「年金70」として掲載されます。

委託会社に対する照会は下記においてできます。

照会先の名称	電話番号	インターネット・ ホームページ・アドレス
三井住友アセットマネジメント株式会社	0120-88-2976	http://www.smam-jp.com

お問い合わせは、原則として営業日の午前9時～午後5時までとさせていただきます。

## (2) 【保管】

ファンドの受益権は社振法の規定の適用を受け、受益権の帰属は振替機関等の振替口座簿に記載または記録されることにより定まるため、原則として受益証券は発行されません。したがって、受益証券の保管に関する該当事項はありません。

## (3) 【信託期間】

平成12年9月19日から下記「(5) その他 イ 信託の終了」に記載された各事由が生じた場合における信託終了の日までとなります。

## (4) 【計算期間】

毎年3月7日から翌年3月6日までとすることを原則としますが、各計算期間終了日に該当する日(以下「該当日」といいます。)が休業日のとき、各計算期間終了日は、該当日の翌営業日とし、その翌日より次の計算期間が開始するものとします。なお、最終計算期間の終了日は、信託期間の終了日とします。

## (5) 【その他】

### イ 信託の終了

#### (イ) 信託契約の解約

- a. 委託会社は、当ファンドの信託契約を解約することが受益者にとって有利であると認めるとき、残存口数が30億口を下回ることとなったとき、その他やむを得ない事情が発生したときは、受託会社と合意の上、当ファンドの信託契約を解約し、信託を終了させることができます。この場合において委託会社は、あらかじめ、解約しようとする旨を監督官庁に届け出ます。
- b. 委託会社は、上記aの事項について、あらかじめ、解約しようとする旨を公告し、かつ、その旨を記載した書面を当ファンドの知られたる受益者に対して交付します。ただし、当ファンドのすべての受益者に対して書面を交付したときは、原則として公告を行いません。
- c. 上記bの公告および書面には、受益者で異議のある者は一定の期間内に委託会社に対して異議を述べるべき旨を付記します。なお、一定の期間は一月を下らないものとします。
- d. 上記cの一定の期間内に異議を述べた受益者の受益権の口数が受益権の総口数の2分の1を超えるときは、信託契約の解約をしません。
- e. 委託会社は、当ファンドの信託契約の解約をしないこととしたときは、解約しない旨およびその理由を公告し、かつ、これらの事項を記載した書面を知られたる受益者に対して交付します。ただし、すべての受益者に対して書面を交付したときは、原則として、公告を行いません。
- f. 上記c～eまでの取扱いは、信託財産の状態に照らし、真にやむを得ない事情が生じている場合であって、上記cの一定の期間が一月を下らずにその公告および書面の交付を行うことが困難な場合には適用しません。

#### (ロ) 信託契約に関する監督官庁の命令

委託会社は、監督官庁より当ファンドの信託契約の解約の命令を受けたときは、その命令に従い信託契約を解約し、信託を終了させます。

#### (ハ) 委託会社の登録取消等に伴う取扱い

委託会社が、監督官庁より登録の取消しを受けたとき、解散したときまたは業務を廃止したときは、委託会社は当ファンドの信託契約を解約し、信託を終了させます。ただし、監督官庁が当ファンドに関する委託会社の業務を他の委託会社に引継ぐことを命じたときは、当ファンドは、その委託会社と受託会社との間において存続します。

(二) 受託会社の辞任および解任に伴う取扱い

- a. 受託会社は、委託会社の承諾を受けてその任務を辞任することができます。また、受託会社がその任務に背いた場合、その他重要な事由が生じたときは、委託会社または受益者は、裁判所に受託会社の解任を請求することができます。
- b. 上記により受託会社が辞任し、または解任された場合は、委託会社は新受託会社を選任します。
- c. 委託会社が新受託会社を選任できないとき、委託会社は当ファンドの信託契約を解約し、信託を終了させます。

ロ 収益分配金、償還金の支払い

(イ) 収益分配金

- a. 分配金額は、委託会社が基準価額水準、市況動向等を勘案して決定します。分配対象額が少額の場合等には委託会社の判断により分配を行わない場合もあるため、将来の分配金の支払いおよびその金額について保証するものではありません。
- b. 当ファンドは、分配金自動再投資専用ですので、分配金は、原則として、税金を差し引いた後、毎計算期間終了日の翌営業日に再投資され、再投資により増加した受益権は、振替口座簿に記載または記録されます。

(ロ) 償還金

償還金は、信託終了後1ヵ月以内の委託会社の指定する日(原則として償還日から起算して5営業日目まで)から、販売会社において、原則として、償還日の振替機関等の振替口座簿に記載または記録されている受益者(償還日以前において一部解約が行われた受益権にかかる受益者を除きます。また、当該償還日以前に設定された受益権で取得申込代金支払前のため販売会社の名義で記載または記録されている受益権については原則として取得申込者として)に支払われます。

八 信託約款の変更

(イ) 委託会社は、当ファンドの信託約款を変更することが受益者の利益のため必要と認めるとき、監督官庁より変更の命令を受けたとき、その他やむを得ない事情が発生したときは、受託会社と合意の上、当ファンドの信託約款を変更することができるものとし、あらかじめ、変更しようとする旨および内容を監督官庁に届け出ます。

(ロ) 委託会社は、上記(イ)の変更事項のうち、その内容が重大なものについては、あらかじめ、変更しようとする旨およびその内容を公告し、かつ、これらの事項を記載した書面を当ファンドの知られたる受益者に交付します。ただし、当ファンドのすべての受益者に対して書面を交付したときは、原則として公告を行いません。

(ハ) 上記(ロ)の公告および書面には、受益者で異議のある者は一定の期間内に委託会社に対して異議を述べるべき旨を付記します。なお、一定の期間は一月を下らないものとします。

(ニ) 上記(ハ)の一定の期間内に異議を述べた受益者の受益権の口数が受益権の総口数の2分の1を超えるときは、(イ)の信託約款の変更をしません。

(ホ) 委託会社は、信託約款の変更をしないこととしたときは、変更しない旨およびその理由を公告し、かつ、これらの事項を記載した書面を知られたる受益者に対して交付します。ただし、すべての受益者に対して書面を交付したときは、原則として、公告を行いません。

二 反対者の買取請求権

当ファンドの信託契約の解約または重大な信託約款の変更が行われる場合において、それぞれの手続きにおいて設けられる異議申立期間内に委託会社に異議を述べた受益者は、自

己に帰属する受益権を、受託会社に信託財産をもって買い取るよう請求をすることができません。

ホ 販売会社との契約の更改等

委託会社と販売会社との間で締結される販売契約(名称の如何を問わず、ファンドの募集・販売の取扱い、受益者からの一部解約実行請求の受付け、受益者への収益分配金、一部解約金および償還金の支払事務等を規定するもの)は、期間満了の3ヵ月前に当事者のいずれからでも、何らの意思表示もない場合は、自動的に1年間更新されます。販売契約の内容は、必要に応じて、委託会社と販売会社との合意により変更されることがあります。

ヘ 委託会社の事業の譲渡および承継に伴う取扱い

委託会社の事業の全部または一部の譲渡、もしくは分割承継により、当ファンドに関する事業が譲渡・承継されることがあります。

ト 公告

委託会社が受益者に対してする公告は、日本経済新聞に掲載します。

チ 運用にかかる報告書の開示方法

委託会社は毎決算後、投資信託及び投資法人に関する法律の規定に従い、期中の運用経過のほか、信託財産の内容、有価証券売買状況などを記載した「運用報告書」を作成します。

運用報告書は、原則として、あらかじめ受益者が申し出た住所に販売会社から届けられます。

#### 4【受益者の権利等】

委託会社の指図に基づく行為によりファンドに生じた利益および損失は、すべて受益者に帰属します。当ファンドの受益権は、信託の日時を異にすることにより差異が生ずることはありません。

受益者の有する主な権利は次の通りです。

イ 分配金請求権

受益者は、委託会社の決定した収益分配金を持分にに応じて請求する権利を有します。

当ファンドは、分配金自動再投資専用であるため、収益分配金は、原則として、税金を差し引いた後、毎計算期間終了日の翌営業日に再投資され、再投資により増加した受益権は、振替口座簿に記載または記録されます。

ロ 償還金請求権

受益者は、持分にに応じて償還金を請求する権利を有します。

償還金は、信託終了後1ヵ月以内の委託会社の指定する日(原則として償還日から起算して5営業日目まで)から、販売会社において、原則として、償還日の振替機関等の振替口座簿に記載または記録されている受益者(償還日以前において一部解約が行われた受益権にかかる受益者を除きます。また、当該償還日以前に設定された受益権で取得申込代金支払前のため販売会社の名義で記載または記録されている受益権については原則として取得申込者とし、)に支払われます。

償還金は、受益者がその支払開始日から10年間その支払いを請求しないときは、受益者はその権利を失い、当該金銭は、委託会社に帰属します。

ハ 一部解約実行請求権

受益者は、自己に帰属する受益権につき、委託会社に一部解約の実行を請求することができます。詳細は、前記「第2 管理及び運営 2 換金(解約)手続等」の記載をご参照ください。

ニ 信託約款変更等に対する異議申立権および受益権の買取請求権

委託会社が、当ファンドの解約(監督官庁の命令による解約等の場合を除きます。)または重大な信託約款の変更を行おうとする場合において、当該解約または信託約款変更に関する異議のある受益者は、それぞれの手続きにおいて設けられる異議申立期間中に異議を申し立



てることができます。異議を申し立てた受益者の受益権の口数が、受益権の総口数の過半数となるときは、当該解約または信託約款変更は行われません。

当該解約または信託約款変更が行われる場合において、前述の異議を申し立てた受益者は、受託会社に対し、自己に帰属する受益権を、信託財産をもって買い取るべき旨の請求ができます。

ホ 帳簿閲覧・謄写請求権

受益者は委託会社に対し、当該受益者にかかる信託財産に関する書類の閲覧または謄写を請求することができます。

### 第3【ファンドの経理状況】

1. 当ファンドの財務諸表は、「財務諸表等の用語、様式及び作成方法に関する規則」（昭和38年大蔵省令第59号）ならびに同規則第2条の2の規定により、「投資信託財産の計算に関する規則」（平成12年総理府令第133号）に基づいて作成しております。  
なお、財務諸表に記載している金額は、円単位で表示しております。
2. 当ファンドは、金融商品取引法第193条の2第1項の規定に基づき、第14期（平成25年3月7日から平成26年3月6日まで）の財務諸表について、有限責任 あずさ監査法人により監査を受けております。

## 1【財務諸表】

## 【三井住友・年金プラン30】

## (1)【貸借対照表】

(単位：円)

	第13期 (平成25年 3月 6日現在)	第14期 (平成26年 3月 6日現在)
資産の部		
流動資産		
コール・ローン	26,599,005	20,163,954
親投資信託受益証券	1,495,125,488	1,523,371,568
未収入金		1,150,000
未収利息	36	16
流動資産合計	1,521,724,529	1,544,685,538
資産合計	1,521,724,529	1,544,685,538
負債の部		
流動負債		
未払解約金		1,141,759
未払受託者報酬	583,126	624,649
未払委託者報酬	5,977,082	6,402,616
その他未払費用	138,377	138,377
流動負債合計	6,698,585	8,307,401
負債合計	6,698,585	8,307,401
純資産の部		
元本等		
元本	1,350,585,230	1,247,320,886
剰余金		
期末剰余金又は期末欠損金( )	164,440,714	289,057,251
元本等合計	1,515,025,944	1,536,378,137
純資産合計	1,515,025,944	1,536,378,137
負債純資産合計	1,521,724,529	1,544,685,538

## ( 2 ) 【損益及び剰余金計算書】

( 単位：円 )

	第13期	第14期
	自 平成24年 3月 7日 至 平成25年 3月 6日	自 平成25年 3月 7日 至 平成26年 3月 6日
営業収益		
受取利息	5,454	1,517
有価証券売買等損益	157,033,700	149,210,080
営業収益合計	157,039,154	149,211,597
営業費用		
受託者報酬	1,175,751	1,234,775
委託者報酬	12,051,393	12,656,339
その他費用	278,953	278,953
営業費用合計	13,506,097	14,170,067
営業利益	143,533,057	135,041,530
経常利益	143,533,057	135,041,530
当期純利益	143,533,057	135,041,530
一部解約に伴う当期純利益金額の分配額	7,833,644	8,640,036
期首剰余金又は期首欠損金 ( )	36,456,062	164,440,714
剰余金増加額又は欠損金減少額	4,484,771	29,743,067
当期追加信託に伴う剰余金増加額又は欠損金減少額	4,484,771	29,743,067
剰余金減少額又は欠損金増加額	12,199,532	31,528,024
当期一部解約に伴う剰余金減少額又は欠損金増加額	12,199,532	31,528,024
分配金		
期末剰余金又は期末欠損金 ( )	164,440,714	289,057,251

( 3 ) 【注記表】  
( 重要な会計方針の注記 )

項 目	第14期
	自 平成25年 3月 7日 至 平成26年 3月 6日
有価証券の評価基準及び評価方法	<p>親投資信託受益証券は移動平均法に基づき、以下の通り、原則として時価で評価しております。</p> <p>(1) 金融商品取引所等に上場されている有価証券 金融商品取引所等に上場されている有価証券は、原則として金融商品取引所等の最終相場に基づいて評価しております。</p> <p>(2) 金融商品取引所等に上場されていない有価証券 金融商品取引所等に上場されていない有価証券は、原則として金融商品取引業者、銀行等の提示する価額（ただし、売気配相場は使用しない）、価格情報会社の提供する価額または業界団体が公表する売買参考統計値等で評価しております。</p> <p>(3) 時価が入手できなかった有価証券 直近の最終相場等によって時価評価することが適当ではないと委託者が判断した場合には、委託者としての忠実義務に基づき合理的事由をもって時価と認める評価額により評価しております。</p>

( 貸借対照表に関する注記 )

項 目	第13期	第14期
	( 平成25年 3月 6日現在 )	( 平成26年 3月 6日現在 )
1. 受益権総数	当計算期間の末日における受益権の総数 1,350,585,230口	当計算期間の末日における受益権の総数 1,247,320,886口
2. 1単位当たり純資産額	1.1218円 ( 1万口 = 11,218円 )	1.2317円 ( 1万口 = 12,317円 )

( 損益及び剰余金計算書に関する注記 )

項 目	第13期	第14期
	自 平成24年 3月 7日 至 平成25年 3月 6日	自 平成25年 3月 7日 至 平成26年 3月 6日
分配金の計算過程	<p>計算期間末における費用控除後の配当等収益（24,644,355円）、費用控除後、繰越欠損金補填後の有価証券売買等損益（0円）、収益調整金（109,229,536円）、および分配準備積立金（194,015,964円）より、分配対象収益は327,889,855円（1万口当たり2,427.76円）であります。が、分配を行っておりません。</p>	<p>計算期間末における費用控除後の配当等収益（22,973,141円）、費用控除後、繰越欠損金補填後の有価証券売買等損益（36,990,862円）、収益調整金（124,883,322円）、および分配準備積立金（178,395,024円）より、分配対象収益は363,242,349円（1万口当たり2,912.18円）であります。が、分配を行っておりません。</p>

( 金融商品に関する注記 )

・金融商品の状況に関する事項

項目	<p style="text-align: center;">第14期</p> <p style="text-align: center;">自 平成25年 3月 7日</p> <p style="text-align: center;">至 平成26年 3月 6日</p>
1. 金融商品に対する取組方針	<p>当ファンドは「投資信託及び投資法人に関する法律」第2条第4項に定める証券投資信託であり、当ファンドの信託約款に従い、有価証券等の金融商品に対して、投資として運用することを目的としております。</p>
2. 金融商品の内容及び金融商品に係るリスク	<p>(1) 金融商品の内容</p> <p>1) 有価証券 当ファンドが投資対象とする有価証券は、信託約款で定められており、当計算期間については、親投資信託受益証券を組み入れております。</p> <p>2) デリバティブ取引 当ファンドが行うことのできるデリバティブ取引は、信託約款に基づいております。デリバティブ取引は、信託財産に属する資産の効率的な運用に資すること、ならびに価格変動リスクおよび為替変動リスクの回避を目的としております。</p> <p>3) コール・ローン、未収入金、未払金等の金銭債権および金銭債務等</p> <p>(2) 金融商品に係るリスク 有価証券およびデリバティブ取引等 当ファンドが保有する金融商品にかかる主なリスクとしては、株価変動リスク、金利変動リスク、為替変動リスク等の市場リスク、信用リスクおよび流動性リスクがあります。</p>
3. 金融商品に係るリスク管理体制	<p>リスク管理の実効性を高め、またコンプライアンスの徹底を図るために運用部門から独立した組織を設置し、投資リスクや法令・諸規則等の遵守状況にかかる、信託約款・社内ルール等において定める各種投資制限・リスク指標のモニタリングおよびファンドの運用パフォーマンスの測定・分析・評価についての確認等を行っています。投資リスクや法令・諸規則等の遵守状況等にかかる確認結果等については、運用評価、リスク管理およびコンプライアンスに関する委員会をそれぞれ設け、報告が義務づけられています。</p> <p>また、とりわけ、市場リスク、信用リスクおよび流動性リスクの管理体制については、各種リスクごとに管理項目、測定項目、上下限值、管理レベルおよび頻度等を定めて当該リスクの管理を実施しております。当該リスクを管理する部署では、原則として速やかに是正・修正等を行う必要がある状況の場合は、関連する運用グループに是正勧告あるいは報告が行われ、当該関連運用グループは、必要な対処の実施あるいは対処方針の決定を行います。その後、当該関連運用グループの対処の実施や対処方針の決定等に関し、必要に応じてリスク管理を行う部署が当該部署の担当役員、当該関連運用グループの担当役員およびリスク管理委員会へ報告を行う体制となっております。</p> <p>なお、他の運用会社が設定・運用を行うファンド（外部ファンド）を組入れる場合には、当該外部ファンドの運用会社にかかる経営の健全性、運用もしくはリスク管理の適切性も含め、外部ファンドの適格性等に関して、運用委託先を管理する部会にて、定期的に審議する体制となっております。加えて、外部ファンドの組入れは、原則として、運用実績の優位性、運用会社の信用力・運用体制・資産管理体制の状況を確認の上選定するものとし、また、定性・定量面における評価を継続的に実施し、投資対象としての適格性を判断しております。</p>
4. 金融商品の時価等に関する事項についての補足説明	<p>金融商品の時価には、市場価格に基づく価額のほか、市場価格がない場合には委託者としての忠実義務に基づき合理的事由をもって認める評価額が含まれております。当該価額の算定においては一定の前提条件等を採用しているため、異なる前提条件等によった場合、当該価額が異なることもあります。また、デリバティブ取引に関する契約額等については、その金額自体がデリバティブ取引にかかる市場リスクを示すものではありません。</p>

## ・金融商品の時価等に関する事項

項目	第14期 (平成26年 3月 6日現在)
1. 貸借対照表計上額、時価及び差額	金融商品は、原則として、すべて時価で計上されているため、貸借対照表計上額と時価との差額はありません。
2. 時価の算定方法	(1) 有価証券（親投資信託受益証券） 「重要な会計方針の注記」に記載しております。 (2) 派生商品評価勘定（デリバティブ取引） デリバティブ取引については、「デリバティブ取引に関する注記」に記載しております。 (3) コール・ローン、未収入金、未払金等の金銭債権および金銭債務等 これらは短期間で決済されるため、時価は帳簿価額にほぼ等しいことから、当該帳簿価額を時価としております。

(有価証券に関する注記)

売買目的有価証券

第13期（自 平成24年3月7日 至 平成25年3月6日）

種類	当計算期間の損益に含まれた評価差額
親投資信託受益証券	140,737,859円
合計	140,737,859円

第14期（自 平成25年3月7日 至 平成26年3月6日）

種類	当計算期間の損益に含まれた評価差額
親投資信託受益証券	123,102,118円
合計	123,102,118円

(デリバティブ取引に関する注記)

第13期（平成25年3月6日現在）

該当事項はありません。

第14期（平成26年3月6日現在）

該当事項はありません。

(関連当事者との取引に関する注記)

第13期（自 平成24年3月7日 至 平成25年3月6日）

該当事項はありません。

第14期（自 平成25年3月7日 至 平成26年3月6日）

該当事項はありません。

(その他の注記)

項目	第13期 (平成25年 3月 6日現在)	第14期 (平成26年 3月 6日現在)
期首元本額	1,823,524,432円	1,350,585,230円

期中追加設定元本額	158,135,004円	154,154,301円
期中一部解約元本額	631,074,206円	257,418,645円

(4) 【附属明細表】  
有価証券明細表

(a) 株式

該当事項はありません。

(b) 株式以外の有価証券

(単位：円)

種類	銘柄	券面総額	評価額	備考
親投資信託 受益証券	国内株式マザーファンド(B号)	325,630,441	308,958,162	
	国内債券マザーファンド(B号)	712,568,755	904,819,805	
	外国株式マザーファンド(B号)	113,237,170	166,594,524	
	外国債券マザーファンド(B号)	58,560,579	142,999,077	
	親投資信託受益証券 小計	1,209,996,945	1,523,371,568	
合計			1,523,371,568	

デリバティブ取引及び為替予約取引の契約額等及び時価の状況表  
該当事項はありません。



## 【三井住友・年金プラン50】

## ( 1 ) 【貸借対照表】

( 単位 : 円 )

	第13期 (平成25年 3月 6日現在)	第14期 (平成26年 3月 6日現在)
<b>資産の部</b>		
流動資産		
コール・ローン	71,311,493	46,493,391
親投資信託受益証券	3,745,862,831	3,300,204,827
未収入金	29,000,000	490,000
未収利息	97	38
流動資産合計	3,846,174,421	3,347,188,256
資産合計	3,846,174,421	3,347,188,256
<b>負債の部</b>		
流動負債		
未払解約金	132,645	486,406
未払受託者報酬	1,887,670	1,359,089
未払委託者報酬	24,067,780	17,328,339
その他未払費用	189,408	189,408
流動負債合計	26,277,503	19,363,242
負債合計	26,277,503	19,363,242
<b>純資産の部</b>		
元本等		
元本	3,692,657,999	2,814,850,041
剰余金		
期末剰余金又は期末欠損金 ( )	127,238,919	512,974,973
元本等合計	3,819,896,918	3,327,825,014
純資産合計	3,819,896,918	3,327,825,014
負債純資産合計	3,846,174,421	3,347,188,256

## ( 2 ) 【損益及び剰余金計算書】

( 単位：円 )

	第13期	第14期
	自 平成24年 3月 7日 至 平成25年 3月 6日	自 平成25年 3月 7日 至 平成26年 3月 6日
営業収益		
受取利息	18,282	4,253
有価証券売買等損益	657,905,548	452,419,616
営業収益合計	657,923,830	452,423,869
営業費用		
受託者報酬	3,778,936	2,716,354
委託者報酬	48,181,379	34,633,408
その他費用	381,688	381,688
営業費用合計	52,342,003	37,731,450
営業利益	605,581,827	414,692,419
経常利益	605,581,827	414,692,419
当期純利益	605,581,827	414,692,419
一部解約に伴う当期純利益金額の分配額	136,900,441	19,321,353
期首剰余金又は期首欠損金 ( )	467,487,664	127,238,919
剰余金増加額又は欠損金減少額	144,852,045	27,362,936
当期一部解約に伴う剰余金増加額又は欠損金減少額	144,852,045	
当期追加信託に伴う剰余金増加額又は欠損金減少額		27,362,936
剰余金減少額又は欠損金増加額	18,806,848	36,997,948
当期一部解約に伴う剰余金減少額又は欠損金増加額		36,997,948
当期追加信託に伴う剰余金減少額又は欠損金増加額	18,806,848	
分配金		
期末剰余金又は期末欠損金 ( )	127,238,919	512,974,973

( 3 ) 【注記表】  
( 重要な会計方針の注記 )

項 目	第14期
	自 平成25年 3月 7日 至 平成26年 3月 6日
有価証券の評価基準及び評価方法	<p>親投資信託受益証券は移動平均法に基づき、以下の通り、原則として時価で評価しております。</p> <p>(1) 金融商品取引所等に上場されている有価証券 金融商品取引所等に上場されている有価証券は、原則として金融商品取引所等の最終相場に基づいて評価しております。</p> <p>(2) 金融商品取引所等に上場されていない有価証券 金融商品取引所等に上場されていない有価証券は、原則として金融商品取引業者、銀行等の提示する価額（ただし、売気配相場は使用しない）、価格情報会社の提供する価額または業界団体が公表する売買参考統計値等で評価しております。</p> <p>(3) 時価が入手できなかった有価証券 直近の最終相場等によって時価評価することが適当ではないと委託者が判断した場合には、委託者としての忠実義務に基づき合理的事由をもって時価と認める評価額により評価しております。</p>

( 貸借対照表に関する注記 )

項 目	第13期	第14期
	( 平成25年 3月 6日現在 )	( 平成26年 3月 6日現在 )
1. 受益権総数	当計算期間の末日における受益権の総数 3,692,657,999口	当計算期間の末日における受益権の総数 2,814,850,041口
2. 1単位当たり純資産額	1.0345円 ( 1万口 = 10,345円 )	1.1822円 ( 1万口 = 11,822円 )

( 損益及び剰余金計算書に関する注記 )

項 目	第13期	第14期
	自 平成24年 3月 7日 至 平成25年 3月 6日	自 平成25年 3月 7日 至 平成26年 3月 6日
分配金の計算過程	<p>計算期間末における費用控除後の配当等収益（64,717,506円）、費用控除後、繰越欠損金補填後の有価証券売買等損益（0円）、収益調整金（218,754,721円）、および分配準備積立金（607,903,961円）より、分配対象収益は891,376,188円（1万口当たり2,413.91円）ですが、分配を行っておりません。</p>	<p>計算期間末における費用控除後の配当等収益（55,686,080円）、費用控除後、繰越欠損金補填後の有価証券売買等損益（0円）、収益調整金（203,392,855円）、および分配準備積立金（477,471,690円）より、分配対象収益は736,550,625円（1万口当たり2,616.66円）ですが、分配を行っておりません。</p>

( 金融商品に関する注記 )

・金融商品の状況に関する事項

項目	<p style="text-align: center;">第14期</p> <p style="text-align: center;">自 平成25年 3月 7日</p> <p style="text-align: center;">至 平成26年 3月 6日</p>
1. 金融商品に対する取組方針	<p>当ファンドは「投資信託及び投資法人に関する法律」第2条第4項に定める証券投資信託であり、当ファンドの信託約款に従い、有価証券等の金融商品に対して、投資として運用することを目的としております。</p>
2. 金融商品の内容及び金融商品に係るリスク	<p>(1) 金融商品の内容</p> <p>1) 有価証券 当ファンドが投資対象とする有価証券は、信託約款で定められており、当計算期間については、親投資信託受益証券を組み入れております。</p> <p>2) デリバティブ取引 当ファンドが行うことのできるデリバティブ取引は、信託約款に基づいております。デリバティブ取引は、信託財産に属する資産の効率的な運用に資すること、ならびに価格変動リスクおよび為替変動リスクの回避を目的としております。</p> <p>3) コール・ローン、未収入金、未払金等の金銭債権および金銭債務等</p> <p>(2) 金融商品に係るリスク 有価証券およびデリバティブ取引等 当ファンドが保有する金融商品にかかる主なリスクとしては、株価変動リスク、金利変動リスク、為替変動リスク等の市場リスク、信用リスクおよび流動性リスクがあります。</p>
3. 金融商品に係るリスク管理体制	<p>リスク管理の実効性を高め、またコンプライアンスの徹底を図るために運用部門から独立した組織を設置し、投資リスクや法令・諸規則等の遵守状況にかかる、信託約款・社内ルール等において定める各種投資制限・リスク指標のモニタリングおよびファンドの運用パフォーマンスの測定・分析・評価についての確認等を行っています。投資リスクや法令・諸規則等の遵守状況等にかかる確認結果等については、運用評価、リスク管理およびコンプライアンスに関する委員会をそれぞれ設け、報告が義務づけられています。</p> <p>また、とりわけ、市場リスク、信用リスクおよび流動性リスクの管理体制については、各種リスクごとに管理項目、測定項目、上下限值、管理レベルおよび頻度等を定めて当該リスクの管理を実施しております。当該リスクを管理する部署では、原則として速やかに是正・修正等を行う必要がある状況の場合は、関連する運用グループに是正勧告あるいは報告が行われ、当該関連運用グループは、必要な対処の実施あるいは対処方針の決定を行います。その後、当該関連運用グループの対処の実施や対処方針の決定等に関し、必要に応じてリスク管理を行う部署が当該部署の担当役員、当該関連運用グループの担当役員およびリスク管理委員会へ報告を行う体制となっております。</p> <p>なお、他の運用会社が設定・運用を行うファンド（外部ファンド）を組入れる場合には、当該外部ファンドの運用会社にかかる経営の健全性、運用もしくはリスク管理の適切性も含め、外部ファンドの適格性等に関して、運用委託先を管理する部会にて、定期的に審議する体制となっております。加えて、外部ファンドの組入れは、原則として、運用実績の優位性、運用会社の信用力・運用体制・資産管理体制の状況を確認の上選定するものとし、また、定性・定量面における評価を継続的に実施し、投資対象としての適格性を判断しております。</p>
4. 金融商品の時価等に関する事項についての補足説明	<p>金融商品の時価には、市場価格に基づく価額のほか、市場価格がない場合には委託者としての忠実義務に基づき合理的事由をもって認める評価額が含まれております。当該価額の算定においては一定の前提条件等を採用しているため、異なる前提条件等によった場合、当該価額が異なることもあります。また、デリバティブ取引に関する契約額等については、その金額自体がデリバティブ取引にかかる市場リスクを示すものではありません。</p>

## ・金融商品の時価等に関する事項

項目	第14期 (平成26年 3月 6日現在)
1. 貸借対照表計上額、時価及び差額	金融商品は、原則として、すべて時価で計上されているため、貸借対照表計上額と時価との差額はありません。
2. 時価の算定方法	(1) 有価証券（親投資信託受益証券） 「重要な会計方針の注記」に記載しております。 (2) 派生商品評価勘定（デリバティブ取引） デリバティブ取引については、「デリバティブ取引に関する注記」に記載しております。 (3) コール・ローン、未収入金、未払金等の金銭債権および金銭債務等 これらは短期間で決済されるため、時価は帳簿価額にほぼ等しいことから、当該帳簿価額を時価としております。

(有価証券に関する注記)  
売買目的有価証券

第13期（自 平成24年3月7日 至 平成25年3月6日）

種類	当計算期間の損益に含まれた評価差額
親投資信託受益証券	487,235,177円
合計	487,235,177円

第14期（自 平成25年3月7日 至 平成26年3月6日）

種類	当計算期間の損益に含まれた評価差額
親投資信託受益証券	397,748,675円
合計	397,748,675円

(デリバティブ取引に関する注記)

第13期（平成25年3月6日現在）  
該当事項はありません。

第14期（平成26年3月6日現在）  
該当事項はありません。

(関連当事者との取引に関する注記)

第13期（自 平成24年3月7日 至 平成25年3月6日）  
該当事項はありません。

第14期（自 平成25年3月7日 至 平成26年3月6日）  
該当事項はありません。

(その他の注記)

項目	第13期 (平成25年 3月 6日現在)	第14期 (平成26年 3月 6日現在)
期首元本額	5,027,766,549円	3,692,657,999円

期中追加設定元本額	209,134,099円	208,281,621円
期中一部解約元本額	1,544,242,649円	1,086,089,579円

## (4) 【附属明細表】

## 有価証券明細表

## (a) 株式

該当事項はありません。

## (b) 株式以外の有価証券

(単位：円)

種類	銘柄	券面総額	評価額	備考
親投資信託 受益証券	国内株式マザーファンド(B号)	1,141,292,970	1,082,858,769	
	国内債券マザーファンド(B号)	1,026,436,420	1,303,368,966	
	外国株式マザーファンド(B号)	408,802,864	601,430,773	
	外国債券マザーファンド(B号)	127,993,087	312,546,319	
	親投資信託受益証券 小計	2,704,525,341	3,300,204,827	
合計			3,300,204,827	

デリバティブ取引及び為替予約取引の契約額等及び時価の状況表

該当事項はありません。

## 【三井住友・年金プラン70】

## ( 1 ) 【貸借対照表】

( 単位 : 円 )

	第13期 (平成25年 3月 6日現在)	第14期 (平成26年 3月 6日現在)
<b>資産の部</b>		
流動資産		
コール・ローン	85,538,251	65,478,270
親投資信託受益証券	5,132,290,320	4,419,794,904
未収入金	27,800,000	50,000
未収利息	117	53
流動資産合計	5,245,628,688	4,485,323,227
資産合計	5,245,628,688	4,485,323,227
<b>負債の部</b>		
流動負債		
未払解約金	61,574	56,059
未払受託者報酬	1,894,961	1,819,926
未払委託者報酬	28,898,130	27,753,867
その他未払費用	221,816	221,816
流動負債合計	31,076,481	29,851,668
負債合計	31,076,481	29,851,668
<b>純資産の部</b>		
元本等		
元本	5,637,188,469	4,035,692,078
剰余金		
期末剰余金又は期末欠損金 ( )	422,636,262	419,779,481
元本等合計	5,214,552,207	4,455,471,559
純資産合計	5,214,552,207	4,455,471,559
負債純資産合計	5,245,628,688	4,485,323,227

## ( 2 ) 【損益及び剰余金計算書】

( 単位：円 )

	第13期	第14期
	自 平成24年 3月 7日 至 平成25年 3月 6日	自 平成25年 3月 7日 至 平成26年 3月 6日
営業収益		
受取利息	18,931	6,051
有価証券売買等損益	861,898,934	959,775,449
営業収益合計	861,917,865	959,781,500
営業費用		
受託者報酬	3,690,055	3,770,297
委託者報酬	56,273,315	57,496,890
その他費用	447,032	447,032
営業費用合計	60,410,402	61,714,219
営業利益	801,507,463	898,067,281
経常利益	801,507,463	898,067,281
当期純利益	801,507,463	898,067,281
一部解約に伴う当期純利益金額の分配額	567,701	196,650,000
期首剰余金又は期首欠損金 ( )	1,217,968,169	422,636,262
剰余金増加額又は欠損金減少額	27,165,966	140,998,462
当期一部解約に伴う剰余金増加額又は欠損金減少額	27,165,966	133,525,708
当期追加信託に伴う剰余金増加額又は欠損金減少額		7,472,754
剰余金減少額又は欠損金増加額	32,773,821	
当期追加信託に伴う剰余金減少額又は欠損金増加額	32,773,821	
分配金		
期末剰余金又は期末欠損金 ( )	422,636,262	419,779,481



( 3 ) 【注記表】  
( 重要な会計方針の注記 )

項 目	第14期
	自 平成25年 3月 7日 至 平成26年 3月 6日
有価証券の評価基準及び評価方法	<p>親投資信託受益証券は移動平均法に基づき、以下の通り、原則として時価で評価しております。</p> <p>(1) 金融商品取引所等に上場されている有価証券 金融商品取引所等に上場されている有価証券は、原則として金融商品取引所等の最終相場に基づいて評価しております。</p> <p>(2) 金融商品取引所等に上場されていない有価証券 金融商品取引所等に上場されていない有価証券は、原則として金融商品取引業者、銀行等の提示する価額（ただし、売気配相場は使用しない）、価格情報会社の提供する価額または業界団体が公表する売買参考統計値等で評価しております。</p> <p>(3) 時価が入手できなかった有価証券 直近の最終相場等によって時価評価することが適当ではないと委託者が判断した場合には、委託者としての忠実義務に基づき合理的事由をもって時価と認める評価額により評価しております。</p>

( 貸借対照表に関する注記 )

項 目	第13期	第14期
	( 平成25年 3月 6日現在 )	( 平成26年 3月 6日現在 )
1. 受益権総数	当計算期間の末日における受益権の総数 5,637,188,469口	当計算期間の末日における受益権の総数 4,035,692,078口
2. 元本の欠損	「投資信託財産の計算に関する規則」第55条の6第10号に規定する額 422,636,262円	
3. 1単位当たり純資産額	0.9250円 ( 1万口 = 9,250円 )	1.1040円 ( 1万口 = 11,040円 )

( 損益及び剰余金計算書に関する注記 )

項 目	第13期	第14期
	自 平成24年 3月 7日 至 平成25年 3月 6日	自 平成25年 3月 7日 至 平成26年 3月 6日
分配金の計算過程	<p>計算期間末における費用控除後の配当等収益（94,795,573円）、費用控除後、繰越欠損金補填後の有価証券売買等損益（0円）、収益調整金（221,510,114円）、および分配準備積立金（964,343,166円）より、分配対象収益は1,280,648,853円（1万口当たり2,271.78円）であります。分配を行っておりません。</p>	<p>計算期間末における費用控除後の配当等収益（79,970,743円）、費用控除後、繰越欠損金補填後の有価証券売買等損益（0円）、収益調整金（189,020,412円）、および分配準備積立金（729,394,971円）より、分配対象収益は998,386,126円（1万口当たり2,473.89円）であります。分配を行っておりません。</p>

( 金融商品に関する注記 )

・金融商品の状況に関する事項

項目	<p style="text-align: center;">第14期</p> <p style="text-align: center;">自 平成25年 3月 7日</p> <p style="text-align: center;">至 平成26年 3月 6日</p>
1. 金融商品に対する取組方針	<p>当ファンドは「投資信託及び投資法人に関する法律」第2条第4項に定める証券投資信託であり、当ファンドの信託約款に従い、有価証券等の金融商品に対して、投資として運用することを目的としております。</p>
2. 金融商品の内容及び金融商品に係るリスク	<p>(1) 金融商品の内容</p> <p>1) 有価証券 当ファンドが投資対象とする有価証券は、信託約款で定められており、当計算期間については、親投資信託受益証券を組み入れております。</p> <p>2) デリバティブ取引 当ファンドが行うことのできるデリバティブ取引は、信託約款に基づいております。デリバティブ取引は、信託財産に属する資産の効率的な運用に資すること、ならびに価格変動リスクおよび為替変動リスクの回避を目的としております。</p> <p>3) コール・ローン、未収入金、未払金等の金銭債権および金銭債務等</p> <p>(2) 金融商品に係るリスク 有価証券およびデリバティブ取引等 当ファンドが保有する金融商品にかかる主なリスクとしては、株価変動リスク、金利変動リスク、為替変動リスク等の市場リスク、信用リスクおよび流動性リスクがあります。</p>
3. 金融商品に係るリスク管理体制	<p>リスク管理の実効性を高め、またコンプライアンスの徹底を図るために運用部門から独立した組織を設置し、投資リスクや法令・諸規則等の遵守状況にかかる、信託約款・社内ルール等において定める各種投資制限・リスク指標のモニタリングおよびファンドの運用パフォーマンスの測定・分析・評価についての確認等を行っています。投資リスクや法令・諸規則等の遵守状況等にかかる確認結果等については、運用評価、リスク管理およびコンプライアンスに関する委員会をそれぞれ設け、報告が義務づけられています。</p> <p>また、とりわけ、市場リスク、信用リスクおよび流動性リスクの管理体制については、各種リスクごとに管理項目、測定項目、上下限值、管理レベルおよび頻度等を定めて当該リスクの管理を実施しております。当該リスクを管理する部署では、原則として速やかに是正・修正等を行う必要がある状況の場合は、関連する運用グループに是正勧告あるいは報告が行われ、当該関連運用グループは、必要な対処の実施あるいは対処方針の決定を行います。その後、当該関連運用グループの対処の実施や対処方針の決定等に関し、必要に応じてリスク管理を行う部署が当該部署の担当役員、当該関連運用グループの担当役員およびリスク管理委員会へ報告を行う体制となっております。</p> <p>なお、他の運用会社が設定・運用を行うファンド（外部ファンド）を組入れる場合には、当該外部ファンドの運用会社にかかる経営の健全性、運用もしくはリスク管理の適切性も含め、外部ファンドの適格性等に関して、運用委託先を管理する部会にて、定期的に審議する体制となっております。加えて、外部ファンドの組入れは、原則として、運用実績の優位性、運用会社の信用力・運用体制・資産管理体制の状況を確認の上選定するものとし、また、定性・定量面における評価を継続的に実施し、投資対象としての適格性を判断しております。</p>
4. 金融商品の時価等に関する事項についての補足説明	<p>金融商品の時価には、市場価格に基づく価額のほか、市場価格がない場合には委託者としての忠実義務に基づき合理的事由をもって認める評価額が含まれております。当該価額の算定においては一定の前提条件等を採用しているため、異なる前提条件等によった場合、当該価額が異なることもあります。また、デリバティブ取引に関する契約額等については、その金額自体がデリバティブ取引にかかる市場リスクを示すものではありません。</p>

## ・金融商品の時価等に関する事項

項目	第14期 (平成26年 3月 6日現在)
1. 貸借対照表計上額、時価及び差額	金融商品は、原則として、すべて時価で計上されているため、貸借対照表計上額と時価との差額はありません。
2. 時価の算定方法	(1) 有価証券（親投資信託受益証券） 「重要な会計方針の注記」に記載しております。 (2) 派生商品評価勘定（デリバティブ取引） デリバティブ取引については、「デリバティブ取引に関する注記」に記載しております。 (3) コール・ローン、未収入金、未払金等の金銭債権および金銭債務等 これらは短期間で決済されるため、時価は帳簿価額にほぼ等しいことから、当該帳簿価額を時価としております。

(有価証券に関する注記)  
売買目的有価証券

第13期（自 平成24年3月7日 至 平成25年3月6日）

種類	当計算期間の損益に含まれた評価差額
親投資信託受益証券	842,377,521円
合計	842,377,521円

第14期（自 平成25年3月7日 至 平成26年3月6日）

種類	当計算期間の損益に含まれた評価差額
親投資信託受益証券	707,255,757円
合計	707,255,757円

(デリバティブ取引に関する注記)

第13期（平成25年3月6日現在）  
該当事項はありません。

第14期（平成26年3月6日現在）  
該当事項はありません。

(関連当事者との取引に関する注記)

第13期（自 平成24年3月7日 至 平成25年3月6日）  
該当事項はありません。

第14期（自 平成25年3月7日 至 平成26年3月6日）  
該当事項はありません。

(その他の注記)

項目	第13期 (平成25年 3月 6日現在)	第14期 (平成26年 3月 6日現在)
期首元本額	5,610,051,858円	5,637,188,469円

期中追加設定元本額	151,638,301円	171,481,324円
期中一部解約元本額	124,501,690円	1,772,977,715円

## (4) 【附属明細表】

## 有価証券明細表

## (a) 株式

該当事項はありません。

## (b) 株式以外の有価証券

(単位：円)

種類	銘柄	券面総額	評価額	備考
親投資信託 受益証券	国内株式マザーファンド(B号)	2,170,663,234	2,059,525,276	
	国内債券マザーファンド(B号)	678,690,979	861,801,805	
	外国株式マザーファンド(B号)	731,861,509	1,076,714,652	
	外国債券マザーファンド(B号)	172,715,169	421,753,171	
	親投資信託受益証券 小計	3,753,930,891	4,419,794,904	
合計			4,419,794,904	

デリバティブ取引及び為替予約取引の契約額等及び時価の状況表

該当事項はありません。

## (参考情報)

「三井住友・年金プラン30」「三井住友・年金プラン50」および「三井住友・年金プラン70」は、「国内株式マザーファンド(B号)」、「国内債券マザーファンド(B号)」、「外国株式マザーファンド(B号)」および「外国債券マザーファンド(B号)」受益証券を主要投資対象としており、貸借対照表の資産の部に計上された「親投資信託受益証券」は、すべて同マザーファンドの受益証券です。

なお、以下に記載した状況は、監査の対象外です。

「国内株式マザーファンド(B号)」の状況

## (1) 貸借対照表

(単位：円)

	(平成25年 3月 6日現在)	(平成26年 3月 6日現在)
資産の部		
流動資産		
コール・ローン	44,380,256	82,337,185
株式	4,016,788,400	3,398,447,400
未収入金	113,713,670	41,379,097
未収配当金	4,382,400	1,665,200
未収利息	60	67
流動資産合計	4,179,264,786	3,523,828,949
資産合計	4,179,264,786	3,523,828,949

負債の部		
流動負債		
未払金	104,301,288	71,902,948
未払解約金	21,000,000	440,000
流動負債合計	125,301,288	72,342,948
負債合計	125,301,288	72,342,948
純資産の部		
元本等		
元本	5,332,454,052	3,637,586,645
剰余金		
剰余金又は欠損金（ ）	1,278,490,554	186,100,644
元本等合計	4,053,963,498	3,451,486,001
純資産合計	4,053,963,498	3,451,486,001
負債純資産合計	4,179,264,786	3,523,828,949

(2) 注記表  
(重要な会計方針の注記)

項目	自 平成25年 3月 7日 至 平成26年 3月 6日
1. 有価証券の評価基準及び評価方法	<p>株式は移動平均法に基づき、以下の通り、原則として時価で評価しております。</p> <p>(1) 金融商品取引所等に上場されている有価証券 金融商品取引所等に上場されている有価証券は、原則として金融商品取引所等の最終相場に基づいて評価しております。</p> <p>(2) 金融商品取引所等に上場されていない有価証券 金融商品取引所等に上場されていない有価証券は、原則として金融商品取引業者、銀行等の提示する価額（ただし、売気配相場は使用しない）、価格情報会社の提供する価額または業界団体が公表する売買参考統計値等で評価しております。</p> <p>(3) 時価が入手できなかった有価証券 直近の最終相場等によって時価評価することが適当ではないと委託者が判断した場合には、委託者としての忠実義務に基づき合理的事由をもって時価と認める評価額により評価しております。</p>
2. 収益及び費用の計上基準	<p>受取配当金の計上基準 受取配当金は原則として、配当落ち日において、確定配当金額または予想配当金額を計上しております。なお、配当金額が未確定の場合は、入金日基準で計上しております。</p>

(貸借対照表に関する注記)

項目	(平成25年 3月 6日現在)	(平成26年 3月 6日現在)
1. 受益権総数	平成25年 3月 6日における受益権の総数 5,332,454,052口	平成26年 3月 6日における受益権の総数 3,637,586,645口
2. 元本の欠損	「投資信託財産の計算に関する規則」第55条の6第10号に規定する額	「投資信託財産の計算に関する規則」第55条の6第10号に規定する額

	1,278,490,554円	186,100,644円
3. 1単位当たり純資産額	0.7602円 (1万口=7,602円)	0.9488円 (1万口=9,488円)

## (金融商品に関する注記)

## . 金融商品の状況に関する事項

項目	自平成25年3月7日 至平成26年3月6日
1. 金融商品に対する取組方針	当ファンドは「投資信託及び投資法人に関する法律」第2条第4項に定める証券投資信託であり、当ファンドの信託約款に従い、有価証券等の金融商品に対して、投資として運用することを目的としております。
2. 金融商品の内容及び金融商品に係るリスク	<p>(1) 金融商品の内容</p> <p>1) 有価証券 当ファンドが投資対象とする有価証券は、信託約款で定められており、当計算期間については、株式を組み入れております。</p> <p>2) デリバティブ取引 当ファンドが行うことのできるデリバティブ取引は、信託約款に基づいております。デリバティブ取引は、信託財産に属する資産の効率的な運用に資すること、ならびに価格変動リスクおよび為替変動リスクの回避を目的としております。</p> <p>3) コール・ローン、未収入金、未払金等の金銭債権および金銭債務等</p> <p>(2) 金融商品に係るリスク 有価証券およびデリバティブ取引等 当ファンドが保有する金融商品にかかる主なリスクとしては、株価変動リスク、金利変動リスク、為替変動リスク等の市場リスク、信用リスクおよび流動性リスクがあります。</p>
3. 金融商品に係るリスク管理体制	<p>リスク管理の実効性を高め、またコンプライアンスの徹底を図るために運用部門から独立した組織を設置し、投資リスクや法令・諸規則等の遵守状況にかかる、信託約款・社内ルール等において定める各種投資制限・リスク指標のモニタリングおよびファンドの運用パフォーマンスの測定・分析・評価についての確認等を行っています。投資リスクや法令・諸規則等の遵守状況等にかかる確認結果等については、運用評価、リスク管理およびコンプライアンスに関する委員会をそれぞれ設け、報告が義務づけられています。</p> <p>また、とりわけ、市場リスク、信用リスクおよび流動性リスクの管理体制については、各種リスクごとに管理項目、測定項目、上下限值、管理レベルおよび頻度等を定めて当該リスクの管理を実施しております。当該リスクを管理する部署では、原則として速やかに是正・修正等を行う必要がある状況の場合は、関連する運用グループに是正勧告あるいは報告が行われ、当該関連運用グループは、必要な対処の実施あるいは対処方針の決定を行います。その後、当該関連運用グループの対処の実施や対処方針の決定等に関し、必要に応じてリスク管理を行う部署が当該部署の担当役員、当該関連運用グループの担当役員およびリスク管理委員会へ報告を行う体制となっております。</p> <p>なお、他の運用会社が設定・運用を行うファンド(外部ファンド)を組入れる場合には、当該外部ファンドの運用会社にかかる経営の健全性、運用もしくはリスク管理の適切性も含め、外部ファンドの適格性等に関して、運用委託先を管理する部会にて、定期的に審議する体制となっております。加えて、外部ファンドの組入れは、原則として、運用実績の優位性、運用会社の信用力・運用体制・資産管理体制の状況を確認の上選定するものとし、また、定性・定量面における評価を継続的に実施し、投資対象としての適格性を判断しております。</p>

4. 金融商品の時価等に関する事項についての補足説明	金融商品の時価には、市場価格に基づく価額のほか、市場価格がない場合には委託者としての忠実義務に基づき合理的事由をもって認める評価額が含まれております。当該価額の算定においては一定の前提条件等を採用しているため、異なる前提条件等によった場合、当該価額が異なることもあります。また、デリバティブ取引に関する契約額等については、その金額自体がデリバティブ取引にかかる市場リスクを示すものではありません。
----------------------------	--

・金融商品の時価等に関する事項

項目	(平成26年 3月 6日現在)
1. 貸借対照表計上額、時価及び差額	金融商品は、原則として、すべて時価で計上されているため、貸借対照表計上額と時価との差額はありません。
2. 時価の算定方法	(1) 有価証券（株式） 「重要な会計方針の注記」に記載しております。 (2) 派生商品評価勘定（デリバティブ取引） デリバティブ取引については、「デリバティブ取引に関する注記」に記載しております。 (3) コール・ローン、未収入金、未払金等の金銭債権および金銭債務等 これらは短期間で決済されるため、時価は帳簿価額にほぼ等しいことから、当該帳簿価額を時価としております。

（デリバティブ取引に関する注記）

（平成25年3月6日現在）  
該当事項はありません。

（平成26年3月6日現在）  
該当事項はありません。

（関連当事者との取引に関する注記）

（自 平成24年3月7日 至 平成25年3月6日）  
該当事項はありません。

（自 平成25年3月7日 至 平成26年3月6日）  
該当事項はありません。

（その他の注記）

(平成25年 3月 6日現在)	
開示対象ファンドの	
期首における当該親投資信託の元本額	6,579,850,767円
同期中における追加設定元本額	667,290,973円
同期中における一部解約元本額	1,914,687,688円
平成25年 3月 6日現在の元本の内訳	
三井住友・年金プラン30	406,807,885円
三井住友・年金プラン50	1,669,058,501円
三井住友・年金プラン70	3,256,587,666円
合 計	5,332,454,052円

（平成26年 3月 6日現在）

開示対象ファンドの	
期首における当該親投資信託の元本額	5,332,454,052円
同期中における追加設定元本額	456,296,434円
同期中における一部解約元本額	2,151,163,841円
平成26年 3月 6日現在の元本の内訳	
三井住友・年金プラン30	325,630,441円
三井住友・年金プラン50	1,141,292,970円
三井住友・年金プラン70	2,170,663,234円
合 計	3,637,586,645円

(3) 附属明細表  
有価証券明細表

## (a) 株式

(単位：円)

銘柄	株数	評価額 単価	評価額 金額	備考
国際石油開発帝石	29,300	1,300.00	38,090,000	
ショーボンドホールディングス	7,700	4,520.00	34,804,000	
コムシスホールディングス	21,900	1,711.00	37,470,900	
大成建設	99,000	454.00	44,946,000	
大和ハウス工業	7,000	1,911.00	13,377,000	
日揮	13,000	3,786.00	49,218,000	
ヤクルト本社	3,400	4,985.00	16,949,000	
アサヒグループホールディングス	6,400	2,839.00	18,169,600	
日本たばこ産業	10,700	3,229.00	34,550,300	
日本触媒	36,000	1,248.00	44,928,000	
J S R	6,900	1,794.00	12,378,600	
ダイセル	19,000	881.00	16,739,000	
積水化学工業	23,000	1,170.00	26,910,000	
コーセー	11,000	3,190.00	35,090,000	
武田薬品工業	3,300	4,905.00	16,186,500	
アステラス製薬	7,600	6,452.00	49,035,200	
塩野義製薬	6,700	2,140.00	14,338,000	
中外製薬	13,500	2,581.00	34,843,500	
栄研化学	7,700	1,825.00	14,052,500	



大塚ホールディングス	17,500	3,112.00	54,460,000	
JXホールディングス	32,600	538.00	17,538,800	
ブリヂストン	12,800	3,769.00	48,243,200	
日本碍子	27,000	2,158.00	58,266,000	
日本特殊陶業	21,000	2,381.00	50,001,000	
新日鐵住金	104,000	298.00	30,992,000	
日立金属	30,000	1,533.00	45,990,000	
DOWAホールディングス	28,000	877.00	24,556,000	
住友電気工業	31,100	1,569.00	48,795,900	
S M C	2,800	25,370.00	71,036,000	
荏原製作所	35,000	694.00	24,290,000	
椿本チエイン	36,000	836.00	30,096,000	
日本精工	28,000	1,119.00	31,332,000	
三菱重工業	41,000	634.00	25,994,000	
コニカミノルタ	48,500	1,051.00	50,973,500	
日立製作所	48,000	823.00	39,504,000	
三菱電機	43,000	1,242.00	53,406,000	
富士電機	95,000	466.00	44,270,000	
日本電産	3,100	12,445.00	38,579,500	
ジーエス・ユアサ コーポレーション	39,000	577.00	22,503,000	
日本電気	116,000	341.00	39,556,000	
サンケン電気	16,000	698.00	11,168,000	
パナソニック	28,000	1,300.00	36,400,000	
キーエンス	1,400	42,700.00	59,780,000	
浜松ホトニクス	6,600	4,265.00	28,149,000	
村田製作所	3,700	9,733.00	36,012,100	
デンソー	12,900	5,341.00	68,898,900	
トヨタ自動車	18,700	5,869.00	109,750,300	
マツダ	97,000	480.00	46,560,000	
本田技研工業	26,400	3,796.00	100,214,400	
富士重工業	12,900	2,784.00	35,913,600	
日機装	27,700	1,255.00	34,763,500	
東京精密	9,200	2,020.00	18,584,000	
トプコン	11,800	1,537.00	18,136,600	
アシックス	21,100	2,018.00	42,579,800	
関西電力	27,500	1,174.00	32,285,000	
東京瓦斯	31,000	504.00	15,624,000	
東日本旅客鉄道	4,000	7,742.00	30,968,000	
東海旅客鉄道	4,200	11,715.00	49,203,000	
上組	18,000	966.00	17,388,000	
インターネットイニシアティブ	1,000	2,000.00	2,000,000	

ヤフー	44,900	629.00	28,242,100	
伊藤忠テクノソリューションズ	3,700	4,570.00	16,909,000	
大塚商会	1,300	13,020.00	16,926,000	
日本電信電話	9,400	5,893.00	55,394,200	
KADOKAWA	3,100	3,400.00	10,540,000	
エヌ・ティ・ティ・データ	8,500	4,185.00	35,572,500	
コナミ	11,200	2,638.00	29,545,600	
シップヘルスケアホールディングス	4,600	3,585.00	16,491,000	
伊藤忠商事	30,800	1,300.00	40,040,000	
三菱商事	17,200	1,965.00	33,798,000	
ミスミグループ本社	7,500	2,894.00	21,705,000	
セブン&アイ・ホールディングス	12,700	3,913.00	49,695,100	
ドンキホーテホールディングス	5,300	5,540.00	29,362,000	
サンドラッグ	7,000	4,120.00	28,840,000	
三菱UFJフィナンシャル・グループ	216,000	602.00	130,032,000	
三井住友フィナンシャルグループ	27,800	4,648.00	129,214,400	
セブン銀行	62,600	375.00	23,475,000	
みずほフィナンシャルグループ	152,000	211.00	32,072,000	
ジャフコ	7,900	5,330.00	42,107,000	
野村ホールディングス	23,900	704.00	16,825,600	
東京海上ホールディングス	22,400	3,071.00	68,790,400	
オリックス	21,300	1,533.00	32,652,900	
パーク24	13,100	2,011.00	26,344,100	
三井不動産	23,000	3,290.00	75,670,000	
住友不動産	8,000	4,394.00	35,152,000	
総合警備保障	8,100	2,163.00	17,520,300	
カカクコム	9,100	1,786.00	16,252,600	
電通	7,000	3,905.00	27,335,000	
オリエンタルランド	2,100	15,415.00	32,371,500	
リゾートトラスト	12,400	1,671.00	20,720,400	
ユー・エス・エス	8,100	1,405.00	11,380,500	
セコム	8,700	5,820.00	50,634,000	
合計	2,352,300		3,398,447,400	

(b)株式以外の有価証券  
該当事項はありません。

デリバティブ取引及び為替予約取引の契約額等及び時価の状況表  
該当事項はありません。

「国内債券マザーファンド(B号)」の状況

(1)貸借対照表

（単位：円）

（平成25年 3月 6日現在） （平成26年 3月 6日現在）

資産の部		
流動資産		
コール・ローン	791,999,448	298,893,179
国債証券	27,864,898,240	20,259,959,480
地方債証券	100,118,000	
特殊債券	1,740,231,840	1,363,515,816
社債券	4,455,721,000	6,289,582,000
未収入金	622,233,000	
未収利息	123,713,344	92,378,765
前払費用	30,289,305	18,970,019
流動資産合計	35,729,204,177	28,323,299,259
資産合計	35,729,204,177	28,323,299,259
負債の部		
流動負債		
未払金	1,129,712,000	
未払解約金	38,868,961	7,133,940
流動負債合計	1,168,580,961	7,133,940
負債合計	1,168,580,961	7,133,940
純資産の部		
元本等		
元本	27,765,387,954	22,298,902,046
剰余金		
剰余金又は欠損金（ ）	6,795,235,262	6,017,263,273
元本等合計	34,560,623,216	28,316,165,319
純資産合計	34,560,623,216	28,316,165,319
負債純資産合計	35,729,204,177	28,323,299,259

## （２）注記表

## （重要な会計方針の注記）

項目	自 平成25年 3月 7日 至 平成26年 3月 6日
有価証券の評価基準及び評価方法	<p>国債証券、特殊債券、社債券は個別法に基づき、以下の通り、原則として時価で評価しております。</p> <p>(1) 金融商品取引所等に上場されている有価証券 金融商品取引所等に上場されている有価証券は、原則として金融商品取引所等の最終相場に基づいて評価しております。</p> <p>(2) 金融商品取引所等に上場されていない有価証券 金融商品取引所等に上場されていない有価証券は、原則として金融商品取引業者、銀行等の提示する価額（ただし、売気配相場は使用しない）、価格情報会社の提供する価額または業界団体が公表する売買参考統計値等で評価しております。</p>

	<p>(3) 時価が入手できなかった有価証券 直近の最終相場等によって時価評価することが適当ではないと委託者が判断した場合には、委託者としての忠実義務に基づき合理的事由をもって時価と認める評価額により評価しております。</p>
--	---

## (貸借対照表に関する注記)

項目	(平成25年 3月 6日現在)	(平成26年 3月 6日現在)
1. 受益権総数	平成25年 3月 6日における受益権の 総数 27,765,387,954口	平成26年 3月 6日における受益権の 総数 22,298,902,046口
2. 1単位当たり純資産額	1.2447円 (1万口 = 12,447円)	1.2698円 (1万口 = 12,698円)

## (金融商品に関する注記)

## . 金融商品の状況に関する事項

項目	自 平成25年 3月 7日 至 平成26年 3月 6日
1. 金融商品に対する取組方針	当ファンドは「投資信託及び投資法人に関する法律」第2条第4項に定める証券投資信託であり、当ファンドの信託約款に従い、有価証券等の金融商品に対して、投資として運用することを目的としております。
2. 金融商品の内容及び金融商品に係るリスク	<p>(1) 金融商品の内容</p> <p>1) 有価証券 当ファンドが投資対象とする有価証券は、信託約款で定められており、当計算期間については、国債証券、特殊債券、社債券を組み入れております。</p> <p>2) デリバティブ取引 当ファンドが行うことのできるデリバティブ取引は、信託約款に基づいております。デリバティブ取引は、信託財産に属する資産の効率的な運用に資すること、ならびに価格変動リスクおよび為替変動リスクの回避を目的としております。</p> <p>3) コール・ローン、未収入金、未払金等の金銭債権および金銭債務等</p> <p>(2) 金融商品に係るリスク 有価証券およびデリバティブ取引等 当ファンドが保有する金融商品にかかる主なリスクとしては、株価変動リスク、金利変動リスク、為替変動リスク等の市場リスク、信用リスクおよび流動性リスクがあります。</p>

3. 金融商品に係るリスク管理体制	<p>リスク管理の実効性を高め、またコンプライアンスの徹底を図るために運用部門から独立した組織を設置し、投資リスクや法令・諸規則等の遵守状況にかかる、信託約款・社内ルール等において定める各種投資制限・リスク指標のモニタリングおよびファンドの運用パフォーマンスの測定・分析・評価についての確認等を行っています。投資リスクや法令・諸規則等の遵守状況等にかかる確認結果等については、運用評価、リスク管理およびコンプライアンスに関する委員会をそれぞれ設け、報告が義務づけられています。</p> <p>また、とりわけ、市場リスク、信用リスクおよび流動性リスクの管理体制については、各種リスクごとに管理項目、測定項目、上下限值、管理レベルおよび頻度等を定めて当該リスクの管理を実施しております。当該リスクを管理する部署では、原則として速やかに是正・修正等を行う必要がある状況の場合は、関連する運用グループに是正勧告あるいは報告が行われ、当該関連運用グループは、必要な対処の実施あるいは対処方針の決定を行います。その後、当該関連運用グループの対処の実施や対処方針の決定等に関し、必要に応じてリスク管理を行う部署が当該部署の担当役員、当該関連運用グループの担当役員およびリスク管理委員会へ報告を行う体制となっております。</p> <p>なお、他の運用会社が設定・運用を行うファンド（外部ファンド）を組入れる場合には、当該外部ファンドの運用会社にかかる経営の健全性、運用もしくはリスク管理の適切性も含め、外部ファンドの適格性等に関して、運用委託先を管理する部会にて、定期的に審議する体制となっております。加えて、外部ファンドの組入れは、原則として、運用実績の優位性、運用会社の信用力・運用体制・資産管理体制の状況を確認の上選定するものとし、また、定性・定量面における評価を継続的に実施し、投資対象としての適格性を判断しております。</p>
4. 金融商品の時価等に関する事項についての補足説明	<p>金融商品の時価には、市場価格に基づく価額のほか、市場価格がない場合には委託者としての忠実義務に基づき合理的事由をもって認める評価額が含まれております。当該価額の算定においては一定の前提条件等を採用しているため、異なる前提条件等によった場合、当該価額が異なることもあります。また、デリバティブ取引に関する契約額等については、その金額自体がデリバティブ取引にかかる市場リスクを示すものではありません。</p>

#### ・金融商品の時価等に関する事項

項目	(平成26年 3月 6日現在)
1. 貸借対照表計上額、時価及び差額	金融商品は、原則として、すべて時価で計上されているため、貸借対照表計上額と時価との差額はありません。
2. 時価の算定方法	<p>(1) 有価証券（国債証券、特殊債券、社債券） 「重要な会計方針の注記」に記載しております。</p> <p>(2) 派生商品評価勘定（デリバティブ取引） デリバティブ取引については、「デリバティブ取引に関する注記」に記載しております。</p> <p>(3) コール・ローン、未収入金、未払金等の金銭債権および金銭債務等 これらは短期間で決済されるため、時価は帳簿価額にほぼ等しいことから、当該帳簿価額を時価としております。</p>

(デリバティブ取引に関する注記)

(平成25年3月6日現在)  
該当事項はありません。

(平成26年3月6日現在)  
該当事項はありません。

## （関連当事者との取引に関する注記）

（自 平成24年3月7日 至 平成25年3月6日）  
該当事項はありません。

（自 平成25年3月7日 至 平成26年3月6日）  
該当事項はありません。

## （その他の注記）

（平成25年 3月 6日現在）	
開示対象ファンドの	
期首における当該親投資信託の元本額	26,902,364,789円
同期中における追加設定元本額	6,331,784,340円
同期中における一部解約元本額	5,468,761,175円
平成25年 3月 6日現在の元本の内訳	
三井住友・年金プラン30	711,849,323円
三井住友・年金プラン50	1,174,715,217円
三井住友・年金プラン70	778,622,852円
三井住友・日本債券年金ファンド	2,795,465,982円
S M A M ・年金国内債券アクティブファンド（適格機関投資家専用）	18,451,714,435円
バランスファンドV A (安定運用型) < 適格機関投資家限定 >	1,490,935,057円
三井住友 / FOFs用日本債 F（適格機関投資家限定）	2,362,085,088円
合 計	27,765,387,954円

（平成26年 3月 6日現在）	
開示対象ファンドの	
期首における当該親投資信託の元本額	27,765,387,954円
同期中における追加設定元本額	4,744,422,929円
同期中における一部解約元本額	10,210,908,837円
平成26年 3月 6日現在の元本の内訳	
三井住友・年金プラン30	712,568,755円
三井住友・年金プラン50	1,026,436,420円
三井住友・年金プラン70	678,690,979円
三井住友・日本債券年金ファンド	2,975,987,700円
S M A M ・年金国内債券アクティブファンド（適格機関投資家専用）	11,767,545,864円
バランスファンドV A (安定運用型) < 適格機関投資家限定 >	1,367,726,719円
三井住友 / FOFs用日本債 F（適格機関投資家限定）	3,769,945,609円
合 計	22,298,902,046円

(3) 附属明細表  
有価証券明細表

## (a) 株式

該当事項はありません。

## (b) 株式以外の有価証券

(単位：円)

種類	銘柄	券面総額	評価額	備考
国債証券	第4回利付国債(40年)	250,000,000	283,887,500	
	第47回変動利付国債(15年)	300,000,000	312,750,000	
	第264回利付国債(10年)	2,000,000,000	2,015,240,000	
	第287回利付国債(10年)	2,500,000,000	2,646,650,000	
	第310回利付国債(10年)	1,200,000,000	1,256,220,000	
	第312回利付国債(10年)	700,000,000	741,867,000	
	第315回利付国債(10年)	1,600,000,000	1,694,736,000	
	第319回利付国債(10年)	1,200,000,000	1,261,956,000	
	第321回利付国債(10年)	2,700,000,000	2,818,314,000	
	第327回利付国債(10年)	200,000,000	204,960,000	
	第3回利付国債(30年)	148,000,000	173,605,480	
	第20回利付国債(30年)	600,000,000	704,526,000	
	第30回利付国債(30年)	400,000,000	456,980,000	
	第34回利付国債(30年)	300,000,000	337,785,000	
	第36回利付国債(30年)	300,000,000	324,789,000	
	第39回利付国債(30年)	50,000,000	52,938,000	
	第84回利付国債(20年)	300,000,000	342,816,000	
	第92回利付国債(20年)	400,000,000	462,440,000	
	第111回利付国債(20年)	350,000,000	407,284,500	
	第118回利付国債(20年)	200,000,000	225,630,000	
	第126回利付国債(20年)	500,000,000	560,515,000	
	第128回利付国債(20年)	300,000,000	331,002,000	
	第132回利付国債(20年)	400,000,000	426,492,000	
	第134回利付国債(20年)	300,000,000	324,036,000	
	第135回利付国債(20年)	300,000,000	319,155,000	
	第138回利付国債(20年)	200,000,000	205,604,000	
	第141回利付国債(20年)	900,000,000	948,609,000	
第145回利付国債(20年)	400,000,000	419,172,000		
	国債証券 小計	18,998,000,000	20,259,959,480	
特殊債券	第332回政府保証道路債券	100,000,000	100,799,000	
	第9回貸付債権担保S種住宅金融公庫債券	88,872,000	95,936,435	

	第46回貸付債権担保住宅金融支援機構債券	169,078,000	180,210,095	
	第48回貸付債権担保住宅金融支援機構債券	170,520,000	182,111,949	
	第50回貸付債権担保住宅金融支援機構債券	86,269,000	90,853,334	
	第71回貸付債権担保住宅金融支援機構債券	96,352,000	97,534,239	
	第6回貸付債権担保住宅金融支援機構債券	41,740,000	44,781,593	
	第7回貸付債権担保住宅金融支援機構債券	45,483,000	48,809,171	
	い第728号農林債	100,000,000	100,699,000	
	第242回信金中金債(5年)	100,000,000	100,523,000	
	第5回中日本高速道路株式会社社債	300,000,000	321,258,000	
	特殊債券 小計	1,298,314,000	1,363,515,816	
社債券	第9回ジェー・ピー・モルガン・チェース・アンド・カンパニー	100,000,000	102,771,000	
	第4回ウォルマート・ストアーズ・インク円貨社債(2010)	100,000,000	100,947,000	
	第9回森永乳業株式会社無担保社債	100,000,000	102,663,000	
	第2回アサヒグループホールディングス株式会社無担保社債	200,000,000	204,148,000	
	第7回株式会社セブン&アイ・ホールディングス無担保社債	100,000,000	100,177,000	
	第8回株式会社セブン&アイ・ホールディングス無担保社債	100,000,000	100,485,000	
	第26回王子製紙株式会社無担保社債	200,000,000	203,934,000	
	第3回花王株式会社無担保社債	200,000,000	201,078,000	
	第4回花王株式会社無担保社債	100,000,000	101,593,000	
	第13回株式会社クボタ無担保社債	200,000,000	201,562,000	
	第39回日本精工株式会社無担保社債	200,000,000	210,836,000	
	第51回株式会社東芝無担保社債	200,000,000	206,526,000	
	第59回株式会社東芝無担保社債	100,000,000	100,292,000	
	第1回日本生命2010基金特定目的会社特定社債	100,000,000	100,796,000	
	第1回住友生命第3回基金流動化特定目的会社特定社債	100,000,000	100,977,000	
	第1回明治安田生命2011基金特定目的会社特定社債	100,000,000	101,507,000	
	第16回富士重工業	100,000,000	100,811,000	
	第43回伊藤忠商事株式会社無担保社債	200,000,000	210,122,000	
	第77回三菱商事株式会社無担保社債	300,000,000	302,847,000	



第3回株式会社みずほコーポレート銀行無担保社債	100,000,000	107,535,000	
第4回株式会社りそな銀行無担保社債	200,000,000	223,590,000	
第6回株式会社りそな銀行無担保社債	100,000,000	109,062,000	
第2回株式会社ふくおかフィナンシャルグループ無担保社債	100,000,000	100,530,000	
第7回住友信託銀行株式会社無担保社債	200,000,000	209,892,000	
第20回株式会社三井住友銀行無担保社債	200,000,000	218,850,000	
第14回株式会社みずほ銀行無担保社債	100,000,000	109,112,000	
第23回株式会社日産フィナンシャルサービス無担保社債	200,000,000	200,082,000	
第18回株式会社ホンダファイナンス無担保社債	300,000,000	302,247,000	
第106回三菱地所株式会社無担保社債	200,000,000	201,360,000	
第84回東武鉄道株式会社無担保社債	200,000,000	207,138,000	
第45回阪急阪神ホールディングス株式会社無担保社債	100,000,000	100,904,000	
第516回東京電力株式会社社債	100,000,000	99,157,000	
第555回東京電力株式会社社債	100,000,000	98,603,000	
第482回中部電力株式会社社債	200,000,000	218,154,000	
第376回中国電力株式会社社債	100,000,000	101,157,000	
第303回北陸電力株式会社社債	200,000,000	203,536,000	
第443回東北電力株式会社社債	200,000,000	212,020,000	
第419回九州電力株式会社社債	100,000,000	100,706,000	
第425回九州電力株式会社社債	100,000,000	99,985,000	
第27回電源開発株式会社無担保社債	200,000,000	211,890,000	
社債券 小計	6,100,000,000	6,289,582,000	
合計		27,913,057,296	

デリバティブ取引及び為替予約取引の契約額等及び時価の状況表  
該当事項はありません。

「外国株式マザーファンド（B号）」の状況

（1）貸借対照表

（単位：円）

（平成25年 3月 6日現在） （平成26年 3月 6日現在）

資産の部

流動資産

預金

5,285,986

3,578,146

コール・ローン	62,668,802	22,786,427
株式	1,956,133,043	1,813,453,481
派生商品評価勘定		57,223
未収入金		183,758,187
未収配当金	3,635,632	3,548,686
未収利息	85	18
流動資産合計	2,027,723,548	2,027,182,168
資産合計	2,027,723,548	2,027,182,168
負債の部		
流動負債		
派生商品評価勘定		74,876
未払金		181,952,974
未払解約金		400,000
流動負債合計		182,427,850
負債合計		182,427,850
純資産の部		
元本等		
元本	1,836,488,266	1,253,901,543
剰余金		
剰余金又は欠損金( )	191,235,282	590,852,775
元本等合計	2,027,723,548	1,844,754,318
純資産合計	2,027,723,548	1,844,754,318
負債純資産合計	2,027,723,548	2,027,182,168

(2) 注記表  
(重要な会計方針の注記)

項目	自平成25年3月7日 至平成26年3月6日
1. 有価証券の評価基準及び評価方法	<p>株式は移動平均法に基づき、以下の通り、原則として時価で評価しております。</p> <p>(1) 金融商品取引所等に上場されている有価証券 金融商品取引所等に上場されている有価証券は、原則として金融商品取引所等の最終相場に基づいて評価しております。</p> <p>(2) 金融商品取引所等に上場されていない有価証券 金融商品取引所等に上場されていない有価証券は、原則として金融商品取引業者、銀行等の提示する価額(ただし、売気配相場は使用しない)、価格情報会社の提供する価額または業界団体が公表する売買参考統計値等で評価しております。</p> <p>(3) 時価が入手できなかった有価証券 直近の最終相場等によって時価評価することが適切ではないと委託者が判断した場合には、委託者としての忠実義務に基づき合理的事由をもって時価と認める評価額により評価しております。</p>

2. デリバティブの評価基準及び評価方法	為替予約取引 個別法に基づき、原則として時価で評価しております。時価評価にあたっては、原則として、わが国における対顧客先物相場の仲値によっております。
3. 収益及び費用の計上基準	受取配当金の計上基準 受取配当金は原則として、配当落ち日において、確定配当金額または予想配当金額を計上しております。なお、配当金額が未確定の場合は、入金日基準で計上しております。
4. その他財務諸表作成のための基本となる重要な事項	外貨建資産等の会計処理 「投資信託財産の計算に関する規則」第60条および第61条に基づいて処理しております。

## (貸借対照表に関する注記)

項目	(平成25年 3月 6日現在)	(平成26年 3月 6日現在)
1. 受益権総数	平成25年 3月 6日における受益権の総数 1,836,488,266口	平成26年 3月 6日における受益権の総数 1,253,901,543口
2. 1単位当たり純資産額	1.1041円 (1万口 = 11,041円)	1.4712円 (1万口 = 14,712円)

## (金融商品に関する注記)

## . 金融商品の状況に関する事項

項目	自平成25年 3月 7日 至平成26年 3月 6日
1. 金融商品に対する取組方針	当ファンドは「投資信託及び投資法人に関する法律」第2条第4項に定める証券投資信託であり、当ファンドの信託約款に従い、有価証券等の金融商品に対して、投資として運用することを目的としております。
2. 金融商品の内容及び金融商品に係るリスク	(1) 金融商品の内容 1) 有価証券 当ファンドが投資対象とする有価証券は、信託約款で定められており、当計算期間については、株式を組み入れております。 2) デリバティブ取引 当ファンドが行うことのできるデリバティブ取引は、信託約款に基づいております。デリバティブ取引は、信託財産に属する資産の効率的な運用に資すること、ならびに価格変動リスクおよび為替変動リスクの回避を目的としております。 当計算期間については、為替予約取引を行っております。 3) コール・ローン、未収入金、未払金等の金銭債権および金銭債務等 (2) 金融商品に係るリスク 有価証券およびデリバティブ取引等 当ファンドが保有する金融商品にかかる主なリスクとしては、株価変動リスク、金利変動リスク、為替変動リスク等の市場リスク、信用リスクおよび流動性リスクがあります。

3. 金融商品に係るリスク管理体制	<p>リスク管理の実効性を高め、またコンプライアンスの徹底を図るために運用部門から独立した組織を設置し、投資リスクや法令・諸規則等の遵守状況にかかる、信託約款・社内ルール等において定める各種投資制限・リスク指標のモニタリングおよびファンドの運用パフォーマンスの測定・分析・評価についての確認等を行っています。投資リスクや法令・諸規則等の遵守状況等にかかる確認結果等については、運用評価、リスク管理およびコンプライアンスに関する委員会をそれぞれ設け、報告が義務づけられています。</p> <p>また、とりわけ、市場リスク、信用リスクおよび流動性リスクの管理体制については、各種リスクごとに管理項目、測定項目、上下限值、管理レベルおよび頻度等を定めて当該リスクの管理を実施しております。当該リスクを管理する部署では、原則として速やかに是正・修正等を行う必要がある状況の場合は、関連する運用グループに是正勧告あるいは報告が行われ、当該関連運用グループは、必要な対処の実施あるいは対処方針の決定を行います。その後、当該関連運用グループの対処の実施や対処方針の決定等に関し、必要に応じてリスク管理を行う部署が当該部署の担当役員、当該関連運用グループの担当役員およびリスク管理委員会へ報告を行う体制となっております。</p> <p>なお、他の運用会社が設定・運用を行うファンド（外部ファンド）を組入れる場合には、当該外部ファンドの運用会社にかかる経営の健全性、運用もしくはリスク管理の適切性も含め、外部ファンドの適格性等に関して、運用委託先を管理する部会にて、定期的に審議する体制となっております。加えて、外部ファンドの組入れは、原則として、運用実績の優位性、運用会社の信用力・運用体制・資産管理体制の状況を確認の上選定するものとし、また、定性・定量面における評価を継続的に実施し、投資対象としての適格性を判断しております。</p>
4. 金融商品の時価等に関する事項についての補足説明	<p>金融商品の時価には、市場価格に基づく価額のほか、市場価格がない場合には委託者としての忠実義務に基づき合理的事由をもって認める評価額が含まれております。当該価額の算定においては一定の前提条件等を採用しているため、異なる前提条件等によった場合、当該価額が異なることもあります。また、デリバティブ取引に関する契約額等については、その金額自体がデリバティブ取引にかかる市場リスクを示すものではありません。</p>

#### ・金融商品の時価等に関する事項

項目	(平成26年 3月 6日現在)
1. 貸借対照表計上額、時価及び差額	金融商品は、原則として、すべて時価で計上されているため、貸借対照表計上額と時価との差額はありません。
2. 時価の算定方法	<p>(1) 有価証券（株式） 「重要な会計方針の注記」に記載しております。</p> <p>(2) 派生商品評価勘定（デリバティブ取引） デリバティブ取引については、「デリバティブ取引に関する注記」に記載しております。</p> <p>(3) コール・ローン、未収入金、未払金等の金銭債権および金銭債務等 これらは短期間で決済されるため、時価は帳簿価額にほぼ等しいことから、当該帳簿価額を時価としております。</p>

(デリバティブ取引に関する注記)

(平成25年3月6日現在)  
該当事項はありません。

(平成26年3月6日現在)  
1. ヘッジ会計が適用されていないデリバティブ取引

## 通貨関連

（単位：円）

区 分	種 類	契 約 額 等		時 価	評 価 損 益
			うち1年超		
市場取引以 外の取引	為替予約取引				
	買建				
	米ドル	97,951,075		97,989,356	38,281
	カナダドル	6,468,276		6,465,489	2,787
	英ポンド	42,304,930		42,314,817	9,887
	スイスフラン	17,440,643		17,445,178	4,535
	ノルウェークローネ	5,215,431		5,211,462	3,969
	ユーロ	12,503,332		12,507,779	4,447
	小計	181,883,687		181,934,081	50,394
	売建				
	米ドル	109,591,428		109,634,258	42,830
	カナダドル	169,600		169,527	73
	英ポンド	17,829,734		17,833,901	4,167
	スイスフラン	9,297,859		9,300,277	2,418
	デンマーククローネ	5,331,093		5,335,055	3,962
ユーロ	41,454,883		41,469,626	14,743	
小計	183,674,597		183,742,644	68,047	
合 計		365,558,284		365,676,725	17,653

## （注）時価の算定方法

為替予約取引の時価の算定方法について

1. 計算期間末日に対顧客先物相場の仲値が発表されている外貨については、以下のように評価しています。  
計算期間末日において為替予約の受渡日の対顧客先物相場の仲値が発表されている場合は、当該為替予約は当該仲値で評価しています。  
計算期間末日において為替予約の受渡日の対顧客先物相場の仲値が発表されていない場合は、以下の方法によっています。
  - ・ 計算期間末日に為替予約の受渡日を超える対顧客先物相場が発表されている場合には、発表されている対顧客先物相場のうち当該日に最も近い前後二つの対顧客先物相場の仲値をもとに計算したレートを用いています。
  - ・ 計算期間末日に為替予約の受渡日を超える対顧客先物相場が発表されていない場合には、当該日に最も近い受渡日として、発表されている対顧客先物相場の仲値を用いています。
2. 計算期間末日において対顧客先物相場の仲値が発表されていない外貨については、計算期間末日の対顧客相場の仲値で評価しています。

2. ヘッジ会計が適用されているデリバティブ取引  
該当事項はありません。

（関連当事者との取引に関する注記）

（自 平成24年3月7日 至 平成25年3月6日）  
該当事項はありません。

（自 平成25年3月7日 至 平成26年3月6日）

該当事項はありません。

（その他の注記）

（平成25年 3月 6日現在）	
開示対象ファンドの	
期首における当該親投資信託の元本額	2,199,792,475円
同期中における追加設定元本額	344,003,710円
同期中における一部解約元本額	707,307,919円
平成25年 3月 6日現在の元本の内訳	
三井住友・年金プラン30	144,273,361円
三井住友・年金プラン50	600,550,239円
三井住友・年金プラン70	1,091,664,666円
合 計	1,836,488,266円

（平成26年 3月 6日現在）	
開示対象ファンドの	
期首における当該親投資信託の元本額	1,836,488,266円
同期中における追加設定元本額	167,746,993円
同期中における一部解約元本額	750,333,716円
平成26年 3月 6日現在の元本の内訳	
三井住友・年金プラン30	113,237,170円
三井住友・年金プラン50	408,802,864円
三井住友・年金プラン70	731,861,509円
合 計	1,253,901,543円

（3）附属明細表

有価証券明細表

(a) 株式

銘 柄	株 数	評価額 単価	評価額 金額	備 考
米ドル				
CHEVRON CORPORATION	2,914	114.43	333,449.02	
CONOCOPHILLIPS	2,099	66.30	139,163.70	
NATIONAL-OILWELL VARCO INC.	2,235	77.48	173,167.80	
SCHLUMBERGER LTD	2,127	92.01	195,705.27	
WHITING PETROLEUM CORP	2,096	70.25	147,244.00	
AIR PRODUCTS & CHEMICALS INC	154	121.58	18,723.32	

DOW CHEMICAL	1,108	49.91	55,300.28	
DU PONT (E.I.) DE NEMOURS	1,049	67.24	70,534.76	
FREEMONT-MCMORAN COPPER-B	1,126	33.91	38,182.66	
INTERNATIONAL PAPER CO	361	48.43	17,483.23	
MONSANTO CO	473	112.91	53,406.43	
NUCOR CORP	550	50.78	27,929.00	
DANAHER CORP	2,322	76.38	177,354.36	
DOVER CORP	1,974	79.87	157,663.38	
EATON CORP PLC	2,661	74.40	197,978.40	
GENERAL ELECTRIC CO	8,803	25.93	228,261.79	
HONEYWELL INTERNATIONAL INC	2,643	94.66	250,186.38	
FEDEX CORP	1,370	136.91	187,566.70	
GENERAL MOTORS CO	4,527	37.52	169,853.04	
WHIRLPOOL CORP	1,423	147.78	210,290.94	
MCDONALD'S CORPORATION	1,994	95.02	189,469.88	
THE WALT DISNEY CO.	3,237	82.68	267,635.16	
VIACOM INC-CLASS B	3,019	87.13	263,045.47	
AMAZON.COM INC	507	372.37	188,791.59	
GAP INC/THE	4,796	42.61	204,357.56	
MACY'S INC	3,343	57.32	191,620.76	
BROWN-FORMAN CORPORATION	2,092	87.11	182,234.12	
COCA-COLA CO/THE	5,934	38.35	227,568.90	
HORMEL FOODS CORPORATION	2,601	47.86	124,483.86	
MONSTER BEVERAGE CORPORATION	2,187	73.44	160,613.28	
HERBALIFE LTD	1,929	66.27	127,834.83	
UNITEDHEALTH GROUP INC	2,035	77.99	158,709.65	
ABBOTT LABORATORIES	1,955	39.79	77,789.45	
ABBVIE INC	3,179	51.70	164,354.30	
AMGEN INC	1,222	126.19	154,204.18	
BIOGEN IDEC INC	514	339.00	174,246.00	
GILEAD SCIENCES INC	3,543	82.87	293,608.41	
JOHNSON & JOHNSON	1,189	92.59	110,089.51	
MYLAN INC	3,903	55.84	217,943.52	
PFIZER INC	4,442	32.75	145,475.50	
THERMO FISHER SCIENTIFIC INC	1,945	125.91	244,894.95	
FIFTH THIRD BANCORP	8,895	22.20	197,469.00	
FIRST NIAGARA FINANCIAL GROUP INC	11,460	9.23	105,775.80	
PNC FINANCIAL SERVICES GROUP	3,121	82.94	258,855.74	
AFFILIATED MANAGERS GROUP	715	194.62	139,153.30	

BANK OF AMERICA CORP	10,228	17.25	176,433.00	
CITIGROUP INC	3,715	49.42	183,595.30	
MORGAN STANLEY	5,475	31.97	175,035.75	
ACE LIMITED	1,932	97.66	188,679.12	
AMERICAN INTERNATIONAL GROUP	3,298	50.89	167,835.22	
PRUDENTIAL FINANCIAL INC	2,292	86.00	197,112.00	
FACEBOOK INC-A	1,251	71.57	89,534.07	
GOOGLE INC-CL A	364	1,218.26	443,446.64	
INTL BUSINESS MACHINES CORP	1,221	187.14	228,497.94	
MICROSOFT CORP	4,235	38.11	161,395.85	
VISA INC	1,315	222.81	292,995.15	
APPLE INC	701	532.36	373,184.36	
CISCO SYSTEMS INC	3,591	21.87	78,535.17	
KNOWLES CORPORATION NEW	1,018	30.30	30,845.40	
QUALCOMM INC	1,001	76.67	76,746.67	
VERIZON COMMUNICATIONS INC	1,410	47.38	66,805.80	
VODAFONEGROUP PLC-C SHARES-INCOME	28,595	0.49	14,091.63	
AMERICAN ELECTRIC POWER	3,630	49.68	180,338.40	
XCEL ENERGY INC	5,027	30.03	150,960.81	
INTEL CORP	2,548	24.50	62,426.00	
米ドル小計	204,619		10,758,163.46	
(邦貨換算額：円)			(1,101,635,938)	
カナダドル				
ENBRIDGE INC	3,942	48.79	192,330.18	
ENCANA CORP	6,114	21.61	132,123.54	
YAMANA GOLD INC	4,884	11.31	55,238.04	
LOBLAW COMPANIES LTD	2,215	45.72	101,269.80	
BANK OF NOVA SCOTIA	2,956	63.72	188,356.32	
カナダドル小計	20,111		669,317.88	
(邦貨換算額：円)			(62,112,699)	
オーストラリアドル				
BHP BILLITON LTD	4,069	37.80	153,808.20	
BRAMBLES LIMITED	4,612	9.64	44,459.68	
TATTS GROUP LTD	9,263	2.98	27,603.74	
CSL LIMITED	530	72.12	38,223.60	
AUST AND NZ BANKING GROUP LT	2,998	32.52	97,494.96	
WESTPAC BANKING CORPORATION	3,842	34.23	131,511.66	
MACQUARIE GROUP LTD	1,594	56.55	90,140.70	



SUNCORP GROUP LTD	3,290	12.29	40,434.10	
TELSTRA CORPORATION LIMITED	7,241	5.10	36,929.10	
オーストラリアドル小計	37,439		660,605.74	
(邦貨換算額：円)			(61,066,394)	
英ポンド				
ROYAL DUTCH SHELL PLC-B SHS	5,586	23.37	130,572.75	
ANGLO AMERICAN PLC	1,781	15.20	27,071.20	
GLENCORE XSTRATA PLC	7,929	3.32	26,340.13	
RIO TINTO PLC	1,102	32.69	36,024.38	
WEIR GROUP PLC/THE	1,996	25.49	50,878.04	
WOLSELEY PLC	2,389	34.87	83,304.43	
GKN PLC	27,660	4.01	110,944.26	
TUI TRAVEL PLC	21,399	4.35	93,107.04	
WPP PLC	5,601	12.69	71,076.69	
MARKS & SPENCER GROUP PLC	19,782	5.03	99,503.46	
TATE & LYLE PLC	10,642	6.38	67,949.17	
GLAXOSMITHKLINE PLC	5,335	16.86	89,974.77	
SHIRE PLC	2,628	33.67	88,484.76	
BARCLAYS PLC	34,810	2.52	87,808.22	
ABERDEEN ASSET MGMT PLC	12,171	3.82	46,493.22	
PRUDENTIAL PLC	8,068	13.63	109,966.84	
VODAFONE GROUP PLC	15,218	2.46	37,474.32	
NATIONAL GRID PLC	6,060	8.35	50,631.30	
英ポンド小計	190,157		1,307,604.98	
(邦貨換算額：円)			(223,861,972)	
スイスフラン				
CIE FINANCIERE RICHEMONT SA-REGD A	755	86.55	65,345.25	
ARYZTA AG	2,001	74.65	149,374.65	
BARRY CALLEBAUT AG-REG	43	1,095.00	47,085.00	
LINDT & SPRUENGLI AG	17	4,440.00	75,480.00	
ACTELION LTD	1,122	90.55	101,597.10	
ROCHE HOLDING AG-GENUSSCHEIN	759	264.50	200,755.50	
スイスフラン小計	4,697		639,637.50	
(邦貨換算額：円)			(73,820,563)	
香港ドル				
GALAXY ENTERTAINMENT GROUP LIMITED	6,000	77.65	465,900.00	
BOC HONG KONG HOLDINGS LTD	13,000	23.50	305,500.00	

AIA GROUP LTD	7,800	37.40	291,720.00	
CHEUNG KONG HOLDINGS LTD	3,000	124.60	373,800.00	
WHARF HOLDINGS LTD	5,000	52.70	263,500.00	
CHEUNG KONG INFRASTRUCTURE	4,000	49.80	199,200.00	
香港ドル小計	38,800		1,899,620.00	
(邦貨換算額:円)			(25,055,987)	
シンガポールドル				
KEPPEL CORP LTD	8,500	10.52	89,420.00	
UNITED OVERSEAS BANK LTD	3,000	20.53	61,590.00	
M1 LTD	5,000	3.36	16,800.00	
シンガポールドル小計	16,500		167,810.00	
(邦貨換算額:円)			(13,545,623)	
ノルウェークローネ				
SEADRILL LID	2,623	214.50	562,633.50	
DNB ASA	9,802	109.30	1,071,358.60	
ノルウェークローネ小計	12,425		1,633,992.10	
(邦貨換算額:円)			(27,908,585)	
デンマーククローネ				
COLOPLAST-B	862	461.30	397,640.60	
デンマーククローネ小計	862		397,640.60	
(邦貨換算額:円)			(7,495,525)	
ユーロ				
TOTAL SA	2,717	46.92	127,495.22	
AIR LIQUIDE	309	99.66	30,794.94	
BASF SE	857	81.17	69,562.69	
LAFARGE SA	360	54.24	19,526.40	
SCHNEIDER ELECTRIC SA	2,303	65.45	150,731.35	
DEUTSCHE POST AG-REG	6,676	26.75	178,583.00	
UNILEVER NV-CVA	4,642	28.71	133,295.03	
BAYER AG	1,358	99.99	135,786.42	
BNP PARIBAS	2,730	59.36	162,052.80	
INTESA SANPAOLO	43,844	2.28	100,315.07	
KBC GROUPE SA	2,075	45.63	94,692.62	
AXA SA	7,222	18.86	136,206.92	
AMADEUS IT HOLDING SA-A SHS	2,803	31.08	87,117.24	
GDF SUEZ	3,120	18.88	58,905.60	

TERNA SPA	15,295	3.75	57,417.43	
ユーロ小計	96,311		1,542,482.73	
(邦貨換算額：円)			(216,950,195)	
合計	621,921		1,813,453,481	
(外貨建有価証券邦貨換算額合計：円)			(1,813,453,481)	

(注)金額欄の( )内は、外貨建有価証券にかかるもので、内書きであります。

通貨	銘柄数		組入株式時価比率	合計金額に対する比率
米ドル	株式	65銘柄	59.7%	60.7%
カナダドル	株式	5銘柄	3.4%	3.4%
オーストラリアドル	株式	9銘柄	3.3%	3.4%
英ポンド	株式	18銘柄	12.1%	12.3%
スイスフラン	株式	6銘柄	4.0%	4.1%
香港ドル	株式	6銘柄	1.4%	1.4%
シンガポールドル	株式	3銘柄	0.7%	0.7%
ノルウェークローネ	株式	2銘柄	1.5%	1.5%
デンマーククローネ	株式	1銘柄	0.4%	0.4%
ユーロ	株式	15銘柄	11.8%	12.0%

(b)株式以外の有価証券

該当事項はありません。

デリバティブ取引及び為替予約取引の契約額等及び時価の状況表

「(デリバティブ取引に関する注記)」に同様の内容が記載されているため、省略しております。

「外国債券マザーファンド(B号)」の状況

(1)貸借対照表

(単位：円)

(平成25年 3月 6日現在) (平成26年 3月 6日現在)

資産の部

流動資産

預金	14,948,729	3,106,261
コール・ローン	62,457,488	18,925,760
国債証券	1,587,202,663	1,334,539,160
地方債証券	37,738,751	57,530,552
特殊債券		61,208,125
社債券		82,866,667
派生商品評価勘定	3,544,230	79,268
未収入金	3,242,790	559,950
未収利息	14,577,949	17,860,642

前払費用	1,498,322	2,282,059
流動資産合計	1,725,210,922	1,578,958,444
資産合計	1,725,210,922	1,578,958,444
負債の部		
流動負債		
派生商品評価勘定	3,992,656	1,280,701
未払金	3,586,060	148,637
未払解約金		1,199,000
流動負債合計	7,578,716	2,628,338
負債合計	7,578,716	2,628,338
純資産の部		
元本等		
元本	794,596,787	645,536,682
剰余金		
剰余金又は欠損金（ ）	923,035,419	930,793,424
元本等合計	1,717,632,206	1,576,330,106
純資産合計	1,717,632,206	1,576,330,106
負債純資産合計	1,725,210,922	1,578,958,444

## (2) 注記表

## (重要な会計方針の注記)

項目	自平成25年3月7日 至平成26年3月6日
1. 有価証券の評価基準及び評価方法	<p>国債証券、地方債証券、特殊債券、社債券は個別法に基づき、以下の通り、原則として時価で評価しております。</p> <p>(1) 金融商品取引所等に上場されている有価証券 金融商品取引所等に上場されている有価証券は、原則として金融商品取引所等の最終相場に基づいて評価しております。</p> <p>(2) 金融商品取引所等に上場されていない有価証券 金融商品取引所等に上場されていない有価証券は、原則として金融商品取引業者、銀行等の提示する価額（ただし、売気配相場は使用しない）、価格情報会社の提供する価額または業界団体が公表する売買参考統計値等で評価しております。</p> <p>(3) 時価が入手できなかった有価証券 直近の最終相場等によって時価評価することが適当ではないと委託者が判断した場合には、委託者としての忠実義務に基づき合理的事由をもって時価と認める評価額により評価しております。</p>
2. デリバティブの評価基準及び評価方法	<p>為替予約取引 個別法に基づき、原則として時価で評価しております。時価評価にあたっては、原則として、わが国における対顧客先物相場の仲値によっております。</p>
3. その他財務諸表作成のための基本となる重要な事項	<p>外貨建資産等の会計処理 「投資信託財産の計算に関する規則」第60条および第61条に基づいて処理しております。</p>

## （貸借対照表に関する注記）

項目	（平成25年 3月 6日現在）	（平成26年 3月 6日現在）
1. 受益権総数	平成25年 3月 6日における受益権の 総数 794,596,787口	平成26年 3月 6日における受益権の 総数 645,536,682口
2. 1単位当たり純資産額	2.1616円 (1万口 = 21,616円)	2.4419円 (1万口 = 24,419円)

## （金融商品に関する注記）

## . 金融商品の状況に関する事項

項目	自 平成25年 3月 7日 至 平成26年 3月 6日
1. 金融商品に対する取組方針	当ファンドは「投資信託及び投資法人に関する法律」第2条第4項に定める証券投資信託であり、当ファンドの信託約款に従い、有価証券等の金融商品に対して、投資として運用することを目的としております。
2. 金融商品の内容及び金融商品に係るリスク	(1) 金融商品の内容 1) 有価証券 当ファンドが投資対象とする有価証券は、信託約款で定められており、当計算期間については、国債証券、地方債証券、特殊債券、社債券を組み入れております。 2) デリバティブ取引 当ファンドが行うことのできるデリバティブ取引は、信託約款に基づいております。デリバティブ取引は、信託財産に属する資産の効率的な運用に資すること、ならびに価格変動リスクおよび為替変動リスクの回避を目的としております。 当計算期間については、為替予約取引を行っております。 3) コール・ローン、未収入金、未払金等の金銭債権および金銭債務等 (2) 金融商品に係るリスク 有価証券およびデリバティブ取引等 当ファンドが保有する金融商品にかかる主なリスクとしては、株価変動リスク、金利変動リスク、為替変動リスク等の市場リスク、信用リスクおよび流動性リスクがあります。

3. 金融商品に係るリスク管理体制	<p>リスク管理の実効性を高め、またコンプライアンスの徹底を図るために運用部門から独立した組織を設置し、投資リスクや法令・諸規則等の遵守状況にかかる、信託約款・社内ルール等において定める各種投資制限・リスク指標のモニタリングおよびファンドの運用パフォーマンスの測定・分析・評価についての確認等を行っています。投資リスクや法令・諸規則等の遵守状況等にかかる確認結果等については、運用評価、リスク管理およびコンプライアンスに関する委員会をそれぞれ設け、報告が義務づけられています。</p> <p>また、とりわけ、市場リスク、信用リスクおよび流動性リスクの管理体制については、各種リスクごとに管理項目、測定項目、上下限值、管理レベルおよび頻度等を定めて当該リスクの管理を実施しております。当該リスクを管理する部署では、原則として速やかに是正・修正等を行う必要がある状況の場合は、関連する運用グループに是正勧告あるいは報告が行われ、当該関連運用グループは、必要な対処の実施あるいは対処方針の決定を行います。その後、当該関連運用グループの対処の実施や対処方針の決定等に関し、必要に応じてリスク管理を行う部署が当該部署の担当役員、当該関連運用グループの担当役員およびリスク管理委員会へ報告を行う体制となっております。</p> <p>なお、他の運用会社が設定・運用を行うファンド（外部ファンド）を組入れる場合には、当該外部ファンドの運用会社にかかる経営の健全性、運用もしくはリスク管理の適切性も含め、外部ファンドの適格性等に関して、運用委託先を管理する部会にて、定期的に審議する体制となっております。加えて、外部ファンドの組入れは、原則として、運用実績の優位性、運用会社の信用力・運用体制・資産管理体制の状況を確認の上選定するものとし、また、定性・定量面における評価を継続的に実施し、投資対象としての適格性を判断しております。</p>
4. 金融商品の時価等に関する事項についての補足説明	<p>金融商品の時価には、市場価格に基づく価額のほか、市場価格がない場合には委託者としての忠実義務に基づき合理的事由をもって認める評価額が含まれております。当該価額の算定においては一定の前提条件等を採用しているため、異なる前提条件等によった場合、当該価額が異なることもあります。また、デリバティブ取引に関する契約額等については、その金額自体がデリバティブ取引にかかる市場リスクを示すものではありません。</p>

#### ・金融商品の時価等に関する事項

項目	(平成26年 3月 6日現在)
1. 貸借対照表計上額、時価及び差額	金融商品は、原則として、すべて時価で計上されているため、貸借対照表計上額と時価との差額はありません。
2. 時価の算定方法	<p>(1) 有価証券（国債証券、地方債証券、特殊債券、社債券） 「重要な会計方針の注記」に記載しております。</p> <p>(2) 派生商品評価勘定（デリバティブ取引） デリバティブ取引については、「デリバティブ取引に関する注記」に記載しております。</p> <p>(3) コール・ローン、未収入金、未払金等の金銭債権および金銭債務等 これらは短期間で決済されるため、時価は帳簿価額にほぼ等しいことから、当該帳簿価額を時価としております。</p>

(デリバティブ取引に関する注記)

(平成25年3月6日現在)

1. ヘッジ会計が適用されていないデリバティブ取引  
通貨関連

(単位：円)

区 分	種 類	契 約 額 等		時 価	評 価 損 益
			うち1年超		
市場取引以外の取引	為替予約取引				
	買建				
	スイスフラン	7,049,824		7,920,800	870,976
	メキシコペソ	16,734,690		19,304,200	2,569,510
	ユーロ	17,833,340		17,029,600	803,740
	小計	41,617,854		44,254,600	2,636,746
	売建				
	米ドル	32,292,374		34,458,100	2,165,726
	ユーロ	6,378,954		7,298,400	919,446
	小計	38,671,328		41,756,500	3,085,172
合 計		80,289,182		86,011,100	448,426

## (注) 時価の算定方法

為替予約取引の時価の算定方法について

1. 計算期間末日に対顧客先物相場の仲値が発表されている外貨については、以下のように評価しています。  
 計算期間末日において為替予約の受渡日の対顧客先物相場の仲値が発表されている場合は、当該為替予約は当該仲値で評価しています。  
 計算期間末日において為替予約の受渡日の対顧客先物相場の仲値が発表されていない場合は、以下の方法によっています。
  - ・ 計算期間末日に為替予約の受渡日を超える対顧客先物相場が発表されている場合には、発表されている対顧客先物相場のうち当該日に最も近い前後二つの対顧客先物相場の仲値をもとに計算したレートを用いています。
  - ・ 計算期間末日に為替予約の受渡日を超える対顧客先物相場が発表されていない場合には、当該日に最も近い受渡日として、発表されている対顧客先物相場の仲値を用いています。
2. 計算期間末日において対顧客先物相場の仲値が発表されていない外貨については、計算期間末日の対顧客相場の仲値で評価しています。

## 2. ヘッジ会計が適用されているデリバティブ取引

該当事項はありません。

(平成26年3月6日現在)

## 1. ヘッジ会計が適用されていないデリバティブ取引

通貨関連

(単位：円)

区 分	種 類	契 約 額 等		時 価	評 価 損 益
			うち1年超		

市場取引以外の取引	為替予約取引				
	買建				
	米ドル	7,155,932		7,167,300	11,368
	スイスフラン	6,968,640		6,924,000	44,640
	メキシコペソ	16,153,365		15,497,100	656,265
	小計	30,277,937		29,588,400	689,537
	売建				
	オーストラリアドル	22,507,704		23,087,500	579,796
	ユーロ	7,099,400		7,031,500	67,900
	小計	29,607,104		30,119,000	511,896
	合 計	59,885,041		59,707,400	1,201,433

## (注) 時価の算定方法

為替予約取引の時価の算定方法について

1. 計算期間末日に対顧客先物相場の仲値が発表されている外貨については、以下のように評価しています。  
計算期間末日において為替予約の受渡日の対顧客先物相場の仲値が発表されている場合は、当該為替予約は当該仲値で評価しています。  
計算期間末日において為替予約の受渡日の対顧客先物相場の仲値が発表されていない場合は、以下の方法によっています。
  - ・ 計算期間末日に為替予約の受渡日を超える対顧客先物相場が発表されている場合には、発表されている対顧客先物相場のうち当該日に最も近い前後二つの対顧客先物相場の仲値をもとに計算したレートを用いています。
  - ・ 計算期間末日に為替予約の受渡日を超える対顧客先物相場が発表されていない場合には、当該日に最も近い受渡日として、発表されている対顧客先物相場の仲値を用いています。
2. 計算期間末日において対顧客先物相場の仲値が発表されていない外貨については、計算期間末日の対顧客相場の仲値で評価しています。

2. ヘッジ会計が適用されているデリバティブ取引  
該当事項はありません。

## (関連当事者との取引に関する注記)

(自 平成24年3月7日 至 平成25年3月6日)  
該当事項はありません。

(自 平成25年3月7日 至 平成26年3月6日)  
該当事項はありません。

## (その他の注記)

(平成25年 3月 6日現在)	
開示対象ファンドの	
期首における当該親投資信託の元本額	1,050,248,352円
同期中における追加設定元本額	44,773,202円
同期中における一部解約元本額	300,424,767円
平成25年 3月 6日現在の元本の内訳	
三井住友・年金プラン30	65,016,222円



三井住友・年金プラン50	162,753,984円
三井住友・年金プラン70	223,063,267円
バランスファンドV A (安定運用型) < 適格機関投資家限定 >	343,763,314円
合 計	794,596,787円

(平成26年 3月 6日現在)

開示対象ファンドの	
期首における当該親投資信託の元本額	794,596,787円
同期中における追加設定元本額	133,125,739円
同期中における一部解約元本額	282,185,844円
平成26年 3月 6日現在の元本の内訳	
三井住友・年金プラン30	58,560,579円
三井住友・年金プラン50	127,993,087円
三井住友・年金プラン70	172,715,169円
バランスファンドV A (安定運用型) < 適格機関投資家限定 >	286,267,847円
合 計	645,536,682円

## (3) 附属明細表

## 有価証券明細表

## (a) 株式

該当事項はありません。

## (b) 株式以外の有価証券

種類	通貨	銘 柄	券面総額	評価額	備 考
国債証券	米ドル	US TREASURY N/B 0.25	610,000	609,761.71	
		US TREASURY N/B 0.75	140,000	138,567.18	
		US TREASURY N/B 1	730,000	738,383.58	
		US TREASURY N/B 1	200,000	192,265.62	
		US TREASURY N/B 1.625	170,000	157,914.06	
		US TREASURY N/B 2.5	1,500,000	1,537,617.17	
		US TREASURY N/B 3.625	100,000	109,773.43	
		US TREASURY N/B 3.75	480,000	493,125.00	
		US TREASURY N/B 4.375	110,000	125,485.93	
		US TREASURY N/B 4.5	10,000	11,622.65	
		US TREASURY N/B 6.125	30,000	40,314.84	
		米ドル小計 (邦貨換算額：円)	4,080,000	4,154,831.17 (425,454,711)	
カナダドル		CANADA-GOV'T 4	150,000	163,161.00	

	CANADA-GOV'T 8	30,000	48,138.90	
	CANADA-GOV'T 9	30,000	49,314.90	
	カナダドル小計 (邦貨換算額:円)	210,000	260,614.80 (24,185,053)	
オーストラリアドル	AUSTRALIAN GOVT. 5.25	50,000	54,352.50	
	オーストラリアドル小計 (邦貨換算額:円)	50,000	54,352.50 (5,024,345)	
英ポンド	TREASURY 4.25	230,000	260,113.90	
	TREASURY 4.5	100,000	112,948.00	
	TREASURY 4.5	50,000	59,565.00	
	TREASURY 5	30,000	34,150.20	
	TREASURY 6	70,000	94,120.60	
	TREASURY 8	70,000	96,572.00	
	英ポンド小計 (邦貨換算額:円)	550,000	657,469.70 (112,558,812)	
シンガポールドル	SINGAPORE GOV'T 3.25	120,000	130,296.00	
	SINGAPORE GOV'T 3.625	40,000	40,448.00	
	シンガポールドル小計 (邦貨換算額:円)	160,000	170,744.00 (13,782,455)	
スウェーデンクローナ	SWEDISH GOVRNMNT 4.25	600,000	679,716.00	
	スウェーデンクローナ小計 (邦貨換算額:円)	600,000	679,716.00 (10,827,875)	
ノルウェークローネ	NORWEGIAN GOV'T 5	420,000	437,409.00	
	ノルウェークローネ小計 (邦貨換算額:円)	420,000	437,409.00 (7,470,945)	
メキシコペソ	MEXICAN BONOS 8	1,750,000	1,970,237.50	
	メキシコペソ小計 (邦貨換算額:円)	1,750,000	1,970,237.50 (15,210,233)	
ポーランドズロチ	POLAND GOVT BOND 5.25	420,000	446,166.00	
	ポーランドズロチ小計 (邦貨換算額:円)	420,000	446,166.00 (14,991,177)	
ユーロ	BELGIAN 0316 3.5	1,350,000	1,397,493.00	
	BELGIAN 0318 3.75	470,000	538,972.50	
	BELGIAN 0325 4.25	340,000	402,611.00	
	BELGIAN 1.25	200,000	203,670.00	
	DEUTSCHLAND REP 1.75	10,000	10,359.30	

		DEUTSCHLAND REP 2	360,000	375,451.20	
		DEUTSCHLAND REP 2.5	130,000	131,053.00	
		DEUTSCHLAND REP 3.25	390,000	445,411.20	
		DEUTSCHLAND REP 4	60,000	68,392.80	
		DEUTSCHLAND REP 4.75	70,000	96,677.00	
		FRANCE O.A.T. 2.5	90,000	96,601.50	
		FRANCE O.A.T. 4	490,000	572,050.50	
		FRANCE O.A.T. 4.25	280,000	323,786.40	
		FRANCE O.A.T. 5.5	150,000	202,597.50	
		NETHERLANDS GOVT 4.5	130,000	147,553.90	
		ユーロ小計 (邦貨換算額：円)	4,520,000	5,012,680.80 (705,033,554)	
		国債証券合計		1,334,539,160 (1,334,539,160)	
地方債証券	米ドル	ONTARIO PROVINCE 1.2	200,000	198,333.40	
		米ドル小計 (邦貨換算額：円)	200,000	198,333.40 (20,309,340)	
	カナダドル	ONTARIO PROVINCE 3.15	200,000	203,540.00	
		カナダドル小計 (邦貨換算額：円)	200,000	203,540.00 (18,888,512)	
	オーストラリアドル	NSWTC-DOMESTIC 3.5	200,000	198,320.00	
		オーストラリアドル小計 (邦貨換算額：円)	200,000	198,320.00 (18,332,700)	
		地方債証券合計		57,530,552 (57,530,552)	
特殊債券	米ドル	BK NED GEMEENTEN 1.375	200,000	200,890.00	
		CAISSE AMORT DET 1.375	200,000	199,520.00	
		RENTENBANK 1	200,000	197,325.60	
		米ドル小計 (邦貨換算額：円)	600,000	597,735.60 (61,208,125)	
		特殊債券合計		61,208,125 (61,208,125)	
社債券	米ドル	BANK OF AMER CRP 2	200,000	201,109.20	
		GEN ELEC CAP CRP 2.3	200,000	207,007.00	
		JPMORGAN CHASE 1.8	200,000	200,376.80	
		MORGAN STANLEY 2.125	200,000	200,751.80	
		米ドル小計 (邦貨換算額：円)	800,000	809,244.80 (82,866,667)	
		社債券合計		82,866,667 (82,866,667)	

合計		1,536,144,504	
(外貨建有価証券邦貨換算額合計：円)		(1,536,144,504)	

(注)金額欄の( )内は、外貨建有価証券にかかるもので、内書きであります。

通貨	銘柄数		組入債券時価比率	合計金額に対する比率
米ドル	国債証券	11銘柄	27.0%	38.4%
	地方債証券	1銘柄	1.3%	
	特殊債券	3銘柄	3.9%	
	社債券	4銘柄	5.3%	
カナダドル	国債証券	3銘柄	1.5%	2.8%
	地方債証券	1銘柄	1.2%	
オーストラリアドル	国債証券	1銘柄	0.3%	1.5%
	地方債証券	1銘柄	1.2%	
英ポンド	国債証券	6銘柄	7.1%	7.3%
シンガポールドル	国債証券	2銘柄	0.9%	0.9%
スウェーデンクローナ	国債証券	1銘柄	0.7%	0.7%
ノルウェークローネ	国債証券	1銘柄	0.5%	0.5%
メキシコペソ	国債証券	1銘柄	1.0%	1.0%
ポーランドズロチ	国債証券	1銘柄	1.0%	1.0%
ユーロ	国債証券	15銘柄	44.7%	45.9%

デリバティブ取引及び為替予約取引の契約額等及び時価の状況表

「(デリバティブ取引に関する注記)」に同様の内容が記載されているため、省略しております。

## 2【ファンドの現況】

## 【純資産額計算書】

## a. 三井住友・年金プラン30

	平成26年4月30日現在
資産総額	1,533,282,126 円
負債総額	17,151,116 円
純資産総額( - )	1,516,131,010 円
発行済口数	1,244,764,976 口
1口当たり純資産額( / )	1.2180 円
( 1万口当たり純資産額	12,180 円)

## b. 三井住友・年金プラン50

	平成26年4月30日現在
資産総額	3,301,681,641 円
負債総額	47,817,092 円
純資産総額( - )	3,253,864,549 円
発行済口数	2,803,803,042 口
1口当たり純資産額( / )	1.1605 円
( 1万口当たり純資産額	11,605 円)

## c. 三井住友・年金プラン70

	平成26年4月30日現在
資産総額	4,417,395,671 円
負債総額	79,418,956 円
純資産総額( - )	4,337,976,715 円
発行済口数	4,034,580,411 口
1口当たり純資産額( / )	1.0752 円
( 1万口当たり純資産額	10,752 円)

## 第4【内国投資信託受益証券事務の概要】

ファンドの受益権は、社振法の規定の適用を受け、ファンドの受益権を取り扱う振替機関が社振法の規定により主務大臣の指定を取り消された場合または当該指定が効力を失った場合であって、当該振替機関の振替業を承継する者が存在しない場合その他やむを得ない事情等がある場合を除き、当該振替受益権を表示する受益証券は発行されません。

### イ 名義書換

該当事項はありません。

### ロ 受益者名簿

作成しません。

### ハ 受益者に対する特典

ありません。

## ニ 受益権の譲渡および譲渡制限等

### (イ) 受益権の譲渡

- a. 受益者は、その保有する受益権を譲渡する場合には、当該受益者の譲渡の対象とする受益権が記載または記録されている振替口座簿にかかる振替機関等に振替の申請をするものとしします。
- b. 上記aの申請のある場合には、上記aの振替機関等は、当該譲渡にかかる譲渡人の保有する受益権の口数の減少および譲受人の保有する受益権の口数の増加につき、その備える振替口座簿に記載または記録するものとしします。ただし、上記aの振替機関等が振替先口座を開設したものでない場合には、譲受人の振替先口座を開設した他の振替機関等（当該他の振替機関等の上位機関を含みます。）に社振法の規定に従い、譲受人の振替先口座に受益権の口数の増加の記載または記録が行われるよう通知するものとしします。
- c. 上記aの振替について、委託会社は、当該受益者の譲渡の対象とする受益権が記載または記録されている振替口座簿にかかる振替機関等と譲受人の振替先口座を開設した振替機関等が異なる場合等において、委託会社が必要と認めるときまたはやむを得ない事情があると判断したときは、振替停止日や振替停止期間を設けることができます。

### (ロ) 受益権の譲渡制限および譲渡の対抗要件

譲渡制限はありません。ただし、受益権の譲渡は、振替口座簿への記載または記録によらなければ、委託会社および受託会社に対抗することができません。

### ホ 受益権の再分割

委託会社は、受託会社と協議の上、社振法に定めるところに従い、一定日現在の受益権を均等に再分割できるものとしします。

### ヘ 償還金

償還金は、原則として、償還日において振替機関等の振替口座簿に記載または記録されている受益者に支払います。

### ト 質権口記載または記録の受益権の取扱いについて

振替機関等の振替口座簿の質権口に記載または記録されている受益権にかかる収益分配金の支払い、一部解約の実行の請求の受付け、一部解約金および償還金の支払い等については、約款の規定によるほか、民法その他の法令等に従って取り扱われます。

## 第二部【委託会社等の情報】

### 第1【委託会社等の概況】

#### 1【委託会社等の概況】

##### イ 資本金の額および株式数

平成26年4月30日現在

資本金の額	2,000百万円
会社が発行する株式の総数	60,000 株
発行済株式総数	17,640 株

##### ロ 最近5年間における資本金の額の増減 該当ありません。

##### ハ 会社の機構

委託会社の取締役は7名以内とし、株主総会で選任されます。取締役の選任決議は、議決権を行使することができる株主の議決権の3分の1以上を有する株主が出席し、その議決権の過半数をもって行い、累積投票によらないものとします。

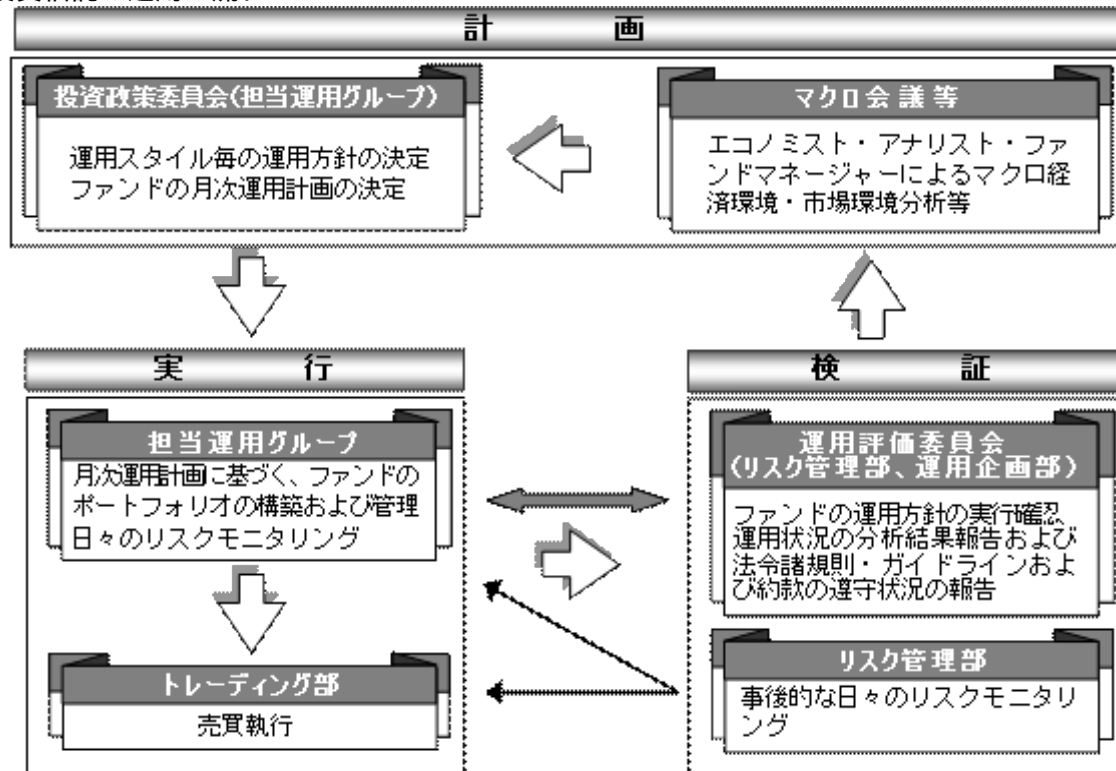
取締役の任期は、選任後1年以内に終了する事業年度のうち最終のものに関する定時株主総会の終結の時までとし、補欠または増員によって選任された取締役の任期は、他の現任取締役の任期の満了する時までとします。

委託会社の業務上重要な事項は、取締役会の決議により決定します。

取締役会は、取締役会の決議によって、代表取締役を若干名を選定します。

また、取締役会の決議によって、取締役社長を1名選定し、必要に応じて取締役会長1名のほか、取締役副社長、専務取締役、常務取締役を若干名選定することができます。

##### ニ 投資信託の運用の流れ



## 2【事業の内容及び営業の概況】

「投資信託及び投資法人に関する法律」に定める投資信託委託会社である委託会社は、証券投資信託の設定を行うとともに「金融商品取引法」に定める金融商品取引業者としてその運用（投資運用業）を行っています。また「金融商品取引法」に定める投資助言業務を行っています。

平成26年4月30日現在、委託会社が運用を行っている投資信託（親投資信託は除きます）は、以下の通りです。

（平成26年4月30日現在、単位：百万円）

		本 数	純資産総額
株式投資信託	単位型	28 ( 10 )	193,060 ( 43,678 )
	追加型	392 ( 161 )	5,067,337 ( 3,135,356 )
	計	420 ( 171 )	5,260,397 ( 3,179,034 )
公社債投資信託	単位型	4 ( 4 )	12,587 ( 12,587 )
	追加型	4 ( 1 )	286,382 ( 198,436 )
	計	8 ( 5 )	298,969 ( 211,023 )
合 計		428 ( 176 )	5,559,366 ( 3,390,057 )

（ ）内は、私募投資信託分であり、内書き表記しております。

## 3【委託会社等の経理状況】

1 当社の財務諸表は、「財務諸表等の用語、様式及び作成方法に関する規則」（昭和38年大蔵省令第59号。以下「財務諸表等規則」という。）並びに同規則第2条の規定により、「金融商品取引業等に関する内閣府令」（平成19年内閣府令第52号）に基づいて作成しております。

また、当社の中間財務諸表は、「中間財務諸表等の用語、様式及び作成方法に関する規則」（昭和52年大蔵省令第38号）並びに同規則第38条及び第57条の規定により、「金融商品取引業等に関する内閣府令」（平成19年内閣府令第52号）に基づいて作成しております。

2 当社は、第28期（平成24年4月1日から平成25年3月31日まで）の財務諸表については、金融商品取引法第193条の2第1項の規定に基づき、有限責任 あずさ監査法人の監査を受けており、第29期中間会計期間（平成25年4月1日から平成25年9月30日まで）の中間財務諸表については、金融商品取引法第193条の2第1項の規定に基づき、有限責任 あずさ監査法人の中間監査を受けております。

### （1）【貸借対照表】

（単位：千円）

第 27 期 (平成24年3月31日)	第 28 期 (平成25年3月31日)



(資産の部)			
流動資産			
現金及び預金	2	15,970,870	17,748,821
有価証券		3,999,305	3,999,613
前払費用		259,411	260,095
未収入金		32,426	7,550
未収委託者報酬		3,392,765	3,641,029
未収運用受託報酬		305,910	439,648
未収投資助言報酬	2	452,618	470,228
未収収益		14,092	12,379
繰延税金資産		155,946	230,101
その他の流動資産		9,011	15,233
流動資産計		24,592,358	26,824,700
固定資産			
有形固定資産	1		
建物		130,525	138,920
器具備品		201,264	153,518
有形固定資産合計		331,789	292,438
無形固定資産	1		
ソフトウェア		241,251	487,128
ソフトウェア仮勘定		32,852	1,805
電話加入権		126	115
商標権		2,271	809
無形固定資産合計		276,502	489,857
投資その他の資産			
投資有価証券		6,720,330	6,914,557
関係会社株式		234,921	234,311
長期差入保証金		681,196	553,412
長期前払費用		16,958	13,881
会員権		9,480	9,480
繰延税金資産		589,332	409,440
投資その他の資産合計		8,252,219	8,135,083
固定資産計		8,860,511	8,917,379
資産合計		33,452,870	35,742,080

(単位：千円)

	第 27 期 (平成24年 3月31日)	第 28 期 (平成25年 3月31日)
(負債の部)		

流動負債		
預り金	47,840	47,693
未払金		
未払収益分配金	403	425
未払償還金	106,771	149,880
未払手数料	2 1,893,658	1,899,876
その他未払金	86,141	127,465
未払費用	930,998	1,235,323
未払消費税等	35,683	93,482
未払法人税等	264,114	630,796
賞与引当金	279,981	253,750
その他の流動負債	10	-
流動負債計	3,645,603	4,438,695
固定負債		
退職給付引当金	1,489,315	1,605,470
固定負債計	1,489,315	1,605,470
負債合計	5,134,919	6,044,166
(純資産の部)		
株主資本		
資本金	2,000,000	2,000,000
資本剰余金		
資本準備金	8,628,984	8,628,984
資本剰余金合計	8,628,984	8,628,984
利益剰余金		
利益準備金	284,245	284,245
その他利益剰余金		
配当準備積立金	60,000	60,000
別途積立金	1,476,959	1,476,959
繰越利益剰余金	15,791,435	16,718,237
利益剰余金合計	17,612,639	18,539,441
株主資本計	28,241,623	29,168,425
評価・換算差額等		
その他有価証券評価差額金	76,327	529,488
評価・換算差額等計	76,327	529,488
純資産合計	28,317,951	29,697,914
負債・純資産合計	33,452,870	35,742,080

## ( 2 ) 【損益計算書】

（単位：千円）

	第 27 期 （自 平成23年 4 月 1 日 至 平成24年 3 月31日）	第 28 期 （自 平成24年 4 月 1 日 至 平成25年 3 月31日）
営業収益		
委託者報酬	25,467,198	24,965,627
運用受託報酬	2,001,039	2,123,129
投資助言報酬	1,743,437	1,675,512
その他営業収益		
情報提供コンサルタント業務 報酬	5,000	5,000
投資法人運用受託報酬	31,647	28,389
サービス支援手数料	99,134	39,868
その他	48,776	51,597
営業収益計	29,396,234	28,889,125
営業費用		
支払手数料	13,259,090	12,702,099
広告宣伝費	475,028	323,773
公告費	4,092	5,176
調査費		
調査費	503,839	628,953
委託調査費	2,285,064	2,491,384
営業雑経費		
通信費	35,155	34,811
印刷費	199,733	208,926
協会費	28,233	27,115
諸会費	12,025	13,918
情報機器関連費	1,855,475	1,992,553
販売促進費	28,021	14,507
その他	123,714	103,926
営業費用計	18,809,475	18,547,147
一般管理費		
給料		
役員報酬	154,738	145,461
給料・手当	4,427,312	4,393,347
賞与	937,970	767,474
賞与引当金繰入額	279,981	253,750
交際費	20,938	17,677
寄付金	10,026	24
事務委託費	245,311	252,472
旅費交通費	230,691	184,318
租税公課	80,136	83,374
不動産賃借料	683,098	670,888
退職給付費用	205,957	173,008
固定資産減価償却費	170,410	189,990

諸経費		268,760	260,890
一般管理費計		7,715,334	7,392,682
営業利益		2,871,423	2,949,295
営業外収益			
受取配当金		29,042	36,741
有価証券利息		3,731	3,643
受取利息	1	5,916	5,921
時効成立分配金・償還金		3,563	961
原稿・講演料		2,745	2,696
還付加算金		-	78
雑収入		5,096	4,508
営業外収益計		50,095	54,551
営業外費用			
為替差損		15,834	25,770
営業外費用計		15,834	25,770
経常利益		2,905,684	2,978,076
特別利益			
投資有価証券売却益		13,806	52,516
受取和解金		108,451	-
特別利益計		122,258	52,516
特別損失			
固定資産除却損	2	12,873	2,409
投資有価証券償還損		3,180	3,224
投資有価証券評価損		301	18,303
投資有価証券売却損		6,578	61,282
関係会社株式評価損		-	610
ゴルフ会員権評価損		10,633	-
合併関連費用		-	70,655
事務所移転費用		-	13,795
特別損失計		33,566	170,280
税引前当期純利益		2,994,376	2,860,311
法人税、住民税及び事業税		1,195,768	1,223,890
法人税等調整額		136,130	119,459
法人税等合計		1,331,898	1,104,430
当期純利益		1,662,477	1,755,881

## ( 3 ) 【株主資本等変動計算書】

(単位：千円)

	第 27 期	第 28 期
	( 自 平成23年 4 月 1 日	( 自 平成24年 4 月 1 日
	至 平成24年 3 月31日 )	至 平成25年 3 月31日 )
株主資本		

資本金		
当期首残高	2,000,000	2,000,000
当期末残高	2,000,000	2,000,000
資本剰余金		
資本準備金		
当期首残高	8,628,984	8,628,984
当期末残高	8,628,984	8,628,984
資本剰余金合計		
当期首残高	8,628,984	8,628,984
当期末残高	8,628,984	8,628,984
利益剰余金		
利益準備金		
当期首残高	284,245	284,245
当期末残高	284,245	284,245
その他利益剰余金		
配当準備積立金		
当期首残高	60,000	60,000
当期末残高	60,000	60,000
別途積立金		
当期首残高	1,476,959	1,476,959
当期末残高	1,476,959	1,476,959
繰越利益剰余金		
当期首残高	15,381,398	15,791,435
当期変動額		
剰余金の配当	1,252,440	829,080
当期純利益	1,662,477	1,755,881
当期変動額合計	410,037	926,801
当期末残高	15,791,435	16,718,237
利益剰余金合計		
当期首残高	17,202,602	17,612,639
当期変動額		
剰余金の配当	1,252,440	829,080
当期純利益	1,662,477	1,755,881
当期変動額合計	410,037	926,801
当期末残高	17,612,639	18,539,441
株主資本合計		
当期首残高	27,831,586	28,241,623
当期変動額		
剰余金の配当	1,252,440	829,080
当期純利益	1,662,477	1,755,881
当期変動額合計	410,037	926,801
当期末残高	28,241,623	29,168,425
評価・換算差額等		
その他有価証券評価差額金		

当期首残高	110,498	76,327
当期変動額		
株主資本以外の項目の当期変動額(純額)	34,170	453,160
当期変動額合計	34,170	453,160
当期末残高	76,327	529,488
評価・換算差額合計		
当期首残高	110,498	76,327
当期変動額		
株主資本以外の項目の当期変動額(純額)	34,170	453,160
当期変動額合計	34,170	453,160
当期末残高	76,327	529,488
純資産合計		
当期首残高	27,942,085	28,317,951
当期変動額		
剰余金の配当	1,252,440	829,080
当期純利益	1,662,477	1,755,881
株主資本以外の項目の当期変動額(純額)	34,170	453,160
当期変動額合計	375,866	1,379,962
当期末残高	28,317,951	29,697,914

## 重要な会計方針

### 1. 有価証券の評価基準及び評価方法

#### (1) 満期保有目的の債券

償却原価法

#### (2) 子会社株式及び関連会社株式

移動平均法による原価法

#### (3) その他有価証券

時価のあるもの

決算日の市場価格等に基づく時価法

(評価差額は全部純資産直入法により処理し、売却原価は移動平均法により算定)

時価のないもの

移動平均法による原価法

### 2. 固定資産の減価償却の方法

#### (1) 有形固定資産

定率法によっております。但し、建物(建物附属設備を除く)については、定額法によっております。

なお、主な耐用年数は以下のとおりであります。

建物 3～50年

器具備品 3～20年

(会計上の見積りの変更と区別することが困難な会計方針の変更)

当社は、法人税法の改正に伴い、当期より、平成24年4月1日以後に取得した有形固定資産については、改正後の法人税法に基づく減価償却の方法に変更しております。これによる当期の営業利益、経常利益及び税引前当期純利益に与える影響は軽微であります。

## (2)無形固定資産

定額法によっております。

なお、ソフトウェア(自社利用分)については、社内における利用可能期間(5年)に基づく定額法によっております。

## 3.引当金の計上基準

### (1)賞与引当金

従業員賞与の支給に充てるため、将来の支給見込額のうち当事業年度の負担額を計上しております。

### (2)退職給付引当金

従業員の退職金支給に備えるため、当事業年度末における退職給付債務に基づき計上しております。

過去勤務債務については、その発生時において一時に費用処理しております。

数理計算上の差異については、その発生時において一時に費用処理しております。

## 4.その他財務諸表作成のための基本となる重要な事項

### 消費税等の会計処理

消費税等の会計処理は税抜方式によっております。

## 5.未適用の会計基準等

「退職給付に関する会計基準」(企業会計基準第26号 平成24年5月17日)及び「退職給付に関する会計基準の適用指針」(企業会計基準適用指針第25号 平成24年5月17日)

### (1)概要

退職給付債務及び勤務費用の計算方法並びに開示の拡充の改正(退職給付見込額の期間帰属方法について、期間定額基準のほか給付算定式基準の適用が可能となったほか、割引率の算定方法の改正等)

### (2)適用予定日

平成25年4月1日以後開始する事業年度の期末から適用予定であります。ただし、退職給付債務及び勤務費用の計算方法の改正については、平成26年4月1日以後開始する事業年度の期首から適用予定であります。

### (3)当該会計基準等の適用による影響

財務諸表作成時において財務諸表に与える影響は、現在評価中であります。

## 注 記 事 項

### (貸借対照表関係)

第27期 (平成24年3月31日)		第28期 (平成25年3月31日)	
1	有形固定資産の減価償却累計額	1	有形固定資産の減価償却累計額
	建 物 210,710千円		建 物 223,463千円
	器具備品 624,552千円		器具備品 698,449千円
	無形固定資産の減価償却累計額		無形固定資産の減価償却累計額
	ソフトウェア 127,910千円		ソフトウェア 206,084千円

電話加入権 107千円 商標権 17,170千円	電話加入権 118千円 商標権 18,632千円
2 関係会社に対する債権債務 現金及び預金 10,360,214千円 未収投資助言報酬 283,244千円 未払手数料 436,830千円	2 関係会社に対する債権債務 現金及び預金 13,031,110千円 未収投資助言報酬 289,597千円 未払手数料 446,096千円
3 当社は、運転資金の効率的な調達を行うため取引銀行1行と当座貸越契約を締結しております。 当事業年度末における当座貸越契約に係る借入金未実行残高等は次のとおりであります。 当座貸越極度額の総額 10,000,000千円 借入実行残高 - 千円 差引額 10,000,000千円	3 当社は、運転資金の効率的な調達を行うため取引銀行1行と当座貸越契約を締結しております。 当事業年度末における当座貸越契約に係る借入金未実行残高等は次のとおりであります。 当座貸越極度額の総額 10,000,000千円 借入実行残高 - 千円 差引額 10,000,000千円
4 当社は、子会社であるSumitomo Mitsui Asset Management(New York) Inc.における賃貸借契約に係る賃借料に対し、平成27年6月までの賃借料総額56,653千円の支払保証を行っております。	4 当社は、子会社であるSumitomo Mitsui Asset Management(New York) Inc.における賃貸借契約に係る賃借料に対し、平成27年6月までの賃借料総額45,184千円の支払保証を行っております。

## (損益計算書関係)

第27期 (自 平成23年4月1日 至 平成24年3月31日)	第28期 (自 平成24年4月1日 至 平成25年3月31日)
1 関係会社との取引に係るもの 受取利息 2,455千円	1 関係会社との取引に係るもの 受取利息 2,015千円
2 固定資産除却損は、器具備品12,873千円であります。	2 固定資産除却損は、建物1,889千円、器具備品519千円であります。

## (株主資本等変動計算書関係)

第27期(自 平成23年4月1日 至 平成24年3月31日)

## 1. 発行済株式数に関する事項

	当期首株式数	当期増加株式数	当期減少株式数	当期末株式数
普通株式	17,640株	-	-	17,640株

## 2. 剰余金の配当に関する事項

## (1) 配当金支払額等

決議	株式の種類	配当金の総額(千円)	一株当たり配当額(円)	基準日	効力発生日
平成23年6月24日 定時株主総会	普通株式	1,252,440	71,000	平成23年 3月31日	平成23年 6月27日

(2) 基準日が当事業年度に属する配当のうち、配当の効力発生在翌事業年度になるもの  
平成24年6月25日開催の第27回定時株主総会において次の通り付議いたします。

決議	株式の種類	配当の原資	配当金の総額(千円)	一株当たり配当額(円)	基準日	効力発生日
----	-------	-------	------------	-------------	-----	-------



平成24年6月25日 定時株主総会	普通株式	利益剰余金	829,080	47,000	平成24年 3月31日	平成24年 6月26日
----------------------	------	-------	---------	--------	----------------	----------------

第28期(自平成24年4月1日至平成25年3月31日)

1.発行済株式数に関する事項

	当期首株式数	当期増加株式数	当期減少株式数	当期末株式数
普通株式	17,640株	-	-	17,640株

2.剰余金の配当に関する事項

(1)配当金支払額等

決議	株式の種類	配当金の総額 (千円)	一株当たり 配当額(円)	基準日	効力発生日
平成24年6月25日 定時株主総会	普通株式	829,080	47,000	平成24年 3月31日	平成24年 6月26日

(2)基準日が当事業年度に属する配当のうち、配当の効力発生が翌事業年度になるもの  
平成25年6月24日開催の第28回定時株主総会において次の通り付議いたします。

決議	株式の種類	配当の原資	配当金の総額 (千円)	一株当たり 配当額(円)	基準日	効力発生日
平成25年6月24日 定時株主総会	普通株式	利益剰余金	864,360	49,000	平成25年 3月31日	平成25年 6月25日

(リース取引関係)

第27期 (自平成23年4月1日 至平成24年3月31日)	第28期 (自平成24年4月1日 至平成25年3月31日)
1.オペレーティング・リース取引 (借主側) 未経過リース料(解約不能のもの)(単位:千円)	1.オペレーティング・リース取引 (借主側) 未経過リース料(解約不能のもの)(単位:千円)
1年以内 672,641	1年以内 516,612
1年超 286,301	1年超 1,218,728
合計 958,942	合計 1,735,341

(金融商品関係)

1.金融商品の状況に関する事項

(1)金融商品に対する取組方針

当社は、投資運用業及び投資助言業などの金融サービス事業を行っています。そのため、資金運用については、短期的で安全性の高い金融資産に限定し、財務体質の健全性、安全性、流動性の確保を第一とし、顧客利益に反しない運用を行っています。また、資金調達及びデリバティブ取引は行っていません。

(2)金融商品の内容及びそのリスク

営業債権である未収運用受託報酬及び未収投資助言報酬は、顧客の信用リスクに晒されています。未収委託者報酬は、信託財産中から支弁されるものであり、信託財産については受託者である信託銀行において分別管理されているため、リスクは僅少となっています。

有価証券及び投資有価証券については、主に満期保有目的の債券及び事業推進目的のために保有する当社が設定する投資信託等であり、市場価格の変動リスク及び発行体の信用リス

クに晒されています。関係会社株式については、全額出資の海外子会社の株式であり、発行体の信用リスクに晒されています。また、長期差入保証金は、建物等の賃借契約に関連する敷金等であり、差入先の信用リスクに晒されています。

営業債務である未払手数料は、すべて1年以内の支払期日であります。

### (3)金融商品に係るリスク管理体制

#### 信用リスクの管理

当社は、資産の自己査定及び償却・引当規程に従い、営業債権について、取引先毎の期日管理及び残高管理を行うとともに、その状況について取締役会に報告しています。

満期保有目的の債券は、余資運用規則に基づき、短期の国債のみを対象としているため、信用リスクは僅少であります。

有価証券、投資有価証券及び子会社株式は発行体の信用リスクについて、資産の自己査定及び償却・引当規程に従い、定期的に管理を行い、その状況について取締役会に報告しています。

長期差入保証金についても、差入先の信用リスクについて、資産の自己査定及び償却・引当規程に従い、定期的に管理を行い、その状況について取締役会に報告しています。

#### 市場リスクの管理

有価証券及び投資有価証券については、自己勘定資産の運用・管理に関する規程に従い、各所管部においては所管する有価証券について管理を、総務人事部においては総合的なリスク管理を行い、定期的に時価を把握しています。また、資産の自己査定及び償却・引当規程に従い、その状況について取締役会に報告しています。

なお、事業推進目的のために保有する当社が設定する投資信託等については、純資産額に対する保有制限を設けており、また、自社設定投信等の取得・処分に関する規則に従い、定期的に取締役会において報告し、投資家の資金性格、金額、および投資家数等の状況から検討した結果、目的が達成されたと判断した場合には速やかに処分することとしています。

### (4)金融商品の時価等に関する事項についての補足説明

金融商品の時価には、市場価格及び業界団体が公表する売買参考統計値等に基づく価額のほか、これらの価額がない場合には合理的に算定された価額が含まれています。当該価額の算定においては一定の前提条件を採用しているため、異なる前提条件等によった場合、当該価額が異なることがあります。

## 2.金融商品の時価等に関する事項

第27期(自平成23年4月1日至平成24年3月31日)

平成24年3月31日における貸借対照表計上額、時価及びこれらの差額については、次のとおりです。なお、時価を把握することが極めて困難と認められるものは、次表には含まれていません(注2)参照)。

(単位：千円)

	貸借対照表計上額	時価	差額
(1)現金及び預金	15,970,870	15,970,870	-
(2)未収委託者報酬	3,392,765	3,392,765	-
(3)未収運用受託報酬	305,910	305,910	-
(4)未収投資助言報酬	452,618	452,618	-
(5)有価証券及び投資有価証券			
満期保有目的の債券	3,999,305	3,999,200	105
その他有価証券	6,671,589	6,671,589	-
(6)長期差入保証金	681,196	681,196	-
資産計	31,474,256	31,474,150	105
(1)未払金			
未払手数料	1,893,658	1,893,658	-

負債計	1,893,658	1,893,658	-
-----	-----------	-----------	---

(注1)金融商品の時価の算定方法並びに有価証券に関する事項

資 産

(1)現金及び預金、(2)未収委託者報酬、(3)未収運用受託報酬及び(4)未収投資助言報酬

これらは短期間で決済されるため、時価は帳簿価額にほぼ等しいことから、当該帳簿価額によっています。

(5)有価証券及び投資有価証券

これらの時価について、債券については業界団体が公表する売買参考統計値等によって、投資信託等については取引所の価格、取引金融機関から提示された価格及び公表されている基準価格によっております。

また、保有目的ごとの有価証券に関する注記事項については、「有価証券関係」注記を参照ください。

(6)長期差入保証金

これらの時価については、敷金の性質及び賃貸借契約の期間から帳簿価額にほぼ等しいことから、当該帳簿価額によっています。

負 債

(1)未払金

未払手数料

これらは短期間で決済されるため、時価は帳簿価額にほぼ等しいことから、当該帳簿価額によっています。

(注2)時価を把握することが極めて困難と認められる金融商品

(単位：千円)

	貸借対照表計上額
その他有価証券	
非上場株式	298
投資証券	48,443
合計	48,741
子会社株式	
非上場株式	234,921
合計	234,921

その他有価証券については、市場価格がなく、時価を把握することが極めて困難と認められるものであり、「(5) その他有価証券」には含めておりません。

子会社株式については、市場価格がなく、時価を把握することが極めて困難と認められるものであることから、時価開示の対象とはしておりません。

(注3)金銭債権及び満期がある有価証券の決算日後の償還予定額

(単位：千円)

区分	1年以内	1年超5年以内	5年超10年以内	10年超
現金及び預金	15,970,870	-	-	-
未収委託者報酬	3,392,765	-	-	-
未収運用受託報酬	305,910	-	-	-
未収投資助言報酬	452,618	-	-	-

有価証券及び投資有価証券				
満期保有目的の債券	4,000,000	-	-	-
その他有価証券のうち満期があるもの	-	-	-	-
長期差入保証金	13,877	667,318	-	-
合計	24,136,043	667,318	-	-

第28期(自 平成24年4月1日 至 平成25年3月31日)

平成25年3月31日における貸借対照表計上額、時価及びこれらの差額については、次のとおりです。なお、時価を把握することが極めて困難と認められるものは、次表には含まれていません（（注2）参照）。

(単位：千円)

	貸借対照表計上額	時価	差額
(1)現金及び預金	17,748,821	17,748,821	-
(2)未収委託者報酬	3,641,029	3,641,029	-
(3)未収運用受託報酬	439,648	439,648	-
(4)未収投資助言報酬	470,228	470,228	-
(5)有価証券及び投資有価証券			
満期保有目的の債券	3,999,613	3,999,200	413
その他有価証券	6,881,219	6,881,219	-
(6)長期差入保証金	553,412	553,412	-
資産計	33,733,972	33,733,559	413
(1)未払金			
未払手数料	1,899,876	1,899,876	-
負債計	1,899,876	1,899,876	-

(注1)金融商品の時価の算定方法並びに有価証券に関する事項

#### 資 産

(1)現金及び預金、(2)未収委託者報酬、(3)未収運用受託報酬及び(4)未収投資助言報酬

これらは短期間で決済されるため、時価は帳簿価額にほぼ等しいことから、当該帳簿価額によっています。

(5)有価証券及び投資有価証券

これらの時価について、債券については業界団体が公表する売買参考統計値等によって、投資信託等については取引所の価格、取引金融機関から提示された価格及び公表されている基準価格によっております。

また、保有目的ごとの有価証券に関する注記事項については、「有価証券関係」注記を参照ください。

(6)長期差入保証金

これらの時価については、敷金の性質及び賃貸借契約の期間から帳簿価額にほぼ等しいことから、当該帳簿価額によっています。

#### 負 債

(1)未払金

未払手数料

これらは短期間で決済されるため、時価は帳簿価額にほぼ等しいことから、当該帳簿価額によっています。

(注2)時価を把握することが極めて困難と認められる金融商品

(単位：千円)

	貸借対照表計上額
その他有価証券	
非上場株式	298
投資証券	33,040
合計	33,338
子会社株式	
非上場株式	234,311
合計	234,311

その他有価証券については、市場価格がなく、時価を把握することが極めて困難と認められるものであり、「(5) その他有価証券」には含めておりません。

子会社株式については、市場価格がなく、時価を把握することが極めて困難と認められるものであることから、時価開示の対象とはしておりません。

(注3)金銭債権及び満期がある有価証券の決算日後の償還予定額

(単位：千円)

区分	1年以内	1年超5年以内	5年超10年以内	10年超
現金及び預金	17,748,821	-	-	-
未収委託者報酬	3,641,029	-	-	-
未収運用受託報酬	439,648	-	-	-
未収投資助言報酬	470,228	-	-	-
有価証券及び投資有価証券				
満期保有目的の債券	4,000,000	-	-	-
その他有価証券のうち満期があるもの	-	-	-	-
長期差入保証金	27,733	525,679	-	-
合計	26,327,460	525,679	-	-

(有価証券関係)

第27期(平成24年3月31日)

1.満期保有目的の債券

(単位：千円)

区分	貸借対照表計上額	時価	差額
(1)貸借対照表日の時価が貸借対照表計上額を超えるもの	-	-	-
小計	-	-	-
(2)貸借対照表日の時価が貸借対照表計上額を超えないもの	3,999,305	3,999,200	105
小計	3,999,305	3,999,200	105
合計	3,999,305	3,999,200	105

## 2. 子会社株式及び関連会社株式

子会社株式及び関連会社株式(貸借対照表計上額 関係会社株式234,921千円)は、市場価格がなく、時価を把握することが極めて困難と認められることから、記載しておりません。

## 3. その他有価証券

(単位:千円)

区分	貸借対照表計上額	取得原価	差額
(1)貸借対照表計上額が取得原価を超えるもの 投資信託等	4,635,097	4,387,713	247,384
小計	4,635,097	4,387,713	247,384
(2)貸借対照表計上額が取得原価を超えないもの 投資信託等	2,036,491	2,170,148	133,657
小計	2,036,491	2,170,148	133,657
合計	6,671,589	6,557,862	113,727

(注)非上場株式等(貸借対照表計上額 48,741千円)については、市場価格がなく、時価を把握することが極めて困難と認められることから、記載しておりません。また、上記「貸借対照表計上額」は、減損処理後の帳簿価額です。当事業年度における減損処理額は、301千円です。

## 4. 当事業年度中に売却したその他有価証券

(単位:千円)

売却額	売却益の合計額	売却損の合計額
1,012,727	13,806	6,578

第28期(平成25年3月31日)

## 1. 満期保有目的の債券

(単位:千円)

区分	貸借対照表計上額	時価	差額
(1)貸借対照表日の時価が貸借対照表計上額 を超えるもの	-	-	-
小計	-	-	-
(2)貸借対照表日の時価が貸借対照表計上額 を超えないもの	3,999,613	3,999,200	413
小計	3,999,613	3,999,200	413
合計	3,999,613	3,999,200	413

## 2. 子会社株式及び関連会社株式

子会社株式及び関連会社株式(貸借対照表計上額 関係会社株式234,311千円)は、市場価格がなく、時価を把握することが極めて困難と認められることから、記載しておりません。また、上記「貸借対照表計上額」は、減損処理後の帳簿価額です。当事業年度における減損処理額は、610千円です。

## 3. その他有価証券

(単位:千円)

区分	貸借対照表計上額	取得原価	差額
----	----------	------	----

(1)貸借対照表計上額が取得原価を超えるもの 投資信託等	6,212,805	5,419,133	793,672
小計	6,212,805	5,419,133	793,672
(2)貸借対照表計上額が取得原価を超えないもの 投資信託等	668,413	670,000	1,586
小計	668,413	670,000	1,586
合計	6,881,219	6,089,133	792,086

(注)非上場株式等(貸借対照表計上額 33,338千円)については、市場価格がなく、時価を把握することが極めて困難と認められることから、記載しておりません。また、上記「貸借対照表計上額」は、減損処理後の帳簿価額です。当事業年度における減損処理額は、18,303千円です。

#### 4. 当事業年度中に売却したその他有価証券

(単位：千円)

売却額	売却益の合計額	売却損の合計額
1,042,233	52,516	61,282

(デリバティブ取引関係)

当社は、デリバティブ取引を全く行っておりませんので、該当事項はありません。

(退職給付関係)

第27期 (自 平成23年4月1日 至 平成24年3月31日)	第28期 (自 平成24年4月1日 至 平成25年3月31日)																				
<p>1. 採用している退職給付制度の概要</p> <p>当社は、確定給付型の制度として、退職一時金制度を設けております。</p>	<p>1. 採用している退職給付制度の概要</p> <p>当社は、確定給付型の制度として、退職一時金制度を設けております。</p>																				
<p>2. 退職給付債務の額</p> <p style="text-align: right;">(単位：千円)</p> <table> <tr> <td>退職給付債務</td> <td style="text-align: right;">1,489,315</td> </tr> <tr> <td>退職給付引当金</td> <td style="text-align: right;"><u>1,489,315</u></td> </tr> </table>	退職給付債務	1,489,315	退職給付引当金	<u>1,489,315</u>	<p>2. 退職給付債務の額</p> <p style="text-align: right;">(単位：千円)</p> <table> <tr> <td>退職給付債務</td> <td style="text-align: right;">1,605,470</td> </tr> <tr> <td>退職給付引当金</td> <td style="text-align: right;"><u>1,605,470</u></td> </tr> </table>	退職給付債務	1,605,470	退職給付引当金	<u>1,605,470</u>												
退職給付債務	1,489,315																				
退職給付引当金	<u>1,489,315</u>																				
退職給付債務	1,605,470																				
退職給付引当金	<u>1,605,470</u>																				
<p>3. 退職給付費用の額</p> <p style="text-align: right;">(単位：千円)</p> <table> <tr> <td>勤務費用</td> <td style="text-align: right;">167,222</td> </tr> <tr> <td>利息費用</td> <td style="text-align: right;">19,662</td> </tr> <tr> <td>数理計算上の差異の費用処理額</td> <td style="text-align: right;">5,053</td> </tr> <tr> <td>その他</td> <td style="text-align: right;">14,018</td> </tr> <tr> <td>退職給付費用</td> <td style="text-align: right;"><u>205,957</u></td> </tr> </table> <p>(注)その他は、その他の関係会社からの出向者の年金掛金負担分と退職給付引当額相当額負担分になります。</p>	勤務費用	167,222	利息費用	19,662	数理計算上の差異の費用処理額	5,053	その他	14,018	退職給付費用	<u>205,957</u>	<p>3. 退職給付費用の額</p> <p style="text-align: right;">(単位：千円)</p> <table> <tr> <td>勤務費用</td> <td style="text-align: right;">171,214</td> </tr> <tr> <td>利息費用</td> <td style="text-align: right;">22,339</td> </tr> <tr> <td>数理計算上の差異の費用処理額</td> <td style="text-align: right;">36,910</td> </tr> <tr> <td>その他</td> <td style="text-align: right;">16,364</td> </tr> <tr> <td>退職給付費用</td> <td style="text-align: right;"><u>173,008</u></td> </tr> </table> <p>(注)その他は、その他の関係会社からの出向者の年金掛金負担分と退職給付引当額相当額負担分になります。</p>	勤務費用	171,214	利息費用	22,339	数理計算上の差異の費用処理額	36,910	その他	16,364	退職給付費用	<u>173,008</u>
勤務費用	167,222																				
利息費用	19,662																				
数理計算上の差異の費用処理額	5,053																				
その他	14,018																				
退職給付費用	<u>205,957</u>																				
勤務費用	171,214																				
利息費用	22,339																				
数理計算上の差異の費用処理額	36,910																				
その他	16,364																				
退職給付費用	<u>173,008</u>																				
4. 退職給付債務等の計算の基礎に関する事項	4. 退職給付債務等の計算の基礎に関する事項																				

退職給付見込額の期間配分方法 勤務期間を基準とする方法	退職給付見込額の期間配分方法 勤務期間を基準とする方法
割引率 1.5%	割引率 1.5%
過去勤務債務の額の処理年数 1年(発生時において費用処理する方法)	過去勤務債務の額の処理年数 1年(発生時において費用処理する方法)
数理計算上の差異の処理年数 1年(発生時において費用処理する方法)	数理計算上の差異の処理年数 1年(発生時において費用処理する方法)

## (税効果会計関係)

第27期 (平成24年3月31日)	第28期 (平成25年3月31日)
1. 繰延税金資産及び繰延税金負債の発生 の主な原因別の内訳  (単位:千円)	1. 繰延税金資産及び繰延税金負債の発生 の主な原因別の内訳  (単位:千円)
(1) 流動の部	(1) 流動の部
繰延税金資産	繰延税金資産
賞与引当金 106,421	賞与引当金 96,450
未払社会保険料 12,691	未払社会保険料 12,409
未払事業税 27,381	未払事業税 56,165
未払事業所税 5,808	未払事業所税 5,778
その他 3,644	調査費 48,698
繰延税金資産計 155,946	その他 10,598
評価性引当額 -	繰延税金資産計 230,101
繰延税金資産合計 155,946	評価性引当額 -
繰延税金資産の純額 155,946	繰延税金資産合計 230,101
	繰延税金資産の純額 230,101
(2) 固定の部	(2) 固定の部
繰延税金資産	繰延税金資産
退職給付引当金 530,792	退職給付引当金 572,189
ソフトウェア償却 95,129	ソフトウェア償却 75,827
投資有価証券評価損 61,204	投資有価証券評価損 51,622
特定外国子会社留保金額 222,604	特定外国子会社留保金額 226,275
その他 7,328	その他 6,428
繰延税金資産計 917,059	繰延税金資産計 932,342
評価性引当額 290,326	評価性引当額 260,304
繰延税金資産合計 626,732	繰延税金資産合計 672,038
繰延税金負債	繰延税金負債
その他有価証券評価差額金 37,399	その他有価証券評価差額金 262,597
繰延税金負債合計 37,399	繰延税金負債合計 262,597
繰延税金資産の純額 589,332	繰延税金資産の純額 409,440
2. 法定実効税率と税効果会計適用後の法人税 等の負担率との差異の原因となった主な項 目別の内訳	2. 法定実効税率と税効果会計適用後の法人税等 の負担率との差異の原因となった主な項目別 の内訳



	(%)		
法定実効税率 (調整)	40.6	法定実効税率と税効果会計適用後の法人税等の負担率との間の差異が法定実効税率の100分の5以下であるため、記載を省略しております。	
評価性引当額の増減	1.0		
交際費等永久に損金に 算入されない項目	0.3		
住民税均等割等	0.2		
外国税額控除	0.5		
税率変更による 期末繰延税金資産の減額修正	4.5		
その他	0.2		
税効果会計適用後の法人税等の 負担率	44.4		
3. 法定実効税率の変更による繰延税金資産及 び繰延税金負債の修正			-
<p>平成23年12月2日に「経済社会の構造の変化に対応した税制の構築を図るための所得税法等の一部を改正する法律」（平成23年法律第114号）及び「東日本大震災からの復興のための施策を実施するために必要な財源の確保に関する特別措置法」（平成23年法律第117号）が公布され、平成24年4月1日以降開始する事業年度より法人税率が変更されることとなりました。これに伴い、繰延税金資産及び繰延税金負債の計算に使用される法定実効税率は、前事業年度の40.6%から、一時差異等に係る解消時期に応じて以下のとおりとなります。</p> <p>平成24年4月1日から平成27年3月31日 38.0%</p> <p>平成27年4月1日以降 35.6%</p> <p>この税率の変更により繰延税金資産の純額が88,362千円減少し、当事業年度に計上された法人税等調整額の金額が93,662千円、その他有価証券評価差額金が5,299千円、それぞれ増加しております。</p>			

(資産除去債務関係)

該当事項はありません。

(セグメント情報等)

第27期(自 平成23年4月1日 至 平成24年3月31日)

#### 1. セグメント情報

当社は、投資運用業及び投資助言業などの金融商品取引業を中心とする営業活動を展開しております。これらの営業活動は、金融その他の役務提供を伴っており、この役務提供と一体となった営業活動を基に収益を得ております。

従って、当社の事業区分は、「投資・金融サービス業」という単一の事業セグメントに属しており、事業の種類別セグメント情報の記載を省略しております。

#### 2. 関連情報

##### (1) 製品及びサービスごとの情報

(単位：千円)

	委託者報酬	運用受託報酬	投資助言報酬	その他	合計
外部顧客への売上高	25,467,198	2,001,039	1,743,437	184,558	29,396,234

## (2)地域ごとの情報

## 売上高

本邦の外部顧客への売上高に区分した金額が損益計算書の売上高の90%を超えるため、地域ごとの売上高の記載を省略しております。

## 有形固定資産

本邦に所在している有形固定資産の金額が貸借対照表の有形固定資産の金額の90%を超えるため、地域ごとの有形固定資産の記載を省略しております。

## (3)主要な顧客ごとの情報

外部顧客への売上高のうち、損益計算書の売上高の10%以上を占める相手先がないため、記載はありません。

第28期(自 平成24年4月1日 至 平成25年3月31日)

## 1.セグメント情報

当社は、投資運用業及び投資助言業などの金融商品取引業を中心とする営業活動を展開しております。これらの営業活動は、金融その他の役務提供を伴っており、この役務提供と一体となった営業活動を基に収益を得ております。

従って、当社の事業区分は、「投資・金融サービス業」という単一の事業セグメントに属しており、事業の種類別セグメント情報の記載を省略しております。

## 2.関連情報

## (1)製品及びサービスごとの情報

(単位：千円)

	委託者報酬	運用受託報酬	投資助言報酬	その他	合計
外部顧客への売上高	24,965,627	2,123,129	1,675,512	124,856	28,889,125

## (2)地域ごとの情報

## 売上高

本邦の外部顧客への売上高に区分した金額が損益計算書の売上高の90%を超えるため、地域ごとの売上高の記載を省略しております。

## 有形固定資産

本邦に所在している有形固定資産の金額が貸借対照表の有形固定資産の金額の90%を超えるため、地域ごとの有形固定資産の記載を省略しております。

## (3)主要な顧客ごとの情報

外部顧客への売上高のうち、損益計算書の売上高の10%以上を占める相手先がないため、記載はありません。

## (関連当事者情報)

第27期(自 平成23年4月1日 至 平成24年3月31日)

## 1.親会社及び主要株主（会社等の場合に限る。）等

(単位:千円)

種類	会社等の名称又は氏名	所在地	資本金、出資金又は基金	事業の内容又は職業	議決権等の所有(被所有)割合	関連当事者との関係	取引の内容	取引金額	科目	期末残高
その他の関係会社	住友生命保険(相)	大阪府大阪市中央区	220,000,000	生命保険業	(被所有) % 直接 40	当社の主要顧客	投資助言報酬	1,082,284	未収投資助言報酬	283,244
その他の関係会社	(株)三井住友銀行	東京都千代田区	1,770,996,505	銀行業	(被所有) % 直接27.5	投信の販売委託 役員の兼任	委託販売手数料	4,294,733	未払手数料	345,061

(注) 1. 上記金額のうち、取引金額には消費税等は含まれておらず、期末残高には消費税等が含まれております。

2. 取引条件及び取引条件の決定方針等

(1)投資助言契約の受託については、一般取引条件を勘案した個別契約に基づき決定しております。

(2)投信の販売委託については、一般取引条件を基に、協議の上決定しております。

2. その他の関係会社の子会社等

(単位:千円)

種類	会社等の名称又は氏名	所在地	資本金、出資金又は基金	事業の内容又は職業	議決権等の所有(被所有)割合	関連当事者との関係	取引の内容	取引金額	科目	期末残高
その他の関係会社の子会社	S M B C 日興証券(株)	東京都千代田区	10,000,000	証券業	- %	投信の販売委託	委託販売手数料	1,765,986	未払手数料	264,970

(注) 1. 上記金額のうち、取引金額には消費税等は含まれておらず、期末残高には消費税等が含まれております。

2. 取引条件及び取引条件の決定方針等

(1)投信の販売委託については、一般取引条件を基に、協議の上決定しております。

第28期(自 平成24年4月1日 至 平成25年3月31日)

1. 親会社及び主要株主(会社等の場合に限る。)等

(単位:千円)

種類	会社等の名称又は氏名	所在地	資本金、出資金又は基金	事業の内容又は職業	議決権等の所有(被所有)割合	関連当事者との関係	取引の内容	取引金額	科目	期末残高
その他の関係会社	(株)三井住友銀行	東京都千代田区	1,770,996,505	銀行業	(被所有) % 直接 40	投信の販売委託 役員の兼任	委託販売手数料	4,030,024	未払手数料	345,107
その他の関係会社	住友生命保険(相)	大阪府大阪市中央区	270,000,000	生命保険業	(被所有) % 直接27.5	当社の主要顧客	投資助言報酬	1,063,467	未収投資助言報酬	289,597

(注) 1. 上記金額のうち、取引金額には消費税等は含まれておらず、期末残高には消費税等が含まれております。

2. 取引条件及び取引条件の決定方針等

(1)投資助言契約の受託については、一般取引条件を勘案した個別契約に基づき決定しております。

(2)投信の販売委託については、一般取引条件を基に、協議の上決定しております。

2. その他の関係会社の子会社等

(単位:千円)

種類	会社等の名称又は氏名	所在地	資本金、出資金又は基金	事業の内容又は職業	議決権等の所有(被所有)割合	関連当事者との関係	取引の内容	取引金額	科目	期末残高
その他の関係会社の子会社	S M B C 日興証券(株)	東京都千代田区	10,000,000	証券業	- %	投信の販売委託	委託販売手数料	1,620,156	未払手数料	195,174

(注) 1. 上記金額のうち、取引金額には消費税等は含まれておらず、期末残高には消費税等が含まれております。

2. 取引条件及び取引条件の決定方針等

(1)投信の販売委託については、一般取引条件を基に、協議の上決定しております。

## (1株当たり情報)

第27期 (自平成23年4月1日 至平成24年3月31日)	第28期 (自平成24年4月1日 至平成25年3月31日)
1株当たり純資産額 1,605,326円06銭 1株当たり当期純利益 94,244円73銭	1株当たり純資産額 1,683,555円22銭 1株当たり当期純利益 99,539円78銭
なお、潜在株式調整後1株当たり当期純利益金額については、潜在株式が存在しないため記載していません。	なお、潜在株式調整後1株当たり当期純利益金額については、潜在株式が存在しないため記載していません。
(1株当たり純資産額の算定上の基礎) 貸借対照表の純資産の部 合計額 28,317,951千円 普通株式に係る純資産額 28,317,951千円 普通株式の発行済株式数 17,640株 1株当たり純資産額の算定に 用いられた普通株式の数 17,640株	(1株当たり純資産額の算定上の基礎) 貸借対照表の純資産の部 合計額 29,697,914千円 普通株式に係る純資産額 29,697,914千円 普通株式の発行済株式数 17,640株 1株当たり純資産額の算定に 用いられた普通株式の数 17,640株
(1株当たり当期純利益の算定上の基礎) 損益計算書上の当期純利益 1,662,477千円 普通株式に係る当期純利益 1,662,477千円 普通株主に帰属しない金額の主要な内訳 該当事項はありません。 普通株式の期中平均株式数 17,640株	(1株当たり当期純利益の算定上の基礎) 損益計算書上の当期純利益 1,755,881千円 普通株式に係る当期純利益 1,755,881千円 普通株主に帰属しない金額の主要な内訳 該当事項はありません。 普通株式の期中平均株式数 17,640株

## (重要な後発事象)

第27期(自平成23年4月1日至平成24年3月31日)

該当事項はありません。

第28期(自平成24年4月1日至平成25年3月31日)

## 1. トヨタアセットマネジメント株式会社との経営統合

当社は、平成24年9月28日に、トヨタアセットマネジメント株式会社、トヨタファイナンシャルサービス株式会社、あいおいニッセイ同和損害保険株式会社、三井住友海上火災保険株式会社と、平成25年4月1日を効力発生日としてトヨタアセットマネジメント株式会社と経営統合する旨の合意をし、平成25年1月17日の合併契約書の締結を経て、平成25年4月1日に合併が成立致しました。

## (1) 目的

当社とトヨタアセットマネジメント株式会社の経営統合により、地域性や商品性などの相互補完関係を活かすことで、国内における事業基盤の飛躍的な拡大と運用・商品開発力の強化、更に、経営におけるシナジー発揮などを通じ、お客様サービスのより一層の向上が行えるとの判断に至り、合併致しました。

## (2) 合併する相手会社の概要

名称	トヨタアセットマネジメント株式会社
事業の内容	投資運用業等
資本金	600,000千円

純資産	1,167,378千円
総資産	1,862,260千円
営業損失	26,248千円
当期純損失	214,380千円

### (3) 合併の方法、合併後の会社名

当該合併は、当社がトヨタアセットマネジメント株式会社の全株式を取得した後に、当社を存続会社とする吸収合併方式であり、トヨタアセットマネジメント株式会社は解散致しました。合併後の名称に変更はありません。

### (4) 合併比率、合併交付金の額、合併により発行する株式の種類及び数

当社は、トヨタアセットマネジメント株式会社の発行済株式の全てを所有していたため、合併に際しては新株の発行及び金銭等の交付はありません。

## 2. 被取得企業の取得原価及びその内訳

取得の対価	760,008千円
取得に直接要した費用	2,145千円
取得原価	762,153千円

## 3. 発生したのれんの金額及び発生原因

### (1) 負ののれん

186,047千円

### (2) 発生原因

受け入れた資産及び引き受けた負債の純額が、被取得企業の取得の対価算定時の企業評価に基づく投資額を上回ったことによります。

## 4. 企業結合日に受け入れた資産及び引き受けた負債の額並びにその主な内訳

流動資産	1,604,153千円
固定資産	258,107千円
資産合計	1,862,260千円

流動負債	619,705千円
固定負債	75,176千円
負債合計	694,881千円

## (参考情報) トヨタアセットマネジメント株式会社の財務諸表

- 当社の財務諸表は、「財務諸表等の用語、様式及び作成方法に関する規則」（昭和38年大蔵省令第59号。以下「財務諸表等規則」という。）並びに同規則第2条の規定により、「金融商品取引業等に関する内閣府令」（平成19年内閣府令第52号）に基づいて作成しております。なお、財務諸表の記載金額は、千円未満の端数を四捨五入して表示しております。
- 当社は、金融商品取引法第193条の2第1項の規定に基づく監査証明に準じて、第24期事業年度（平成24年4月1日から平成25年3月31日まで）の財務諸表について、あらた監査法人により監査を受けております。
- 当社は平成25年4月1日付で三井住友アセットマネジメント株式会社を存続会社として合併しております。なお、財務諸表中に記載されている「当社」は、合併前のトヨタアセットマネジメント株式会社を指しております。

## 独立監査人の監査報告書

平成25年5月22日

三井住友アセットマネジメント株式会社  
取締役会 御中

あらた監査法人

指定社員 公認会計士  
業務執行社員

荒川

進



当監査法人は、貴社の委嘱に基づき、金融商品取引法第193条の2第1項の規定に基づく監査証明に準じて、トヨタアセットマネジメント株式会社（平成25年4月1日三井住友アセットマネジメント株式会社と合併）の平成24年4月1日から平成25年3月31日までの第24期事業年度の財務諸表、すなわち、貸借対照表、損益計算書、株主資本等変動計算書、重要な会計方針及びその他の注記について監査を行った。

### 財務諸表に対する経営者の責任

経営者の責任は、我が国において一般に公正妥当と認められる企業会計の基準に準拠して財務諸表を作成し適正に表示することにある。これには、不正又は誤謬による重要な虚偽表示のない財務諸表を作成し適正に表示するために経営者が必要と判断した内部統制を整備及び運用することが含まれる。

### 監査人の責任

当監査法人の責任は、当監査法人が実施した監査に基づいて、独立の立場から財務諸表に対する意見を表明することにある。当監査法人は、我が国において一般に公正妥当と認められる監査の基準に準拠して監査を行った。監査の基準は、当監査法人に財務諸表に重要な虚偽表示がないかどうかについて合理的な保証を得るために、監査計画を策定し、これに基づき監査を実施することを求めている。

監査においては、財務諸表の金額及び開示について監査証拠を入手するための手続が実施される。監査手続は、当監査法人の判断により、不正又は誤謬による財務諸表の重要な虚偽表示のリスクの評価に基づいて選択及び適用される。財務諸表監査の目的は、内部統制の有効性について意見表明するためのものではないが、当監査法人は、リスク評価の実施に際して、状況に応じた適切な監査手続を立案するために、財務諸表の作成と適正な表示に関連する内部統制を検討する。また、監査には、経営者が採用した会計方針及びその適用方法並びに経営者によって行われた見積りの評価も含め全体としての財務諸表の表示を検討することが含まれる。

当監査法人は、意見表明の基礎となる十分かつ適切な監査証拠を入手したと判断している。

### 監査意見

当監査法人は、上記の財務諸表が、我が国において一般に公正妥当と認められる企業会計の基準に準拠して、トヨタアセットマネジメント株式会社（平成25年4月1日三井住友アセットマネジメント株式会社と合併）の平成25年3月31日現在の財政状態及び同日をもって終了する事業年度の経営成績をすべての重要な点において適正に表示しているものと認める。

### 強調事項

重要な後発事象に記載されているとおり、トヨタアセットマネジメント株式会社と三井住友アセットマネジメント株式会社は平成25年4月1日付で合併している。

当該事項は、当監査法人の意見に影響を及ぼすものではない。

### 利害関係

会社と当監査法人又は業務執行社員との間には、公認会計士法の規定により記載すべき利害関係はない。

以 上

(1) 貸借対照表

(単位：千円)

	前事業年度 (平成24年3月31日)	当事業年度 (平成25年3月31日)
<b>資産の部</b>		
<b>流動資産</b>		
現金及び預金	501,562	994,987
有価証券	643,270	-
前払費用	21,817	23,419
未収委託者報酬	372,005	437,440
未収運用受託報酬	92,258	110,402
未収還付法人税等	-	5,415
繰延税金資産	19,857	22,654
その他	-	9,836
流動資産合計	1,650,770	1,604,153
<b>固定資産</b>		
<b>有形固定資産</b>		
建物	*1 17,684	*1 697
器具備品	*1 8,726	*1 3,264
有形固定資産合計	26,411	3,961
<b>無形固定資産</b>		
ソフトウェア	7,672	12,075
その他	1,207	38
無形固定資産合計	8,879	12,113
<b>投資その他の資産</b>		
投資有価証券	40,477	42,695
長期差入保証金	70,406	52,610
長期預け金	574	-
繰延税金資産	35,810	146,728
投資その他の資産合計	147,266	242,033
固定資産合計	182,555	258,108
資産合計	1,833,325	1,862,261

(単位:千円)

	前事業年度 (平成24年3月31日)	当事業年度 (平成25年3月31日)
<b>負債の部</b>		
<b>流動負債</b>		
預り金	8,489	7,801
未払代行手数料	202,085	237,521
未払金	606	201,189
未払費用	93,163	121,583

未払法人税等	6,403	-
未払消費税等	9,154	4,755
賞与引当金	27,000	46,857
流動負債合計	346,901	619,705
固定負債		
退職給付引当金	100,461	75,177
固定負債合計	100,461	75,177
負債合計	447,362	694,882
純資産の部		
株主資本		
資本金	600,000	600,000
利益剰余金		
利益準備金	29,284	29,788
その他利益剰余金		
別途積立金	109,000	109,000
繰越利益剰余金	647,689	427,764
利益剰余金合計	785,973	566,552
株主資本合計	1,385,973	1,166,552
評価・換算差額等		
その他有価証券評価差額金	10	827
評価・換算差額等合計	10	827
純資産合計	1,385,963	1,167,379
負債・純資産合計	1,833,325	1,862,261

## ( 2 ) 損益計算書

(単位：千円)

	前事業年度 (自平成23年 4月 1日 至平成24年 3月31日)	当事業年度 (自平成24年 4月 1日 至平成25年 3月31日)
営業収益		
委託者報酬	1,177,306	1,203,017
運用受託報酬	273,573	306,131
投資助言報酬	*1 529,665 *1	430,339
営業収益合計	1,980,544	1,939,488
営業費用		
支払手数料	550,329	572,174
広告宣伝費	6,366	100



調査費		147,633		138,401
委託調査費		114,623		123,589
委託計算費		42,128		41,985
営業雑経費				
通信費		5,816		5,390
印刷費		21,775		21,494
協会費		4,239		4,591
諸会費		874		763
その他営業雑経費		3,651		3,738
営業費用合計		897,433		912,225
一般管理費				
給料				
役員報酬		83,127		73,927
給料・手当	*1	488,251	*1	475,070
賞与	*1	99,845	*1	100,723
賞与引当金繰入		27,000		46,857
福利厚生費		93,480		90,095
交際費		6,181		10,415
旅費交通費		16,469		23,984
租税公課		9,114		7,490
不動産賃借料		89,783		76,034
退職給付費用	*1	32,884	*1	37,467
固定資産減価償却費		13,584		11,128
業務委託費		49,845		58,172
諸経費		40,787		42,151
一般管理費合計		1,050,351		1,053,511
営業利益又は営業損失( )		32,760		26,248
営業外収益				
受取利息		36		52
有価証券利息		547		392
受取配当金		529		988
その他営業外収益		1,203		1,050
営業外収益合計		2,315		2,481
営業外費用				
雑損失		336		1,115
営業外費用合計		336		1,115
経常利益又は経常損失( )		34,739		24,882
特別利益				

投資有価証券売却益		71	-
特別利益合計		71	-
特別損失			
役員退職慰労金		7,750	40,700
固定資産除売却損	*2	1,020	881
合併関連費用		-	261,274
特別損失合計		8,770	302,855
税引前当期純利益又は税引前当期純損失 ( )		26,040	327,736
法人税、住民税及び事業税		15,259	823
法人税等調整額		5,146	114,178
法人税等合計		20,405	113,355
当期純利益又は当期純損失 ( )		5,635	214,381

## ( 3 ) 株主資本等変動計算書

(単位：千円)

	前事業年度 (自平成23年 4月 1日 至平成24年 3月31日)	当事業年度 (自平成24年 4月 1日 至平成25年 3月31日)
株主資本		
資本金		
当期首残高	600,000	600,000
当期変動額		
当期変動額合計	-	-
当期末残高	600,000	600,000
利益剰余金		
利益準備金		
当期首残高	27,760	29,284
当期変動額		
利益準備金の積立	1,524	504
当期変動額合計	1,524	504
当期末残高	29,284	29,788
その他利益剰余金		
別途積立金		
当期首残高	109,000	109,000
当期変動額		
当期変動額合計	-	-
当期末残高	109,000	109,000
繰越利益剰余金		

当期首残高	658,818	647,689
当期変動額		
利益準備金の積立	1,524	504
剰余金の配当	15,240	5,040
当期純利益又は当期純損失( )	5,635	214,381
当期変動額合計	11,129	219,925
当期末残高	647,689	427,764
利益剰余金合計		
当期首残高	795,578	785,973
当期変動額		
利益準備金の積立	-	-
剰余金の配当	15,240	5,040
当期純利益又は当期純損失( )	5,635	214,381
当期変動額合計	9,605	219,421
当期末残高	785,973	566,552
株主資本合計		
当期首残高	1,395,578	1,385,973
当期変動額		
剰余金の配当	15,240	5,040
当期純利益又は当期純損失( )	5,635	214,381
当期変動額合計	9,605	219,421
当期末残高	1,385,973	1,166,552
評価・換算差額等		
その他有価証券評価差額金		
当期首残高	111	10
当期変動額		
株主資本以外の項目の当期変動額(純額)	121	837
当期変動額合計	121	837
当期末残高	10	827
評価・換算差額等合計		
当期首残高	111	10
当期変動額		
株主資本以外の項目の当期変動額(純額)	121	837
当期変動額合計	121	837
当期末残高	10	827
純資産合計		
当期首残高	1,395,689	1,385,963
当期変動額		
剰余金の配当	15,240	5,040
当期純利益又は当期純損失( )	5,635	214,381

株主資本以外の項目の当期変動額(純額)	121	837
当期変動額合計	9,726	218,584
当期末残高	1,385,963	1,167,379

## 重要な会計方針

### 1. 有価証券の評価基準及び評価方法

#### その他有価証券

決算日の市場価格等による時価法（評価差額は全部純資産直入法により処理し、売却原価は移動平均法により算定）を採用しております。なお、預金と同様の性格を有する有価証券については、移動平均法による原価法を採用しております。

### 2. 固定資産の減価償却の方法

#### (1) 有形固定資産

定率法を採用しております。但し、平成10年4月1日以降に取得した建物(建物附属設備を除く)については定額法を採用しております。

#### (2) 無形固定資産

定額法を採用しております。

なお、自社利用のソフトウェアについては、社内における見込み利用可能期間（5年）による定額法を採用しております。

### 3. 引当金の計上基準

#### (1) 賞与引当金

従業員に対して支給する賞与の支出に備えて、支給見込額の当事業年度負担額を計上しております。

#### (2) 退職給付引当金

従業員の退職給付に備えるため、当事業年度末における退職金規程に基づく自己都合要支給額の全額を計上しております。

### 4. その他財務諸表作成のための基本となる重要な事項

#### 消費税等の会計処理

消費税等の会計処理は、税抜方式によっております。

## 会計方針の変更

### 減価償却方法の変更

当社は法人税法の改正に伴い、当事業年度より、平成24年4月1日以後に取得した有形固定資産について、改正後の法人税法に基づく減価償却方法に変更しております。

なお、この変更による当事業年度の損益に与える影響は軽微であります。

## 注記事項

### (貸借対照表関係)

前事業年度 (平成24年3月31日)	当事業年度 (平成25年3月31日)
*1 有形固定資産の減価償却累計額	*1 有形固定資産の減価償却累計額

建物	63,978千円	建物	1,071千円
器具備品	57,853千円	器具備品	22,826千円
計	121,831千円	計	23,897千円

## (損益計算書関係)

前事業年度 (自 平成23年 4月 1日 至 平成24年 3月31日)	当事業年度 (自 平成24年 4月 1日 至 平成25年 3月31日)
*1 関係会社との取引額	*1 関係会社との取引額
投資助言報酬	投資助言報酬
529,665千円	430,339千円
給料・手当	給料・手当
107,355千円	77,490千円
賞与	賞与
31,907千円	18,286千円
退職給付費用	退職給付費用
4,200千円	4,857千円
*2 固定資産除売却損は、器具備品1,020千円であります。	*2 固定資産除売却損は、建物881千円でありま す。
	*3 合併関連費用は三井住友アセットマネジメン ト株式会社との合併にかかる費用であり、以下の 通りです。
	希望退職関連費用
	205,102千円
	固定資産除却損
	21,460千円
	原状回復費用
	17,365千円
	IT関連費用
	8,026千円
	その他
	9,321千円

## (株主資本等変動計算書関係)

前事業年度(自 平成23年4月1日 至 平成24年3月31日)

## 1. 発行済株式の種類及び総数に関する事項

	当事業年度期首 株式数 (株)	当事業年度 増加株式数 (株)	当事業年度 減少株式数 (株)	当事業年度末 株式数 (株)
発行済株式				
普通株式	12,000	-	-	12,000
合計	12,000	-	-	12,000

## 2. 配当に関する事項

## (1) 配当金支払額

決議	株式の種類	配当金の総額 (千円)	1株当たり 配当額(円)	基準日	効力発生日
平成23年6月28日 定時株主総会	普通株式	15,240	1,270	平成23年 3月31日	平成23年 6月29日

## (2) 基準日が当事業年度に属する配当のうち、配当の効力発生日が翌事業年度となるもの

決議	株式の種類	配当の原資	配当金の総額(千円)	1株当たり配当額(円)	基準日	効力発生日
平成24年6月27日 定時株主総会	普通株式	利益剰余金	5,040	420	平成24年 3月31日	平成24年 6月28日

当事業年度（自 平成24年4月1日 至 平成25年3月31日）

## 1. 発行済株式の種類及び総数に関する事項

	当事業年度期首 株式数 (株)	当事業年度 増加株式数 (株)	当事業年度 減少株式数 (株)	当事業年度末 株式数 (株)
発行済株式				
普通株式	12,000	-	-	12,000
合計	12,000	-	-	12,000

## 2. 配当に関する事項

## (1) 配当金支払額

決議	株式の種類	配当金の総額 (千円)	1株当たり 配当額(円)	基準日	効力発生日
平成24年6月27日 定時株主総会	普通株式	5,040	420	平成24年 3月31日	平成24年 6月28日

(2) 基準日が当事業年度に属する配当のうち、配当の効力発生日が翌事業年度となるもの  
該当事項はありません。

## (リース取引関係)

該当事項はありません。

## (金融商品関係)

## 1. 金融商品の状況に関する事項

## (1) 金融商品に対する取組方針

当社は、資金運用については、合理的な理由がある場合を除いて、銀行預金及び安全性の高い有価証券に限定しており、投機的な取引は行わない方針であります。また、資金調達については、運転資金及び設備投資資金に関しては、原則として自己資金で賄う方針であります。

## (2) 金融商品の内容及びそのリスク並びにリスク管理体制

営業債権である未収運用受託報酬には、顧客の信用リスクが存在します。資産管理部門及び営業部門において、日常の営業活動により、顧客等の信用状況を把握するとともに、債権回収の期日管理を行い、経理部門でその回収を確認することで、回収懸念の軽減ないしは早期把握に努めています。

また、未収委託者報酬には、運用を委託されている投資信託の運用資産が悪化した場合に回収できず、当社が損失を被るリスクが存在しますが、過去の回収実績等からリスクは非常に低いものと考えております。

有価証券及び投資有価証券は、当社設定・運用の短期公社債投資信託並びに株式投資信託であり、組入れ有価証券について市場価格の変動リスク及び信用リスク等が存在します。当該リスクに対しては、日々、時価を把握し、組入れ有価証券の発行体の財務状況等の把握等により、リスク管理を実施するとともに、定期的に保有継続について検討を行っています。

長期差入保証金は、建物賃貸借契約に係る敷金であり、差し入れ先の信用リスクに晒されています。差し入れ先の信用状況を定期的に把握することを通じて、リスクの軽減を図っています。

営業債務である未払費用は、全て1年以内に支払期日が到来します。これらには、流動性リスクが存在します。当社は、現状、自己資金が充分であります。キャッシュ・フローの管理等を通じて、リスクの軽減を図っています。

## 2. 金融商品の時価等に関する事項

前事業年度(平成24年3月31日)

貸借対照表計上額、時価及びこれらの差額については、次のとおりとなっております。なお、時価を把握するのが極めて困難と認められる金融商品はありませぬ。

(単位：千円)

	貸借対照表計上額	時価	差額
(1)現金及び預金	501,562	501,562	
(2)有価証券	643,270	643,270	
(3)未収委託者報酬	372,005	372,005	
(4)未収運用受託報酬	92,258	92,258	
(5)投資有価証券	40,477	40,477	
(6)長期差入保証金	70,406	69,389	1,016
資産計	1,719,978	1,718,962	1,016
(1)未払代行手数料	202,085	202,085	
(2)未払費用	93,163	93,163	
負債計	295,248	295,248	

### (注1)金融商品の時価の算定方法

#### 資産

##### (1)現金及び預金

預金はすべて短期間で決済されるものであり、時価は帳簿価額と近似していることから、当該帳簿価額によっております。

##### (2)有価証券及び(5)投資有価証券

有価証券及び投資有価証券は、すべて投資信託であり、その時価については、基準価額によっております。

##### (3)未収委託者報酬及び(4)未収運用受託報酬

これらはすべて短期間で決済されるものであり、時価は帳簿価額と近似していることから、当該帳簿価額によっております。

##### (6)長期差入保証金

長期差入保証金（敷金）の時価の算定は、合理的に見積りした長期差入保証金（敷金）の返還予定時期に基づき、国債の利率で割引いた現在価値によっております。

#### 負債

##### (1)未払代行手数料及び(2)未払費用

これらはすべて短期間で決済されるものであり、時価は帳簿価額と近似していることから、当該帳簿価額によっております。

### (注2)金融商品の時価等に関する事項についての補足説明

金融商品の時価には、市場価格に基づく価額のほか、市場価格がない場合には合理的に算定された価額が含まれます。当該価額の算定においては変動要因を織り込んでいるため、異なる前提条件を採用することにより、当該価額が変動することがあります。

### (注3)金銭債権及び満期のある有価証券の決算日後の償還予定額

(単位：千円)

	1年以内	1年超5年以内	5年超10年以内	10年超
現金及び預金	501,562	-	-	-
未収委託者報酬	372,005	-	-	-
未収運用受託報酬	92,258	-	-	-
長期差入保証金	-	-	70,406	-
合計	965,825	-	70,406	-

当事業年度(平成25年3月31日)

貸借対照表計上額、時価及びこれらの差額については、次のとおりとなっております。なお、時価を把握するのが極めて困難と認められる金融商品はありません。

(単位：千円)

	貸借対照表計上額	時価	差額
(1)現金及び預金	994,987	994,987	
(2)未収委託者報酬	437,440	437,440	
(3)未収運用受託報酬	110,402	110,402	
(4)投資有価証券	42,695	42,695	
(5)長期差入保証金	52,610	52,135	475
資産計	1,638,134	1,637,659	475
(1)未払代行手数料	237,521	237,521	
(2)未払金	201,189	201,189	
(3)未払費用	121,583	121,583	
負債計	560,293	560,293	

(注1)金融商品の時価の算定方法

資産

(1)現金及び預金

預金はすべて短期間で決済されるものであり、時価は帳簿価額と近似していることから、当該帳簿価額によっております。

(2)未収委託者報酬及び(3)未収運用受託報酬

これらはすべて短期間で決済されるものであり、時価は帳簿価額と近似していることから、当該帳簿価額によっております。

(4)投資有価証券

投資有価証券は、すべて投資信託であり、その時価については、基準価額によっております。

(5)長期差入保証金

長期差入保証金（敷金）の時価の算定は、合理的に見積りした長期差入保証金（敷金）の返還予定時期に基づき、国債の利率で割引いた現在価値によっております。

負債

(1)未払代行手数料、(2)未払金及び(3)未払費用

これらはすべて短期間で決済されるものであり、時価は帳簿価額と近似していることから、当該帳簿価額によっております。

(注2)金融商品の時価等に関する事項についての補足説明

金融商品の時価には、市場価格に基づく価額のほか、市場価格がない場合には合理的に算定された価額が含まれます。当該価額の算定においては変動要因を織り込んでいるため、異なる前提条件を採用することにより、当該価額が変動することがあります。

(注3)金銭債権及び満期のある有価証券の決算日後の償還予定額



(単位：千円)

	1年以内	1年超5年以内	5年超10年以内	10年超
現金及び預金	994,987	-	-	-
未収委託者報酬	437,440	-	-	-
未収運用受託報酬	110,402	-	-	-
長期差入保証金	50,935	1,675	-	-
合計	1,593,764	1,675	-	-

(有価証券関係)

その他有価証券

前事業年度(平成24年3月31日)

(単位：千円)

	種類	貸借対照表計上額	取得原価	差額
貸借対照表計上額が取得原価を超えないもの	投資信託	683,747	683,762	15
合計		683,747	683,762	15

その他有価証券の前事業年度中の売却額は515千円であり、売却益は71千円であります。

当事業年度(平成25年3月31日)

(単位：千円)

	種類	貸借対照表計上額	取得原価	差額
貸借対照表計上額が取得原価を超えるもの	投資信託	42,695	41,410	1,285
合計		42,695	41,410	1,285

その他有価証券の当事業年度中の売却額は643,584千円であり、売却損益は生じておりません。

(デリバティブ取引関係)

該当事項はありません。

(退職給付関係)

前事業年度 (自平成23年4月1日 至平成24年3月31日)	当事業年度 (自平成24年4月1日 至平成25年3月31日)
1. 採用している退職給付制度の概要 当社は確定給付型の制度として、退職一時金制度を採用しております。	1. 採用している退職給付制度の概要 同左
2. 退職給付債務に関する事項 (1)退職給付債務 100,461千円 (2)退職給付引当金 100,461千円	2. 退職給付債務に関する事項 (1)退職給付債務 75,177千円 (2)退職給付引当金 75,177千円
3. 退職給付費用に関する事項 (1)勤務費用(注) 32,884千円 (2)退職給付費用 32,884千円	3. 退職給付費用に関する事項 (1)勤務費用(注) 37,467千円 (2)退職給付費用 37,467千円

(注)確定拠出年金への掛金支払額を含んでおります。

(注)確定拠出年金への掛金支払額を含んでおります。

(税効果会計関係)

前事業年度 (平成24年3月31日)	当事業年度 (平成25年3月31日)
1. 繰延税金資産及び繰延税金負債の発生の主な原因別の内訳 (単位：千円)	1. 繰延税金資産及び繰延税金負債の発生の主な原因別の内訳 (単位：千円)
繰延税金資産	繰延税金資産
未払事業税	未払事業税
少額固定資産	賞与引当金超過額
賞与引当金超過額	未払費用
未払費用	退職給付引当金超過額
退職給付引当金超過額	資産除去債務
資産除去債務	税務上の繰越欠損金
その他	その他
繰延税金資産小計	繰延税金資産小計
評価性引当額	評価性引当額
繰延税金資産の純額	繰延税金資産合計
	繰延税金負債
	その他有価証券評価差額金
	繰延税金負債合計
	繰延税金資産の純額
2. 法定実効税率と税効果会計適用後の法人税等の負担率との差異の原因となった主な項目別の内訳	2. 法定実効税率と税効果会計適用後の法人税等の負担率との差異の原因となった主な項目別の内訳
法定実効税率 (調整)	税引前当期純損失であるため、記載を省略しております。
交際費等永久に損金に算入されない項目	
住民税均等割	
評価性引当額	
税率変更による期末繰延税金資産の減額修正	
その他	
税効果会計適用後の法人税等の負担率	

### 3. 法人税等の税率の変更による繰延税金資産の金額の修正

「経済社会の構造の変化に対応した税制の構築を図るための所得税法等の一部を改正する法律」（平成23年法律第114号）及び「東日本大震災からの復興のための施策を実施するために必要な財源の確保に関する特別措置法」（平成23年法律第117号）が平成23年12月2日に公布され、平成24年4月1日以後に開始する事業年度から法人税率の引下げ及び復興特別法人税の課税が行われることとなりました。これに伴い、繰延税金資産の計算に使用する法定実効税率は従来の40.7%から、平成24年4月1日に開始する事業年度から平成26年4月1日に開始する事業年度に解消が見込まれる一時差異については38.0%に、平成27年4月1日に開始する事業年度以降に解消が見込まれる一時差異については35.6%になります。

この税率変更により、繰延税金資産の金額が6,474千円、その他有価証券評価差額金が1千円、それぞれ減少し、法人税等調整額が6,473千円増加しております。

（セグメント情報等）

〔セグメント情報〕

当社は「投資信託及び投資法人に関する法律」に定める投資信託委託会社であり、証券投資信託の設定を行うとともに「金融商品取引法」に定める金融商品取引業者としてその運用（投資運用業）を行っております。また「金融商品取引法」に定める投資助言・代理業を行っております。

当社は、投資運用業及び投資助言・代理業にこれらの附帯業務を集約した単一セグメントを報告セグメントとしております。従いまして、開示対象となるセグメントはありませんので、記載を省略しております。

前事業年度（自 平成23年4月1日 至 平成24年3月31日）

〔関連情報〕

#### 1. 製品及びサービスごとの情報

単一のサービス区分の外部顧客への営業収益が損益計算書の営業収益の90%を超えるため、記載を省略しております。

#### 2. 地域ごとの情報

##### (1) 営業収益

本邦の外部顧客への営業収益のみであるため、地域ごとの営業収益の記載を省略しております。

##### (2) 有形固定資産

本邦に所在している有形固定資産のみであるため、地域ごとの有形固定資産の記載を省略しております。

#### 3. 主要な顧客ごとの情報

顧客の名称又は氏名	営業収益（千円）	関連するセグメント名
あいおいニッセイ同和損害保険株式会社	529,665	-

当事業年度（自 平成24年4月1日 至 平成25年3月31日）

〔関連情報〕

#### 1. 製品及びサービスごとの情報

単一のサービス区分の外部顧客への営業収益が損益計算書の営業収益の90%を超えるため、記載を省略しております。

#### 2. 地域ごとの情報

##### (1) 営業収益

本邦の外部顧客への営業収益のみであるため、地域ごとの営業収益の記載を省略しております。

(2) 有形固定資産

本邦に所在している有形固定資産のみであるため、地域ごとの有形固定資産の記載を省略しております。

3. 主要な顧客ごとの情報

顧客の名称又は氏名	営業収益(千円)	関連するセグメント名
あいおいニッセイ同和損害保険株式会社	430,339	-

(関連当事者情報)

前事業年度(自 平成23年4月1日 至 平成24年3月31日)

1. 関連当事者との取引

(1) 財務諸表提出会社の親会社及び主要株主(会社等の場合に限る。)等

種類	会社等の名称	所在地	資本金	事業の内容	議決権等の所有(被所有)割合	関連当事者との関係	取引の内容	取引金額(千円)	科目	期末残高(千円)
その他の関係会社	あいおいニッセイ同和損害保険株式会社	東京都渋谷区	100,005 百万円	損害保険業	(被所有) 直接50%	投資顧問契約  役員の兼任等	投資助言報酬(注1)	529,665		
							出向者人件費(注2)	112,755		

(1) 上記金額のうち、取引金額には消費税等が含まれておりません。

(2) 取引条件及び取引条件の決定方針等

(注1) 投資助言報酬は、投資資産額に一定料率を乗じる方法等により算定しており、他の投資顧問契約の料率を勘案して決定しております。

(注2) 出向者人件費は、出向元の給与規程を基に計算した人件費相当額を支払っております。

2. 親会社又は重要な関連会社に関する注記

該当事項はありません。

当事業年度(自 平成24年4月1日 至 平成25年3月31日)

1. 関連当事者との取引

(1) 財務諸表提出会社の親会社及び主要株主(会社等の場合に限る。)等

種類	会社等の名称	所在地	資本金	事業の内容	議決権等の所有(被所有)割合	関連当事者との関係	取引の内容	取引金額(千円)	科目	期末残高(千円)
その他の関係会社	あいおいニッセイ同和損害保険株式会社	東京都渋谷区	100,005 百万円	損害保険業	(被所有) 直接50%	投資顧問契約  役員の兼任等	投資助言報酬(注1)	430,339		
							出向者人件費(注2)	82,689		

(1) 上記金額のうち、取引金額には消費税等が含まれておりません。

(2) 取引条件及び取引条件の決定方針等

(注1) 投資助言報酬は、投資資産額に一定料率を乗じる方法等により算定しており、他の投資顧問契約の料率を勘案して決定しております。

(注2) 出向者人件費は、出向元の給与規程を基に計算した人件費相当額を支払っております。

2. 親会社又は重要な関連会社に関する注記

該当事項はありません。

## （ 1株当たり情報）

前事業年度 (自 平成23年4月 1日 至 平成24年3月31日)	当事業年度 (自 平成24年4月 1日 至 平成25年3月31日)
1株当たり純資産額 115,496.94円	1株当たり純資産額 97,281.58円
1株当たり当期純利益 469.62円	1株当たり当期純損失 17,865.08円
なお、潜在株式調整後1株当たり当期純利益については、潜在株式が存在しないため記載しておりません。	なお、潜在株式調整後1株当たり当期純利益については、1株当たり当期純損失であり、また潜在株式が存在しないため記載しておりません。
1株当たり当期純利益の算定上の基礎	1株当たり当期純損失の算定上の基礎
損益計算書上の当期純利益 5,635千円	損益計算書上の当期純損失 214,381千円
普通株式に係る当期純利益 5,635千円	普通株式に係る当期純損失 214,381千円
普通株主に帰属しない金額の主要な内訳 該当事項はありません。	普通株主に帰属しない金額の主要な内訳 該当事項はありません。
普通株式の期中平均株式数 12,000株	普通株式の期中平均株式数 12,000株

## （ 重要な後発事象）

当事業年度（自 平成24年4月 1日 至 平成25年3月31日）

三井住友アセットマネジメント株式会社との経営統合

当社は、平成24年9月28日に、三井住友アセットマネジメント株式会社、トヨタファイナンシャルサービス株式会社、あいおいニッセイ同和損害保険株式会社、三井住友海上火災保険株式会社と、平成25年4月1日を効力発生日として三井住友アセットマネジメント株式会社と経営統合する旨の合意をし、平成25年1月17日の合併契約書の締結を経て、平成25年4月1日に合併が成立致しました。

## 合併の目的

当社と三井住友アセットマネジメント株式会社との経営統合により、地域性や商品性などの相互補完関係を活かすことで、国内における事業基盤の飛躍的な拡大と運用・商品開発力の強化、更に、経営におけるシナジー発揮などを通じ、お客様サービスのより一層の向上が行えるとの判断に至り、合併致しました。

## 合併する相手会社の概要（平成24年3月期）

名称	三井住友アセットマネジメント株式会社
事業の内容	投資運用業等
資本金	2,000,000千円
純資産	28,317,951千円
総資産	33,452,870千円
営業利益	2,871,423千円
当期純利益	1,662,477千円

## 合併の方法、合併後の会社名

当該合併は、三井住友アセットマネジメント株式会社が当社の全株式を取得した後に行い、三井住友アセットマネジメント株式会社を存続会社とする吸収合併方式であり、当社は解散致しました。合併後の名称は、三井住友アセットマネジメント株式会社であります。

## 合併比率、合併交付金の額、合併により発行する株式の種類及び数

三井住友アセットマネジメント株式会社は、当社の発行済株式の全てを所有していたため、合併に際しては新株の発行及び金銭等の交付はありません。

## 中間財務諸表

## (1)中間貸借対照表

(単位：千円)

		第29期中間会計期間 (平成25年9月30日)
<b>資産の部</b>		
流動資産		
現金及び預金		18,563,045
有価証券		3,999,930
前払費用		273,635
未収委託者報酬		4,336,429
未収運用受託報酬		692,610
未収投資助言報酬		475,080
未収収益		11,626
繰延税金資産		238,053
その他		5,184
流動資産合計		28,595,596
固定資産		
有形固定資産	1	291,283
無形固定資産		476,209
投資その他の資産		
投資有価証券		7,083,959
その他		1,382,419
投資その他の資産合計		8,466,379
固定資産合計		9,233,872
資産合計		37,829,469
<b>負債の部</b>		
流動負債		
預り金		51,432
未払金		2,500,651
未払費用		1,651,568
未払法人税等		772,159
前受収益		6,414
賞与引当金		281,048
その他	2	133,311
流動負債合計		5,396,586
固定負債		
退職給付引当金		1,797,300
固定負債合計		1,797,300
負債合計		7,193,887
<b>純資産の部</b>		

株主資本		
資本金		2,000,000
資本剰余金		
資本準備金		8,628,984
資本剰余金合計		8,628,984
利益剰余金		
利益準備金		284,245
その他利益剰余金		
配当準備積立金		60,000
別途積立金		1,476,959
繰越利益剰余金		17,522,317
利益剰余金合計		19,343,521
株主資本合計		29,972,506
評価・換算差額等		
その他有価証券評価差額金		663,075
評価・換算差額等合計		663,075
純資産合計		30,635,581
負債純資産合計		37,829,469

## (2)中間損益計算書

(単位：千円)

第29期中間会計期間		
(自 平成25年4月1日		
至 平成25年9月30日)		
営業収益		
委託者報酬		15,369,200
運用受託報酬		1,375,297
投資助言報酬		1,045,655
その他の営業収益		56,848
営業収益計		17,847,000
営業費用		11,631,371
一般管理費	1	3,991,038
営業利益		2,224,590
営業外収益	2	40,931
営業外費用	3	19,631
経常利益		2,245,890

特別利益	4	229,144
特別損失	5	21,010
税引前中間純利益		2,454,024
法人税、住民税及び事業税		748,427
法人税等調整額		37,157
法人税等合計		785,584
中間純利益		1,668,440

## (3)中間株主資本等変動計算書

(単位：千円)

		第29期中間会計期間 (自 平成25年4月1日 至 平成25年9月30日)
株主資本		
資本金		
当期首残高		2,000,000
当中間期末残高		2,000,000
資本剰余金		
資本準備金		
当期首残高		8,628,984
当中間期末残高		8,628,984
資本剰余金合計		
当期首残高		8,628,984
当中間期末残高		8,628,984
利益剰余金		
利益準備金		
当期首残高		284,245
当中間期末残高		284,245
その他利益剰余金		
配当準備積立金		
当期首残高		60,000
当中間期末残高		60,000
別途積立金		
当期首残高		1,476,959
当中間期末残高		1,476,959
繰越利益剰余金		
当期首残高		16,718,237
当中間期変動額		
剰余金の配当		864,360



中間純利益	1,668,440
当中間期変動額合計	804,080
当中間期末残高	17,522,317
利益剰余金合計	
当期首残高	18,539,441
当中間期変動額	
剰余金の配当	864,360
中間純利益	1,668,440
当中間期変動額合計	804,080
当中間期末残高	19,343,521
株主資本合計	
当期首残高	29,168,425
当中間期変動額	
剰余金の配当	864,360
中間純利益	1,668,440
当中間期変動額合計	804,080
当中間期末残高	29,972,506
評価・換算差額等	
その他有価証券評価差額金	
当期首残高	529,488
当中間期変動額	
株主資本以外の項目の当中間期変動額（純額）	133,587
当中間期変動額合計	133,587
当中間期末残高	663,075
評価・換算差額等合計	
当期首残高	529,488
当中間期変動額	
株主資本以外の項目の当中間期変動額（純額）	133,587
当中間期変動額合計	133,587
当中間期末残高	663,075
純資産合計	
当期首残高	29,697,914
当中間期変動額	
剰余金の配当	864,360
中間純利益	1,668,440
株主資本以外の項目の当中間期変動額（純額）	133,587
当中間期変動額合計	937,667
当中間期末残高	30,635,581

## 重要な会計方針

### 1. 資産の評価基準及び評価方法

#### (1) 有価証券

## 満期保有目的の債券

償却原価法

子会社株式及び関連会社株式

移動平均法による原価法

その他有価証券

時価のあるもの

中間会計期間末日の市場価格等に基づく時価法

（評価差額は全部純資産直入法により処理し、売却原価は移動平均法により算定）

時価のないもの

移動平均法による原価法

## 2．固定資産の減価償却の方法

## (1)有形固定資産

定率法によっております。但し、建物(建物附属設備を除く)については、定額法によっております。

なお、主な耐用年数は以下のとおりであります。

建物 3～50年

器具備品 3～20年

## (2)無形固定資産

定額法によっております。

なお、ソフトウェア（自社利用分）については、社内における利用可能期間（5年）に基づく定額法によっております。

## 3．引当金の計上基準

## (1)賞与引当金

従業員賞与の支給に充てるため、将来の支給見込額のうち当中間会計期間の負担額を計上しております。

## (2)退職給付引当金

従業員の退職金支給に備えるため、当事業年度末における退職給付債務の見込額に基づき、当中間会計期間において発生していると認められる額を計上しております。

過去勤務債務については、その発生時において一時に費用処理しております。

数理計算上の差異については、その発生時において一時に費用処理しております。

## 4．その他中間財務諸表作成のための基本となる重要な事項

消費税等の会計処理

消費税等の会計処理は税抜方式によっております。

## 注記事項

（中間貸借対照表関係）

第29期中間会計期間 (平成25年9月30日)	
1．有形固定資産の減価償却累計額	986,642千円
2．消費税等の取扱い	<p>仮払消費税等及び仮受消費税等は、相殺のうえ、金額的重要性が乏しいため、流動負債のその他に含めて表示しております。</p>

3. 当社は、運転資金の効率的な調達を行うため取引銀行1行と当座借越契約を締結しております。当中間会計期間末における当座借越契約に係る借入金未実行残高等は次のとおりであります。

当座借越極度額の総額	10,000,000千円
借入実行残高	-
差引額	10,000,000千円

4. 当社は、子会社であるSumitomo Mitsui Asset Management(New York) Inc.における賃貸借契約に係る賃借料に対し、平成27年6月までの賃借料総額36,519千円の支払保証を行っております。

(中間損益計算書関係)

第29期中間会計期間 (自 平成25年4月1日 至 平成25年9月30日)	
1. 減価償却実施額	
有形固定資産	43,638千円
無形固定資産	61,323千円
2. 営業外収益のうち主要なもの	
受取利息	2,635千円
受取配当金	33,323千円
3. 営業外費用のうち主要なもの	
為替差損	19,593千円
4. 特別利益のうち主要なもの	
負ののれん発生益	186,047千円
投資有価証券売却益	37,926千円
5. 特別損失のうち主要なもの	
合併関連費用	17,127千円

(中間株主資本等変動計算書関係)

第29期中間会計期間(自 平成25年4月1日 至 平成25年9月30日)

1. 発行済株式数に関する事項

	当事業年度期首 株式数	当中間会計期間 増加株式数	当中間会計期間 減少株式数	当中間会計期間末 株式数
普通株式	17,640株	-	-	17,640株

2. 剰余金の配当に関する事項

決議	株式の種類	配当金の総額 (千円)	一株当たり 配当額(円)	基準日	効力発生日
平成25年6月24日 定時株主総会	普通株式	864,360	49,000	平成25年 3月31日	平成25年 6月25日

(リース取引関係)

第29期中間会計期間 (自 平成25年4月1日 至 平成25年9月30日)	
1. オペレーティング・リース取引 (借主側)	
未経過リース料(解約不能のもの)	
1年以内	519,884千円
1年超	988,505千円
合計	1,508,389千円

## （金融商品関係）

## 1．金融商品の時価等に関する事項

第29期中間会計期間（平成25年9月30日）

平成25年9月30日における中間貸借対照表計上額、時価及びこれらの差額については、次の通りです。なお、時価を把握することが極めて困難と認められるものは、次表には含まれておりません（（注2）参照）。

（単位：千円）

区分	中間貸借対照表計上額	時価	差額
(1)現金及び預金	18,563,045	18,563,045	-
(2)未収委託者報酬	4,336,429	4,336,429	-
(3)未収運用受託報酬	692,610	692,610	-
(4)未収投資助言報酬	475,080	475,080	-
(5)有価証券及び投資有価証券			
満期保有目的の債券	3,999,930	3,999,600	330
その他有価証券	7,051,551	7,051,551	-
(6)投資その他の資産			
長期差入保証金	541,954	541,954	-
資産計	35,660,602	35,660,272	330
(1)未払金			
未払手数料	2,285,873	2,285,873	-
負債計	2,285,873	2,285,873	-

## （注1）金融商品の時価の算定方法並びに有価証券に関する事項

資 産

- (1)現金及び預金、(2)未収委託者報酬、(3)未収運用受託報酬 及び  
(4)未収投資助言報酬

これらは短期間で決済されるため、時価は帳簿価額にほぼ等しいことから、当該帳簿価額によっています。

- (5)有価証券及び投資有価証券

これらの時価について、債券については取引金融機関から提示された価格及び業界団体が公表する売買参考統計値等によって、投資信託等については取引所の価格、取引金融機関から提示された価格及び公表されている基準価格によっております。

また、保有目的ごとの有価証券に関する注記事項については、「有価証券関係」注記を参照ください。

- (6)投資その他の資産

## 長期差入保証金

これらの時価については、敷金の性質及び賃貸借契約の期間から帳簿価額にほぼ等しいことから、当該帳簿価額によっています。

負 債

- (1)未払金

## 未払手数料

これらは短期間で決済されるため、時価は帳簿価額にほぼ等しいことから、当該帳簿価額によっています。

## （注2）時価を把握することが極めて困難と認められる金融商品

（単位：千円）

	中間貸借対照表計上額
その他有価証券	
非上場株式	298
投資証券	32,110
合計	32,408
子会社株式及び関連会社株式	
非上場株式	353,036
合計	353,036

その他有価証券については、市場価格がなく、時価を把握することが極めて困難と認められるものであり、「(5) その他有価証券」には含めておりません。また、「中間貸借対照表計上額」は、減損処理後の帳簿価額です。当中間会計期間における減損処理額は、930千円です。

子会社株式及び関連会社株式については、市場価格がなく、時価を把握することが極めて困難と認められるものであることから、時価開示の対象とはしておりません。

(有価証券関係)

第29期中間会計期間(平成25年9月30日)

1. 満期保有目的の債券

(単位:千円)

区分	中間貸借対照表計上額	時価	差額
(1)中間貸借対照表日の時価が中間貸借対照表計上額を超えるもの	-	-	-
小計	-	-	-
(2)中間貸借対照表日の時価が中間貸借対照表計上額を超えないもの	3,999,930	3,999,600	330
小計	3,999,930	3,999,600	330
合計	3,999,930	3,999,600	330

2. 子会社株式及び関連会社株式

子会社株式及び関連会社株式(中間貸借対照表計上額 353,036千円)は、市場価格がなく、時価を把握することが極めて困難と認められることから、記載していません。

3. その他有価証券

(単位:千円)

区分	中間貸借対照表計上額	取得原価	差額
(1)中間貸借対照表計上額が取得原価を超えるもの			
投資信託等	6,299,919	5,292,133	1,007,786
小計	6,299,919	5,292,133	1,007,786
(2)中間貸借対照表計上額が取得原価を超えないもの			
投資信託等	751,631	762,854	11,222
小計	751,631	762,854	11,222
合計	7,051,551	6,054,987	996,563

(注)非上場株式等(中間貸借対照表計上額 32,408千円)については、市場価格がなく、時価を把握することが極めて困難と認められることから、記載しておりません。

(デリバティブ取引関係)

当社は、デリバティブ取引を全く行っておりませんので、該当事項はありません。

(企業結合等関係)

取得による企業結合

1. 企業結合の概要

(1)被取得企業の名称及び事業の内容

被取得企業の名称 トヨタアセットマネジメント株式会社  
事業の内容 投資運用業等

(2)企業結合を行った主な理由

当社とトヨタアセットマネジメント株式会社の経営統合により、地域性や商品性などの相互補完関係を活かすことで、国内における事業基盤の飛躍的な拡大と運用・商品開発力の強化、更に、経営におけるシナジー発揮などを通じ、お客様サービスのより一層の向上が行えるとの判断に至り、合併致しました。

(3)企業結合日

平成25年4月1日

(4)企業結合の法的形式

当社がトヨタアセットマネジメント株式会社の全株式を取得した後に行い、当社を存続会社とする吸収合併方式

(5)結合後企業の名称

三井住友アセットマネジメント株式会社

(6)取得した議決権比率

100%

(7)取得企業を決定するに至った根拠

当社が現金を対価として株式を取得したことによっております。

2. 中間財務諸表に含まれる被取得企業の業績の期間

平成25年4月1日から平成25年9月30日まで

3. 被取得企業の取得原価及びその内訳

取得の対価	760,008千円
取得に直接要した費用	2,145千円
取得原価	762,153千円

4. 株式の種類別の交換比率及びその算定方法並びに交付した株式数

当社は、トヨタアセットマネジメント株式会社の発行済株式の全てを所有していたため、合併に際しては新株の発行及び金銭等の交付はありません。

## 5．発生したのれんの金額及び発生原因

## (1)負ののれん

186,047千円

## (2)発生原因

受け入れた資産及び引き受けた負債の純額が、被取得企業の取得の対価算定時の企業評価に基づく投資額を上回ったことによります。

## 6．企業結合日に受け入れた資産及び引き受けた負債の額並びにその主な内訳

流動資産 1,604,153千円

固定資産 258,107千円

資産合計 1,862,260千円

流動負債 619,705千円

固定負債 75,176千円

負債合計 694,881千円

## 7．企業結合が当中間会計期間の開始の日に完了したと仮定した場合の当中間会計期間の中間損益計算書に及ぼす影響の概算額及びその算定方法

企業結合が当中間会計期間の開始日に完了しているため、該当事項はありません。

## (資産除去債務等)

該当事項はありません。

## (セグメント情報等)

第29期中間会計期間（自 平成25年4月1日 至 平成25年9月30日）

## 1．セグメント情報

当社は、投資運用業及び投資助言業などの金融商品取引業を中心とする営業活動を展開しております。これらの営業活動は、金融その他の役務提供を伴っており、この役務提供と一体となった営業活動を基に収益を得ております。

従って、当社の事業区分は、「投資・金融サービス業」という単一の事業セグメントに属しており、事業の種類別セグメント情報の記載を省略しております。

## 2．関連情報

## (1)製品及びサービスごとの情報

(単位：千円)

	委託者報酬	運用受託報酬	投資助言報酬	その他	合計
外部顧客への売上高	15,369,200	1,375,297	1,045,655	56,848	17,847,000

## (2)地域ごとの情報

## 売上高

本邦の外部顧客への売上高に区分した金額が中間損益計算書の売上高の90%を超えるため、地域ごとの売上高の記載を省略しております。

## 有形固定資産

本邦に所在している有形固定資産の金額が中間貸借対照表の有形固定資産の金額の90%を超えるため、地域ごとの有形固定資産の記載を省略しております。

## (3) 主要な顧客ごとの情報

外部顧客への売上高のうち、中間損益計算書の売上高の10%以上を占める相手先がないため、記載はありません。

## 3. 報告セグメントごとの負ののれん発生益に関する情報

当社の事業区分は、「投資・金融サービス業」という単一の事業セグメントに属しており、報告セグメントごとの負ののれん発生益に関する情報の記載を省略しております。

## (1 株当たり情報)

第29期中間会計期間 (自 平成25年4月1日 至 平成25年9月30日)	
1株当たり純資産額	1,736,710円96銭
1株当たり中間純利益	94,582円78銭
<p>なお、潜在株式調整後1株当たり中間純利益については、潜在株式が存在しないため記載していません。</p>	
(注) 1株当たり純資産額の算定上の基礎	
中間貸借対照表の純資産の部の合計額	30,635,581千円
普通株式に係る純資産額	30,635,581千円
普通株式の発行済株式数	17,640株
1株当たり純資産額の算定に用いられた普通株式の数	17,640株
1株当たり中間純利益の算定上の基礎	
中間損益計算書上の中間純利益	1,668,440千円
普通株式に係る中間純利益	1,668,440千円
普通株主に帰属しない金額の主要な内訳	
該当事項はありません。	
普通株式の期中平均株式数	17,640株

## 4 【利害関係人との取引制限】

委託会社は、「金融商品取引法」の定めるところにより、利害関係人との取引について、次に掲げる行為が禁止されています。

- イ 自己またはその取締役もしくは執行役との間における取引を行うことを内容とした運用を行うこと(投資者の保護に欠け、もしくは取引の公正を害し、または金融商品取引業の信用を失墜させるおそれがないものとして内閣府令で定めるものを除きます。)
- ロ 運用財産相互間において取引を行うことを内容とした運用を行うこと(投資者の保護に欠け、もしくは取引の公正を害し、または金融商品取引業の信用を失墜させるおそれがないものとして内閣府令で定めるものを除きます。)
- ハ 通常の取引の条件と異なる条件であって取引の公正を害するおそれのある条件で、委託会社の親法人等(委託会社の総株主等の議決権の過半数を保有していることその他の当該金融商品取引業者と密接な関係を有する法人その他の団体として政令で定める要件に該当する者をいいます。以下同じ。)または子法人等(委託会社が総株主等の議決権の過半数を



保有していることその他の当該金融商品取引業者と密接な関係を有する法人その他の団体として政令で定める要件に該当する者をいいます。以下同じ。)と有価証券の売買その他の取引または店頭デリバティブ取引を行うこと。

- 二 委託会社の親法人等または子法人等の利益を図るため、その行う投資運用業に関して運用の方針、運用財産の額もしくは市場の状況に照らして不必要な取引を行うことを内容とした運用を行うこと。
- ホ 上記八、二に掲げるもののほか、委託会社の親法人等または子法人等が関与する行為であって、投資者の保護に欠け、もしくは取引の公正を害し、または金融商品取引業の信用を失墜させるおそれのあるものとして内閣府令で定める行為。

## 5【その他】

- イ 定款の変更、その他の重要事項  
該当ありません。
- ロ 訴訟事件その他会社に重要な影響を与えることが予想される事実  
該当ありません。

## 第2【その他の関係法人の概況】

### 1【名称、資本金の額及び事業の内容】

#### イ 受託会社

- (イ) 名称 三井住友信託銀行株式会社
- (ロ) 資本金の額 342,037百万円（平成25年9月末現在）
- (ハ) 事業の内容 銀行法に基づき銀行業を営むとともに、金融機関の信託業務の兼営等に関する法律に基づき信託業務を営んでいます。

#### 〔参考情報：再信託受託会社の概要〕

- ・ 名称 日本トラスティ・サービス信託銀行株式会社
- ・ 資本金の額 51,000百万円（平成25年9月末現在）
- ・ 事業の内容 銀行法に基づき銀行業を営むとともに、金融機関の信託業務の兼営等に関する法律に基づき信託業務を営んでいます。

#### ロ 販売会社

- (イ) 名称 住友生命保険相互会社
- (ロ) 資本金の額 639,000百万円（平成25年9月末現在の基金および基金償却積立金の合計額を記載しております。）
- (ハ) 事業の内容 保険業法に基づき、生命保険業を営んでいます。

### 2【関係業務の概要】

#### イ 受託会社

信託契約の受託会社であり、信託財産の保管・管理・計算等を行います。

#### ロ 販売会社

委託会社との間で締結された販売契約に基づき、日本における当ファンドの募集・販売の取扱い、投資信託説明書（目論見書）の提供、一部解約の実行の請求の受付け、収益分配金、償還金の支払事務等を行います。

### 3【資本関係】

販売会社である住友生命保険相互会社は、委託会社株式を4,851株（持株比率27.5%）保有しています。

## 第3【参考情報】

当計算期間において書類が以下の通り提出されております。

提出年月日	書類名
平成25年6月6日	有価証券報告書
平成25年6月6日	有価証券届出書
平成25年12月6日	半期報告書
平成25年12月6日	有価証券届出書の訂正届出書

## 独立監査人の監査報告書

平成25年6月14日

三井住友アセットマネジメント株式会社  
取締役会 御中

有限責任 あずさ監査法人

指定有限責任社員  
業務執行社員

公認会計士 鈴木 敏 夫

指定有限責任社員  
業務執行社員

公認会計士 辰 巳 幸 久

当監査法人は、金融商品取引法第193条の2第1項の規定に基づく監査証明を行うため、「委託会社等の経理の状況」に掲げられている三井住友アセットマネジメント株式会社の平成24年4月1日から平成25年3月31日までの第28期事業年度の財務諸表、すなわち、貸借対照表、損益計算書、株主資本等変動計算書、重要な会計方針及びその他の注記について監査を行った。

### 財務諸表に対する経営者の責任

経営者の責任は、我が国において一般に公正妥当と認められる企業会計の基準に準拠して財務諸表を作成し適正に表示することにある。これには、不正又は誤謬による重要な虚偽表示のない財務諸表を作成し適正に表示するために経営者が必要と判断した内部統制を整備及び運用することが含まれる。

### 監査人の責任

当監査法人の責任は、当監査法人が実施した監査に基づいて、独立の立場から財務諸表に対する意見を表明することにある。当監査法人は、我が国において一般に公正妥当と認められる監査の基準に準拠して監査を行った。監査の基準は、当監査法人に財務諸表に重要な虚偽表示がないかどうかについて合理的な保証を得るために、監査計画を策定し、これに基づき監査を実施することを求めている。

監査においては、財務諸表の金額及び開示について監査証拠を入手するための手続が実施される。監査手続は、当監査法人の判断により、不正又は誤謬による財務諸表の重要な虚偽表示のリスクの評価に基づいて選択及び適用される。財務諸表監査の目的は、内部統制の有効性について意見表明するためのものではないが、当監査法人は、リスク評価の実施に際して、状況に応じた適切な監査手続を立案するために、財務諸表の作成と適正な表示に関連する内部統制を検討する。また、監査には、経営者が採用した会計方針及びその適用方法並びに経営者によって行われた見積りの評価も含め全体としての財務諸表の表示を検討することが含まれる。

当監査法人は、意見表明の基礎となる十分かつ適切な監査証拠を入手したと判断している。

### 監査意見

当監査法人は、上記の財務諸表が、我が国において一般に公正妥当と認められる企業会計の基準に準拠して、三井住友アセットマネジメント株式会社の平成25年3月31日現在の財政状態及び同日をもって終了する事業年度の経営成績をすべての重要な点において適正に表示しているものと認める。

### 強調事項

重要な後発事象に記載されているとおり、会社は平成24年9月28日に、トヨタアセットマネジメント株式会社、トヨタファイナンシャルサービス株式会社、あいおいニッセイ同和損害保険株式会社、三井住友海上火災保険株式会社と、平成25年4月1日を効力発生日としてトヨタアセットマネジメント株式会社と経営統合する旨の合意書を締結し、平成25年1月17日の合併契約書の締結を経て、平成25年4月1日に合併が成立した。

当該事項は、当監査法人の意見に影響を及ぼすものではない。

### 利害関係

会社と当監査法人又は業務執行社員との間には、公認会計士法の規定により記載すべき利害関係はない。

以 上

(注) 1. 上記は監査報告書の原本に記載された事項を電子化したものであり、その原本は当社が別途保管しております。2. X B R L データは監査の対象には含まれていません。

## 独立監査人の監査報告書

平成26年4月15日

三井住友アセットマネジメント株式会社  
取締役会 御中

有限責任 あずさ監査法人

指定有限責任社員 公認会計士 鈴木 敏夫 印  
業務執行社員

当監査法人は、金融商品取引法第193条の2第1項の規定に基づく監査証明を行うため、「ファンドの経理状況」に掲げられている三井住友・年金プラン30の平成25年3月7日から平成26年3月6日までの計算期間の財務諸表、すなわち、貸借対照表、損益及び剰余金計算書、注記表並びに附属明細表について監査を行った。

### 財務諸表に対する経営者の責任

経営者の責任は、我が国において一般に公正妥当と認められる企業会計の基準に準拠して財務諸表を作成し適正に表示することにある。これには、不正又は誤謬による重要な虚偽表示のない財務諸表を作成し適正に表示するために経営者が必要と判断した内部統制を整備及び運用することが含まれる。

### 監査人の責任

当監査法人の責任は、当監査法人が実施した監査に基づいて、独立の立場から財務諸表に対する意見を表明することにある。当監査法人は、我が国において一般に公正妥当と認められる監査の基準に準拠して監査を行った。監査の基準は、当監査法人に財務諸表に重要な虚偽表示がないかどうかについて合理的な保証を得るために、監査計画を策定し、これに基づき監査を実施することを求めている。

監査においては、財務諸表の金額及び開示について監査証拠を入手するための手続が実施される。監査手続は、当監査法人の判断により、不正又は誤謬による財務諸表の重要な虚偽表示のリスクの評価に基づいて選択及び適用される。財務諸表監査の目的は、内部統制の有効性について意見表明するためのものではないが、当監査法人は、リスク評価の実施に際して、状況に応じた適切な監査手続を立案するために、財務諸表の作成と適正な表示に関連する内部統制を検討する。また、監査には、経営者が採用した会計方針及びその適用方法並びに経営者によって行われた見積りの評価も含め全体としての財務諸表の表示を検討することが含まれる。

当監査法人は、意見表明の基礎となる十分かつ適切な監査証拠を入手したと判断している。

### 監査意見

当監査法人は、上記の財務諸表が、我が国において一般に公正妥当と認められる企業会計の基準に準拠して、三井住友・年金プラン30の平成26年3月6日現在の信託財産の状態及び同日をもって終了する計算期間の損益の状況をすべての重要な点において適正に表示しているものと認める。

### 利害関係

三井住友アセットマネジメント株式会社及びファンドと当監査法人又は業務執行社員との間には、公認会計士法の規定により記載すべき利害関係はない。

以上

(注) 1. 上記は監査報告書の原本に記載された事項を電子化したものであり、その原本は当社が別途保管しております。2. X B R L データは監査の対象には含まれていません。

## 独立監査人の監査報告書

平成26年4月15日

三井住友アセットマネジメント株式会社  
取締役会 御中

有限責任 あずさ監査法人

指定有限責任社員

業務執行社員

公認会計士 鈴木 敏夫 印

当監査法人は、金融商品取引法第193条の2第1項の規定に基づく監査証明を行うため、「ファンドの経理状況」に掲げられている三井住友・年金プラン50の平成25年3月7日から平成26年3月6日までの計算期間の財務諸表、すなわち、貸借対照表、損益及び剰余金計算書、注記表並びに附属明細表について監査を行った。

### 財務諸表に対する経営者の責任

経営者の責任は、我が国において一般に公正妥当と認められる企業会計の基準に準拠して財務諸表を作成し適正に表示することにある。これには、不正又は誤謬による重要な虚偽表示のない財務諸表を作成し適正に表示するために経営者が必要と判断した内部統制を整備及び運用することが含まれる。

### 監査人の責任

当監査法人の責任は、当監査法人が実施した監査に基づいて、独立の立場から財務諸表に対する意見を表明することにある。当監査法人は、我が国において一般に公正妥当と認められる監査の基準に準拠して監査を行った。監査の基準は、当監査法人に財務諸表に重要な虚偽表示がないかどうかについて合理的な保証を得るために、監査計画を策定し、これに基づき監査を実施することを求めている。

監査においては、財務諸表の金額及び開示について監査証拠を入手するための手続が実施される。監査手続は、当監査法人の判断により、不正又は誤謬による財務諸表の重要な虚偽表示のリスクの評価に基づいて選択及び適用される。財務諸表監査の目的は、内部統制の有効性について意見表明するためのものではないが、当監査法人は、リスク評価の実施に際して、状況に応じた適切な監査手続を立案するために、財務諸表の作成と適正な表示に関連する内部統制を検討する。また、監査には、経営者が採用した会計方針及びその適用方法並びに経営者によって行われた見積りの評価も含め全体としての財務諸表の表示を検討することが含まれる。

当監査法人は、意見表明の基礎となる十分かつ適切な監査証拠を入手したと判断している。

### 監査意見

当監査法人は、上記の財務諸表が、我が国において一般に公正妥当と認められる企業会計の基準に準拠して、三井住友・年金プラン50の平成26年3月6日現在の信託財産の状態及び同日をもって終了する計算期間の損益の状況をすべての重要な点において適正に表示しているものと認める。

### 利害関係

三井住友アセットマネジメント株式会社及びファンドと当監査法人又は業務執行社員との間には、公認会計士法の規定により記載すべき利害関係はない。

以上

(注) 1. 上記は監査報告書の原本に記載された事項を電子化したものであり、その原本は当社が別途保管しております。 2. X B R L データは監査の対象には含まれていません。

## 独立監査人の監査報告書

平成26年4月15日

三井住友アセットマネジメント株式会社  
取締役会 御中

有限責任 あずさ監査法人

指定有限責任社員

業務執行社員

公認会計士 鈴木 敏夫 印

当監査法人は、金融商品取引法第193条の2第1項の規定に基づく監査証明を行うため、「ファンドの経理状況」に掲げられている三井住友・年金プラン70の平成25年3月7日から平成26年3月6日までの計算期間の財務諸表、すなわち、貸借対照表、損益及び剰余金計算書、注記表並びに附属明細表について監査を行った。

### 財務諸表に対する経営者の責任

経営者の責任は、我が国において一般に公正妥当と認められる企業会計の基準に準拠して財務諸表を作成し適正に表示することにある。これには、不正又は誤謬による重要な虚偽表示のない財務諸表を作成し適正に表示するために経営者が必要と判断した内部統制を整備及び運用することが含まれる。

### 監査人の責任

当監査法人の責任は、当監査法人が実施した監査に基づいて、独立の立場から財務諸表に対する意見を表明することにある。当監査法人は、我が国において一般に公正妥当と認められる監査の基準に準拠して監査を行った。監査の基準は、当監査法人に財務諸表に重要な虚偽表示がないかどうかについて合理的な保証を得るために、監査計画を策定し、これに基づき監査を実施することを求めている。

監査においては、財務諸表の金額及び開示について監査証拠を入手するための手続が実施される。監査手続は、当監査法人の判断により、不正又は誤謬による財務諸表の重要な虚偽表示のリスクの評価に基づいて選択及び適用される。財務諸表監査の目的は、内部統制の有効性について意見表明するためのものではないが、当監査法人は、リスク評価の実施に際して、状況に応じた適切な監査手続を立案するために、財務諸表の作成と適正な表示に関連する内部統制を検討する。また、監査には、経営者が採用した会計方針及びその適用方法並びに経営者によって行われた見積りの評価も含め全体としての財務諸表の表示を検討することが含まれる。

当監査法人は、意見表明の基礎となる十分かつ適切な監査証拠を入手したと判断している。

### 監査意見

当監査法人は、上記の財務諸表が、我が国において一般に公正妥当と認められる企業会計の基準に準拠して、三井住友・年金プラン70の平成26年3月6日現在の信託財産の状態及び同日をもって終了する計算期間の損益の状況をすべての重要な点において適正に表示しているものと認める。

### 利害関係

三井住友アセットマネジメント株式会社及びファンドと当監査法人又は業務執行社員との間には、公認会計士法の規定により記載すべき利害関係はない。

以上

(注) 1. 上記は監査報告書の原本に記載された事項を電子化したものであり、その原本は当社が別途保管しております。 2. X B R L データは監査の対象には含まれていません。

## 独立監査人の中間監査報告書

平成25年11月29日

三井住友アセットマネジメント株式会社  
取締役会 御中

### 有限責任 あずさ監査法人

指定有限責任社員 公認会計士 鈴木 敏夫 印  
業務執行社員指定有限責任社員 公認会計士 辰巳 幸久 印  
業務執行社員

当監査法人は、金融商品取引法第193条の2第1項の規定に基づく監査証明を行うため、「委託会社等の経理状況」に掲げられている三井住友アセットマネジメント株式会社の平成25年4月1日から平成26年3月31日までの第29期事業年度の中間会計期間（平成25年4月1日から平成25年9月30日まで）に係る中間財務諸表、すなわち、中間貸借対照表、中間損益計算書、中間株主資本等変動計算書、重要な会計方針及びその他の注記について中間監査を行った。

### 中間財務諸表に対する経営者の責任

経営者の責任は、我が国において一般に公正妥当と認められる中間財務諸表の作成基準に準拠して中間財務諸表を作成し有用な情報を表示することにある。これには、不正又は誤謬による重要な虚偽表示のない中間財務諸表を作成し有用な情報を表示するために経営者が必要と判断した内部統制を整備及び運用することが含まれる。

### 監査人の責任

当監査法人の責任は、当監査法人が実施した中間監査に基づいて、独立の立場から中間財務諸表に対する意見を表明することにある。当監査法人は、我が国において一般に公正妥当と認められる中間監査の基準に準拠して中間監査を行った。中間監査の基準は、当監査法人に中間財務諸表には全体として中間財務諸表の有用な情報の表示に関して投資者の判断を損なうような重要な虚偽表示がないかどうかの合理的な保証を得るために、中間監査に係る監査計画を策定し、これに基づき中間監査を実施することを求めている。

中間監査においては、中間財務諸表の金額及び開示について監査証拠を入手するために年度監査と比べて監査手続の一部を省略した中間監査手続が実施される。中間監査手続は、当監査法人の判断により、不正又は誤謬による中間財務諸表の重要な虚偽表示のリスクの評価に基づいて、分析的手続等を中心とした監査手続に必要に応じて追加の監査手続が選択及び適用される。中間監査の目的は、内部統制の有効性について意見表明するためのものではないが、当監査法人は、リスク評価の実施に際して、状況に応じた適切な中間監査手続を立案するために、中間財務諸表の作成と有用な情報の表示に関連する内部統制を検討する。また、中間監査には、経営者が採用した会計方針及びその適用方法並びに経営者によって行われた見積りの評価も含め中間財務諸表の表示を検討することが含まれる。

当監査法人は、中間監査の意見表明の基礎となる十分かつ適切な監査証拠を入手したと判断している。

### 中間監査意見

当監査法人は、上記の中間財務諸表が、我が国において一般に公正妥当と認められる中間財務諸表の作成基準に準拠して、三井住友アセットマネジメント株式会社の平成25年9月30日現在の財政状態及び同日をもって終了する中間会計期間（平成25年4月1日から平成25年9月30日まで）の経営成績に関する有用な情報を表示しているものと認める。

### 利害関係

会社と当監査法人又は業務執行社員との間には、公認会計士法の規定により記載すべき利害関係はない。

以上

(注) 1. 上記は中間監査報告書の原本に記載された事項を電子化したものであり、その原本は当社が別途保管しております。2. XBR Lデータは中間監査の対象には含まれていません。