

【表紙】

【提出書類】	有価証券届出書
【提出先】	関東財務局長殿
【提出日】	平成23年 5月20日提出
【発行者名】	アムンディ・ジャパン株式会社
【代表者の役職氏名】	代表取締役 クリスチャン・ロメイヤー
【本店の所在の場所】	東京都千代田区内幸町一丁目2番2号
【事務連絡者氏名】	横田 陽子
【電話番号】	03-3593-5928
【届出の対象とした募集内国投資信託受益証券に係るファンドの名称】	アムンディ・ターゲット・ジャパン・ファンド
【届出の対象とした募集内国投資信託受益証券の金額】	継続募集額 上限 5,000億円
【縦覧に供する場所】	該当事項はありません。

第一部【証券情報】

(1)【ファンドの名称】

アムンディ・ターゲット・ジャパン・ファンド（以下「ファンド」といいます。）

(2)【内国投資信託受益証券の形態等】

アムンディ・ジャパン株式会社を委託会社とし、三菱UFJ信託銀行株式会社を受託会社とする契約型の追加型証券投資信託の内国投資信託受益権（以下、「受益権」といいます。）です。

ファンドの受益権は、「社債、株式等の振替に関する法律」（以下「社振法」といいます。）の規定の適用を受けており、受益権の帰属は、後述の「(11) 振替機関に関する事項」に記載の振替機関および当該振替機関の下位の口座管理機関（社振法第2条に規定する「口座管理機関」をいい、振替機関を含め、以下「振替機関等」といいます。）の振替口座簿に記載または記録されることにより定まります（以下、振替口座簿に記載または記録されることにより定まる受益権を「振替受益権」といいます。）。委託会社は、やむを得ない事情等がある場合を除き、当該振替受益権を表示する受益証券を発行しません。また、振替受益権には無記名式や記名式の形態はありません。

委託会社の依頼により、信用格付業者から提供され、もしくは閲覧に供された信用格付または信用格付業者から提供され、もしくは閲覧に供される予定の信用格付はありません。

(3)【発行（売出）価額の総額】

5,000億円を上限とします。

(4)【発行（売出）価格】

発行価格

取得申込受付日の基準価額 とします。

基準価額とは、信託財産に属する資産を時価評価して得た信託財産の資産総額から負債総額を控除した金額（以下「純資産総額」といいます。）を、計算日における受益権総口数で除した受益権1口当たりの価額をいいます。ただし、便宜上1万口当たりに換算した価額で表示されることがあります。基準価額は、組入有価証券等の値動き等の影響により日々変動します。

基準価額の入手方法

ファンドの基準価額については、委託会社が指定する販売会社もしくは委託会社（後述の「(12) その他 その他」をご参照ください。）にお問合せください。

また基準価額は原則として、計算日の翌日の日本経済新聞に掲載されます。なお、基準価額は1万口当たりで表示されます。

(5)【申込手数料】

申込手数料は、取得申込受付日の基準価額に販売会社が独自に定める料率を乗じて得た金額とします。なお、本書作成日現在の料率上限は、3.15%（税抜き3.00%）です。詳しくは販売会社（販売会社については、「(12) その他 その他」の委託会社へのお問合せ先にご照会ください。）にお問合せください。

「分配金再投資コース」で収益分配金を再投資する場合には、申込手数料はありません。

(6)【申込単位】

販売会社が定める申込単位とします。

なお、販売会社によって取り扱う申込コースおよび申込単位が異なる場合がありますので、詳しくは販売会社（販売会社については、「(12) その他 その他」の委託会社へのお問合せ先にご照会ください。）にお問合せください。

(7)【申込期間】

申込期間：平成23年5月21日から平成24年5月18日まで

申込期間は、上記期間満了前に有価証券届出書を提出することによって更新されます。

(8)【申込取扱場所】

ファンドの取得申込は、販売会社で取扱います。なお、取扱店等、ご不明な点については販売会社にお問合せください。

(9)【払込期日】

ファンドの取得申込者は、販売会社取引口座を開設のうえ、販売会社に対しファンドの取得申込みを行います。ファンドの取得申込者は、販売会社が定める期日（詳しくは販売会社にお問合せください。）までに、取得申込総金額を当該販売会社において支払うものとします。

ファンドの振替受益権にかかる各取得申込日の発行価額の総額は、追加信託が行われる日に、販売会社より、委託会社の指定する口座を経由して、受託会社の指定するファンド口座に払い込まれます。

取得申込総金額とは、発行価格に取得申込口数を乗じた額に、申込手数料を加えた金額をいいます。

(10)【払込取扱場所】

払込は、お申込みの販売会社で取扱います。なお、取扱店等、ご不明な点については販売会社（販売会社については、「(12) その他 その他」の委託会社へのお問合せ先にご照会ください。）にお問合せください。

(11)【振替機関に関する事項】

ファンドの振替受益権の振替機関は下記の通りです。

株式会社 証券保管振替機構

(12)【その他】

取得申込みの方法

ファンドの取得申込者は、販売会社取引口座を開設のうえ、販売会社に対しファンドの取得申込みを行います。

ファンドの取得申込みには、収益分配金の受取方法により「分配金受取りコース」と「分配金再投資コース」とがあります。「分配金再投資コース」を選択する場合は、販売会社との間で別に定める契約を締結していただきます。なお、コースおよび契約の名称は、販売会社により異なる場合があります。詳しくは販売会社（販売会社については、後記のお問合せ先にご照会ください。）にお問合せください。

「分配金再投資コース」とは、収益分配金を税引後無手数料で自動的に再投資するコースのことをいいます。

また、販売会社により「定時定額購入コース（販売会社により名称が異なる場合があります。）」等を取扱う場合があります。ご利用に当たっては、販売会社で分配金再投資コースをお申込みのうえ、「定時定額購入コース」等に関する取り決めを行う必要があります。詳しくは販売会社（販売会社については、後記のお問合せ先にご照会ください。）にお問合せください。

取得申込みの受付は、販売会社の毎営業日の午後3時までとします。ただし、所定の時間までに取得申込が行われ、かつ、それにかかる販売会社所定の事務手続きが完了したものを当日の受付分とさせていただきます。これを過ぎてからの取得のお申込みは、翌営業日の取扱となります。詳しくは販売会社（販売会社については、後記のお問合せ先にご照会ください。）にお問合せください。

取得申込受付の中止

委託会社は、信託財産の効率的な運用が妨げられると委託会社が合理的に判断する場合、または金融商品市場における取引の停止その他やむを得ない事情があるときは、委託会社の判断によりファンドの取得申込の受付を制限または中止すること、およびすでに受付けた取得申込を取消することができます。

日本以外の地域における発行

該当事項はありません。

振替受益権について

ファンドの受益権は、投資信託振替制度（以下「振替制度」といいます。）の振替受益権であり、社振法の規定の適用を受け、前記「(11) 振替機関に関する事項」に記載の振替機関の振替業にかかる業務規程等の規則にしたがって取扱われるものとします。

ファンドの収益分配金、償還金、換金代金は、社振法および前記「(11) 振替機関に関する事項」に

記載の振替機関の業務規程その他の規則にしたがって支払われます。

（参考）

投資信託振替制度とは、

- ・ファンドの受益権の発生、消滅、移転をコンピュータシステムにて管理します。
- ・ファンドの設定、解約、償還等がコンピュータシステム上の帳簿（「振替口座簿」といいます。）への記載・記録によって行われますので、受益証券は発行されません。

その他

委託会社へのお問合せ先

アムンディ・ジャパン株式会社
お客様サポートライン 0120-202-900(フリーダイヤル)
受付は委託会社の営業日の午前9時から午後5時まで
ホームページアドレス：<http://www.amundi.co.jp>

第二部【ファンド情報】

第1【ファンドの状況】

1【ファンドの性格】

(1)【ファンドの目的及び基本的性格】

ファンドの目的

ファンドは、信託財産の中長期的な成長を目標として積極的な運用を行います。

ファンドの基本的性格

ファンドは追加型投信 / 国内 / 株式に属します。

商品分類については社団法人 投資信託協会「商品分類に関する指針」に基づき分類し、ファンドが該当する商品分類を網掛け表示しています。ファンドの仕組みについては後述の「(3) ファンドの仕組み」をご参照ください。

商品分類表

単位型・追加型	投資対象地域	投資対象資産 (収益の源泉)	独立区分	補足分類
単位型投信	国内	株式	MMF	インデックス型
	海外	債券		
追加型投信	内外	不動産投信	ETF	特殊型
		その他資産()		
		資産複合		

(注) ファンドが該当する商品分類を網掛け表示しています。

なお、ファンドが該当する各分類（表の網掛け部分）の定義は以下のとおりとなっております。

追加型投信	一度設定されたファンドであっても、その後追加設定が行われ従来の投資信託財産とともに運用されるファンドをいいます。
国内	目論見書または投資信託約款において、組入資産による主たる投資収益が実質的に国内の資産を源泉とする旨の記載があるものをいいます。
株式	目論見書または投資信託約款において、組入資産による主たる投資収益が実質的に株式を源泉とする旨の記載があるものをいいます。

属性区分表

投資対象資産	決算頻度	投資対象地域	投資形態	為替 ヘッジ	対象 インデックス	特殊型
株式 一般	年1回	グローバル	ファミリー ファンド	あり	日経225	ブル・ベア型
大型株		日本				
中小型株	年2回					条件付運用型
債券		北米			TOPIX	
一般	年4回	欧州				ロング・ショ ート型/絶対収益
公債						追求型
社債		アジア			その他	
その他債券	年6回		ファンド・ オブ・ファ ンズ	なし	()	
クレジット 属性()	(隔月)	オセアニア				その他 ()
不動産投信	年12回 (毎月)	中南米				
その他資産 (投資信託証券 (株式))		アフリカ				
		中近東 (中東)				
資産複合 ()	日々	エマージング				
資産配分固定型	その他					
資産配分変更型	()					

(注) ファンドが該当する属性区分を網掛け表示しています。

なお、ファンドが該当する各分類（表の網掛け部分）の定義は以下のとおりとなっています。

株式 一般	目論見書または投資信託約款において、主として株式に投資する旨の記載があるものをいい、大型株および中小型株属性にあてはまらないすべてのものをいいます。
年2回	目論見書または投資信託約款において、年2回決算する旨の記載があるものをいいます。
日本	目論見書または投資信託約款において、組入資産による投資収益が日本の資産を源泉とする旨の記載があるものをいいます。

商品分類表および属性区分表に記載された当該ファンドにかかる定義（上記網掛け部分）以外の定義については、社団法人 投資信託協会のホームページ（<http://www.toushin.or.jp/>）をご参照ください。

信託金の限度額

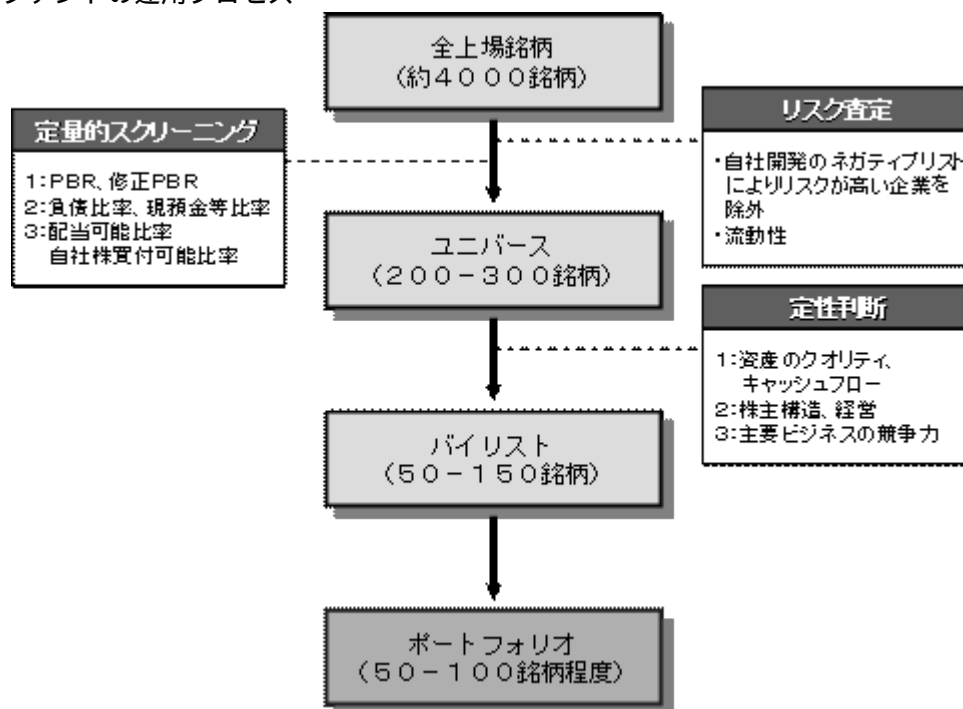
信託金の限度額は5,000億円です。

ただし、委託会社は受託会社と合意のうえ、当該限度額を変更することができます。

ファンドの特色

1. 実質的な資産価値からみた割安な銘柄のうち、株主価値の増大を図る余力がある銘柄に投資します。
2. ファンダメンタルリサーチを通じて企業の強みとリスクを調査します。
3. M & A（企業の合併・買収）の可能性を考慮します。
4. 議決権行使や企業との対話を通じ、投資先企業の企業価値向上に努めます。
5. 特定の株価指数（日経平均株価、東証株価指数等）にとらわれない運用を行います。
ファンドは、ベンチマークを設定しておりません。

ファンドの運用プロセス



STEP 1 : ファンドユニバースの選定

リスク査定

- (イ) ネガティブ銘柄の削除
当社独自の基準により倒産確率の高い企業を除外します。
- (ロ) 流動性の配慮
売買時のマーケット・インパクト¹を考慮し、流動性の低すぎる銘柄を除外します。

定量的スクリーニング

全上場・公開株式を対象として行い、ユニバースの構成銘柄を約200～300銘柄に絞り込みます。以下のようなスクリーニング基準で判断します。

- (ハ) 株価純資産倍率（PBR²）、修正株価純資産倍率（リース、保証債務、未認識年金債務などを控除します。）が低い企業
- (ニ) 現預金比率（保有有価証券を含む）が高く、借入れの少ない健全な企業
- (ホ) 増配や自社株買いを行う余力の高い企業

用語の説明

- 1 マーケット・インパクト
市場への影響度合いのことです。一般的には、銘柄毎の1日当たり平均出来高の3割を超えるような売買注文は、マーケット・インパクトが大きいいわれています。
- 2 PBR（株価純資産倍率）
株価をその企業の1株当たりの純資産で割って算出します。一般的に当該指標が小さいほど純資産に対して株価が割安であると判断されます。

STEP 2 : パイリストの作成

定性面の評価

スクリーニングによって選定されたファンドユニバースに企業訪問等による定性評価を加えて、バイリストを作成します。

定性面での評価ポイント

(イ) 資産のクオリティ、キャッシュフロー

減損会計の影響などを考慮しつつ、資産価値の実態把握を行います。また、設備投資動向などの確認により、保有キャッシュが減少し株主還元があるそかになる企業は除外しています。

(ロ) 株主構造・経営者

創業者が過半の株式を持つような場合において、配当増や自社株買いなどへの意欲が乏しい場合が多く見受けられます。また、経営陣の株主価値への配慮が乏しい場合には、余剰資金が不動産など低収益投資に回される可能性が高く、注意が必要です。

(ハ) 主要ビジネスと競争力

業績低迷が続き株主価値に影響を与えそうな企業は投資対象から除外します。

STEP3：ポートフォリオ構築

バイリスト掲載企業について、それまでのスクリーニング結果や定性評価の結果をもとに、その銘柄が投資に適するかどうかの確認を行います。

(イ) 組み入れにあたっては、ポートフォリオのリスクを低減させるため、1銘柄当たりの組入比率はファンドの5%程度までとしています。

(ロ) 組入れは株価動向も考慮し慎重に行います。

ファンド運用に際しては毎月の運用会議を踏まえつつ銘柄の見直しを行うとともに、一株主として株主総会に提案された議案に対し積極的に意思表示を行っていきます。

上記は本書作成日現在の運用プロセスです。運用プロセスは変更されることがあります。

資金動向および市況動向等によっては、上記のような運用ができない場合があります。

(2) 【ファンドの沿革】


平成12年8月31日 ファンドの信託契約締結、ファンドの設定・運用開始

平成22年7月 1日 ファンドの名称を「SGターゲット・ジャパン・ファンド」から「アムンディ・ターゲット・ジャパン・ファンド」に変更

(3) 【ファンドの仕組み】

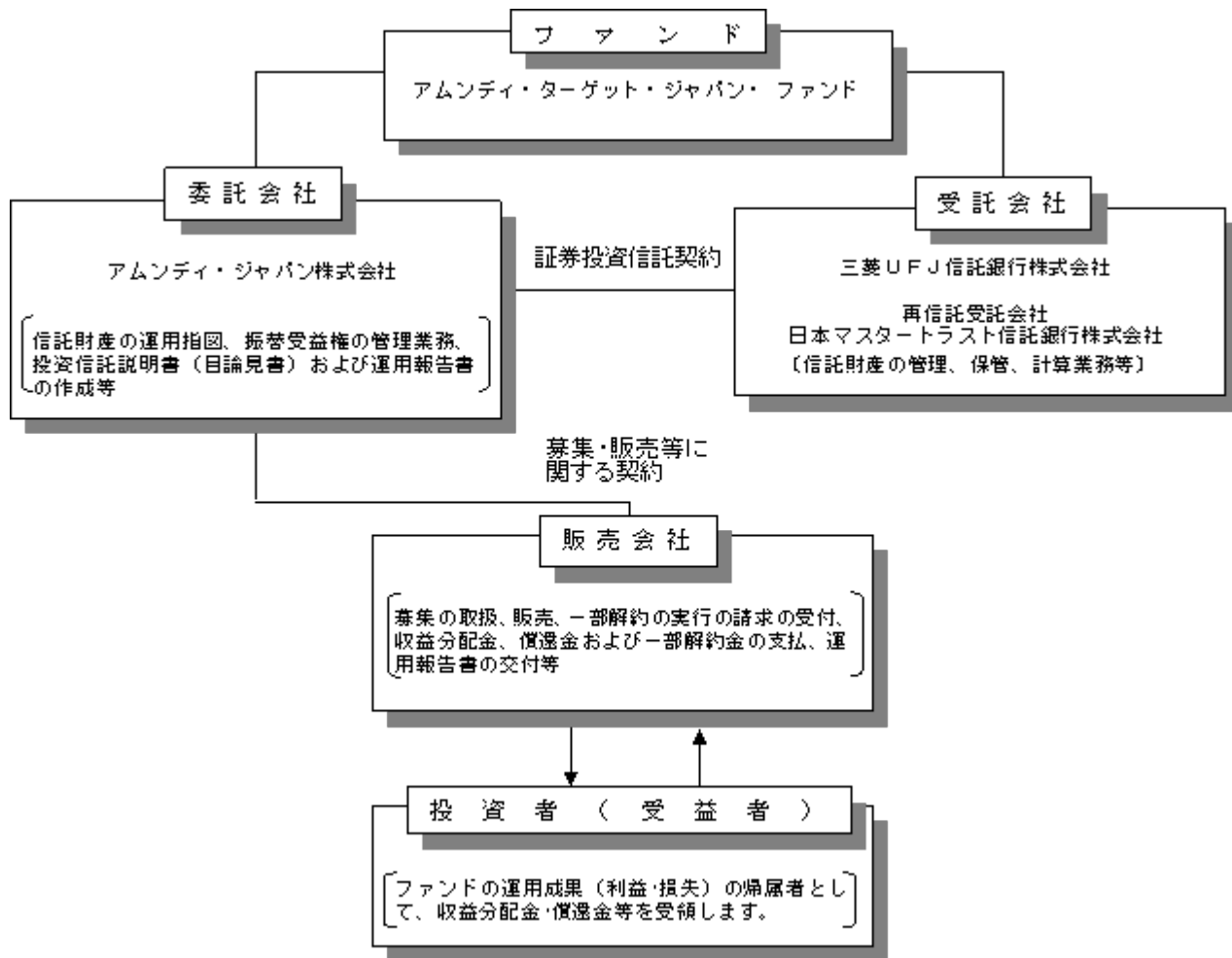
ファンドの仕組みは、以下の通りです。

〔イメージ図〕



ファンドの関係法人および関係業務は、以下の通りです。

ファンドの関係法人



各契約の概要

各契約の種類	契約の概要
募集・販売等に関する契約	委託会社と販売会社の間で締結する、募集の取扱い、販売、一部解約の実行の請求の受付、収益分配金、償還金および一部解約金の支払等に関する契約
証券投資信託契約 （証券投資信託にかかる信託契約 （信託約款））	委託会社と受託会社の間で締結する、当該証券投資信託の設定から償還にいたるまでの運営にかかる取り決め事項に関する契約

委託会社の概況

名称等	アムンディ・ジャパン株式会社（金融商品取引業者 登録番号 関東財務局長（金商）第350号）			
資本の額	12億円			
会社の沿革	昭和46年11月22日	山一投資コンサルティング株式会社設立		
	昭和55年 1月 4日	山一投資コンサルティング株式会社から山一投資顧問株式会社へ社名変更		
	平成10年 1月28日	ソシエテ・ジェネラル投資顧問株式会社（現アムンディ・ジャパンホールディング株式会社）が主要株主となる		
	平成10年 4月 1日	山一投資顧問株式会社からエスジー山一アセットマネジメント株式会社へ社名変更		
	平成10年11月30日	証券投資信託委託会社の免許取得		
	平成16年 8月 1日	りそなアセットマネジメント株式会社と合併し、ソシエテジェネラルアセットマネジメント株式会社へ社名変更		
	平成19年 9月30日	金融商品取引法の施行に伴い同法の規定に基づく金融商品取引業者の登録を行う		
	平成22年 7月 1日	クレディ・アグリコル アセットマネジメント株式会社と合併し、アムンディ・ジャパン株式会社へ社名変更		
大株主の状況	名称	住所	所有株式数	比率
	アムンディ・ジャパンホールディング株式会社	東京都千代田区内幸町一丁目2番2号	2,400,000株	100%

（本書作成日現在）

《アムンディ概要》

アムンディは、運用資産規模で6,895億ユーロ（約74兆円、1ユーロ＝107.90円で換算、2010年12月末現在）を超え、欧州第3位、世界ではトップ・テンに入るグローバルプレーヤーの運用会社です。世界30カ国以上の主要な投資地域の中心に拠点を持ち、すべてのアセットクラスや主要通貨を網羅する広範囲な運用商品を提供しています。

アムンディは、世界中の1億人以上の個人投資家のお客様のニーズに応えるべく、貯蓄・投資手段の提供に力を注いでいます。また、機関投資家のお客様については、個別の要望やリスク許容度に応じた、革新的で良好なパフォーマンスを生み出すような商品を開発、提供しています。

インベストメント・ペンション・ヨーロッパによるトップ400社調査（2010年6月版（数値は2009年12月末現在））

2【投資方針】

(1)【投資方針】

運用方針

わが国の金融商品取引所（本書において、金融商品取引法第2条第16項に規定する金融商品取引所および金融商品取引法第2条第8項第3号口に規定する外国金融商品市場を「取引所」といい、取引所のうち、有価証券の売買または金融商品取引法第28条第8項第3号もしくは同項第5号の取引を行う市場および当該市場を開設するものを「金融商品取引所」といいます。以下同じ。）に上場されている株式および金融商品取引所に準ずる市場に上場されている株式を主要投資対象とし、信託財産の中長期的な成長を目標として積極的な運用を行います。

投資態度

- （イ）企業の資産価値や収益力等から算出される投資価値と比較した株価の割安度（バリュウ）に着目した銘柄選択を行い、さらに株主価値の増大を図る余力があると思われる銘柄を厳選し投資します。
- （ロ）株式組入比率は原則として高位を保ちます。
- （ハ）資金動向、市況動向等の急変により上記の運用が困難となった場合、暫定的に上記と異なる運用を行う場合があります。

(2) 【投資対象】

投資の対象とする資産の種類

この信託において投資の対象とする資産は、次に掲げるものとします。

1) 次に掲げる特定資産（「特定資産」とは、投資信託及び投資法人に関する法律第2条第1項で定めるものをいいます。以下同じ。）

イ．有価証券

ロ．デリバティブ取引（金融商品取引法第2条第20項に掲げるものをいいます。）にかかる権利のうち、次に掲げる権利

- (1) 有価証券先物取引（金融商品取引法第28条第8項第3号イに掲げるものをいいます。以下同じ。）にかかる権利
- (2) 有価証券指数等先物取引（金融商品取引法第28条第8項第3号ロに掲げるものをいいます。以下同じ。）にかかる権利
- (3) 有価証券オプション取引（金融商品取引法第28条第8項第3号ハに掲げるものをいいます。以下同じ。）にかかる権利
- (4) 外国金融商品市場において行う取引であって、(1)から(3)までに掲げる取引と類似の取引にかかる権利
- (5) 有価証券店頭指数等先物取引（金融商品取引法第28条第8項第4号ロに掲げるものをいいます。）にかかる権利
- (6) 有価証券店頭オプション取引（金融商品取引法第28条第8項第4号ハおよびニに掲げるものをいいます。）にかかる権利
- (7) 有価証券店頭指数等スワップ取引（金融商品取引法第28条第8項第4号ホに掲げるものをいいます。）にかかる権利
- (8) 金融先物取引（証券取引法等の一部を改正する法律の施行に伴う関係法律の整備等に関する法律（平成18年法第66号）第1条の規定による廃止前の金融先物取引法（昭和63年法第77号）第2条第1項に規定するものをいいます。）にかかる権利
- (9) 金融デリバティブ取引（投資信託及び投資法人に関する法律施行規則等の一部を改正する内閣府令（平成19年内閣府令第61号）第1条の規定による改正前の投資信託及び投資法人に関する法律施行規則（平成12年総理府令第129号）第4条各号に規定するものをいい、金融先物取引を除きます。）にかかる権利（(1)から(8)までに掲げるものに該当するものを除きます。）

ハ．金銭債権

ニ．約束手形

2) 次に掲げる特定資産以外の資産

イ．為替手形

投資対象とする有価証券

委託会社は、信託金を、主として次の有価証券に投資することを指図します。

1. 株券または新株引受権証券
2. 国債証券
3. 地方債証券
4. 特別の法律により法人の発行する債券
5. 社債券（新株引受権証券と社債券とが一体となった新株引受権付社債券（以下「分離型新株引受権付社債券」といいます。）の新株引受権証券を除きます。）
6. 特定目的会社にかかる特定社債券（金融商品取引法第2条第1項第4号で定めるものをいいます。）
7. 特別の法律により設立された法人の発行する出資証券（金融商品取引法第2条第1項第6号で定めるものをいいます。）
8. 協同組織金融機関にかかる優先出資証券（金融商品取引法第2条第1項第7号で定めるものをいいます。）
9. 特定目的会社にかかる優先出資証券（金融商品取引法第2条第1項第8号で定めるものをいいます。）
10. コマーシャル・ペーパーおよび短期社債等
11. 新株引受権証券（分離型新株引受権付社債券の新株引受権証券を含みます。以下同じ。）および新株予約権証券

12. 外国または外国の者の発行する証券または証書で、1. から11. までの証券または証書の性質を有するもの
13. 証券投資信託または外国証券投資信託の受益証券(金融商品取引法第2条第1項第10号で定めるものをいいます。)
14. 投資証券または外国投資証券(金融商品取引法第2条第1項第11号で定めるものをいいます。)
15. 外国貸付債権信託受益証券(金融商品取引法第2条第1項第18号で定めるものをいいます。)
16. オプションを表示する証券または証書(金融商品取引法第2条第1項第19号で定めるものをいいます。)
17. 預託証書(金融商品取引法第2条第1項第20号で定めるものをいいます。)
18. 外国法人が発行する譲渡性預金証書
19. 指定金銭信託の受益証券(金融商品取引法第2条第1項第14号で定める受益証券発行信託の受益証券に限ります。)
20. 抵当証券(金融商品取引法第2条第1項第16号で定めるものをいいます。)
21. 貸付債権信託受益権であって金融商品取引法第2条第1項第14号で定める受益証券発行信託の受益証券に表示されるべきもの
22. 外国の者に対する権利で21. の有価証券の性質を有するもの

なお、1. の証券または証書、12. ならびに17. の証券または証書のうち1. の証券または証書の性質を有するものを以下「株式」といい、2. から6. までの証券および12. ならびに17. の証券または証書のうち2. から6. までの証券の性質を有するものを以下「公社債」といい、13. の証券および14. の証券を以下「投資信託証券」といいます。

投資対象とする金融商品

委託会社は、信託金を、前記 に掲げる有価証券のほか、次に掲げる金融商品(金融商品取引法第2条第2項の規定により有価証券とみなされる同項各号に掲げる権利を含みます。)により運用することを指図することができます。

1. 預金
2. 指定金銭信託(金融商品取引法第2条第1項第14号に規定する受益証券発行信託を除きます。)
3. コール・ローン
4. 手形割引市場において売買される手形
5. 貸付債権信託受益権であって金融商品取引法第2条第2項第1号で定めるもの
6. 外国の者に対する権利で5. の権利の性質を有するもの

前記 の規定にかかわらず、この信託の設定、解約、償還、投資環境の変動等への対応等、委託会社が運用上必要と認めるときには、委託会社は、信託金を1. から6. までに掲げる金融商品により運用することの指図ができます。

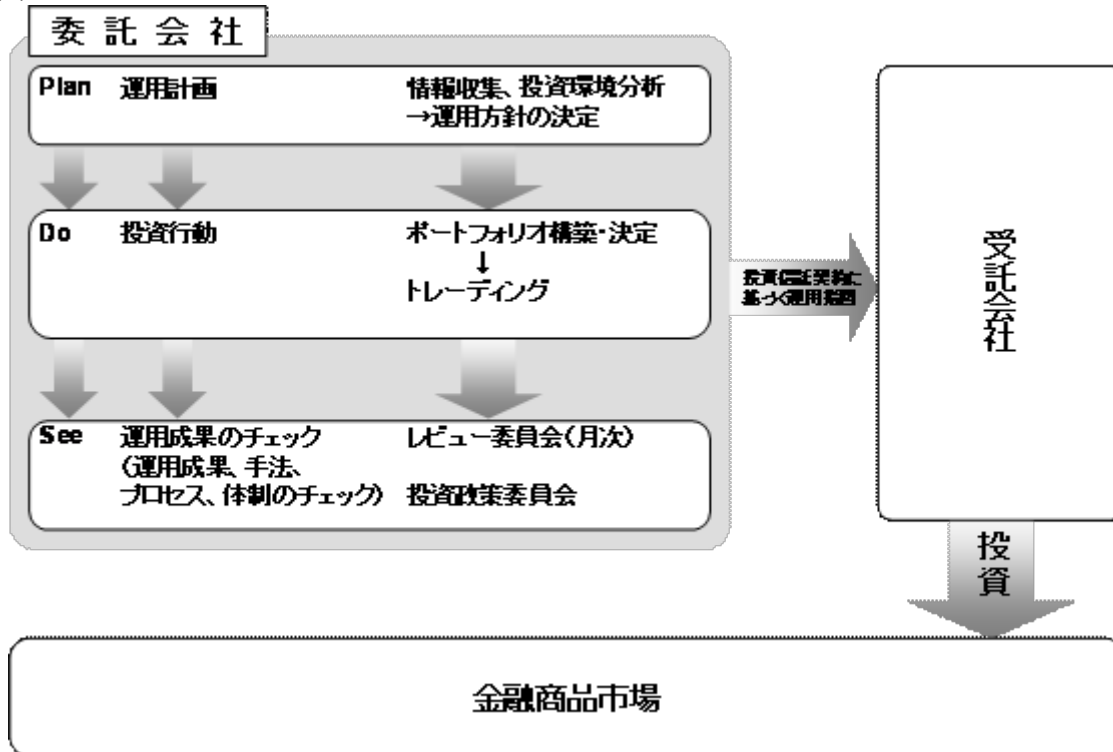
その他

- (a) 信用取引により株券を売り付けることができます。なお、当該売付けの決済については、株券の引渡しまたは買戻しにより行うことができます。
- (b) わが国の金融商品取引所における有価証券先物取引(金融商品取引法第28条第8項第3号イに掲げるものをいいます。)、有価証券指数等先物取引(金融商品取引法第28条第8項第3号ロに掲げるものをいいます。)および有価証券オプション取引(金融商品取引法第28条第8項第3号ハに掲げるものをいいます。)ならびに外国の取引所におけるこれらの取引と類似の取引を行うことの指図をすることができます。なお、選択権取引は、オプション取引に含めて取扱うものとし(以下同じ。)。
- (c) わが国の取引所における通貨にかかる先物取引ならびに外国の取引所における通貨にかかる先物取引およびオプション取引を行うことができます。
- (d) わが国の取引所における金利にかかる先物取引およびオプション取引ならびに外国の取引所におけるこれらの取引と類似の取引を行うことができます。
- (e) スワップ取引を行うことができます。なお、担保の提供あるいは受入れが必要と認めるときは、担保の提供あるいは受入れを行うものとし。
- (f) 金利先渡取引および為替先渡取引を行うことができます。なお、担保の提供あるいは受入れが必要と認めるときは、担保の提供あるいは受入れを行うものとし。
- (g) 信託財産に属する株式および公社債を貸し付けることができます。なお、必要と認めるときは、

担保の受入れを行うものとします。

- (h) 信託財産の計算においてする信託財産に属さない公社債を売り付けることができます。
- (i) 公社債の借入れを行うことができます。なお、当該公社債の借入れを行うに当たり担保の提供が必要と認めたときは担保の提供を行うものとします。
- (j) 一部解約金の支払資金に不足額が生じたときは、資金借入れをすることができます。

(3) 【運用体制】



ファンドの運用組織は以下のとおりとなっております。

運用計画・・・運用本部各運用部、投資調査部、プロダクト別運用戦略会議
(20名程度)

投資行動・・・運用本部所属ファンド・マネージャー（4名程度）

運用成果のチェック・・・レビュー委員会（7名以上）、投資政策委員会（3名以上）

ファンドの運用を行うに当たっての社内規定

- ・コンプライアンス・マニュアル
- ・服務規程
- ・リスク管理基本規程
- ・デリバティブ取引に関するリスク管理規則
- ・運用にかかる各種マニュアル

関係法人に関する管理体制

受託会社・・・年1回以上、ミーティングまたは内部統制報告書に基づくレビューを実施

上記は本書作成日現在の運用体制です。運用体制は変更されることがあります。

(4) 【分配方針】

収益分配方針

毎決算時（年2回、原則として2月20日および8月20日、休業日の場合は翌営業日。）に、原則として次のとおり収益分配を行う方針です。

(a) 分配対象額

配当等収益¹および売買益²等の合計額から経費³を控除した額に、前期から繰り越された分配準備積立金がある場合は当該分配準備積立金を加算した額とします。

1 配当金、利子、貸付有価証券にかかる品貸料およびこれらに類する収益から支払利息を控除した額をいいます。

2 売買損益に評価損益を加減して得た利益金額をいいます。

3 信託事務の処理等に要する諸費用（当該諸費用にかかる消費税に相当する金額を含みます。）、受託会社の立て替えた立替金の利息ならびに投資信託財産の財務諸表の監査報酬および当該監査報酬にかかる消費税等に相当する金額（以下「諸経費」といいます。）、信託報酬および当該信託報酬にかかる消費税等に相当する金額等をいいます。

(b) 分配対象額についての分配方針

収益分配金額は委託会社が基準価額水準、市況動向および運用状況等を勘案して決定します。ただし、分配対象額が少額の場合には分配を行わないことがあります。

(c) 収益分配にあてず、投資信託財産に留保した利益（留保益）の運用方針

留保益の運用については特に制限を設けず、委託会社の判断に基づき、元本部分と同一の運用を行います。

(d) 留保益の処理

分配対象額は、次期以降の収益分配金にあてるため、その一部を分配準備積立金として積み立てること、および繰越欠損金のあるときはその全額を補てんすることができます。

収益分配金の交付

「分配金受取りコース」をお申込みの場合、収益分配金は、決算日において振替機関等の振替口座簿に記載または記録されている受益者（当該収益分配金にかかる決算日以前において一部解約が行われた受益者にかかる受益者を除きます。また、当該収益分配金にかかる決算日以前に設定された受益権で取得申込代金支払前のため販売会社の名義で記載または記録されている受益権については原則として取得申込者としします。）に、原則として決算日から起算して5営業日目までにお支払いを開始します。支払いは、委託会社の指定する販売会社において行うものとします。なお、「分配金受取りコース」の受益者が、支払い開始日から5年間支払いの請求を行わない場合はその権利を失い、委託会社が受託会社から交付を受けた金銭は委託会社に帰属します。

「分配金再投資コース」の受益者の場合は、収益分配金は税引き後無手数料で再投資されますが、再投資により増加した受益権は、振替口座簿に記載または記録されます。なお、収益分配金の再投資は、毎計算期間終了日の基準価額にて、その翌営業日に収益分配金の手取額をもって、ファンドの買付けを自動的に行います。

(5) 【投資制限】

信託約款に基づく投資制限

(イ) 株式への投資割合には、制限を設けません。

(ロ) 委託会社が投資することを指図する株式、新株引受権証券および新株予約権証券は、金融商品取引所に上場されている株式の発行会社の発行するもの、金融商品取引所に準ずる市場において取引されている株式の発行会社の発行するものとします。ただし、株主割当または社債権者割当により取得する株式、新株引受権証券および新株予約権証券については、この限りではありません。以上にかかわらず、上場予定または登録予定の株式、新株引受権証券および新株予約権証券で目論見書等において上場または登録されることが確認できるものについては、委託会社が投資することを指図することができるものとします。

(ハ) 新株引受権証券および新株予約権証券への投資割合は、取得時において、信託財産の純資産総額の20%以内とします。

(ニ) 投資信託証券への投資割合は、信託財産の純資産総額の5%以内とします。

(ホ) 外貨建資産への投資割合は、信託財産の純資産総額の30%以内とします。

(ヘ) 同一銘柄の株式への投資割合は、信託財産の純資産総額の10%以内とします。

(ト) 同一銘柄の新株引受権証券および新株予約権証券への投資割合は、信託財産の純資産総額の10%以内とします。

(チ) 同一銘柄の転換社債、ならびに新株予約権付社債のうち会社法第236条第1項第3号の財産が当該新株予約権付社債についての社債であって当該社債と当該新株予約権がそれぞれ単独

で存在し得ないことをあらかじめ明確にしているもの(以下会社法施行前の旧商法第341条ノ3第1項第7号および第8号の定めがある新株予約権付社債を含め「転換社債型新株予約権付社債」といいます。)への投資割合は、信託財産の純資産総額の10%以内とします。

- (リ) 信用取引の指図は、当該売付けにかかる建玉の時価総額が信託財産の純資産総額の範囲内とします。
- (ヌ) スワップ取引にあたっては、当該取引の契約期限が、原則として信託期間を超えないものとします。ただし、当該取引が当該信託期間内で全部解約が可能なものについてはこの限りではありません。
- (ル) 金利先渡取引および為替先渡取引については、当該取引の決済日が、原則として信託期間を超えないものとします。ただし、当該取引が当該信託期間内で全部解約が可能なものについてはこの限りではありません。
- (ロ) 信託財産に属する株式の貸付けは、貸付時点において、貸付株式の時価合計額が、信託財産で保有する株式の時価合計額の50%を超えないものとします。また、公社債の貸付けは貸付時点において、貸付公社債の額面金額の合計額が、信託財産で保有する公社債の額面金額の合計額の50%を超えないものとします。
- (ワ) 信託財産に属さない公社債を売り付ける場合、当該売付けの決済については、公社債(信託財産により借り入れた公社債を含みます)の引渡しまたは買戻しにより行うことができるものとします。ただし、当該売付けにかかる公社債の時価総額が信託財産の純資産総額の範囲内とします。
- (カ) 公社債を借り入れる場合、当該借入れにかかる公社債の時価総額が信託財産の純資産総額の範囲内とします。

法令等に基づく投資制限

投資信託及び投資法人に関する法律等により、次に掲げる取引は制限されます。

(イ) 同一法人の発行する株式の投資制限

投資信託委託会社は、同一法人の発行する株式を、その運用の指図を行うすべての委託者指図型投資信託につき、信託財産として有する当該株式にかかる議決権(株主総会において議決をすることができる事項の全部につき議決権を行使することができない株式についての議決権を除き、会社法第879条第3項の規定により議決権を有するとみなされる株式についての議決権を含みます。)の総数が、当該株式にかかる議決権の総数の50%を超えることとなるときは、投資信託財産をもって当該株式を取得することはできません。

(ロ) デリバティブ取引にかかる投資制限

投資信託委託会社は、信託財産に関し、金利、通貨の価格、金融商品市場における相場その他の指標にかかる変動その他の理由により発生し得る危険に対応する額としてあらかじめ投資信託委託会社が定めた合理的な方法により算出した額が当該投資信託財産の純資産額を超えることとなる場合において、デリバティブ取引(新株予約権証券またはオプションを表示する証券もしくは証書にかかる取引および選択権付債券売買を含みます。)を行い、または継続することを内容とした運用を行うことはできません。

3【投資リスク】

(1) 基準価額の変動要因

ファンドは、主として国内株式など値動きのある有価証券に投資しますので、基準価額は変動します。したがって、投資元本が保証されているものではありません。ファンドの基準価額の下落により、損失を被り投資元本を割り込むことがあります。ファンドの運用による損益はすべて投資者に帰属します。

価格変動リスク

株式は、国内および国際的な政治・経済情勢の影響を受け、価格が下落するリスクがあります。一般に株式市場が下落した場合には、その影響を受けファンドの基準価額が下落する要因となります。また、ファンドが主に投資する中小型株は、株式市場全体の値動きに比べ値動きが大きくなる傾向があり、株式市場全体が下落した場合、その値動き以上に下落するおそれがあります。その影響を受け、

ファンドの基準価額が下落する要因となります。株価指数先物取引等については、買建てを行いその先物指数等が下落した場合や、売建てを行いその先物指数等が上昇した場合、ファンドの基準価額が下落する要因となります。したがって、購入金額を下回り、損失を被ることがあります。

信用リスク

株式の発行会社が倒産した場合または発行会社の倒産が予想される場合もしくは財務状況の悪化等により、社債等の利息または償還金の支払の遅延または履行されないことが生じた場合または予想される場合には、株価が大幅に下落することがあります（ゼロになる場合もあります。）。また、ファンドが主に投資する中小型株は、その発行会社の財務基盤が大型株の発行会社に比べ見劣りする場合があります。信用リスクが大型株に比べ高くなる場合があります。これらの影響を受け、ファンドの基準価額が下がる要因となります。したがって、購入金額を下回り、損失を被ることがあります。

流動性リスク

短期間で大量の換金があった場合または大口の換金を受けた場合、換金資金の手当てのために有価証券を市場で売却した結果、市場に大きなインパクトを与えることがあります。その際、市況動向や流動性の状況によっては、基準価額が下落することがあります。また、ファンドが主に投資する中小型株は、その市場規模や取引量が比較的小さいため、市場実勢から期待される価格で売買できない場合があります。また、投資対象の取引量の縮小により流動性の低い銘柄の価格が著しく低下することがあります。こうした影響を受け、購入金額を下回り、損失を被ることがあります。

基準価額の変動要因（投資リスク）は上記に限定されるものではありません。

(2) その他の留意点

ファンドの繰上償還

ファンドは、受益権の残存口数が10億口を下回った場合等には、信託を終了させることがあります。

換金の中止

金融商品市場における取引の停止、その他やむを得ない事情が発生したときは、換金の申込受付が中止されることがあります。

ファンドのお取引に関しては、金融商品取引法第37条の6の規定（いわゆるクーリング・オフ）の適用はありません。

投資信託と預貯金者・投資者等保護制度との関係について

投資信託は、金融機関の預金とは異なります。投資信託は、預金保険の対象および保険契約者保護機構の保護の対象ではありません。また、登録金融機関を通じてご購入いただいた投資信託は、投資者保護基金の保護の対象ではありません。

(3) リスク管理体制

委託会社では、以下のように2段階でリスクのモニタリングおよび管理を行います。

・運用パフォーマンスの評価・分析

リスクマネジメント部が運用リスク全般の状況をモニタリングするとともに、運用パフォーマンスの分析および評価を行い、定期的にはリスク委員会に報告します。

・運用リスクの管理

リスクマネジメント部が法令諸規則および運用ガイドライン等の遵守状況のモニタリングを行い、運用状況を検証および管理し、定期的にはリスク委員会に報告します。また、コンプライアンス

部は運用に関連する社内規程、関連法規の遵守にかかる管理を行っており、重大なコンプライアンス事案については、コンプライアンス委員会で審議が行われ必要な方策を講じます。

前述のリスク管理過程について、グループ監査および内部監査部門が事後チェックを行います。

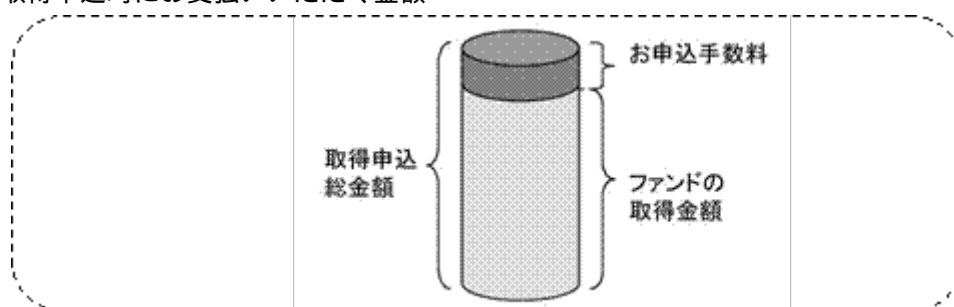
ファンドのリスク管理体制等は本書作成日現在のものであり、今後変更となる場合があります。

4【手数料等及び税金】

(1)【申込手数料】

申込手数料は、取得申込受付日の基準価額に、販売会社が独自に定める料率を乗じて得た金額とします。本書作成日現在の料率上限は、3.15%（税抜3.00%）です。詳しくは販売会社にお問い合わせください。

<取得申込時にお支払いいただく金額>



販売会社については、下記お問合せ先にご照会ください。



(2)【換金（解約）手数料】

換金（解約）手数料はありません。

ただし、換金申込受付日の基準価額から当該基準価額に0.3%の率を乗じて得た、信託財産留保額が控除されます。

「信託財産留保額」とは運用の安定性を高めるために換金する受益者が負担する金額で、信託財産に留保されます。

(3)【信託報酬等】

信託報酬の総額は、信託財産の純資産総額に対し年率1.785%（税抜1.700%）を乗じて得た金額とし、ファンドの計算期間を通じて毎日、費用計上されます。信託報酬の配分は以下の通りとします。

（年率）

委託会社	販売会社	受託会社
0.840% （税抜0.800%）	0.840% （税抜0.800%）	0.105% （税抜0.100%）

信託報酬は、毎計算期間期末または信託終了のときに、信託財産中から支弁します。なお、信託報酬の販売会社への配分は、販売会社の行う業務に対する代行手数料であり、委託会社がいったん信託財産から収受した後、販売会社ごとの純資産総額に応じて支払います。

(4) 【その他の手数料等】

信託財産に関する租税、信託事務の処理等に要する諸費用（監査費用、法律顧問・税務顧問への報酬、目論見書・運用報告書等の印刷費用、有価証券届出書関連費用、郵送費用、公告費用、格付費用、受益権の管理事務に関連する費用等およびこれらの諸費用にかかる消費税等に相当する金額を含みます。）および受託会社の立替えた立替金の利息は、投資者の負担とし、信託財産中から支弁することができます。

委託会社は、前記に定める信託事務の処理等に要する諸費用の支払いを信託財産のために行い、支払金額の支弁を信託財産から受けることができます。この場合、委託会社は、現に信託財産のために支払った金額の支弁を受ける際に、あらかじめ受領する金額に上限を付することができます。また、委託会社は、実際に支払う金額の支弁を受ける代わりに、かかる諸費用の金額をあらかじめ合理的に見積もったうえで、実際の費用額にかかわらず固定率または固定金額にて信託財産からその支弁を受けることができます。この場合、委託会社は信託財産の規模等を考慮して、信託の設定時または期中にあらかじめ定めた範囲内でかかる上限、固定率または固定金額を変更することができます。

組入有価証券の売買の際に発生する売買委託手数料は、信託財産が負担します。この他に、売買委託手数料に対する消費税等相当額、先物取引・オプション取引等およびコール取引等に要する費用ならびに外国における資産の保管等に要する費用についても信託財産が負担します。信託財産の証券取引等に伴う手数料や税金は信託財産が負担しますが、売買委託手数料等は国や市場によって異なります。また、売買金額によっても異なります。

その他の費用・手数料の合計額は、運用状況等により変動するものであり、事前に料率、上限を表示することはできません。

ファンドの費用の合計額については保有期間等に応じて異なりますので、表示することはできません。

(5) 【課税上の取扱い】

個人の受益者に対する課税

○収益分配金のうち課税扱い（配当所得）となる普通分配金における源泉徴収の税率は、平成23年12月31日までは10%（所得税7%および地方税3%）、平成24年1月1日からは20%（所得税15%および地方税5%）となり、原則として、確定申告は不要です。なお、確定申告を行い、申告分離課税または総合課税を選択することができます。

○解約時および償還時における差益は譲渡所得とみなして課税され、税率は、平成23年12月31日までは10%（所得税7%および地方税3%）となり（特定口座（源泉徴収選択口座）を利用している場合は、原則として、確定申告は不要となります。）、平成24年1月1日からは20%（所得税15%および地方税5%）となる予定です。

確定申告により、申告分離課税を選択した場合、上場株式等の配当所得（収益分配金を含みます。）と上場株式等の譲渡損益との損益通算をすることが可能です。

ファンドは、配当控除は適用されません。

法人の受益者に対する課税

法人の受益者が支払いを受ける収益分配金のうち課税扱いとなる普通分配金ならびに解約時および償還時の個別元本超過額については、平成23年12月31日までは7%（所得税）、平成24年1月1日からは15%（所得税）の税率で源泉徴収されます（地方税の源泉徴収はありません。）。)

ファンドは、益金不算入制度は適用されません。

個別元本について

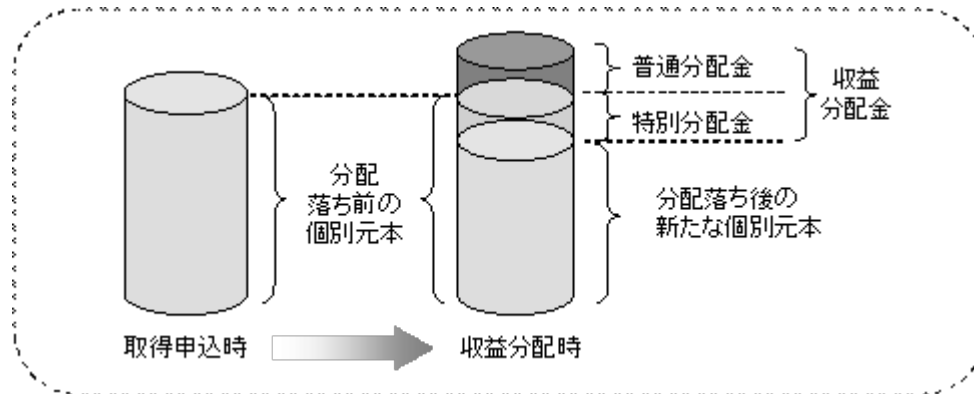
- 1) 追加型の株式投資信託について、受益者ごとの取得申込時のファンドの価額等（申込手数料は含まれません。）が受益者の元本（個別元本）に当たります。
- 2) 受益者が同一ファンドを複数回取得した場合の個別元本は、受益者が追加信託を行うつど、その受益者の受益権口数で加重平均することにより算出されます。
- 3) 振替受益権については振替受益権ごとに、同一ファンドを複数の販売会社で取得する場合には販売会社ごとに、個別元本の算出が行われます。また、同一販売会社であっても複数支店等で同一ファンドを取得する場合は支店等ごとに、「分配金受取コース」と「分配金再投資コース」とがあり、両コースで取得する場合はコース別に、個別元本の算出が行われる場合があります。
- 4) 受益者が特別分配金を受け取った場合、収益分配金発生時にその個別元本から特別分配金を控除した額が、その後の個別元本となります。

「特別分配金」については、下記「収益分配金の課税について」をご参照ください。

収益分配金の課税について

追加型株式投資信託の収益分配金には、課税扱いとなる「普通分配金」と、非課税扱いとなる「特別分配金」（受益者ごとの元本の一部払戻しに相当する部分）の区分があります。

受益者が収益分配金を受け取る際、収益分配金落ち後の基準価額が受益者の個別元本と同額の場合または受益者の個別元本を上回っている場合には、収益分配金の全額が普通分配金となり、収益分配金落ち後の基準価額が受益者の個別元本を下回っている場合には、その下回る部分の額が特別分配金となり、収益分配金から前記特別分配金を控除した額が普通分配金となります。なお、受益者が特別分配金を受け取った場合、収益分配金発生時にその個別元本から特別分配金を控除した額が、その後の受益者の個別元本となります。



上図は収益分配金のイメージ図であり、収益分配金の支払およびその水準を保証するものではありません。

上記は、平成23年3月末現在のもので、税法が改正された場合等には、上記「(5) 課税上の取扱い」の他、本書における税制等に関する記載内容が変更されることがあります。課税上の取扱いの詳細につきましては、税務専門家等にご確認ください。

5【運用状況】

(1)【投資状況】

(平成23年3月末日現在)

資産の種類	国名	時価合計(円)	投資比率(%)
株式	日本	389,847,300	94.93
現金・預金・その他の資産(負債控除後)		20,833,319	5.07
合計(純資産総額)		410,680,619	100.00

(注) 投資比率は、ファンドの純資産総額に対する当該資産の時価比率をいいます。

(2)【投資資産】

【投資有価証券の主要銘柄】

(平成23年3月末日現在)

地域	種類	銘柄名	業種	数量 (株)	帳簿価額(円)		評価額(円)		投資 比率 (%)
					単価	金額	単価	金額	

日本	株式	三機工業	建設業	20,000	533.00	10,660,000	524.00	10,480,000	2.55
		日本デジタル研究所	電気機器	9,600	956.00	9,177,600	981.00	9,417,600	2.29
		マブチモーター	電気機器	2,300	4,175.00	9,602,500	3,960.00	9,108,000	2.22
		キッセイ薬品工業	医薬品	5,700	1,671.00	9,524,700	1,560.00	8,892,000	2.17
		長府製作所	金属製品	4,200	1,950.00	8,190,000	2,085.00	8,757,000	2.13
		東京応化工業	化学	5,100	1,897.00	9,674,700	1,714.00	8,741,400	2.13
		積水樹脂	化学	10,000	828.71	8,287,171	860.00	8,600,000	2.09
		アマダ	機械	12,000	724.95	8,699,518	694.00	8,328,000	2.03
		静岡銀行	銀行業	12,000	776.55	9,318,713	688.00	8,256,000	2.01
		ホシデン	電気機器	9,400	965.00	9,071,000	845.00	7,943,000	1.93
		長瀬産業	卸売業	8,000	1,056.00	8,448,000	990.00	7,920,000	1.93
		鹿児島銀行	銀行業	14,000	586.00	8,204,000	563.00	7,882,000	1.92
		きんでん	建設業	10,000	758.00	7,580,000	757.00	7,570,000	1.84
		ハウス食品	食料品	5,300	1,381.00	7,319,300	1,360.00	7,208,000	1.76
		日本精機	輸送用機器	7,000	1,129.00	7,903,000	999.00	6,993,000	1.70
		キャノンマーケティングジャパン	卸売業	6,600	1,132.05	7,471,560	1,033.00	6,817,800	1.66
		関東天然瓦斯開発	鉱業	12,000	474.00	5,688,000	560.00	6,720,000	1.64
		天馬	化学	7,100	891.00	6,326,100	920.00	6,532,000	1.59
		三菱倉庫	倉庫・運輸関連業	7,000	1,071.52	7,500,703	930.00	6,510,000	1.59
		日本信号	電気機器	10,200	638.69	6,514,689	634.00	6,466,800	1.57
		新東工業	機械	7,300	879.00	6,416,700	870.00	6,351,000	1.55
		日本電設工業	建設業	7,000	796.34	5,574,429	885.00	6,195,000	1.51
		K O A	電気機器	6,600	972.87	6,420,974	936.00	6,177,600	1.50
		淀川製鋼所	鉄鋼	16,000	362.15	5,794,496	386.00	6,176,000	1.50
		サカタのタネ	水産・農林業	5,000	1,242.00	6,210,000	1,222.00	6,110,000	1.49
		新川	機械	7,000	901.00	6,307,000	867.00	6,069,000	1.48
		新光商事	卸売業	8,300	770.00	6,391,000	729.00	6,050,700	1.47
		NECネットエスアイ	建設業	5,600	1,118.00	6,260,800	1,057.00	5,919,200	1.44
		アルファシステムズ	情報・通信業	4,400	1,439.00	6,331,600	1,324.00	5,825,600	1.42
		高周波熱錬	金属製品	7,900	746.95	5,900,978	729.00	5,759,100	1.40

(注) 上位30銘柄

(注) 投資比率は、ファンドの純資産総額に対する当該銘柄の時価評価額の比率をいいます。

業種別投資比率

（平成23年3月末日現在）

種類	地域	業種	投資比率(%)
株式	日本	電気機器	15.96
		機械	12.18
		化学	10.47
		建設業	10.02
		卸売業	8.36
		金属製品	4.97
		情報・通信業	4.65
		銀行業	3.93
		医薬品	3.43
		食料品	3.32
		鉄鋼	3.29
		輸送用機器	2.49
		繊維製品	2.27
		その他製品	2.04
		鉱業	1.64
		倉庫・運輸関連業	1.59
		水産・農林業	1.49
		サービス業	1.32
		ガラス・土石製品	1.08
		小売業	0.45
合計		94.93	

（注）投資比率は、ファンドの純資産総額に対する当該業種の時価評価額の比率をいいます。

【投資不動産物件】

該当事項はありません。

【その他投資資産の主要なもの】

該当事項はありません。

(3) 【運用実績】

【純資産の推移】

計算期間	純資産総額（百万円）	1万口当たり基準価額（円）
第2期計算期間末 （平成13年8月20日）	1,012 （1,030）	11,373 （11,573）
第3期計算期間末 （平成14年2月20日）	889 （889）	10,060 （10,060）
第4期計算期間末 （平成14年8月20日）	946 （946）	10,825 （10,825）
第5期計算期間末 （平成15年2月20日）	40 （40）	11,323 （11,323）
第6期計算期間末 （平成15年8月20日）	64 （65）	14,467 （14,617）
第7期計算期間末 （平成16年2月20日）	71 （71）	16,681 （16,681）
第8期計算期間末 （平成16年8月20日）	164 （164）	20,597 （20,597）
第9期計算期間末 （平成17年2月21日）	251 （251）	22,592 （22,592）
第10期計算期間末 （平成17年8月22日）	434 （434）	24,637 （24,637）
第11期計算期間末 （平成18年2月20日）	619 （619）	28,447 （28,447）
第12期計算期間末 （平成18年8月21日）	721 （721）	27,745 （27,745）
第13期計算期間末 （平成19年2月20日）	666 （666）	29,125 （29,125）
第14期計算期間末 （平成19年8月20日）	569 （569）	25,964 （25,964）
第15期計算期間末 （平成20年2月20日）	478 （478）	22,310 （22,310）
第16期計算期間末 （平成20年8月20日）	465 （465）	22,858 （22,858）
第17期計算期間末 （平成21年2月20日）	371 （371）	18,163 （18,163）
第18期計算期間末 （平成21年8月20日）	473 （473）	23,093 （23,093）
第19期計算期間末 （平成22年2月22日）	398 （398）	20,762 （20,762）
第20期計算期間末 （平成22年8月20日）	364 （364）	19,801 （19,801）
第21期計算期間末 （平成23年2月21日）	426 （426）	22,823 （22,823）
平成22年3月末	418	22,594
4月末	437	23,794
5月末	389	21,356
6月末	385	21,024
7月末	380	20,719

8月末	358	19,469
9月末	367	20,044
10月末	345	18,799
11月末	366	20,027
12月末	390	21,518
平成23年1月末	400	21,937
2月末	421	22,575
3月末	410	22,090

(注) カッコ内の数字は分配付の金額を表しています。

【分配の推移】

計算期間	1万口当たり分配金 (税引前)(円)
第2期計算期間(平成13年2月21日～平成13年8月20日)	200
第3期計算期間(平成13年8月21日～平成14年2月20日)	0
第4期計算期間(平成14年2月21日～平成14年8月20日)	0
第5期計算期間(平成14年8月21日～平成15年2月20日)	0
第6期計算期間(平成15年2月21日～平成15年8月20日)	150
第7期計算期間(平成15年8月21日～平成16年2月20日)	0
第8期計算期間(平成16年2月21日～平成16年8月20日)	0
第9期計算期間(平成16年8月21日～平成17年2月21日)	0
第10期計算期間(平成17年2月22日～平成17年8月22日)	0
第11期計算期間(平成17年8月23日～平成18年2月20日)	0
第12期計算期間(平成18年2月21日～平成18年8月21日)	0
第13期計算期間(平成18年8月22日～平成19年2月20日)	0
第14期計算期間(平成19年2月21日～平成19年8月20日)	0
第15期計算期間(平成19年8月21日～平成20年2月20日)	0
第16期計算期間(平成20年2月21日～平成20年8月20日)	0
第17期計算期間(平成20年8月21日～平成21年2月20日)	0
第18期計算期間(平成21年2月21日～平成21年8月20日)	0
第19期計算期間(平成21年8月21日～平成22年2月22日)	0
第20期計算期間(平成22年2月23日～平成22年8月20日)	0
第21期計算期間(平成22年8月21日～平成23年2月21日)	0

【収益率の推移】

計算期間	収益率（％）
第2期計算期間（平成13年2月21日～平成13年8月20日）	16.51
第3期計算期間（平成13年8月21日～平成14年2月20日）	11.54
第4期計算期間（平成14年2月21日～平成14年8月20日）	7.60
第5期計算期間（平成14年8月21日～平成15年2月20日）	4.60
第6期計算期間（平成15年2月21日～平成15年8月20日）	29.09
第7期計算期間（平成15年8月21日～平成16年2月20日）	15.30
第8期計算期間（平成16年2月21日～平成16年8月20日）	23.48
第9期計算期間（平成16年8月21日～平成17年2月21日）	9.69
第10期計算期間（平成17年2月22日～平成17年8月22日）	9.05
第11期計算期間（平成17年8月23日～平成18年2月20日）	15.46
第12期計算期間（平成18年2月21日～平成18年8月21日）	2.47
第13期計算期間（平成18年8月22日～平成19年2月20日）	4.97
第14期計算期間（平成19年2月21日～平成19年8月20日）	10.85
第15期計算期間（平成19年8月21日～平成20年2月20日）	14.07
第16期計算期間（平成20年2月21日～平成20年8月20日）	2.46
第17期計算期間（平成20年8月21日～平成21年2月20日）	20.54
第18期計算期間（平成21年2月21日～平成21年8月20日）	27.14
第19期計算期間（平成21年8月21日～平成22年2月22日）	10.09
第20期計算期間（平成22年2月23日～平成22年8月20日）	4.63
第21期計算期間（平成22年8月21日～平成23年2月21日）	15.26

（注）収益率とは、計算期間末の基準価額（分配付の額）から当該計算期間の直前の計算期間末の基準価額（分配落の額、）を控除した額を前期末基準価額で除して得た数に100を乗じて得た数をいいます。

(4) 【設定及び解約の実績】

計算期間	設定数量（口）	解約数量（口）
第2期計算期間 （平成13年2月21日～平成13年8月20日）	38,070,000	225,630,000
第3期計算期間 （平成13年8月21日～平成14年2月20日）	5,640,000	11,770,000
第4期計算期間 （平成14年2月21日～平成14年8月20日）	2,260,000	12,580,000
第5期計算期間 （平成14年8月21日～平成15年2月20日）	1,900,000	840,010,000
第6期計算期間 （平成15年2月21日～平成15年8月20日）	22,570,000	13,940,000
第7期計算期間 （平成15年8月21日～平成16年2月20日）	39,740,000	41,510,000
第8期計算期間 （平成16年2月21日～平成16年8月20日）	45,936,467	8,890,000
第9期計算期間 （平成16年8月21日～平成17年2月21日）	42,797,424	11,318,833
第10期計算期間 （平成17年2月22日～平成17年8月22日）	109,732,086	44,411,024
第11期計算期間 （平成17年8月23日～平成18年2月20日）	94,063,004	52,955,857
第12期計算期間 （平成18年2月21日～平成18年8月21日）	91,679,251	49,426,888
第13期計算期間 （平成18年8月22日～平成19年2月20日）	24,165,011	55,145,372
第14期計算期間 （平成19年2月21日～平成19年8月20日）	33,580,032	43,275,640
第15期計算期間 （平成19年8月21日～平成20年2月20日）	14,425,776	19,328,147
第16期計算期間 （平成20年2月21日～平成20年8月20日）	6,608,844	17,450,337
第17期計算期間 （平成20年8月21日～平成21年2月20日）	11,816,378	10,778,933
第18期計算期間 （平成21年2月21日～平成22年8月20日）	13,158,645	12,845,281
第19期計算期間 （平成21年8月21日～平成22年2月22日）	7,560,584	20,374,970
第20期計算期間 （平成22年2月23日～平成22年8月20日）	7,184,261	15,311,507
第21期計算期間 （平成22年8月21日～平成23年2月21日）	18,921,788	16,112,917

（注）本邦外における設定および解約の実績はありません。

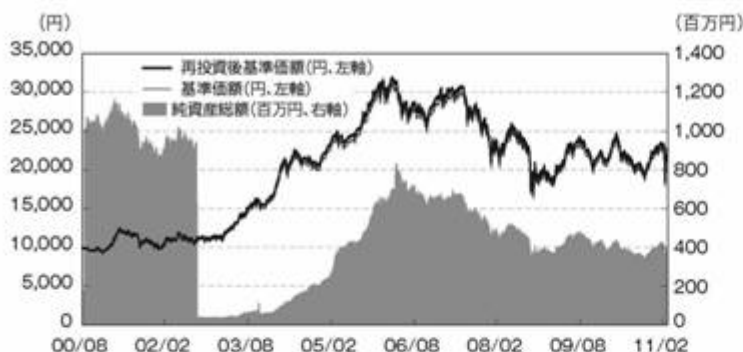
<参考情報>

運用実績

2011年3月31日現在

基準価額・純資産の推移、分配の推移

基準価額と純資産の推移



*再投資後基準価額は、税引前分配金を分配時に再投資したものと表示しています。
*基準価額の計算において信託報酬は控除しています。

基準価額と純資産総額

基準価額	22,090円
純資産総額	411百万円

分配の推移

決算日	分配金(円)
17期(2009年2月20日)	0
18期(2009年8月20日)	0
19期(2010年2月22日)	0
20期(2010年8月20日)	0
21期(2011年2月21日)	0
設定来累計	350

*分配金は1万口当たり税引前です。
*直近5期分を表示しています。

騰落率

	1ヵ月	3ヵ月	6ヵ月	1年	3年	設定来
騰落率(%)	-2.15	2.66	10.21	-2.23	0.63	127.12

*騰落率は、税引前分配金を分配時に再投資したものと計算しています。したがって、実際の投資家利回りと異なります。

主要な資産の状況

資産配分

資産	純資産比(%)
国内株式	94.93
現金・他	5.07
合計	100.00

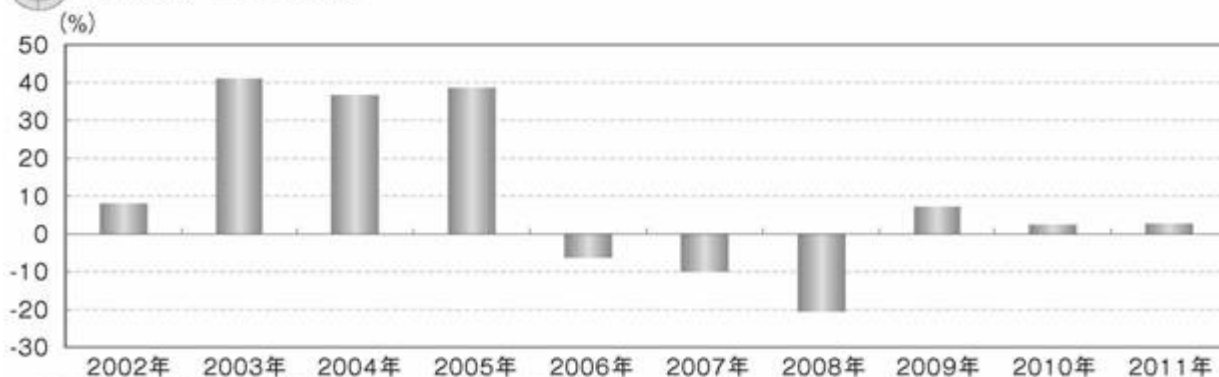
組入上位10銘柄

	銘柄	業種	純資産比(%)
1	三機工業	建設業	2.55
2	日本デジタル研究所	電気機器	2.29
3	マブチモーター	電気機器	2.22
4	キッセイ薬品工業	医薬品	2.17
5	長府製作所	金属製品	2.13
6	東京応化工業	化学	2.13
7	積水樹脂	化学	2.09
8	アマダ	機械	2.03
9	静岡銀行	銀行業	2.01
10	ホシデン	電気機器	1.93

組入上位10業種

	業種	純資産比(%)
1	電気機器	15.96
2	機械	12.18
3	化学	10.47
4	建設業	10.02
5	卸売業	8.36
6	金属製品	4.97
7	情報・通信業	4.65
8	銀行業	3.93
9	医薬品	3.43
10	食料品	3.32

年間収益率の推移



*年間収益率は、税引前分配金を分配時に再投資したものと計算しています。

*ファンドにはベンチマークはありません。

*2011年は年初から3月末までの騰落率を表示しています。

※上記の運用実績は、過去の実績であり、将来の運用成果を保証するものではありません。
※運用実績等については、表紙に記載の委託会社ホームページにおいて閲覧することができます。

第2【管理及び運営】

1【申込（販売）手続等】

(1) 販売会社は、申込期間中の販売会社の営業日において、ファンドの募集・販売の取扱いを行います。取得申込者は、販売会社に取引口座を開設のうえ、販売会社に対しファンドの取得申込と同時にまたはあらかじめ当該取得申込者が受益権の振替を行うための振替機関等の口座を申し出るものとし、当該口座に当該取得申込者にかかる口数の増加の記載または記録が行われます。

原則として営業日の午後3時まで、購入（取得）のお申込みができます。前記所定の時間までにお申込みが行われ、かつ、それにかかる販売会社所定の事務手続きが完了したものを当日の受付分とさせていただきます。これを過ぎてからのお申込みは、翌営業日の取扱いとなります。申込締切時間は、販売会社により異なる場合があります。詳しくは販売会社にお問合せください。

なお、販売会社は、当該取得申込の代金の支払と引換に、当該口座に当該取得申込者にかかる口数の増加の記載または記録を行うことができます。委託会社は、追加信託により分割された受益権について、振替機関等の振替口座簿への新たな記載または記録をするため社振法に定める事項の振替機関への通知を行うものとし、振替機関等は、委託会社から振替機関への通知があった場合、社振法の規定にしたがい、その備える振替口座簿への新たな記載または記録を行います。受託会社は、追加信託により生じた受益権については追加信託のつど、振替機関の定める方法により、振替機関へ当該受益権にかかる信託を設定した旨の通知を行います。

(2) ファンドの価額は、取得申込受付日の基準価額とします。基準価額は、委託会社の毎営業日に計算され、販売会社または委託会社に問合せることにより知ることができます。



(3) 最低申込口数および申込単位は販売会社が定める単位とします。また、収益分配金の受取方法により、「分配金再投資コース」と「分配金受取りコース」とがあります。

各申込コースとも、販売会社によって名称が異なる場合があります。詳細は販売会社へお問い合わせください。

「分配金再投資コース」とは、収益分配金を税引き後無手数料で自動的に再投資するコースのことをいいます。

また、販売会社により「定時定額購入コース（販売会社により名称が異なる場合があります。詳しくは販売会社（販売会社については、前記(2)のお問合せ先にご照会ください。）へお問い合わせください。）」等を取扱う場合があります。詳しくは販売会社へお問い合わせください。

(4) 取得申込時には申込手数料をご負担いただくものとします。ただし、「分配金再投資コース」において収益分配金を再投資する場合には、申込手数料はありません。

(5) 委託会社は、取得申込総額が多額な場合、投資信託財産の効率的な運用が妨げられると委託会社が合理的に判断する場合、または金融商品市場における取引の停止、外国為替取引の停止、決済機能の停止その他やむを得ない事情があるときは、委託会社の判断により、ファンドの取得申込の受付を中止すること、およびすでに受付けた取得申込を取消することができます。

2【換金（解約）手続等】

(1) 換金の請求を行う受益者（販売会社を含みます。）は、自己に帰属する受益権につき、販売会社の営業日において、販売会社が定める解約単位をもって一部解約の実行の請求（以下、「解約請求」といいます。）を行うことで換金ができます。

原則として毎営業日の午後3時までに換金のお申込みができます。前記所定の時間までにお申込みが行われ、かつ、それにかかる販売会社所定の事務手続きが完了したものを当日の受付分とさせていただきます。これを過ぎてからのお申込みは、翌営業日の取扱いとなります。申込締切時間は販売会社により異なる場合があります。詳しくは販売会社にお問合せください。

解約請求を行う受益者は、その口座が開設されている振替機関等に対して当該受益者の解約請求にかかるこの信託契約の一部解約の実行を委託会社が行うのと引換えに、当該解約請求にかかる受益権の口数と同口数の抹消の申請を行うものとし、社振法の規定にしたがい当該振替機関等の口座において当該口数の減少の記載または記録が行われます。

- (2) 解約請求の申込を受付けた日の基準価額から、当該基準価額に0.3%の率を乗じて得た額を信託財産留保額として控除した価額を解約価額とします。なお手取額は、受益者の解約請求の申込を受け付けた日から起算して、原則として5営業日目から受益者にお支払いします。なお、換金（解約）手数料はありません。

$$\text{解約価額} = \text{基準価額} - \text{信託財産留保額} = \text{基準価額} - (\text{基準価額} \times 0.3\%)$$

- (3) 受益者が、換金にかかる解約請求の申込をするときは、販売会社に対し、振替受益権をもって行うものとします。
- (4) 委託会社は、解約請求を受付けた場合には、この信託契約の一部を解約します。
- (5) 委託会社の判断により、一定の金額を超える換金申込（解約請求）には制限を設ける場合があります。
- (6) 委託会社は、金融商品市場における取引の停止、外国為替取引の停止、その他やむを得ない事情があるときは、委託会社の判断により、ファンドの解約請求の受け付けを中止すること、およびすでに受け付けた解約請求の受付を取り消すことができるものとします。
- (7) 前記(6)により一部解約の実行が中止された場合には、受益者は当該一部解約の実行の中止以前に行った当日の解約請求を撤回できます。受益者がその解約請求を撤回しない場合には、当該受益権の一部解約の価額は、当該一部解約の実行の受け付けの中止を解除した後の最初の基準価額の計算日に解約請求を受け付けたものとして前記(2)の規定に準じて算出した価額とします。

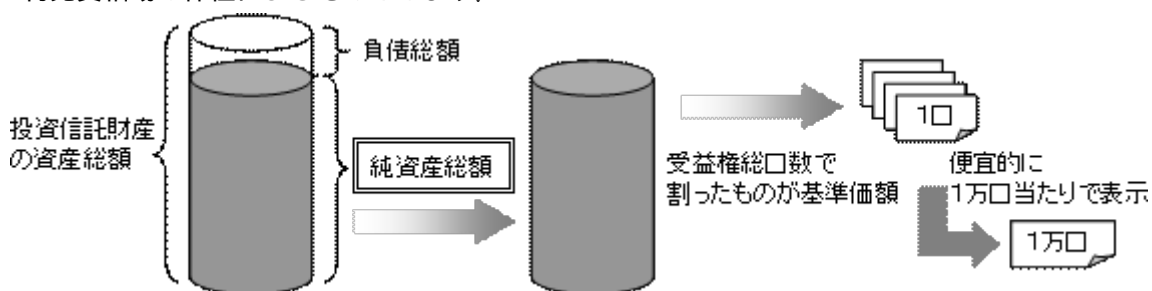
3【資産管理等の概要】

(1)【資産の評価】

基準価額の算定

基準価額とは、信託財産に属する資産を法令および社団法人投資信託協会規則にしたがって時価評価して得た信託財産の資産総額から負債総額を控除した金額（以下、「純資産総額」といいます。）を、計算日における受益権総口数で除した金額をいいます。

なお、外貨建資産（外国通貨表示の有価証券（以下「外貨建有価証券」といいます。）、預金その他の資産をいいます。以下同じ。）の円換算については、原則としてわが国における当日の対顧客電信売買相場の仲値によって計算し、予約為替の評価は、原則としてわが国における計算日の対顧客先物売買相場の仲値によるものとします。



基準価額の算出頻度と公表

基準価額は、委託会社によって毎営業日計算され、販売会社または委託会社に問合せることにより
知ることができます。委託会社の照会先は以下のとおりです。



また、基準価額は原則として、計算日の翌日の日本経済新聞に掲載されます。なお、基準価額は便宜
上1万口当たりで表示されます。

追加信託金の計算方法

追加信託金は、追加信託を行う日の前営業日の基準価額に、当日の追加信託される受益権の口数を
乗じて得た額とします。

収益分配金、償還金および一部解約金にかかる収益調整金¹は、原則として、受益者ごとの信託時
の受益権の価額等²に応じて計算されるものとします。

1「収益調整金」とは、所得税法施行令第27条の規定によるものとし、受益者ごとの信託時の受益権の価額
と元本との差額をいい、原則として、追加信託のつど当該口数により加重平均され、収 益分配のつど調整
されるものとします。

2「受益者ごとの信託時の受益権の価額等」とは、原則として、受益者ごとの信託時の受益権の価額をい
い、追加信託のつど当該口数により加重平均され、収益分配のつど調整されるものとします。

(2)【保管】

該当事項はありません。

(3)【信託期間】

ファンドの信託期間は、原則として無期限です。

ただし信託期間中に「(5) その他 信託の終了」に該当する事項が生じた場合には、委託会社
は受託会社と合意のうえ、一定の適切な措置を講じた後に、この信託契約を終了させることができま
す。詳細は「(5) その他 信託の終了」をご覧ください。

(4)【計算期間】

原則として毎年2月21日から8月20日および8月21日から翌年2月20日までとします。

各計算期間終了日に該当する日が休業日のときは、翌営業日とします。

(5)【その他】

償還金

償還金は、信託終了日から後1カ月以内の委託会社の指定する日（原則として償還日（償還日が
休業日の場合は翌営業日）から起算して5営業日目）から販売会社でお支払いを開始します。

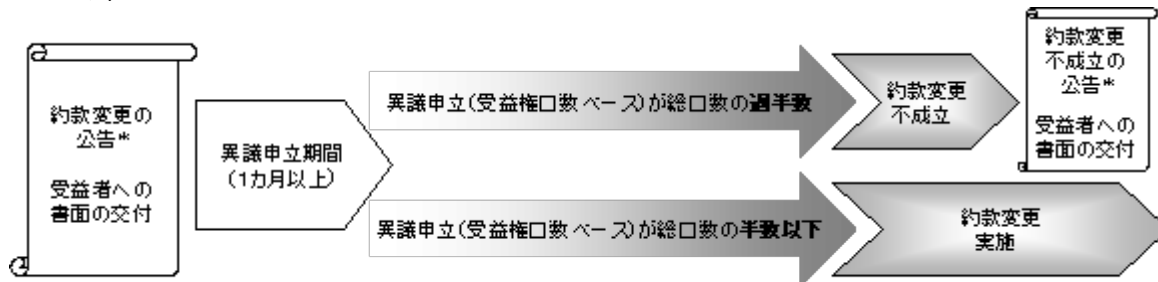
信託約款の変更

(イ) 委託会社は、受益者の利益のため必要と認めるとき、またはやむを得ない事情が発生したとき
は、受託会社と合意のうえ、この信託約款を変更することができるものとし、あらかじめ、変更
しようとする旨およびその内容を監督官庁に届け出ます。

(ロ) 委託会社は、(イ)の変更事項のうち、その内容が重大なものについて、あらかじめ、変更しよ
うとする旨およびその内容を公告し、かつ、これらの事項を記載した書面をこの信託契約にか
かる知られたる受益者に対して交付します。ただし、この信託契約にかかるすべての受益者
に対して書面を交付したときは、原則として、公告を行いません。

(ハ) (ロ)の公告および書面には、受益者で異議のある者は一定の期間内に委託会社に対して異
議を述べるべき旨を付記します。なお、一定の期間は1カ月を下らないものとします。

- (二) (八)の一定の期間内に異議を述べた受益者の受益権の口数が受益権の総口数の2分の1を超えるときは、信託約款の変更をしません。委託会社は、この信託約款の変更をしないこととしたときは、変更しない旨およびその理由を公告し、かつ、これらの事項を記載した書面を知られたる受益者に対して交付します。ただし、全ての受益者に対して書面を交付したときは、原則として、公告を行いません。
- (ホ) 委託会社は、監督官庁の命令に基づいてこの信託約款を変更しようとするときは、(イ)から(ハ)の規定にしたがいます。
- (ヘ) (八)の一定の期間内に委託会社に対して異議を述べた受益者は、販売会社を通じ受託会社に対し、自己に帰属する受益権を、信託財産をもって買い取るべき旨を請求することができます。



* 全ての受益者に書面を交付したときは原則として公告を行いません。

関係法人との契約の更改等に関する手続

委託会社と販売会社の間で締結する販売契約において、当該契約書において定められた事項に変更の必要があると認められた場合、疑義を生じた場合、または当該契約に定めのない事項が生じたときは、その都度、委託会社と販売会社が協議のうえ、決定します。また、有効期間は当初1カ年とし、期間満了の3カ月前までに委託会社および販売会社のいずれからも別段の意思表示のない時は、自動的に1年間延長されるものとし、自動延長後の取扱いについてもこれと同様とします。

受託会社の辞任および解任に伴う取扱い

受託会社は、委託会社の承諾を受けてその任務を辞任することができます。受託会社はその任務に背いた場合、その他重要な事由が生じたときは、委託会社または受益者は、裁判所に受託会社の解任を請求することができます。受託会社が辞任した場合、または裁判所が受託会社を解任した場合、委託会社は、前記「信託約款の変更」の(イ)から(ハ)の規定にしたがい、新受託会社を選任します。

運用報告書の作成

委託会社は、毎決算後および償還時に期中の運用経過、組入有価証券の内容および有価証券の売買状況などを記載した運用報告書を作成し、あらかじめ申し出を受けた住所に販売会社より送付します。

信託の終了

(イ) 委託会社は、次の場合においては、受託会社と合意のうえ、この信託契約を解約し、信託を終了させることができます。この場合において、委託会社は、あらかじめ、解約しようとする旨を監督官庁に届け出ます。

- A. 信託契約を解約することが受益者に有利であると認めたとき
- B. やむを得ない事情が発生したとき
- C. 信託契約の一部を解約することにより、受益権口数が10億口を下回ることとなったときやむを得ない事情が発生したとき

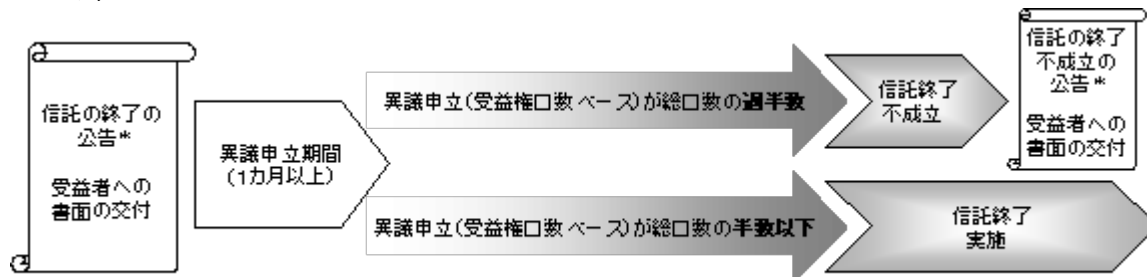
これらの場合、委託会社は、前述の事項について、あらかじめ、解約しようとする旨を公告し、かつ、その旨を記載した書面をこの信託契約にかかる知られたる受益者に対して交付します。ただし、この信託契約にかかるすべての受益者に対して書面を交付したときは、原則として、公告を行いません。

この公告および書面には、受益者で異議のある者は一定の期間内に委託会社に対して異議を述べるべき旨を付記します。なお、一定の期間は1カ月を下らないものとします。

そして、一定の期間内に異議を述べた受益者の受益権の口数が受益権の総口数の2分の1を超えるときは、信託契約の解約をしません。

この信託契約の解約をしないこととしたときは、解約しない旨およびその理由を公告し、かつ、これらの事項を記載した書面を知られたる受益者に対して交付します。ただし、全ての受益者に対して書面を交付したときは、原則として、公告を行いません。

(ロ) (イ) の一定の期間内に委託会社に対して異議を述べた受益者は、販売会社を通じ受託会社に対し、自己に帰属する受益権を、信託財産をもって買い取るべき旨を請求することができます。



* 全ての受益者に書面を交付したときは原則として公告を行いません。

(八) 委託会社は、次の場合においては、この信託契約を解約し、信託を終了させます。

- A. 委託会社が解散したとき、または業務を廃止したとき
- B. 委託会社が監督官庁より登録の取消しを受けたとき
- C. 監督官庁から信託契約の解約の命令を受けたとき

監督官庁がこの信託契約に関する委託会社の業務を他の委託会社に引き継ぐことを命じたときは、この信託は、前記「信託約款の変更（二）」に該当する場合を除き、委託会社と受託会社との間において存続します。

(二) 前記「受託会社の辞任および解任に伴う取扱い」において委託会社が新受託会社を選任できないときは、委託会社はこの信託契約を解約し、信託を終了させます。

その他

(イ) 委託会社が受益者に対してする公告は、日本経済新聞に掲載します。

(ロ) ファンドについて、法令の定めるところにより、有価証券報告書を計算期間の終了後3カ月以内に提出します。また、これらの開示書類は、金融庁の電子開示システム（EDINET）によって提出されており、同庁が提供するホームページ（<http://info.edinet-fsa.go.jp/>）にて閲覧することができます。

(ハ) 受託会社は、ファンドにかかる信託事務の処理の一部について日本マスタートラスト信託銀行株式会社と再信託契約を締結し、これを委託することがあります。その場合には、再信託にかかる契約書類に基づいて所定の事務を行います。

4【受益者の権利等】

(1) 収益分配金請求権

受益者は、委託会社の決定した収益分配金を、持分に応じて請求することができます。

収益分配金は、決算日において振替機関等の振替口座簿に記載または記録されている受益者（当該収益分配金にかかる決算日以前において一部解約が行われた受益権にかかる受益者を除きます。また、当該収益分配金にかかる計算期間の末日以前に設定された受益権で取得申込代金支払前のため販売会社の名義で記載または記録されている受益権については原則として取得申込者とし、）に、原則として決算日から起算して5営業日目までにお支払いを開始いたします。なお、「分配金受取りコース」の受益者が支払開始日から5年間その支払いを請求しないときは、その権利を失い、これに相当する金銭は委託会社に帰属します。

「分配金再投資コース」をお申込みの場合は、収益分配金は税引き後無手数料で自動的に再投資されますが、再投資により増加した受益権は、振替口座簿に記載または記録されます。なお、収益分配金の再投資は、毎計算期間終了日の基準価額にて、その翌営業日に収益分配金の手取額をもって、

ファンドの買付けを自動的に行います。

(2) 一部解約の実行請求権

受益者は、一部解約の実行を信託約款の規定および本書の記載にしたがって請求することができます。

(3) 償還金請求権

受益者は償還金を信託約款の規定および本書の記載にしたがって請求することができます。ただし、受益者が支払開始日から10年間その支払いを請求しないときは、その権利を失い、これに相当する金銭は委託会社に帰属します。

(4) 帳簿閲覧権

受益者は委託会社に対し、委託会社の営業時間内において、当該受益者にかかる投資信託財産に関する書類の閲覧を請求することができます。

第3【ファンドの経理状況】

1. 当ファンドの財務諸表は、「財務諸表等の用語、様式及び作成方法に関する規則」(昭和38年大蔵省令第59号)並びに同規則第2条の2の規定により、「投資信託財産の計算に関する規則」(平成12年総理府令第133号)に基づき作成しております。
なお、財務諸表に記載している金額は、円単位で表示しております。
2. 当ファンドの計算期間は6ヵ月であるため、財務諸表は6ヵ月毎に作成しております。
3. 当ファンドは、金融商品取引法第193条の2第1項の規定に基づき、第20期計算期間(平成22年2月23日から平成22年8月20日まで)の財務諸表については、新日本有限責任監査法人により監査を受けており、第21期計算期間(平成22年8月21日から平成23年2月21日まで)の財務諸表については、あらた監査法人により監査を受けております。

1【財務諸表】

アムンディ・ターゲット・ジャパン・ファンド

(1)【貸借対照表】

(単位：円)

	第20期計算期間末 (平成22年 8月20日現在)	第21期計算期間末 (平成23年 2月21日)
資産の部		
流動資産		
コール・ローン	15,775,151	23,008,625
株式	351,435,000	404,317,300
未収入金	922,331	4,373,190
未収配当金	312,750	422,750
未収利息	21	31
流動資産合計	368,445,253	432,121,896
資産合計	368,445,253	432,121,896
負債の部		
流動負債		
未払金	409,338	2,346,204
未払解約金	-	204,379
未払受託者報酬	205,511	201,511
未払委託者報酬	3,288,104	3,224,114
その他未払費用	397,076	-
流動負債合計	4,300,029	5,976,208
負債合計	4,300,029	5,976,208
純資産の部		
元本等		
元本	183,904,974	186,713,845
剰余金		
期末剰余金又は期末欠損金（ ）	180,240,250	239,431,843
（分配準備積立金）	47,659,376	47,272,095
元本等合計	364,145,224	426,145,688
純資産合計	364,145,224	426,145,688
負債純資産合計	368,445,253	432,121,896

(2)【損益及び剰余金計算書】

(単位：円)

	第20期計算期間 自 平成22年 2月23日 至 平成22年 8月20日	第21期計算期間 自 平成22年 8月21日 至 平成23年 2月21日
営業収益		
受取配当金	4,885,850	3,972,050
受取利息	3,953	4,722
有価証券売買等損益	18,159,249	54,769,992
その他収益	174	-
営業収益合計	13,269,272	58,746,764
営業費用		
受託者報酬	205,511	201,511
委託者報酬	3,288,104	3,224,114
その他費用	397,076	-
営業費用合計	3,890,691	3,425,625
営業利益又は営業損失（ ）	17,159,963	55,321,139
経常利益又は経常損失（ ）	17,159,963	55,321,139
当期純利益又は当期純損失（ ）	17,159,963	55,321,139
一部解約に伴う当期純利益金額の分配額又は一部解約に伴う当期純損失金額の分配額（ ）	1,452,330	2,303,235
期首剰余金又は期首欠損金（ ）	206,667,844	180,240,250
剰余金増加額又は欠損金減少額	8,611,093	22,014,372
当期追加信託に伴う剰余金増加額又は欠損金減少額	8,611,093	22,014,372
剰余金減少額又は欠損金増加額	16,426,394	15,840,683
当期一部解約に伴う剰余金減少額又は欠損金増加額	16,426,394	15,840,683
分配金	-	-
期末剰余金又は期末欠損金（ ）	180,240,250	239,431,843

(3)【注記表】

(重要な会計方針に係る事項に関する注記)

期 別	第20期計算期間
項 目	自 平成22年2月23日 至 平成22年8月20日
1. 運用資産の評価基準及び評価方法	株式 原則として時価で評価しております。 時価評価にあたっては、市場価額のある有価証券についてはその最終相場（計算日に最終相場のない場合には、直近の日の最終相場）で評価しております。
2. 費用・収益の計上基準	(1)受取配当金の計上基準 受取配当金は、原則として株式の配当落ち日において、確定配当金額又は予想配当金額を計上しております。 (2)有価証券売買等損益の計上基準 約定日基準で計上しております。
3. その他	当ファンドの計算期間は前期末が休日のため、平成22年2月23日から平成22年8月20日までとなっております。

項 目	第21期計算期間
項 目	自 平成22年 8月21日 至 平成23年 2月21日
1. 有価証券の評価基準及び評価方法	株式 移動平均法に基づき、原則として時価で評価しております。時価評価にあたっては、金融商品取引所等における最終相場（最終相場のないものについては、それに準ずる価額）、または金融商品取引業者から提示される気配相場に基づいて評価しております。
2. 収益及び費用の計上基準	受取配当金 原則として、株式の権利落ち日において、その金額が確定している場合には当該金額、いまだ確定していない場合には入金時に計上しております。
3. その他財務諸表作成のための基本となる重要な事項	計算期間の取扱い ファンドの計算期間は当期末が休日のため、平成22年8月21日から平成23年2月21日までとなっております。

（貸借対照表に関する注記）

第20期計算期間 (平成22年8月20日現在)	
1. 計算期間の末日における受益権の総数	183,904,974口
2. 計算期間の末日における1単位当たりの純資産の額	
1口当たり純資産額	1.9801円
(10,000口当たり純資産額)	19,801円)

項目	第21期計算期間末 (平成23年 2月21日)
1. 期首元本額	183,904,974円
期中追加設定元本額	18,921,788円
期中一部解約元本額	16,112,917円
2. 計算期間末日における受益権の総数	186,713,845口

（損益及び剰余金計算書に関する注記）

第20期計算期間 自 平成22年2月23日 至 平成22年8月20日	
分配金の計算過程	
該当事項はありません。	

第21期計算期間 自 平成22年 8月21日 至 平成23年 2月21日	
分配金の計算過程	
計算期間末における分配対象収益額は276,855,587円（1万口当たり14,827円）ですが、分配を行っておりません。	
A 費用控除後の配当等収益額	3,536,093円
B 費用控除後・繰越欠損金補填後の有価証券売買等損益額	0円
C 収益調整金額	229,583,492円
D 分配準備積立金額	43,736,002円
E 当ファンドの分配対象収益額（A+B+C+D）	276,855,587円
F 当ファンドの期末残存受益権口数	186,713,845口
G 1万口当たり分配対象収益額（E / F × 10,000）	14,827円
H 1万口当たり分配金額	0円
I 分配金額（F × H / 10,000）	0円

（金融商品に関する注記）

1. 金融商品の状況に関する事項

期 別	第20期計算期間
項 目	自 平成22年2月23日 至 平成22年8月20日
1. 金融商品に対する取組方針	当ファンドは、投資信託及び投資法人に関する法律第2条第4項に定める証券投資信託であり、その取扱いについては、信託約款の定めに従うとともに、有価証券等の金融商品に対して、投資として運用することを目的としております。
2. 金融商品の内容及びその金融商品に係るリスク	<p>(1) 金融商品の内容</p> <p>有価証券 （その他の注記）2. 有価証券関係に記載しております。 コール・ローン等の金銭債権及び金銭債務</p> <p>(2) 金融商品に係るリスク</p> <p>有価証券 有価証券に関しては、次のリスクが存在しております。</p> <ul style="list-style-type: none"> ・ 価格変動リスク ・ 信用リスク ・ 流動性リスク
3. 金融商品に関するリスク管理体制	<p>委託会社において、独立した投資リスク管理に関する委員会を設けており、当該委員会でパフォーマンスの分析及び投資リスクの管理を行っております。パフォーマンスの分析では、月次でファンドの特性をふまえたパフォーマンス評価及び検討を行っております。また、投資リスクの管理においては、運用部門から独立した運用審査部が信託約款等の遵守状況、市場リスク、信用リスク及び流動性リスク等をモニターしており、委員会において報告されております。</p> <p style="text-align: center;">市場リスクの管理</p> <p>価格変動リスクについては、ポートフォリオにおけるリスクとファンドの商品特性に照らして想定されるリスクとの比較分析を行っております。</p> <p style="text-align: center;">信用リスク及び流動性リスクの管理</p> <p>格付その他発行体等に関する情報を収集・分析のうえ、ファンドの商品特性に照らして組入銘柄の信用リスクを管理しております。また、市場流動性の状況を把握し、流動性リスクを管理しております。</p>
4. 金融商品の時価等に関する事項についての補足説明	金融商品の時価には、市場価格に基づく価額のほか、市場価格がない場合には合理的に算定された価額が含まれております。当該価額の算定においては変動要因を織り込んでいるため、異なる前提条件等を採用することにより、当該価額が変動することもあります。

2. 金融商品の時価等に関する事項

期 別	第20期計算期間
項 目	自 平成22年2月23日 至 平成22年8月20日

1. 貸借対照表計上額、時価及びその差額	当ファンドの保有する金融商品は原則としてすべて時価評価されているため、貸借対照表計上額と時価との差額はありません。
2. 時価の算定方法	<p>有価証券</p> <p>重要な会計方針に係る事項に関する注記に記載しているため省略しております。</p> <p>コール・ローン等の金銭債権及び金銭債務</p> <p>これらは短期間で決済されるため、時価は帳簿価額にほぼ等しいことから、当該帳簿価額によっています。</p>

. 金融商品の状況に関する事項

項目	第21期計算期間 自 平成22年 8月21日 至 平成23年 2月21日
1. 金融商品に対する取組方針	信託約款に規定する「運用の基本方針」の定めに従い、有価証券等の金融商品を投資対象として運用を行っております。
2. 金融商品の内容及び当該金融商品に係るリスク	保有する主な金融商品は、株式であります。これらは売買目的で保有しております。 当該金融商品には、価格変動リスク、信用リスク、流動性リスク等があります。
3. 金融商品に係るリスク管理体制	リスクマネジメント部が、当ファンドの主要投資対象である株式のパフォーマンス状況及びマーケット動向等のモニタリングを行っております。また、価格変動リスク、信用リスク、流動性リスク等の運用リスクを分析し、定期的にリスク委員会に報告しております。
4. 金融商品の時価等に関する事項についての補足説明	金融商品の時価には、市場価格に基づく価額のほか、市場価格がない場合には合理的に算定された価額が含まれております。当該価額の算定においては一定の前提条件等を採用しているため、異なる前提条件等によった場合、当該価額が異なることもあります。

. 金融商品の時価等に関する事項

項目	第21期計算期間末 (平成23年 2月21日)
----	----------------------------

<p>1. 貸借対照表計上額、時価及びこれらの差額</p> <p>2. 金融商品の時価の算定方法並びに有価証券及びデリバティブ取引に関する事項</p>	<p>貸借対照表計上額は、期末の時価で計上しているためその差額はありません。</p> <p>(1) 有価証券及びデリバティブ取引以外の金融商品</p> <p>短期間で決済されることから、時価は帳簿価額と近似しているため、当該金融商品の帳簿価額を時価としております。</p> <p>(2) 有価証券</p> <p>時価の算定方法は、「(重要な会計方針に係る事項に関する注記)」に記載しております。また、有価証券に関する注記事項については、「(有価証券に関する注記)」に記載しております。</p> <p>(3) デリバティブ取引</p> <p>該当事項はありません。</p>
---	---

（有価証券に関する注記）

売買目的有価証券

種類	第21期計算期間末 (平成23年 2月21日)	
	当計算期間の損益に含まれた評価差額(円)	
株式		40,572,772
合計		40,572,772

（デリバティブ取引等に関する注記）

第21期計算期間末（平成23年2月21日）

該当事項はありません。

（関連当事者との取引に関する注記）

第20期計算期間（自 平成22年2月23日 至 平成22年8月20日）

該当事項はありません。

第21期計算期間（自 平成22年8月21日 至 平成23年2月21日）

該当事項はありません。

（重要な後発事象に関する注記）

第20期計算期間（自 平成22年2月23日 至 平成22年8月20日）

該当事項はありません。

（1口当たり情報に関する注記）

	第21期計算期間末 (平成23年 2月21日)	
1口当たり純資産額		2.2823円
(1万口当たり純資産額)		(22,823円)

（その他の注記）

1. 元本の移動

	第20期計算期間 自 平成22年2月23日 至 平成22年8月20日
期首元本額	192,032,220円
期中追加設定元本額	7,184,261円
期中一部解約元本額	15,311,507円

2. 有価証券関係

売買目的有価証券の貸借対照表計上額等

	第20期計算期間 自 平成22年2月23日 至 平成22年8月20日
種 類	損益に含まれた評価差額(円)
株 式	31,135,970
合 計	31,135,970

3. デリバティブ取引関係

第20期計算期間（自 平成22年2月23日 至 平成22年8月20日）

該当事項はありません。

(4)【附属明細表】

第1 有価証券明細表

株式

通貨	銘柄	株式数	評価額		備考
			単価	金額	
日本円	サカタのタネ	5,000	1,242	6,210,000	
	関東天然瓦斯開発	13,000	474	6,162,000	
	関電工	12,000	520	6,240,000	
	きんでん	10,000	758	7,580,000	
	東京エネシス	9,000	579	5,211,000	
	日本電設工業	8,000	786	6,288,000	
	新日本空調	4,000	474	1,896,000	
	三機工業	20,000	533	10,660,000	
	高砂熱学工業	4,500	707	3,181,500	
	N E C ネットズエスアイ	5,600	1,118	6,260,800	
	日比谷総合設備	3,900	775	3,022,500	
	ハウス食品	5,300	1,381	7,319,300	
	焼津水産化学工業	2,900	882	2,557,800	
	フジッコ	5,000	1,026	5,130,000	
	倉敷紡績	14,000	163	2,282,000	
	日本毛織	6,000	731	4,386,000	
	小松精練	8,000	371	2,968,000	
	堺化学工業	9,000	497	4,473,000	
	東京応化工業	5,100	1,897	9,674,700	
	大阪有機化学工業	4,700	526	2,472,200	
	積水樹脂	9,000	838	7,542,000	
	旭有機材工業	9,000	247	2,223,000	
	ソフト99コーポレーション	3,600	551	1,983,600	
	コニシ	3,400	1,102	3,746,800	
	イハラケミカル工業	14,000	321	4,494,000	
	未来工業	2,400	900	2,160,000	
	天馬	8,200	891	7,306,200	
	あすか製薬	9,000	687	6,183,000	
	キッセイ薬品工業	5,700	1,671	9,524,700	
	M A R U W A	600	2,802	1,681,200	
	フジミンコーポレーテッド	2,500	1,295	3,237,500	
	大阪製鐵	2,700	1,454	3,925,800	
淀川製鋼所	15,000	362	5,430,000		
日亜鋼業	9,000	234	2,106,000		
長府製作所	5,500	1,950	10,725,000		
ダイニチ工業	3,300	606	1,999,800		

高周波熱錬	7,900	748	5,909,200
パイオラックス	1,700	2,240	3,808,000
アマダ	11,000	730	8,030,000
アイダエンジニアリング	8,200	445	3,649,000
富士機械製造	1,100	2,012	2,213,200
日阪製作所	1,000	1,174	1,174,000
藤商事	46	90,600	4,167,600
ニッセイ	4,100	702	2,878,200
新川	7,000	901	6,307,000
月島機械	7,000	763	5,341,000
新東工業	7,300	879	6,416,700
アイチ コーポレーション	11,100	378	4,195,800
アマノ	4,000	798	3,192,000
マブチモーター	2,300	4,175	9,602,500
アイホン	400	1,326	530,400
日本信号	8,200	662	5,428,400
マスプロ電工	3,800	823	3,127,400
ホシデン	9,400	965	9,071,000
TOA	6,000	490	2,940,000
アイコム	2,300	2,298	5,285,400
エスベック	7,100	753	5,346,300
北川工業	600	976	585,600
ジオマテック	1,300	1,580	2,054,000
日本デジタル研究所	9,900	956	9,464,400
図研	5,900	695	4,100,500
KOA	3,300	998	3,293,400
象印マホービン	12,000	240	2,880,000
ハイレックスコーポレーション	2,600	1,496	3,889,600
日本精機	7,000	1,129	7,903,000
トッパン・フォームズ	7,200	807	5,810,400
三菱倉庫	6,000	1,106	6,636,000
三井情報	182	14,800	2,693,600
フジ・メディア・ホールディングス	40	132,600	5,304,000
アルファシステムズ	4,400	1,439	6,331,600
東映アニメーション	900	1,920	1,728,000
兼松エレクトロニクス	3,600	886	3,189,600
ムサシ	500	1,220	610,000
長瀬産業	8,000	1,056	8,448,000
キャノンマーケティングジャパン	5,300	1,131	5,994,300
シナネン	9,000	399	3,591,000
リョーサン	2,300	2,207	5,076,100

	新光商事	8,300	770	6,391,000	
	東陽テクニカ	4,900	863	4,228,700	
	オートバックスセブン	800	3,370	2,696,000	
	フェリシモ	1,900	1,070	2,033,000	
	静岡銀行	11,000	785	8,635,000	
	鹿児島銀行	14,000	586	8,204,000	
	ホリプロ	3,200	841	2,691,200	
	応用地質	4,200	714	2,998,800	
小計	銘柄数	85		404,317,300	
	組入時価比率	94.9%		100.0%	
	合計			404,317,300	

株式以外の有価証券
該当事項はありません。

（有価証券明細表注記）

組入時価比率は、左より組入時価の純資産に対する比率及び各小計欄の合計金額に対する比率であります。

第2 デリバティブ取引及び為替予約取引の契約額等及び時価の状況表

該当事項はありません。

2【ファンドの現況】

【純資産額計算書】

(平成23年3月末日)

	円
資産総額	415,154,449
負債総額	4,473,830
純資産総額（ - ）	410,680,619
発行済数量（口）	185,914,217
1口当たり純資産額（ / ）	2.2090
（1万口当たりの純資産額）	(22,090)

第4【内国投資信託受益証券事務の概要】

1 受益者に対する特典

該当事項はありません。

2 受益証券名義書き換えの事務等

ファンドの受益権は、振替制度における振替受益権であるため、委託会社はこの信託の受益権を取り扱う振替機関が社振法の規定により主務大臣の指定を取り消された場合または当該指定が効力を失った場合であって、当該振替機関の振替業を承継する者が存在しない場合その他やむを得ない事情がある場合を除き、当該振替受益権を表示する受益証券を発行しません。また、ファンドの振替受益権には無記名式や記名式の形態はありません。

なお、受益者は、委託会社がやむを得ない事情等により受益証券を発行する場合を除き、無記名式受益証券から記名式受益証券への変更の請求、記名式受益証券から無記名式受益証券への変更の請求、受益証券の再発行の請求を行わないものとします。

3 受益権の譲渡

受益者は、その保有する受益権を譲渡する場合には、当該受益者の譲渡の対象とする受益権が記載または記録されている振替口座簿にかかる振替機関等に振替の申請をするものとします。

前記の申請のある場合には、前記の振替機関等は、当該譲渡にかかる譲渡人の保有する受益権の口数の減少および譲受人の保有する受益権の口数の増加につき、その備える振替口座簿に記載または記録するものとします。ただし、前記の振替機関等が振替先口座を開設したものでない場合には、譲受人の振替先口座を開設した他の振替機関等（当該他の振替機関等の上位機関を含みます。）に社振法の規定にしたがい、譲受人の振替先口座に受益権の口数の増加の記載または記録が行われるよう通知するものとします。

前記の振替について、委託会社は、当該受益者の譲渡の対象とする受益権が記載または記録されている振替口座簿にかかる振替機関等と譲受人の振替先口座を開設した振替機関等が異なる場合等において、委託会社が必要と認めるときまたはやむをえない事情があると判断したときは、振替停止日や振替停止期間を設けることができます。

4 受益権の譲渡の対抗要件

受益権の譲渡は、振替口座簿への記載または記録によらなければ、委託会社および受託会社に対抗することができません。

5 受益権の再分割

委託会社は、受託会社と協議のうえ、社振法に定めるところにしたがい、一定日現在の受益権を均等に再分割できるものとします。

6 償還金

償還金は、償還日において振替機関等の振替口座簿に記載または記録されている受益者（償還日以前において一部解約が行われた受益権にかかる受益者を除きます。また、当該償還日以前に設定された受益権で取得申込代金支払前のため販売会社の名義で記載または記録されている受益権については原則として取得申込者として）に支払います。

7 質権口記載または記録の受益権の取り扱いについて

振替機関等の振替口座簿の質権口に記載または記録されている受益権にかかる収益分配金の支払い、一部解約の実行の請求の受付け、一部解約金および償還金の支払い等については、約款の規定によるほか、民法その他の法令等にしたがって取り扱われます。

第三部【委託会社等の情報】

第1【委託会社等の概況】

1【委託会社等の概況】

(1) 資本金の額

本書提出日現在

資本金の額 : 12億円

発行株式総数 : 9,000,000株

発行済株式総数 : 2,400,000株

過去5年間における資本金の額の増減はありません。

(2) 委託会社の概況

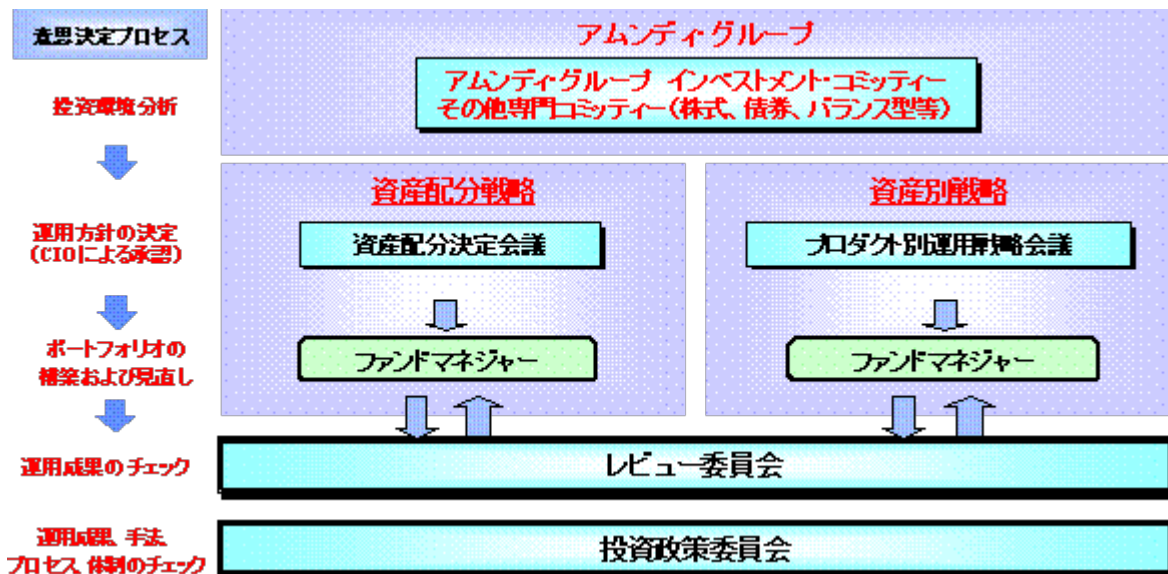
委託会社の意思決定機構

当社業務執行の最高機関としてある取締役会は3名以上の取締役で構成されます。

取締役会はその決議をもって、取締役中より代表取締役を選任します。

取締役会は、法令または定款に定める事項の他、業務執行に関する重要事項を決定します。その決議は、取締役会の過半数が出席し、その出席取締役の過半数をもって行います。

投資運用の意思決定機構



- ・アムンディ・グループで開催される投資に関する様々なコミッティーで、グループの株式・債券見直し、および運用戦略を決定します。
- ・アムンディ・グループで決定した戦略を取り込み、弊社が開催する資産配分決定会議、プロダクト別運用戦略会議において、資産配分、プロダクト別の投資戦略を協議し、決定します。
- ・決定事項にしたがい、ファンドマネジャーは資産配分やポートフォリオの構築・見直しを行います。
- ・月次で開催されるレビュー委員会において、資産配分戦略、各プロダクトにおける運用評価の結果を運用関係者にフィードバックします。また必要に応じて開催する投資政策委員会では、運用

プロダクトの質について検証します。

- ・資産配分戦略、ならびにプロダクト別運用戦略にかかる諸会議を定期的に開催します。また投資環境急変時には臨時会合を召集します。

上記の意思決定機構等は本書作成日現在のものであり、今後変更となる場合があります。

2【事業の内容及び営業の概況】

事業の内容

委託会社であるアムンディ・ジャパン株式会社は、「投資信託及び投資法人に関する法律」に定める投資信託委託会社であり、証券投資信託の設定を行うとともに「金融商品取引法」に定める金融商品取引業者としてその運用（投資運用業）を行っています。また「金融商品取引法」に定める第二種金融商品取引業にかかる業務の一部および投資助言・代理業務を行っています。

営業の概況

平成23年3月末日現在、委託会社の運用する投資信託の本数、純資産額の合計額は以下の通りです。

種 類	本 数	純 資 産 (百 万 円)
単位型株式投資信託	120	331,886
単位型公社債投資信託	3	3,796
追加型株式投資信託	134	1,202,507
追加型公社債投資信託	1	19,788
合計	258	1,557,977

3【委託会社等の経理状況】

(1) 委託会社であるアムンディ・ジャパン株式会社（以下「当社」という）の財務諸表は、第28期事業年度（自平成20年4月1日 至平成21年3月31日）については、改正前の「財務諸表等の用語、様式及び作成方法に関する規則」（昭和38年大蔵省令第59号、以下「財務諸表等規則」という。）並びに同規則第2条の規定により、「金融商品取引業等に関する内閣府令」（平成19年内閣府令第52号）に基づいて、第29期事業年度（自平成21年4月1日 至平成22年3月31日）については、改正後の財務諸表等規則並びに同規則第2条の規定により、「金融商品取引業等に関する内閣府令」（平成19年内閣府令第52号）に基づいて作成しております。

また、当社の中間財務諸表は「中間財務諸表等の用語、様式及び作成方法に関する規則」（昭和52年大蔵省令第38号、以下「中間財務諸表等規則」という。）第38条及び第57条の規定により、「金融商品取引業等に関する内閣府令」（平成19年8月6日内閣府令第52号）に基づき作成しております。

(2) 財務諸表及び中間財務諸表の金額については、千円未満の端数を四捨五入して記載しております。

(3) 当社は、金融商品取引法第193条の2第1項の規定に基づき、第28期事業年度（自平成20年4月1日 至平成21年3月31日）の財務諸表について、監査法人トーマツによる監査を受けており、第29期事業年度（自平成21年4月1日 至平成22年3月31日）の財務諸表については有限責任監査法人トーマツによる監査を受けております。

なお、監査法人トーマツは、監査法人の種類の変更により、平成21年7月1日をもって有限責任監査法人トーマツとなっております。

また、第30期事業年度に係る中間会計期間（自平成22年4月1日 至平成22年9月30日）の中間財務諸表については、金融商品取引法第193条の2第1項の規定に基づき、あらた監査法人による中間監査を受けております。

ソシエテジェネラルアセットマネジメント株式会社は、平成22年7月1日をもって、クレディ・アグリコル アセットマネジメント株式会社と合併し、商号をアムンディ・ジャパン株式会社に変更しました。

当社の財務諸表に引き続き、合併消滅会社であるクレディ・アグリコル アセットマネジメント株式会社の第24期事業年度及び第25期事業年度の財務諸表を参考情報として添付しております。

(1)【貸借対照表】

期 別	第28期 (平成21年3月31日現在)			第29期 (平成22年3月31日現在)		
	金 額		構成比	金 額		構成比
科 目	千円	千円	%	千円	千円	%
(資産の部)						
流動資産						
1 現金・預金		3,156,430			3,573,505	
2 有価証券		304,050			1,304,815	
3 関係会社短期貸付金 *1		-			850,000	
4 前払費用		73,159			46,715	
5 未収還付法人税等		220,066			-	
6 未収入金		21,409			-	
7 未収委託者報酬 *1		361,039			806,446	
8 未収運用受託報酬 *1		520,720			739,788	
9 未収投資助言報酬 *1		32,635			50,560	
10 繰延税金資産		48,000			-	
11 立替金		18,097			37,211	
12 差入保証金		-			219,207	
13 その他 *1		5,088			8,268	
14 貸倒引当金		4			-	
流動資産計		4,760,688	69.2		7,636,513	93.3
固定資産						
1 有形固定資産						
(1)建物 *2	97,726			2,185		
(2)器具備品 *2	132,384			52,785		
有形固定資産計		230,109	3.3		54,969	0.7
2 無形固定資産						
(1)ソフトウェア	13,317			11,690		
(2)電話加入権	2,219			2,219		
無形固定資産計		15,536	0.2		13,909	0.2
3 投資その他の資産						
(1)投資有価証券	618,262			312,532		
(2)関係会社株式	168,117			162,693		
(3)関係会社長期貸付金 *1	850,000			-		
(4)長期未収入金	9,000			8,000		
(5)長期差入保証金	230,137			4,930		
(6)ゴルフ会員権	5,440			60		
(7)繰延税金資産	1,000			-		
(8)貸倒引当金	12,640			8,000		
投資その他の資産計		1,869,316	27.2		480,216	5.9
固定資産計		2,114,962	30.8		549,094	6.7
資産合計		6,875,650	100.0		8,185,607	100.0

期 別	第28期 (平成21年3月31日現在)			第29期 (平成22年3月31日現在)		
	金 額		構成比	金 額		構成比
科 目	千円	千円	%	千円	千円	%
(負債の部)						
流動負債						
1 リース債務		11,731			6,242	
2 預り金 *1		180,159			128,289	
3 未払金						
(1)未払償還金	14,564			14,564		
(2)未払手数料 *1	219,436			445,389		
(3)その他未払金 *1	23,057	257,057		359,883	819,836	
4 未払費用 *1		161,982			190,445	
5 未払法人税等		-			224,022	
6 未払消費税等		9,336			42,047	
7 前受収益		167			167	
8 賞与引当金		87,177			65,000	
9 役員賞与引当金		15,578			18,000	
10 統合関連費用引当金		-			368,000	
11 その他		7,387			7,568	
流動負債計		730,574	10.6		1,869,617	22.8
固定負債						
1 リース債務		9,733			3,532	
2 賞与引当金		3,293			-	
3 役員賞与引当金		3,417			-	
固定負債計		16,444	0.2		3,532	0.0
負債合計		747,018	10.9		1,873,149	22.9
(純資産の部)						
株主資本						
1 資本金		1,200,000	17.5		1,200,000	14.7
2 資本剰余金						
(1)資本準備金	1,076,268			1,076,268		
資本剰余金計		1,076,268	15.7		1,076,268	13.1
3 利益剰余金						
(1)利益準備金	110,093			110,093		
(2)その他利益剰余金						
別途積立金	1,600,000			1,600,000		
繰越利益剰余金	2,143,031			2,327,410		
利益剰余金計		3,853,124	56.0		4,037,503	49.3
株主資本計		6,129,392	89.1		6,313,771	77.1
評価・換算差額等						
1 その他有価証券評価差額金		761	0.0		1,313	0.0
評価・換算差額等計		761	0.0		1,313	0.0
純資産合計		6,128,631	89.1		6,312,459	77.1
負債・純資産合計		6,875,650	100.0		8,185,607	100.0

(2)【損益計算書】

期 別	第28期 (自 平成20年4月 1日 至 平成21年3月31日)			第29期 (自 平成21年4月 1日 至 平成22年3月31日)		
	金 額		百分比	金 額		百分比
科 目	千円	千円	%	千円	千円	%
営業収益						
1 委託者報酬	2,690,051			2,824,507		
2 運用受託報酬	2,180,523			2,081,219		
3 投資助言報酬	235,867	5,106,441	100.0	116,617	5,022,343	100.0
営業費用						
1 支払手数料	1,343,455			1,435,977		
2 広告宣伝費	37,759			12,553		
3 公告費	5,544			3,942		
4 調査費						
(1)調査費	376,693			399,056		
(2)委託調査費	174,969			116,736		
5 営業雑経費						
(1)通信費	10,684			8,381		
(2)印刷費	104,833			75,346		
(3)協会費	8,675	2,062,613	40.4	8,142	2,060,134	41.0
一般管理費						
1 給料						
(1)役員報酬	131,505			109,283		
(2)給料・手当	1,598,540			1,542,436		
(3)賞与	210,561			159,280		
(4)役員賞与	1,100			6,216		
2 交際費	5,715			4,724		
3 旅費交通費	56,113			27,346		
4 租税公課	27,672			39,820		
5 不動産賃借料	219,017			241,861		
6 賞与引当金繰入	82,633			65,000		
7 役員賞与引当金繰入	12,161			14,764		
8 退職給付費用	45,921			71,285		
9 固定資産減価償却費	37,872			35,169		
10 福利厚生費	236,020			233,485		
11 諸経費	160,828	2,825,660	55.3	113,206	2,663,874	53.0
営業利益		218,168	4.3		298,335	5.9
営業外収益						
1 受取配当金 *1	30			1,001,109		
2 有価証券利息	19,324			14,705		
3 受取利息 *1	14,801			18,095		
4 ゴルフ会員権売却益	107			-		
5 有価証券売却益	-			374		
6 投資信託監査報酬差益	28,560			292		

7	法人税等還付加算金	-			6,464		
8	雑収入	2,378	65,199	1.3	6,277	1,047,316	20.9
営業外費用							
1	支払利息	53			43		
2	為替差損	36,422			7,892		
3	有価証券売却損	4,839			5,730		
4	ゴルフ会員権売却損	271			-		
5	雑損失	52	41,637	0.8	698	14,362	0.3
	経常利益		241,731	4.7		1,331,288	26.5
特別利益							
1	集団訴訟和解金 *2	4,592			6,809		
2	逸失利益補償損失引当金戻入益	17,932			-		
3	過年度償却債権取立益	5,169			-		
4	投資有価証券売却益	-			2,794		
5	分配金償還金時効益	7,729	35,422	0.7	-	9,603	0.2
特別損失							
1	器具備品除却損	26			-		
2	関係会社株式評価損 *3	-			5,424		
3	減損損失 *4	-			155,202		
4	統合関連費用引当金繰入	-	26	0.0	368,000	528,626	10.5
	税引前当期純利益		277,127	5.4		812,266	16.2
	法人税、住民税及び事業税 *1	20,953			574,992		
	法人税、住民税及び事業税還付税額	52,965			-		
	法人税、住民税及び事業税追徴税額	2,314			-		
	過年度法人税等	-			4,417		
	法人税等調整額	88,885	59,187	1.2	48,478	627,887	12.5
	当期純利益		217,940	4.3		184,379	3.7

(3)【株主資本等変動計算書】

第28期（自平成20年4月1日 至平成21年3月31日）

（単位：千円）

株主資本		
資本金	前期末残高	1,200,000
	当期末残高	1,200,000
資本剰余金		
資本準備金	前期末残高	1,076,268
	当期末残高	1,076,268
資本剰余金合計	前期末残高	1,076,268
	当期末残高	1,076,268
利益剰余金		
利益準備金	前期末残高	110,093
	当期末残高	110,093
その他利益剰余金		
別途積立金	前期末残高	1,600,000
	当期末残高	1,600,000
繰越利益剰余金	前期末残高	1,925,091
	当期変動額 当期純利益	217,940
	当期末残高	2,143,031
利益剰余金合計	前期末残高	3,635,184
	当期変動額	217,940
	当期末残高	3,853,124
株主資本合計	前期末残高	5,911,452
	当期変動額	217,940
	当期末残高	6,129,392
評価・換算差額等		
その他有価証券評価差額金	前期末残高	1,987
	当期変動額（純額）	2,747
	当期末残高	761
純資産合計	前期末残高	5,913,439
	当期変動額	215,193
	当期末残高	6,128,631

第29期（自平成21年4月1日 至平成22年3月31日）（単位：千円）

株主資本		
資本金	前期末残高	1,200,000
	当期末残高	1,200,000
資本剰余金		
資本準備金	前期末残高	1,076,268
	当期末残高	1,076,268
資本剰余金合計	前期末残高	1,076,268
	当期末残高	1,076,268
利益剰余金		
利益準備金	前期末残高	110,093
	当期末残高	110,093
その他利益剰余金		
別途積立金	前期末残高	1,600,000
	当期末残高	1,600,000
繰越利益剰余金	前期末残高	2,143,031
	当期変動額	当期純利益 184,379
	当期末残高	2,327,410
利益剰余金合計	前期末残高	3,853,124
	当期変動額	184,379
	当期末残高	4,037,503
株主資本合計	前期末残高	6,129,392
	当期変動額	184,379
	当期末残高	6,313,771
評価・換算差額等		
その他有価証券評価差額金	前期末残高	761
	当期変動額（純額）	552
	当期末残高	1,313
純資産合計	前期末残高	6,128,631
	当期変動額	183,827
	当期末残高	6,312,459

重要な会計方針

	第28期 (自 平成20年 4 月 1 日 至 平成21年 3 月31 日)	第29期 (自 平成21年 4 月 1 日 至 平成22年 3 月31 日)
1. 有価証券の評価基準及び評価方法	(1) 有価証券 子会社株式 移動平均法による原価法を採用しております。 その他有価証券 時価のあるもの 決算日の市場価格等に基づく時価法（評価差額は全部純資産直入法により処理し、売却原価は移動平均法により算定）を採用しております。 時価のないもの 移動平均法による原価法を採用しております。	(1) 有価証券 子会社株式 同 左 その他有価証券 時価のあるもの 同 左 時価のないもの 同 左
2. 固定資産の減価償却の方法	(1) 有形固定資産（リース資産を除く） 定額法により償却しております。 なお、主な耐用年数は以下のとおりであります。 建物 15年～24年 器具備品 4年～20年 (2) 無形固定資産 定額法により償却しております。 自社利用のソフトウェアについては、社内における利用可能期間（5年）に基づく定額法を採用しております。 (3) リース資産 所有権移転外ファイナンス・リース取引に係るリース資産 リース期間を耐用年数とし、残存価額を零とする定額法によっております。	(1) 有形固定資産（リース資産を除く） 同 左 (2) 無形固定資産 同 左 (3) リース資産 所有権移転外ファイナンス・リース取引に係るリース資産 同 左
3. 引当金の計上基準	(1) 貸倒引当金	(1) 貸倒引当金

	<p>債権の貸倒れによる損失に備えるため、一般債権については貸倒実績率により、貸倒懸念債権等特定の債権については個別に回収可能性を勘案し、回収不能見込額を計上しております。</p> <p>(2) 賞与引当金 従業員に対する賞与の支給に備えるため、賞与支給見込額のうち当事業年度に帰属する額を計上しております。 なお、ある条件を満たしたものに対して、一定金額を繰延支給する制度が導入されております。当該賞与は数年間に分割支給されるため、1年を超えて支払われる部分については固定負債に計上しております。</p> <p>(3) 役員賞与引当金 役員に対する賞与の支給に備えるため、賞与支給見込額のうち当事業年度に帰属する額を計上しております。 なお、ある条件を満たしたものに対して、一定金額を繰延支給する制度が導入されております。当該役員賞与は数年間に分割支給されるため、1年を超えて支払われる部分については固定負債に計上しております。</p> <p>—————</p>	<p>同 左</p> <p>(2) 賞与引当金 従業員に対する賞与の支給に備えるため、賞与支給見込額のうち当事業年度に帰属する額を計上しております。</p> <p>—————</p> <p>(3) 役員賞与引当金 役員に対する賞与の支給に備えるため、賞与支給見込額のうち当事業年度に帰属する額を計上しております。</p> <p>—————</p> <p>(4) 統合関連費用引当金 将来のクレディ・アグリコルアセットマネジメント株式会社との合併及び事務所移転等に備えるため、将来発生すると認められる統合関連費用を合理的に見積もり計上しております。</p>
4. その他財務諸表作成のための基本となる重要な事項	<p>消費税等 消費税等の会計処理は税抜方式によっております。</p> <p>—————</p>	<p>(1) 消費税等 同 左</p> <p>(2) 連結納税制度の適用 当事業年度から、S G A M ノースパシフィック株式会社を連結納税親会社とする連結納税制度を適用しております。</p>

会計方針の変更

<p>第28期 (自 平成20年 4 月 1 日 至 平成21年 3 月31 日)</p>	<p>第29期 (自 平成21年 4 月 1 日 至 平成22年 3 月31 日)</p>
---	---

<p>当事業年度から平成19年3月30日改正の「リース取引に関する会計基準」（企業会計基準委員会 企業会計基準第13号）及び「リース取引に関する会計基準の適用指針」（企業会計基準委員会 企業会計基準適用指針第16号）を適用しております。</p> <p>なお、これによる営業利益、経常利益及び税引前当期純利益に与える影響は軽微であります。</p>	_____
--	-------

[次へ](#)

注記事項

（貸借対照表関係）

第28期 (平成21年3月31日現在)	第29期 (平成22年3月31日現在)																																		
<p>*1. 各科目に含まれる関係会社に対するものは以下のとおりであります。</p> <table style="width: 100%; border-collapse: collapse;"> <tr><td style="width: 80%;">未収委託者報酬</td><td style="text-align: right;">45,346千円</td></tr> <tr><td>未収運用受託報酬</td><td style="text-align: right;">33,616千円</td></tr> <tr><td>未収投資助言報酬</td><td style="text-align: right;">11,812千円</td></tr> <tr><td>その他</td><td style="text-align: right;">3,636千円</td></tr> <tr><td>関係会社長期貸付金</td><td style="text-align: right;">850,000千円</td></tr> <tr><td>預り金</td><td style="text-align: right;">898千円</td></tr> <tr><td>未払手数料</td><td style="text-align: right;">7,579千円</td></tr> <tr><td>その他未払金</td><td style="text-align: right;">5,254千円</td></tr> <tr><td>未払費用</td><td style="text-align: right;">11,248千円</td></tr> </table>	未収委託者報酬	45,346千円	未収運用受託報酬	33,616千円	未収投資助言報酬	11,812千円	その他	3,636千円	関係会社長期貸付金	850,000千円	預り金	898千円	未払手数料	7,579千円	その他未払金	5,254千円	未払費用	11,248千円	<p>*1. 各科目に含まれる関係会社に対するものは以下のとおりであります。</p> <table style="width: 100%; border-collapse: collapse;"> <tr><td style="width: 80%;">未収運用受託報酬</td><td style="text-align: right;">11,412千円</td></tr> <tr><td>未収投資助言報酬</td><td style="text-align: right;">949千円</td></tr> <tr><td>その他</td><td style="text-align: right;">3,636千円</td></tr> <tr><td>関係会社短期貸付金</td><td style="text-align: right;">850,000千円</td></tr> <tr><td>預り金</td><td style="text-align: right;">898千円</td></tr> <tr><td>未払手数料</td><td style="text-align: right;">16,782千円</td></tr> <tr><td>未払費用</td><td style="text-align: right;">10,849千円</td></tr> <tr><td>その他未払金</td><td style="text-align: right;">352,967千円</td></tr> </table> <p>その他未払金は連結法人税額のうち、当社の個別帰属額であり、連結納税親会社へ支出すべき金額であります。</p>	未収運用受託報酬	11,412千円	未収投資助言報酬	949千円	その他	3,636千円	関係会社短期貸付金	850,000千円	預り金	898千円	未払手数料	16,782千円	未払費用	10,849千円	その他未払金	352,967千円
未収委託者報酬	45,346千円																																		
未収運用受託報酬	33,616千円																																		
未収投資助言報酬	11,812千円																																		
その他	3,636千円																																		
関係会社長期貸付金	850,000千円																																		
預り金	898千円																																		
未払手数料	7,579千円																																		
その他未払金	5,254千円																																		
未払費用	11,248千円																																		
未収運用受託報酬	11,412千円																																		
未収投資助言報酬	949千円																																		
その他	3,636千円																																		
関係会社短期貸付金	850,000千円																																		
預り金	898千円																																		
未払手数料	16,782千円																																		
未払費用	10,849千円																																		
その他未払金	352,967千円																																		
<p>*2. 有形固定資産の減価償却累計額は以下のとおりであります。</p> <table style="width: 100%; border-collapse: collapse;"> <tr><td style="width: 80%;">建物</td><td style="text-align: right;">66,636千円</td></tr> <tr><td>器具備品</td><td style="text-align: right;">57,790千円</td></tr> </table>	建物	66,636千円	器具備品	57,790千円	<p>*2. 有形固定資産の減価償却累計額は以下のとおりであります。</p> <table style="width: 100%; border-collapse: collapse;"> <tr><td style="width: 80%;">建物</td><td style="text-align: right;">75,375千円</td></tr> <tr><td>器具備品</td><td style="text-align: right;">71,847千円</td></tr> </table>	建物	75,375千円	器具備品	71,847千円																										
建物	66,636千円																																		
器具備品	57,790千円																																		
建物	75,375千円																																		
器具備品	71,847千円																																		
<p>3. 金融機関に25,000千円の支払保証を委託しており、保証が実行された場合には、当社に同額の求償債務が生じることになります。</p>	—																																		

（損益計算書関係）

第28期 (自平成20年4月1日 至平成21年3月31日)	第29期 (自平成21年4月1日 至平成22年3月31日)								
<p>*1. 各科目に含まれている関係会社に対するものは、以下のとおりであります。</p> <table style="width: 100%; border-collapse: collapse;"> <tr><td style="width: 80%;">受取利息</td><td style="text-align: right;">14,758千円</td></tr> </table>	受取利息	14,758千円	<p>*1. 各科目に含まれている関係会社に対するものは、以下のとおりであります。</p> <table style="width: 100%; border-collapse: collapse;"> <tr><td style="width: 80%;">受取利息</td><td style="text-align: right;">14,758千円</td></tr> <tr><td>受取配当金</td><td style="text-align: right;">1,001,079千円</td></tr> <tr><td>法人税、住民税及び事業税</td><td style="text-align: right;">360,805千円</td></tr> </table> <p>法人税、住民税及び事業税は、連結法人税額のうち、当社の個別帰属額であり、連結納税親会社へ支出すべき金額であります。</p>	受取利息	14,758千円	受取配当金	1,001,079千円	法人税、住民税及び事業税	360,805千円
受取利息	14,758千円								
受取利息	14,758千円								
受取配当金	1,001,079千円								
法人税、住民税及び事業税	360,805千円								
<p>*2. 特別利益に含まれる集団訴訟和解金 集団訴訟和解金は、すでに償還済みのSGY外国株式マザーファンドで投資しておりました企業に関する集団訴訟が和解し、当該和解金を受領したものであります。</p>	<p>*2. 特別利益に含まれる集団訴訟和解金 集団訴訟和解金は、すでに償還済みの複数のファンドで投資しておりました企業に関する集団訴訟が和解し、当該和解金を受領したものであります。</p>								
	<p>*3. 特別損失に含まれる関係会社株式評価損</p>								

	<p>関係会社株式評価損は、当社の100%子会社であるデラウェア社について実質価額まで減損処理したものであります。</p>															
	<p>*4 特別損失に含まれる減損損失 当事業年度において、当社は以下の資産について減損損失を計上いたしました。</p> <table border="1" style="margin-left: auto; margin-right: auto;"> <thead> <tr> <th>場所</th> <th>用途</th> <th>種類</th> </tr> </thead> <tbody> <tr> <td rowspan="2">本社</td> <td rowspan="2">処分予定資産</td> <td>器具備品（絵画）</td> </tr> <tr> <td>建 物</td> </tr> </tbody> </table> <p>当社は、資産運用会社であり、基本的に全資産が一体となってキャッシュフローを生み出す単位として取り扱っております。</p> <p>今般、クレディ・アグリコル アセットマネジメント株式会社との合併のために本社を移転することとなり、当初の予定より早期に資産を除却又は売却することが予定され、当該将来の使用が見込まれないものについては処分予定資産としてグルーピングを行っております。</p> <p>器具備品（絵画）は従来より、会議室、エントランスホール等に装飾用として展示されておりましたが、将来において予定される移転に伴い展示場所の確保が困難となったため、売却を検討しております。その一環として鑑定業者4社に鑑定を依頼し、その結果、上記絵画の時価が著しく下落していることが判明したため、帳簿価額を回収可能価額まで減額し、当該減少額を減損損失として特別損失に計上いたしました。当該回収可能価額は正味売却価額により測定しており、上記器具備品（絵画）については4社の鑑定評価額のうち最も低い評価額により評価しております。</p> <p>建物については、処分予定時における残存帳簿価額の金額を期末帳簿価額から直接減額し、当該減少額を減損損失として特別損失に計上いたしました。</p> <table border="1" style="margin-left: auto; margin-right: auto;"> <thead> <tr> <th colspan="2">（減損損失の金額）</th> </tr> </thead> <tbody> <tr> <td>建物</td> <td>86,802千円</td> </tr> <tr> <td>器具備品（絵画）</td> <td>68,399千円</td> </tr> <tr> <td>合計</td> <td>155,202千円</td> </tr> </tbody> </table>	場所	用途	種類	本社	処分予定資産	器具備品（絵画）	建 物	（減損損失の金額）		建物	86,802千円	器具備品（絵画）	68,399千円	合計	155,202千円
場所	用途	種類														
本社	処分予定資産	器具備品（絵画）														
		建 物														
（減損損失の金額）																
建物	86,802千円															
器具備品（絵画）	68,399千円															
合計	155,202千円															

（株主資本等変動計算書関係）

<p>第28期 （自 平成20年4月1日 至 平成21年3月31日）</p>
<p>1 . 発行済株式に関する事項</p>

株式の種類	前事業年度末 (千株)	増加 (千株)	減少 (千株)	当事業年度末 (千株)
普通株式	2,400	-	-	2,400

第29期

(自 平成21年4月1日 至 平成22年3月31日)

1. 発行済株式に関する事項

株式の種類	前事業年度末 (千株)	増加 (千株)	減少 (千株)	当事業年度末 (千株)
普通株式	2,400	-	-	2,400

2. 配当に関する事項

基準日が当期に属する配当のうち、配当の効力発生日が翌期となるもの

平成22年6月30日開催の定時株主総会の議案として、普通株式の配当に関する事項を次のとおり提案する予定であります。

配当金の総額 480百万円

1株当たり配当額 200円

基準日 平成22年3月31日

効力発生日 平成22年7月1日

なお配当原資については、利益剰余金とすることを予定しております。

(リース取引関係)

第28期 (自 平成20年4月 1 日 至 平成21年3月31 日)	第29期 (自 平成21年4月 1 日 至 平成22年3月31 日)
ファイナンス・リース取引 所有権移転外ファイナンス・リース取引 (1) リース資産の内容 有形固定資産 器具備品 (2) リース資産の減価償却方法 リース期間を耐用年数とし、残存価額を零とする定額 法によっております。	ファイナンス・リース取引 所有権移転外ファイナンス・リース取引 (1) リース資産の内容 有形固定資産 同 左 (2) リース資産の減価償却方法 同 左

(金融商品に関する注記)

第29期

(自平成21年4月1日 至平成22年3月31日)

1 金融商品の状況に関する事項

(1) 金融商品に対する取組方針

当社は、資金運用については、短期的な預金・有価証券等に限定しております。資金の調達については、銀行等金融機関から借入はありません。

(2) 金融商品の内容及びそのリスク並びにリスク管理体制

未収委託者報酬及び未収運用受託報酬並びに関係会社短期貸付金は、相手先の信用リスクに晒されております。当該リスクに関しては、相手先ごとの残高管理を行うとともに、延滞債権が発生した場合には管理部門役職者が顧客と直接交渉する体制としております。有価証券及び投資有価証券は、市場価格の変動リスクに晒されておりますが、運用先の信用リスクを極小化することを優先するため、主に国債もしくはこれに準ずるものに限定し、定期的に時価を把握し市場価格変動に留意しております。

未払手数料は、支払期日に支払いを実行できなくなる流動性リスクに晒されておりますが、手許流動性を維持することにより管理しております。

また当社は親会社であるSGAMノースパシフィック株式会社に対し貸付を行っており、信用リスクについては同社の財務状況等を定期的に把握し、管理しております。

2 金融商品の時価等に関する事項

平成22年3月31日における貸借対照表計上額、時価及びこれらの差額については、次のとおりであります。なお、時価を把握することが極めて困難と認められるものは、次表には含めておりません（（注2）参照）。

(単位：千円)

	貸借対照表 計上額（*）	時価（*）	差額
(1) 現金・預金	3,573,505	3,573,505	-
(2) 関係会社短期貸付金	850,000	850,000	-
(3) 未収委託者報酬	806,446	806,446	-
(4) 未収運用受託報酬	739,788	739,788	-
(5) 有価証券及び投資有価証券	1,617,348	1,617,348	-
(6) 未払手数料	(445,389)	(445,389)	-

(*)負債に計上されているものについては、（ ）で示しております。

(注1) 金融商品の時価の算定方法並びに有価証券に関する事項

(1) 現金・預金、(2) 関係会社短期貸付金、(3) 未収委託者報酬、(4) 未収運用受託報酬、並びに(6) 未払手数料

これらは短期間で決済されるため、時価は帳簿価額にほぼ等しいことから、当該帳簿価額によっております。

(5) 有価証券及び投資有価証券

これらの時価について、国債及び投資信託受益証券は、証券会社等からの時価情報によっております。

また、保有目的ごとの有価証券に関する注記事項については、「有価証券関係」注記に記載しております。

(注2) 時価を把握することが極めて困難と認められる金融商品

区 分	貸借対照表額（千円）
関係会社株式	162,693千円

これらについては、市場価格がなく、時価を把握することが極めて困難と認められるため、上表には含めておりません。

（注3） 金銭債権及び満期がある有価証券の決算日後の償還予定額

（単位：千円）

	1年以内	1年超 5年以内	5年超 10年以内	10年超
現金・預金	3,573,505	-	-	-
関係会社短期貸付金	850,000	-	-	-
未収委託者報酬	806,446	-	-	-
未収運用受託報酬	739,788	-	-	-
有価証券及び投資有価証券 その他の有価証券のうち 満期のあるもの（国債）	300,000	300,000	-	-
合計	6,269,739	300,000	-	-

（追加情報）

当事業年度より、「金融商品に関する会計基準」（企業会計基準第10号 平成20年3月10日改正）及び「金融商品の時価等の開示に関する適用指針」（企業会計基準適用指針第19号 平成20年3月10日）を適用しております。

（有価証券関係）

第28期

（自 平成20年4月1日 至 平成21年3月31日）

1. その他有価証券で時価のあるもの

	種類	取得原価 （千円）	貸借対照表計 上額（千円）	差額（千円）
貸借対照表計上額が取得原価を超えるもの	(1) 株式	-	-	-
	(2) 債券	611,835	614,400	2,565
	(3) その他	-	-	-
	小計	611,835	614,400	2,565
貸借対照表計上額が取得原価を超えないもの	(1) 株式	-	-	-
	(2) 債券	305,730	304,050	1,680
	(3) その他	6,000	3,832	2,168
	小計	311,730	307,882	3,848
合計		923,565	922,282	1,283

2. 当事業年度中に売却したその他有価証券

	売却額（千円）	売却益の合計額 （千円）	売却損の合計額 （千円）
国債	300,000	-	4,839
投資信託	1,100	14	-

3. 時価評価されていない主な有価証券の貸借対照表計上額

	貸借対照表計上額 (千円)
(1)子会社株式 子会社株式	168,117
(2)その他有価証券 非上場株式	30

4. その他有価証券のうち満期があるものの今後の償還予定額

	1年以内 (千円)	1年超5年以内 (千円)	5年超10年 以内(千円)	10年超 (千円)
1. 債券				
(1) 国債・地方債等	304,050	614,400	-	-
(2) 社債	-	-	-	-
(3) その他	-	-	-	-
2. その他	-	-	-	-
合計	304,050	614,400	-	-

第29期

(自 平成21年4月1日 至 平成22年3月31日)

1. 子会社株式

子会社株式（貸借対照表計上額162,693千円）は市場価格がなく、時価を把握することが極めて困難と認められることから、記載しておりません。

2. その他有価証券

	種類	取得原価 (千円)	貸借対照表計 上額(千円)	差額(千円)
貸借対照表計上額が取得原価を超えるもの	(1) 株式	-	-	-
	(2) 債券	305,685	308,040	2,355
	(3) その他	-	-	-
	小計	305,685	308,040	2,355
貸借対照表計上額が取得原価を超えないもの	(1) 株式	-	-	-
	(2) 債券	306,150	303,990	2,160
	(3) その他(注)	1,006,825	1,005,318	1,508
	小計	1,312,975	1,309,308	3,668
合計		1,618,660	1,617,348	1,313

(注)投資信託受益証券であります。

3. 当事業年度中に売却したその他有価証券

	売却額(千円)	売却益の合計額 (千円)	売却損の合計額 (千円)
株式	404	374	-
国債	300,000	-	5,730
投資信託	96,794	2,794	-

4. 減損処理を行った有価証券

当事業年度において、子会社株式について、5,424千円の減損処理を行なっております。

(デリバティブ取引関係)

第28期
(自 平成20年4月1日 至 平成21年3月31日)

当社は、デリバティブ取引を行っておりませんので、該当事項はありません。

第29期
(自 平成21年4月1日 至 平成22年3月31日)

当社は、デリバティブ取引を行っておりませんので、該当事項はありません。

[次へ](#)

（関連当事者情報）

第28期（自平成20年4月1日 至平成21年3月31日）

1. 関連当事者との取引

（追加情報）

当事業年度より、「関連当事者の開示に関する会計基準」（企業会計基準第11号 平成18年10月17日）及び「関連当事者の開示に関する会計基準の適用指針」（企業会計基準適用指針第13号 平成18年10月17日）を適用しております。

なお、これによる開示対象範囲の変更はありません。

（1）当社の親会社及び法人主要株主等

種類	会社等の名称	所在地	資本金 又は 出資金	事業の 内容 又は 職業	議決権等 の所有 (被所有) 割合	関連当事者との関係	取引の内容	取引 金額 (千円)	科目	期末 残高 (千円)
親会社	ソシエテ ジェネラル アセットマネジメント	フランス パリ市	323百万 ユーロ	投資 顧問業	(被所有) 間接100%	事業の統括及び管理 役員の兼任	運用受託報酬 *1	74,054	未収運用 受託報酬	21,642
							投資助言報酬 *1	120,419	未収投資 助言報酬	9,131
親会社	SGAM ノースパシフィック 株式会社	東京都 中央区	3,150 百万円	有価証券の 保有	(被所有) 直接100%	持株会社 役員の兼任	資金の貸付	-	長期貸付 金	850,000
							利息の受取 *2	14,758	未収利息	3,636

（注）

- ソシエテ ジェネラル アセットマネジメントは、SGAM ノースパシフィック株式会社の議決権を99.2%直接所有しております。
- 取引条件及び取引条件の決定方針等
*1 運用受託報酬及び投資助言報酬については、当該各契約に基いて決定しております。
*2 資金の貸付については、市場金利を勘案して利率を合理的に決定し、返済条件は一括返済としております。なお担保は受け入れておりません。
- 上記金額には消費税等は含まれておりません。

（2）当社と同一の親会社を持つ会社

種類	会社等の名称	所在地	資本金 又は 出資金	事業の 内容 又は 職業	議決権等 の所有 (被所有) 割合	関連当事者との関係	取引の内容	取引 金額 (千円)	科目	期末 残高 (千円)
同一の 親会社 を持つ 会社	ソシエテジェネラルアセ ットマネジメント オルタナ ティブ インベストメント	フランス パリ市	82,035 千ユーロ	投資 顧問業	なし	運用再委託	支払投信手数料 *1	14,415	未払手数 料	10,284
						運用再委託	支払投資顧問料 *1	53,448	未払投資 顧問料	993
						業務補助	経費の立替 *2	23,799	立替金	-
同一の 親会社 を持つ 会社	ソシエテ ジェネラル バ ンク アンド トラスト ル クセンブルグ	ルクセン ブルグ ルクセン ブルグ市	1,179 百万ユー ロ	銀行業	なし	運用再委託	運用受託報酬 *1	71,659	未収運用 受託報酬	344
同一の 親会社 を持つ 会社	ソシエテ ジェネラル ア セット マネジメント ル クセンブルグ	ルクセン ブルグ ルクセン ブルグ市	5,000 千ユーロ	投資 顧問業	なし	運用再委託	運用受託報酬 *1	44,531	未収運用 受託報酬	7,315

(注)

- ソシエテジェネラルアセットマネジメント オルタナティブ インベストメント及びソシエテジェネラルアセットマネジメント ルクセンブルグは、ソシエテジェネラルアセットマネジメントの子会社であり、ソシエテジェネラルバンク アンド トラスト ルクセンブルグはソシエテジェネラル（ソシエテジェネラルアセットマネジメントの親会社）の子会社です。
- 取引条件及び取引条件の決定方針等
 - 運用受託報酬、支払投資顧問料及び支払投信手数料については、当該各契約に基いて決定しております。
 - 経費の立替は、契約に基づいて当社が当該同一の親会社を持つ会社のために行っている支払であり、人件費及び経費の実額であります。
- 上記金額には消費税等は含まれておりません。

2. 親会社に関する注記

親会社情報

ソシエテジェネラルアセットマネジメント（非上場）
SGAM ノースパシフィック株式会社（非上場）

第29期（自平成21年4月1日 至平成22年3月31日）

1. 関連当事者との取引

(1) 当社の親会社及び法人主要株主等

種類	会社等の名称	所在地	資本金 又は 出資金	事業の 内容 又は 職業	議決権等 の所有 (被所有) 割合	関係内容		取引の内容	取引 金額 (千円)	科目	期末 残高 (千円)
						役員の 兼任等	事業上 の関係				
親会社	SGAM ノースパシフィック株式会社	東京都中央区	3,150 百万円	有価証券の 保有	(被所有) 直接100%	兼任 1人	持株会社	資金の貸付 *1	-	関係会社 短期貸付 金	850,000
								利息の受取 *1	14,748	未収収益	3,636
								連結法人税の 支払	360,805	その他 未払金	352,967

(注)

1. 親会社の異動

前事業年度末において当社の親会社であったソシエテジェネラルアセットマネジメント エス アーは、同社が所有しておりましたSGAM ノースパシフィック株式会社の株式を、平成21年12月31日付で、すべてアムンディ エス アーに譲渡いたしました。したがって、同日以降アムンディ エス アーが当社の親会社となりました。また、前事業年度末において当社の親会社であったソシエテジェネラルアセットマネジメント エス アーは、平成21年12月31日に資産運用に関するすべての業務を、当社の兄弟会社であるソシエテジェネラルジェスチョン エス アーに移管しております。したがって、前事業年度において「1. 当社の親会社及び法人主要株主等」で開示をしていたソシエテジェネラルアセットマネジメント エス アーとの取引は、当事業年度においては「2. 当社と同一の親会社を持つ会社」のソシエテジェネラルジェスチョン エス アーとの取引において注記開示しております。

2. 取引条件及び取引条件の決定方針等

*1 資金の貸付については、市場金利を勘案して利率を合理的に決定し、返済条件は、返済期日平成22年7月2日の一括返済としております。なお担保は受け入れておりません。

3. 上記金額には消費税等は含まれておりません。

(2) 当社と同一の親会社を持つ会社

種類	会社等の名称	所在地	資本金 又は 出資金	事業の 内容 又は 職業	議決権等 の所有 (被所有) 割合	関係内容		取引の内容	取引 金額 (千円)	科目	期末 残高 (千円)
						役員の 兼任等	事業上 の関係				

親会社 の子会 社	ソシエテジェネラル ジェスチョン エス アー	フランス パリ市	567,034 千ユーロ	投資 顧問業	なし	なし	運用再委託	運用受託報酬 *1	58,933	未収運用 受託報酬	23,615
							運用助言	投資助言報酬 *1	54,503	未収投資 助言報酬	40,873
							運用再委託	委託者報酬 *1	198,158	未収委託 者報酬	136,620
親会社 の子会 社	ソシエテ ジェネラル アセッ ト マネジメント ルクセンブ ルグ エス アー	ルクセンブ ルグ ルクセンブ ルグ市	5,000 千ユーロ	投資 顧問業	なし	なし	運用再委託	運用受託報酬 *1	39,155	未収運用 受託報酬	2,190

(注)

- ソシエテジェネラルジェスチョン エス アー及びソシエテジェネラルアセットマネジメント ルクセンブルグ エス アーは、平成21年12月31日以降、当社の親会社でありますアムンディ エス アーの子会社であります。また、前事業年度末において当社の親会社であったソシエテジェネラルアセットマネジメント エス アーは、平成21年12月31日に資産運用に関するすべての業務をソシエテジェネラルジェスチョン エス アーに移管しております。したがって、上表のソシエテジェネラルジェスチョン エス アーとの取引は、平成21年4月1日から平成21年12月31日の親会社としてのソシエテジェネラルアセットマネジメント エス アーとの取引（運用受託報酬52,146千円、投資助言報酬41,035千円、委託者報酬 157,636千円）を含めて開示しております。
- 取引条件及び取引条件の決定方針等
*1 運用受託報酬、投資助言報酬、及び委託者報酬については、当該各契約に基づいて決定しております。
- 上記金額には消費税等は含まれておりません。

2. 親会社に関する注記

親会社情報

S G A M ノースパシフィック株式会社（非上場）

アムンディ エス アー（非上場）

(税効果会計関係)

1. 繰延税金資産及び繰延税金負債の発生の主な原因別の内訳

	第28期 (平成21年3月31日現在)	第29期 (平成22年3月31日現在)
	千円	千円
繰延税金資産		
子会社株式に係る株式配当認定益	17,208	17,208
賞与引当金等損金算入限度超過額	53,885	40,333
貸倒引当金損金算入限度超過額	5,145	3,255
未払事業税等否認額	11,623	55,885
ゴルフ会員権評価損否認額	7,430	8,927
その他有価証券評価差額金	522	485
統合関連費用引当金繰入否認額	-	149,739
関係会社株式に係る評価損否認額	-	2,207
固定資産減損損失否認額	-	63,152
未払費用否認額	-	16,228
繰延税金資産小計	95,812	357,420
評価性引当額	29,556	357,420
繰延税金資産合計	66,257	-
繰延税金負債		
事業税還付未収金	17,257	-
繰延税金資産の純額	49,000	-

2. 法定実効税率と税効果会計適用後の法人税等の負担率との間に重要な差異があるときの、当該差異の原因となった主要な項目別の内訳

	第28期 (平成21年3月31日現在)	第29期 (平成22年3月31日現在)
法定実効税率	40.69%	40.69%
(調整)		
交際費等永久に損金に算入されない項目	8.02%	8.46%
住民税均等割	0.83%	0.28%
評価性引当額	7.95%	40.36%
過年度法人税等還付額	19.11%	-
過年度法人税等追徴額	0.84%	-
過年度法人税等	-	0.54%
税額控除額	1.41%	12.95%
その他	0.55%	0.08%

税効果会計適用後の法人税等の負担率

21.36%

77.30%

（退職給付関係）

1. 採用している退職給付制度の概要

当社は、平成14年10月1日より、確定拠出型年金制度を採用しております。

2. 退職給付費用の額

（単位：千円）

	第28期 （平成21年3月31日現在）	第29期 （平成22年3月31日現在）
退職給付費用*1	1,333	20,900
その他*2	44,588	50,386
合計	45,921	71,285

*1退職給付費用は、退職金支払額であります。

*2 その他は、確定拠出型年金への掛金支払額であります。

（1株当たり情報）

第28期 （自平成20年4月1日 至平成21年3月31日）		第29期 （自平成21年4月1日 至平成22年3月31日）	
1株当たり純資産額	2,553.60円	1株当たり純資産額	2,630.19円
1株当たり当期純利益金額	90.81円	1株当たり当期純利益金額	76.82円
<p>なお、潜在株式調整後1株当たり当期純利益金額については、潜在株式が存在しないため記載しておりません。</p> <p>1株当たり当期純利益金額の算定上の基礎は、以下の通りであります。</p>		<p>なお、潜在株式調整後1株当たり当期純利益金額については、潜在株式が存在しないため記載しておりません。</p> <p>1株当たり当期純利益金額の算定上の基礎は、以下の通りであります。</p>	
当期純利益	217,940千円	当期純利益	184,379千円
普通株式に係る当期純利益	217,940千円	普通株式に係る当期純利益	184,379千円
期中平均株式数	2,400千株	期中平均株式数	2,400千株

（重要な後発事象）

第28期 （自平成20年4月1日 至平成21年3月31日）
該当事項はありません。

第29期

(自平成21年4月1日 至平成22年3月31日)

(企業結合等関係)

当社は、クレディ・アグリコル アセットマネジメント株式会社（以下「CAAMJ」という）と平成22年4月30日に合併契約書を締結し、平成22年5月20日開催の臨時株主総会において同契約書の承認を得ました。

合併の理由：

両社の親会社（最終株主）の統合に伴うもの

合併の概要：

合併する相手先の名称：CAAMJ

合併の方法：当社を存続会社とし、CAAMJは解散する。

合併後の会社の名称：アムンディ・ジャパン株式会社と称する。

合併に際して発行する株式：本合併は、無対価とし、当社は、合併に際して株式を発行しない。
資本金及び準備金等：本合併は、無対価であるため、合併により当社の資本金、資本準備金は増加せず、資本金・資本準備金以外の株主資本については会社計算規則に従う。

効力発生日：合併の効力発生日は、平成22年7月1日とする。

財産の引継ぎ：CAAMJは、平成22年3月31日現在の貸借対照表その他同日現在の計算書を基礎とし、これに合併の効力発生日前日までの増減を加除した一切の財産、負債及び権利義務を合併の効力発生日において当社に引継ぐ。

合併交付金：当社は、合併の効力発生日現在のCAAMJの株主名簿に記載された株主に対して、合併交付金は支払わない。

[次へ](#)

（参考情報）

クレディ・アグリコル アセットマネジメント株式会社の経理状況

1. 財務諸表の作成方法について

当社の財務諸表は、第24期事業年度（平成20年4月1日から平成21年3月31日まで）については、改正前の「財務諸表等の用語、様式及び作成方法に関する規則」（昭和38年大蔵省令第59号、以下「財務諸表等規則」という。）並びに同規則第2条の規定に基づき、改正前の「金融商品取引業等に関する内閣府令」（平成19年内閣府令第52号）に従って作成しております。

また、第25期事業年度（平成21年4月1日から平成22年3月31日まで）については、改正後の「財務諸表等規則」並びに同規則第2条により、改正後の「金融商品取引業等に関する内閣府令」（平成19年内閣府令第52号）に基づいて作成しております。

財務諸表の金額については、千円未満の端数を切り捨てて記載しております。

2. 監査証明について

当社は、金融商品取引法第193条の2第1項の規定に基づき、第24期事業年度（平成20年4月1日から平成21年3月31日まで）及び第25期事業年度（平成21年4月1日から平成22年3月31日まで）の財務諸表について、あらた監査法人による監査を受けております。

(1)貸借対照表

	(単位：千円)	
	第24期 (平成21年3月31日)	第25期 (平成22年3月31日)
資産の部		
流動資産		
現金・預金	626,501	1,391,318
前払費用	661,779	539,396
未収入金	17,590	19,701
未収委託者報酬	390,561	694,263
未収収益	*1 74,644	*1 66,270
繰延税金資産	372,728	555,962
立替金	29,494	28,307
未収還付法人税等	132,022	945
未収消費税等	45,403	-
その他	99	132
流動資産合計	2,350,826	3,296,298
固定資産		
有形固定資産		
建物付属設備（純額）	*2 73,647	*2 59,837
器具備品（純額）	*2 94,832	*2 72,213
リース資産（純額）	*2 4,732	*2 3,753
有形固定資産合計	173,212	135,804
無形固定資産		
ソフトウェア	9,871	6,102
電話加入権	584	584
無形固定資産合計	10,455	6,687
投資その他の資産		
投資有価証券	19,036	11,041
長期差入保証金	248,007	181,948
長期前払費用	2,142	1,190
関係会社株式	10,000	-
繰延税金資産	586,032	-
投資その他の資産合計	865,218	194,179
固定資産合計	1,048,887	336,670
資産合計	3,399,713	3,632,969
負債の部		
流動負債		
リース債務	979	979
預り金	23,335	78,111
未払金	244,327	426,947
未払手数料	196,354	355,815
その他未払金	47,972	71,131

未払費用	214,655	272,678
未払法人税等	14,049	5,381
未払消費税等	-	25,477
前受収益	2,482,840	1,986,670
賞与引当金	31,450	44,412
役員賞与引当金	5,550	7,837
流動負債合計	3,017,187	2,848,496
固定負債		
リース債務	3,753	2,774
退職給付引当金	38,734	35,184
固定負債合計	42,488	37,958
負債合計	3,059,675	2,886,455
純資産の部		
株主資本		
資本金	300,000	300,000
資本剰余金		
資本準備金	395,012	1,042,566
資本剰余金合計	395,012	1,042,566
利益剰余金		
その他利益剰余金	352,446	596,551
繰越利益剰余金	352,446	596,551
利益剰余金合計	352,446	596,551
株主資本合計	342,566	746,015
評価・換算差額等		
その他有価証券評価差額金	2,528	498
評価・換算差額等合計	2,528	498
純資産合計	340,037	746,514
負債純資産合計	3,399,713	3,632,969

(2)損益計算書

	(単位：千円)	
	第24期 (自 平成20年4月 1日 至 平成21年3月31日)	第25期 (自 平成21年4月 1日 至 平成22年3月31日)
営業収益		
委託者報酬	5,212,553	5,501,658
運用受託報酬	39,280	66,020
その他営業収益	322,292	239,738
営業収益合計	5,574,127	5,807,418
営業費用		
支払手数料	2,898,032	2,828,590
広告宣伝費	207,568	108,874
調査費	459,384	545,353
調査費	56,841	43,374
委託調査費	402,543	501,978
委託計算費	67,429	65,377
営業雑経費	526,385	397,290
通信費	291,586	190,936
保険料	5,458	4,334
印刷費	222,420	194,683
諸会費	6,919	7,335
営業費用合計	4,158,801	3,945,486
一般管理費		
給料	1,275,547	1,359,464
役員報酬	162,190	168,429
給料・手当	971,558	977,109
役員賞与	41,389	34,454
賞与	100,408	179,471
福利厚生費	191,728	182,419
退職給付費用	75,106	70,457
交際費	9,914	5,662
旅費交通費	39,269	33,323
不動産賃借料	215,350	214,021
修繕費	12,617	28,892
固定資産減価償却費	37,874	54,040
消耗器具備品費	49,031	18,892
専門家報酬	32,554	22,327
諸経費	52,741	49,844
一般管理費合計	1,991,735	2,039,345
営業損失()	576,409	177,413
営業外収益		
受取利息	*1 1,700	9

雑収入	4,937	11,807
営業外収益合計	6,637	11,816
営業外費用		
為替差損	3,362	2,029
投資有価証券売却損	8,152	1,474
営業外費用合計	11,514	3,503
経常損失（ ）	581,286	169,099
特別損失		
固定資産除却損	1,062	1,090
前期損益修正	-	*1 24,134
違約金損失	*2 27,867	-
特別損失合計	28,929	25,224
税引前当期純損失（ ）	610,215	194,324
法人税、住民税及び事業税	272	2,291
法人税等追徴税額	12,092	-
法人税等調整額	176,809	399,935
法人税等合計	189,174	402,227
当期純損失（ ）	799,390	596,551

(3)株主資本等変動計算書

（単位：千円）

	第24期 （自 平成20年4月 1日 至 平成21年3月31日）	第25期 （自 平成21年4月 1日 至 平成22年3月31日）
株主資本		
資本金		
前期末残高	300,000	300,000
当期変動額		
新株の発行	-	500,000
資本金から準備金への振替	-	500,000
当期変動額合計	-	-
当期末残高	300,000	300,000
資本剰余金		
資本準備金		
前期末残高	395,012	395,012
当期変動額		
新株の発行	-	500,000
資本金から準備金への振替	-	500,000
準備金から剰余金への振替	-	352,446
当期変動額合計	-	647,553
当期末残高	395,012	1,042,566
その他資本剰余金		
前期末残高	-	-
当期変動額		
準備金から剰余金への振替	-	352,446
欠損填補	-	352,446
当期変動額合計	-	-
当期末残高	-	-
資本剰余金合計		
前期末残高	395,012	395,012
当期変動額		
新株の発行	-	500,000
資本金から準備金への振替	-	500,000
準備金から剰余金への振替	-	-
欠損填補	-	352,446
当期変動額合計	-	647,553
当期末残高	395,012	1,042,566
利益剰余金		
その他利益剰余金		
繰越利益剰余金		
前期末残高	446,944	352,446
当期変動額		

欠損填補	-	352,446
当期純損失（ ）	799,390	596,551
当期変動額合計	799,390	244,105
当期末残高	352,446	596,551
利益剰余金合計		
前期末残高	446,944	352,446
当期変動額		
欠損填補	-	352,446
当期純損失（ ）	799,390	596,551
当期変動額合計	799,390	244,105
当期末残高	352,446	596,551
株主資本合計		
前期末残高	1,141,957	342,566
当期変動額		
新株の発行	-	1,000,000
資本金から準備金への振替	-	-
準備金から剰余金への振替	-	-
欠損填補	-	-
当期純損失（ ）	799,390	596,551
当期変動額合計	799,390	403,448
当期末残高	342,566	746,015
評価・換算差額等		
その他有価証券評価差額金		
前期末残高	3,675	2,528
当期変動額		
株主資本以外の項目の当期変動額 （純額）	1,146	3,027
当期変動額合計	1,146	3,027
当期末残高	2,528	498
評価・換算差額等合計		
前期末残高	3,675	2,528
当期変動額		
株主資本以外の項目の当期変動額 （純額）	1,146	3,027
当期変動額合計	1,146	3,027
当期末残高	2,528	498
純資産合計		
前期末残高	1,138,281	340,037
当期変動額		
新株の発行	-	1,000,000
資本金から準備金への振替	-	-
準備金から剰余金への振替	-	-
欠損填補	-	-

当期純損失 ()	799,390	596,551
株主資本以外の項目の当期変動額 (純額)	1,146	3,027
当期変動額合計	798,243	406,476
当期末残高	340,037	746,514

重要な会計方針

項目	第24期 (自平成20年4月1日 至平成21年3月31日)	第25期 (自平成21年4月1日 至平成22年3月31日)
1. 有価証券の評価基準及び評価方法	(1) 子会社株式 移動平均法による原価法 (2) その他有価証券 時価のあるもの 期末日の市場価格等に基づく時価法（評価差額は、全部資本直入法により処理し、売却原価は移動平均法により算定）	(1) その他有価証券 時価のあるもの 期末日の市場価格等に基づく時価法（評価差額は、全部資本直入法により処理し、売却原価は移動平均法により算定）

<p>2. 固定資産の減価償却の方法</p>	<p>(1) 有形固定資産（リース資産を除く） 見積耐用年数に基づく定額法により償却しております。</p> <p>(2) 無形固定資産（リース資産を除く） 見積耐用年数に基づく定額法により償却しております。 なお、自社利用のソフトウェアについては、社内における利用可能期間（3年）に基づいております。</p> <p>(3) リース資産</p> <p>リース期間を耐用年数とし、残存価額を零とする定額法により償却しております。 なお、リース物件の所有権が借主に移転すると認められるもの以外のファイナンス・リース取引のうち、リース取引開始日が平成20年4月1日前に開始する事業年度に属するものについては、通常の賃貸借取引に係る方法に準じた会計処理によっております。</p>	<p>(1) 有形固定資産（リース資産を除く） 同左</p> <p>(2) 無形固定資産（リース資産を除く） 同左</p> <p>(3) リース資産</p> <p>所有権移転外ファイナンス・リース取引に係るリース資産 リース期間を耐用年数とし、残存価額を零とする定額法により償却しております。 なお、リース物件の所有権が借主に移転すると認められるもの以外のファイナンス・リース取引のうち、リース取引開始日が平成20年3月31日以前のリース取引については、通常の賃貸借取引に係る方法に準じた会計処理によっております。</p>
------------------------	--	---

<p>3. 引当金の計上基準</p>	<p>(1) 退職給付引当金 従業員の退職給付に備えるため、当事業年度末における退職給付債務及び年金資産の見込額に基づき計上しております。 なお、会計基準変更時差異（7,388千円）については、15年による均等額を費用処理しております。</p> <p>(2) 賞与引当金 従業員の賞与の支払に備えて賞与支給見込額の当期負担額を計上しております。</p> <p>(3) 役員賞与引当金 役員の賞与の支払に備えて賞与支給見込額の当期負担額を計上しております。</p>	<p>(1) 退職給付引当金 従業員の退職給付に備えるため、当事業年度末における退職給付債務（直近の年金財政計算上の責任準備金をもって退職給付債務とする簡便法）及び年金資産の見込額に基づき計上しております。 なお、会計基準変更時差異（7,388千円）については、15年による均等額を費用処理しております。</p> <p>(2) 賞与引当金 同左</p> <p>(3) 役員賞与引当金 同左</p>
<p>4. その他財務諸表作成のための基本となる重要な事項</p>	<p>(1) 消費税等の会計処理 消費税及び地方消費税の会計処理は、税抜方式によっております。</p>	<p>(1) 消費税等の会計処理 同左</p>

会計処理方法の変更

第24期 (自平成20年4月1日 至平成21年3月31日)	第25期 (自平成21年4月1日 至平成22年3月31日)
<p>(リース取引に関する会計基準)</p> <p>所有権移転外ファイナンス・リース取引については、従来、賃貸借取引に係る方法に準じた会計処理によっておりましたが、当事業年度より「リース取引に関する会計基準」(企業会計基準第13号(平成5年6月17日(企業会計審議会第一部会)、平成19年3月30日改正))及び「リース取引に関する会計基準の適用指針」(企業会計基準適用指針第16号(平成6年1月18日(日本公認会計士協会 会計制度委員会)、平成19年3月30日改正))が適用されたことに伴い、通常の売買取引に係る方法に準じた会計処理によっております。</p> <p>なお、リース取引開始日が適用初年度開始前の所有権移転外ファイナンス・リース取引については引き続き通常の賃貸借取引に係る方法に準じた会計処理を適用しております。</p> <p>これによる営業損失、経常損失及び税引前当期純損失に与える影響額は軽微であります。</p>	-

表示方法の変更

第24期 (自平成20年4月1日 至平成21年3月31日)	第25期 (自平成21年4月1日 至平成22年3月31日)
<p>前事業年度において「投資顧問料」として表示しておりましたものは、当事業年度から「運用受託報酬」として計上しております。</p>	-

注記事項

(貸借対照表関係)

第24期 (平成21年3月31日)	第25期 (平成22年3月31日)
<p>*1 関係会社に対する資産及び負債 区別掲記されたもの以外で各科目に含まれているものは以下のとおりであります。</p> <p style="text-align: right;">未収収益 53,765千円</p>	<p>*1 関係会社に対する資産及び負債 区別掲記されたもの以外で各科目に含まれているものは以下のとおりであります。</p> <p style="text-align: right;">未収収益 19,874千円</p>
<p>*2 有形固定資産の減価償却累計額</p> <p style="text-align: right;">建物付属設備 13,594千円</p> <p style="text-align: right;">器具備品 38,053千円</p> <p style="text-align: right;">リース資産 163千円</p>	<p>*2 有形固定資産の減価償却累計額</p> <p style="text-align: right;">建物付属設備 31,104千円</p> <p style="text-align: right;">器具備品 67,876千円</p> <p style="text-align: right;">リース資産 1,142千円</p>

(損益計算書関係)

第24期 (自平成20年4月1日 至平成21年3月31日)	第25期 (自平成21年4月1日 至平成22年3月31日)
*1 関係会社との取引 営業外収益 受取利息 1,671千円 *2 違約金損失27,867千円は、貸室申込書の撤回にかかる違約金です。	*1 前期損益修正24,134千円は、グループ会社の決算調整により発生した過年度の通信費です。

（株主資本等変動計算書関係）

第24期（自平成20年4月1日 至平成21年3月31日）

1. 発行済株式の種類及び総数に関する事項

	前事業年度末 株式数 (株)	当事業年度 増加株式数 (株)	当事業年度 減少株式数 (株)	当事業年度末 株式数 (株)
発行済株式				
普通株式	23,200	-	-	23,200
合計	23,200	-	-	23,200

2. 配当に関する事項

(1) 配当金支払額

(決議)	株式の種類	配当金の総額 (千円)	1株当たり 配当額	基準日	効力発生日
平成19年6月28日 定時株主総会	普通株式	445,370	19,197円02銭	平成19年 3月31日	平成19年 6月29日

前期において未払となっていた配当金を支払ったものであります。

(2) 株主が受取の権利を放棄した配当金

当社の100%株主であるクレディ・アグリコル アセットマネジメント・エス・エーは、平成20年6月26日開催の定時株主総会において決議された剰余金の配当313,000千円を受取の権利を平成21年1月5日に放棄いたしました。なお、配当金の支払いがなかったことから、株主資本等変動計算書上は、配当金の支払いと放棄による戻し入れを相殺処理しております。

(3) 基準日が当期に属する配当のうち、配当の効力発生日が翌期となるもの

該当事項はありません。

第25期（自平成21年4月1日 至平成22年3月31日）

1. 発行済株式の種類及び総数に関する事項

	前事業年度末 株式数 (株)	当事業年度 増加株式数 (株)	当事業年度 減少株式数 (株)	当事業年度末 株式数 (株)
発行済株式				
普通株式(注)	23,200	20,000	-	43,200
合計	23,200	20,000	-	43,200

（注）普通株式の発行済株式総数の増加20,000株は、平成21年6月30日の株主割当による新株の発行による増加であります。

2. 配当に関する事項

該当事項はありません。

(リース取引関係)

第24期	第25期
(自平成20年4月1日 至平成21年3月31日)	(自平成21年4月1日 至平成22年3月31日)

1. ファイナンス・リース取引

所有権移転外ファイナンス・リース取引

(1) リース資産の内容

有形固定資産

主として、投資顧問事業における事務用機器（器具備品）であります。

(2) リース資産の減価償却の方法

重要な会計方針「2.固定資産の減価償却の方法」に記載のとおりであります。

なお、所有権移転外ファイナンス・リース取引のうち、リース取引開始日が平成20年3月31日以前のリース取引については、通常の賃貸借取引に係る方法に準じた会計処理によっており、その内容は以下のとおりであります。

(1) リース物件の取得価額相当額、減価償却累計額相当額及び期末残高相当額

	取得価額相当額	減価償却累計額相当額	期末残高相当額
器具備品	千円 6,888	千円 1,836	千円 5,051

(注) 取得価額相当額は、未経過リース料期末残高が有形固定資産の期末残高等に占める割合が低いため、支払利子込み法により算定しております。

(2) 未経過リース料期末残高相当額

1年内 1,377千円

1年超 3,673千円

 合計 5,051千円

(注) 未経過リース料期末残高相当額は、未経過リース料期末残高が有形固定資産の期末残高等に占める割合が低いため、支払利子込み法により算定しております。

1. ファイナンス・リース取引

所有権移転外ファイナンス・リース取引

(1) リース資産の内容

同左

(2) リース資産の減価償却の方法

重要な会計方針「2.固定資産の減価償却の方法」に記載のとおりであります。

なお、所有権移転外ファイナンス・リース取引のうち、リース取引開始日が平成20年3月31日以前のリース取引については、通常の賃貸借取引に係る方法に準じた会計処理によっており、その内容は以下のとおりであります。

(1) リース物件の取得価額相当額、減価償却累計額相当額及び期末残高相当額

	取得価額相当額	減価償却累計額相当額	期末残高相当額
器具備品	千円 6,888	千円 3,214	千円 3,673

(注) 取得価額相当額は、未経過リース料期末残高が有形固定資産の期末残高等に占める割合が低いため、支払利子込み法により算定しております。

(2) 未経過リース料期末残高相当額

1年内 1,377千円

1年超 2,296千円

 合計 3,673千円

(注) 未経過リース料期末残高相当額は、未経過リース料期末残高が有形固定資産の期末残高等に占める割合が低いため、支払利子込み法により算定しております。

<p>(3) 支払リース料及び減価償却費相当額 支払リース料 1,377千円 減価償却相当額 1,377千円</p> <p>(4) 減価償却費相当額の算定方法 リース期間を耐用年数とし、残存価額 を零とする定額法によっております。</p>	<p>(3) 支払リース料及び減価償却費相当額 支払リース料 1,377千円 減価償却相当額 1,377千円</p> <p>(4) 減価償却費相当額の算定方法 同左</p>
---	--

[次へ](#)

（金融商品関係）

第25期（自平成21年4月1日 至平成22年3月31日）

（追加情報）

当事業年度より、「金融商品に関する会計基準」（企業会計基準第10号 平成20年3月10日）及び「金融商品の時価等の開示に関する適用指針」（企業会計基準適用指針第19号 平成20年3月10日）を適用しております。

1. 金融商品の状況に関する事項

(1) 金融商品に対する取組方針

当社では、投資一任契約及び投資信託委託業務に係る投資運用業、投資顧問業、他の事業者の投資顧問契約及び投資一任契約の締結の代理又は媒介、自社の設定した投資信託受益権の募集、私募等にかかる第二種金融商品取引業、関係会社の行う投資助言業・投資運用業等の委託代行業務、有価証券に関連する情報の提供又は助言などを行っております。

これらの事業運営上で必要な資金は主に自己資金によって行っており、資金運用につきましては、短期的な預金によるものであります。

デリバティブ取引につきましては、行っておりません。

(2) 金融商品の内容及びそのリスク

当社が保有する投資有価証券は、事業推進目的で保有しております。これらはそれぞれ金利の変動リスク及び市場価格の変動リスクに晒されております。

未収委託者報酬、未収収益の回収までの期間はおおむね短期であり、これらのリスクは非常に低いものであります。長期差入保証金は、オフィスなどの賃貸借契約に基づく敷金であり、貸主の信用リスクに晒されております。

未払金、未払費用は、そのほとんどが1年以内の支払期日です。これらは、支払期日にその支払を実行できなくなる流動性リスクに晒されております。

(3) 金融商品に係るリスク管理体制

当社は、事業活動において存在するリスクを適格に把握し、リスク管理を適切に実行すべく、リスク管理基本規定を設けております。有価証券を含む投資商品の売買については、シードマネーガイドライン及びリスク管理基本規定に基づき決定され、担当部署において管理しております。

(4) 金融商品の時価等に関する事項についての補足説明

金融商品の時価には、市場価格に基づく価額のほか、市場価格がない場合には合理的に算定された価額が含まれております。当該価額の算定においては、一定の前提条件等を採用しているため、異なる前提条件等によった場合、当該価額が異なることもあります。

2. 金融商品の時価等に関する事項

平成22年3月31日における貸借対照表計上額、時価及びこれらの差額については、次のとおりであります。

	貸借対照表計上額 (千円)	時価 (千円)	差額 (千円)
(1) 現金・預金	1,391,318	1,391,318	-
(2) 未収委託者報酬	694,263	694,263	-
(3) 未収収益	66,270	66,270	-

(4) 投資有価証券	11,041	11,041	-
(5) 長期差入保証金	181,948	122,223	59,724
資産計	2,344,841	2,285,117	59,724
(1) 未払金	426,947	426,947	-
(2) 未払費用	272,678	272,678	-
負債計	699,626	699,626	-

(注1) 金融商品の時価の算定方法並びに有価証券に関する事項

資産

(1) 現金・預金

これらの時価は帳簿価額と近似していることから、当該帳簿価額によっております。

(2) 未収委託者報酬、及び(3)未収収益

これらは短期間で決済されるため、時価は帳簿価額と近似していることから、当該帳簿価額によっております。

(4) 投資有価証券

これらの時価について、投資信託は基準価額によっております。また、保有目的ごとの有価証券に関する事項については、注記事項（有価証券関係）をご参照下さい。

(5) 長期差入保証金

長期差入保証金の時価は、合理的に見積もった返還までの残存期間及び信用リスクを加味した利率で割り引いた現在価値により算定しております。

負債

(1) 未払金、及び(2)未払費用

これらは短期間で決済されるため、時価は帳簿価額と近似していることから、当該帳簿価額によっております。

(注2) 金銭債権の決算日後の償還予定額

	1年以内 (単位:千円)	1年超 (単位:千円)
現金・預金	1,391,318	-
未収委託者報酬	694,263	-
未収収益	66,270	-
合計	2,151,852	-

(有価証券関係)

第24期

1. その他有価証券で時価のあるもの（平成21年3月31日）

	種類	取得原価 (千円)	貸借対照表 計上額 (千円)	差額 (千円)
貸借対照表計上額が取得原価を超えないもの	その他	23,300	19,036	4,263
合計		23,300	19,036	4,263

(注) 有価証券は期末時の市場価格に基づく時価法により計上しており、満期はありません。

2. 当事業年度中に売却したその他有価証券（自平成20年4月1日 至平成21年3月31日）

売却額（千円）	売却益の合計額（千円）	売却損の合計額（千円）
198,047	1,287	9,440

第25期

1. その他有価証券（平成22年3月31日）

	種類	貸借対照表 計上額 (千円)	取得原価 (千円)	差額 (千円)
貸借対照表計上額が取得原価を超えるもの	その他	8,725	7,100	1,625
貸借対照表計上額が取得原価を超えないもの	その他	2,315	3,100	784
合計		11,041	10,200	841

2. 当事業年度中に売却したその他有価証券（自平成21年4月1日 至平成22年3月31日）

売却額（千円）	売却益の合計額（千円）	売却損の合計額（千円）
29,911	10	1,485

(デリバティブ取引関係)

第24期（自平成20年4月1日 至平成21年3月31日）

当社は、デリバティブ取引を行っておりませんので、該当事項はありません。

第25期（自平成21年4月1日 至平成22年3月31日）

当社は、デリバティブ取引を行っておりませんので、該当事項はありません。

(退職給付関係)

1. 採用している退職給付制度の概要

当社は平成3年11月より確定給付型の制度として税制適格年金を採用していましたが、平成18年1月に規約型企業年金に移行し、一部について確定拠出年金制度へ移行しました。

2. 退職給付債務及びその内訳

	第24期 (平成21年3月31日)	第25期 (平成22年3月31日)
(1) 退職給付債務(千円)	88,423	122,543
(2) 年金資産(千円)	46,732	84,895
(3) 未積立退職給付債務(1)+(2)(千円)	41,690	37,647
(4) 会計基準変更時差異の未処理額(千円)	2,955	2,462
(5) 貸借対照表計上額純額(3)+(4)(千円)	38,734	35,184
(6) 前払年金費用(千円)	-	-
(7) 退職給付引当金(5)+(6)(千円)	38,734	35,184

3. 退職給付費用の内訳

	第24期 (自平成20年4月1日 至平成21年3月31日)	第25期 (自平成21年4月1日 至平成22年3月31日)
退職給付費用	75,106	70,457
(1) 勤務費用(千円)(注)	62,024	69,965
(2) 会計基準変更時差異の費用処理額(千円)	492	492
(3) 臨時に支払った割増退職金(千円)	12,590	0

(注) 確定拠出年金への掛金支払額を含んでおります。

4. 退職給付債務の計算基礎

退職給付の重要性が乏しいことから、退職給付に係る会計基準(「退職給付に係る会計基準の設定に関する意見書」(企業会計審議会平成10年6月16日))に定める簡便法による退職給付債務を用いて退職給付引当金及び退職給付費用を計上しているため、該当ありません。

(税効果会計関係)

第24期 (平成21年3月31日)	第25期 (平成22年3月31日)
1. 繰延税金資産発生 の主な原因別内訳	1. 繰延税金資産発生 の主な原因別内訳
繰延税金資産 (千円)	繰延税金資産 (千円)
前受収益 1,010,267	前受収益 808,376
繰越欠損金 173,408	繰越欠損金 440,631
その他 64,458	その他 57,402
繰延税金資産小計 <u>1,248,135</u>	繰延税金資産小計 <u>1,306,410</u>
評価性引当額 289,373	評価性引当額 750,447
繰延税金資産合計 <u>958,761</u>	繰延税金資産合計 <u>555,962</u>
2. 法定実効税率と税効果会計適用後の法人税等の負担率との間に重要な差異があるときの、当該差異の原因となった主要な項目別の内訳	2. 法定実効税率と税効果会計適用後の法人税等の負担率との間に重要な差異があるときの、当該差異の原因となった主要な項目別の内訳
税引前当期純損失のため、記載を省略しております。	税引前当期純損失のため、記載を省略しております。

(関連当事者情報)

第24期(自平成20年4月1日 至平成21年3月31日)

(追加情報)

当事業年度より、「関連当事者の開示に関する会計基準」(企業会計基準第11号 平成18年10月17日)及び「関連当事者の開示に関する会計基準の適用指針」(企業会計基準適用指針第13号 平成18年10月17日)を適用しております。

なお、これによる開示対象範囲の変更はありません。

1. 関連当事者との取引

(1) 財務諸表提出会社の親会社

種類	会社等の名称	所在地	資本金又は出資金 (千ユーロ)	事業の内容	議決権等の所有(被所有)割合	関連当事者との関係	取引の内容	取引金額 (千円)	科目	期末残高 (千円)
親会社	クレディ・アグリコルアセットマネジメントエス・エー	フランス、パリ市	546,162	投資顧問業	被所有 直接100%	投資信託、投資顧問契約の再委任等 役員の兼任	情報提供、コンサルティング料(その他営業収益)の受取	249,637	未収収益	41,950

(注) 取引条件及び取引条件の決定方針等

1. 情報提供、コンサルティング料の受取については、両社間の契約書に添付された計算方法により決定しております。

(2) 財務諸表提出会社の子会社

種類	会社等の名称	所在地	資本金又は出資金 (千円)	事業の内容	議決権等の所有(被所有)割合	関連当事者との関係	取引の内容	取引金額 (千円)	科目	期末残高 (千円)
子会社	イースト・アジア・エスアイティエス株式会社	東京都千代田区	10,000	情報機器の保守管理業	所有 直接100%	コンピュータシステム等の運用・保守業務の委託等 役員の兼任	固定資産の譲受	118,233	-	-
							保証金の承継	34,477		
							資金の返済	210,000		
							通信費の支払	120,678		
							利息の受取	1,671		

(注) 取引条件及び取引条件の決定方針等

1. イースト・アジア・エスアイティエス株式会社の解散に伴い固定資産の譲受、保証金の承継及び資金の返済を受けております。固定資産の譲受及び保証金の承継については、イースト

- ・アジア・エスアイティエス株式会社の算定した対価に基づき、交渉の上決定しております。
2. 通信費については、両者間の契約書に添付された計算方法により決定しております。

(3) 財務諸表提出会社と同一の親会社を持つ会社

種類	会社等の名称	所在地	資本金又は出資金 (千ユーロ)	事業の内容	議決権等の所有 (被所有)割合	関連当事者との関係	取引の内容	取引金額 (千円)	科目	期末残高 (千円)
親会社の子会社	クレディ・アグリコル・ストラクチャード・アセット・マネジメント・エス・エー	フランス、パリ市	78,077	投資顧問業	-	投資助言契約の再委任等	委託調査費等の支払	844,452	前払費用	640,301
									未払金	537

(注) 取引条件及び取引条件の決定方針等

委託調査費等の支払については、ファンドの運用資産の割合に応じた一定の比率により決定しております。

2. 親会社又は重要な関連会社に関する注記

(1) 親会社情報

クレディ・アグリコル エス・エー（ユーロネクスト パリに上場）

クレディ・アグリコル アセットマネジメント・グループ・エス・エー（非上場）

クレディ・アグリコル アセットマネジメント・エス・エー（非上場）

(2) 重要な関連会社の要約財務情報

重要な関連会社はありません。

第25期（自平成21年4月1日 至平成22年3月31日）

1. 関連当事者との取引

(1) 財務諸表提出会社の親会社

種類	会社等の名称	所在地	資本金又は出資金 (千ユーロ)	事業の内容	議決権等の所有(被所有)割合	関連当事者との関係	取引の内容	取引金額 (千円)	科目	期末残高 (千円)
親会社	アムンディ エス・エー	フランス、パリ市	546,162	投資顧問業	被所有 直接100%	投資信託、 投資顧問 契約の再 委任等 役員の兼任	投資顧問 料の受取	51,464	未収収益	19,874

(注) 取引条件及び取引条件の決定方針等

- 情報提供、コンサルティング料の受取については、両社間の契約書に添付された計算方法により決定しております。
- クレディ・アグリコル・アセットマネジメント エス・エーは、平成22年1月1日に、アムンディ エス・エーに社名変更となりました。

(2) 財務諸表提出会社と同一の親会社を持つ会社

種類	会社等の名称	所在地	資本金又は出資金 (千ユーロ)	事業の内容	議決権等の所有(被所有)割合	関連当事者との関係	取引の内容	取引金額 (千円)	科目	期末残高 (千円)
親会社の子会社	アムンディ・インベストメント・ソリューションズ	フランス、パリ市	78,077	投資顧問業	-	投資助言 契約の再 委任等	委託調査 費等の支 払	675,794	前払費用	506,300
									未払金	1,115
親会社の子会社	セジェスパ アイティ サービス	フランス、パリ市	4,064	ITエンジニア業	-	ITサービスの提供	通信費の支払	80,042	未払費用	36,779

(注) 取引条件及び取引条件の決定方針等

- 委託調査費等の支払については、ファンドの運用資産の割合に応じた一定の比率により決定しております。
- クレディ・アグリコル・ストラクチャード・アセット・マネジメント・エス・エーは、平成22年1月1日に、アムンディ・インベストメント・ソリューションズに社名変更となりました。
- 通信費については、両者間の契約書に添付された計算方法により決定しております。

2. 親会社又は重要な関連会社に関する注記

(1) 親会社情報

クレディ・アグリコル エス・エー（ユーロネクスト パリに上場）

アムンディ・グループ・エス・エー(非上場)

アムンディ・エス・エー(非上場)

(注)

1. クレディ・アグリコル アセットマネジメント・グループ・エス・エーは、平成22年1月1日に、アムンディ・グループ・エス・エーに社名変更となりました。
2. クレディ・アグリコル アセットマネジメント エス・エーは、平成22年1月1日に、アムンディ・エス・エーに社名変更となりました。

(2) 重要な関連会社の要約財務情報

重要な関連会社はありません。

（1株当たり情報）

第24期 (自 平成20年4月1日 至 平成21年3月31日)		第25期 (自 平成21年4月1日 至 平成22年3月31日)	
1株当たり純資産額	14,656円80銭	1株当たり純資産額	17,280円42銭
1株当たり当期純損失	34,456円47銭	1株当たり当期純損失	15,588円78銭
1株当たり当期純損失の算定の基礎		1株当たり当期純損失の算定の基礎	
損益計算書上の当期純損失	799,390千円	損益計算書上の当期純損失	596,551千円
普通株式に係る当期純損失	799,390千円	普通株式に係る当期純損失	596,551千円
差額	-	差額	-
期中平均株式数		期中平均株式数	
普通株式	23,200株	普通株式	38,268株
なお、潜在株式調整後1株当たり当期純利益については、潜在株式の発行が無いため、記載していません。		なお、潜在株式調整後1株当たり当期純利益については、潜在株式の発行が無いため、記載していません。	

（重要な後発事象）

第24期 (自 平成20年4月1日 至 平成21年3月31日)	第25期 (自 平成21年4月1日 至 平成22年3月31日)
(重要な新株の発行及び資本金の減少)	(重要な株式交換)

当社は、平成21年4月16日開催の取締役会において、株主割当による新株発行を決議しました。

(1)募集等の方法

株主割当による新株の募集。

(2)発行する株式の種類及び数

普通株20千株

(3)発行価格

1株につき50千円

(4)発行価額

1,000,000千円

(5)発行価額のうち資本金へ組入れる額

500,000千円

(6)発行価額のうち資本準備金へ組入れる額

500,000千円

(7)申込期日

平成21年4月30日

(8)払込期日

平成21年6月30日

(9)資金の用途

財務状態の強化。

当社は、SGAMノースパシフィック株式会社（以下「NP」という）と平成22年4月30日に株式交換契約を締結し、平成22年5月20日開催の取締役会及び同日開催の臨時株主総会において同契約の締結の承認を得ております。

(1)目的

日本におけるアムンディグループの子会社の再編のため、NPを当社の完全親会社とし、当社をNPの完全子会社とする株式交換を行う予定です。

(2)株式交換の方法及び内容

本株式交換に際し、NPIは、新株発行として普通株式7,000株を発行し、当社の株主に対し、当社の発行済み普通株式総数43,200株につきNPの普通株式7,000株を割当交付する予定です。

(3)株式交換の効力発生日

平成22年7月1日

（重要な合併）

当社は、SGAMノースパシフィック株式会社との間の株式交換契約の成立を停止条件として、ソシエテジェネラルアセットマネジメント株式会社と平成22年4月30日に合併契約を締結し、平成22年5月

ただし、当社は、同日開催の取締役会において、資本金の減少を決議しました。先の新株発行により資本金に組入れられた500,000千円についても、平成21年6月30日付けで資本準備金への組入れを行いますので、平成21年6月30日以降の資本金の金額は、増資以前の300,000千円と変更はありません。

- (1) 資本金の減少の目的
資本金の金額を維持するため。
- (2) 資本金の減少の方法
発行済株式総数の変更を行わず、資本金の額のみを減少する。
- (3) 減少する資本金の額
500,000千円
- (4) 減資の日程
取締役会決議日
平成21年4月16日
債権者異議申述公告日
平成21年4月24日
債権者異議申述最終期日
平成21年5月24日
効力発生日
平成21年6月30日

20日開催の取締役会及び同日開催の臨時株主総会において同契約の締結の承認を得ております。

- (1) 合併する相手会社の名称
ソシエテジェネラルアセットマネジメント株式会社（以下「SGAM」という）
- (2) 合併する相手会社の主な事業内容
投資顧問に関する業務
証券投資信託の委託会社としての業務
その他上記の業務に付帯する業務
- (3) 合併する相手会社の規模
平成22年3月31日現在
営業収益： 5,022,343千円
当期純利益： 184,379千円
総資産額： 8,185,607千円
総負債額： 1,873,149千円
純資産額： 6,312,459千円
- (4) 合併の効力発生日
平成22年7月1日
- (5) 合併の方法
SGAMを存続会社とし、当社を消滅会社とする吸収合併
- (6) 合併後の会社の名称
アムンディ・ジャパン株式会社
- (7) 財産の引継ぎ
当社は、平成22年3月31日現在の貸借対照表その他同日現在の計算書を基礎とし、これに合併の効力発生日前日までの増減を加除した一切の資産、負債及び権利義務を合併の効力発生日においてSGAMに引継ぐ予定です。
- (8) 目的
平成21年12月31日にクレディ・アグリコル S.A. とソシエテジェネラルの資産運用部門の統合により新会社アムンディグループが発足しました。日本のグループ会社である当社とSGAMは、お客様のニーズに合った優位性のある運用商品及びソリューションと良質のサービスを提供していくため合併することにしました。
- (9) 実施する会計処理の概要
本合併は、「企業結合に関する会計基準」（企業会計基準第21号 平成20年12月26日）及び「企業結合会計基準及び事業分離等会計基準に関する適用指針」（企業会計基準適用指針第10号 平成20年12月26日）に基づき、共通支配下の取引として会計処理を行う予定です。

[次へ](#)

独立監査人の監査報告書

平成21年6月25日

クレディ・アグリコル アセットマネジメント株式会社
取締役会 御中

あらた監査法人

指定社員
業務執行社員 公認会計士 男澤 顕

指定社員
業務執行社員 公認会計士 松木 克史

当監査法人は、金融商品取引法第193条の2第1項の規定に基づく監査証明を行うため、「委託会社等の経理状況」に掲げられているクレディ・アグリコル アセットマネジメント株式会社の平成20年4月1日から平成21年3月31日までの第24期事業年度の財務諸表、すなわち、貸借対照表、損益計算書及び株主資本等変動計算書について監査を行った。この財務諸表の作成責任は経営者にあり、当監査法人の責任は独立の立場から財務諸表に対する意見を表明することにある。

当監査法人は、我が国において一般に公正妥当と認められる監査の基準に準拠して監査を行った。監査の基準は、当監査法人に財務諸表に重要な虚偽の表示がないかどうかの合理的な保証を得ることを求めている。監査は、試査を基礎として行われ、経営者が採用した会計方針及びその適用方法並びに経営者によって行われた見積りの評価も含め全体としての財務諸表の表示を検討することを含んでいる。当監査法人は、監査の結果として意見表明のための合理的な基礎を得たと判断している。

当監査法人は、上記の財務諸表が、我が国において一般に公正妥当と認められる企業会計の基準に準拠して、クレディ・アグリコル アセットマネジメント株式会社の平成21年3月31日現在の財政状態及び同日をもって終了する事業年度の経営成績をすべての重要な点において適正に表示しているものと認める。

会社と当監査法人又は業務執行社員との間には、公認会計士法の規定により記載すべき利害関係はない。

以上

() 上記は、監査報告書の原本に記載された事項を電子化したものであり、その原本は当社が別途保管しております。

[次へ](#)

独立監査人の監査報告書

平成22年 6月24日

クレディ・アグリコル アセットマネジメント株式会社
取締役会 御中

あらた監査法人

指定社員 公認会計士 男 澤 顕 印
業務執行社員

当監査法人は、金融商品取引法第193条の2第1項の規定に基づく監査証明を行うため、「委託会社等の経理状況」に掲げられているクレディ・アグリコル アセットマネジメント株式会社の平成21年4月1日から平成22年3月31日までの第25期事業年度の財務諸表、すなわち、貸借対照表、損益計算書及び株主資本等変動計算書について監査を行った。この財務諸表の作成責任は経営者にあり、当監査法人の責任は独立の立場から財務諸表に対する意見を表明することにある。

当監査法人は、我が国において一般に公正妥当と認められる監査の基準に準拠して監査を行った。監査の基準は、当監査法人に財務諸表に重要な虚偽の表示がないかどうかの合理的な保証を得ることを求めている。監査は、試査を基礎として行われ、経営者が採用した会計方針及びその適用方法並びに経営者によって行われた見積りの評価も含め全体としての財務諸表の表示を検討することを含んでいる。当監査法人は、監査の結果として意見表明のための合理的な基礎を得たと判断している。

当監査法人は、上記の財務諸表が、我が国において一般に公正妥当と認められる企業会計の基準に準拠して、クレディ・アグリコル アセットマネジメント株式会社の平成22年3月31日現在の財政状態及び同日をもって終了する事業年度の経営成績をすべての重要な点において適正に表示しているものと認める。

追記情報

1. 重要な後発事象に記載されているとおり、会社は、SGAMノースパシフィック株式会社と平成22年4月30日に株式交換契約を締結し、平成22年5月20日開催の取締役会及び同日開催の臨時株主総会において同契約の締結が承認された。
2. 重要な後発事象に記載されているとおり、会社は、SGAMノースパシフィック株式会社との間の株式交換契約の成立を停止条件として、ソシエテジェネラルアセットマネジメント株式会社と平成22年4月30日に合併契約を締結し、平成22年5月20日開催の取締役会及び同日開催の臨時株主総会において同契約の締結が承認された。

会社と当監査法人又は業務執行社員との間には、公認会計士法の規定により記載すべき利害関係はない。

以 上

() 上記は、監査報告書の原本に記載された事項を電子化したものであり、その原本は当社が別途保管しております。

[次へ](#)

(1) 中間貸借対照表

(単位：千円)

	当中間会計期間末 (平成22年9月30日)
資産の部	
流動資産	
現金・預金	4,037,996
有価証券	1,303,084
前払費用	546,532
未収委託者報酬	1,531,717
未収運用受託報酬	959,411
未収投資助言報酬	26,986
未収収益	20,139
繰延税金資産	180,913
差入保証金	254,475
その他	53,183
流動資産合計	8,914,437
固定資産	
有形固定資産	*1 349,186
無形固定資産	20,917
投資その他の資産	
投資有価証券	319,845
関係会社株式	162,693
長期差入保証金	226,156
その他	8,774
貸倒引当金	8,000
投資その他の資産合計	709,469
固定資産合計	1,079,572
資産合計	9,994,008

(単位:千円)

	当中間会計期間末 (平成22年9月30日)
負債の部	
流動負債	
リース債務	6,831
預り金	168,204
未払償還金	14,285
未払手数料	617,018
その他未払金	381,893
未払費用	323,373
未払法人税等	10,659
前受収益	1,695,924
賞与引当金	430,103
役員賞与引当金	26,648
統合関連費用引当金	138,000
資産除去債務	60,000
その他	20,382
流動負債合計	3,893,319
固定負債	
リース債務	2,102
退職給付引当金	26,495
資産除去債務	57,901
固定負債合計	86,498
負債合計	3,979,817
純資産の部	
株主資本	
資本金	1,200,000
資本剰余金	
資本準備金	1,076,268
その他資本剰余金	1,342,567
資本剰余金合計	2,418,835
利益剰余金	
利益準備金	110,093
その他利益剰余金	
別途積立金	1,600,000
繰越利益剰余金	687,701
利益剰余金合計	2,397,794
株主資本合計	6,016,629
評価・換算差額等	
その他有価証券評価差額金	2,438
評価・換算差額等合計	2,438

純資産合計	6,014,191
負債・純資産合計	9,994,008

(2) 中間損益計算書

(単位：千円)

	当中間会計期間 (自 平成22年4月 1日 至 平成22年9月30日)
営業収益	
委託者報酬	3,147,936
運用受託報酬	1,019,834
投資助言報酬	35,212
その他営業収益	76,311
営業収益合計	4,279,293
営業費用	2,321,630
一般管理費	*1 2,050,656
営業損失()	92,992
営業外収益	*2 14,639
営業外費用	*3 33,701
経常損失()	112,054
特別損失	4,956
税引前中間純損失()	117,010
法人税、住民税及び事業税	1,253
法人税、住民税及び事業税還付税額	391
法人税等調整額	16,027
法人税等合計	16,889
中間純損失()	133,899

(3) 中間株主資本等変動計算書

(単位：千円)

	当中間会計期間 (自 平成22年4月 1日 至 平成22年9月30日)
株主資本	
資本金	
前期末残高	1,200,000
当中間期変動額	

当中間期変動額合計	-
当中間期末残高	1,200,000
資本剰余金	
資本準備金	
前期末残高	1,076,268
当中間期変動額	
当中間期変動額合計	-
当中間期末残高	1,076,268
その他資本剰余金	
前期末残高	-
当中間期変動額	
合併による増加	1,342,567
当中間期変動額合計	1,342,567
当中間期末残高	1,342,567
資本剰余金合計	
前期末残高	1,076,268
当中間期変動額	
合併による増加	1,342,567
当中間期変動額合計	1,342,567
当中間期末残高	2,418,835
利益剰余金	
利益準備金	
前期末残高	110,093
当中間期変動額	
当中間期変動額合計	-
当中間期末残高	110,093
その他利益剰余金	
別途積立金	
前期末残高	1,600,000
当中間期変動額	
当中間期変動額合計	-
当中間期末残高	1,600,000
繰越利益剰余金	
前期末残高	2,327,410
当中間期変動額	
合併による増加	1,025,810
剰余金の配当	480,000
中間純損失（ ）	133,899
当中間期変動額合計	1,639,709
当中間期末残高	687,701
利益剰余金合計	
前期末残高	4,037,503

当中間期変動額	
合併による増加	1,025,810
剰余金の配当	480,000
中間純損失（ ）	133,899
当中間期変動額合計	1,639,709
当中間期末残高	2,397,794
株主資本合計	
前期末残高	6,313,771
当中間期変動額	
合併による増加	316,757
剰余金の配当	480,000
中間純損失（ ）	133,899
当中間期変動額合計	297,143
当中間期末残高	6,016,629
評価・換算差額等	
その他有価証券評価差額金	
前期末残高	1,313
当中間期変動額	
株主資本以外の項目の当中間期変動額 （純額）	1,125
当中間期変動額合計	1,125
当中間期末残高	2,438
評価・換算差額等合計	
前期末残高	1,313
当中間期変動額	
株主資本以外の項目の当中間期変動額 （純額）	1,125
当中間期変動額合計	1,125
当中間期末残高	2,438
純資産合計	
前期末残高	6,312,459
当中間期変動額	
合併による増加	316,757
剰余金の配当	480,000
中間純損失（ ）	133,899
株主資本以外の項目の当中間期変動額（純額）	1,125
当中間期変動額合計	298,267
当中間期末残高	6,014,191

中間財務諸表作成の基本となる重要な事項

項目	当中間会計期間 (自 平成22年4月 1日 至 平成22年9月30日)
1. 資産の評価基準及び評価方法	<p>有価証券</p> <p>子会社株式 移動平均法による原価法を採用しております。</p> <p>その他有価証券</p> <p>時価のあるもの 当中間会計期間末の市場価格等に基づく時価法(評価差額は全部純資産直入法により処理し、売却原価は移動平均法により算定)によっております。</p> <p>時価のないもの 移動平均法による原価法を採用しております。</p> <p>2. 固定資産の減価償却の方法</p> <p>(1) 有形固定資産</p> <p>定額法を採用しております。</p> <p>なお、主な耐用年数は以下のとおりであります。</p> <p>建物 10年～24年</p> <p>器具備品 4年～20年</p> <p>(2) 無形固定資産</p> <p>定額法を採用しております。</p> <p>自社利用のソフトウェアについては、社内における利用可能期間(5年)に基づく定額法を採用しております。</p> <p>(3) リース資産</p> <p>所有権移転外ファイナンス・リース取引に係るリース資産</p> <p>リース期間を耐用年数とし、残存価額を零とする定額法を採用しております。</p>

<p>3. 引当金の計上基準</p>	<p>(1) 貸倒引当金</p> <p>債権の貸倒れによる損失に備えるため、一般債権については貸倒実績率により、貸倒懸念債権等特定の債権については個別に回収可能性を勘案し、回収不能見込額を計上しております。</p> <p>(2) 退職給付引当金</p> <p>従業員の退職給付に備えるため、当中間会計期間末における退職給付債務（直近の年金財政計算上の責任準備金をもって退職給付債務とする簡便法）及び年金資産の見込額に基づき計上しております。</p> <p>なお、会計基準変更時差異（7,388千円）については、15年による均等額を費用処理しております。</p> <p>(追加情報)</p> <p>当社は平成22年7月1日における旧クレディ・アグリコル アセットマネジメント株式会社との合併に伴い、旧クレディ・アグリコル アセットマネジメント株式会社における退職給付制度を継承し、上記の会計処理を採用しております。</p> <p>(3) 賞与引当金</p> <p>従業員に対する賞与の支給に備えるため、賞与支給見込額のうち当中間会計期間に帰属する額を計上しております。</p> <p>(4) 役員賞与引当金</p> <p>役員に対する賞与の支給に備えるため、賞与支給見込額のうち当中間会計期間に帰属する額を計上しております。</p> <p>(5) 統合関連費用引当金</p> <p>クレディ・アグリコル アセットマネジメント株式会社との合併及び事務所移転等に備えるため、将来発生すると認められる統合関連費用を合理的に見積もり計上しております。</p>
<p>4. その他の中間財務諸表作成のための基本となる重要な事項</p>	<p>(1) 消費税等の会計処理</p> <p>消費税等の会計処理は税抜方式によっております。</p> <p>また、仮払消費税等及び仮受消費税等は、相殺のうえ、流動負債の「その他」に含めて表示しております。</p> <p>(2) 連結納税制度の採用</p> <p>連結納税制度を採用しております。</p>

中間財務諸表作成のための基本となる重要な事項の変更

項目	当中間会計期間 (自 平成22年4月 1日 至 平成22年9月30日)
1. 企業結合に関する会計基準等	<p>企業結合に関する会計基準等の適用</p> <p>当中間会計期間より、「企業結合に関する会計基準」（企業会計基準第21号 平成20年12月26日）、「研究開発費等に係る会計基準」の一部改正（企業会計基準第23号 平成20年12月26日）、「事業分離等に関する会計基準」（企業会計基準第7号 平成20年12月26日）及び「企業結合会計基準及び事業分離等会計基準に関する適用指針」（企業会計基準適用指針第10号 平成20年12月26日）を適用しております。</p>
2. 資産除去債務に関する会計基準等	<p>資産除去債務に関する会計基準等の適用</p> <p>当中間会計期間より、「資産除去債務に関する会計基準」（企業会計基準第18号 平成20年3月31日）及び「資産除去債務に関する会計基準の適用指針」（企業会計基準適用指針第21号 平成20年3月31日）を適用しております。これにより、当中間会計期間の営業損失、経常損失及び税引前中間純損失は、それぞれ1,140千円増加しております。</p>

表示方法の変更

項目	当中間会計期間 (自 平成22年4月 1日 至 平成22年9月30日)
中間損益計算書	(1) 「営業収益」について、その重要性に鑑み、当中間会計期間から、内訳項目を区分掲記しております。

注記事項

(中間貸借対照表関係)

当中間会計期間末 (平成22年9月30日現在)	
*1 有形固定資産の減価償却累計額	148,766 千円

(中間損益計算書関係)

当中間会計期間 (自 平成22年4月 1日 至 平成22年9月30日)	
---	--

*1 減価償却実施額		
有形固定資産	19,002	千円
無形固定資産	2,330	千円
*2 営業外収益のうち主要なもの		
受取利息	4,445	千円
*3 営業外費用のうち主要なもの		
為替差損	26,628	千円

(中間株主資本等変動計算書関係)

当中間会計期間(自平成22年4月1日至平成22年9月30日)

1. 発行済株式の種類及び総数に関する事項

株式の種類	前事業年度末 (千株)	増加 (千株)	減少 (千株)	当中間会計期間末 (千株)
普通株式	2,400	-	-	2,400

2. 自己株式に関する事項

該当事項はありません。

3. 新株予約権等に関する事項

該当事項はありません。

4. 配当に関する事項

配当金支払額

(決議)	株式の 種類	配当金の 総額(千円)	一株当たり 配当額 (円)	基準日	効力発生日
平成22年6月30日 定時株主総会	普通 株式	480,000	200	平成22年3月31日	平成22年7月1日

(リース取引関係)

当中間会計期間 (自平成22年4月1日 至平成22年9月30日)
--

ファイナンス・リース取引

所有権移転外ファイナンス・リース取引

(1) リース資産の内容

有形固定資産

器具備品

(2) リース資産の減価償却方法

リース期間を耐用年数とし、残存価額を零とする定額法によっております。

(金融商品に関する注記)

当中間会計期間

(自 平成22年4月 1日

至 平成22年9月30日)

金融商品の時価等に関する事項

平成22年9月30日における中間貸借対照表計上額、時価及びこれらの差額については、次のとおりであります。なお、時価を把握することが極めて困難と認められるものは、次表には含めておりません（（注2）参照）。

(単位：千円)

	中間貸借対照表 計上額	時価	差額
(1) 現金・預金	4,037,996	4,037,996	-
(2) 未収委託者報酬	1,531,717	1,531,717	-
(3) 未収運用受託報酬	959,411	959,411	-
(4) 有価証券及び投資有価証券	1,622,930	1,622,930	-
資産計	8,152,054	8,152,054	-
(1) 未払手数料	617,018	617,018	-
負債計	617,018	617,018	-

(注1) 金融商品の時価の算定方法並びに有価証券に関する事項

資産

(1) 現金・預金、(2) 未収委託者報酬、及び(3) 未収運用受託報酬

これらは短期間で決済されるため、時価は帳簿価額とほぼ等しいことから、当該帳簿価額によっております。

(4) 有価証券及び投資有価証券

これらの時価について、国債及び投資信託受益証券は、証券会社等からの時価情報によっております。また、保有目的ごとの有価証券に関する事項については、注記事項(有価証券関係)をご参照下さい。

負債

(1) 未払手数料

短期間で決済されるため、時価は帳簿価額と近似していることから、当該帳簿価額によっております。

(注2) 時価を把握することが極めて困難と認められる金融商品

下記については、市場価格がなく、時価を把握することが極めて困難と認められるため、上表には含めておりません。

区 分	中間貸借対照表計上額(千円)
関係会社株式	162,693

（有価証券関係）

当中間会計期 (自 平成22年4月 1日 至 平成22年9月30日)				
1. 子会社株式 子会社株式（中間貸借対照表計上額162,693千円）は市場価格がなく、時価を把握することが極めて困難と認められることから、記載しておりません。				
2. その他有価証券				
	種類	取得原価 (千円)	中間貸借対照表 計上額 (千円)	差額 (千円)
中間貸借対照表計上 額が取得原価を超え るもの	(1) 株式	-	-	-
	(2) 債券	305,685	306,540	855
	(3) その他(注)	4,800	6,422	1,622
	小計	310,485	312,962	2,477
中間貸借対照表計上 額が取得原価を超え ないもの	(1) 株式	-	-	-
	(2) 債券	306,150	301,980	4,170
	(3) その他(注)	1,010,404	1,007,988	2,417
	小計	1,316,554	1,309,968	6,587
合計		1,627,039	1,622,930	4,110
(注)投資信託受益証券であります。				

（デリバティブ取引関係）

当中間会計期間末 (平成22年9月30日現在)
当中間会計期間末の残高はありません。

（企業結合等関係）

当中間会計期間
（自 平成22年4月 1日
至 平成22年9月30日）

（共通支配下の取引等関係）

1. 対象となった企業の名称及びその事業の内容、企業結合日、企業結合の法的形式、結合後企業の名称及び取引の目的

(1) 対象となった企業の名称

クレディ・アグリコル アセットマネジメント株式会社

(2) 事業内容

投資顧問に関する業務

証券投資信託の委託会社としての業務

その他上記の業務に付帯する業務

(3) 企業結合日

平成22年7月1日

(4) 企業結合の法的形式

吸収合併

(5) 結合後企業の名称

アムンディ・ジャパン株式会社

(6) その他取引の概要に関する事項

平成21年12月31日にクレディ・アグリコル S.A. とソシエテジェネラルの資産運用部門の統合により新会社アムンディグループが発足しました。日本のグループ会社である当社とクレディ・アグリコル アセットマネジメント株式会社は、お客様のニーズに合った優位性のある運用商品及びソリューションと良質のサービスを提供していくため合併することにしました。

当社は、平成22年5月20日開催の臨時株主総会で承認を得、平成22年7月1日を効力発生日として、当社を吸収合併存続会社、クレディ・アグリコル アセットマネジメント株式会社を消滅会社とする吸収合併が行われました。本吸収合併は、無対価とし合併に際し株式を発行しませんでした。また、クレディ・アグリコル アセットマネジメント株式会社の資産、負債及び権利義務を当社に承継させました。

なお本吸収合併の効力発生日において当社及び旧クレディ・アグリコル アセットマネジメント株式会社の株主はアムンディ・ジャパン ホールディング株式会社のみとなっており、本吸収合併に際して、当社はアムンディ・ジャパン ホールディング株式会社に対し株式その他の金銭等の対価を交付しておりません。

2. 実施した会計処理の概要

本取引は、「企業結合に関する会計基準」（企業会計基準第21号 平成20年12月26日）及び「企業結合会計基準及び事業分離等会計基準に関する適用指針」（企業会計基準適用指針第10号 平成20年12月26日）に基づき、共通支配下の取引として処理しております。

（資産除去債務関係）

当中間会計期間末 （平成22年9月30日現在）	
資産除去債務のうち中間貸借対照表に計上しているもの 当中間会計期間における当該資産除去債務の総額の増減	
期首残高（注1）	120,000 千円
有形固定資産の取得に伴う増加額（注2）	57,617 千円
時の経過による調整額	284 千円
資産除去債務の履行による減少額	60,000 千円
その他増減額（は減少）	- 千円
当中間期末残高	117,901 千円

（注1）当中間会計期間より、「資産除去債務に関する会計基準」（企業会計基準第18号 平成20年3月31日）及び「資産除去債務に関する会計基準の適用指針」（企業会計基準適用指針第21号 平成20年3月31日）を適用しているため、前事業年度の末日における残高に代えて、当中間会計期間の期首における残高を記載しております。

（注2）合併による有形固定資産の取得も含まれます。

（セグメント情報等）

[セグメント情報]

当社は「投資信託及び投資法人に関する法律」に定める投資信託委託会社であり証券投資信託の設定を行うとともに「金融商品取引法」に定める金融商品取引業者としてその運用（投資運用業）を行っております。また「金融商品取引法」に定める投資助言・代理業を行っております。当社は、投資運用業及び投資助言・代理業にこれらの附帯業務を集約した単一セグメントを報告セグメントとしております。従いまして、開示対象となるセグメントはありませんので、記載を省略しております。

[関連情報]

当中間会計期間（自 平成22年4月1日 至 平成22年9月30日）

1. 製品およびサービスごとの情報

（単位：千円）

	投資運用業	投資助言・代理業	その他	合計
外部顧客への営業収益	4,167,770	35,212	76,311	4,279,293

2. 地域ごとの情報

(1) 営業収益

本邦の外部顧客への営業収益に区分した金額が中間損益計算書の営業収益の90%を超えるため、地域ごとの営業収益の記載を省略しております。

(2) 有形固定資産

本邦に所在している有形固定資産の金額が中間貸借対照表の有形固定資産の金額の90%を超えるため、地域ごとの有形固定資産の記載を省略しております。

3. 主要な顧客ごとの情報

(単位：千円)

顧客の名称	営業収益	関連するセグメント名
アムンディ・チャインドネシア株投信	443,349	なし

[報告セグメントごとの固定資産の減損損失に関する情報]

当中間会計期間（自 平成22年4月1日 至 平成22年9月30日）

該当事項はありません。

[報告セグメントごとののれんの償却額及び未償却残高に関する情報]

当中間会計期間（自 平成22年4月1日 至 平成22年9月30日）

該当事項はありません。

[報告セグメントごとの負ののれん発生益に関する情報]

当中間会計期間（自 平成22年4月1日 至 平成22年9月30日）

該当事項はありません。

(追加情報)

当中間会計期間より、「セグメント情報等の開示に関する会計基準」（企業会計基準第17号 平成21年3月27日）及び「セグメント情報等の開示に関する会計基準の適用指針」（企業会計基準適用指針第20号 平成20年3月21日）を適用しております。

(1株当たり情報)

当中間会計期間 (自 平成22年 4月 1日 至 平成22年 9月30日)	
1株当たり純資産額	2,505円91銭
1株当たり中間純損失	55円79銭
(1) 潜在株式調整後1株当たり当期中間純利益金額については、1株当たり当期中間純損失であり、また、潜在株式が存在しないため記載しておりません。	
(2) 1株当たり中間純損失金額の算定上の基礎は、以下の通りであります。	
中間純損失	133,899千円
普通株主に帰属しない金額	-
普通株式に係る中間純損失	133,899千円
期中平均株式数	2,400千株

(重要な後発事象)

当中間会計期間

(自 平成22年 4月 1日

至 平成22年 9月30日)

該当事項はありません。

4【利害関係人との取引制限】

委託会社は、「金融商品取引法」の定めるところにより、利害関係人との取引について、次に掲げる行為が禁止されています。

自己またはその取締役もしくは執行役との間における取引を行うことを内容とした運用を行うこと（投資者の保護に欠け、もしくは取引の公正を害し、または金融商品取引業の信用を失墜させるおそれがないものとして内閣府令で定めるものを除きます。）、

運用財産相互間において取引を行うことを内容とした運用を行うこと（投資者の保護に欠け、もしくは取引の公正を害し、または金融商品取引業の信用を失墜させるおそれがないものとして内閣府令で定めるものを除きます。）、

通常の取引の条件と異なる条件であって取引の公正を害するおそれのある条件で、委託者の親法人等（委託者の総株主等の議決権の過半数を保有していることその他の当該金融商品取引業者と密接な関係を有する法人その他の団体として政令で定める要件に該当する者をいいます。以下「親法人等」といいます。以下同じ。）または子法人等（委託者が総株主等の議決権の過半数を保有していることその他の当該金融商品取引業者と密接な関係を有する法人その他の団体として政令で定める要件に該当する者をいいます。以下同じ。）と有価証券の売買その他の取引または金融デリバティブ取引を行うこと。

委託者の親法人等または子法人等の利益を図るため、その行う投資運用業に関して運用の方針、運用財産の額もしくは市場の状況に照らして不必要な取引を行うことを内容とした運用を行うこと。

上記に掲げるもののほか、委託者の親法人等または子法人等が関与する行為であって、投資者の保護に欠け、もしくは取引の公正を害し、または金融商品取引業の信用を失墜させるおそれのあるものとして内閣府令で定める行為。

5【その他】

(1) 定款の変更、事業譲渡または事業譲受、出資の状況その他の重要事項

委託会社は、平成22年7月1日付でクレディ・アグリコル アセットマネジメント株式会社と合併し、商号をアムンディ・ジャパン株式会社とするとともに、本店所在地を変更いたしました。同日、これらの変更とともに定款変更を行いました。

(2) 訴訟事件その他の重要事項

訴訟事件その他委託会社等に重要な影響を与えた事実、または与えると予想される事実はありません。

第2【その他の関係法人の概況】

1【名称、資本金の額及び事業の内容】

(1) 受託会社

名 称	資 本 金 の 額 (平成22年9月末日現在)	事 業 の 内 容
三菱UFJ信託銀行株式会社	324,279百万円	銀行法に基づき銀行業を営むとともに、金融機関の信託業務の兼営等に関する法律（兼営法）に基づき信託業務を営んでいます。登録証券業務のサービスも提供しています。

(2) 販売会社

名 称	資 本 金 の 額 (平成22年9月末日現在)	事 業 の 内 容
株式会社SBI証券	47,938百万円	金融商品取引法に定める第一種金融商品取引業を営んでいます。
ひろぎんウツミ屋証券株式会社	6,100百万円	
エース証券株式会社	8,831百万円	
カブドットコム証券株式会社	7,196百万円	
内藤証券株式会社	3,002百万円	
前田証券株式会社	2,198百万円	
豊証券株式会社	2,540百万円	
楽天証券株式会社	7,495百万円	
リテラ・クリア証券株式会社	3,794百万円	
株式会社荘内銀行	7,000百万円	銀行法に基づく銀行業務を中心としたサービスを提供するとともに、登録証券業務のサービスも提供しています。

「カブドットコム証券株式会社」は、ファンドの一部解約、収益分配金および償還金の取扱いを行います。
(募集の取扱いはいたしません。)

2【関係業務の概要】

(1) 受託会社

ファンドの受託会社として、信託財産の保管・管理・計算、外国証券を保管・管理する外国の保管銀行への指図・連絡等を行います。受託会社は、ファンドにかかる信託事務の処理の一部について日本マスタートラスト信託銀行株式会社と再信託契約を締結し、これを委託することがあります。その場合には、再信託にかかる契約書類に基づいて所定の事務を行います。

参考情報

再信託受託会社の概要（平成22年9月末日現在）

名 称	: 日本マスタートラスト信託銀行株式会社
資 本 金	: 10,000百万円

資本構成	： 三菱UFJ信託銀行株式会社 46.5% 日本生命保険相互会社 33.5% 明治安田生命保険相互会社 10.0% 農中信託銀行株式会社 10.0%
業務の内容	： 銀行法に基づき銀行業を営むとともに、金融機関の信託業務の兼営等に関する法律に基づき信託業務を営んでいます。
再信託の目的	： 原信託契約にかかる信託業務の一部（信託財産の管理）を原信託受託者から再信託受託者（日本マスタートラスト信託銀行株式会社）へ委託するため、原信託財産の全てを再信託受託者へ移管することを目的とします。

(2) 販売会社

ファンドの販売会社として、ファンドの販売業務を行います。

3【資本関係】

(1) 受託会社

該当事項はありません。

(2) 販売会社

該当事項はありません。

第3【その他】

- (1) 目論見書の表紙等に金融商品取引法第13条の規定に基づく目論見書である旨を記載することがあります。
 - (2) 目論見書の別称として「投資信託説明書（目論見書）」、「投資信託説明書(交付目論見書)」及び「投資信託説明書（請求目論見書）」という名称を用いることがあります。
 - (3) 交付目論見書の表紙等に委託会社の名称、金融商品取引業者の登録番号、交付目論見書の使用開始日、その他ロゴ・マーク、図案、ファンドの愛称、ファンドの商品分類、属性区分等及び投資信託財産の合計純資産総額を記載することがあります。また、投資信託財産は受託会社において信託法に基づき分別管理されている旨を記載します。
 - (4) 届出書本文「第一部 証券情報」、「第二部 ファンド情報」に記載の内容について、投資者の理解を助けるため、当該内容を説明した図表等を付加して目論見書の当該内容に関連する箇所に記載することがあります。また、ファンドの特色やリスク等について投資者に開示すべき情報のあるファンドは、交付目論見書に「追加的記載事項」と明記して当該情報の内容等を有価証券届出書の記載にしたがい記載することがあります。
 - (5) 請求目論見書の巻末に当ファンドの信託約款の全文を記載することがあります。
 - (6) 交付目論見書の運用実績のデータは適宜更新することがあります。
 - (7) 目論見書は電子媒体等として使用される他、インターネット等に掲載されることがあります。
- その他の情報については、委託会社のホームページ（下記、お問合せ先）にて入手・閲覧することができます。

アムンディ・ジャパン株式会社

お客様サポートライン 0120-202-900(フリーダイヤル)

受付は委託会社の営業日の午前9時から午後5時まで

ホームページアドレス : <http://www.amundi.co.jp>

独立監査人の監査報告書

平成22年10月13日

アムンディ・ジャパン株式会社
取締役会 御中

新日本有限責任監査法人

指定有限責任社員	公認会計士	岩部 俊夫 印
業務執行社員		
指定有限責任社員	公認会計士	亀井 純子 印
業務執行社員		

当監査法人は、金融商品取引法第193条の2第1項の規定に基づく監査証明を行うため、「ファンドの経理状況」に掲げられているアムンディ・ターゲット・ジャパン・ファンドの平成22年2月23日から平成22年8月20日までの計算期間の財務諸表、すなわち、貸借対照表、損益及び剰余金計算書、注記表並びに附属明細表について監査を行った。この財務諸表の作成責任は経営者であり、当監査法人の責任は独立の立場から財務諸表に対する意見を表明することにある。

当監査法人は、我が国において一般に公正妥当と認められる監査の基準に準拠して監査を行った。監査の基準は、当監査法人に財務諸表に重要な虚偽の表示がないかどうかの合理的な保証を得ることを求めている。監査は、試査を基礎として行われ、経営者が採用した会計方針及びその適用方法並びに経営者によって行われた見積りの評価も含め全体としての財務諸表の表示を検討することを含んでいる。当監査法人は、監査の結果として意見表明のための合理的な基礎を得たと判断している。

当監査法人は、上記の財務諸表が、我が国において一般に公正妥当と認められる企業会計の基準に準拠して、アムンディ・ターゲット・ジャパン・ファンドの平成22年8月20日現在の信託財産の状態及び同日をもって終了する計算期間の損益の状況をすべての重要な点において適正に表示しているものと認める。

アムンディ・ジャパン株式会社及びファンドと当監査法人又は業務執行社員との間には、公認会計士法の規定により記載すべき利害関係はない。

以上

-
- (注) 1. 上記は、当社が、監査報告書の原本に記載された事項を電子化したものであり、その原本は当社が別途保管しております。
2. 財務諸表の範囲にはXBRLデータ自体は含まれていません。

[次へ](#)

独立監査人の監査報告書

平成23年3月24日

アムンディ・ジャパン株式会社

取締役会 御中

あらた監査法人

指定社員

業務執行社員

公認会計士 男澤 顕 印

当監査法人は、金融商品取引法第193条の2第1項の規定に基づく監査証明を行うため、「ファンドの経理状況」に掲げられているアムンディ・ターゲット・ジャパン・ファンドの平成22年8月21日から平成23年2月21日までの計算期間の財務諸表、すなわち、貸借対照表、損益及び剰余金計算書、注記表並びに附属明細表について監査を行った。この財務諸表の作成責任は経営者にあり、当監査法人の責任は独立の立場から財務諸表に対する意見を表明することにある。

当監査法人は、我が国において一般に公正妥当と認められる監査の基準に準拠して監査を行った。監査の基準は、当監査法人に財務諸表に重要な虚偽の表示がないかどうかの合理的な保証を得ることを求めている。監査は、試査を基礎として行われ、経営者が採用した会計方針及びその適用方法並びに経営者によって行われた見積りの評価も含め全体としての財務諸表の表示を検討することを含んでいる。当監査法人は、監査の結果として意見表明のための合理的な基礎を得たと判断している。

当監査法人は、上記の財務諸表が、我が国において一般に公正妥当と認められる企業会計の基準に準拠して、アムンディ・ターゲット・ジャパン・ファンドの平成23年2月21日現在の信託財産の状態及び同日をもって終了する計算期間の損益の状況をすべての重要な点において適正に表示しているものと認める。

アムンディ・ジャパン株式会社及びファンドと当監査法人又は業務執行社員との間には、公認会計士法の規定により記載すべき利害関係はない。

以 上

(注1) 上記は、監査報告書の原本に記載された事項を電子化したものであり、その原本は当社（有価証券報告書提出会社）が別途保管しております。

(注2) 財務諸表の範囲にはX B R L データ自体は含まれていません。

[次へ](#)

独立監査人の中間監査報告書

平成22年12月21日

アムンディ・ジャパン株式会社
取締役会 御中

あらた監査法人

指定社員

業務執行社員

公認会計士 男澤 顕 印

当監査法人は、金融商品取引法第193条の2第1項の規定に基づく監査証明を行うため、「委託会社等の経理状況」に掲げられているアムンディ・ジャパン株式会社の平成22年4月1日から平成23年3月31日までの第30期事業年度の中間会計期間（平成22年4月1日から平成22年9月30日まで）に係る中間財務諸表、すなわち、中間貸借対照表、中間損益計算書及び中間株主資本等変動計算書について中間監査を行った。この中間財務諸表の作成責任は経営者にあり、当監査法人の責任は独立の立場から中間財務諸表に対する意見を表明することにある。

当監査法人は、我が国における中間監査の基準に準拠して中間監査を行った。中間監査の基準は、当監査法人に中間財務諸表には全体として中間財務諸表の有用な情報の表示に関して投資者の判断を損なうような重要な虚偽の表示がないかどうかの合理的な保証を得ることを求めている。中間監査は分析的手続等を中心とした監査手続に必要な応じて追加の監査手続を適用して行われている。当監査法人は、中間監査の結果として中間財務諸表に対する意見表明のための合理的な基礎を得たと判断している。

当監査法人は、上記の中間財務諸表が、我が国において一般に公正妥当と認められる中間財務諸表の作成基準に準拠して、アムンディ・ジャパン株式会社の平成22年9月30日現在の財政状態並びに同日をもって終了する中間会計期間（平成22年4月1日から平成22年9月30日まで）の経営成績に関する有用な情報を表示しているものと認める。

会社と当監査法人又は業務執行社員との間には、公認会計士法の規定により記載すべき利害関係はない。

以 上

（注）上記は、中間監査報告書の原本に記載された事項を電子化したものであり、その原本は当社が別途保管しております。

独立監査人の監査報告書

平成21年6月16日

ソシエテジェネラルアセットマネジメント株式会社

取締役会 御中

監査法人 トーマツ

指定社員 業務執行社員	公認会計士	後藤順子	印
指定社員 業務執行社員	公認会計士	鈴木吉彦	印

当監査法人は、金融商品取引法第193条の2第1項の規定に基づく監査証明を行うため、「委託会社等の経理状況」に掲げられているソシエテジェネラルアセットマネジメント株式会社の平成20年4月1日から平成21年3月31日までの第28期事業年度の財務諸表、すなわち、貸借対照表、損益計算書及び株主資本等変動計算書について監査を行った。この財務諸表の作成責任は経営者にあり、当監査法人の責任は独立の立場から財務諸表に対する意見を表明することにある。

当監査法人は、我が国において一般に公正妥当と認められる監査の基準に準拠して監査を行った。監査の基準は、当監査法人に財務諸表に重要な虚偽の表示がないかどうかの合理的な保証を得ることを求めている。監査は、試査を基礎として行われ、経営者が採用した会計方針及びその適用方法並びに経営者によって行われた見積りの評価も含め全体としての財務諸表の表示を検討することを含んでいる。当監査法人は、監査の結果として意見表明のための合理的な基礎を得たと判断している。

当監査法人は、上記の財務諸表が、我が国において一般に公正妥当と認められる企業会計の基準に準拠して、ソシエテジェネラルアセットマネジメント株式会社の平成21年3月31日現在の財政状態及び同日をもって終了する事業年度の経営成績をすべての重要な点において適正に表示しているものと認める。

会社と当監査法人又は業務執行社員との間には、公認会計士法の規定により記載すべき利害関係はな
い、

以 上

(注) 上記は、当社が独立監査人の監査報告書の原本に記載された事項を電子化したものであり、その原本は当社が
別途保管しております。

独立監査人の監査報告書

平成22年6月14日

ソシエテジェネラルアセットマネジメント株式会社

取締役会

御中

有限責任監査法人 トーマツ

指定有限責任社員

公認会計士 鈴木吉彦 印

業務執行社員

指定有限責任社員

公認会計士 山田信之 印

業務執行社員

当監査法人は、金融商品取引法第193条の2第1項の規定に基づく監査証明を行うため、「委託会社等の経理状況」に掲げられているソシエテジェネラルアセットマネジメント株式会社の平成21年4月1日から平成22年3月31日までの第29期事業年度の財務諸表、すなわち、貸借対照表、損益計算書及び株主資本等変動計算書について監査を行った。この財務諸表の作成責任は経営者にあり、当監査法人の責任は独立の立場から財務諸表に対する意見を表明することにある。

当監査法人は、我が国において一般に公正妥当と認められる監査の基準に準拠して監査を行った。監査の基準は、当監査法人に財務諸表に重要な虚偽の表示がないかどうかの合理的な保証を得ることを求めている。監査は、試査を基礎として行われ、経営者が採用した会計方針及びその適用方法並びに経営者によって行われた見積りの評価も含め全体としての財務諸表の表示を検討することを含んでいる。当監査法人は、監査の結果として意見表明のための合理的な基礎を得たと判断している。

当監査法人は、上記の財務諸表が、我が国において一般に公正妥当と認められる企業会計の基準に準拠して、ソシエテジェネラルアセットマネジメント株式会社の平成22年3月31日現在の財政状態及び同日をもって終了する事業年度の経営成績をすべての重要な点において適正に表示しているものと認め

る。

追記情報

重要な後発事象に記載されているとおり、当社はクレディ・アグリコル アセットマネジメント株式会社と平成22年4月30日に合併契約書を締結した。

会社と当監査法人又は業務執行社員との間には、公認会計士法の規定により記載すべき利害関係はない。

以上

（注）上記は、当社が独立監査人の監査報告書の原本に記載された事項を電子化したものであり、その原本は当社が別途保管しております。

[次へ](#)