

【表紙】

【提出書類】	有価証券届出書
【提出先】	関東財務局長殿
【提出日】	平成25年10月24日提出
【発行者名】	国際投信投資顧問株式会社
【代表者の役職氏名】	取締役社長 吉松 文雄
【本店の所在の場所】	東京都千代田区丸の内三丁目1番1号
【事務連絡者氏名】	井口 文雄
【電話番号】	03(5221)6110
【届出の対象とした募集（売出）内国投資信託受益証券に係るファンドの名称】	グローバル・ヘルスケア&バイオ・オープン Bコース（為替ヘッジなし）
【届出の対象とした募集（売出）内国投資信託受益証券の金額】	上限1兆円
【縦覧に供する場所】	該当事項はありません。

第一部【証券情報】

（１）【ファンドの名称】

グローバル・ヘルスケア&バイオ・オープン Bコース（為替ヘッジなし）
ただし、愛称として「健太」という名称を用いることがあります。
（以下「ファンド」といいます。）

（２）【内国投資信託受益証券の形態等】

追加型証券投資信託の振替内国投資信託受益権です。

ファンドの委託者である国際投信投資顧問株式会社の依頼により、信用格付業者から提供され、もしくは閲覧に供された信用格付、または信用格付業者から提供され、もしくは閲覧に供される予定の信用格付はありません。

ファンドの受益権は、社債、株式等の振替に関する法律（以下「社振法」といいます。）の規定の適用を受けることとし、受益権の帰属は、後述の「(11) 振替機関に関する事項」に記載の振替機関および当該振替機関の下位の口座管理機関（社振法第2条に規定する「口座管理機関」をいい、振替機関を含め、以下「振替機関等」といいます。）の振替口座簿に記載または記録されることにより定まります（以下、振替口座簿に記載または記録されることにより定まる受益権を「振替受益権」といいます。）。委託者は、やむを得ない事情等がある場合を除き、当該振替受益権を表示する受益証券を発行しません。

（３）【発行（売出）価額の総額】

1兆円を上限とします。

（４）【発行（売出）価格】

取得申込みの受付日の翌営業日の基準価額*とします。

なお、原則として午後3時までに、取得申込みが行われ、かつ当該取得申込みに係る販売会社所定の事務手続きが完了したものを当日の受付分とします。

* 「基準価額」とは、ファンドの資産総額から負債総額を控除した金額（純資産総額）をそのときの受益権総口数で除した1口当たりの純資産額をいいます。（ただし、便宜上1万口あたりに換算した価額で表示することがあります。）

基準価額は、組入れる有価証券等の値動き等により日々変動します。

基準価額の照会先は、販売会社または以下の通りです。

国際投信投資顧問株式会社（信託契約に係る委託者であり、以下「委託会社」という場合があります。）

電話番号：0120-759311（フリーダイヤル）

（受付時間は営業日の午前9時～午後5時）

ホームページ アドレス：<http://www.kokusai-am.co.jp>

(5) 【申込手数料】

申込手数料は、取得申込みの受付日の翌営業日の基準価額に、 $3.15\% * (税抜3.00\%)$ を上限として、販売会社がそれぞれ別に定める率を乗じて得た額とします。申込手数料は消費税および地方消費税（以下「消費税等」といいます。）相当額を含みます。

* 消費税率に応じて税込の料率は変更となります。（消費税率が8%になった場合は、上限3.24%となります。）

「自動けいぞく投資コース」（販売会社により名称が異なる場合があります。以下同じ。）に係る収益分配金の再投資による取得申込みについては、無手数料とします。

申込手数料の照会先は販売会社となります。

(6) 【申込単位】

販売会社が定める単位（当初元本1口 = 1円）

ただし、「自動けいぞく投資コース」に係る収益分配金の再投資による取得申込みについては、1円単位とします。

申込単位の照会先は販売会社となります。

(7) 【申込期間】

平成25年10月25日から平成26年10月23日までです。

取得の申込みの受付は、日本における販売会社の営業日に限り行われます。

ただし、次のいずれかに該当する日（以下「申込不可日」といいます。）には、取得の申込みはできません。（申込不可日は、販売会社または委託会社において確認することができます。）

- ・ ニューヨーク証券取引所の休業日
- ・ ニューヨークの銀行の休業日

申込期間は、前記期間終了前に有価証券届出書を提出することによって更新される予定です。

(8) 【申込取扱場所】

販売会社で申込みの取扱いを行います。

販売会社の照会先は以下の通りです。

国際投信投資顧問株式会社

電話番号：0120-759311（フリーダイヤル）

（受付時間は営業日の午前9時～午後5時）

ホームページ アドレス：<http://www.kokusai-am.co.jp>

(9) 【払込期日】

取得申込者は、申込代金*を販売会社が指定する期日までに払込むものとします。

* 申込代金は、申込金額（取得申込みの受付日の翌営業日の基準価額に申込口数を乗じて得た額）に、申込手数料（消費税等相当額を含みます。）を加算した額です。

各取得申込日の発行価額の総額は、追加信託が行われる日に委託会社の指定する口座を經由して、株式会社りそな銀行（信託契約に係る受託者であり、以下「受託会社」といいます。）の指定するファンドに係る口座に払込まれます。

(10) 【払込取扱場所】

前記「(8)申込取扱場所」に同じです。

申込代金は取得の申込みを行った販売会社へ払込むものとします。

(11) 【振替機関に関する事項】

株式会社証券保管振替機構

（ 1 2 ） 【その他】

申込みの方法

取得の申込みは、申込期間において、原則として販売会社の営業日の午後 3 時まで、販売会社所定の方法で行われます。取得申込みが行われ、かつ当該取得申込みに係る販売会社所定の事務手続きが完了したものを当日の受付分とします。

取得の申込みのときに「分配金受取コース」または「自動けいぞく投資コース」のどちらかを選択することとなります。（原則として、コースを途中で変更することはできません。）

販売会社によっては、どちらか一方のみの取扱いとなる場合があります。（取扱いコースの照会先は販売会社となります。）

「自動けいぞく投資コース」を選択する場合には、初回の取得申込みのときに販売会社との間で、「自動けいぞく投資約款*」に基づく契約の締結等の諸手続きが必要となります。

* 販売会社によっては、当該契約または規定について、同様の権利義務関係を規定する名称の異なる契約または規定を使用することがあります。

日本以外の地域における発行

該当事項はありません。

その他留意事項

- a . 金融商品取引所（金融商品取引法第 2 条第16項に規定する金融商品取引所および金融商品取引法第 2 条第 8 項第 3 号口に規定する外国金融商品市場をいいます。以下同じ。）等における取引の停止、外国為替取引の停止、その他やむを得ない事情があるときは、取得の申込みの受付を中止することおよびすでに受付けた取得の申込みの受付を取消することがあります。
- b . 申込代金には利息をつけません。
- c . 振替受益権について

ファンドの受益権は、社振法の規定の適用を受け、前記「(11) 振替機関に関する事項」に記載の振替機関の振替業に係る業務規程等の規則にしたがって取扱われるものとします。

ファンドの収益分配金、償還金、換金代金は、社振法および前記「(11) 振替機関に関する事項」に記載の振替機関の業務規程その他の規則にしたがって支払われます。

（参考）

投資信託振替制度においては、ファンドの受益権の発生、消滅、移転をコンピュータシステムにて管理します。ファンドの設定、解約、償還等がコンピュータシステム上の帳簿（「振替口座簿」といいます。）への記載・記録によって行われますので、受益証券は発行されません。

第二部【ファンド情報】

第1【ファンドの状況】

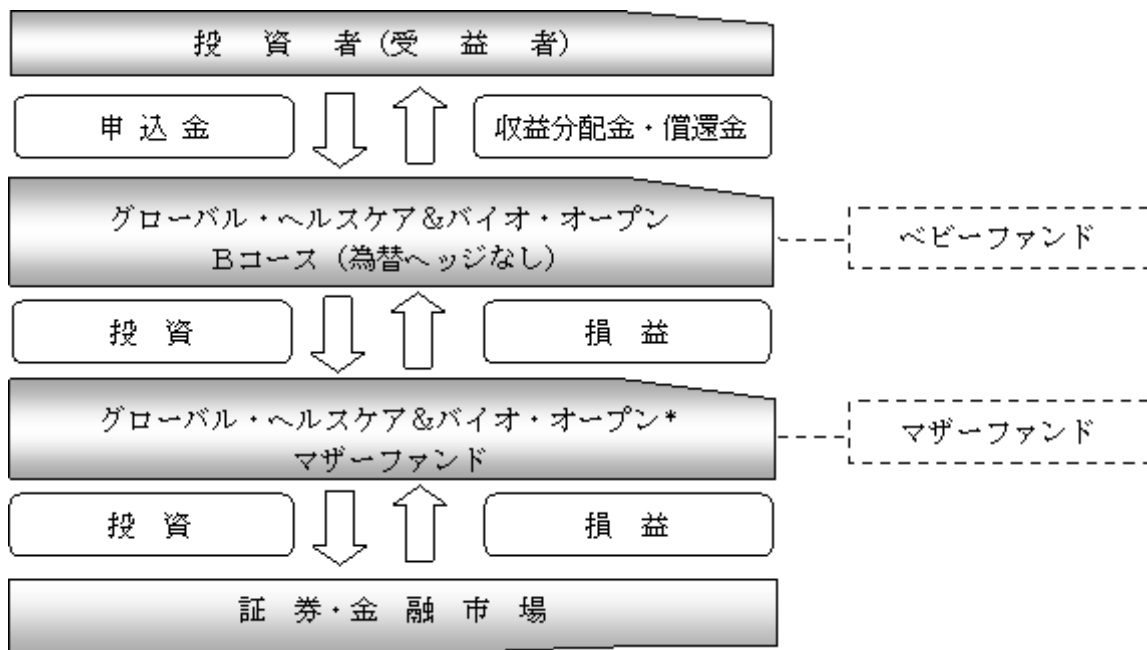
1【ファンドの性格】

(1)【ファンドの目的及び基本的性格】

ファンドの目的

ファミリーファンド方式*により、信託財産の中長期的な成長を目指して運用を行います。

* ファミリーファンド方式とは、受益者から投資された資金をまとめた投資信託をベビーファンドとし、その資金の全部または一部をマザーファンドに投資して、マザーファンドにおいて実質的な運用を行う仕組みです。



* 「グローバル・ヘルスケア&バイオ・オープン マザーファンド」については、以下、「マザーファンド」という場合があります。

信託金の限度額

1,000億円です。

* 委託会社は、受託会社と合意のうえ、信託金の限度額を変更することができます。

基本的性格

一般社団法人投資信託協会による商品分類および属性区分は、以下の通りです。

商品分類表

単位型・追加型の別	投資対象地域	投資対象資産 (収益の源泉となる資産)
単位型投信	国内	株式
	海外	債券
		不動産投信
追加型投信	内外	その他資産
		資産複合

(注) 該当する部分を網掛け表示しています。

該当する商品分類の定義について

追加型投信	一度設定されたファンドであってもその後追加設定が行われ従来の信託財産とともに運用されるファンドをいう。
内外	目論見書又は投資信託約款において、国内及び海外の資産による投資収益を実質的に源泉とする旨の記載があるものをいう。
株式	目論見書又は投資信託約款において、組入資産による主たる投資収益が実質的に株式を源泉とする旨の記載があるものをいう。

属性区分表

投資対象資産 (実際の組入資産)	決算頻度	投資対象地域	投資形態	為替ヘッジ
株式 一般 大型株 中小型株	年1回	グローバル (日本含む)		
	年2回	日本		
	年4回	北米	ファミリー ファンド	あり
債券 一般 公債 社債 その他債券 クレジット属性	年6回(隔月)	欧州		
	年12回(毎月)	アジア		
	日々	オセアニア		
不動産投信	その他	中南米		
その他資産 (投資信託証券 (株式 一般))		アフリカ		
		中近東(中東)	ファンド・オブ・ファンズ	なし
資産複合		エマージング		

(注) 該当する部分を網掛け表示しています。

該当する属性区分の定義について

その他資産 (投資信託証券 (株式 一般))	投資信託証券(マザーファンド)を通じて、主として、株式(一般*)に投資する。 *一般とは、大型株* ¹ 、中小型株* ² 属性にあてはまらない全てのものをいう。
年1回	目論見書又は投資信託約款において、年1回決算する旨の記載があるものをいう。
グローバル(日本含む)	目論見書又は投資信託約款において、組入資産による投資収益が世界(日本を含む)の資産を源泉とする旨の記載があるものをいう。
ファミリーファンド	目論見書又は投資信託約款において、親投資信託(ファンド・オブ・ファンズにのみ投資されるものを除く。)を投資対象として投資するものをいう。
為替ヘッジなし	目論見書又は投資信託約款において、為替のヘッジを行わない旨の記載があるもの又は為替のヘッジを行う旨の記載がないものをいう。

* 1 大型株・・・目論見書又は投資信託約款において、主として大型株に投資する旨の記載があるものをいう。

* 2 中小型株・・・目論見書又は投資信託約款において、主として中小型株に投資する旨の記載があるものをいう。

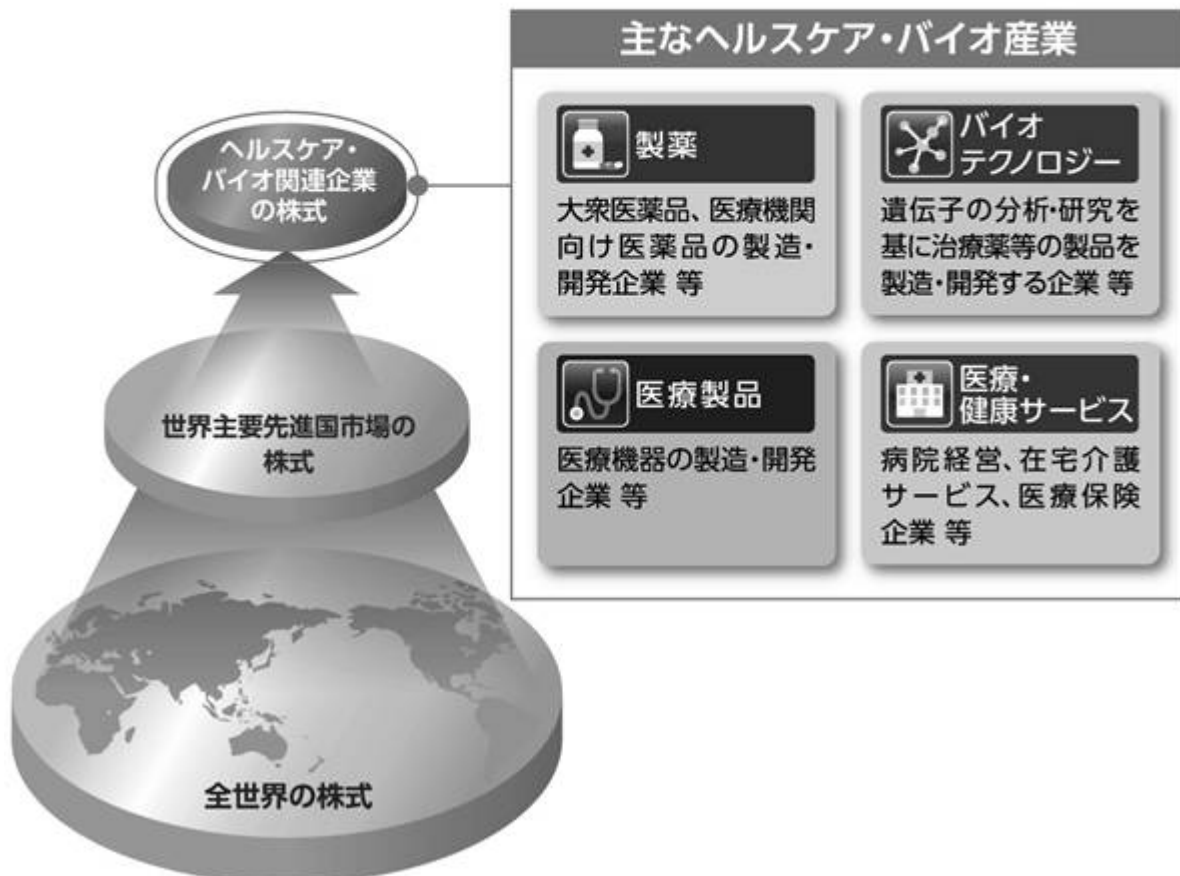
属性区分に記載している「為替ヘッジ」は、対円での為替リスクに対するヘッジの有無を記載しております。

前記以外の商品分類および属性区分の定義につきましては、一般社団法人投資信託協会のホームページ(<http://www.toushin.or.jp>)より確認してください。

ファンドの特色

特色 1 世界主要先進国市場のヘルスケア・バイオ関連企業の株式を主要投資対象とします。

- ◆ 世界主要先進国市場の中から、製薬、バイオテクノロジー、医療製品、医療・健康サービス関連企業等の株式に分散投資を行います。
- ◆ 株式の組入れは、原則フルインベストメントとします。



特色2 ファンダメンタルズ^{*1}の健全な企業へ長期的なバリュー投資^{*2}を行います。

- ◆ 新商品の開発、企業の合併・統合、政策変更等を背景としたヘルスケア・バイオ市場の変化によってもたらされる投資機会に着目します。
- ◆ 銘柄選定は、ヘルスケア・バイオ関連企業のファンダメンタルズ分析に基づいて行います。企業の事業見通し、新商品の見込み、企業戦略、競争性等に重点を置いたボトムアップ・アプローチ^{*3}を行います。



- *1 【ファンダメンタルズ】 マクロ視点に立った場合、国の経済状態を表す経済指標のことを指し、ミクロ視点に立った場合には、個別企業の財務・収益状況を表す指標を指します。個別企業の財務データや業績見通しといった株価を動かす基本的な要因を重視した分析を、ファンダメンタルズ分析といいます。
- *2 【バリュー投資】 企業の収益や純資産などの一定の基準に対して、現在の株価が割安なのか割高なのかを見きわめ、割安度を重視して投資する手法のことをいいます。
- *3 【ボトムアップ・アプローチ】 投資対象となる個別企業の調査、分析に裏付けられた投資判断をもとに銘柄選定を行い、その積み上げによりポートフォリオを構築していく方法です。

特色3 外貨建資産については、原則として為替ヘッジは行いません。

資金動向や市況動向等によっては、特色1～特色3のような運用ができない場合があります。

特色4 運用指図に関する権限の全部または一部をウエリントン・マネージメント・カンパニー・エルエルピーに委託します。

- ◆ ウエリントン・マネージメント・カンパニー・エルエルピーは、1928年に創業した米国最古の運用機関の一つです。
- ◆ ヘルスケア・セクターでは世界最大規模のファンドの運用アドバイザーを受託しています。

特色5 年1回決算を行い、収益の分配を行います。

- ◆ 毎年7月27日(休業日の場合は翌営業日)に決算を行い、収益分配方針に基づいて分配を行います。

収益分配方針

- ・分配対象額の範囲は、経費控除後の配当等収益と売買益(評価益を含みます。)等の全額とします。
- ・委託会社が基準価額水準・市況動向等を勘案して、分配金額を決定します。
(ただし、分配対象収益が少額の場合には分配を行わないこともあります。)

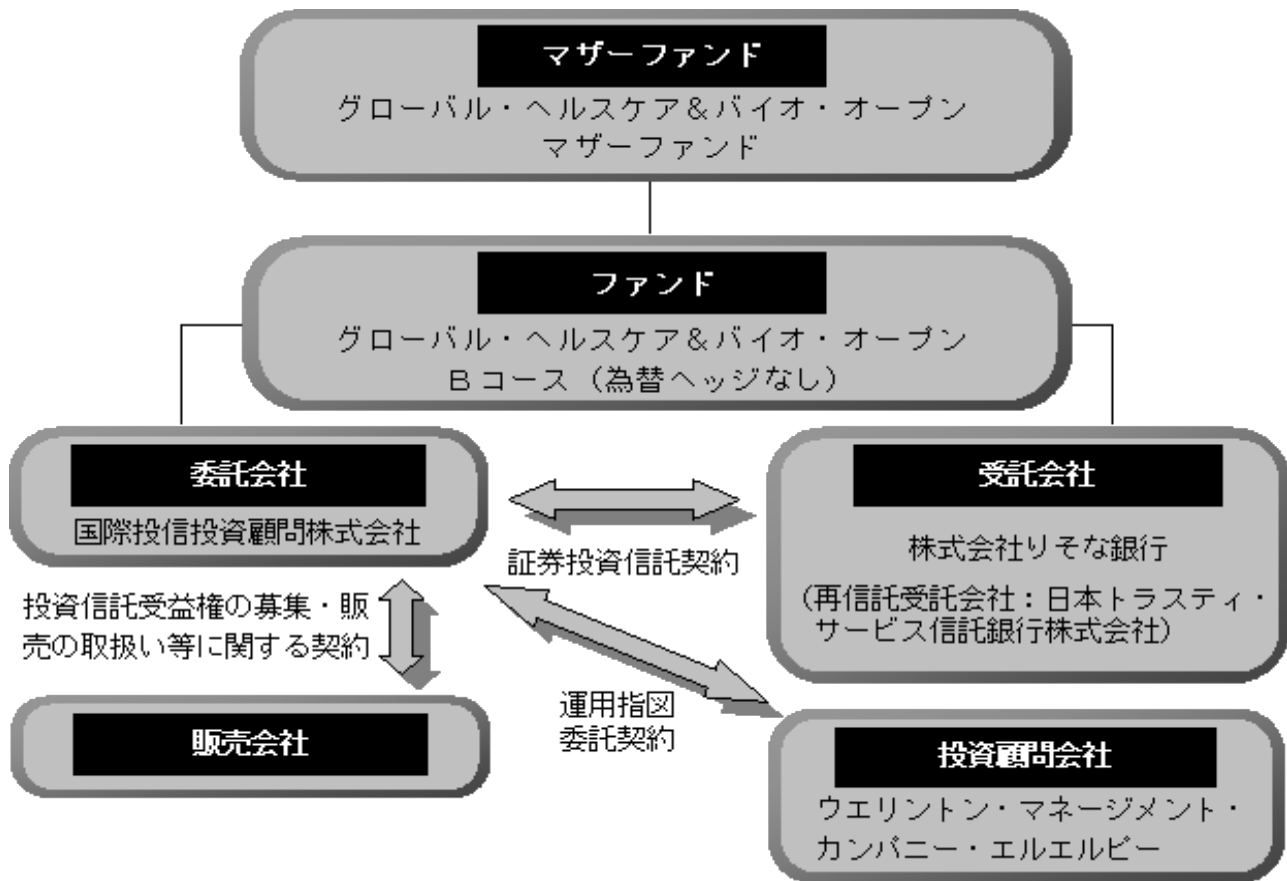
将来の収益分配金の支払いおよびその金額について保証するものではなく、委託会社の判断により、分配を行わない場合もあります。

(2) 【ファンドの沿革】

- 平成12年7月28日 証券投資信託契約締結、設定、運用開始
- 平成19年1月4日 投資信託振替制度への移行に伴う重大な約款変更の適用

(3) 【ファンドの仕組み】

ファンドの仕組み



委託会社およびファンドの関係法人の名称、ファンドの運営上の役割

- 委託会社（国際投信投資顧問株式会社）
ファンドの運用指図、運用報告書の作成等を行います。
- 受託会社（株式会社りそな銀行、再信託受託会社：日本トラスティ・サービス信託銀行株式会社）
ファンドの財産の保管および管理等を行います。
- 投資顧問会社（ウェリントン・マネージメント・カンパニー・エルエルピー）
ファンドおよびマザーファンドの運用指図等を行います。
- 販売会社
受益権の募集の取扱い、一部解約の実行の請求の受付、収益分配金の再投資ならびに収益分配金、一部解約金および償還金の支払いの取扱い等を行います。

委託会社が関係法人と締結している契約の概要

- 証券投資信託契約（委託会社と受託会社との契約）
証券投資信託の運用の基本方針、運営方法ならびに委託会社、受託会社および受益者との権利義務関係ならびに受益権の取扱い方法等が定められています。
- 運用指図委託契約（委託会社と投資顧問会社との契約）
運用指図に関する権限委託の内容およびこれに係る事務の内容ならびに投資顧問会社が受ける投資顧問報酬等が定められています。
- 投資信託受益権の募集・販売の取扱い等に関する契約（委託会社と販売会社との契約）
受益権の募集・販売の取扱い、一部解約事務ならびに収益分配金、一部解約金および償還金の受益者への支払いの取扱いに関する方法等が定められています。

委託会社の概況

- 資本金（平成25年8月末現在）

26億8千万円

b. 沿革

昭和58年3月1日 国際投信委託株式会社設立

昭和59年12月12日 国際投資顧問株式会社設立

平成9年7月1日 両社の合併により国際投信投資顧問株式会社に商号変更

c. 大株主の状況（平成25年8月末現在）

氏名または名称	住所	所有株式数	比率
三菱UFJ証券ホールディングス株式会社	東京都千代田区丸の内二丁目5番2号	7,161株	55.09%
株式会社野村総合研究所	東京都千代田区丸の内一丁目6番5号	1,400株	10.77%
株式会社三菱東京UFJ銀行	東京都千代田区丸の内二丁目7番1号	899株	6.91%

d. 金融商品取引業者登録番号

金融商品取引業者 関東財務局長（金商）第326号

2【投資方針】

（1）【投資方針】

基本方針

信託財産の中長期的な成長を目指して運用を行います。

投資態度

a. 主としてマザーファンド受益証券を主要投資対象とします。

b. 実質外貨建資産については、原則として為替ヘッジを行いません。

* 資金動向や市況動向によっては、前記のような運用ができない場合があります。

c. このファンドの運用の指図に関する権限の全部または一部をウエリントン・マネージメント・カンパニー・エルエルピーに委託することができます。また、マザーファンドの運用指図に関する権限をウエリントン・マネージメント・カンパニー・エルエルピーに委託します。

運用の形態等

ファミリーファンド方式により運用を行います。

（2）【投資対象】

グローバル・ヘルスケア&バイオ・オープン マザーファンド受益証券を主要投資対象とするほか、株式へも直接投資することがあります。

投資の対象とする資産の種類（約款第19条の2）

ファンドにおいて投資の対象とする資産の種類は、次に掲げる特定資産（投資信託及び投資法人に関する法律第2条第1項で定めるものをいい、以下同じ。）とします。

a. 有価証券

b. デリバティブ取引（金融商品取引法第2条第20項に規定するものをいい、（5） 信託約款に定める投資制限のないし に定めるものに限り、）に係る権利

c. 約束手形

d. 金銭債権

運用の指図範囲（約款第20条第1項）

委託会社は、信託金を、主として、国際投信投資顧問株式会社を委託者とし、株式会社りそな銀行を受託者として締結されたグローバル・ヘルスケア&バイオ・オープン マザーファンドの受

益証券のほか、次の有価証券（金融商品取引法第2条第2項の規定により有価証券とみなされる同項各号に掲げる権利を除きます。）に投資することを指図します。

- a．株券または新株引受権証券
- b．国債証券
- c．地方債証券
- d．特別の法律により法人の発行する債券
- e．社債券（新株引受権証券と社債券とが一体となった新株引受権付社債券（以下「分離型新株引受権付社債券」といいます。）の新株引受権証券を除きます。）
- f．特定目的会社に係る特定社債券（金融商品取引法第2条第1項第4号で定めるものをいいます。）
- g．特別の法律により設立された法人の発行する出資証券（金融商品取引法第2条第1項第6号で定めるものをいいます。）
- h．協同組織金融機関に係る優先出資証券（金融商品取引法第2条第1項第7号で定めるものをいいます。）
- i．特定目的会社に係る優先出資証券または新優先出資引受権を表示する証券（金融商品取引法第2条第1項第8号で定めるものをいいます。）
- j．コマーシャル・ペーパー
- k．新株引受権証券（分離型新株引受権付社債券の新株引受権証券を含みます。以下同じ。）および新株予約権証券
- l．外国または外国の者の発行する証券または証書で、a．からk．の証券または証書の性質を有するもの
- m．証券投資信託または外国投資信託の受益証券（金融商品取引法第2条第1項第10号で定めるものをいいます。）
- n．投資証券または外国投資証券（金融商品取引法第2条第1項第11号で定めるものをいいます。）
- o．外国貸付債権信託受益証券（金融商品取引法第2条第1項第18号で定めるものをいいます。）
- p．オプションを表示する証券または証書（金融商品取引法第2条第1項第19号で定めるものをいい、有価証券に係るものに限りません。）
- q．預託証書（金融商品取引法第2条第1項第20号で定めるものをいいます。）
- r．外国法人が発行する譲渡性預金証書
- s．指定金銭信託の受益証券（金融商品取引法第2条第1項第14号で定める受益証券発行信託の受益証券に限りません。）
- t．貸付債権信託受益権であって金融商品取引法第2条第1項第14号で定める受益証券発行信託の受益証券に表示されるべきもの
- u．外国の者に対する権利でt．の有価証券の性質を有するもの

なお、a．の証券または証書、l．およびq．の証券または証書のうちa．の証券または証書の性質を有するものならびにn．の証券のうちクローズド・エンド型のものを以下「株式」といい、b．からf．までの証券ならびにl．およびq．の証券または証書のうちb．からf．までの証券の性質を有するものを以下「公社債」といい、m．の証券およびn．の証券のうちクローズド・エンド型以外のものを以下「投資信託証券」といいます。

金融商品の指図範囲（約款第20条第2項）

委託会社は、信託金を、前記の有価証券のほか、次に掲げる金融商品（金融商品取引法第2条第2項の規定により有価証券とみなされる同項各号に掲げる権利を含みます。）により運用することを指図することができます。

- a．預金
- b．指定金銭信託（金融商品取引法第2条第1項第14号に規定する受益証券発行信託を除きます。）

- c．コール・ローン
- d．手形割引市場において売買される手形
- e．貸付債権信託受益権であって金融商品取引法第2条第2項第1号で定めるもの
- f．外国の者に対する権利でe．の権利の性質を有するもの

特別な場合の金融商品による運用（約款第20条第3項）

前記の規定にかかわらず、ファンドの設定、解約、償還への対応および投資環境の変動等への対応で、委託会社が運用上必要または適当と認めるときには、委託会社は、信託金を、前記のa．からf．までに掲げる金融商品により運用することの指図ができます。

その他の投資対象

- a．先物取引等
- b．スワップ取引
- c．金利先渡取引および為替先渡取引

（3）【運用体制】

委託会社は、運用の指図に関する権限の全部または一部をウエリントン・マネージメント・カンパニー・エルエルピー（以下「ウエリントン・マネージメント社」といいます。）に委託します。

ウエリントン・マネージメント社の運用体制（平成25年6月末現在）

a．アナリストの役割

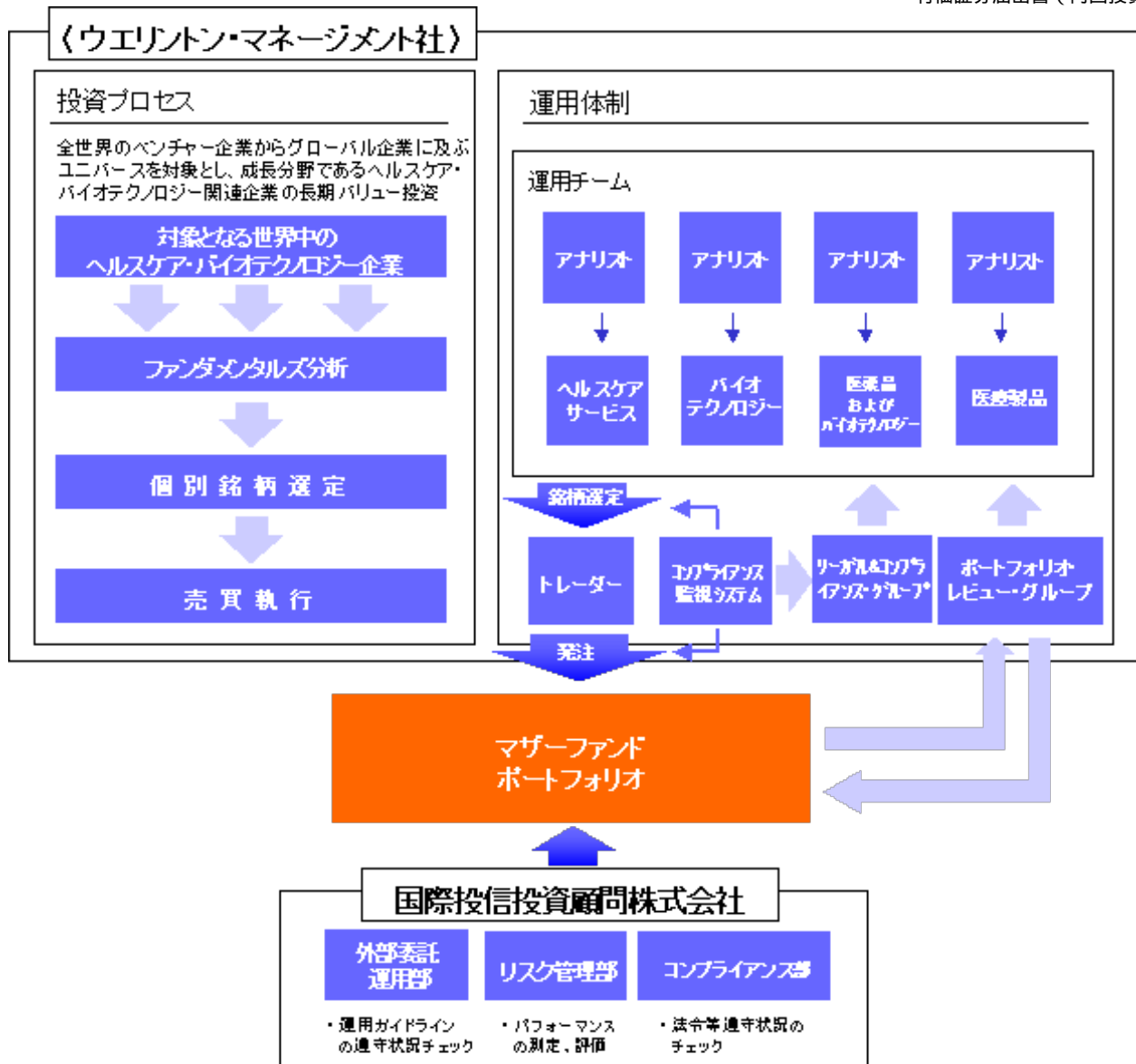
マザーファンドの運用は、ウエリントン・マネージメント社のヘルスケア業界およびバイオ業界を担当するアナリストチームが運用します。各アナリストは、世界中の医療製品、バイオテクノロジー、ヘルスケアサービス、医療テクノロジー、生命科学機器/遺伝子工学といったサブセクターを担当し、徹底したボトムアップリサーチに基づいて、銘柄選定を行います。

b．トレーダーの役割

ポートフォリオ・マネージャーの指示を受け、効率的に売買を執行し、売買コストの低減に努めます。

c．ポートフォリオ・レビュー・グループの役割

上級管理職から構成され、定期的にファンドのリターンや特徴をチェックし、ポートフォリオ・マネージャーにフィードバックします。



参考

ウエリントン・マネージメント社の運用部門および関連部署の人員体制

運用チーム	6名
トレーダー	52名
ポートフォリオ・レビュー・グループ	13名
リーガル&コンプライアンス・グループ	88名
プロダクト・マネジメント部門	93名

ウエリントン・マネージメント社の運用体制に関する社内規則等は次の通りです。

ウエリントン・マネージメント社は、投資顧問業者として米国証券取引委員会（SEC）に登録を行っており、同社が運用を行う全ての顧客勘定に適用される投資顧問業法206条(4)-7のコンプライアンス・プログラム・ルールに従って、同法を遵守するための合理的な政策や方針書（倫理規範を始め、ポートフォリオ・マネジメント、売買執行、口座管理、マーケティングおよびコミュニケーションに関するもの）を策定・導入しています。これらの政策・方針書により、受託者としての業務の基準を維持しています。

委託会社の運用体制（平成25年8月末現在）

a．外部委託運用部の役割

ウエリントン・マネージメント社の運用が、ファンドおよびマザーファンドの運用ガイドラインを遵守して行われているかを日々チェックします。

b．コンプライアンス部の役割

ファンドおよびマザーファンドの運用について、法令等の遵守状況に関し、定期的にチェックします。

c. リスク管理部の役割

ファンドおよびマザーファンドの運用実績の状況について定期的に評価を行います。その評価結果については外部委託運用部および関係各部を通じてウエリントン・マネージメント社に通知することがあります。

参考

ファンドの運用は、運用部門の外部委託運用部が担当し、ファンドマネージャー3名で運用を行い、リスク管理部、コンプライアンス部においては総勢20名程度で上記業務に当たります。

関係法人に関する管理体制は次の通りです。

委託会社は、投資顧問会社の業務執行状況等に基づき、定期的に適正性を確認します。

また、受託会社については、年1回、内部統制の整備および運用状況に関する報告書を入手し、その内容の確認を行っています。

(注) 組織変更等により前記の名称、人数または内容等は変更となる場合があります。

(4) 【分配方針】

収益分配方針

毎年7月27日(休業日の場合は翌営業日とします。)に決算を行い、原則として以下の方針により分配を行います。

a. 分配対象収益額の範囲

経費控除後の配当等収益と売買益(評価益を含みます。)等の全額とします。

なお、前期から繰越された分配準備積立金および収益調整金中のその他調整金は、全額分配に使用することができます。

b. 分配対象収益についての分配方針

委託会社が基準価額水準・市況動向等を勘案して、分配金額を決定します。(ただし、分配対象収益が少額の場合には分配を行わないこともあります。)

c. 留保益の運用方針

留保益については、特に制限を設けず、運用の基本方針に則した運用を行います。

収益分配金の交付

a. 「分配金受取コース」

収益分配金は、税金を差引いた後、毎計算期間の終了日後1ヵ月以内の委託会社の指定する日(原則として決算日から起算して5営業日以内)から、販売会社において、受益者に支払います。

b. 「自動けいぞく投資コース」

収益分配金は、税金を差引いた後、「自動けいぞく投資契約*」に基づいて、決算日の基準価額により自動的に無手数料で全額再投資されます。

* 販売会社によっては、当該契約または規定について、同様の権利義務関係を規定する名称の異なる契約または規定を使用することがあります。

収益の分配方式

a. 信託財産から生ずる毎計算期末における利益は、次の方法により処理します。

(a) 配当金、利子、貸付有価証券に係る品貸料およびこれらに類する収益から支払利息を控除した額(「配当等収益」といいます。)は、諸経費、信託報酬(当該諸経費、信託報酬は、消費税および地方消費税(以下「消費税等」といいます。)相当額を含みます。)を控除した後、その残金を受益者に分配することができます。なお、次期以降の分配にあてるため、その一部を分配準備積立金として積立てることができます。

(b) 売買損益に評価損益を加減した利益金額(「売買益」といいます。)は、諸経費、信託報酬(当該諸経費、信託報酬は、消費税等相当額を含みます。)を控除し、繰越欠損金のあるときは、その全額を売買益をもって補てんした後、受益者に分配すること

ができます。なお、次期以降の分配にあてるため、分配準備積立金として積立てることがあります。

b. 毎計算期末において、信託財産につき生じた損失は、次期に繰り越します。

（５）【投資制限】

信託約款に定める投資制限

マザーファンドへの投資（約款運用の基本方針３．投資制限(1)）

マザーファンドへの投資は、制限を設けません。

株式への投資（約款運用の基本方針３．投資制限(2)）

株式（新株引受権証券および新株予約権証券を含みます。）への投資は、制限を設けません。

外貨建資産への投資（約款運用の基本方針３．投資制限(10)）

外貨建資産への投資については制限を設けません。（当該外貨建資産に関する為替ヘッジのため、外国為替の売買の予約を行うことができます。）

新株引受権証券等への投資（約款第20条第４項および第５項）

委託会社は、取得時において信託財産に属する新株引受権証券および新株予約権証券の時価総額とマザーファンドの信託財産に属する新株引受権証券および新株予約権証券の時価総額のうち信託財産に属するとみなした額との合計額が、信託財産の純資産総額の100分の20を超えることとなる投資の指図をしません。なお、信託財産に属するとみなした額とは、信託財産に属するマザーファンドの時価総額に、マザーファンドの信託財産の純資産総額に占める新株引受権証券および新株予約権証券の時価総額の割合を乗じて得た額をいいます。

投資信託証券への投資（約款第20条第６項および第７項）

委託会社は、信託財産に属する投資信託証券（マザーファンドを除きます。）の時価総額とマザーファンドの信託財産に属する投資信託証券の時価総額のうち信託財産に属するとみなした額との合計額が、信託財産の純資産総額の100分の５を超えることとなる投資の指図をしません。なお、信託財産に属するとみなした額とは、信託財産に属するマザーファンドの時価総額にマザーファンドの信託財産の純資産総額に占める投資信託証券の時価総額の割合を乗じて得た額とします。

投資する株式等の範囲（約款第23条）

a. 委託会社が投資することを指図する株式、新株引受権証券および新株予約権証券は、金融商品取引所に上場（上場予定を含みます。）されている株式の発行会社の発行するもの、金融商品取引所に準ずるものとして取引されている株式の発行会社の発行するものとします。ただし、株主割当または社債権者割当により取得する株式、新株引受権証券および新株予約権証券については、この限りではありません。

b. 上場予定または登録予定の株式、新株引受権証券および新株予約権証券で目論見書等において上場または登録されることが確認できるものについては、委託会社が投資することを指図することができるものとします。

同一銘柄の株式への投資制限（約款第24条第１項および第３項）

委託会社は、取得時において信託財産に属する同一銘柄の株式の時価総額とマザーファンドの信託財産に属する当該株式の時価総額のうち信託財産に属するとみなした額との合計額が、信託財産の純資産総額の100分の10を超えることとなる投資の指図をしません。なお、信託財産に属するとみなした額とは、信託財産に属するマザーファンドの時価総額に、マザーファンドの信託財産の純資産総額に占める当該有価証券の時価総額の割合を乗じて得た額をいいます。

同一銘柄の新株引受権証券等への投資制限（約款第24条第２項および第３項）

委託会社は、取得時において信託財産に属する同一銘柄の新株引受権証券および新株予約権証券の時価総額とマザーファンドの信託財産に属する当該新株引受権証券および新株予約権証券の時価総額のうち信託財産に属するとみなした額との合計額が、信託財産の純資産総額の100分の10を超えることとなる投資の指図をしません。なお、信託財産に属するとみなした額とは、信託財産

に属するマザーファンドの時価総額に、マザーファンドの信託財産の純資産総額に占める当該有価証券の時価総額の割合を乗じて得た額をいいます。

信用取引の指図範囲（約款第25条）

- a. 委託会社は、信託財産に属する資産の効率的な運用に資するため、信用取引により株券を売付けることの指図をすることができます。なお、当該売付の決済については、株券の引渡しまたは買戻しにより行うことの指図をすることができるものとします。
- b. 信用取引の指図は、次に掲げる有価証券の発行会社の発行する株券について行うことができるものとし、かつ次に掲げる株券数の合計数を超えないものとします。
 - (a) 信託財産に属する株券および新株引受権証券の権利行使により取得する株券
 - (b) 株式分割により取得する株券
 - (c) 有償増資により取得する株券
 - (d) 売出しにより取得する株券
 - (e) 信託財産に属する転換社債の転換請求ならびに新株予約権付社債のうち会社法第236条第1項第3号の財産が当該新株予約権付社債についての社債であって当該社債と当該新株予約権がそれぞれ単独で存在し得ないことをあらかじめ明確にしているもの（以下、会社法施行前の旧商法第341条ノ3第1項第7号および第8号の定めがある新株予約権付社債を含め「転換社債型新株予約権付社債」といいます。）の行使により取得可能な株券
 - (f) 信託財産に属する新株引受権証券および新株引受権付社債券の新株引受権の行使、または信託財産に属する新株予約権証券および新株予約権付社債券の新株予約権（(e)に定めるものを除きます。）の行使により取得可能な株券

先物取引等の運用指図・目的・範囲（約款第26条）

- a. 委託会社は、信託財産に属する資産の効率的な運用に資するため、ならびに価格変動リスクを回避するため、わが国の金融商品取引所における有価証券先物取引（金融商品取引法第28条第8項第3号イに掲げるものをいいます。）、有価証券指数等先物取引（金融商品取引法第28条第8項第3号ロに掲げるものをいいます。）および有価証券オプション取引（金融商品取引法第28条第8項第3号ハに掲げるものをいいます。）ならびに外国の金融商品取引所におけるこれらの取引と類似の取引を次の範囲で行うことの指図をすることができます。なお、選択権取引は、オプション取引に含めて取扱うものとします。（以下同じ。）
 - (a) 先物取引の売建およびコール・オプションの売付の指図は、建玉の合計額が、ヘッジ対象とする有価証券（以下「ヘッジ対象有価証券」といいます。）の時価総額の範囲内とします。
 - (b) 先物取引の買建およびプット・オプションの売付の指図は、建玉の合計額が、ヘッジ対象有価証券の組入可能額（組入ヘッジ対象有価証券を差引いた額）に信託財産が限月までに受取る組入公社債、組入外国貸付債権信託受益証券および組入貸付債権信託受益権の利払金および償還金を加えた額を限度とし、かつ信託財産が限月までに受取る組入有価証券に係る利払金および償還金等ならびに金融商品で運用している額の範囲内とします。
 - (c) コール・オプションおよびプット・オプションの買付の指図は、全オプション取引に係る支払いプレミアム額の合計額が、取引時点の信託財産の純資産総額の5%を上回らない範囲内とします。
- b. 委託会社は、信託財産に属する資産の効率的な運用に資するため、ならびに為替変動リスクを回避するため、わが国の金融商品取引所における通貨に係る先物取引ならびに外国の金融商品取引所における通貨に係る先物取引およびオプション取引を次の範囲で行うことの指図をすることができます。
 - (a) 先物取引の売建およびコール・オプションの売付の指図は、建玉の合計額が、為替の売予約と合わせてヘッジ対象とする外貨建資産（外国通貨表示の有価証券（以下「外

貨建有価証券」といいます。) 、預金その他の資産をいいます。以下同じ。) の時価総額の範囲内とします。

(b) 先物取引の買建およびプット・オプションの売付の指図は、建玉の合計額が、為替の買予約と合わせて、外貨建有価証券の買付代金等の実需の範囲内とします。

(c) コール・オプションおよびプット・オプションの買付の指図は、支払プレミアム額の合計額が、取引時点の保有外貨建資産の時価総額の5%を上回らない範囲内とし、かつ全オプション取引に係る支払プレミアム額の合計額が、取引時点の信託財産の純資産総額の5%を上回らない範囲内とします。

c. 委託会社は、信託財産に属する資産の効率的な運用に資するため、ならびに価格変動リスクを回避するため、わが国の金融商品取引所における金利に係る先物取引およびオプション取引ならびに外国の金融商品取引所におけるこれらの取引と類似の取引を次の範囲で行うことの指図をすることができます。

(a) 先物取引の売建およびコール・オプションの売付の指図は、建玉の合計額が、ヘッジ対象とする金利商品(信託財産が1年以内に受取る組入有価証券の利払金および償還金等ならびに金融商品で運用されているものをいい、以下「ヘッジ対象金利商品」といいます。) の時価総額の範囲内とします。

(b) 先物取引の買建およびプット・オプションの売付の指図は、建玉の合計額が、信託財産が限月までに受取る組入有価証券に係る利払金および償還金等ならびに金融商品で運用している額(以下(b)において「金融商品運用額等」といいます。) の範囲内とします。ただし、ヘッジ対象金利商品が外貨建で、信託財産の外貨建資産組入可能額(約款上の組入可能額から保有外貨建資産の時価総額を差引いた額。以下同じ。) に信託財産が限月までに受取る外貨建組入公社債および組入外国貸付債権信託受益証券ならびに外貨建組入貸付債権信託受益権の利払金および償還金を加えた額が、当該金融商品運用額等の額より少ない場合には、外貨建資産組入可能額に信託財産が限月までに受取る外貨建組入有価証券に係る利払金および償還金等を加えた額を限度とします。

(c) コール・オプションおよびプット・オプションの買付の指図は、支払プレミアム額の合計額が取引時点のヘッジ対象金利商品の時価総額の5%を上回らない範囲内とし、かつ全オプション取引に係る支払いプレミアム額の合計額が、取引時点の信託財産の純資産総額の5%を上回らない範囲内とします。

スワップ取引の運用指図・目的・範囲(約款第27条)

a. 委託会社は、信託財産に属する資産の効率的な運用に資するため、ならびに価格変動リスクを回避するため、異なった通貨、異なった受取金利または異なった受取金利とその元本を一定の条件のもとに交換する取引(以下「スワップ取引」といいます。) を行うことの指図をすることができます。

b. スワップ取引の指図にあたっては、当該取引の契約期限が原則としてファンドの信託期間を超えないものとします。ただし、当該取引が当該期間内で全部解約が可能なものについてはこの限りではありません。

c. スワップ取引の指図にあたっては、当該信託財産に係るスワップ取引の想定元本の合計額が、信託財産の純資産総額を超えないものとします。なお、信託財産の一部解約等の事由により、前記純資産総額が減少して、スワップ取引の想定元本の合計額が信託財産の純資産総額を超えることとなった場合には、委託会社は速やかに、その超える額に相当するスワップ取引の一部の解約を指図するものとします。

d. スワップ取引の評価は、当該取引契約の相手方が市場実勢金利等をもとに算出した価額で評価するものとします。

e. 委託会社は、スワップ取引を行うにあたり担保の提供あるいは受入れが必要と認めるときは、担保の提供あるいは受入れの指図を行うものとします。

金利先渡取引および為替先渡取引の運用指図・目的・範囲(約款第28条)

- a. 委託会社は、信託財産に属する資産の効率的な運用に資するため、ならびに価格変動リスクおよび為替変動リスクを回避するため、金利先渡取引および為替先渡取引を行うことの指図をすることができます。
- b. 金利先渡取引および為替先渡取引の指図にあたっては、当該取引の決済日が、原則としてファンドの信託期間を超えないものとします。ただし、当該取引が当該信託期間内で、全部解約が可能なものについてはこの限りではありません。
- c. 金利先渡取引の指図にあたっては、当該信託財産に係る金利先渡取引の想定元本の合計額が、信託財産に係るヘッジ対象金利商品の時価総額を超えないものとします。なお、信託財産の一部解約等の事由により、前記ヘッジ対象金利商品の時価総額の合計額が減少して、金利先渡取引の想定元本の合計額がヘッジ対象金利商品の時価総額の合計額を超えることとなった場合には、委託会社は、速やかにその超える額に相当する金利先渡取引の一部の解約を指図するものとします。
- d. 為替先渡取引の指図にあたっては、当該信託財産に係る為替先渡取引の想定元本の合計額が、信託財産に係るヘッジ対象外貨建有価証券の時価総額を超えないものとします。なお、信託財産の一部解約等の事由により、前記ヘッジ対象外貨建有価証券の時価総額が減少して、為替先渡取引の想定元本の合計額がヘッジ対象外貨建有価証券の時価総額の合計額を超えることとなった場合には、委託会社は速やかに、その超える額に相当する為替先渡取引の一部の解約を指図するものとします。
- e. 金利先渡取引および為替先渡取引の評価は、当該取引契約の相手方が市場実勢金利等をもとに算出した価額で評価するものとします。
- f. 委託会社は、金利先渡取引および為替先渡取引を行うにあたり担保の提供あるいは受入れが必要と認めるときは、担保の提供あるいは受入れの指図を行うものとします。

同一銘柄の転換社債等への投資制限(約款第29条)

委託会社は、取得時において信託財産に属する同一銘柄の転換社債ならびに転換社債型新株予約権付社債の時価総額とマザーファンドの信託財産に属する当該転換社債ならびに転換社債型新株予約権付社債の時価総額のうち信託財産に属するとみなした額との合計額が、信託財産の純資産総額の100分の10を超えることとなる投資の指図をしません。なお、信託財産に属するとみなした額とは、信託財産に属するマザーファンドの時価総額に、マザーファンドの信託財産の純資産総額に占める当該転換社債ならびに転換社債型新株予約権付社債の時価総額の割合を乗じて得た額をいいます。

有価証券の貸付の指図および範囲(約款第30条)

- a. 委託会社は、信託財産に属する資産の効率的な運用に資するため、信託財産に属する株式および公社債を次の範囲内で貸付の指図をすることができます。
 - (a) 株式の貸付は、貸付時点において、貸付株式の時価合計額が、信託財産で保有する株式の時価合計額の50%を超えないものとします。
 - (b) 公社債の貸付は、貸付時点において、貸付公社債の額面金額の合計額が、信託財産で保有する公社債の額面金額の合計額の50%を超えないものとします。
- b. 限度額を超えることとなった場合には、委託会社は速やかに、その超える額に相当する契約の一部の解約を指図するものとします。
- c. 委託会社は、有価証券の貸付にあたって必要と認めるときは、担保の受入れの指図を行うものとします。

公社債の空売りの指図範囲(約款第31条)

- a. 委託会社は、信託財産に属する資産の効率的な運用に資するため、信託財産の計算においてする信託財産に属さない公社債を売付けることの指図をすることができます。なお、当該売付の決済については、公社債(信託財産により借入れた公社債を含みます。)の引渡または買戻しにより行うことの指図をすることができるものとします。
- b. 売付の指図は、当該売付に係る公社債の時価総額が信託財産の純資産総額の範囲内とします。

- c. 信託財産の一部解約等の事由により、b. の売付に係る公社債の時価総額が信託財産の純資産総額を超えることとなった場合には、委託会社は速やかに、その超える額に相当する売付の一部を決済するための指図をするものとします。

公社債の借入れ（約款第32条）

- a. 委託会社は、信託財産に属する資産の効率的な運用に資するため、公社債の借入れの指図をすることができます。なお、当該公社債の借入れを行うにあたり担保の提供が必要と認めるときは、担保の提供の指図を行うものとします。
- b. 当該借入れに係る公社債の時価総額が信託財産の純資産総額の範囲内とします。
- c. 信託財産の一部解約等の事由により、b. の借入れに係る公社債の時価総額が信託財産の純資産総額を超えることとなった場合には、委託会社は速やかに、その超える額に相当する借入れた公社債の一部を返還するための指図をするものとします。
- d. 借入れに係る品借料は信託財産中から支弁します。

特別の場合の外貨建有価証券への投資制限（約款第33条）

外貨建有価証券への投資については、わが国の国際収支上の理由等により特に必要と認められる場合には、制約される場合があります。

外国為替予約取引の指図および範囲（約款第34条）

- a. 委託会社は、信託財産に属する資産の効率的な運用に資するため、外国為替の売買の予約取引の指図をすることができます。
- b. 予約取引の指図は、信託財産に係る為替の買予約の合計額と売予約の合計額との差額につき円換算した額が、信託財産の純資産総額を超えないものとします。ただし、信託財産に属する外貨建資産とマザーファンドの信託財産に属する外貨建資産のうち信託財産に属するとみなした額（信託財産に属するマザーファンドの時価総額にマザーファンドの信託財産の純資産総額に占める外貨建資産の時価総額の割合を乗じて得た額をいいます。）との合計額について、為替変動リスクを回避するためにする当該予約取引の指図については、この限りではありません。
- c. 限度額を超えることとなった場合には、委託会社は所定の期間内にその超える額に相当する為替予約の一部を解消するための外国為替の売買の予約取引の指図をするものとします。

資金の借入れ（約款第42条）

- a. 委託会社は、信託財産に属する資産の効率的な運用ならびに運用の安定性をはかるため、一部解約に伴う支払資金の手当てを目的として、資金の借入れの指図をすることができます。なお、当該借入金をもって有価証券等の運用は行わないものとします。
- b. 一部解約に伴う支払資金の手当てにかかる借入期間は、有価証券等の売却等の代金の入金日までに限るものとし、資金借入額は当該有価証券等の売却等の代金の受取りの確定している資金の額の範囲内、かつ、借入指図を行う日における信託財産の純資産総額の10%を限度とします。
- c. 借入金の利息は信託財産中より支弁します。

法令等による投資制限

同一の法人の発行する株式（投資信託及び投資法人に関する法律第9条）

委託会社は、同一の法人の発行する株式を、その運用の指図を行うすべての委託者指図型投資信託につき、投資信託財産として有する当該株式に係る議決権（株主総会において決議をすることができる事項の全部につき議決権を行使することができない株式についての議決権を除き、会社法第879条第3項の規定により議決権を有するものとみなされる株式についての議決権を含みます。）の総数が、当該株式に係る議決権の総数に100分の50の率を乗じて得た数を超えることとなる場合においては、投資信託財産をもって取得することを受託会社に指図してはならないものとされています。

デリバティブ取引（金融商品取引業等に関する内閣府令第130条第1項第8号）

委託会社は、信託財産に関し、金利、通貨の価格、金融商品市場における相場その他の指標に係る変動その他の理由により発生し得る危険に対応する額としてあらかじめ委託会社が定めた合理

的な方法により算出した額が当該信託財産の純資産額を超えることとなる場合において、デリバティブ取引（新株予約権証券またはオプションを表示する証券もしくは証書に係る取引および選択権付債券売買を含みます。）を行い、または継続することを受託会社に指図してはならないものとされています。

参考 マザーファンド約款の「運用の基本方針」を以下に記載いたします。

- 運用の基本方針 -

約款第11条の規定に基づき、委託者の定める運用の基本方針は、次の通りとします。

1. 基本方針

この投資信託は、世界の主要先進国市場のヘルスケア関連企業およびバイオテクノロジー関連企業の株式に投資をすることにより、信託財産の成長を目指して運用を行います。

2. 運用方法

(1) 投資対象

世界の主要先進国市場のヘルスケア関連企業およびバイオテクノロジー関連企業の株式を投資対象とします。

(2) 投資態度

主にヘルスケア関連企業およびバイオテクノロジー関連企業のファンダメンタルズ分析に基づいて銘柄を選定します。新商品の開発、合併・統合への継続的な動き、規制緩和や政策変更等から生じるヘルスケア市場およびバイオテクノロジー市場の変化によって創出される投資機会を模索していきます。

ファンダメンタルズの健全な企業を対象に、長期的なバリュー投資を行います。

企業の事業見通し、新商品の見込み、企業戦略、競合性を判断し、ボトムアップにより銘柄を選定します。

信託財産に属する資産の効率的な運用に資するため、ならびに価格変動リスクおよび為替変動リスクを回避するため、国内において行われる有価証券先物取引、有価証券指数等先物取引、有価証券オプション取引、通貨に係る先物取引および通貨に係るオプション取引、金利に係る先物取引および金利に係るオプション取引ならびに外国の市場における有価証券先物取引、有価証券指数等先物取引、有価証券オプション取引、通貨に係る先物取引および通貨に係るオプション取引、金利に係る先物取引および金利に係るオプション取引と類似の取引（以下「有価証券先物取引等」といいます。）を行うことができます。

信託財産に属する資産の効率的な運用に資するため、ならびに価格変動リスクおよび為替変動リスクを回避するため、異なった通貨、異なった受取金利または異なった受取金利とその元本を一定の条件のもとに交換する取引（以下「スワップ取引」といいます。）を行うことができます。

信託財産に属する資産の効率的な運用に資するため、有価証券の貸付および資金の借入れならびに金利先渡取引および為替先渡取引を行うことができます。

資金動向や市況動向によっては、前記のような運用ができない場合があります。

運用指図委託契約に基づき、ウエリントン・マネージメント・カンパニー・エルエルピーに運用指図に関する権限を委託します。

3. 投資制限

(1) 株式（新株引受権証券および新株予約権証券を含みます。）への投資は、制限を設けません。

(2) 新株引受権証券および新株予約権証券への投資は、取得時において、信託財産の純資産総額の20%以内とします。

(3) 同一銘柄の株式への投資は、取得時において、信託財産の純資産総額の10%以内とします。

(4) 同一銘柄の新株引受権証券および新株予約権証券への投資は、取得時において、信託財産の純資産総額の10%以内とします。

(5) 同一銘柄の転換社債ならびに新株予約権付社債のうち会社法第236条第1項第3号の財産が当該新株予約権付社債についての社債であって当該社債と当該新株予約権がそれぞれ単独で存在し得ないことをあらかじめ明確にしているものへの投資は、取得時において、信託財産の純資産総額の10%以内とします。

(6) 投資信託証券への投資は、信託財産の純資産総額の5%以内とします。

- (7) 有価証券先物取引等は、約款第16条の範囲で行います。
- (8) スワップ取引は、約款第17条の範囲で行います。
- (9) 外貨建資産への投資は、制限を設けません。（当該外貨建資産に関する為替ヘッジのため、外国為替の売買の予約を行うことができます。）
- (10) 証券先物取引およびスワップ取引の利用は、ヘッジ目的に限定しません。
- (11) 有価証券の貸付および資金の借入れならびに金利先渡取引および為替先渡取引は、約款の所定の範囲で行います。

以上

3【投資リスク】

(1) ファンドおよびマザーファンドのリスク

ファンドおよびマザーファンドが有する主なリスクおよび留意点は以下の通りです。

（主なリスクおよび留意点であり、以下に限定されるものではありません。）

基準価額は、組入有価証券等の値動きや為替相場の変動等により上下します。また、組入有価証券の発行者の経営・財務状況の変化およびそれらに関する外部評価の影響を受けます。したがって、投資信託は預貯金と異なり、投資元本が保証されているものではなく、基準価額の下落により損失を被り、投資元本を割り込むことがあります。運用による損益はすべて投資者の皆様に帰属します。

株価変動リスク

株式の価格は、国内および国際的な政治・経済情勢、発行企業の業績、市場の需給関係等の影響を受け変動します。株式の価格が変動すればファンドの基準価額の変動要因となります。

為替変動リスク

ファンドは、主に米ドル建の有価証券に投資しています（ただし、これらに限定されるものではありません。）。外貨建資産に投資を行いますので、投資している有価証券の発行通貨が円に対して強く（円安に）なればファンドの基準価額の上昇要因となり、弱く（円高に）なればファンドの基準価額の下落要因となります。

信用リスク

投資している有価証券等の発行会社の倒産、財務状況または信用状況の悪化等の影響により、ファンドの基準価額は下落し、損失を被ることがあります。

流動性リスク

有価証券等を売却あるいは購入しようとする際に、買い需要がなく売却不可能、あるいは売り供給がなく購入不可能等となるリスクのことをいいます。例えば、市況動向や有価証券等の流通量等の状況、あるいはファンドの解約金額の規模によっては、組入有価証券等を市場実勢より低い価格で売却しなければならないケースが考えられ、この場合にはファンドの基準価額の下落要因となります。

ファミリーファンド方式による基準価額変動リスク

同じマザーファンドに投資する他のファンドの資金動向による影響を受け、ファンドの基準価額が変動することがあります。

カウンターパーティー・リスク（取引相手先の決済不履行リスク）

証券取引、為替取引等の相対取引においては、取引相手先の決済不履行リスクが伴います。

運用指図の権限委託に関わる留意点

委託会社は、運用指図の権限委託を受けた者が、法律に違反した場合、ファンドの信託約款に違反した場合、故意または重大な過失により信託財産に重大な損失を生ぜしめた場合等には、この委託を中止または委託の内容を変更することができます。また、運用指図の権限委託を受けた者は、この権限の受託を中止することができます。

なお、前記による中止の場合、委託会社は、新たに同等の能力を有すると認められる第三者に運用の指図に関する権限を委託すること、およびファンドの名称を変更することができます。

その他の主な留意点

a．収益分配金に関する留意点

- ・ 計算期末に、基準価額水準に応じて、別に定める分配方針により収益の分配を行います。委託会社の判断により、分配が行われないこともあります。
- ・ 投資信託（ファンド）の収益分配金は、預貯金の利息とは異なり、投資信託の純資産から支払われますので収益分配金が支払われると、その金額相当分、基準価額は下がります。なお、収益分配金の有無や金額は確定したものではありません。
- ・ 収益分配金は、計算期間中に発生した収益（経費控除後の配当等収益および評価益を含む売買益）を超えて支払われる場合があります。その場合、当期決算日の基準価額は前期決算日と比べて下落することになります。また、収益分配金の水準は、必ずしも計算期間におけるファンドの収益率を示すものではありません。
- ・ 受益者の個別元本によっては、収益分配金の一部ないしすべてが、実質的には元本の一部払戻しに相当する場合があります。ファンド購入後の運用状況により、収益分配金額より基準価額の値上がり小さかった場合も同様です。

b．受益権の総口数が当初設定に係る受益権総口数の10分の1または10億口を下ることとなった場合等には、信託期間中であっても償還されることがあります。

c．法令、税制および会計制度等は、今後変更される可能性があります。

(2) 投資リスクに対する管理体制

委託会社は、運用の指図に関する権限の全部または一部をウエリントン・マネージメント社に委託します。運用に関わるリスクの管理として、ウエリントン・マネージメント社および委託会社では以下の～を行っています。（運用体制を参照してください。）

ウエリントン・マネージメント社における運用ガイドライン遵守の管理体制

ウエリントン・マネージメントでは、ポートフォリオ・マネージャーが各顧客別投資目標や制約条件を遵守する第一義的な責任を負い、投資ガイドラインに対する方針およびプロセスは「投資コンプライアンスに関する方針書」で規定されています。ポートフォリオ・マネージャーはコンプライアンス監視システムを用いて、ポートフォリオの管理をしています。また、プロダクト・マネージメント部は運用チームと密接に連携し、ポートフォリオ及び投資プロセスに関する諸問題を分析し、投資アプローチの一貫性を担保することに責務を負います。

委託会社におけるリスク管理体制

委託会社では、多面的にファンドおよびマザーファンドの投資リスク管理を行っています。

a．外部委託運用部

運用ガイドラインの遵守状況のチェックを行います。

b．コンプライアンス部

法令上の禁止行為、約款の投資制限等のモニタリングを通じ、法令等遵守状況を把握・管理し、必要に応じて改善の指導を行います。

c．リスク管理部

運用リスク全般の状況をモニタリング・管理するとともに、運用実績の分析および評価を行い、必要に応じて改善策等を提言します。また、事務・情報資産・その他のリスクの統括的管理を行っています。

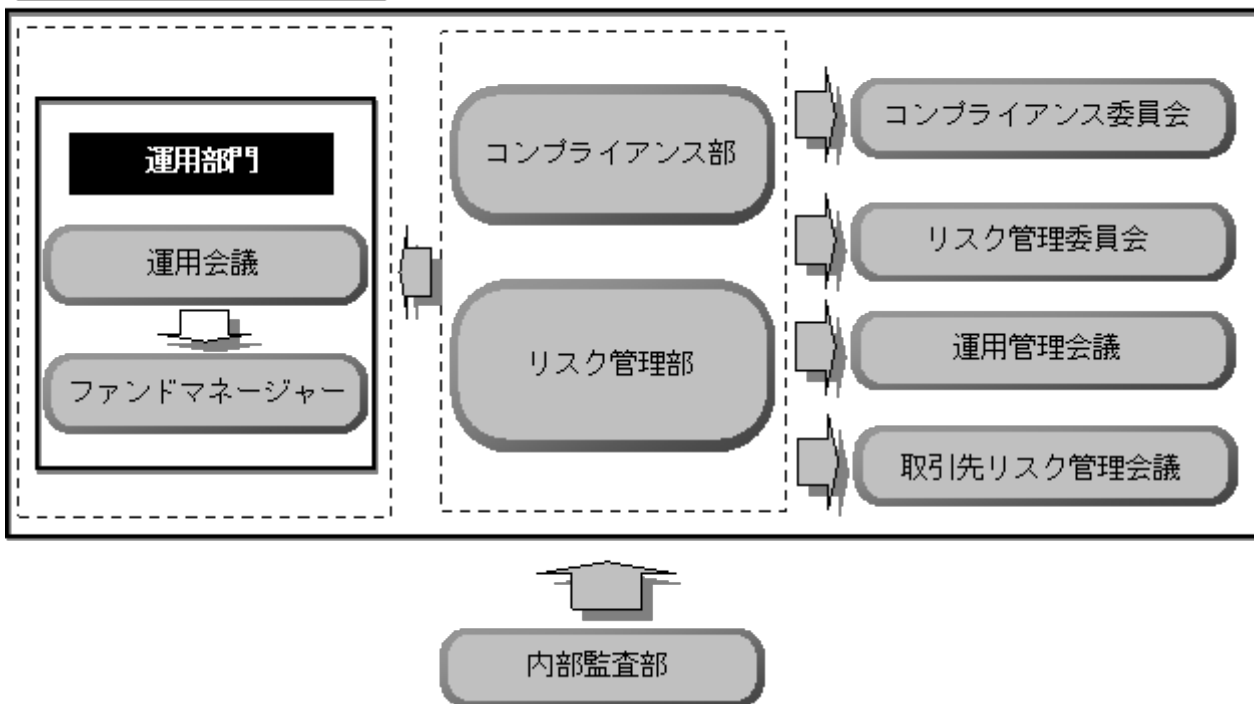
d．内部監査部

委託会社のすべての業務から独立した立場より、リスク管理体制の適切性および有効性について評価を行い、改善策の提案等を通して、リスク管理機能の維持・向上をはかります。

この他に、投資リスク管理に関して、以下の会議体を設けています。

- * コンプライアンス委員会（原則、毎月開催）において、信託財産の運用に係る法令等遵守状況、その他コンプライアンス上、重要な個別案件に関する審議、改善策等の検討を行っています。
- * リスク管理委員会（原則、毎月開催）において、信託財産の運用に係る運用リスク等に関する審議、改善策の検討を行っています。
- * 運用管理会議（原則、毎月開催）において、原則として、全ファンドの運用実績の状況を報告するとともに、必要に応じて特定のファンドに対する詳細な分析を実施し、必要な改善策等の提言を行っています。
- * 取引先リスク管理会議（原則、四半期毎に開催）において、信託財産の運用に係る運用リスクのうち、取引相手先の決済不履行リスク（カウンターパーティー・リスク）に関する管理方針等の検討を行っています。

委託会社のリスク管理体制図



- * 組織変更等により、前記の名称および内容は変更となる場合があります。

4【手数料等及び税金】

(1)【申込手数料】

手数料率：上限3.15%*(税抜3.00%)

申込手数料は、取得申込みの受付日の翌営業日の基準価額に、3.15%*(税抜3.00%)を上限として、販売会社がそれぞれ別に定める率を乗じて得た額とします。申込手数料は消費税等相当額を含みません。

* 消費税率に応じて税込の料率は変更となります。(消費税率が8%になった場合は、上限3.24%となります。)

「自動けいぞく投資コース」に係る収益分配金の再投資による取得申込みについては、無手数料とします。

申込手数料の照会先は販売会社となります。

(2)【換金(解約)手数料】

かかりません。

ただし、信託財産留保額として、解約の受付日の翌営業日の基準価額の0.3%が差引かれます。

(3)【信託報酬等】

a. 信託報酬の総額は、ファンドの計算期間を通じて毎日、信託財産の純資産総額に年2.310%*(税抜2.200%)の率を乗じて得た額とします。信託報酬は消費税等相当額を含みません。

* 消費税率に応じて税込の料率は変更となります。(消費税率が8%になった場合は、年2.376%となります。)

b. 信託報酬は、毎計算期間の最初の6ヵ月終了日および毎計算期末または信託終了のとき信託財産中から支弁します。

信託報酬の平成25年8月末現在の料率(税抜)、支払先および配分は、以下の通りです。

委託会社	受託会社	販売会社
年1.300%	年0.100%	年0.800%

上記信託報酬には、別途消費税等相当額がかかります。

なお、委託会社の信託報酬には、投資顧問会社への投資顧問報酬が含まれます。

当該投資顧問報酬は、委託会社が受ける信託報酬からそのつど支弁するものとし、その投資顧問報酬額は、ファンドの計算期間を通じて毎日、信託財産の純資産総額に応じて段階的に次に掲げる率を乗じて得た額とします。

25億円以下の部分に対して	年0.75%
25億円超50億円以下の部分に対して	年0.65%
50億円超100億円以下の部分に対して	年0.55%
100億円超の部分に対して	年0.45%

(4)【その他の手数料等】

信託事務の諸費用

a. 信託財産に関する租税、監査費用(消費税等相当額を含みます。)等の信託事務の処理に要する諸費用および受託会社の立替えた立替金の利息は、受益者の負担とし、信託財産中から支弁します。

b. 信託財産に係る監査費用(消費税等相当額を含みます。)は、ファンドの計算期間を通じて毎日、信託財産の純資産総額に一定率(年0.0105%*(税抜0.0100%))を乗じて得た額とし、毎計算期間の最初の6ヵ月終了日および毎計算期末または信託終了のとき信託財産中から支弁します。

- * 消費税率に応じて税込の料率に変更となります。(消費税率が8%になった場合は、年0.0108%となります。)

売買・保管等に要する費用

信託財産の組入有価証券の売買の際に発生する売買委託手数料等(消費税等相当額を含みません。)、先物取引・オプション取引等に要する費用および外貨建資産の保管等に要する費用についても信託財産が負担するものとします。

資金の借入れ

一部解約金の支払資金に不足額が生じて資金借入れの指図をする場合は、借入金の利息は信託財産中より支弁します。

その他

マザーファンドに係る売買・保管等に要する費用につきましても、マザーファンドにおける信託財産が負担するものとします。

売買条件等により異なるため、あらかじめ金額または上限額等を記載することはできません。

(注)手数料等については、保有金額または保有期間等により異なるため、あらかじめ合計額等を記載することはできません。

(5)【課税上の取扱い】

ファンドの課税上の取扱いは、株式投資信託となります。

- * 以下の内容は、平成25年8月末現在のものですので、税法が改正された場合等には、税率等が変更される場合があります。
- * 買取制度につきましては、販売会社に確認してください。
- * 税金の取扱いの詳細については、税務専門家等に確認されることをお勧めします。

個人の受益者に対する課税

期間	対象	課税対象	所得の種類	税率等
平成25年 1月1日から	収益分配金	普通分配金	配当所得	源泉徴収(申告不要)10.147% ^{*1} (所得税7.147% ^{*1} 地方税3.000%)
平成25年 12月31日まで	一部解約金	譲渡益	譲渡所得	申告分離課税 ^{*2} 10.147% ^{*1} (所得税7.147% ^{*1} 地方税3.000%)
	償還金			
平成26年 1月1日から	収益分配金	普通分配金	配当所得	源泉徴収(申告不要)20.315% ^{*1} (所得税15.315% ^{*1} 地方税5.000%)
平成49年 12月31日まで	一部解約金	譲渡益	譲渡所得	申告分離課税 ^{*2} 20.315% ^{*1} (所得税15.315% ^{*1} 地方税5.000%)
	償還金			

*1 平成25年1月1日から平成49年12月31日までの所得税の税率には、復興特別所得税が含まれています。

*2 原則として確定申告が必要ですが、特定口座(源泉徴収あり)をご利用の場合は、源泉徴収され、申告不要制度が適用されます。

- 1 収益分配金に対する課税は、確定申告を行うことにより総合課税または申告分離課税のいずれかを選択することもできます。
- 2 配当控除の適用はありません。
- 3 公募株式投資信託は税法上、平成26年1月1日以降の少額投資非課税制度「愛称：NISA(ニーサ)」の適用対象です。NISAをご利用の場合、毎年、年間100万円の範囲で新たに購入した公募株式投資信託などから生じる配当所得および譲渡所得が5年間非課税となります。ご利用になれるのは、満20歳以上の方で、販売会社で非課税口座を開設するなど、一定の条件に該当する方が対象となります。くわしくは、販売会社にお問い合わせください。

法人の受益者に対する課税

	所得税法上の対象額	税率等
収益分配金	普通分配金額	平成25年1月1日から平成25年12月31日までは 源泉徴収7.147%*（所得税）
一部解約金	解約価額の個別元本超過額	
償還金	償還価額の個別元本超過額	平成26年1月1日から平成49年12月31日までは 源泉徴収15.315%*（所得税）

* 平成25年1月1日から平成49年12月31日までの所得税の税率には、復興特別所得税が含まれています。

税額控除制度が適用されます。なお、法人税の益金不算入制度は適用されません。

その他くわしくは販売会社にお問い合わせください。

個別元本について

- a. 受益者毎の信託時の受益権の価額等（申込手数料（消費税等相当額を含みます。）は含まれていません。）が当該受益者の元本（個別元本）にあたります。
- b. 受益者が同一ファンドの受益権を複数回取得した場合、個別元本は、当該受益者が追加信託を行うつど当該受益者の受益権口数で加重平均することにより算出されます。
- c. 受益者が同一ファンドの受益権を複数の販売会社で取得する場合には、販売会社毎に個別元本の算出が行われます。また、同一販売会社であっても複数支店等で同一ファンドの受益権を取得する場合は当該支店等毎に個別元本の算出が行われる場合があります。
- d. 受益者が元本払戻金（特別分配金）を受取った場合、収益分配金発生時にその個別元本から当該元本払戻金（特別分配金）を控除した額が、その後の当該受益者の個別元本となります。

収益分配金の課税について

追加型株式投資信託の収益分配金には、課税扱いとなる「普通分配金」と、非課税扱いとなる「元本払戻金（特別分配金）」（受益者毎の元本の一部払戻しに相当する部分）の区分があります。

受益者が収益分配金を受取る際は、

- a. 当該収益分配金落ち後の基準価額が当該受益者の個別元本と同額の場合または当該受益者の個別元本を上回っている場合には、当該収益分配金の全額が普通分配金となります。
- b. 当該収益分配金落ち後の基準価額が当該受益者の個別元本を下回っている場合には、その下回る部分の額が元本払戻金（特別分配金）となり、当該収益分配金から当該元本払戻金（特別分配金）を控除した額が普通分配金となります。

5【運用状況】

(1)【投資状況】

(平成25年8月30日現在)

資産の種類	国名	時価合計(円)	投資比率(%)
親投資信託受益証券	日本	1,591,452,225	98.02
現金・預金・その他の資産 (負債控除後)		32,215,823	1.98
合計(純資産総額)		1,623,668,048	100.00

(注) 投資比率とは、ファンドの純資産総額に対する当該資産の時価比率をいいます。

(参考) グローバル・ヘルスケア&バイオ・オープン マザーファンド 投資状況

(平成25年8月30日現在)

資産の種類	国名	時価合計(円)	投資比率(%)
株式	日本	186,146,200	7.11
	アメリカ	1,801,697,510	68.80
	ドイツ	8,473,685	0.32
	フランス	7,799,865	0.30
	イギリス	73,669,663	2.81
	スイス	65,390,341	2.50
	スペイン	11,367,640	0.43
	ベルギー	35,829,414	1.37
	ノルウェー	24,933,585	0.95
	デンマーク	17,449,035	0.66
	アイルランド	180,916,143	6.91
	イスラエル	84,079,310	3.21
	アラブ首長国連邦	9,669,278	0.37
	小計	2,507,421,669	95.74
現金・預金・その他の資産 (負債控除後)		111,442,989	4.26
合計(純資産総額)		2,618,864,658	100.00

(注) 投資比率とは、ファンドの純資産総額に対する当該資産の時価比率をいいます。

* その他の資産として下記の通り為替予約取引を利用しております。

（平成25年8月30日現在）

取引所	種類 / 名称等	簿価（円）	時価（円）	投資比率（%）
市場取引 以外の取引	為替予約取引 買建			
	アメリカ・ドル	108,950,478	109,697,785	4.18
	イギリス・ポンド	3,534,659	3,539,764	0.13
	スイス・フラン	2,915,711	2,919,909	0.11
	ノルウェー・クローネ	1,206,335	1,206,917	0.04
	デンマーク・クローネ	822,301	822,826	0.03
	ユーロ	2,156,954	2,158,943	0.08

（注1）時価の算定方法

為替予約取引

原則として、計算日の対顧客先物相場の仲値によって計算しております。

（注2）投資比率とは、ファンドの純資産総額に対する当該資産の時価比率をいいます。

(2) 【投資資産】

【投資有価証券の主要銘柄】

(全銘柄)

(平成25年8月30日現在)

順位	銘柄名	種類	国/ 地域	総口数 (口)	帳簿価額		評価額		投資 比率 (%)
					単価(円)	金額(円)	単価(円)	金額(円)	
1	グローバル・ヘルスケア&バイオ・ オープン マザーファンド	親投資信託 受益証券	日本	419,565,059	3.8612	1,620,024,606	3.7931	1,591,452,225	98.02

(注1) 投資比率とは、ファンドの純資産総額に対する当該銘柄の時価比率をいいます。

(注2) 親投資信託受益証券の帳簿価額単価及び評価額単価は、1口当たりの値です。

種類別投資比率

(平成25年8月30日現在)

国内/外国	種類	投資比率(%)
国内	親投資信託受益証券	98.02
合計		98.02

(注) 投資比率とは、ファンドの純資産総額に対する当該種類の時価比率をいいます。

【投資不動産物件】

該当事項はありません。

【その他投資資産の主要なもの】

該当事項はありません。

（参考）グローバル・ヘルスケア&バイオ・オープン マザーファンド

投資有価証券の主要銘柄

（評価額上位30銘柄）

（平成25年8月30日現在）

順位	国/地域	種類	銘柄名	業種	通貨	株式数	帳簿価額		評価額			投資比率 (%)
							単価	金額	単価	金額	金額(円)	
1	アメリカ	株式	ELI LILLY & CO	医薬品・バイオテクノロジー・ジェネリック・ライフサイエンス	アメリカ・ドル	25,450	52.02	1,324,143.54	51.45	1,309,402.50	128,792,829	4.91
2	アメリカ	株式	BRISTOL-MYERS SQUIBB CO	医薬品・バイオテクノロジー・ジェネリック・ライフサイエンス	アメリカ・ドル	30,900	42.40	1,310,259.00	41.79	1,291,311.00	127,013,349	4.84
3	アメリカ	株式	GILEAD SCIENCES INC	医薬品・バイオテクノロジー・ジェネリック・ライフサイエンス	アメリカ・ドル	19,630	60.42	1,186,225.59	60.93	1,196,055.90	117,644,058	4.49
4	アメリカ	株式	REGENERON PHARMACEUTICALS	医薬品・バイオテクノロジー・ジェネリック・ライフサイエンス	アメリカ・ドル	4,700	244.65	1,149,899.00	243.58	1,144,826.00	112,605,085	4.29
5	アメリカ	株式	MERCK & CO. INC.	医薬品・バイオテクノロジー・ジェネリック・ライフサイエンス	アメリカ・ドル	22,800	47.59	1,085,170.05	47.10	1,073,880.00	105,626,836	4.03
6	アメリカ	株式	UNITEDHEALTH GROUP INC	ヘルスケア機器・サービス	アメリカ・ドル	12,400	72.34	897,075.02	72.44	898,256.00	88,352,460	3.37
7	イスラエル	株式	TEVA PHARMACEUTICAL-SP ADR	医薬品・バイオテクノロジー・ジェネリック・ライフサイエンス	アメリカ・ドル	22,389	38.74	867,478.57	38.18	854,812.02	84,079,310	3.21
8	アメリカ	株式	FOREST LABORATORIES INC	医薬品・バイオテクノロジー・ジェネリック・ライフサイエンス	アメリカ・ドル	18,900	42.93	811,537.02	42.75	807,975.00	79,472,421	3.03
9	アイルランド	株式	ELAN CORP PLC - SPONS ADR	医薬品・バイオテクノロジー・ジェネリック・ライフサイエンス	アメリカ・ドル	50,350	15.07	759,206.00	15.21	765,823.50	75,326,399	2.87
10	アメリカ	株式	MCKESSON CORP	ヘルスケア機器・サービス	アメリカ・ドル	5,775	122.33	706,469.49	121.56	702,009.00	69,049,605	2.63
11	アイルランド	株式	COVIDIEN PLC	ヘルスケア機器・サービス	アメリカ・ドル	10,370	60.87	631,299.10	60.17	623,962.90	61,372,990	2.34
12	日本	株式	塩野義製薬	医薬品	日本円	31,000	1,942.85	60,228,579.00	1,920.00	59,520,000.00	59,520,000	2.27
13	アメリカ	株式	MEDTRONIC INC	ヘルスケア機器・サービス	アメリカ・ドル	11,255	52.34	589,091.35	51.83	583,346.65	57,377,976	2.19
14	アメリカ	株式	STRYKER CORP	ヘルスケア機器・サービス	アメリカ・ドル	8,550	68.30	584,041.00	66.91	572,080.50	56,269,837	2.14
15	アメリカ	株式	CIGNA CORP	ヘルスケア機器・サービス	アメリカ・ドル	7,025	79.48	558,410.25	79.04	555,256.00	54,614,980	2.08
16	イギリス	株式	ASTRAZENECA PLC	医薬品・バイオテクノロジー・ジェネリック・ライフサイエンス	イギリス・ポンド	10,576	32.46	343,357.58	32.08	339,278.08	51,767,049	1.97
17	アメリカ	株式	JOHNSON & JOHNSON	医薬品・バイオテクノロジー・ジェネリック・ライフサイエンス	アメリカ・ドル	5,900	87.49	516,193.00	86.57	510,763.00	50,238,648	1.91
18	アメリカ	株式	ONYX PHARMACEUTICALS INC	医薬品・バイオテクノロジー・ジェネリック・ライフサイエンス	アメリカ・ドル	4,000	123.49	493,962.00	123.60	494,400.00	48,629,184	1.85
19	アメリカ	株式	BIOGEN IDEC INC	医薬品・バイオテクノロジー・ジェネリック・ライフサイエンス	アメリカ・ドル	2,300	212.34	488,382.00	214.13	492,499.00	48,442,201	1.84
20	スイス	株式	ROCHE HOLDING AG-GENUSSCHEIN	医薬品・バイオテクノロジー・ジェネリック・ライフサイエンス	スイス・フラン	1,883	241.47	454,693.71	234.10	440,810.30	46,606,873	1.77
21	アイルランド	株式	ALKERMES PLC	医薬品・バイオテクノロジー・ジェネリック・ライフサイエンス	アメリカ・ドル	14,000	32.86	460,040.00	32.11	449,540.00	44,216,754	1.68

22	アメリカ	株式	ACTAVIS INC	医薬品・バイオテクノロジー・ライフサイエンス	アメリカ・ドル	3,300	134.96	445,393.00	135.37	446,721.00	43,939,477	1.67
23	アメリカ	株式	WALGREEN CO	食品・生活必需品小売り	アメリカ・ドル	9,300	48.75	453,378.00	47.58	442,494.00	43,523,709	1.66
24	アメリカ	株式	BOSTON SCIENTIFIC CORP	ヘルスケア機器・サービス	アメリカ・ドル	36,300	11.25	408,500.95	10.66	386,958.00	38,061,188	1.45
25	ベルギー	株式	UCB SA	医薬品・バイオテクノロジー・ライフサイエンス	ユーロ	6,210	46.79	290,584.51	44.30	275,103.00	35,829,414	1.36
26	日本	株式	第一三共	医薬品	日本円	20,300	1,676.06	34,024,108.00	1,691.00	34,327,300.00	34,327,300	1.31
27	日本	株式	エーザイ	医薬品	日本円	8,500	4,033.42	34,284,088.00	4,005.00	34,042,500.00	34,042,500	1.29
28	アメリカ	株式	MEDICINES COMPANY	医薬品・バイオテクノロジー・ライフサイエンス	アメリカ・ドル	9,800	31.93	312,915.00	32.15	315,070.00	30,990,285	1.18
29	アメリカ	株式	VERTEX PHARMACEUTICALS INC	医薬品・バイオテクノロジー・ライフサイエンス	アメリカ・ドル	4,000	77.85	311,434.00	77.25	309,000.00	30,393,240	1.16
30	アメリカ	株式	MYLAN INC	医薬品・バイオテクノロジー・ライフサイエンス	アメリカ・ドル	8,700	35.50	308,852.00	35.34	307,458.00	30,241,568	1.15

(注) 投資比率とは、ファンドの純資産総額に対する当該銘柄の時価比率をいいます。

種類別及び業種別投資比率

（平成25年8月30日現在）

国内 / 外国	種類	業種	投資比率 (%)
国内	株式	医薬品	6.05
		電気機器	0.15
		精密機器	0.89
外国	株式	食品・生活必需品小売り	2.55
		ヘルスケア機器・サービス	24.40
		医薬品・バイオテクノロジー・ ライフサイエンス	61.67
合計			95.74

（注）投資比率とは、ファンドの純資産総額に対する当該業種及び業種の時価比率をいいます。

投資不動産物件

該当事項はありません。

その他投資資産の主要なもの

（平成25年8月30日現在）

取引所	種類 / 名称等	簿価 (円)	時価 (円)	投資比率 (%)
市場取引 以外の取引	為替予約取引 買建			
	アメリカ・ドル	108,950,478	109,697,785	4.18
	イギリス・ポンド	3,534,659	3,539,764	0.13
	スイス・フラン	2,915,711	2,919,909	0.11
	ノルウェー・クロー ネ	1,206,335	1,206,917	0.04
	デンマーク・クロー ネ	822,301	822,826	0.03
	ユーロ	2,156,954	2,158,943	0.08

（注1）時価の算定方法

為替予約取引

原則として、計算日の対顧客先物相場の仲値によって計算しております。

（注2）投資比率とは、ファンドの純資産総額に対する当該資産の時価比率をいいます。

(3) 【運用実績】

【純資産の推移】

平成25年8月30日および同日前1年以内における各月末ならびに下記決算期末の純資産の推移は次の通りです。

	純資産総額（百万円）		基準価額（円）	
	（分配落）	（分配付）	（分配落）	（分配付）
第4期（平成16年7月27日）	448	451	14,192	14,292
第5期（平成17年7月27日）	335	337	16,993	17,093
第6期（平成18年7月27日）	413	415	19,742	19,842
第7期（平成19年7月27日）	446	448	21,360	21,460
第8期（平成20年7月28日）	344	346	18,541	18,641
第9期（平成21年7月27日）	247	249	13,953	14,053
第10期（平成22年7月27日）	237	239	13,214	13,314
第11期（平成23年7月27日）	243	244	14,550	14,650
第12期（平成24年7月27日）	231	232	15,761	15,861
第13期（平成25年7月29日）	1,364	1,369	26,095	26,195
平成24年8月末日	234		15,973	
9月末日	241		16,525	
10月末日	250		16,666	
11月末日	256		17,267	
12月末日	269		17,956	
平成25年1月末日	317		20,375	
2月末日	330		20,935	
3月末日	366		22,564	
4月末日	414		24,317	
5月末日	780		25,890	
6月末日	1,008		24,665	
7月末日	1,364		26,015	
8月末日	1,623		25,551	

(注) 基準価額は1単位（1万口）当たりの純資産総額です。

【分配の推移】

期	計算期間	1万口当たりの分配金（円）
第4期	自 平成15年 7月29日 至 平成16年 7月27日	100
第5期	自 平成16年 7月28日 至 平成17年 7月27日	100
第6期	自 平成17年 7月28日 至 平成18年 7月27日	100
第7期	自 平成18年 7月28日 至 平成19年 7月27日	100
第8期	自 平成19年 7月28日 至 平成20年 7月28日	100
第9期	自 平成20年 7月29日 至 平成21年 7月27日	100
第10期	自 平成21年 7月28日 至 平成22年 7月27日	100
第11期	自 平成22年 7月28日 至 平成23年 7月27日	100
第12期	自 平成23年 7月28日 至 平成24年 7月27日	100
第13期	自 平成24年 7月28日 至 平成25年 7月29日	100

【収益率の推移】

期	計算期間	収益率（％）
第4期	自 平成15年 7月29日 至 平成16年 7月27日	6.6
第5期	自 平成16年 7月28日 至 平成17年 7月27日	20.4
第6期	自 平成17年 7月28日 至 平成18年 7月27日	16.8
第7期	自 平成18年 7月28日 至 平成19年 7月27日	8.7
第8期	自 平成19年 7月28日 至 平成20年 7月28日	12.7
第9期	自 平成20年 7月29日 至 平成21年 7月27日	24.2
第10期	自 平成21年 7月28日 至 平成22年 7月27日	4.6
第11期	自 平成22年 7月28日 至 平成23年 7月27日	10.9
第12期	自 平成23年 7月28日 至 平成24年 7月27日	9.0
第13期	自 平成24年 7月28日 至 平成25年 7月29日	66.2
	自 平成25年 7月30日 至 平成25年 8月30日	2.1

（注）収益率とは、各計算期間の直前の計算期間末の基準価額（分配落）を基準とした、各計算期間末の基準価額（分配付）の上昇（または下落）率をいいます。

（ご参考）その他の運用実績

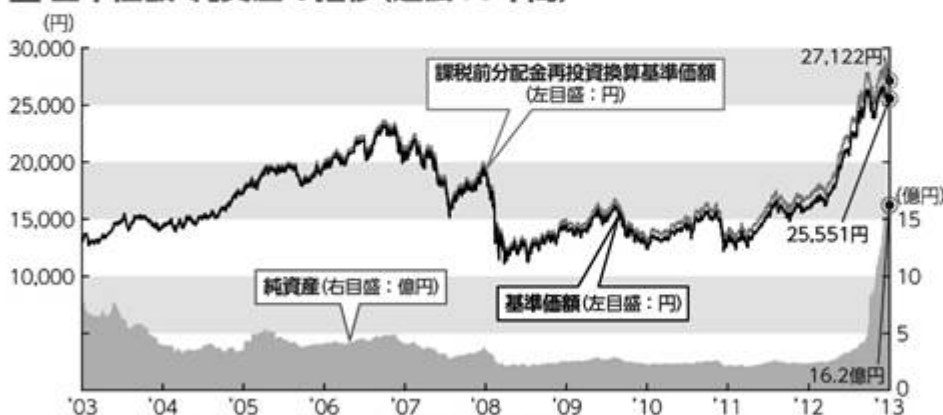


運用実績

最新の運用実績は委託会社のホームページにてご確認いただけます。

2013年8月30日現在

■ 基準価額・純資産の推移（過去10年間）



※基準価額および課税前分配金再投資換算基準価額は2003年8月末を起点として表示。

※課税前分配金再投資換算基準価額は、当ファンドの公表している2003年8月末以降の基準価額に、同年同月末以降の各収益分配金（課税前）をその分配を行う日に全額再投資したと仮定して算出したものであり、国際投信投資顧問が公表している基準価額とは異なります。

■ 分配の推移

(1万口当たり、課税前)

2013年7月	100円
2012年7月	100円
2011年7月	100円
2010年7月	100円
2009年7月	100円
設定来累計	1,300円

■ 主要な資産の状況

※比率とは、当ファンドの純資産に対する比率であり、マザーファンドの組入比率に基づき算出した実質ベースの数値で表記しています。

※当ファンドの業種は組入銘柄を国際投信投資顧問独自の4業種に分類したものです。

● 資産構成

内訳	比率 (%)
株式	93.8
現金等	6.2
合計	100.0

※現金等には未収・未払項目が含まれるため、マイナスとなる場合があります。

● 国・地域別組入比率

国・地域	比率 (%)
アメリカ	67.4
日本	7.0
アイルランド	6.8
イスラエル	3.1
イギリス	2.7
スイス	2.5
ベルギー	1.4
ノルウェー	1.0
デンマーク	0.7
その他の国	1.4
合計	93.8

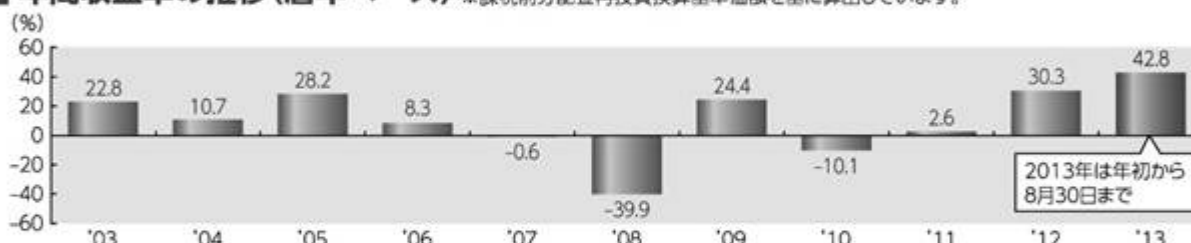
● 業種別組入比率

業種	比率 (%)
バイオ・小型製薬	40.2
製薬大手	25.2
医療サービス	15.5
医療機器	12.9
合計	93.8

● 主要な組入銘柄（評価額上位）

銘柄名	国・地域	業種	比率 (%)	銘柄名	国・地域	業種	比率 (%)
1 イーライ・リリー	アメリカ	製薬大手	4.8	6 ユナイテッドヘルス・グループ	アメリカ	医療サービス	3.3
2 アリストル・マイヤーズスクイブ	アメリカ	製薬大手	4.7	7 テバ	イスラエル	バイオ・小型製薬	3.1
3 ギリアド・サイエンシズ	アメリカ	バイオ・小型製薬	4.4	8 フォレスト・ラボラトリーズ	アメリカ	バイオ・小型製薬	2.9
4 リジェノロン・ファーマシューティカルズ	アメリカ	バイオ・小型製薬	4.2	9 エラン・コーポレーション	アイルランド	バイオ・小型製薬	2.8
5 メルク	アメリカ	製薬大手	3.9	10 マッケソン	アメリカ	医療サービス	2.5

■ 年間収益率の推移（暦年ベース） ※課税前分配金再投資換算基準価額を基に算出しています。



※課税前分配金再投資換算基準価額は、当ファンドの公表している基準価額に各収益分配金（課税前）をその分配を行う日に全額再投資したと仮定して算出したものであり、国際投信投資顧問が公表している基準価額とは異なります。

注記事項

- 当ファンドにはベンチマークはありません。

上記は、あくまで過去の運用実績であり、将来の投資成果をお約束するものではありません。

(4) 【設定及び解約の実績】

期	計算期間	設定口数（口）	解約口数（口）	発行済口数（口）
第4期	自 平成15年 7月29日 至 平成16年 7月27日	248,107,339	547,100,000	315,893,369
第5期	自 平成16年 7月28日 至 平成17年 7月27日	109,036,987	227,578,189	197,352,167
第6期	自 平成17年 7月28日 至 平成18年 7月27日	146,061,605	134,104,843	209,308,929
第7期	自 平成18年 7月28日 至 平成19年 7月27日	79,331,555	79,813,211	208,827,273
第8期	自 平成19年 7月28日 至 平成20年 7月28日	45,241,889	68,018,177	186,050,985
第9期	自 平成20年 7月29日 至 平成21年 7月27日	42,697,875	51,366,380	177,382,480
第10期	自 平成21年 7月28日 至 平成22年 7月27日	20,423,149	18,044,843	179,760,786
第11期	自 平成22年 7月28日 至 平成23年 7月27日	16,830,048	29,516,545	167,074,289
第12期	自 平成23年 7月28日 至 平成24年 7月27日	17,139,963	37,504,626	146,709,626
第13期	自 平成24年 7月28日 至 平成25年 7月29日	455,786,098	79,777,864	522,717,860
	自 平成25年 7月30日 至 平成25年 8月30日	184,033,494	71,281,960	635,469,394

第2【管理及び運営】

1【申込（販売）手続等】

- ・ 取得の申込みは、申込期間において、原則として販売会社の営業日の午後3時までに、販売会社所定の方法で行われます。取得申込みが行われ、かつ当該取得申込みに係る販売会社所定の事務手続きが完了したものを当日の受付分とします。
- ・ 次のいずれかに該当する日（以下「申込不可日」といいます。）には、取得の申込みはできません。（申込不可日は、販売会社または委託会社において確認することができます。）
 - ・ ニューヨーク証券取引所の休業日
 - ・ ニューヨークの銀行の休業日
- ・ 取得の申込みのときに「分配金受取コース」または「自動けいぞく投資コース」のどちらかを選択することとなります。（原則として、コースを途中で変更することはできません。）
販売会社によっては、どちらか一方のみの取扱いとなる場合があります。
- ・ 金融商品取引所等における取引の停止、外国為替取引の停止、その他やむを得ない事情があるときは、取得申込みの受付を中止することおよびすでに受付けた取得申込みの受付を取消することがあります。取得申込者は販売会社に、取得申込みと同時にまたはあらかじめ、自己のために開設されたファンドの受益権の振替を行うための振替機関等の口座を示すものとし、当該口座に当該取得申込者に係る口数の増加の記載または記録が行われます。なお、販売会社は、当該取得申込みの代金の支払いと引換えに、当該口座に当該取得申込者に係る口数の増加の記載または記録を行うことができます。委託会社は、追加信託により分割された受益権について、振替機関等の振替口座簿への新たな記載または記録をするため社振法に定める事項の振替機関への通知を行うものとし、振替機関等は、委託会社から振替機関への通知があった場合、社振法の規定にしたがい、その備える振替口座簿への新たな記載または記録を行います。受託会社は、追加信託により生じた受益権については追加信託のつど、振替機関の定める方法により、振替機関へ当該受益権に係る信託を設定した旨の通知を行います。

(1) 申込単位

販売会社が定める単位（当初元本1口＝1円）

ただし、「自動けいぞく投資コース」に係る収益分配金の再投資による取得申込みについては、1円単位とします。

申込単位の照会先は販売会社となります。

(2) 申込手数料

手数料率：上限3.15%*（税抜3.00%）

申込手数料は、消費税等相当額を含みます。

* 消費税率に応じて税込の料率に変更となります。（消費税率が8%になった場合は、上限3.24%となります。）

「自動けいぞく投資コース」に係る収益分配金の再投資による取得申込みについては、無手数料とします。

申込手数料の照会先は販売会社となります。

(3) 申込代金

取得申込みの受付日の翌営業日の基準価額に申込口数を乗じて得た額に、前記手数料率を乗じて得た申込手数料（消費税等相当額を含みます。）を加えた額

(4) 払込期日

取得申込者は、申込代金を販売会社が指定する期日までに払込むものとし、

2【換金（解約）手続等】

- ・ 換金（解約）の請求は、原則として販売会社の営業日の午後3時までに、販売会社所定の方法で行われます。換金請求が行われ、かつ当該換金請求に係る販売会社所定の事務手続きが完了したものを当日の受付分とします。

信託財産の資金管理を円滑に行うため、大口の換金請求には制限を設ける場合があります。

- ・ 申込不可日には、換金の請求はできません。（申込不可日は、販売会社または委託会社において確認することができます。）
- ・ 金融商品取引所等における取引の停止、外国為替取引の停止、その他やむを得ない事情があるときは、換金請求の受付を中止することおよびすでに受付けた換金請求の受付を取消すことがあります。換金請求の受付が中止された場合には、受益者は当該受付中止以前に行った当日の換金請求を撤回できます。ただし、受益者がその換金請求を撤回しない場合の解約価額は、当該受付中止を解除した後の最初の基準価額の計算日に換金請求を受付けたものとし、当該計算日の翌営業日の基準価額から信託財産留保額を差引いた価額とします。
- ・ 販売会社によっては、買取りを取扱う場合があります。くわしくは、販売会社にご確認ください。換金の請求を行う受益者は、その口座が開設されている振替機関等に対して当該受益者の請求に係るファンドの一部解約を委託会社が行うのと引換えに、当該一部解約に係る受益権の口数と同口数の抹消の申請を行うものとし、社振法の規定にしたがい当該振替機関等の口座において当該口数の減少の記載または記録が行われます。
なお、換金に係る換金の請求を受益者がするときは、振替受益権をもって行うものとし、

(1) 解約単位

販売会社が定める単位

(2) 解約価額

解約の受付日の翌営業日の基準価額から信託財産留保額を差引いた価額

(3) 解約手数料

かかりません。

(4) 信託財産留保額

解約の受付日の翌営業日の基準価額の0.3%

(5) 支払日

解約代金は、原則として解約の受付日から起算して5営業日目から、販売会社において、受益者に支払います。

3【資産管理等の概要】

(1)【資産の評価】

基準価額の算出方法

基準価額は、信託財産に属する資産（受入担保金代用有価証券および借入有価証券を除きます。）を法令および一般社団法人投資信託協会規則にしたがって時価または一部償却原価法により評価して得た信託財産の資産総額から負債総額を控除した金額（「純資産総額」といいます。）を、計算日における受益権総口数で除した金額をいいます。（ただし、便宜上1万口当たり換算した価額で表示することがあります。）

* 基準価額 = 純資産総額 ÷ 受益権総口数

ファンドの主な投資対象の評価方法

a. マザーファンド受益証券

計算日の基準価額で評価します。

b. 国内株式

原則として金融商品取引所における計算日の最終相場で評価します。

c. 外国株式

原則として金融商品取引所における計算時に知り得る直近の日の最終相場で評価します。

d．外貨建資産

外貨建資産の円換算については、原則として、わが国における計算日の対顧客電信売買相場の仲値をもとに評価します。また、予約為替の評価は、原則として、わが国における計算日の対顧客先物売買相場の仲値によるものとします。

基準価額の算出頻度

委託会社の毎営業日において算出されます。

基準価額の照会方法

基準価額の照会先は、販売会社または以下の通りです。

国際投信投資顧問株式会社

電話番号：0120-759311（フリーダイヤル）

（受付時間は営業日の午前9時～午後5時）

ホームページ アドレス：<http://www.kokusai-am.co.jp>

(2) 【保管】

該当事項はありません。

(3) 【信託期間】

平成12年7月28日以降、無期限とします。

(4) 【計算期間】

毎年7月28日から翌年7月27日までとします。

ただし、各計算期間終了日に該当する日（以下「該当日」といいます。）が休業日の場合、各計算期間終了日は該当日の翌営業日とし、その翌日より次の計算期間が開始されるものとします。なお、最終計算期間の終了日は、ファンドの信託期間の終了日とします。

(5) 【その他】

ファンドの償還条件等

- a．委託会社は、信託期間中において、この信託契約を解約することが受益者のため有利であると認めるとき、またはやむを得ない事情が発生したときは、受託会社と合意のうえ、この信託契約を解約し、信託を終了させることができます。この場合において、委託会社は、あらかじめ、解約しようとする旨を監督官庁に届出ます。
- b．委託会社は、一部解約により受益権の総口数が当初設定に係る受益権総口数の10分の1または10億口を下ることとなった場合には、受託会社と合意のうえ、この信託契約を解約し、信託を終了させることができます。この場合において、委託会社は、あらかじめ、解約しようとする旨を監督官庁に届出ます。
- c．委託会社は、信託の終了について、あらかじめ、解約しようとする旨を公告し、かつ、その旨を記載した書面をこの信託契約に係る知られたる受益者に対して交付します。ただし、この信託契約に係るすべての受益者に対して書面を交付したときは、原則として、公告を行いません。
- d．解約しようとする旨の公告および書面には、受益者で異議のある者は一定の期間内に委託会社に対して異議を述べるべき旨を付記します。なお、一定の期間は1ヵ月を下らないものとします。
- e．1ヵ月を下らない一定の期間内に異議を述べた受益者の受益権の口数が受益権の総口数の2分の1を超えるときは、信託契約の解約をしません。
- f．委託会社は、この信託契約の解約をしないこととしたときは、解約しない旨およびその理由を公告し、かつ、これらの事項を記載した書面を知られたる受益者に対して交付します。ただし、すべての受益者に対して書面を交付したときは、原則として、公告を行いません。
- g．d．からf．までについては、信託財産の状態に照らし、真にやむを得ない事情が生じている場合であって、一定の期間が1ヵ月を下らずにその公告および書面の交付を行うことが困難な場合には適用しません。
- h．委託会社は、監督官庁よりこの信託契約の解約の命令を受けたときは、その命令にしたがい、信託契約を解約し信託を終了させます。

- i . 委託会社が監督官庁より登録の取消を受けたとき、解散したとき、または業務を廃止したときは、委託会社は、この信託契約を解約し、信託を終了させます。
- j . 監督官庁がこの信託契約に関する委託会社の業務を他の投資信託委託会社に引継ぐことを命じたときは、この信託は、1ヵ月を下らない一定の期間内に委託会社に対して異議を述べた受益者の受益権の口数が受益権の総口数の2分の1を超える場合を除き、当該投資信託委託会社と受託会社との間において存続します。
- k . 受託会社が委託会社の承諾を受けてその任務を辞任した場合、または委託会社または受益者が裁判所に受託会社の解任を請求し裁判所が受託会社を解任した場合において、委託会社が新受託会社を選任できないときは、委託会社はこの信託契約を解約し、信託を終了させます。

約款の変更

- a . 委託会社は、受益者の利益のため必要と認めるときまたはやむを得ない事情が発生したときは、受託会社と合意のうえ、この信託約款を変更することができるものとし、あらかじめ、変更しようとする旨およびその内容を監督官庁に届出ます。
- b . 委託会社は、信託約款の変更事項のうち、その内容が重大なものについて、あらかじめ、変更しようとする旨およびその内容を公告し、かつ、これらの事項を記載した書面をこの信託約款に係る知られたる受益者に対して交付します。ただし、この信託約款に係るすべての受益者に対して書面を交付したときは、原則として、公告を行いません。
- c . 信託約款の変更内容が重大なものについて、変更しようとする旨およびその内容の公告および書面には、受益者で異議のある者は一定の期間内に委託会社に対して異議を述べるべき旨を付記します。なお、一定の期間は1ヵ月を下らないものとします。
- d . 1ヵ月を下らない一定の期間内に異議を述べた受益者の受益権の口数が受益権の総口数の2分の1を超えるとときは、この信託約款の変更をしません。
- e . 委託会社は、当該信託約款の変更をしないこととしたときは、変更しない旨およびその理由を公告し、かつ、これらの事項を記載した書面を知られたる受益者に対して交付します。ただし、すべての受益者に対して書面を交付したときは、原則として、公告を行いません。
- f . 委託会社は、監督官庁の命令に基づいてこの信託約款を変更しようとするときは、a . からe . までの規定にしたがいます。

反対者の買取請求権

信託契約の解約または変更を行う場合において、一定の期間内に委託会社に対して異議を述べた受益者は、受託会社に対し、自己に帰属する受益権を、信託財産をもって買取るべき旨を請求することができます。

関係法人との契約の更改

- a . 委託会社と投資顧問会社との間で締結された「運用指図委託契約」の有効期間は、1年間とします。ただし、相手方に対し90日以上事前の書面による意思表示の通知がないときは、1年毎に自動延長するものとします。
- b . 委託会社と販売会社との間で締結された「投資信託受益権の募集・販売の取扱い等に関する契約」の契約期間は、契約締結日から1年とします。ただし双方から契約満了日の3ヵ月前までに別段の意思表示のないときは、さらに1年間延長するものとし、その後も同様とします。

公告

委託会社が受益者に対してする公告は、日本経済新聞に掲載します。

信託事務の委託

受託会社は、ファンドに係る信託事務の処理の一部について日本トラスティ・サービス信託銀行株式会社と再信託契約を締結し、これを委託することがあります。その場合には、再信託に係る契約書類に基づいて所定の事務を行います。

運用報告書

委託会社は、計算期間終了毎および償還時に、運用経過等を記載した運用報告書を作成し、かつ販売会社を經由して知られたる受益者に交付します。なお、当該運用報告書は委託会社等のホームページにおいても受益者その他一般投資者に対して開示されることがあります。

また、運用報告書を補完することを目的として、週次または月次に運用状況等を記載した情報提供資料を作成し、ホームページ等において受益者その他一般投資者に対して開示されることがあります。

4【受益者の権利等】

受益者の有する主な権利は以下の通りです。

(1) 収益分配金に対する受領権

受益者は、収益分配金を持ち分に応じて受領する権利を有します。

「分配金受取コース」

収益分配金は、税金を差引いた後、毎計算期間の終了日後1ヵ月以内の委託会社の指定する日(原則として決算日から起算して5営業日以内)から、販売会社において、受益者に支払います。

ただし、受益者が、収益分配金について支払開始日から5年間その支払いの請求を行わない場合はその権利を失い、その金銭は委託会社に帰属します。

「自動けいぞく投資コース」

収益分配金は、税金を差引いた後、「自動けいぞく投資契約」に基づいて、決算日の基準価額により自動的に無手数料で全額再投資されます。

(2) 償還金に対する受領権

受益者は、償還金を持ち分に応じて受領する権利を有します。

償還金は、信託終了日後1ヵ月以内の委託会社の指定する日(原則として償還日(休業日の場合は翌営業日)から起算して5営業日以内)から、販売会社において、受益者に支払います。

ただし、受益者が、償還金について支払開始日から10年間その支払いの請求を行わない場合はその権利を失い、その金銭は委託会社に帰属します。

(3) 換金(解約)請求権

受益者は、自己に帰属する受益権につき、換金(解約)請求する権利を有します。

解約金は、原則として解約の受付日から起算して5営業日目から、販売会社において、受益者に支払います。

なお、申込不可日には、換金の請求はできません。(申込不可日は、販売会社または委託会社において確認することができます。)

(4) 帳簿書類閲覧権

受益者は、委託会社に対し、その営業時間内にファンドの信託財産に関する帳簿書類の閲覧を請求することができます。

第3【ファンドの経理状況】

1 当ファンドの財務諸表は、「財務諸表等の用語、様式及び作成方法に関する規則」（昭和38年大蔵省令第59号）（以下「財務諸表等規則」という。）ならびに同規則第2条の2の規定により、「投資信託財産の計算に関する規則」（平成12年総理府令第133号）（以下「投資信託財産計算規則」という。）に基づいて作成しております。

なお、財務諸表に記載している金額は、円単位で表示しております。

2 当ファンドは、金融商品取引法第193条の2第1項の規定に基づき、第13期計算期間（平成24年7月28日から平成25年7月29日まで）の財務諸表について、新日本有限責任監査法人による監査を受けております。

1【財務諸表】

【グローバル・ヘルスケア&バイオ・オープン Bコ-ス（為替ヘッジなし）】

（1）【貸借対照表】

（単位：円）

	第12期計算期間末 平成24年 7 月27日現在	第13期計算期間末 平成25年 7 月29日現在
資産の部		
流動資産		
コール・ローン	7,538,950	41,893,377
親投資信託受益証券	226,660,410	1,336,572,028
未収入金	1,497,574	-
未収利息	16	61
流動資産合計	235,696,950	1,378,465,466
資産合計	235,696,950	1,378,465,466
負債の部		
流動負債		
未払収益分配金	1,467,096	5,227,178
未払解約金	191,363	2,345,380
未払受託者報酬	127,379	311,230
未払委託者報酬	2,674,894	6,535,795
その他未払費用	12,673	31,058
流動負債合計	4,473,405	14,450,641
負債合計	4,473,405	14,450,641
純資産の部		
元本等		
元本	146,709,626	522,717,860
剰余金		
期末剰余金又は期末欠損金（ ）	84,513,919	841,296,965
（分配準備積立金）	28,348,502	142,054,702
元本等合計	231,223,545	1,364,014,825
純資産合計	231,223,545	1,364,014,825
負債純資産合計	235,696,950	1,378,465,466

（ 2 ） 【損益及び剰余金計算書】

（単位：円）

	第12期計算期間		第13期計算期間	
	自	平成23年 7 月28日 至 平成24年 7 月27日	自	平成24年 7 月28日 至 平成25年 7 月29日
営業収益				
受取利息		4,744		7,078
有価証券売買等損益		24,823,982		193,994,294
営業収益合計		24,828,726		194,001,372
営業費用				
受託者報酬		241,620		445,041
委託者報酬		5,073,911		9,345,753
その他費用		24,041		44,373
営業費用合計		5,339,572		9,835,167
営業利益又は営業損失（ ）		19,489,154		184,166,205
経常利益又は経常損失（ ）		19,489,154		184,166,205
当期純利益又は当期純損失（ ）		19,489,154		184,166,205
一部解約に伴う当期純利益金額の分配額又は一部解約に伴う当期純損失金額の分配額（ ）		1,326,049		28,906,944
期首剰余金又は期首欠損金（ ）		76,019,997		84,513,919
剰余金増加額又は欠損金減少額		8,792,812		675,980,554
当期追加信託に伴う剰余金増加額又は欠損金減少額		8,792,812		675,980,554
剰余金減少額又は欠損金増加額		16,994,899		69,229,591
当期一部解約に伴う剰余金減少額又は欠損金増加額		16,994,899		69,229,591
分配金		1,467,096		5,227,178
期末剰余金又は期末欠損金（ ）		84,513,919		841,296,965

(3) 【注記表】

(重要な会計方針に係る事項に関する注記)

項目	第13期計算期間 自 平成24年 7月28日 至 平成25年 7月29日
1. 運用資産の評価基準及び評価方法	親投資信託受益証券 基準価額で評価しております。
2. 費用・収益の計上基準	有価証券売買等損益の計上基準 約定日基準で計上しております。
3. その他	当ファンドの計算期間は、当期末が休日のため、平成24年 7月28日から平成25年 7月29日までとなっております。

(貸借対照表に関する注記)

第12期計算期間末 (平成24年 7月27日現在)	第13期計算期間末 (平成25年 7月29日現在)
1. 計算期間の末日における受益権の総数 146,709,626口	1. 計算期間の末日における受益権の総数 522,717,860口
2. 計算期間の末日における1単位当たりの純資産の額 1口当たりの純資産額 1.5761円 (1万口当たりの純資産額 15,761円)	2. 計算期間の末日における1単位当たりの純資産の額 1口当たりの純資産額 2.6095円 (1万口当たりの純資産額 26,095円)

(損益及び剰余金計算書に関する注記)

第12期計算期間 自 平成23年 7月28日 至 平成24年 7月27日	第13期計算期間 自 平成24年 7月28日 至 平成25年 7月29日																																								
<p>1. 信託財産の運用の指図に係る権限の全部又は一部を委託するために要する費用 1,727,346円</p> <p>2. 分配金の計算過程 計算期末における分配対象金額122,330,317円(1万口当たり8,338.24円)のうち、1,467,096円(1万口当たり100.00円)を分配金額としております。</p>	<p>1. 信託財産の運用の指図に係る権限の全部又は一部を委託するために要する費用 3,199,756円</p> <p>2. 分配金の計算過程 計算期末における分配対象金額846,524,143円(1万口当たり16,194.64円)のうち、5,227,178円(1万口当たり100.00円)を分配金額としております。</p>																																								
<table border="1"> <thead> <tr> <th style="text-align: center;">項目</th> <th style="text-align: center;">金額</th> </tr> </thead> <tbody> <tr> <td>費用控除後の配当等収益額</td> <td style="text-align: right;">A 3,384,049円</td> </tr> <tr> <td>費用控除後・繰越欠損金補填後の有価証券売買等損益額</td> <td style="text-align: right;">B 0円</td> </tr> <tr> <td>収益調整金額</td> <td style="text-align: right;">C 92,514,719円</td> </tr> <tr> <td>分配準備積立金額</td> <td style="text-align: right;">D 26,431,549円</td> </tr> <tr> <td>当ファンドの分配対象収益額</td> <td style="text-align: right;">E=A+B+C+D 122,330,317円</td> </tr> <tr> <td>当ファンドの期末残存口数</td> <td style="text-align: right;">F 146,709,626口</td> </tr> <tr> <td>1万口当たりの収益分配対象額</td> <td style="text-align: right;">G=10,000×E/F 8,338.24円</td> </tr> <tr> <td>1万口当たりの分配額</td> <td style="text-align: right;">H 100.00円</td> </tr> <tr> <td>収益分配金金額</td> <td style="text-align: right;">I=F×H/10,000 1,467,096円</td> </tr> </tbody> </table>	項目	金額	費用控除後の配当等収益額	A 3,384,049円	費用控除後・繰越欠損金補填後の有価証券売買等損益額	B 0円	収益調整金額	C 92,514,719円	分配準備積立金額	D 26,431,549円	当ファンドの分配対象収益額	E=A+B+C+D 122,330,317円	当ファンドの期末残存口数	F 146,709,626口	1万口当たりの収益分配対象額	G=10,000×E/F 8,338.24円	1万口当たりの分配額	H 100.00円	収益分配金金額	I=F×H/10,000 1,467,096円	<table border="1"> <thead> <tr> <th style="text-align: center;">項目</th> <th style="text-align: center;">金額</th> </tr> </thead> <tbody> <tr> <td>費用控除後の配当等収益額</td> <td style="text-align: right;">A 6,128,939円</td> </tr> <tr> <td>費用控除後・繰越欠損金補填後の有価証券売買等損益額</td> <td style="text-align: right;">B 121,938,873円</td> </tr> <tr> <td>収益調整金額</td> <td style="text-align: right;">C 699,242,263円</td> </tr> <tr> <td>分配準備積立金額</td> <td style="text-align: right;">D 19,214,068円</td> </tr> <tr> <td>当ファンドの分配対象収益額</td> <td style="text-align: right;">E=A+B+C+D 846,524,143円</td> </tr> <tr> <td>当ファンドの期末残存口数</td> <td style="text-align: right;">F 522,717,860口</td> </tr> <tr> <td>1万口当たりの収益分配対象額</td> <td style="text-align: right;">G=10,000×E/F 16,194.64円</td> </tr> <tr> <td>1万口当たりの分配額</td> <td style="text-align: right;">H 100.00円</td> </tr> <tr> <td>収益分配金金額</td> <td style="text-align: right;">I=F×H/10,000 5,227,178円</td> </tr> </tbody> </table>	項目	金額	費用控除後の配当等収益額	A 6,128,939円	費用控除後・繰越欠損金補填後の有価証券売買等損益額	B 121,938,873円	収益調整金額	C 699,242,263円	分配準備積立金額	D 19,214,068円	当ファンドの分配対象収益額	E=A+B+C+D 846,524,143円	当ファンドの期末残存口数	F 522,717,860口	1万口当たりの収益分配対象額	G=10,000×E/F 16,194.64円	1万口当たりの分配額	H 100.00円	収益分配金金額	I=F×H/10,000 5,227,178円
項目	金額																																								
費用控除後の配当等収益額	A 3,384,049円																																								
費用控除後・繰越欠損金補填後の有価証券売買等損益額	B 0円																																								
収益調整金額	C 92,514,719円																																								
分配準備積立金額	D 26,431,549円																																								
当ファンドの分配対象収益額	E=A+B+C+D 122,330,317円																																								
当ファンドの期末残存口数	F 146,709,626口																																								
1万口当たりの収益分配対象額	G=10,000×E/F 8,338.24円																																								
1万口当たりの分配額	H 100.00円																																								
収益分配金金額	I=F×H/10,000 1,467,096円																																								
項目	金額																																								
費用控除後の配当等収益額	A 6,128,939円																																								
費用控除後・繰越欠損金補填後の有価証券売買等損益額	B 121,938,873円																																								
収益調整金額	C 699,242,263円																																								
分配準備積立金額	D 19,214,068円																																								
当ファンドの分配対象収益額	E=A+B+C+D 846,524,143円																																								
当ファンドの期末残存口数	F 522,717,860口																																								
1万口当たりの収益分配対象額	G=10,000×E/F 16,194.64円																																								
1万口当たりの分配額	H 100.00円																																								
収益分配金金額	I=F×H/10,000 5,227,178円																																								

（金融商品に関する注記）

<p style="text-align: center;">第12期計算期間 自 平成23年 7月28日 至 平成24年 7月27日</p>	<p style="text-align: center;">第13期計算期間 自 平成24年 7月28日 至 平成25年 7月29日</p>
<p>1. 金融商品の状況に関する事項</p> <p>(1) 金融商品に対する取組方針 当ファンドは、投資信託及び投資法人に関する法律第2条第4項に定める証券投資信託であり、信託約款に規定する「運用の基本方針」（に基づいて定められた投資ガイドライン及び運用計画）に従い、有価証券等の金融商品に対して投資として運用することを目的としております。</p> <p>(2) 金融商品の内容およびその金融商品に係るリスク 当ファンドが保有する金融商品の種類は、有価証券、コール・ローン等の金銭債権及び金銭債務であります。当ファンドが保有する有価証券の詳細は「（その他の注記）2 有価証券関係」に記載しております。これらは、株価変動リスク、為替変動リスクなどの市場リスク、信用リスク、及び流動性リスク等に晒されております。</p> <p>(3) 金融商品に係るリスク管理体制 委託会社においては、運用部門から独立した部門が、信託財産の運用に係る法令、信託約款等の遵守状況や、「（2）金融商品の内容およびその金融商品に係るリスク」に記載したリスクについてのモニタリングを行い、その結果に基づき経営陣・運用部門その他関連部署へ報告を行っております。</p> <p>市場リスクの管理 市場リスクに関しては、ファンドの運用方針等を踏まえ、組入資産が保有するリスクを把握・分析することにより、リスク管理を行っております。</p> <p>信用リスクの管理 信用リスクに関しては、クレジット市場の動向及び組入資産の発行体信用状況の変化等をモニタリングすることにより、リスク管理を行っております。</p> <p>流動性リスクの管理 流動性リスクに関しては、市場規模及び商品流動性の状況等について、把握・分析することにより、リスク管理を行っております。</p> <p>(4) 金融商品の時価等に関する事項についての補足説明 金融商品の時価には、市場価格に基づく価額のほか、市場価格がない場合には合理的に算定された価額が含まれております。当該価額の算定においては一定の前提条件等を採用しているため、異なる前提条件等によった場合、当該価額が異なることもあります。</p> <p>2. 金融商品の時価等に関する事項</p>	<p>1. 金融商品の状況に関する事項</p> <p>(1) 金融商品に対する取組方針 同左</p> <p>(2) 金融商品の内容およびその金融商品に係るリスク 同左</p> <p>(3) 金融商品に係るリスク管理体制 同左</p> <p>市場リスクの管理 同左</p> <p>信用リスクの管理 同左</p> <p>流動性リスクの管理 同左</p> <p>(4) 金融商品の時価等に関する事項についての補足説明 同左</p> <p>2. 金融商品の時価等に関する事項</p>

<p>(1) 貸借対照表計上額、時価及びその差額 貸借対照表上の金融商品は、原則としてすべて時価評価されているため、貸借対照表計上額と時価との差額はありません。</p> <p>(2) 時価の算定方法 親投資信託受益証券 「（重要な会計方針に係る事項に関する注記）」に記載しております。</p> <p>コール・ローン等の金銭債権及び金銭債務 これらの科目は短期間で決済されるため、帳簿価額は時価と近似していることから、当該帳簿価額を時価としております。</p>	<p>(1) 貸借対照表計上額、時価及びその差額 同左</p> <p>(2) 時価の算定方法 親投資信託受益証券 同左</p> <p>コール・ローン等の金銭債権及び金銭債務 同左</p>
---	---

(関連当事者との取引に関する注記)

第12期計算期間 自 平成23年 7月28日 至 平成24年 7月27日	第13期計算期間 自 平成24年 7月28日 至 平成25年 7月29日
該当事項はありません。	該当事項はありません。

(重要な後発事象に関する注記)

第13期計算期間 自 平成24年 7月28日 至 平成25年 7月29日
該当事項はありません。

(その他の注記)

1 元本の増減

第12期計算期間末 (平成24年 7月27日現在)		第13期計算期間末 (平成25年 7月29日現在)	
期首元本額	167,074,289円	期首元本額	146,709,626円
期中追加設定元本額	17,139,963円	期中追加設定元本額	455,786,098円
期中一部解約元本額	37,504,626円	期中一部解約元本額	79,777,864円

2 有価証券関係

第12期計算期間末 (平成24年 7月27日現在)		第13期計算期間末 (平成25年 7月29日現在)	
売買目的有価証券		売買目的有価証券	
種類	当計算期間の損益に含まれた評価差額(円)	種類	当計算期間の損益に含まれた評価差額(円)
親投資信託受益証券	23,455,605	親投資信託受益証券	178,622,715
合計	23,455,605	合計	178,622,715

3 デリバティブ取引関係

第12期計算期間末 (平成24年 7月27日現在)	第13期計算期間末 (平成25年 7月29日現在)
該当事項はありません。	該当事項はありません。

(4) 【附属明細表】

第1 有価証券明細表

株式

該当事項はありません。

株式以外の有価証券

平成25年 7月29日現在

種類	銘柄	総口数(口)	評価額(円)	備考
親投資信託受益証券	グローバル・ヘルスケア&バイオ・オープン マザーファンド	345,447,786	1,336,572,028	
親投資信託受益証券 合計		345,447,786	1,336,572,028	
合計			1,336,572,028	

第2 デリバティブ取引及び為替予約取引の契約額等及び時価の状況表

該当事項はありません。

（参考）

当ファンドは「グローバル・ヘルスケア&バイオ・オープン マザーファンド」受益証券を投資対象としており、貸借対照表の資産の部に計上された「親投資信託受益証券」は、すべて同親投資信託の受益証券であります。

なお、同親投資信託の状況は次の通りであります。

1. 「グローバル・ヘルスケア&バイオ・オープン マザーファンド」の状況

なお、以下に記載した情報は、監査の対象外であります。

(1) 貸借対照表

区分	(平成25年 7月29日現在)
	金額（円）
資産の部	
流動資産	
預金	1,484,965
コール・ローン	180,781,738
株式	2,395,966,533
派生商品評価勘定	45,985
未収入金	19,116,610
未収配当金	1,414,581
未収利息	265
流動資産合計	2,598,810,677
資産合計	2,598,810,677
負債の部	
流動負債	
派生商品評価勘定	83,999
未払金	96,157,572
未払解約金	7,207,223
流動負債合計	103,448,794
負債合計	103,448,794
純資産の部	
元本等	
元本	644,953,428
剰余金	
剰余金又は欠損金（ ）	1,850,408,455
元本等合計	2,495,361,883
純資産合計	2,495,361,883
負債純資産合計	2,598,810,677

(2) 注記表

(重要な会計方針に係る事項に関する注記)

項目	自 平成24年 7月28日 至 平成25年 7月29日
<p>1. 運用資産の評価基準及び評価方法</p> <p>2. 外貨建資産・負債の本邦通貨への換算基準</p> <p>3. 費用・収益の計上基準</p>	<p>(1) 株式 原則として時価で評価しております。 時価評価に当っては、市場価額のある有価証券についてはその最終相場（計算日に最終相場のない場合には、直近の日の最終相場）で評価しております。</p> <p>(2) 為替予約取引 原則として、計算期間末日の対顧客先物相場の仲値によって計算しております。</p> <p>信託財産に属する外貨建資産・負債の円換算は、原則として、わが国における計算期間末日の対顧客電信売買相場の仲値によって計算しております。</p> <p>(1) 受取配当金の計上基準 受取配当金は、原則として配当落ち日において、確定配当金額又は予想配当金額を計上しております。</p> <p>(2) 有価証券売買等損益及び為替予約取引による為替差損益の計上基準 約定日基準で計上しております。</p>

（金融商品に関する注記）

自 平成24年 7月28日
至 平成25年 7月29日

1. 金融商品の状況に関する事項

(1) 金融商品に対する取組方針

当親投資信託は、投資信託及び投資法人に関する法律第2条第4項に定める証券投資信託であり、信託約款に規定する「運用の基本方針」（に基づいて定められた投資ガイドライン及び運用計画）に従い、有価証券等の金融商品に対して投資として運用することを目的としております。

(2) 金融商品の内容およびその金融商品に係るリスク

当親投資信託が保有する金融商品の種類は、有価証券、デリバティブ取引、コール・ローン等の金銭債権及び金銭債務であります。これらは、株価変動リスク、為替変動リスクなどの市場リスク、信用リスク、及び流動性リスク等に晒されております。また、当親投資信託は、信託財産に属する資産の効率的な運用に資することを目的として、為替予約取引を行っております。当該デリバティブ取引は、市場価格の変動に係るリスクを有しております。

(3) 金融商品に係るリスク管理体制

委託会社においては、運用部門から独立した部門が、信託財産の運用に係る法令、信託約款等の遵守状況や、「(2) 金融商品の内容およびその金融商品に係るリスク」に記載したリスクについてのモニタリングを行い、その結果に基づき経営陣・運用部門その他関連部署へ報告を行っております。

市場リスクの管理

市場リスクに関しては、ファンドの運用方針等を踏まえ、組入資産が保有するリスクを把握・分析することにより、リスク管理を行っております。

信用リスクの管理

信用リスクに関しては、クレジット市場の動向及び組入資産の発行体信用状況の変化等をモニタリングすることにより、リスク管理を行っております。

流動性リスクの管理

流動性リスクに関しては、市場規模及び商品流動性の状況等について、把握・分析することにより、リスク管理を行っております。

(4) 金融商品の時価等に関する事項についての補足説明

金融商品の時価には、市場価格に基づく価額のほか、市場価格がない場合には合理的に算定された価額が含まれております。当該価額の算定においては一定の前提条件等を採用しているため、異なる前提条件等によった場合、当該価額が異なることもあります。また、デリバティブ取引に関する契約額等は、あくまでもデリバティブ取引における契約額等であり、当該金額自体がデリバティブ取引のリスクの大きさを示すものではありません。

2. 金融商品の時価等に関する事項

(1) 貸借対照表計上額、時価及びその差額

貸借対照表上の金融商品は、原則としてすべて時価評価されているため、貸借対照表計上額と時価との差額はありません。

(2) 時価の算定方法

株式

「（重要な会計方針に係る事項に関する注記）」に記載しております。

派生商品評価勘定

「（デリバティブ取引に関する注記）」に記載しております。

コール・ローン等の金銭債権及び金銭債務

これらの科目は短期間で決済されるため、帳簿価額は時価と近似していることから、当該帳簿価額を時価としております。

(デリバティブ取引に関する注記)

(平成25年 7月29日現在)

取引の時価等に関する事項

デリバティブの取引の契約額等、時価及び評価損益

区分	種類	(平成25年 7月29日現在)			
		契約額等(円)	うち1年超 (円)	時価(円)	評価損益(円)
市場取引 以外の取 引	為替予約取引 買建	6,537,054		6,453,055	83,999
	アメリカ・ドル	6,537,054		6,453,055	83,999
	売建	10,551,684		10,505,699	45,985
	アメリカ・ドル	2,950,029		2,912,123	37,906
	スイス・フラン	7,601,655		7,593,576	8,079
	合計	17,088,738		16,958,754	38,014

(注)時価の算定方法

為替予約取引

1. 計算期間末日に対顧客先物相場の仲値が発表されている外貨については、以下のように評価しております。

計算期間末日において為替予約の受渡日の対顧客先物相場の仲値が発表されている場合は、当該為替予約は当該仲値で評価しております。

計算期間末日において当該日の対顧客先物相場の仲値が発表されていない場合は、以下の方法によって評価しております。

イ) 計算期間末日に当該日を超える対顧客先物相場が発表されている場合には、発表されている先物相場のうち当該日に最も近い前後二つの先物相場の仲値をもとに算出したレートを用いて評価しております。

ロ) 計算期間末日に当該日を超える対顧客先物相場が発表されていない場合には、当該日に最も近い発表されている対顧客先物相場の仲値を用いて評価しております。

2. 計算期間末日に対顧客先物相場の仲値が発表されていない外貨については、計算期間末日の対顧客相場の仲値により評価しております。

上記取引で、ヘッジ会計が適用されているものではありません。

（その他の注記）

項目	(平成25年 7月29日現在)
1. 元本の増減	
期首元本額	441,556,787円
期中追加設定元本額	402,962,374円
期中一部解約元本額	199,565,733円
期末元本額	644,953,428円
2. 元本の内訳()	
グローバル・ヘルスケア&バイオ・オープン Aコース （為替ヘッジあり）	177,769,502円
グローバル・ヘルスケア&バイオ・オープン Bコース （為替ヘッジなし）	345,447,786円
グローバル・ヘルスケア&バイオ・ファンド	121,736,140円
3. 期末における1単位当たりの純資産の額	
1口当たりの純資産額	3.8691円
(1万口当たりの純資産額)	(38,691円)

() 当該親投資信託受益証券を投資対象とする証券投資信託毎の元本額

(3) 附属明細表

第1 有価証券明細表

株式

平成25年 7月29日現在

通貨	銘柄	株式数	評価額		備考
			単価	金額	
日本円	アステラス製薬	3,700	5,430	20,091,000	
	塩野義製薬	28,200	1,989	56,089,800	
	エーザイ	7,700	4,120	31,724,000	
	小野薬品工業	1,500	6,460	9,690,000	
	第一三共	18,500	1,671	30,913,500	
	シスメックス	300	6,370	1,911,000	
	オリンパス	7,600	2,831	21,515,600	
	小計	67,500		171,934,900	
	銘柄数		7		
	組入時価比率		6.9%	7.2%	
アメリカ・ドル	CVS CAREMARK CORP	3,925	61.96	243,193.00	
	WALGREEN CO	8,900	50.82	452,298.00	
	ABBOTT LABORATORIES	4,100	36.78	150,798.00	
	AETNA INC	4,050	64.70	262,035.00	
	ALLSCRIPTS HEALTHCARE SOLUTI	7,400	15.65	115,810.00	
	BOSTON SCIENTIFIC CORP	39,500	10.96	432,920.00	
	CARDINAL HEALTH INC	4,910	51.06	250,704.60	
	CIGNA CORP	6,725	77.57	521,658.25	
	COVIDIEN PLC	9,870	60.96	601,675.20	
	HCA HOLDINGS INC	4,900	39.74	194,726.00	
	HEALTH MGMT ASSOCIATES INC-A	3,900	14.97	58,383.00	
	HOLOGIC INC	7,500	22.66	169,950.00	
	MCKESSON CORP	5,475	124.85	683,553.75	
	MEDTRONIC INC	9,355	55.60	520,138.00	
	ST JUDE MEDICAL INC	3,855	52.40	202,002.00	
	STRYKER CORP	8,150	70.94	578,161.00	
	UNITEDHEALTH GROUP INC	11,800	72.21	852,078.00	
	ZIMMER HOLDINGS INC	2,300	84.48	194,304.00	
	ACORDA THERAPEUTICS INC	3,000	38.48	115,455.00	
	ACTAVIS INC	2,900	132.71	384,859.00	
	AGILENT TECHNOLOGIES INC	3,700	45.60	168,720.00	
	ALKERMES PLC	14,000	32.93	461,020.00	
	ARENA PHARMACEUTICALS INC	22,400	6.86	153,664.00	
	AUXILIUM PHARMACEUTICALS INC	6,200	18.11	112,282.00	
	BIOGEN IDEC INC	2,300	223.23	513,429.00	
	BRISTOL-MYERS SQUIBB CO	29,300	44.22	1,295,646.00	
	CADENCE PHARMACEUTICALS INC	5,600	7.59	42,504.00	
	COVANCE INC	2,900	79.82	231,478.00	
	CUBIST PHARMACEUTICALS INC	3,200	55.90	178,880.00	
	ELAN CORP PLC -SPONS ADR	47,950	14.93	715,893.50	
	ELI LILLY & CO	24,250	53.36	1,293,980.00	
	EXELIXIS INC	42,100	4.90	206,290.00	
	FOREST LABORATORIES INC	16,900	44.41	750,529.00	
	GILEAD SCIENCES INC	18,730	62.57	1,171,936.10	
	IMMUNOGEN INC	6,800	19.50	132,600.00	
	INCYTE CORP	4,600	23.34	107,364.00	
	INFINITY PHARMACEUTICALS INC	2,330	20.49	47,741.70	
	IRONWOOD PHARMACEUTICALS INC	7,700	12.49	96,173.00	
	JOHNSON & JOHNSON	5,600	92.83	519,848.00	
	MEDICINES COMPANY	9,300	30.68	285,324.00	
MERCK & CO. INC.	21,700	48.49	1,052,233.00		
MYLAN INC	9,600	33.43	320,928.00		

	NPS PHARMACEUTICALS INC	4,800	18.53	88,944.00		
	ONYX PHARMACEUTICALS INC	3,800	131.71	500,498.00		
	QUINTILES TRANSNATIONAL HOLD	5,900	43.27	255,293.00		
	REGENERON PHARMACEUTICALS	3,900	269.21	1,049,919.00		
	RIGEL PHARMACEUTICALS INC	12,400	3.68	45,632.00		
	SALIX PHARMACEUTICALS LTD	2,900	73.48	213,092.00		
	SEATTLE GENETICS INC	5,270	39.74	209,429.80		
	TEVA PHARMACEUTICAL-SP ADR	21,189	40.73	863,027.97		
	VERTEX PHARMACEUTICALS INC	3,800	80.71	306,698.00		
	XENOPORT INC	4,300	5.56	23,908.00		
	小計	527,934		20,399,606.87 (1,998,345,488)		
		銘柄数	52			
		組入時価比率	80.1%	83.4%		
イギリス・ポ ンド	AL NOOR HOSPITALS GROUP	5,667	6.63	37,572.21		
	NMC HEALTH PLC	6,938	2.96	20,536.48		
	SMITH & NEPHEW PLC	17,051	7.78	132,656.78		
	ASTRAZENECA PLC	9,623	32.55	313,228.65		
	小計	39,279		503,994.12 (75,977,113)		
		銘柄数	4			
		組入時価比率	3.0%	3.2%		
スイス・フラン	STRAUMANN HOLDING AG-REG	438	138.10	60,487.80		
	ACTELION LTD-REG	2,028	60.15	121,984.20		
	ROCHE HOLDING AG-GENUSSCHEIN	1,714	233.10	399,533.40		
	小計	4,180		582,005.40 (61,483,050)		
			銘柄数	3		
		組入時価比率	2.5%	2.5%		
ノルウェー・ク ローネ	ALGETA ASA	5,284	237.00	1,252,308.00		
	小計	5,284		1,252,308.00 (20,788,312)		
			銘柄数	1		
			組入時価比率	0.8%	0.9%	
デンマーク・ク ローネ	H LUNDBECK A/S	8,047	114.00	917,358.00		
	小計	8,047		917,358.00 (16,017,070)		
			銘柄数	1		
			組入時価比率	0.6%	0.7%	
ユーロ	RHOEN-KLINIKUM AG	3,661	17.98	65,824.78		
	ALMIRALL SA	8,575	10.52	90,209.00		
	UCB SA	5,652	42.29	239,023.08		
	小計	17,888		395,056.86 (51,420,600)		
			銘柄数	3		
		組入時価比率	2.1%	2.1%		
合計				2,395,966,533 (2,224,031,633)		

(注1)通貨種類毎の小計欄の()内は、邦貨換算額であります。

(注2)合計金額欄の()内は、外貨建有価証券に係わるもので、内書であります。

(注3)比率は左より組入時価の純資産に対する比率、および各小計欄の合計金額に対する比率であります。

株式以外の有価証券
該当事項はありません。

第2 デリバティブ取引及び為替予約取引の契約額等及び時価の状況表
財務諸表における注記事項として記載しているため省略しております。

2【ファンドの現況】

【純資産額計算書】

(平成25年8月30日現在)

資産総額	1,646,452,221 円
負債総額	22,784,173 円
純資産総額 (-)	1,623,668,048 円
発行済数量	635,469,394 口
1単位(1万口)当たり純資産額 (/)	25,551 円

(参考) グローバル・ヘルスケア&バイオ・オープン マザーファンド 純資産額計算書

(平成25年8月30日現在)

資産総額	2,750,547,142 円
負債総額	131,682,484 円
純資産総額 (-)	2,618,864,658 円
発行済数量	690,422,874 口
1単位(1万口)当たり純資産額 (/)	37,931 円

第4【内国投資信託受益証券事務の概要】

1 投資信託受益証券の名義書換等

該当事項はありません。

2 受益者等名簿

該当事項はありません。

3 受益者等に対する特典

該当事項はありません。

4 内国投資信託受益証券の譲渡制限

該当事項はありません。

5 受益証券の再発行

該当事項はありません。

(注) ファンドの受益権の帰属は、振替機関等の振替口座簿に記載または記録されることにより定まり、委託会社は、この信託の受益権を取扱う振替機関が社振法の規定により主務大臣の指定を取消された場合または当該指定が効力を失った場合であって、当該振替機関の振替業を承継する者が存在しない場合その他やむを得ない事情がある場合を除き、当該振替受益権を表示する受益証券を発行しません。なお、受益者は、委託会社がやむを得ない事情等により受益証券を発行する場合を除き、無記名式受益証券から記名式受益証券への変更の請求、記名式受益証券から無記名式受益証券への変更の請求、受益証券の再発行の請求を行わないものとします。

受益権の譲渡

受益者は、その保有する受益権を譲渡する場合には、当該受益者の譲渡の対象とする受益権が記載または記録されている振替口座簿に係る振替機関等に振替の申請をするものとします。

当該申請のある場合には、当該振替機関等は、当該譲渡に係る譲渡人の保有する受益権の口数の減少および譲受人の保有する受益権の口数の増加につき、その備える振替口座簿に記載または記録するものとします。ただし、当該振替機関等が振替先口座を開設したものでない場合には、譲受人の振替先口座を開設した他の振替機関等（当該他の振替機関等の上位機関を含みます。）に社振法の規定にしたがい、譲受人の振替先口座に受益権の口数の増加の記載または記録が行われるよう通知するものとします。

前記の振替について、委託会社は、当該受益者の譲渡の対象とする受益権が記載または記録されている振替口座簿に係る振替機関等と譲受人の振替先口座を開設した振替機関等が異なる場合等において、委託会社が必要と認められた場合またはやむをえない事情があると判断した場合は、振替停止日や振替停止期間を設けることができます。

受益権の譲渡の対抗要件

受益権の譲渡は、振替口座簿への記載または記録によらなければ、委託会社および受託会社に対抗することができません。

受益権の再分割

委託会社は、社振法に定めるところにしたがい、受託会社と協議のうえ、一定日現在の受益権を均等に再分割できるものとします。

質権口記載または記録の受益権の取扱いについて

振替機関等の振替口座簿の質権口に記載または記録されている受益権に係る収益分配金の支払い、一部解約の実行の請求の受付、一部解約金および償還金の支払い等については、約款の規定によるほか、民法その他の法令等にしたがって取扱われます。

償還金

償還金は、償還日において振替機関の振替口座簿に記載または記録されている受益者（償還日以前において一部解約が行われた受益権に係る受益者を除きます。また、当該償還日以前に設定された受益権で取得申込代金支払前のため販売会社の名義で記載または記録されている受益権については原則として取得申込者として）に支払います。

第三部【委託会社等の情報】

第1【委託会社等の概況】

1【委託会社等の概況】

(1) 資本金の額

平成25年8月末現在：26億8千万円

会社が発行する株式総数：50,000株

発行済株式総数：12,998株

過去5年間における資本金の額の増減：該当事項はありません。

(2) 会社の機構

会社の意思決定機構

業務執行上重要な事項は、取締役会の決議をもって決定します。取締役は、株主総会において選任され、その任期は選任後1年内の最終の事業年度に関する定時株主総会の終結のときまでです。

取締役会の決議により、取締役会長1名、取締役社長1名、取締役副社長、専務取締役および常務取締役各若干名を定めることができます。

また、取締役会は、代表取締役を選定し、代表取締役は、会社を代表し、取締役会の決議にしたがい業務を執行します。

投資運用の意思決定機構

投資環境検討会議にて経済環境や投資環境についての検討を行い、運用会議にてファンドの運用方針を決定し、ファンドマネージャーは運用方針に基づき運用計画を作成し、売買に関する指図を行います。

投資環境検討会議は、運用および調査関連役職員で構成し、運用担当役員が議長となり、原則として月1回開催され、経済環境等の長期的な構造変化や中長期的な投資環境について分析し検討を行います。

運用会議には株式運用会議、債券運用会議等があり、運用関連役職員で構成し、運用担当役員が議長となり、原則として月1回開催され、ファンドの運用方針等を決定します。

ファンドマネージャーは運用会議にて運用方針が承認された後、運用計画書を作成します。この計画に基づいて売買の指図を行い、ポートフォリオを構築します。なお、随時投資環境、投資対象ならびに資産状況について分析および検討し、ポートフォリオの見直しを行います。

上記のほか、運用部門から独立したリスク管理担当部署において、多面的にファンドの投資リスク管理を行っています。

2【事業の内容及び営業の概況】

「投資信託及び投資法人に関する法律」に定める投資信託委託会社である委託会社は、証券投資信託の設定を行うとともに「金融商品取引法」に定める金融商品取引業者としてその運用（投資運用業）を行っています。また「金融商品取引法」に定める投資助言業務を行っています。

平成25年8月末現在、委託会社が運用する証券投資信託は以下の通りです。

種類		本数 (本)	純資産総額(百万円)	
公募	株式投資 信託	単 位 型	8	70,463
		追加型		125
	公社債投 資信託	単 位 型	0	0
		追 加 型	3	657,417
私募	証券投資信託	8	34,067	
合計		144	3,477,174	

なお、委託会社は、信託財産の運用指図、運用報告書の作成等を行うとともに受益権の募集、一部解約、収益分配金の再投資ならびに収益分配金、一部解約金および償還金の支払い等を行います。ただし、新規の受益権の取得申込みの受付は行いません。

3【委託会社等の経理状況】

- 1．当社の財務諸表は「財務諸表等の用語、様式及び作成方法に関する規則」（昭和38年大蔵省令第59号）並びに同規則第2条の規定に基づき「金融商品取引業等に関する内閣府令」（平成19年内閣府令第52号）により作成しております。
- 2．財務諸表の記載金額は、千円未満の端数を切り捨てて表示しております。
- 3．当社は、金融商品取引法第193条の2第1項の規定に基づき、第16期事業年度（平成24年4月1日から平成25年3月31日まで）の財務諸表について、新日本有限責任監査法人による監査を受けております。

(1) 【貸借対照表】

区分	注記 番号	第15期 (平成24年3月31日現在)		第16期 (平成25年3月31日現在)	
		金額(千円)		金額(千円)	
(資産の部)					
流動資産					
預金			645,924		1,113,625
有価証券			19,788,098		22,629,840
前払費用			68,093		70,206
未収委託者報酬			1,711,607		2,035,613
未収収益			323,851		291,256
繰延税金資産			310,314		312,646
その他			103,911		52,373
流動資産計			22,951,799		26,505,562
固定資産					
有形固定資産			598,542		545,163
建物	1	256,595		225,325	
器具備品	1	155,252		133,837	
土地		186,000		186,000	
リース資産	1	694		-	
無形固定資産			1,357,447		1,187,321
ソフトウェア		1,357,131		1,187,066	
その他		316		255	
投資その他の資産			62,559,102		62,969,324
投資有価証券		61,686,303		62,225,684	
従業員貸付金		10,675		7,075	
長期差入保証金		513,691		479,806	
繰延税金資産		267,493		94,324	
その他		151,739		233,233	
貸倒引当金		70,800		70,800	
固定資産計			64,515,092		64,701,809
資産合計			87,466,891		91,207,372

		第15期 (平成24年3月31日現在)		第16期 (平成25年3月31日現在)	
区分	注記 番号	金額(千円)		金額(千円)	
(負債の部)					
流動負債					
リース債務			728		-
預り金			41,408		40,477
未払金			773,635		909,876
未払収益分配金		1,252		1,003	
未払償還金		66,827		64,231	
未払手数料		678,718		805,515	
その他未払金		26,836		39,126	
未払費用			527,731		667,583
未払法人税等			2,247,333		1,914,256
賞与引当金			365,763		421,019
役員賞与引当金			54,000		60,000
流動負債計			4,010,601		4,013,213
固定負債					
時効後支払損引当金			17,096		843
退職給付引当金			586,157		574,934
役員退職慰労引当金			258,300		177,090
固定負債計			861,554		752,868
負債合計			4,872,156		4,766,081
(純資産の部)					
株主資本					
資本金			2,680,000		2,680,000
資本剰余金			670,000		670,000
資本準備金		670,000		670,000	
利益剰余金			79,031,005		82,474,853
その他利益剰余金		79,031,005		82,474,853	
繰越利益剰余金		79,031,005		82,474,853	
自己株式			48,261		50,310
株主資本合計			82,332,743		85,774,543
評価・換算差額等					
その他有価証券評 価差額金			261,991		666,747
評価・換算差額等合計			261,991		666,747
純資産合計			82,594,735		86,441,290
負債・純資産合計			87,466,891		91,207,372

(2) 【損益計算書】

区分	注記 番号	第15期 自 平成23年 4 月 1 日 至 平成24年 3 月31日		第16期 自 平成24年 4 月 1 日 至 平成25年 3 月31日	
		金額（千円）		金額（千円）	
営業収益					
委託者報酬			42,241,566		33,537,852
投資顧問料			758,202		681,182
営業収益計			42,999,769		34,219,035
営業費用					
支払手数料			17,339,069		13,214,038
広告宣伝費			421,174		314,806
公告費			1,040		3,580
調査費			4,260,668		3,704,187
調査費		688,508		662,474	
委託調査費		3,572,159		3,041,712	
委託計算費			389,943		393,719
営業雑経費			654,595		652,259
通信費		107,705		109,548	
印刷費		500,668		504,000	
協会費		36,089		30,411	
諸会費		3,849		3,881	
諸経費		6,283		4,418	
営業費用計			23,066,491		18,282,591
一般管理費					
給料			3,431,770		3,336,898
役員報酬		200,295		212,725	
給与・手当		2,878,932		2,823,001	
賞与		352,543		301,171	
賞与引当金繰入			365,763		421,019
役員賞与引当金繰入			54,000		60,000
福利厚生費			452,347		454,574
交際費			44,423		40,778
旅費交通費			187,899		184,540
租税公課			109,098		98,000

		第15期 自 平成23年 4月 1日 至 平成24年 3月31日		第16期 自 平成24年 4月 1日 至 平成25年 3月31日	
区分	注記 番号	金額（千円）		金額（千円）	
不動産賃借料			597,677		592,927
退職給付費用			234,629		234,100
役員退職慰労引当金 繰入			70,280		93,220
固定資産減価償却費			726,395		678,955
諸経費			1,376,509		1,581,071
一般管理費計			7,650,794		7,776,086
営業利益			12,282,483		8,160,357
営業外収益					
受取配当金			2,433		3,091
有価証券利息			535,366		476,953
受取利息			1,059		574
時効成立分配金・償 還金			934		7,728
その他			28,794		37,867
営業外収益計			568,587		526,215
営業外費用					
投資有価証券売却損	1		95,889		-
その他			23,280		12,430
営業外費用計			119,169		12,430
経常利益			12,731,901		8,674,143
特別利益					
投資有価証券売却益			11,814		-
特別利益計			11,814		-
特別損失					
投資有価証券売却損			5,519		-
投資有価証券評価減			8,986		18,250
固定資産除却損			19,828		9,200
特別損失計			34,334		27,450
税引前当期純利益			12,709,381		8,646,692
法人税、住民税 及び事業税			5,101,265		3,281,643
法人税等調整額			183,253		37,924
当期純利益			7,424,862		5,327,124

(3) 【株主資本等変動計算書】

(単位：千円)

	第15期		第16期	
	自 平成23年 4月 1日 至 平成24年 3月 31日		自 平成24年 4月 1日 至 平成25年 3月 31日	
株主資本				
資本金				
当期首残高及び当期末残高		2,680,000		2,680,000
資本剰余金				
資本準備金				
当期首残高及び当期末残高		670,000		670,000
資本剰余金合計				
当期首残高及び当期末残高		670,000		670,000
利益剰余金				
その他利益剰余金				
繰越利益剰余金				
当期首残高		101,609,762		79,031,005
当期変動額				
剰余金の配当		30,003,619		1,883,275
当期純利益		7,424,862		5,327,124
当期変動額合計		22,578,757		3,443,848
当期末残高		79,031,005		82,474,853
利益剰余金合計				
当期首残高		101,609,762		79,031,005
当期変動額				
剰余金の配当		30,003,619		1,883,275
当期純利益		7,424,862		5,327,124
当期変動額合計		22,578,757		3,443,848
当期末残高		79,031,005		82,474,853
自己株式				
当期首残高		45,329		48,261
当期変動額				
自己株式の取得		2,932		2,049
当期変動額合計		2,932		2,049
当期末残高		48,261		50,310

（単位：千円）

	第15期 自 平成23年 4 月 1 日 至 平成24年 3 月31日	第16期 自 平成24年 4 月 1 日 至 平成25年 3 月31日
株主資本合計		
当期首残高	104,914,433	82,332,743
当期変動額		
剰余金の配当	30,003,619	1,883,275
当期純利益	7,424,862	5,327,124
自己株式の取得	2,932	2,049
当期変動額合計	22,581,689	3,441,799
当期末残高	82,332,743	85,774,543
評価・換算差額等		
その他有価証券評価差額金		
当期首残高	226,349	261,991
当期変動額		
株主資本以外の項目の当期変動額(純額)	35,642	404,755
当期変動額合計	35,642	404,755
当期末残高	261,991	666,747
評価・換算差額等合計		
当期首残高	226,349	261,991
当期変動額		
株主資本以外の項目の当期変動額(純額)	35,642	404,755
当期変動額合計	35,642	404,755
当期末残高	261,991	666,747
純資産合計		
当期首残高	105,140,782	82,594,735
当期変動額		
剰余金の配当	30,003,619	1,883,275
当期純利益	7,424,862	5,327,124
自己株式の取得	2,932	2,049
株主資本以外の項目の当期変動額(純額)	35,642	404,755
当期変動額合計	22,546,047	3,846,555
当期末残高	82,594,735	86,441,290

[注記事項]

（重要な会計方針）

1．有価証券の評価基準及び評価方法

(1) 満期保有目的の債券

償却原価法（定額法）を採用しております。

(2) その他有価証券

時価のあるもの

期末日の市場価格等に基づく時価法を採用しております。（評価差額は全部純資産直入法により処理し、売却原価は総平均法により算定しております。）

時価のないもの

総平均法による原価法を採用しております。

2．固定資産の減価償却の方法

(1) 有形固定資産（リース資産を除く）

定率法（ただし、平成10年4月1日以降に取得した建物（建物附属設備を除く）については定額法）を採用しております。主な耐用年数は以下のとおりであります。

建物 8～50年

器具備品 3～15年

(2) 無形固定資産（リース資産を除く）

定額法を採用しております。なお、自社利用のソフトウェアについては、社内における利用可能期間（5年）に基づく定額法によっております。

(3) リース資産

所有権移転外ファイナンス・リース取引に係るリース資産については、リース期間を耐用年数とし、残存価額を零とする定額法を採用しております。

3．引当金の計上基準

(1) 貸倒引当金

貸付金等の貸倒れによる損失に備えるため、一般債権については貸倒実績率により、貸倒懸念債権等特定の債権については個別に回収可能性を勘案し、回収不能見込額を計上しております。

(2) 賞与引当金

従業員に対して支給する賞与の支払いに備えるため、当事業年度に負担すべき支給見込額を計上しております。

(3) 役員賞与引当金

役員に対して支給する賞与の支払いに備えるため、当事業年度に負担すべき支給見込額を計上しております。

(4) 退職給付引当金

従業員の退職給付に備えるため、当事業年度末における退職給付債務及び年金資産の見込額に基づき、当事業年度末において発生していると認められる額を計上しております。数理計算上の差異は、その発生時の従業員の平均残存勤務期間以内の一定の年数による定額法により、発生した事業年度の翌期から費用処理することとしております。

(5) 役員退職慰労引当金

役員の退職慰労金の支出に備えるため、内規に基づく当事業年度末における要支給額を計上しております。

(6) 時効後支払損引当金

負債計上を中止した未払収益分配金及び未払償還金について過去の支払実績に基づき計上しております。

4．外貨建の資産及び負債の本邦通貨への換算基準

外貨建金銭債権債務は、当事業年度末日の直物為替相場により円貨に換算し、換算差額は損益として処理しております。

5．消費税等の会計処理方法

消費税及び地方消費税の会計処理は、税抜き方式によっております。

（会計方針の変更）

会計上の見積りの変更と区別することが困難な会計方針の変更

当社は、法人税法の改正に伴い、当事業年度より、平成24年4月1日以後に取得した有形固定資産については、改正後の法人税法に基づく減価償却の方法に変更しております。この変更による損益計算書等に与える影響は軽微であります。

（未適用の会計基準等）

「退職給付に関する会計基準」（企業会計基準第26号 平成24年5月17日）及び「退職給付に関する会計基準の適用指針」（企業会計基準適用指針第25号 平成24年5月17日）

(1)概要

退職給付債務及び勤務費用の計算方法の改正（退職給付見込額の帰属方法について、期間定額基準のほか給付算定式基準の適用が可能となったほか、割引率の算定方法の改正等）

(2)適用予定日

平成26年4月1日以後に開始する事業年度の期首から適用予定

(3)当該会計基準等の適用による影響

財務諸表作成時において財務諸表に与える影響は、現在評価中であります。

（貸借対照表関係）

第15期 （平成24年3月31日現在）	第16期 （平成25年3月31日現在）
1．有形固定資産の減価償却累計額は次のとおりであります。	1．有形固定資産の減価償却累計額は次のとおりであります。
建物 524,237千円	建物 535,307千円
器具備品 541,609千円	器具備品 542,022千円
リース資産 3,471千円	

（損益計算書関係）

第15期 自平成23年4月1日 至平成24年3月31日	第16期 自平成24年4月1日 至平成25年3月31日
1．当社が運用等を行う投資信託の受益権を解約したことによるものであります。	

(株主資本等変動計算書関係)

. 第15期（自平成23年4月1日至平成24年3月31日）

1. 発行済株式の種類及び総数 (単位：株)

	当事業年度期首 株式数	当事業年度 増加株式数	当事業年度 減少株式数	当事業年度末 株式数
発行済株式 普通株式	12,998	-	-	12,998

2. 自己株式の種類及び株式数 (単位：株)

	当事業年度期首 株式数	当事業年度 増加株式数	当事業年度 減少株式数	当事業年度末 株式数
自己株式 普通株式	9	0	-	10

(注) 増加は端株の買取りによるものであります。

3. 配当に関する事項

(1) 配当金の支払額

(決議)	株式の 種類	配当金の 総額	1株当たり 配当額	基準日	効力発生日
平成23年6月27日 定時株主総会	普通 株式	30,003百万円	2,310,000円	平成23年3月31日	平成23年6月28日

(2) 基準日が当事業年度に属する配当のうち、配当の効力発生日が翌事業年度となるもの
平成24年6月27日開催の定時株主総会において、次のとおり決議しております。

(決議)	株式の 種類	配当の 原資	配当金の 総額	1株当たり 配当額	基準日	効力発生日
平成24年6月27日 定時株主総会	普通 株式	利益 剰余金	1,883百万円	145,000円	平成24年3月31日	平成24年6月28日

. 第16期（自平成24年4月1日至平成25年3月31日）

1. 発行済株式の種類及び総数 (単位：株)

	当事業年度期首 株式数	当事業年度 増加株式数	当事業年度 減少株式数	当事業年度末 株式数
発行済株式 普通株式	12,998	-	-	12,998

2. 自己株式の種類及び株式数 (単位：株)

	当事業年度期首 株式数	当事業年度 増加株式数	当事業年度 減少株式数	当事業年度末 株式数
自己株式 普通株式	10	0	-	10

(注) 増加は端株の買取りによるものであります。

3. 配当に関する事項

(1) 配当金の支払額

(決議)	株式の種類	配当金の総額	1株当たり配当額	基準日	効力発生日
平成24年6月27日 定時株主総会	普通株式	1,883百万円	145,000円	平成24年3月31日	平成24年6月28日

(2) 基準日が当事業年度に属する配当のうち、配当の効力発生日が翌事業年度となるもの

平成25年6月25日開催の定時株主総会において、次のとおり決議しております。

(決議)	株式の種類	配当の原資	配当金の総額	1株当たり配当額	基準日	効力発生日
平成25年6月25日 定時株主総会	普通株式	利益 剰余金	5,324百万円	410,000円	平成25年3月31日	平成25年6月26日

(リース取引関係)

第15期 (平成24年3月31日現在)	第16期 (平成25年3月31日現在)
借主側 オペレーティング・リース取引 オペレーティング・リース取引のうち解約不能のものに係る未経過リース料	借主側 オペレーティング・リース取引 オペレーティング・リース取引のうち解約不能のものに係る未経過リース料
1年内 546,428千円	1年内 569,185千円
1年超 933,561千円	1年超 472,256千円
合計 1,479,989千円	合計 1,041,441千円

(金融商品関係)

1. 金融商品の状況に関する事項

(1) 金融商品に対する取組方針

当社の資金運用は安全性の高い金融資産を中心に行っております。なお、デリバティブ取引は行っておりません。

(2) 金融商品の内容及びそのリスク並びにリスク管理体制

預金は、銀行の信用リスクに晒されていますが数行に分散して預入れしており、リスクの軽減を図っております。有価証券及び投資有価証券は、主として国内債券及び投資信託であります。有価証券及び投資有価証券は、価格変動リスク、金利リスク等の市場リスクに晒されていますが、定期的に時価や発行体等の財務状況を把握し、その内容を経営に報告しております。営業債権である未収委託者報酬は、投資信託約款に基づき、信託財産から当社に対して支払われる信託報酬の未払金額であり、信託財産は受託銀行において分別保管されているため、信用リスクは僅少となっております。

2. 金融商品の時価等に関する事項

貸借対照表計上額、時価及びこれらの差額については、次のとおりであります。なお、時価を把握することが極めて困難と認められるものは、次表には含めておりません。

第15期（平成24年3月31日現在）

（単位：千円）

	貸借対照表 計上額	時価	差額
(1) 預金	645,924	645,924	-
(2) 有価証券及び投資有価証券			
満期保有目的の債券	7,103,544	7,111,072	7,527
その他有価証券	74,240,027	74,240,027	-
(3) 未収委託者報酬	1,711,607	1,711,607	-
資産計	83,701,103	83,708,631	7,527
(1) 未払手数料	678,718	678,718	-
(2) 未払法人税等	2,247,333	2,247,333	-
負債計	2,926,052	2,926,052	-

第16期（平成25年3月31日現在）

（単位：千円）

	貸借対照表 計上額	時価	差額
(1) 預金	1,113,625	1,113,625	-
(2) 有価証券及び投資有価証券			
その他有価証券	84,724,694	84,724,694	-
(3) 未収委託者報酬	2,035,613	2,035,613	-
資産計	87,873,934	87,873,934	-
(1) 未払手数料	805,515	805,515	-
(2) 未払法人税等	1,914,256	1,914,256	-
負債計	2,719,772	2,719,772	-

(注1)

金融商品の時価の算定方法並びに有価証券取引に関する事項

資産

(1) 預金

短期間で決済されるため、時価は帳簿価額にほぼ等しいことから、当該帳簿価額によっております。

(2) 有価証券及び投資有価証券

これらの時価について、株式は取引所の価格によっており、債券は価格情報会社の提供する価格によっております。なお、投資信託については、公表されている基準価額によっております。また、保有目的ごとの有価証券に関する事項については、注記事項「有価証券関係」をご参照ください。

(3) 未収委託者報酬

短期間で決済されるため、時価は帳簿価額にほぼ等しいことから、当該帳簿価額によっております。

負債

(1) 未払手数料

短期間で決済されるため、時価は帳簿価額にほぼ等しいことから、当該帳簿価額によっております。

(2) 未払法人税等

短期間で決済されるため、時価は帳簿価額にほぼ等しいことから、当該帳簿価額によっております。

(注2)

時価を把握することが極めて困難と認められる金融商品

(単位：千円)

区分	第15期 (平成24年3月31日現在)	第16期 (平成25年3月31日現在)
非上場株式(*1)	130,830	130,830

(*1) 非上場株式については、市場価格がなく、時価を把握することが極めて困難と認められることから時価評価しておりません。

(注3)

金銭債権及び満期のある有価証券の決算日後の償還予定額

第15期(平成24年3月31日現在)

(単位：千円)

区分	1年以内	1年超 3年以内	3年超 5年以内
預金	645,924	-	-
有価証券及び投資有価証券			
満期保有目的の債券			
(1) 国債	-	-	-
(2) 社債	3,200,000	-	-
(3) その他	3,900,000	-	-
その他有価証券のうち満期があるもの(債券)			
(1) 国債	1,500,000	27,700,000	10,200,000
(2) 社債	8,909,200	8,100,000	-
(3) その他	2,202,000	6,850,000	-
未収委託者報酬	1,711,607	-	-
合計	22,068,731	42,650,000	10,200,000

第16期(平成25年3月31日現在)

(単位：千円)

区分	1年以内	1年超 3年以内	3年超 5年以内
預金	1,113,625	-	-
有価証券及び投資有価証券			
その他有価証券のうち満期があるもの(債券)			
(1) 国債	16,000,000	25,500,000	-
(2) 社債	5,700,000	2,400,000	2,200,000
(3) その他	800,000	16,650,000	6,700,000
未収委託者報酬	2,035,613	-	-
合計	25,649,239	44,550,000	8,900,000

（有価証券関係）

．第15期（平成24年3月31日）

1．満期保有目的の債券

（単位：千円）

	種類	貸借対照表 計上額	時価	差額
時価が貸借対照表 計上額を超えるもの	国債	-	-	-
	社債	1,802,119	1,807,716	5,596
	その他	3,901,258	3,915,472	14,213
	小計	5,703,378	5,723,188	19,809
時価が貸借対照表 計上額を超えないもの	国債	-	-	-
	社債	1,400,165	1,387,884	12,281
	その他	-	-	-
	小計	1,400,165	1,387,884	12,281
合計		7,103,544	7,111,072	7,527

2．その他有価証券

（単位：千円）

	種類	貸借対照表 計上額	取得原価	差額
貸借対照表計上 額が取得原価を 超えるもの	(1) 株式	45,973	20,927	25,045
	(2) 債券			
	国債	32,119,229	32,032,316	86,912
	社債	15,707,088	15,621,406	85,682
	その他	9,281,508	9,216,014	65,494
	(3) その他	3,231,406	2,988,482	242,924
	小計	60,385,207	59,879,147	506,060
貸借対照表計上 額が取得原価を 超えないもの	(1) 株式	9,614	9,614	-
	(2) 債券			
	国債	7,742,191	7,743,808	1,617
	社債	1,482,321	1,509,884	27,563
	その他	-	-	-
	(3) その他	4,620,694	4,767,842	147,148
	小計	13,854,820	14,031,149	176,329
合計		74,240,027	73,910,296	329,730

（注1）取得原価は減損処理後の金額で記載しております。その他有価証券で時価のある株式について8,986千円減損処理を行っております。なお、事業年度末の時価が取得原価に比べて50%以上下落した銘柄についてはすべて、30%以上50%未満下落した銘柄については回復可能性があるものと認められるものを除き、減損処理を行うこととしております。

（注2）非上場株式（貸借対照表計上額130,830千円）については、市場価格がなく、時価を把握することが極めて困難であると認められることから、上表の「その他有価証券」には含めておりません。

3. 当事業年度中に売却したその他有価証券（自 平成23年4月1日 至 平成24年3月31日）

（単位：千円）

種類	売却額	売却益の合計額	売却損の合計額
(1) 株式	-	-	-
(2) 債券			
国債	17,147,914	11,814	5,519
社債	-	-	-
その他	-	-	-
(3) その他	2,629,438	13	95,889
合計	19,777,352	11,827	101,408

. 第16期（平成25年3月31日）

1. その他有価証券

（単位：千円）

	種類	貸借対照表 計上額	取得原価	差額
貸借対照表計上 額が取得原価を 超えるもの	(1) 株式	106,426	30,541	75,884
	(2) 債券			
	国債	41,841,292	41,728,505	112,786
	社債	7,668,879	7,642,169	26,709
	その他	17,917,006	17,861,809	55,196
	(3) その他	6,254,812	5,588,927	665,884
	小計	73,788,415	72,851,953	936,461
貸借対照表計上 額が取得原価を 超えないもの	(1) 株式	-	-	-
	(2) 債券			
	国債	-	-	-
	社債	2,789,789	2,790,586	797
	その他	6,418,718	6,425,967	7,249
	(3) その他	1,727,772	1,788,790	61,018
	小計	10,936,279	11,005,343	69,064
合計	84,724,694	83,857,296	867,397	

（注1）取得原価は減損処理後の金額で記載しております。その他有価証券で時価のあるものについて18,250千円減損処理を行っております。なお、事業年度末の時価が取得原価に比べて50%以上下落した銘柄についてはすべて、30%以上50%未満下落した銘柄については回復可能性があるものと認められるものを除き、減損処理を行うこととしております。

（注2）非上場株式（貸借対照表計上額130,830千円）については、市場価格がなく、時価を把握することが極めて困難であると認められることから、上表の「その他有価証券」には含めておりません。

2. 当事業年度中に売却したその他有価証券（自 平成24年4月1日 至 平成25年3月31日）

（単位：千円）

種類	売却額	売却益の合計額	売却損の合計額
(1) 株式	-	-	-
(2) 債券			
国債	-	-	-
社債	-	-	-
その他	-	-	-
(3) その他	304,550	2,615	-
合計	304,550	2,615	-

（デリバティブ取引関係）

第15期 （平成24年3月31日現在）	第16期 （平成25年3月31日現在）
該当事項はありません。	該当事項はありません。

（税効果会計関係）

1. 繰延税金資産及び繰延税金負債の発生の主な原因別の内訳

	第15期 （平成24年3月31日現在）	第16期 （平成25年3月31日現在）
繰延税金資産		
投資有価証券評価減	261,929千円	268,434千円
ゴルフ会員権評価減	59,835	50,925
賞与引当金	139,026	160,029
退職給付引当金	187,822	154,392
役員退職慰労引当金	92,058	63,114
時効後支払損引当金	6,093	300
事業税及び事業所税	160,347	138,818
減損損失	306,912	305,697
その他	85,655	116,724
繰延税金資産小計	1,299,681	1,258,438
評価性引当額	653,911	650,291
繰延税金資産合計	645,769	608,146
繰延税金負債		
未収配当金	223	525
その他有価証券評価差額金	67,739	200,650
繰延税金負債合計	67,962	201,175
差引：繰延税金資産の純額	577,807	406,971

2. 法定実効税率と税効果会計適用後の法人税等の負担率との差異の原因となった主な項目別の内訳

法定実効税率と税効果会計適用後の法人税等の負担率との間の差異が法定実効税率の100分の5以下であるため注記を省略しております。

（退職給付関係）

1．採用している退職給付制度の概要

当社は、確定給付型の制度として、確定給付企業年金制度及び退職一時金制度を設けております。
また確定拠出型の制度として、確定拠出年金制度を設けております。

2．退職給付債務に関する事項

	第15期 (平成24年3月31日現在)	第16期 (平成25年3月31日現在)
(1) 退職給付債務	2,112,696千円	2,493,252千円
(2) 年金資産	1,396,989	1,738,225
(3) 未積立退職給付債務(1)+(2)	715,706	755,026
(4) 未認識数理計算上の差異	188,709	321,826
(5) 貸借対照表額純額(3)+(4)	526,997	433,200
(6) 前払年金費用	59,159	141,733
(7) 退職給付引当金(5)-(6)	586,157	574,934

3．退職給付費用に関する事項

	第15期 自 平成23年4月1日 至 平成24年3月31日	第16期 自 平成24年4月1日 至 平成25年3月31日
(1) 勤務費用	163,634千円	161,881千円
(2) 利息費用	35,426	38,028
(3) 期待運用収益	20,760	25,145
(4) 数理計算上の差異の費用処理額	22,825	25,203
(5) その他（注）	33,503	34,132
(6) 退職給付費用(1)+(2)+(3)+(4)+(5)	234,629	234,100

（注）確定拠出年金への掛金拠出額であります。

4．退職給付債務等の計算の基礎に関する事項

	第15期 自 平成23年4月1日 至 平成24年3月31日	第16期 自 平成24年4月1日 至 平成25年3月31日
(1) 退職給付見込額の期間配分方法	期間定額基準	同左
(2) 割引率	1.8%	0.69%
(3) 期待運用収益率	1.8%	1.8%
(4) 数理計算上の差異の処理年数	10年(各事業年度の発生時の従業員の平均残存勤務期間以内の一定の年数による定額法により、発生した事業年度の翌期から費用処理することとしております。)	同左

(セグメント情報等)

第15期

自 平成23年4月1日

至 平成24年3月31日

セグメント情報

当社は単一セグメントであるため、記載を省略しております。

関連情報

1. 製品及びサービスごとの情報

当社は、投資運用業における営業収益が損益計算書の営業収益の90%を超えるため、記載を省略しております。

2. 地域ごとの情報

(1) 営業収益

当社は、本邦における営業収益が損益計算書の営業収益の90%を超えるため、記載を省略しております。

(2) 有形固定資産

当社は、本邦に所在している有形固定資産の金額が貸借対照表の有形固定資産の金額の90%を超えるため、記載を省略しております。

3. 主要な顧客ごとの情報

外部顧客への営業収益のうち、損益計算書の営業収益の10%以上を占める相手先がないため、記載はありません。

報告セグメントごとの固定資産の減損損失に関する情報

該当事項はありません。

報告セグメントごとののれんの償却額及び未償却残高に関する情報

該当事項はありません。

報告セグメントごとの負ののれん発生益に関する情報

該当事項はありません。

第16期

自 平成24年4月1日

至 平成25年3月31日

セグメント情報

当社は単一セグメントであるため、記載を省略しております。

関連情報

1．製品及びサービスごとの情報

当社は、投資運用業における営業収益が損益計算書の営業収益の90%を超えるため、記載を省略しております。

2．地域ごとの情報

(1) 営業収益

当社は、本邦における営業収益が損益計算書の営業収益の90%を超えるため、記載を省略しております。

(2) 有形固定資産

当社は、本邦に所在している有形固定資産の金額が貸借対照表の有形固定資産の金額の90%を超えるため、記載を省略しております。

3．主要な顧客ごとの情報

外部顧客への営業収益のうち、損益計算書の営業収益の10%以上を占める相手先がないため、記載はありません。

報告セグメントごとの固定資産の減損損失に関する情報

該当事項はありません。

報告セグメントごとののれんの償却額及び未償却残高に関する情報

該当事項はありません。

報告セグメントごとの負ののれん発生益に関する情報

該当事項はありません。

（関連当事者情報）

・第15期（自 平成23年4月1日 至 平成24年3月31日）

1．関連当事者との取引

（1）財務諸表提出会社と同一の親会社を持つ会社等

種類	会社等の名称	所在地	資本金	事業の内容	議決権等の所有(被所有)割合	関連当事者との関係	取引の内容	取引金額	科目	期末残高
同一の親会社を持つ会社	三菱UFJモルガン・スタンレー証券株式会社	東京都千代田区	405億円	金融商品取引業	なし	当社投資信託の募集の取扱い及び投資信託に係る事務代行の委託等 役員の兼任	投資信託に係る事務代行手数料の支払(注1)	3,217,788千円	未払手数料	162,450千円

取引条件及び取引条件の決定方針等

（注1）投資信託に係る事務代行手数料については、商品性等を勘案し総合的に決定しております。

（注2）上記金額のうち、取引金額には消費税等を含めておりません。期末残高には消費税等を含めております。

2．親会社に関する注記

株式会社三菱UFJフィナンシャル・グループ（東京証券取引所、大阪証券取引所、名古屋証券取引所、及びニューヨーク証券取引所に上場）

三菱UFJ証券ホールディングス株式会社（非上場）

・第16期（自 平成24年4月1日 至 平成25年3月31日）

1．関連当事者との取引

（1）財務諸表提出会社と同一の親会社を持つ会社等

種類	会社等の名称	所在地	資本金	事業の内容	議決権等の所有(被所有)割合	関連当事者との関係	取引の内容	取引金額	科目	期末残高
同一の親会社を持つ会社	三菱UFJモルガン・スタンレー証券株式会社	東京都千代田区	405億円	金融商品取引業	なし	当社投資信託の募集の取扱い及び投資信託に係る事務代行の委託等 役員の兼任	投資信託に係る事務代行手数料の支払(注1)	2,483,692千円	未払手数料	236,330千円

取引条件及び取引条件の決定方針等

（注1）投資信託に係る事務代行手数料については、商品性等を勘案し総合的に決定しております。

（注2）上記金額のうち、取引金額には消費税等を含めておりません。期末残高には消費税等を含めております。

2．親会社に関する注記

株式会社三菱UFJフィナンシャル・グループ（東京証券取引所、大阪証券取引所、名古屋証券取引所、及びニューヨーク証券取引所に上場）

三菱UFJ証券ホールディングス株式会社（非上場）

（ 1株当たり情報）

第15期 自 平成23年4月1日 至 平成24年3月31日	第16期 自 平成24年4月1日 至 平成25年3月31日
1株当たり純資産額 6,359,257円46銭	1株当たり純資産額 6,655,586円29銭
1株当たり当期純利益 571,651円62銭	1株当たり当期純利益 410,159円30銭
なお、潜在株式調整後1株当たり当期純利益については、潜在株式が存在しないため記載しておりません。	なお、潜在株式調整後1株当たり当期純利益については、潜在株式が存在しないため記載しておりません。
1株当たり当期純利益の算定上の基礎	1株当たり当期純利益の算定上の基礎
損益計算書上の当期純利益 7,424,862千円	損益計算書上の当期純利益 5,327,124千円
普通株式に係る当期純利益 7,424,862千円	普通株式に係る当期純利益 5,327,124千円
普通株主に帰属しない金額の主な内訳	普通株主に帰属しない金額の主な内訳
- 千円	- 千円
普通株式の期中平均株式数 12,988株	普通株式の期中平均株式数 12,987株
希薄化効果を有しないため、潜在株式調整後1株当たり当期純利益の算定に含まれなかった潜在株式の概要	希薄化効果を有しないため、潜在株式調整後1株当たり当期純利益の算定に含まれなかった潜在株式の概要
該当事項はありません。	該当事項はありません。

4【利害関係人との取引制限】

委託会社は、「金融商品取引法」の定めるところにより、利害関係人との取引について、次に掲げる行為が禁止されています。

- (1) その行う投資運用業に関して、自己またはその取締役もしくは執行役との間における取引を行うことを内容とした運用を行うこと(投資者の保護に欠け、もしくは取引の公正を害し、または金融商品取引業の信用を失墜させるおそれがないものとして内閣府令で定めるものを除きます。)
- (2) その行う投資運用業に関して、運用財産相互間において取引を行うことを内容とした運用を行うこと(投資者の保護に欠け、もしくは取引の公正を害し、または金融商品取引業の信用を失墜させるおそれがないものとして内閣府令で定めるものを除きます。)
- (3) 通常取引の条件と異なる条件であって取引の公正を害するおそれのある条件で、委託会社の親法人等(委託会社の総株主等の議決権の過半数を保有していることその他の当該委託会社と密接な関係を有する法人その他の団体として政令で定める要件に該当する者をいいます。以下(4)および(5)において同じ。) または子法人等(委託会社が総株主等の議決権の過半数を保有していることその他の当該委託会社と密接な関係を有する法人その他の団体として政令で定める要件に該当する者をいいます。以下同じ。) と有価証券の売買その他の取引または店頭デリバティブ取引を行うこと
- (4) 委託会社の親法人等または子法人等の利益を図るため、その行う投資運用業に関して運用の方針、運用財産の額もしくは市場の状況に照らして不必要な取引を行うことを内容とした運用を行うこと
- (5) 前記(3)および(4)に掲げるもののほか、委託会社の親法人等または子法人等が関与する行為であって、投資者の保護に欠け、もしくは取引の公正を害し、または金融商品取引業の信用を失墜させるおそれのあるものとして内閣府令で定める行為

5【その他】

- (1) 定款の変更
委託会社の定款変更に関しては、株主総会の決議が必要です。
- (2) 訴訟事件その他の重要事項
該当事項はありません。

第2【その他の関係法人の概況】

1【名称、資本金の額及び事業の内容】

(1) 受託会社

名称	資本金の額（百万円） 平成25年3月末現在	事業の内容
株式会社りそな銀行	279,928	銀行法に基づき銀行業を営むとともに、金融機関の信託業務の兼営等に関する法律（兼営法。以下同じ。）に基づき信託業務を営んでいます。

<再信託受託会社の概要>（平成25年3月末現在）

名称：日本トラスティ・サービス信託銀行株式会社

資本金：51,000百万円

事業の内容：銀行法に基づき銀行業を営むとともに、兼営法に基づき信託業務を営んでいます。

(2) 投資顧問会社

名称	パートナー出資の額 平成24年12月末現在	事業の内容
ウエリントン・マネージメント・カンパニー・エルエルピー	581,000,000米ドル	各種の証券を購入、売却、交換および取引することを含む投資運用業務を営んでいます。

(3) 販売会社

名称	資本金の額（百万円） 平成25年3月末現在	事業の内容
あかつき証券株式会社	2,065	金融商品取引法に定める第一種金融商品取引業を営んでいます。
いちよし証券株式会社	14,577	
エース証券株式会社	8,831	
株式会社SBI証券	47,937	
おきなわ証券株式会社	628	
カブドットコム証券株式会社	7,196	
木村証券株式会社	500	
極東証券株式会社	5,251	
光世証券株式会社	12,000	
静岡東海証券株式会社	600	
荘内証券株式会社	100	
スターツ証券株式会社	500	
大万証券株式会社	300	
高木証券株式会社	11,069	
東武証券株式会社	420	
内藤証券株式会社	3,002	
日産センチュリー証券株式会社	1,500	
丸三証券株式会社	10,000	

三菱UFJモルガン・スタンレー証券株式会社	40,500
山和証券株式会社	585
豊証券株式会社	2,540
楽天証券株式会社	7,495
リーディング証券株式会社	1,768
株式会社 証券ジャパン*	3,000
マネックス証券株式会社*	7,425

* 株式会社 証券ジャパンおよびマネックス証券株式会社は、受益権の募集の取扱いは行いません。

2【関係業務の概要】

(1) 受託会社

ファンドの財産の保管および管理等を行います。

(2) 投資顧問会社

ファンドおよびマザーファンドの運用指図等を行います。

(3) 販売会社

受益権の募集の取扱い、一部解約の実行の請求の受付、収益分配金の再投資ならびに収益分配金、一部解約金および償還金の支払いの取扱い等を行います。

* 株式会社 証券ジャパンおよびマネックス証券株式会社は、受益権の募集の取扱いは行いません。

3【資本関係】

(1) 委託会社が保有する関係法人の株式のうち、持株比率が5%以上のものを記載します。

該当事項はありません。

(2) 関係法人が保有する委託会社の株式のうち、持株比率が5%以上のものを記載します。

受託会社

該当事項はありません。

投資顧問会社

該当事項はありません。

販売会社

該当事項はありません。

第3【その他】

- 1 目論見書の表紙または本文に写真、イラスト、キャッチ・コピー、ファンド名ロゴマーク、ロゴマーク入り社名もしくは社名を付加して使用することがあります。
- 2 投資信託説明書（交付目論見書）に、以下の趣旨の文言の全部または一部および有価証券届出書の主要内容を記載することがあります。
 - (1) ・当ファンドに関する投資信託説明書（請求目論見書）を含む詳細な情報は、委託会社のホームページで閲覧できます。
 - ・本書には、約款の主な内容が含まれていますが、約款の全文は請求目論見書に掲載されています。
 - ・ご購入に際しては、本書の内容を十分にお読みください。
 - (2) ・当ファンドは、商品内容に関して重大な約款変更を行う場合、投資信託及び投資法人に関する法律に基づき、事前に受益者の意向を確認する手続きを行います。
 - ・当ファンドの信託財産は、信託法に基づき、受託会社の固有財産等との分別管理が義務付けられています。
 - ・投資信託説明書（請求目論見書）は、投資者の請求により販売会社から交付されます。請求された場合には、その旨をご自身で記録しておいてください。
 - (3) 当ファンドのお取引に関しては、クーリングオフ（金融商品取引法第37条の6の規定）の適用はありません。
 - (4) 最新の運用実績は委託会社のホームページにてご確認ください。
 - (5) 課税上の取扱いは株式投資信託となります。
- 3 投資信託説明書（請求目論見書）に、以下の趣旨の文言の全部または一部を記載することがあります。
 - (1) ファンドは、株式など値動きのある証券（外貨建資産には為替変動リスクもあります。）に投資しますので、基準価額は変動します。したがって元本が保証されているものではありません。
 - (2) 投資信託の運用による損益は、投資信託をご購入のお客さまに帰属します。
 - (3) 投資信託は、預金保険の対象ではありません。
 - (4) 投資信託は、金融機関の預金と異なり、元本保証および利回り保証をするものではありません。
 - (5) 登録金融機関は、投資者保護基金には加入しておりません。
 - (6) 投資信託は、保険契約における保険金額とは異なり、受取金額等の保証はありません。
 - (7) 投資信託は、保険ではなく、保険契約者保護機構の保護の対象ではありません。
 - (8) 投資信託の取得のお申込みに関しては、クーリングオフの適用はありません。
 - (9) 当ファンドにおける課税上の取扱いは株式投資信託となります。
- 4 有価証券届出書に記載された内容を明瞭に表示するため、目論見書にグラフ、図表等を使用することがあります。グラフ、図表等に使用するファンドに関するデータは、あくまでも過去の運用実績であり、将来の運用成果をお約束するものではありません。
- 5 投資信託約款の重要な事項を投資信託説明書（交付目論見書）に掲載し、投資信託約款の全文を投資信託説明書（請求目論見書）の巻末に掲載します。
- 6 目論見書は電子媒体等として使用されるほか、委託会社のホームページ等に掲載します。
- 7 目論見書は、目論見書の別称として「投資信託説明書（交付目論見書）」、「投資信託説明書（請求目論見書）」と称して使用することがあります。

独立監査人の監査報告書

平成25年9月17日

国際投信投資顧問株式会社

取締役会 御中

新日本有限責任監査法人

指定有限責任社員
業務執行社員 公認会計士 森重 俊寛 印

指定有限責任社員
業務執行社員 公認会計士 宮田 八郎 印

当監査法人は、金融商品取引法第193条の2第1項の規定に基づく監査証明を行うため、「ファンドの経理状況」に掲げられているグローバル・ヘルスケア&バイオ・オープン Bコース（為替ヘッジなし）の平成24年7月28日から平成25年7月29日までの計算期間の財務諸表、すなわち、貸借対照表、損益及び剰余金計算書、注記表並びに附属明細表について監査を行った。

財務諸表に対する経営者の責任

経営者の責任は、我が国において一般に公正妥当と認められる企業会計の基準に準拠して財務諸表を作成し適正に表示することにある。これには、不正又は誤謬による重要な虚偽表示のない財務諸表を作成し適正に表示するために経営者が必要と判断した内部統制を整備及び運用することが含まれる。

監査人の責任

当監査法人の責任は、当監査法人が実施した監査に基づいて、独立の立場から財務諸表に対する意見を表明することにある。当監査法人は、我が国において一般に公正妥当と認められる監査の基準に準拠して監査を行った。監査の基準は、当監査法人に財務諸表に重要な虚偽表示がないかどうかについて合理的な保証を得るために、監査計画を策定し、これに基づき監査を実施することを求めている。

監査においては、財務諸表の金額及び開示について監査証拠を入手するための手続が実施される。監査手続は、当監査法人の判断により、不正又は誤謬による財務諸表の重要な虚偽表示のリスクの評価に基づいて選択及び適用される。財務諸表監査の目的は、内部統制の有効性について意見表明するためのものではないが、当監査法人は、リスク評価の実施に際して、状況に応じた適切な監査手続を立案するために、財務諸表の作成と適正な表示に関連する内部統制を検討する。また、監査には、経営者が採用した会計方針及びその適用方法並びに経営者によって行われた見積りの評価も含め全体としての財務諸表の表示を検討することが含まれる。

当監査法人は、意見表明の基礎となる十分かつ適切な監査証拠を入手したと判断している。

監査意見

当監査法人は、上記の財務諸表が、我が国において一般に公正妥当と認められる企業会計の基準に準拠して、グローバル・ヘルスケア&バイオ・オープン Bコース（為替ヘッジなし）の平成25年7月29日現在の信託財産の状態及び同日をもって終了する計算期間の損益の状況をすべての重要な点において適正に表示しているものと認める。

利害関係

国際投信投資顧問株式会社及びファンドと当監査法人又は業務執行社員との間には、公認会計士法の規定により記載すべき利害関係はない。

以上

（注）1．上記は、当社が、独立監査人の監査報告書の原本に記載された事項を電子化したものであり、その原本は当社が別途保管しております。

2．財務諸表の範囲にはXBR Lデータ自体は含まれていません。

[次へ](#)

独立監査人の監査報告書

平成25年6月25日

国際投信投資顧問株式会社

取締役会 御中

新日本有限責任監査法人

指定有限責任社員 公認会計士 森重 俊寛 印
業務執行社員指定有限責任社員 公認会計士 宮田 八郎 印
業務執行社員

当監査法人は、金融商品取引法第193条の2第1項の規定に基づく監査証明を行うため、「委託会社等の経理状況」に掲げられている国際投信投資顧問株式会社の平成24年4月1日から平成25年3月31日までの第16期事業年度の財務諸表、すなわち、貸借対照表、損益計算書、株主資本等変動計算書、重要な会計方針及びその他の注記について監査を行った。

財務諸表に対する経営者の責任

経営者の責任は、我が国において一般に公正妥当と認められる企業会計の基準に準拠して財務諸表を作成し適正に表示することにある。これには、不正又は誤謬による重要な虚偽表示のない財務諸表を作成し適正に表示するために経営者が必要と判断した内部統制を整備及び運用することが含まれる。

監査人の責任

当監査法人の責任は、当監査法人が実施した監査に基づいて、独立の立場から財務諸表に対する意見を表明することにある。当監査法人は、我が国において一般に公正妥当と認められる監査の基準に準拠して監査を行った。監査の基準は、当監査法人に財務諸表に重要な虚偽表示がないかどうかについて合理的な保証を得るために、監査計画を策定し、これに基づき監査を実施することを求めている。

監査においては、財務諸表の金額及び開示について監査証拠を入手するための手続が実施される。監査手続は、当監査法人の判断により、不正又は誤謬による財務諸表の重要な虚偽表示のリスクの評価に基づいて選択及び適用される。財務諸表監査の目的は、内部統制の有効性について意見表明するためのものではないが、当監査法人は、リスク評価の実施に際して、状況に応じた適切な監査手続を立案するために、財務諸表の作成と適正な表示に関連する内部統制を検討する。また、監査には、経営者が採用した会計方針及びその適用方法並びに経営者によって行われた見積りの評価も含め全体としての財務諸表の表示を検討することが含まれる。

当監査法人は、意見表明の基礎となる十分かつ適切な監査証拠を入手したと判断している。

監査意見

当監査法人は、上記の財務諸表が、我が国において一般に公正妥当と認められる企業会計の基準に準拠して、国際投信投資顧問株式会社の平成25年3月31日現在の財政状態及び同日をもって終了する事業年度の経営成績をすべての重要な点において適正に表示しているものと認める。

利害関係

会社と当監査法人又は業務執行社員との間には、公認会計士法の規定により記載すべき利害関係はない。

以 上

（注）上記は、当社が、監査報告書の原本に記載された事項を電子化したものであり、その原本は当社が別途保管しております。