

【表紙】

【提出書類】 有価証券届出書

【提出先】 関東財務局長

【提出日】 平成22年9月17日

【発行者名】 三菱UFJ投信株式会社

【代表者の役職氏名】 取締役社長 後藤 俊夫

【本店の所在の場所】 東京都千代田区丸の内一丁目4番5号

【事務連絡者氏名】 荻久保 育子
連絡場所 東京都千代田区丸の内一丁目4番5号

【電話番号】 03-6250-4740

【届出の対象とした募集内国投資信託 三菱UFJ / メロン グローバルイノベーション
受益証券に係るファンドの名称】

【届出の対象とした募集内国投資信託 継続募集額 上限1兆円
受益証券の金額】

【縦覧に供する場所】 該当ありません

第一部【証券情報】

（１）【ファンドの名称】

三菱UFJ/メロン グローバルイノベーション（「ファンド」といいます。）
ファンドの愛称を「ニュートン」とします。

（２）【内国投資信託受益証券の形態等】

追加型証券投資信託です。

当初元本は1口当たり1円です。

格付は取得していません。

ファンドの受益権は、社債、株式等の振替に関する法律（「社振法」といいます。）の規定の適用を受け、受益権の帰属は、後記の「（11）振替機関に関する事項」に記載の振替機関および当該振替機関の下位の口座管理機関（社振法第2条に規定する「口座管理機関」をいい、振替機関を含め、「振替機関等」といいます。）の振替口座簿に記載または記録されることにより定まります（振替口座簿に記載または記録されることにより定まる受益権を「振替受益権」といいます。）。また、振替受益権には無記名式や記名式の形態はありません。

（３）【発行（売出）価額の総額】

1兆円を上限とします。

（４）【発行（売出）価格】

取得申込受付日の翌営業日の基準価額とします。

基準価額は、販売会社にてご確認ください。

また、原則として、計算日の翌日付の日本経済新聞朝刊に掲載されます。

（略称：ニュートン）

なお、下記においてもご照会いただけます。

三菱UFJ投信株式会社

お客様専用フリーダイヤル 0120-151034（受付時間：毎営業日の9:00～17:00）

ホームページアドレス <http://www.am.mufg.jp/>

（注）基準価額とは、信託財産の純資産総額を計算日における受益権総口数で除して得た額をいいます。

なお、当ファンドでは1万口当たりの価額で表示されます。

毎営業日とは、土曜日、日曜日、「国民の祝日に関する法律」に定める休日ならびに12月31日、1月2日および1月3日以外の日とします。以下、同じ。

（５）【申込手数料】

申込価額（発行価格）×3.15%（税抜3%）を上限として販売会社が定める手数料率

申込手数料は販売会社にご確認ください。

なお、下記においてもご照会いただけます。

三菱UFJ投信株式会社

お客様専用フリーダイヤル 0120-151034（受付時間：毎営業日の9:00～17:00）

申込みには分配金受取りコース（一般コース）と分配金再投資コース（累積投資コース）があり、分配金再投資コース（累積投資コース）の場合、再投資される収益分配金については、申込手数料はかかりません。

消費税および地方消費税に相当する金額（「消費税等相当額」といいます。）を含みます。なお、消費税率に
応じて変更となることがあります。

（６）【申込単位】

申込単位は販売会社にご確認ください。

なお、下記においてもご照会いただけます。

三菱UFJ投信株式会社

お客様専用フリーダイヤル 0120-151034（受付時間：毎営業日の9:00～17:00）

分配金再投資コース（累積投資コース）の場合、再投資される収益分配金については1口単位と
します。

(7) 【申込期間】

平成22年9月18日から平成23年9月16日までです。

(注) 上記期間満了前に有価証券届出書を提出することにより更新されます。

(8) 【申込取扱場所】

販売会社において申込みの取扱いを行います。

販売会社は、下記にてご確認ください。

三菱UFJ投信株式会社

お客様専用フリーダイヤル 0120-151034 (受付時間：毎営業日の9:00～17:00)

(9) 【払込期日】

取得申込者は、申込金額および申込手数料(税込)を販売会社が定める日までに支払うものとします。

払込期日は販売会社により異なる場合がありますので、販売会社にご確認ください。

振替受益権に係る各取得申込日の発行価額の総額は、追加信託が行われる日に委託会社の指定する口座を経由して、受託会社の指定するファンド口座に払い込まれます。

(10) 【払込取扱場所】

申込みを受け付けた販売会社とします。

(11) 【振替機関に関する事項】

ファンドの受益権の振替機関は、株式会社証券保管振替機構です。

ファンドの受益権は、社振法の規定の適用を受け、振替機関の振替業に係る業務規程等の規則にしたがって取り扱われるものとします。ファンドの分配金、償還金、解約代金は、社振法および振替機関の業務規程その他の規則にしたがって支払われます。

(12) 【その他】

該当事項はありません。

第二部【ファンド情報】

第1【ファンドの状況】

1【ファンドの性格】

(1)【ファンドの目的及び基本的性格】

当ファンドは、日本を含む世界各国の株式を主要投資対象とし、長期的に安定した信託財産の成長をめざして運用を行います。

信託金の限度額は、1兆円です。

当ファンドは、社団法人投資信託協会が定める商品の分類方法において、以下の商品分類および属性区分に該当します。

商品分類表

| 単位型・追加型 | 投資対象地域 | 投資対象資産 (収益の源泉) | 独立区分 | 補足分類 |
|---------|--------|-------------------|------|------------|
| 単位型 | 国内 | 株式 | MMF | インデックス型 |
| | 海外 | 債券 不動産投信 | | |
| 追加型 | 内外 | その他資産 () | ETF | 特殊型 () |
| | | 資産複合 | | |

属性区分表

| 投資対象資産 | 決算頻度 | 投資対象地域 | 投資形態 | 為替 ヘッジ | 対象 インデックス | 特殊型 |
|--|--|--|----------------------|---------------|-------------------------|---|
| 株式 一般 | 年1回 年2回 | グローバル (日本を含む) | ファミリー ファンド | あり (フルヘッジ) | 日経225 | ブル・ベア型 |
| 大型株 中小型株 債券 一般 公債 社債 その他債券 クレジット 属性 () 不動産投信 その他資産 () 資産複合 () | 年4回 年6回 (隔月) 年12回 (毎月) 日々 その他 () | 日本 北米 欧州 アジア オセアニア 中南米 アフリカ 中近東 (中東) エマージング | ファンド・ オブ・ ファンズ | なし | TOPIX その他 () | 条件付運用型 ロング・ ショート型/ 絶対収益 追求型 その他 () |

当ファンドが該当する商品分類・属性区分を網掛け表示しています。

ファミリーファンド、ファンド・オブ・ファンズに該当する場合、投資信託証券を通じて投資収益の源泉となる資産に投資しますので商品分類表と属性区分表の投資対象資産は異なります。

商品分類の定義

| | | |
|---------|-----------------------|--|
| 単位型・追加型 | 単位型 | 当初、募集された資金が一つの単位として信託され、その後の追加設定は一切行われないファンドをいいます。 |
| | 追加型 | 一度設定されたファンドであってもその後追加設定が行われ従来の信託財産とともに運用されるファンドをいいます。 |
| 投資対象地域 | 国内 | 信託約款において、組入資産による主たる投資収益が実質的に国内の資産を源泉とする旨の記載があるものをいいます。 |
| | 海外 | 信託約款において、組入資産による主たる投資収益が実質的に海外の資産を源泉とする旨の記載があるものをいいます。 |
| | 内外 | 信託約款において、国内および海外の資産による投資収益を実質的に源泉とする旨の記載があるものをいいます。 |
| 投資対象資産 | 株式 | 信託約款において、組入資産による主たる投資収益が実質的に株式を源泉とする旨の記載があるものをいいます。 |
| | 債券 | 信託約款において、組入資産による主たる投資収益が実質的に債券を源泉とする旨の記載があるものをいいます。 |
| | 不動産投信(リート) | 信託約款において、組入資産による主たる投資収益が実質的に不動産投資信託の受益証券および不動産投資法人の投資証券を源泉とする旨の記載があるものをいいます。 |
| | その他資産 | 信託約款において、組入資産による主たる投資収益が実質的に株式、債券および不動産投信以外の資産を源泉とする旨の記載があるものをいいます。 |
| | 資産複合 | 信託約款において、株式、債券、不動産投信およびその他資産のうち複数の資産による投資収益を実質的に源泉とする旨の記載があるものをいいます。 |
| 独立区分 | MMF(マネー・マネージメント・ファンド) | 社団法人投資信託協会が定める「MMF等の運営に関する規則」に規定するMMFをいいます。 |
| | MRF(マネー・リザーブ・ファンド) | 社団法人投資信託協会が定める「MMF等の運営に関する規則」に規定するMRFをいいます。 |
| | ETF | 投資信託及び投資法人に関する法律施行令(平成12年政令480号)第12条第1号および第2号に規定する証券投資信託ならびに租税特別措置法(昭和32年法律第26号)第9条の4の2に規定する上場証券投資信託をいいます。 |
| 補足分類 | インデックス型 | 信託約款において、各種指数に連動する運用成果を目指す旨またはそれに準じる記載があるものをいいます。 |
| | 特殊型 | 信託約款において、投資家(受益者)に対して注意を喚起することが必要と思われる特殊な仕組みあるいは運用手法の記載があるものをいいます。 |

上記定義は社団法人投資信託協会が定める「商品分類に関する指針」を基に委託会社が作成したものです。

属性区分の定義

| | | | |
|------------|--------------------------------------|--|---|
| 投資対象 資産 | 株式 | 一般 | 次の大型株、中小型株属性にあてはまらない全てのものをいいます。 |
| | | 大型株 | 信託約款において、主として大型株に投資する旨の記載があるものをいいます。 |
| | | 中小型株 | 信託約款において、主として中小型株に投資する旨の記載があるものをいいます。 |
| | 債券 | 一般 | 次の公債、社債、その他債券属性にあてはまらない全てのものをいいます。 |
| | | 公債 | 信託約款において、日本国または各国の政府の発行する国債（地方債、政府保証債、政府機関債、国際機関債を含みます。以下同じ。）に主として投資する旨の記載があるものをいいます。 |
| | | 社債 | 信託約款において、企業等が発行する社債に主として投資する旨の記載があるものをいいます。 |
| | | その他債券 | 信託約款において、公債または社債以外の債券に主として投資する旨の記載があるものをいいます。 |
| | | クレジット属性 | 目論見書または信託約款において、信用力が高い債券に選別して投資する、あるいは投資適格債（BBB格相当以上）を投資対象の範囲とする旨の記載があるものについて高格付債、ハイイールド債等（BB格相当以下）を主要投資対象とする旨の記載があるものについて低格付債を債券の属性として併記します。 |
| | 不動産投信 | 信託約款において、主として不動産投信に投資する旨の記載があるものをいいます。 | |
| | その他資産 | 信託約款において、主として株式、債券および不動産投信以外に投資する旨の記載があるものをいいます。 | |
| 資産複合 | 信託約款において、複数資産を投資対象とする旨の記載があるものをいいます。 | | |
| 決算頻度 | 年1回 | 信託約款において、年1回決算する旨の記載があるものをいいます。 | |
| | 年2回 | 信託約款において、年2回決算する旨の記載があるものをいいます。 | |
| | 年4回 | 信託約款において、年4回決算する旨の記載があるものをいいます。 | |
| | 年6回（隔月） | 信託約款において、年6回決算する旨の記載があるものをいいます。 | |
| | 年12回（毎月） | 信託約款において、年12回（毎月）決算する旨の記載があるものをいいます。 | |
| | 日々 | 信託約款において、日々決算する旨の記載があるものをいいます。 | |
| | その他 | 上記属性にあてはまらない全てのものをいいます。 | |

| | | |
|----------|---------------------|--|
| 投資対象地域 | グローバル | 信託約款において、組入資産による投資収益が世界の資産を源泉とする旨の記載があるものをいいます。 |
| | 日本 | 信託約款において、組入資産による投資収益が日本の資産を源泉とする旨の記載があるものをいいます。 |
| | 北米 | 信託約款において、組入資産による投資収益が北米地域の資産を源泉とする旨の記載があるものをいいます。 |
| | 欧州 | 信託約款において、組入資産による投資収益が欧州地域の資産を源泉とする旨の記載があるものをいいます。 |
| | アジア | 信託約款において、組入資産による投資収益が日本を除くアジア地域の資産を源泉とする旨の記載があるものをいいます。 |
| | オセアニア | 信託約款において、組入資産による投資収益がオセアニア地域の資産を源泉とする旨の記載があるものをいいます。 |
| | 中南米 | 信託約款において、組入資産による投資収益が中南米地域の資産を源泉とする旨の記載があるものをいいます。 |
| | アフリカ | 信託約款において、組入資産による投資収益がアフリカ地域の資産を源泉とする旨の記載があるものをいいます。 |
| | 中近東（中東） | 信託約款において、組入資産による投資収益が中近東地域の資産を源泉とする旨の記載があるものをいいます。 |
| | エマージング | 信託約款において、組入資産による投資収益がエマージング地域（新興成長国（地域））の資産（一部組み入れている場合等を除きます。）を源泉とする旨の記載があるものをいいます。 |
| 投資形態 | ファミリーファンド | 信託約款において、親投資信託（ファンド・オブ・ファンズにのみ投資されるものを除きます。）を投資対象として投資するものをいいます。 |
| | ファンド・オブ・ファンズ | 社団法人投資信託協会が定める「投資信託等の運用に関する規則」第2条に規定するファンド・オブ・ファンズをいいます。 |
| 為替ヘッジ | あり | 信託約款において、為替のフルヘッジまたは一部の資産に為替のヘッジを行う旨の記載があるものをいいます。 |
| | なし | 信託約款において、為替のヘッジを行わない旨の記載があるものまたは為替のヘッジを行う旨の記載がないものをいいます。 |
| 対象インデックス | 日経225 | 信託約款において、日経225に連動する運用成果を目指す旨またはそれに準じる記載があるものをいいます。 |
| | TOPIX | 信託約款において、TOPIXに連動する運用成果を目指す旨またはそれに準じる記載があるものをいいます。 |
| | その他 | 信託約款において、上記以外の指数に連動する運用成果を目指す旨またはそれに準じる記載があるものをいいます。 |
| 特殊型 | ブル・ベア型 | 信託約款において、派生商品をヘッジ目的以外に用い、積極的に投資を行うとともに各種指数・資産等への連動もしくは逆連動（一定倍の連動もしくは逆連動を含みます。）を目指す旨の記載があるものをいいます。 |
| | 条件付運用型 | 信託約款において、仕組債への投資またはその他特殊な仕組みを用いることにより、目標とする投資成果（基準価額、償還価額、収益分配金等）や信託終了日等が、明示的な指標等の値により定められる一定の条件によって決定される旨の記載があるものをいいます。 |
| | ロング・ショート型 / 絶対収益追求型 | 信託約款において、ロング・ショート戦略により収益の追求を目指す旨もしくは特定の市場に左右されにくい収益の追求を目指す旨の記載があるものをいいます。 |
| | その他 | 信託約款において、上記特殊型に掲げる属性のいずれにも該当しない特殊な仕組みあるいは運用手法の記載があるものをいいます。 |

上記定義は社団法人投資信託協会が定める「商品分類に関する指針」を基に委託会社が作成したものです。

[ファンドの目的・特色]

ファンドの目的

日本を含む世界株式を主要投資対象とし、ボトムアップ・アプローチを基本としたアクティブ運

用により、長期的に安定した値上がり益の獲得をめざします。

ファンドの特色

1

万有引力の発見で有名な近代科学の祖ニュートンのように探究心と情熱を持って次の時代を創る国境を越えたイノベーション（産業構造の変化・技術革新）を捉えることをめざします。

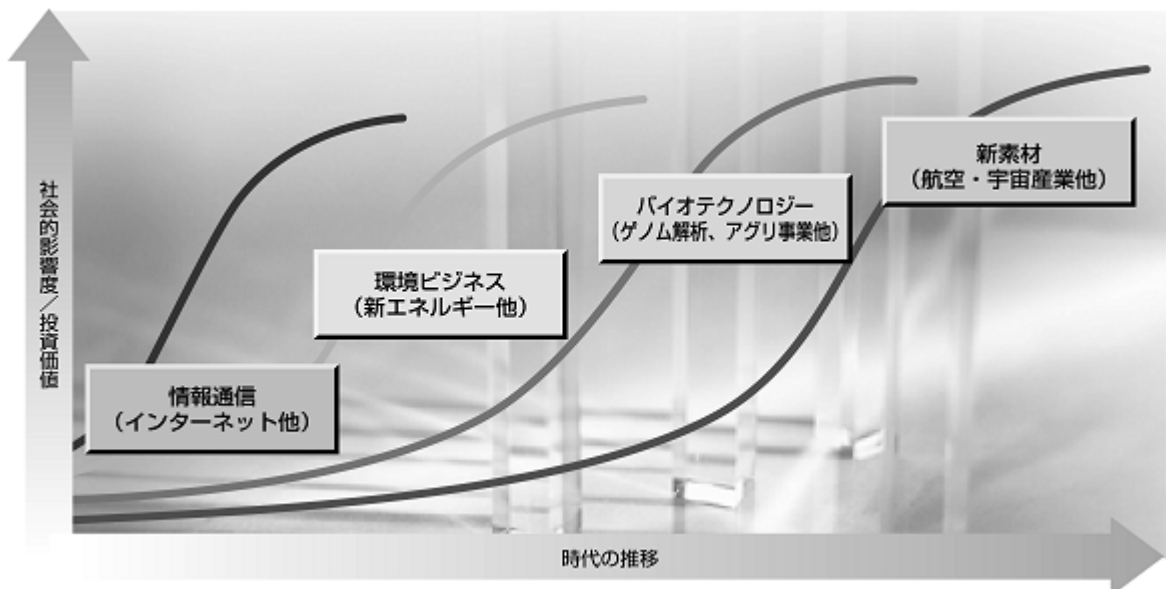
鍵（キーワード）は・・・・・・・・イノベーション

時代は、情報通信、環境ビジネス、バイオテクノロジー、新素材などのテーマに代表される国境を越えたイノベーションの影響を受け、また、その力は世界の経済や社会の構造自体にも及んでいます。

常に、時代の推移に沿いながら最先端の技術やサービスを見極め、魅力ある投資テーマを追い続ける...

ファンドは、次の時代を創るイノベーションを見極め、特定の産業に偏ることなく世界の未来を牽引する関連企業へ積極的に投資し、将来の高い成長性を享受しつつ長期的に安定した運用をめざします。

<投資テーマイメージ>



2

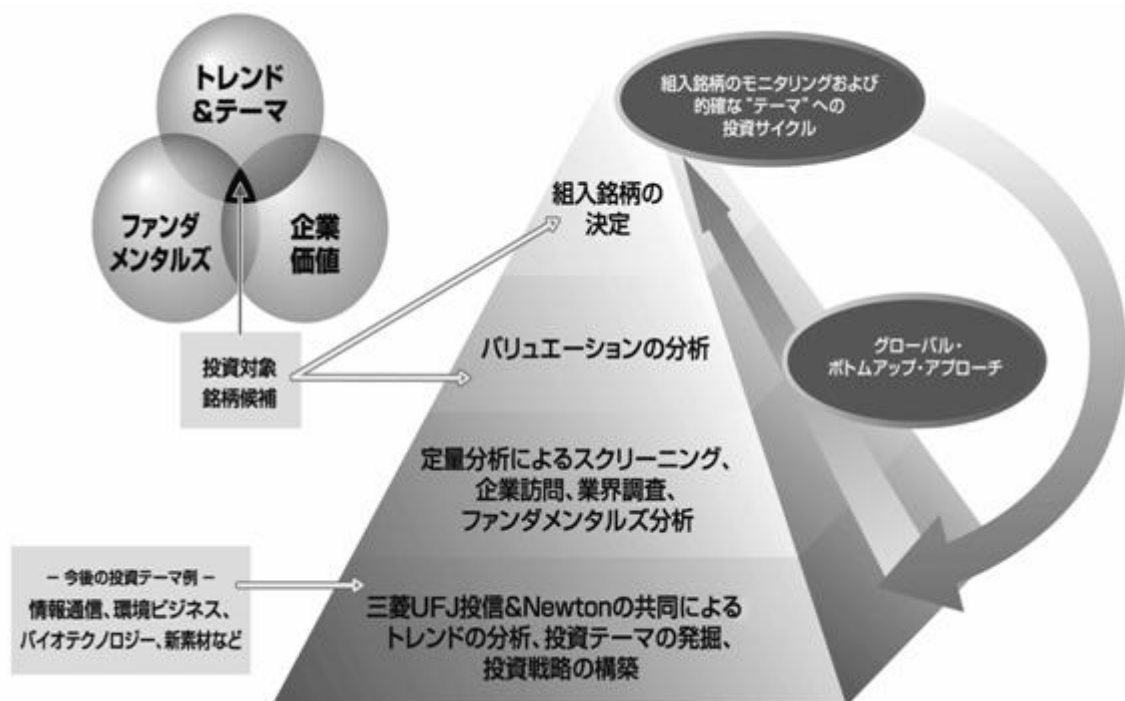
日本を含む世界株式に投資します。

イノベーション（産業構造の変化・技術革新）に国境はありません。各投資テーマに沿ったグローバル・ボトムアップ・アプローチによりテーマ分散を意識しながら世界的な競争力のある企業を選定します。

< 銘柄選定プロセス >

- 1．トレンドと投資テーマの分析
- 2．企業のファンダメンタルズの分析
- 3．バリュエーションの分析

なお、組入外貨建資産については原則として為替ヘッジを行います。株式の組入比率は原則として高位を保つこととしますが、相場環境、リスク管理のため、短期金融資産の比率を高める場合があります。



上記は銘柄選定の視点を示したものであり、実際にファンドで投資する銘柄が常に上記の条件を満たすわけではありません。また、こうした企業が必ず利益成長を達成し、株価が上昇するわけではなく、環境によっては業績が悪化し、株価が下落することがある点にご留意ください。

3

運用に際しては、ニュートン・インベストメント・マネジメント・リミテッドに外貨建資産の運用の指図に関する権限を委託します。

ニュートン・インベストメント・マネジメント・リミテッド

ニュートン・インベストメント・マネジメント・リミテッドは、1977年に設立され、英国ロンドンを本拠地とし、米国の資産運用グループであるバンク・オブ・ニューヨーク・メロン・コーポレーションに属する資産運用会社です。グローバルな投資テーマに基づいたボトムアップ（個別銘柄の選定）運用とバランスの取れた組織で、資産運用のスペシャリストとして手腕を発揮しています。

（注）運用の指図に関する権限の委託を受ける者、委託の内容、委託の有無等については、変更する場合があります。

< 主な投資制限 >

- ・ 株式への投資割合に制限を設けません。
- ・ 同一銘柄の株式への投資割合は、取得時において信託財産の純資産総額の10%以下とします。
- ・ 外貨建資産への投資割合に制限を設けません。
- ・ デリバティブの使用はヘッジ目的に限定しません。

< 分配方針 >

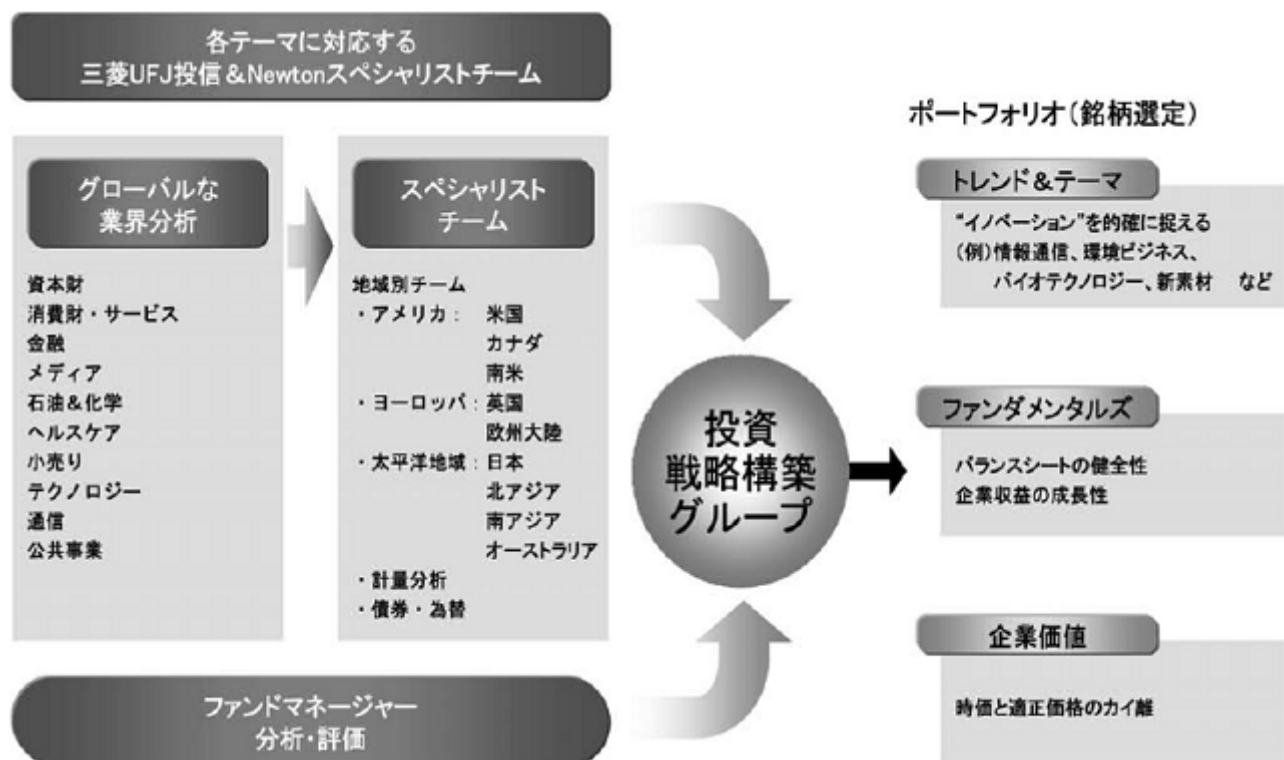
- ・ 年1回の決算時（6月20日（休業日の場合は翌営業日））に分配を行います。
- ・ 分配金額は委託会社が基準価額水準、市況動向等を勘案して決定します。
- ・ 分配対象収益が少額の場合には、分配を行わないことがあります。

銘柄選定についての参考情報

ファンドはグローバルな運用チームで運用を行います。

「ニュートン」は、三菱UFJ投信がこのファンドのために共同チームを組成した英国ロンドンの有力運用会社のニュートン・インベストメント・マネジメント・リミテッドの名でもあります。

「ニュートン」は三菱UFJ投信の日本株の調査・運用力とニュートン・インベストメント・マネジメント・リミテッドの外国株の調査・運用力が結びついた新時代のファンドです。グローバルな視点での投資テーマの発掘と、ボトムアップ・アプローチによる銘柄選定が可能となりました。



市況動向および資金動向等により、上記のような運用が行えない場合があります。

(2) 【ファンドの沿革】

平成12年6月30日

設定日、信託契約締結、運用開始

平成16年10月1日

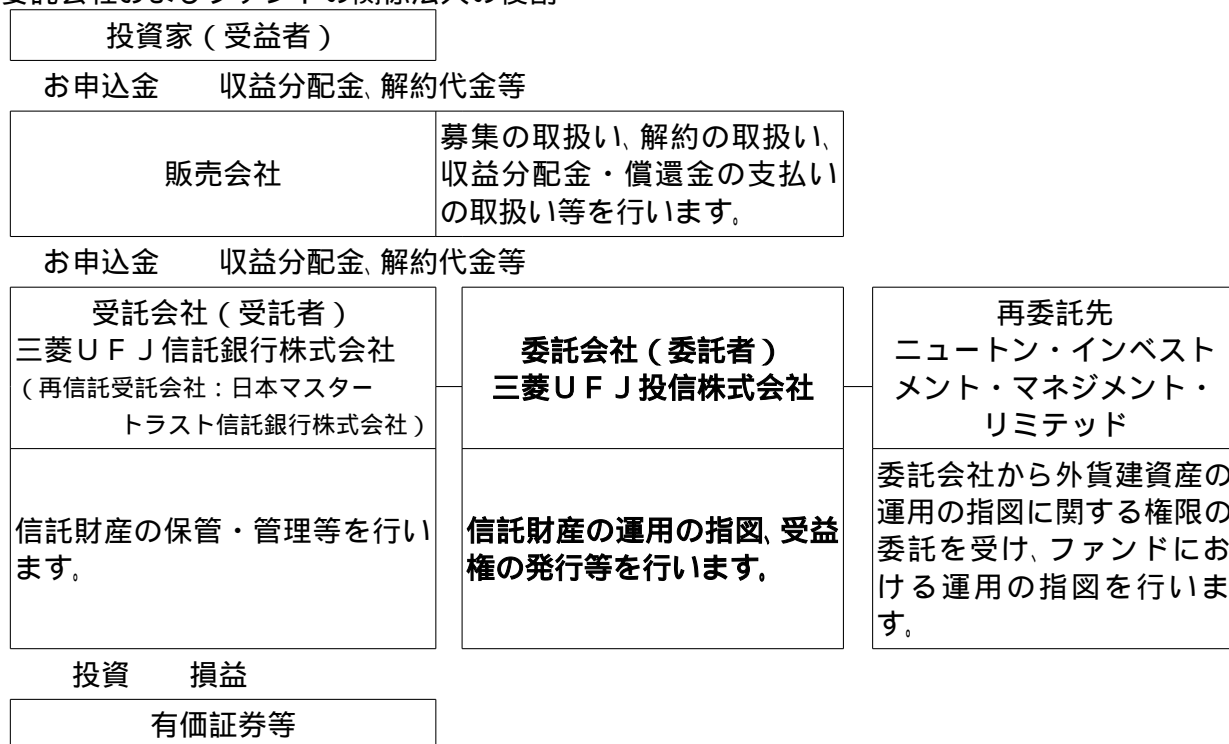
ファンドの名称を「東京三菱/メロン グローバル イノベーション」から「三菱/メロン グローバルイノベーション」に変更

平成17年10月1日

ファンドの名称を「三菱/メロン グローバルイノベーション」から「三菱UFJ/メロン グローバルイノベーション」に変更

(3) 【ファンドの仕組み】

委託会社およびファンドの関係法人の役割



委託会社と関係法人との契約の概要

| | 概要 |
|---------------------------------------|---|
| 委託会社と受託会社との契約 「信託契約」 | 運用に関する事項、委託会社および受託会社としての業務に関する事項、受益者に関する事項等が定められています。 なお、信託契約は、「投資信託及び投資法人に関する法律」に基づきあらかじめ監督官庁に届け出られた信託約款の内容で締結されます。 |
| 委託会社と販売会社との契約 「募集・販売の取扱い等に関する契約」 | 販売会社の募集の取扱い、解約の取扱い、収益分配金・償還金の支払いの取扱いに係る事務の内容等が定められています。 |
| 委託会社と再委託先との契約 「外貨建資産に係る運用指図権限委託契約」 | 運用指図権限委託の内容およびこれに係る事務の内容、再委託先が受ける報酬等が定められています。 |

委託会社の概況

- ・ 資本金
2,000百万円（平成22年7月末現在）
- ・ 沿革
 - 平成9年5月 東京三菱投信投資顧問株式会社が証券投資信託委託業務を開始
 - 平成16年10月 東京三菱投信投資顧問株式会社と三菱信アセットマネジメント株式会社が合併、商号を三菱投信株式会社に変更
 - 平成17年10月 三菱投信株式会社とユーエフジェイパートナーズ投信株式会社が合併、商号を三菱UFJ投信株式会社に変更
- ・ 大株主の状況（平成22年7月末現在）

| 株主名 | 住所 | 所有株式数 | 所有比率 |
|-----------------------|-------------------|---------|-------|
| 株式会社三菱UFJフィナンシャル・グループ | 東京都千代田区丸の内二丁目7番1号 | 68,253株 | 55.0% |
| 三菱UFJ信託銀行株式会社 | 東京都千代田区丸の内一丁目4番5号 | 37,230株 | 30.0% |
| 株式会社三菱東京UFJ銀行 | 東京都千代田区丸の内二丁目7番1号 | 18,615株 | 15.0% |

2 【投資方針】

（１）【投資方針】

日本を含む世界各国の株式を主要投資対象とします。

ボトムアップ・アプローチを基本としたアクティブ運用により、長期的に安定した信託財産の成長をめざします。

銘柄選定については、イノベーション（産業構造の変化・技術革新）に挑戦していく企業の株式を以下の観点で選定します。

- １．トレンドと投資テーマの分析
- ２．企業のファンダメンタルズの分析
- ３．バリュエーションの分析

資産配分については、特別な制限を設けません。為替については、原則としてフルヘッジを行います。

株式の組入比率は原則として高位を保つこととしますが、相場環境、リスク管理のため、短期金融資産の比率を高める場合があります。

なお、国内において行われる有価証券先物取引、有価証券指数等先物取引、有価証券オプション取引、通貨に係る先物取引、通貨に係る選択権取引、金利に係る先物取引および金利に係るオプション取引ならびに外国の市場における有価証券先物取引、有価証券指数等先物取引、有価証券オプション取引、通貨に係る先物取引、通貨に係るオプション取引、金利に係る先物取引および金利に係るオプション取引と類似の取引を行うことができます。

また、信託財産に属する資産の効率的な運用に資するため、異なった通貨、異なった受取金利または異なった受取金利とその元本を一定の条件のもとに交換する取引ならびに金利先渡取引および為替先渡取引を行うことができます。

外貨建資産の運用の指図に関する権限はニュートン・インベストメント・マネジメント・リミテッドに委託します。（注）

（注）運用の指図に関する権限の委託を受ける者、委託の内容、委託の有無等については、変更する場合があります。

（２）【投資対象】

投資の対象とする資産の種類

この信託において投資の対象とする資産の種類は、次に掲げるものとします。

- １．次に掲げる特定資産（「特定資産」とは、投資信託及び投資法人に関する法律第２条第１項で定めるものをいいます。以下同じ。）

イ．有価証券

ロ．デリバティブ取引に係る権利（金融商品取引法第２条第20項に規定するものをいい、信託約款に定める次のものに限り、）

- a．有価証券先物取引等
- b．スワップ取引
- c．金利先渡取引および為替先渡取引

ハ．約束手形

ニ．金銭債権

- ２．次に掲げる特定資産以外の資産

イ．為替手形

有価証券の指図範囲

この信託において投資の対象とする有価証券（金融商品取引法第２条第２項の規定により有価証券とみなされる同項各号に掲げる権利を除きます。）は、次に掲げるものとします。

- １．株券または新株引受権証書
- ２．国債証券
- ３．地方債証券
- ４．特別の法律により法人の発行する債券
- ５．社債券（新株引受権証券と社債券とが一体となった新株引受権付社債券（以下「分離型新株引受権付社債券」といいます。）の新株引受権証券を除きます。）
- ６．資産の流動化に係る特定社債券（金融商品取引法第２条第１項第４号で定めるものをいいます。）
- ７．特別の法律により設立された法人の発行する出資証券（金融商品取引法第２条第１項第６号で定めるものをいいます。）
- ８．協同組織金融機関に係る優先出資証券（金融商品取引法第２条第１項第７号で定めるものを

いいます。)

9. 資産の流動化に係る優先出資証券(金融商品取引法第2条第1項第8号で定めるものをいいます。)
 10. コマーシャル・ペーパー
 11. 新株引受権証券(分離型新株引受権付社債券の新株引受権証券を含みます。以下同じ。)および新株予約権証券
 12. 外国または外国の者の発行する証券または証書で、1. から11. の証券または証書の性質を有するもの
 13. 証券投資信託または外国証券投資信託の受益証券
 14. 投資証券または外国投資証券(金融商品取引法第2条第1項第11号で定めるものをいいます。)
 15. 外国貸付債権信託受益証券(金融商品取引法第2条第1項第18号で定めるものをいいます。)
 16. オプションを表示する証券または証書(金融商品取引法第2条第1項第19号で定めるものをいい、有価証券に係るものに限りません。)
 17. 預託証書(金融商品取引法第2条第1項第20号で定めるものをいいます。)
 18. 外国法人が発行する譲渡性預金証書
 19. 指定金銭信託の受益証券(金融商品取引法第2条第1項第14号で定める受益証券発行信託の受益証券に限りません。)
 20. 抵当証券(金融商品取引法第2条第1項第16号で定めるものをいいます。)
 21. 貸付債権信託受益権であって金融商品取引法第2条第1項第14号で定める受益証券発行信託の受益証券に表示されるべきもの
 22. 外国の者に対する権利で21. の有価証券の性質を有するもの
- なお、1. の証券または証書ならびに12. および17. の証券または証書のうち1. の証券または証書の性質を有するものを以下「株式」といい、2. から6. までの証券ならびに12. および17. の証券または証書のうち2. から6. までの証券の性質を有するものを以下「公社債」といい、13. および14. の証券を以下「投資信託証券」といいます。

金融商品の指図範囲

この信託において投資の対象とする金融商品(金融商品取引法第2条第2項の規定により有価証券とみなされる同項各号に掲げる権利を含みます。)は、次に掲げるものとします。

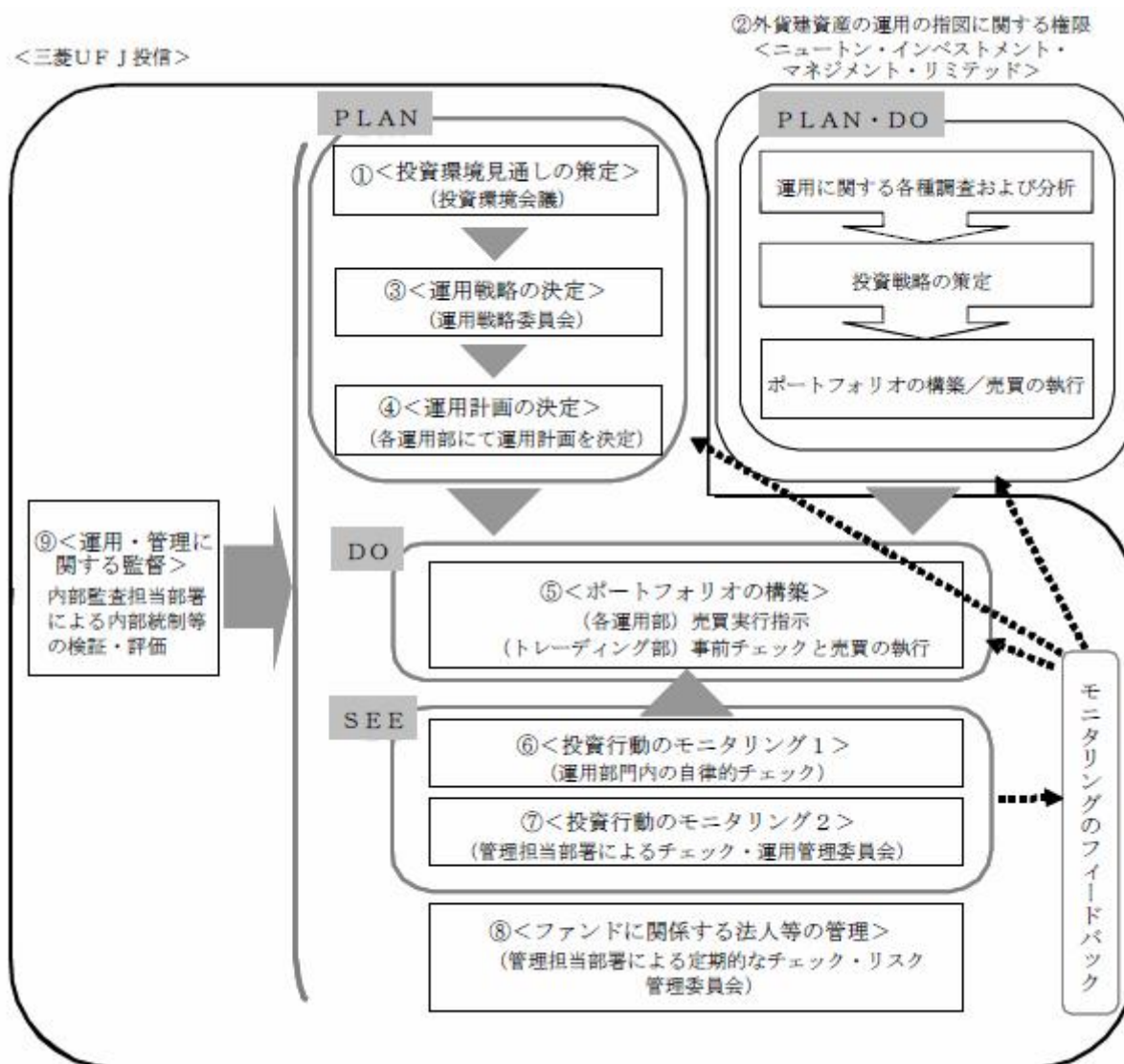
1. 預金
2. 指定金銭信託(金融商品取引法第2条第1項第14号で定める受益証券発行信託を除きます。)
3. コール・ローン
4. 手形割引市場において売買される手形
5. 貸付債権信託受益権であって金融商品取引法第2条第2項第1号で定めるもの
6. 外国の者に対する権利で5. の権利の性質を有するもの

その他の投資対象

信託約款に定める次に掲げるもの。

- ・外国為替予約取引

(3) 【運用体制】



投資環境見通しの策定

投資環境会議において、国内外の経済・金融情報および各国証券市場等の調査・分析に基づいた投資環境見通しを策定します。

運用の指図に関する権限の委託

当ファンドは、外貨建資産の運用の指図に関する権限を、ニュートン・インベストメント・マネジメント・リミテッド（「再委託先」といいます。）に委託しています。再委託先は与えられた運用の指図に関する権限の範囲内で投資戦略を策定し、ポートフォリオの構築を行います。

運用戦略の決定

運用戦略委員会において、で策定された投資環境見通しに沿ってファンド毎の運用戦略を決定します。

運用計画の決定

で決定されたファンド毎の運用戦略に基づいて、各運用部は運用計画を決定します。

ポートフォリオの構築

各運用部の担当ファンドマネジャーは、運用部門から独立したトレーディング部に売買実行の指示をします。トレーディング部は、事前のチェックを行ったうえで、最良執行をめざして売買の執行を行います。

投資行動のモニタリング1

委託会社の運用部門は、投資行動がファンドコンセプトおよびファンド毎に定めた運用戦略に沿っているかどうかの自律的なチェックを行い、逸脱がある場合は速やかな是正を指示します。

再委託先の投資行動については、各運用部の担当ファンドマネジャーが日々再委託先の運用の適切性を確認しています。

投資行動のモニタリング2

委託会社では、運用部門から独立した管理担当部署が、運用に関するパフォーマンス測定、リスク管理および法令・信託約款などの遵守状況等のモニタリングを実施します。この結果は、運用管理委員会等を通じて委託会社の運用部門にフィードバックされ、必要に応じて是正を指示します。その内容は更に運用部門から再委託先に還元されます。

ファンドに關係する法人等の管理

再委託先、受託会社等、ファンドの運営に關係する法人については、その業務に關係する委託会社の管理担当部署が、体制、業務執行能力、信用力等のモニタリング・評価を実施します。この結果は、リスク管理委員会等を通じて委託会社の経営陣に報告され、必要に応じて是正が指示されます。

運用・管理に關係する監督

内部監査担当部署（5名程度）は、運用、管理等に關係する委託会社の業務全般についてその健全性・適切性を担保するために、リスク管理、内部統制、ガバナンス・プロセスの適切性・有効性を検証・評価します。その評価結果は問題点の改善方法の提言等も含めて委託会社の経営陣に報告される、内部監査態勢が構築されています。

さらに、委託会社は、三菱UFJ信託銀行からの投資環境および全資産に關係する助言を活用して、質の高い運用サービスの提供に努めています。

ファンドの運用体制等は平成22年9月18日現在のものであり、今後変更される可能性があります。

（4）【分配方針】

毎決算時に、原則として次の通り収益分配を行う方針です。

分配対象収益等の範囲

経費控除後の利子・配当収入および売買益等の全額とします。

分配対象収益等についての分配方針

分配金額は委託会社が基準価額水準、市況動向等を勘案して決定します。ただし、分配対象収益等が少額の場合には分配を行わないこともあります。

留保益等の運用方針

収益分配に充てず信託財産内に留保した収益等については、信託約款に定める運用の基本方針に基づき運用を行います。

（5）【投資制限】

< 信託約款に定められた投資制限 >

新株引受権証券および新株予約権証券

委託会社は、取得時において信託財産に屬する新株引受権証券および新株予約権証券の時価総額が、信託財産の純資産総額の100分の20を超えることとなる投資の指図をしません。

投資信託証券

委託会社は、信託財産に屬する投資信託証券の時価総額が、信託財産の純資産総額の100分の5を超えることとなる投資の指図をしません。

同一銘柄の株式等

a. 委託会社は、取得時において信託財産に屬する同一銘柄の株式の時価総額が、信託財産の純資産総額の100分の10を超えることとなる投資の指図をしません。

b. 委託会社は、信託財産に屬する同一銘柄の新株引受権証券および新株予約権証券の時価総額が、信託財産の純資産総額の100分の5を超えることとなる投資の指図をしません。

同一銘柄の転換社債等

委託会社は、信託財産に屬する同一銘柄の転換社債および転換社債型新株予約権付社債（新株予約権付社債のうち、会社法第236条第1項第3号の財産が当該新株予約権付社債についての社債であって当該社債と当該新株予約権がそれぞれ単独で存在し得ないことをあらかじめ明確にしているものならびに会社法施行前の旧商法第341条の3第1項第7号および第8号の定めがあるものをいいます。）の時価総額が、信託財産の純資産総額の100分の10を超えることとなる投資の指図をしません。

スワップ取引

a. 委託会社は、信託財産に屬する資産の効率的な運用に資するため、異なった通貨、異なった受取金利または異なった受取金利とその元本を一定の条件のもとに交換する取引（以下「スワップ取引」といいます。）を行うことの指図をすることができます。

- b. スワップ取引の指図にあたっては、当該取引の契約期限が、原則として信託期間を超えないものとし、ただし、当該取引が当該信託期間内で全部解約が可能なものについてはこの限りではありません。
- c. スワップ取引の評価は、当該取引契約の相手方が市場実勢金利等をもとに算定した価額で評価するものとし、
- d. 委託会社は、スワップ取引を行うにあたり担保の提供あるいは受入れが必要と認めるときは、担保の提供あるいは受入れの指図を行うものとし、

信用取引

- a. 委託会社は、信託財産の効率的な運用に資するため、信用取引により株券を売付けることの指図をすることができます。なお、当該売付けの決済については、株券の引き渡しまたは買戻しにより行うことの指図をすることができるものとし、
- b. a. の信用取引の指図は、当該売付けにかかる建玉の時価総額が信託財産の純資産総額の範囲内とし、
- c. 信託財産の一部解約等の事由により、b. の売付けにかかる建玉の時価総額が信託財産の純資産総額を超えることとなった場合には、委託会社は速やかに、その超える額に相当する売付けの一部を決済するための指図をするものとし、

外国為替予約取引

- a. 委託会社は、信託財産の効率的な運用に資するため、外国為替の売買の予約取引の指図をすることができます。
- b. a. の予約取引の指図は、信託財産にかかる為替の買予約の合計額と売予約の合計額との差額につき円換算した額が、信託財産の純資産総額を超えないものとし、ただし、信託財産に属する外貨建資産の為替変動リスクを回避するためにする当該予約取引の指図については、この限りではありません。
- c. b. の限度額を超えることとなった場合には、委託会社は所定の期間内に、その超える額に相当する為替予約の一部を解消するための外国為替の売買の予約取引の指図をするものとし、

公社債の借入れ

- a. 委託会社は、信託財産の効率的な運用に資するため、公社債の借入れの指図をすることができます。なお、当該公社債の借入れを行うにあたり担保の提供が必要と認めるときは、担保の提供の指図を行うものとし、
- b. a. の指図は、当該借入れにかかる公社債の時価総額が信託財産の純資産総額の範囲内とし、
- c. 信託財産の一部解約等の事由により、b. の借入れにかかる公社債の時価総額が信託財産の純資産総額を超えることとなった場合には、委託会社は速やかに、その超える額に相当する借入れた公社債の一部を返還するための指図をするものとし、

資金の借入れ

- a. 委託会社は、信託財産の効率的な運用ならびに運用の安定性をはかるため、信託財産において一部解約金の支払資金に不足額が生じるときは、資金借入れの指図をすることができます。なお、当該借入金をもって有価証券等の運用は行わないものとし、
- b. a. の資金借入額は、次に掲げる要件を満たす範囲内の額とし、
 1. 一部解約金の支払資金の手当のために行った有価証券等の売却等による受取りの確定している資金の額の範囲内。
 2. 一部解約金支払日の前営業日において確定した当該支払日における支払資金の不足額の範囲内。
 3. 借入れ指図を行う日における信託財産の純資産総額の10%以内。
- c. b. の借入期間は、有価証券等の売却代金の入金日までに限るものとし、

投資する株式等の範囲

- a. 委託会社が投資することを指図する株式、新株引受権証券および新株予約権証券は、金融商品取引所に上場されている株式の発行会社の発行するもの、金融商品取引所に準ずるものとして別に定める市場において取引されている株式の発行会社の発行するものとし、ただし、株主割当または社債権者割当により取得する株式、新株引受権証券および新株予約権証券については、この限りではありません。
- b. a. の規定にかかわらず、別に定める要件に合致する株式、新株引受権証券および新株予約権証券については委託会社が投資することを指図することができるものとし、

金利先渡取引および為替先渡取引

- a. 委託会社は、信託財産に属する資産の効率的な運用に資するため、金利先渡取引および為替先渡取引を行うことの指図をすることができます。
- b. 金利先渡取引および為替先渡取引の指図にあたっては、当該取引の決済日が、原則として信託期間を超えないものとします。ただし、当該取引が当該信託期間内で全部解約が可能なものについてはこの限りではありません。
- c. 金利先渡取引および為替先渡取引の評価は、当該取引契約の相手方が市場実勢金利等をもとに算定した価額で評価するものとします。
- d. 委託会社は、金利先渡取引および為替先渡取引を行うにあたり担保の提供あるいは受入れが必要と認めるときは、担保の提供あるいは受入れの指図を行うものとします。

有価証券の貸付

- a. 委託会社は、信託財産の効率的な運用に資するため、信託財産に属する株式および公社債を次の範囲内で貸付の指図をすることができます。
 1. 株式の貸付は、貸付時点において、貸付株式の時価合計額が、信託財産で保有する株式の時価合計額を超えないものとします。
 2. 公社債の貸付は、貸付時点において、貸付公社債の額面金額の合計額が、信託財産で保有する公社債の額面金額の合計額を超えないものとします。
- b. a. に定める限度額を超えることとなった場合には、委託会社は速やかに、その超える額に相当する契約の一部の解約を指図するものとします。
- c. 委託会社は、有価証券の貸付にあたって必要と認めるときは、担保の受入れの指図を行うものとします。

公社債の空売り

- a. 委託会社は、信託財産の効率的な運用に資するため、信託財産の計算においてする信託財産に属さない公社債を売付けの指図をすることができます。なお、当該売付けの決済については、公社債（信託財産により借入れた公社債を含みます。）の引き渡しまたは買戻しにより行うことの指図をすることができるものとします。
- b. a. の売付けの指図は、当該売付けにかかる公社債の時価総額が信託財産の純資産総額の範囲内とします。
- c. 信託財産の一部解約等の事由により、b. の売付けにかかる公社債の時価総額が信託財産の純資産総額を超えることとなった場合には、委託会社は速やかに、その超える額に相当する売付けの一部を決済するための指図をするものとします。

特別の場合の外貨建有価証券への投資制限

外貨建有価証券への投資については、わが国の国際収支上の理由等により特に必要と認められる場合には、制約されることがあります。

< その他法令等に定められた投資制限 >

- ・ 同一の法人の発行する株式への投資制限
委託会社は、同一の法人の発行する株式を、その運用の指図を行うすべての委託者指図型投資信託につき、投資信託財産として有する当該株式に係る議決権の総数が当該株式に係る議決権の総数に100分の50の率を乗じて得た数を超えることとなる場合においては、投資信託財産をもって取得することを受託会社に指図しないものとします。
- ・ デリバティブ取引の投資制限
委託会社は、運用財産に関し、金利、通貨の価格、金融商品市場における相場その他の指標に係る変動その他の理由により発生し得る危険に対応する額としてあらかじめ委託会社が定めた合理的な方法により算出した額が当該運用財産の純資産額を超えることとなる場合において、デリバティブ取引（新株予約権証券またはオプションを表示する証券もしくは証書に係る取引および選択権付債券売買を含みます。）を行い、または継続することを内容とした運用を行うことをしないものとします。

3【投資リスク】

(1) 投資リスク

当ファンドの基準価額は、組み入れている有価証券等の価格変動による影響を受けますが、これらの運用により信託財産に生じた損益はすべて投資者のみなさまに帰属します。

したがって、投資者のみなさまの投資元金が保証されているものではなく、基準価額の下落により損失を被り、投資元金を割り込むことがあります。

当ファンドの基準価額の変動要因として、主に以下のリスクがあります。このため、お申込みの際は、

当ファンドのリスクを認識・検討し、慎重に投資のご判断を行っていただく必要があります。

市場リスク

（価格変動リスク）

一般に、株式の価格は個々の企業の活動や業績、市場・経済の状況等を反映して変動するため、当ファンドはその影響を受け株式の価格が下落した場合には基準価額の下落により損失を被り、投資元金を割り込むことがあります。

（為替変動リスク）

主要投資対象である海外の株式は外貨建資産ですが、当ファンドでは原則として為替ヘッジを行うことで為替変動リスクの低減を図ります。しかし、為替ヘッジにより、為替変動リスクを完全に排除できるものではありません。そのため、為替相場の変動によっては、基準価額の下落により損失を被り、投資元金を割り込むことがあります。

なお、為替ヘッジを行う場合で円金利がヘッジ対象通貨建の金利より低いときには、これらの金利差相当分がヘッジコストとなります。

信用リスク

信用リスクとは、有価証券等の発行者や取引先等の経営・財務状況が悪化した場合またはそれが予想された場合もしくはこれらに関する外部評価の悪化があった場合等に、当該有価証券等の価格が下落することやその価値がなくなること、または利払いや償還金の支払いが滞る等の債務が不履行となること等をいいます。当ファンドは、信用リスクを伴い、その影響を受けますので、基準価額の下落により損失を被り、投資元金を割り込むことがあります。

流動性リスク

有価証券等を売却あるいは取得しようとする際に、市場に十分な需要や供給がない場合や取引規制等により十分な流動性の下での取引を行えない、または取引が不可能となるリスクのことを流動性リスクといい、当ファンドはそのリスクを伴います。例えば、組み入れている株式の売却を十分な流動性の下で行えないときは、市場実勢から期待される価格で売却できない可能性があります。この場合、基準価額の下落により損失を被り、投資元金を割り込むことがあります。

留意事項

- ・当ファンドのお取引に関しては、金融商品取引法第37条の6の規定（いわゆるクーリングオフ）の適用はありません。

（2）投資リスクに対する管理体制

「投資リスク」をファンドのコンセプトに応じて、適切にコントロールするため、委託会社では、運用部門において、ファンドに含まれる各種投資リスクを常時把握しつつ、ファンドのコンセプトに沿ったリスクの範囲内で運用を行うこと、運用部門から独立した管理担当部署によりリスク運営状況のモニタリング等のリスク管理を行うこと、を基本の考え方として、投資リスクの管理体制を構築しております。

また、再委託先で投資リスクに対する管理体制を構築しているほか、当該再委託先のリスクの管理体制や管理状況の確認を委託会社で行うことにより、当ファンドの投資リスクを適切に管理するよう努めています。具体的な再委託先における投資リスクに対する管理体制および委託会社での再委託先の確認体制は、以下の通りです。

〔ニュートン・インベストメント・マネジメント・リミテッドの投資リスクに対する管理体制〕

ポートフォリオ・アナリシス・グループという独立した部署により各ポートフォリオのリスク管理を行っています。この部の主な役割は、各ポートフォリオが会社の投資スタンスと合致しているか、同種のファンドと整合性が取れているかなどをモニターすることです。各ポートフォリオについて、社内のモデルポートフォリオ、類似ファンドと定期的に比較し、カンントリーアロケーション、セクターアロケーション、個別株レベルでのカイ離をモニターします。

カイ離が一定水準を越えると、運用担当者は、リバランスにより一定水準以内に戻します。

〔委託会社の投資リスクに対する管理体制〕

市場リスク

（価格変動リスク・為替変動リスク）

市場リスクは、運用部門において、資産構成比率に関する事項や、その他のファンドのリスク特性

に関する事項を主な対象項目として常時把握し、ファンドコンセプトに沿ったリスクの範囲でコントロールしています。

また、市場リスクは、運用部門から独立した管理担当部署によってリスク運営状況のモニタリング等のリスク管理を行う体制をとっており、この結果は運用管理委員会等に報告されます。

信用リスク

信用リスクについては、運用部門においてリスクの把握、ファンド毎に定められたリスクの範囲での運用、を行っているほか、運用部門から独立した管理担当部署でモニタリングを行うなど、市場リスクと同様の管理体制をとっています。

信用リスクは、財務・格付基準に関する事項や、分散投資に関する事項などを主な対象項目として管理していますが、格付等の外形的基準にとどまらず、発行体情報の収集と詳細な分析を行うよう努めています。

流動性リスク

流動性リスクは、運用部門で市場の流動性の把握に努め、投資対象・売買数量等を適切に選択することによりコントロールしています。また、運用部門から独立した管理担当部署においても流動性についての情報収集や分析・管理を行い、この結果は運用管理委員会等に報告されます。

〔委託会社における運用の指図に関する権限の再委託先に対する確認体制〕

委託会社と再委託先の間で、再委託先がファンド運用コンセプトを維持し、適切に投資リスク管理が図られるよう運用指図権限委託契約として委託内容を定めています。また、委託会社は再委託先に対し定期的に書面による調査等を実施し、投資リスクに対する管理体制の確認を行っております。

また、再委託先からの定期的なデ・タ還元を受け、市場、信用、流動性の各リスクの運営状況の確認を行っているほか、委託会社自身でもモニタリングし、投資リスクを管理しております。

4【手数料等及び税金】

(1)【申込手数料】

申込価額（発行価格）×3.15%（税抜3%）を上限として販売会社が定める手数料率

申込手数料は販売会社にご確認ください。

なお、下記においてもご照会いただけます。

三菱UFJ投信株式会社

お客様専用フリーダイヤル 0120-151034（受付時間：毎営業日の9:00～17:00）

申込みには分配金受取りコース（一般コース）と分配金再投資コース（累積投資コース）があり、分配金再投資コース（累積投資コース）の場合、再投資される収益分配金については、申込手数料はかかりません。

消費税および地方消費税に相当する金額（「消費税等相当額」といいます。）を含みます。なお、消費税率に依りて変更となることがあります。

(2)【換金（解約）手数料】

解約手数料はかかりません。

ただし、解約時に、基準価額から信託財産留保額（当該基準価額の0.3%）が差し引かれます。

換金の詳細については販売会社にご確認ください。

(3)【信託報酬等】

委託会社および受託会社の信託報酬の総額は、ファンドの計算期間を通じて毎日、以下により計算されます。

信託財産の純資産総額 × 年1.995%（税抜年1.9%）

委託会社は、信託報酬から、販売会社に対し、販売会社の行う業務に対する報酬を支払います。したがって、実質的な信託報酬の配分は、次の通りとなります。

| 純資産総額 | 委託会社 | 販売会社 | 受託会社 |
|-------------------------|------------------------|------------------------|-----------------------|
| 500億円未満の部分 | 年0.945% (税抜年0.9%) | 年0.945% (税抜年0.9%) | 年0.105% (税抜年0.1%) |
| 500億円以上 1,000億円未満の部分 | 年0.9135% (税抜年0.87%) | 年0.9975% (税抜年0.95%) | 年0.084% (税抜年0.08%) |
| 1,000億円以上の部分 | 年0.882% (税抜年0.84%) | 年1.05% (税抜年1%) | 年0.063% (税抜年0.06%) |

信託報酬は、毎計算期間の最初の6ヵ月終了日および毎決算期末または信託終了のときに信託財産から支払われます。

消費税等相当額を含みます。なお、消費税率に応じて変更となることがあります。

再委託先が受ける報酬は、委託会社が受ける報酬から、毎計算期間の最初の6ヵ月終了日および毎計算期末に支払われ、その報酬額は、ファンドの計算期間を通じて毎日、信託財産の純資産総額に年0.2%を乗じて得た金額とします。

委託会社は、再委託先に対する報酬の金額とその計算根拠を提示した報告書を6月20日および12月20日(ただし、休業日の場合は翌営業日)から15営業日以内に提出し、再委託先は委託会社に対し請求書を提出するものとします。

委託会社は、再委託先に対して、請求書を受領してから14営業日以内に報酬を支払います。

(4) 【その他の手数料等】

信託財産に関する租税、信託事務の処理に要する諸費用、受託会社の立て替えた立替金の利息、借入金の利息および借入れに係る品借料は、受益者の負担として信託財産から支払われます。

上記の信託事務の処理に要する諸費用には、有価証券の売買の際に発生する売買委託手数料等、外国での資産の保管等に要する費用等が含まれます。

(*) 「その他の手数料等」については、運用状況等により変動するものであり、事前に料率、上限額等を表示することができません。

ご投資家のみなさまにご負担いただく手数料等の合計額については、お申込金額や保有期間等に応じて異なりますので、表示することができません。

(5) 【課税上の取扱い】

個人の受益者に対する課税

受益者が支払いを受ける収益分配金のうち課税扱いとなる普通分配金ならびに解約時および償還時の譲渡益については、次の通り課税されます。

1. 収益分配金の課税

普通分配金が配当所得として課税されます。特別分配金(受益者の元本の一部払戻しに相当する部分)は課税されません。

原則として、10%(所得税7%および地方税3%)の税率で源泉徴収(申告不要)されます。なお、確定申告を行い、総合課税・申告分離課税を選択することもできます。申告分離課税を選択した場合、10%(所得税7%および地方税3%)の税率となります。

2. 解約時および償還時の課税

解約価額および償還価額から取得費(申込手数料(税込)を含みます。)を控除した利益(譲渡益)が譲渡所得とみなされて課税されます。

10%(所得税7%および地方税3%)の税率による申告分離課税が適用されます。

特定口座(源泉徴収選択口座)を利用する場合、10%(所得税7%および地方税3%)の税率で源泉徴収され、原則として、申告は不要です。

解約時および償還時の損失(譲渡損)については、確定申告により収益分配金を含む上場株式等の配当所得(申告分離課税を選択した収益分配金・配当金に限ります。)との損益通算が可能となる仕組みがあります。

買取りの取扱いについては、販売会社にお問い合わせください。

平成23年12月31日まで適用される税率です。平成24年以降は、20%(所得税15%および地方税5%)の税率となる予定です。

法人の受益者に対する課税

受益者が支払いを受ける収益分配金のうち課税扱いとなる普通分配金ならびに解約時および償還時の個別元本超過額については、配当所得として7%(所得税7%)の税率で源泉徴収されます。地方税の源泉徴収はありません。なお、当ファンドは、益金不算入制度は適用されません。

買取りの取扱いについては、販売会社にお問い合わせください。

平成23年12月31日まで適用される税率です。平成24年以降は、15%(所得税15%)の税率となる予定です。

個別元本について

受益者毎の信託時の受益権の価額等（申込手数料（税込）は含まれません。）が当該受益者の元本（個別元本）にあたります。

受益者が同一ファンドの受益権を複数回取得した場合、個別元本は、当該受益者が追加信託を行うつど当該受益者の受益権口数で加重平均することにより算出されます。ただし、同一ファンドを複数の販売会社で取得する場合や、同一販売会社であっても複数支店等で同一ファンドを取得する場合等は、個別元本の算出方法が異なる場合があります。

受益者が特別分配金を受け取った場合、収益分配金発生時にその個別元本から当該特別分配金を控除した額が、その後の当該受益者の個別元本となります。

収益分配金について

受益者が収益分配金を受け取る際、当該収益分配金落ち後の基準価額が当該受益者の個別元本と同額の場合または当該受益者の個別元本を上回っている場合には、当該収益分配金の全額が普通分配金となり、当該収益分配金落ち後の基準価額が当該受益者の個別元本を下回っている場合には、その下回る部分の額が特別分配金となり、当該収益分配金から当該特別分配金を控除した額が普通分配金となります。

なお、受益者が特別分配金を受け取った場合、収益分配金発生時にその個別元本から当該特別分配金を控除した額が、その後の当該受益者の個別元本となります。

税法が改正された場合等には、上記の内容が変更になることがあります。

課税上の取扱いの詳細については、税務署等にご確認ください。

5【運用状況】

(1)【投資状況】

平成22年7月30日現在

(単位：円)

| 資産の種類 | 国/地域名 | 時価合計 | 投資比率(%) |
|--------------------------|------------|---------------|---------|
| 株式 | 日本 | 3,546,648,100 | 81.88 |
| | アメリカ | 330,746,003 | 7.64 |
| | ドイツ | 81,620,839 | 1.88 |
| | スイス | 78,507,138 | 1.81 |
| | イギリス | 78,071,033 | 1.80 |
| | 香港 | 49,554,672 | 1.14 |
| | ノルウェー | 31,172,553 | 0.72 |
| | シンガポール | 21,336,000 | 0.49 |
| | デンマーク | 17,723,069 | 0.41 |
| | フランス | 13,992,879 | 0.32 |
| オーストラリア | 13,371,398 | 0.31 | |
| コール・ローン、その他資産 (負債控除後) | | 68,907,062 | 1.60 |
| 純資産総額 | | 4,331,650,746 | 100.00 |

(注) 投資比率とは、ファンドの純資産総額に対する当該資産の時価の比率をいいます。

(2)【投資資産】

【投資有価証券の主要銘柄】

a 評価額上位30銘柄

平成22年7月30日現在

| 国/ 地域 | 銘柄 | 種類 | 業種 | 株式数 | 上段：帳簿価額 下段：評価額 | | 利率(%) 償還期限 (年/月/日) | 投資 比率 (%) |
|----------|----------------|----|--------|---------|--------------------------|----------------------------|--------------------------|-----------------|
| | | | | | 単価(円) | 金額(円) | | |
| | | | | | 日本 | エムスリー | 株式 | サービス業 |
| 日本 | グリー | 株式 | 情報・通信業 | 36,100 | 7,640.00 7,090.00 | 275,804,000 255,949,000 | | 5.91 |
| 日本 | シスメックス | 株式 | 電気機器 | 36,500 | 5,610.00 4,970.00 | 204,765,000 181,405,000 | | 4.19 |
| 日本 | ディー・エヌ・エー | 株式 | サービス業 | 70,400 | 2,813.00 2,398.00 | 198,035,200 168,819,200 | | 3.90 |
| 日本 | 小松製作所 | 株式 | 機械 | 84,000 | 1,782.00 1,816.00 | 149,688,000 152,544,000 | | 3.52 |
| 日本 | トヨタ自動車 | 株式 | 輸送用機器 | 50,000 | 3,295.00 3,050.00 | 164,750,000 152,500,000 | | 3.52 |
| 日本 | ファナック | 株式 | 電気機器 | 14,600 | 11,370.00 10,210.00 | 166,002,000 149,066,000 | | 3.44 |
| 日本 | ヤフー | 株式 | 情報・通信業 | 3,870 | 36,350.00 33,250.00 | 140,674,500 128,677,500 | | 2.97 |
| 日本 | 日揮 | 株式 | 建設業 | 90,000 | 1,473.00 1,429.00 | 132,570,000 128,610,000 | | 2.97 |
| 日本 | 富士通 | 株式 | 電気機器 | 196,000 | 619.00 615.00 | 121,324,000 120,540,000 | | 2.78 |
| 日本 | 伊藤忠テクノソリューションズ | 株式 | 情報・通信業 | 36,000 | 3,610.00 3,150.00 | 129,960,000 113,400,000 | | 2.62 |
| 日本 | サイバーエージェント | 株式 | サービス業 | 878 | 145,500.00 127,000.00 | 127,749,000 111,506,000 | | 2.57 |
| 日本 | 富士フイルムホールディングス | 株式 | 化学 | 38,000 | 2,775.00 2,700.00 | 105,450,000 102,600,000 | | 2.37 |
| 日本 | 三菱地所 | 株式 | 不動産業 | 81,000 | 1,369.00 1,218.00 | 110,889,000 98,658,000 | | 2.28 |
| 日本 | 日本電産 | 株式 | 電気機器 | 12,000 | 8,380.00 8,110.00 | 100,560,000 97,320,000 | | 2.25 |
| 日本 | 本田技研工業 | 株式 | 輸送用機器 | 31,000 | 2,790.00 2,709.00 | 86,490,000 83,979,000 | | 1.94 |
| 日本 | 新日本製鐵 | 株式 | 鉄鋼 | 284,000 | 321.00 295.00 | 91,164,000 83,780,000 | | 1.93 |
| 日本 | 塩野義製薬 | 株式 | 医薬品 | 43,200 | 1,709.00 1,762.00 | 73,828,800 76,118,400 | | 1.76 |
| 日本 | 三井物産 | 株式 | 卸売業 | 67,000 | 1,210.00 1,108.00 | 81,070,000 74,236,000 | | 1.71 |
| 日本 | 東京電力 | 株式 | 電気・ガス業 | 31,000 | 2,428.00 2,373.00 | 75,268,000 73,563,000 | | 1.70 |
| 日本 | 村田製作所 | 株式 | 電気機器 | 17,000 | 4,635.00 4,270.00 | 78,795,000 72,590,000 | | 1.68 |

| | | | | | | | | |
|----|-----------------|----|--------|---------|----------|------------|--|------|
| 日本 | デンソー | 株式 | 輸送用機器 | 29,000 | 2,671.00 | 77,459,000 | | 1.66 |
| 日本 | ジェイエフイーホールディングス | 株式 | 鉄鋼 | 25,000 | 2,989.00 | 74,725,000 | | 1.54 |
| 日本 | 商船三井 | 株式 | 海運業 | 110,000 | 671.00 | 73,810,000 | | 1.49 |
| 日本 | 東京瓦斯 | 株式 | 電気・ガス業 | 163,000 | 414.00 | 67,482,000 | | 1.48 |
| 日本 | 住友金属鉱山 | 株式 | 非鉄金属 | 50,000 | 1,261.00 | 63,050,000 | | 1.33 |
| 日本 | 住友電気工業 | 株式 | 非鉄金属 | 55,000 | 1,145.00 | 62,975,000 | | 1.28 |
| 日本 | 三菱商事 | 株式 | 卸売業 | 29,000 | 2,033.00 | 58,957,000 | | 1.25 |
| 日本 | 京セラ | 株式 | 電気機器 | 7,000 | 1,869.00 | 54,201,000 | | 1.25 |
| 日本 | 朝日インテック | 株式 | 精密機器 | 30,000 | 7,940.00 | 55,580,000 | | 1.25 |
| 日本 | | | | | 1,663.00 | 49,890,000 | | 1.04 |
| 日本 | | | | | 1,500.00 | 45,000,000 | | |

(注) 投資比率は、ファンドの純資産総額に対する当該銘柄の評価金額の比率です。

b 全銘柄の種類 / 業種別投資比率

平成22年7月30日現在

| 種類 / 業種別 | | 投資比率 (%) | |
|--------------------|-------|------------------------|-------|
| 株式 | 国内 | 建設業 | 2.97 |
| | | 化学 | 3.19 |
| | | 医薬品 | 2.70 |
| | | ガラス・土石製品 | 0.96 |
| | | 鉄鋼 | 3.48 |
| | | 非鉄金属 | 2.61 |
| | | 金属製品 | 0.83 |
| | | 機械 | 3.52 |
| | | 電気機器 | 17.40 |
| | | 輸送用機器 | 7.12 |
| | | 精密機器 | 1.04 |
| | | 電気・ガス業 | 3.18 |
| | | 海運業 | 1.49 |
| | | 情報・通信業 | 11.50 |
| | | 卸売業 | 2.97 |
| | | 不動産業 | 2.28 |
| | | サービス業 | 14.66 |
| | 小計 | 81.88 | |
| | 外国 | エネルギー | 1.96 |
| | | 素材 | 2.79 |
| | | 資本財 | 1.81 |
| | | 商業・専門サービス | 0.07 |
| | | 運輸 | 0.04 |
| | | 食品・飲料・タバコ | 2.65 |
| | | ヘルスケア機器・サービス | 0.74 |
| | | 医薬品・バイオテクノロジー・ライフサイエンス | 2.78 |
| | | 不動産 | 0.11 |
| ソフトウェア・サービス | | 0.71 | |
| テクノロジー・ハードウェアおよび機器 | 0.62 | | |
| 電気通信サービス | 2.26 | | |
| 小計 | 16.53 | | |
| 合計 | 98.41 | | |

(注) 投資比率は、ファンドの純資産総額に対する当該種類または業種の評価金額の比率です。

【投資不動産物件】

該当事項はありません。

【その他投資資産の主要なもの】

該当事項はありません。

(3) 【運用実績】

【純資産の推移】

下記計算期間末日および平成22年7月末日、同日前1年以内における各月末の純資産の推移は次の通りです。

(単位：円)

| | 純資産総額 | 基準価額 (1万口当たりの純資産価額) |
|----------------------------|--|------------------------------|
| 第1計算期間末日 (平成13年 6月20日) | 31,710,388,236 (分配付) 31,710,388,236 (分配落) | 6,033 (分配付) 6,033 (分配落) |
| 第2計算期間末日 (平成14年 6月20日) | 16,806,258,239 (分配付) 16,806,258,239 (分配落) | 4,168 (分配付) 4,168 (分配落) |
| 第3計算期間末日 (平成15年 6月20日) | 11,614,884,848 (分配付) 11,614,884,848 (分配落) | 3,557 (分配付) 3,557 (分配落) |
| 第4計算期間末日 (平成16年 6月21日) | 11,378,837,499 (分配付) 11,378,837,499 (分配落) | 4,487 (分配付) 4,487 (分配落) |
| 第5計算期間末日 (平成17年 6月20日) | 11,187,096,565 (分配付) 11,187,096,565 (分配落) | 6,104 (分配付) 6,104 (分配落) |
| 第6計算期間末日 (平成18年 6月20日) | 13,364,065,103 (分配付) 13,364,065,103 (分配落) | 9,808 (分配付) 9,808 (分配落) |
| 第7計算期間末日 (平成19年 6月20日) | 11,173,328,297 (分配付) 10,684,750,308 (分配落) | 11,391 (分配付) 10,893 (分配落) |
| 第8計算期間末日 (平成20年 6月20日) | 8,333,142,827 (分配付) 8,333,142,827 (分配落) | 9,381 (分配付) 9,381 (分配落) |
| 第9計算期間末日 (平成21年 6月22日) | 4,550,185,270 (分配付) 4,550,185,270 (分配落) | 5,555 (分配付) 5,555 (分配落) |
| 第10計算期間末日 (平成22年 6月21日) | 4,646,280,371 (分配付) 4,646,280,371 (分配落) | 6,239 (分配付) 6,239 (分配落) |
| 平成21年 7月末日 | 4,748,912,641 | 5,837 |
| 8月末日 | 4,714,994,710 | 5,835 |
| 9月末日 | 4,605,045,848 | 5,752 |
| 10月末日 | 4,533,584,081 | 5,701 |
| 11月末日 | 4,386,589,792 | 5,567 |
| 12月末日 | 4,741,144,516 | 6,066 |
| 平成22年 1月末日 | 4,603,576,482 | 5,932 |
| 2月末日 | 4,606,427,466 | 5,985 |
| 3月末日 | 4,860,698,959 | 6,368 |
| 4月末日 | 4,862,514,393 | 6,442 |
| 5月末日 | 4,474,872,561 | 5,978 |
| 6月末日 | 4,291,428,903 | 5,787 |
| 7月末日 | 4,331,650,746 | 5,889 |

【分配の推移】

| | 1万口当たりの分配金 |
|---------|------------|
| 第1計算期間 | 0円 |
| 第2計算期間 | 0円 |
| 第3計算期間 | 0円 |
| 第4計算期間 | 0円 |
| 第5計算期間 | 0円 |
| 第6計算期間 | 0円 |
| 第7計算期間 | 500円 |
| 第8計算期間 | 0円 |
| 第9計算期間 | 0円 |
| 第10計算期間 | 0円 |

【収益率の推移】

| | 収益率（％） |
|---------|--------|
| 第1計算期間 | 39.67 |
| 第2計算期間 | 30.91 |
| 第3計算期間 | 14.65 |
| 第4計算期間 | 26.14 |
| 第5計算期間 | 36.03 |
| 第6計算期間 | 60.68 |
| 第7計算期間 | 16.13 |
| 第8計算期間 | 13.88 |
| 第9計算期間 | 40.78 |
| 第10計算期間 | 12.31 |

（注）「収益率」とは、計算期間末の基準価額（分配付の額）から当該計算期間の直前の計算期間末の基準価額（分配落ちの額、以下「前期末基準価額」）を控除した額を前期末基準価額で除して得た数に100を乗じて得た数。

（４）【設定及び解約の実績】

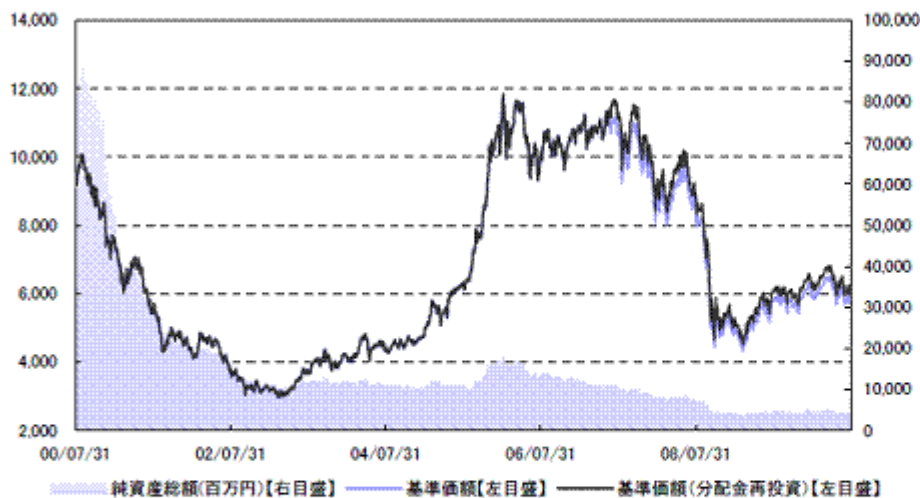
| | 設定口数 | 解約口数 | 発行済口数 |
|---------|----------------|----------------|----------------|
| 第1計算期間 | 94,822,545,098 | 42,261,633,888 | 52,560,911,210 |
| 第2計算期間 | 1,554,326,884 | 13,793,700,487 | 40,321,537,607 |
| 第3計算期間 | 2,686,434,364 | 10,354,387,708 | 32,653,584,263 |
| 第4計算期間 | 22,531,793 | 7,316,307,249 | 25,359,808,807 |
| 第5計算期間 | 89,345,926 | 7,122,554,907 | 18,326,599,826 |
| 第6計算期間 | 3,729,589,405 | 8,430,983,216 | 13,625,206,015 |
| 第7計算期間 | 366,274,824 | 4,182,531,005 | 9,808,949,834 |
| 第8計算期間 | 559,683,564 | 1,485,908,979 | 8,882,724,419 |
| 第9計算期間 | 116,210,239 | 808,394,469 | 8,190,540,189 |
| 第10計算期間 | 43,964,885 | 787,537,000 | 7,446,968,074 |

（注）第1計算期間の設定口数は、当初募集期間の当初設定口数を含みます。

[参考情報]

運用実績

1 基準価額・純資産の推移(2000年07月31日～2010年07月30日)



・基準価額(分配金再投資)はグラフの起点における基準価額に合わせて指数化
 ・基準価額(分配金再投資)は分配金(税引前)を再投資したもとして計算

2 分配の推移

| | |
|----------|------|
| 2010年 6月 | 0円 |
| 2009年 6月 | 0円 |
| 2008年 6月 | 0円 |
| 2007年 6月 | 500円 |
| 2006年 6月 | 0円 |
| 2005年 6月 | 0円 |
| 設定来累計 | 500円 |

・分配金は1万口当たり、税引前

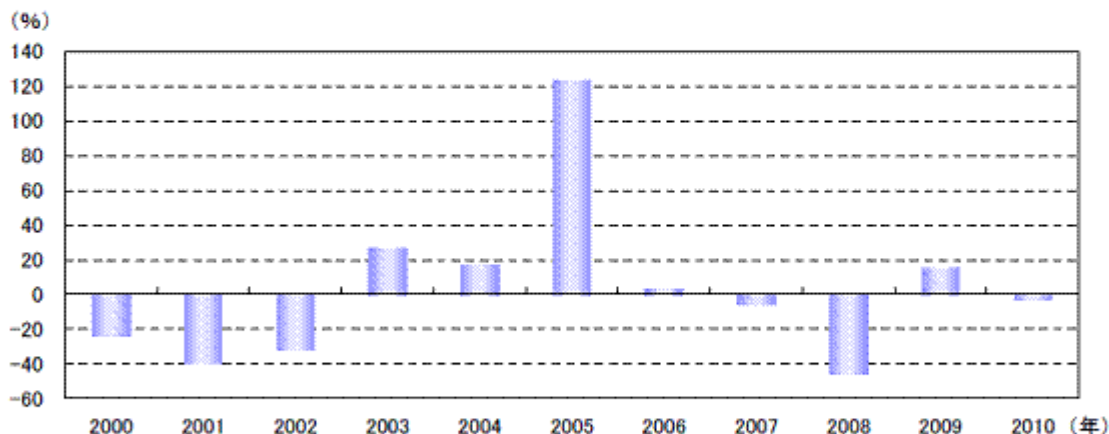
3 主要な資産の状況(2010年07月30日現在)

| 国・地域別構成 | 比率 |
|---------|--------|
| 日本 | 81.9% |
| アメリカ | 7.6% |
| ドイツ | 1.9% |
| スイス | 1.8% |
| イギリス | 1.8% |
| 香港 | 1.1% |
| ノルウェー | 0.7% |
| シンガポール | 0.5% |
| その他 | 2.7% |
| 合計 | 100.0% |

| | 組入上位銘柄 | 業種 | 国・地域 | 比率 |
|----|-----------|--------|------|------|
| 1 | エムスリー | サービス業 | 日本 | 8.2% |
| 2 | グリー | 情報・通信業 | 日本 | 5.9% |
| 3 | シスメックス | 電気機器 | 日本 | 4.2% |
| 4 | ディー・エヌ・エー | サービス業 | 日本 | 3.9% |
| 5 | 小松製作所 | 機械 | 日本 | 3.5% |
| 6 | トヨタ自動車 | 輸送用機器 | 日本 | 3.5% |
| 7 | ファナック | 電気機器 | 日本 | 3.4% |
| 8 | ヤフー | 情報・通信業 | 日本 | 3.0% |
| 9 | 日揮 | 建設業 | 日本 | 3.0% |
| 10 | 富士通 | 電気機器 | 日本 | 2.8% |

・各比率はファンドの純資産総額に対する投資比率(小数点第二位四捨五入)

4 年間収益率の推移



・収益率は基準価額(分配金再投資)で計算
 ・2000年は設定日から年末までの、2010年は7月30日までの収益率を表示
 ・ファンドにベンチマークはありません。

- ・ファンドの運用実績はあくまで過去の実績であり、将来の運用成果を約束するものではありません。
- ・ファンドの運用状況等は別途、委託会社のホームページで開示している場合があります。

第2【管理及び運営】

1【申込（販売）手続等】

| | |
|----------------|---|
| 申込みの受付 | 原則として、いつでも申込みができます。 ただし、以下の日は申込みができません。 英国証券取引所の休業日 |
| 申込単位 | 販売会社が定める単位 |
| 申込価額 | 申込受付日の翌営業日の基準価額 |
| 申込価額の算出頻度 | 原則として、委託会社の毎営業日に計算されます。 |
| 申込単位・申込価額の照会方法 | 申込単位および申込価額は、販売会社にてご確認いただけます。 また、下記においてもご照会いただけます。 三菱UFJ投信株式会社 お客様専用フリーダイヤル 0120-151034 （受付時間：毎営業日の9:00～17:00） なお、申込価額は委託会社のホームページでもご覧いただけます。 ホームページアドレス http://www.am.mufg.jp/ |
| 申込手数料 | 申込価額×3.15%（税抜3%）を上限として販売会社が定める手数料率 分配金再投資コース（累積投資コース）の場合、再投資される収益分配金については、申込手数料はかかりません。 消費税等相当額を含みます。なお、消費税率に応じて変更となることがあります。 |
| 申込方法 | 取得申込者は、販売会社に取引口座を開設のうえ、申込みを行うものとします。 取得申込者は、申込金額および申込手数料（税込）を販売会社が定める日までに支払うものとします。 なお、申込みには分配金受取りコース（一般コース）と分配金再投資コース（累積投資コース）があり、分配金再投資コース（累積投資コース）を選択する場合には、取得申込者と販売会社との間で別に定める累積投資契約（販売会社によっては別の名称で同様の権利義務関係を規定する契約を使用する場合があります。この場合は当該別の名称に読み替えます。）を締結するものとします。申込みコースの取扱いは販売会社により異なる場合がありますので、販売会社にご確認ください。 取得申込者の受益権は、振替機関等の振替口座簿に記載または記録されます。 |
| 申込受付時間 | 原則、午後3時までに受け付けた取得申込み（当該申込みの受付に係る販売会社所定の事務手続きが完了したものを）を当日の申込みとします。当該時刻を過ぎての申込みは、翌営業日に受け付けたものとして取り扱います。なお、販売会社によっては、上記より早い時刻に取得申込みを締め切ることとしている場合があります。詳しくは販売会社にご確認ください。 |
| その他 | 金融商品取引所等における取引の停止、外国為替取引の停止、その他やむを得ない事情があるときは、取得申込みの受付を中止することがあります。 |

2【換金（解約）手続等】

| | |
|-----------|---|
| 解約の受付 | 原則として、いつでも解約の請求ができます。 ただし、以下の日は解約の請求ができません。 英国証券取引所の休業日 |
| 解約単位 | 1口単位 |
| 解約価額 | 解約請求受付日の翌営業日の基準価額 - 信託財産留保額 |
| 信託財産留保額 | 解約請求受付日の翌営業日の基準価額×0.3% |
| 解約価額の算出頻度 | 原則として、委託会社の毎営業日に計算されます。 |

| | |
|-----------|--|
| 解約価額の照会方法 | 解約価額は、販売会社にてご確認いただけます。 なお、下記においてもご照会いただけます。 三菱UFJ投信株式会社 お客様専用フリーダイヤル 0120-151034 (受付時間：毎営業日の9:00～17:00) ホームページアドレス http://www.am.mufg.jp/ |
| 支払開始日 | 原則として解約請求受付日から起算して5営業日目から販売会社において支払います。 |
| 解約請求受付時間 | 原則、午後3時までに受け付けた解約請求（当該解約請求の受付に係る販売会社所定の事務手続きが完了したものを）を当日の請求とします。当該時刻を過ぎての請求は、翌営業日に受け付けたものとして取り扱います。なお、販売会社によっては、上記より早い時刻に解約請求を締め切ることとしている場合があります。 詳しくは販売会社にご確認ください。 |
| その他 | 委託会社は、金融商品取引所等における取引の停止、外国為替取引の停止、その他やむを得ない事情があるときは、解約請求の受付を中止することがあります。その場合には、受益者は、当該受付中止以前に行った当日の解約請求を撤回できます。ただし、受益者がその解約請求を撤回しない場合には、当該受付中止を解除した後の最初の基準価額の計算日に解約請求を受け付けたものとします。 委託会社は、信託財産の資金管理を円滑に行うため、大口の解約請求に制限を設ける場合があります。 受益者の解約請求に係る受益権の口数の減少は、振替機関等の振替口座簿に記載または記録されます。 |

換金の詳細については販売会社にご確認ください。

3【資産管理等の概要】

(1)【資産の評価】

| | |
|-----------|--|
| 基準価額の算出方法 | 基準価額 = 信託財産の純資産総額 ÷ 受益権総口数 なお、当ファンドでは1万口当たりの価額で表示されます。 (注)「信託財産の純資産総額」とは、信託財産に属する資産（受入担保金代用有価証券および借入有価証券を除きます。）を法令および社団法人投資信託協会規則にしたがって時価評価して得た信託財産の資産総額から負債総額を控除した金額をいいます。 (主な評価方法) 株式：原則として、金融商品取引所における計算日の最終相場（外国で取引されているものについては、原則として、外国金融商品市場における計算時に知りうる直近の日の最終相場）で評価します。 公社債等：原則として、日本証券業協会発表の売買参考統計値（平均値）、第一種金融商品取引業者・銀行等の提示する価額または価格情報会社の提供する価額のいずれかの価額で評価します。 外貨建資産：原則として、わが国における計算日の対顧客電信売買相場の仲値により円換算します。 外国為替予約取引：原則として、わが国における計算日の対顧客先物売買相場の仲値により評価します。 |
| 基準価額の算出頻度 | 原則として、委託会社の毎営業日に計算されます。 |
| 基準価額の照会方法 | 基準価額は、販売会社にてご確認いただけます。 また、原則として、計算日の翌日付の日本経済新聞朝刊に掲載されます。 なお、下記においてもご照会いただけます。 三菱UFJ投信株式会社 お客様専用フリーダイヤル 0120-151034 (受付時間：毎営業日の9:00～17:00) ホームページアドレス http://www.am.mufg.jp/ |

(2) 【保管】

| | |
|-------------|-------------|
| 受益証券の 保管 | 該当事項はありません。 |
|-------------|-------------|

(3) 【信託期間】

| | |
|------|---|
| 信託期間 | 平成12年6月30日から無期限 ただし、後記「ファンドの償還条件等」の規定によりファンドを償還させることがあります。 |
|------|---|

(4) 【計算期間】

| | |
|------|---|
| 計算期間 | 原則として、毎年6月21日から翌年6月20日まで 上記にかかわらず、各計算期間終了日に該当する日が休業日のとき、各計算期間終了日は、この該当日の翌営業日とし、その翌日より次の計算期間が開始されるものとします。ただし、最終計算期間の終了日はファンドの信託期間終了日とします。 |
|------|---|

(5) 【その他】

| | |
|-------------------------------|--|
| ファンドの 償還条件等 | 委託会社は、以下の場合には、法令および信託約款に定める手続きにしたがい、受託会社と合意のうえ、ファンドを償還させることができます。(任意償還) ・受益権の口数が10億口を下回ることとなった場合 ・信託期間中において、ファンドを償還させることが受益者のため有利であると認めるとき、またはやむを得ない事情が発生したとき このほか、監督官庁よりファンドの償還の命令を受けたとき、委託会社の登録取消・解散・業務廃止のときは、原則として、ファンドを償還させます。 委託会社は、ファンドを償還しようとするときは、あらかじめその旨を監督官庁に届け出ます。 |
| 信託約款の 変更 | 委託会社は、受益者の利益のため必要と認めるとき、またはやむを得ない事情が発生したときは、法令および信託約款に定める手続きにしたがい、受託会社と合意のうえ、信託約款を変更することができます。委託会社は、信託約款を変更しようとするときは、あらかじめその旨を監督官庁に届け出ます。 委託会社は、監督官庁の命令に基づいて信託約款を変更しようとするときは、上記の手続きにしたがいます。 |
| ファンドの 償還等に 関する 開示方法 | 委託会社は、ファンドの任意償還または信託約款の変更のうち重大な内容の変更を行おうとする場合、あらかじめその旨およびその内容を公告し、かつ、原則としてこれらの事項を記載した書面を受益者に交付します(ただし、この信託約款に係るすべての受益者に対して書面を交付したときは、原則として、公告を行いません。)。この公告および書面には、原則として、受益者で異議のあるものは一定の期間内に委託会社に対して異議を述べるべき旨を付記します。 |
| 異議申立て および 反対者の 買取請求権 | 受益者は、委託会社がファンドの任意償還または信託約款について重大な内容の変更を行おうとする場合、原則として、一定の期間(1ヵ月以上)内に委託会社に対して異議を述べるすることができます。異議を述べた受益者は、受託会社に対し、自己に帰属する受益権を、信託財産をもって買い取るべき旨を請求することができます。なお、一定の期間内に異議を述べた受益者の受益権の口数が受益権の総口数の2分の1を超えるときは、ファンドの償還または信託約款の変更を行いません。その場合、償還しない旨または信託約款を変更しない旨およびその理由を公告し、かつ、原則として、これらの事項を記載した書面を受益者に交付します(ただし、この信託契約に係るすべての受益者に対して書面を交付したときは、原則として、公告を行いません。)。 |
| 関係法人との 契約の更改 | 委託会社と販売会社との間で締結された「募集・販売の取扱い等に関する契約」の期間は、契約締結日から1ヵ年とし、期間満了3ヵ月前までに相手方に対し、何らの意思表示のないときは、同一の条件で契約を更新するものとし、その後も同様とします。 委託会社と再委託先との間で締結された契約の有効期間は、契約締結日から信託期間の満了日とします。相手方に対し3ヵ月前までに書面により通知することにより契約を解除することができます。 |

| | |
|-----------------------|--|
| 運用報告書の作成 | 委託会社は、毎計算期間の末日および償還時に、運用経過、信託財産の内容および有価証券の売買状況などを記載した運用報告書を作成し、原則として受益者に交付します。なお、信託約款の内容に委託会社が重要と判断した変更等があった場合は、その内容を運用報告書に記載します。 |
| 委託会社の事業の譲渡および承継に伴う取扱い | 委託会社は、事業の全部または一部を譲渡することがあり、これに伴い、この信託契約に関する事業を譲渡することがあります。また、委託会社は、分割により事業の全部または一部を承継させることがあり、これに伴い、この信託契約に関する事業を承継させることがあります。 |
| 受託会社の辞任および解任に伴う取扱い | 受託会社は、委託会社の承諾を受けてその任務を辞任することができます。受託会社がその任務に背いた場合、その他重要な事由が生じたときは、委託会社または受益者は、裁判所に受託会社の解任を請求することができます。受託会社が辞任した場合、または裁判所が受託会社を解任した場合、委託会社は、信託約款の規定にしたがい、新受託会社を選任します。委託会社が新受託会社を選任できないときは、委託会社はファンドを償還させます。 |
| 信託事務処理の再信託 | 受託会社は、ファンドの信託事務の処理の一部について日本マスタートラスト信託銀行株式会社と再信託契約を締結し、これを委託します。日本マスタートラスト信託銀行株式会社は、再信託に係る契約書類に基づいて所定の事務を行います。 |
| 公告 | 委託会社が受益者に対してする公告は、日本経済新聞に掲載します。 |

4【受益者の権利等】

受益者の権利の主な内容は以下の通りです。

| | |
|--------------|--|
| 収益分配金に対する請求権 | <p>受益者は、委託会社の決定した収益分配金を持分に応じて請求する権利を有します。</p> <p>「分配金受取りコース（一般コース）」</p> <ul style="list-style-type: none"> ・収益分配金は、原則として決算日から起算して5営業日までに支払いを開始します。 ・収益分配金の支払いは、販売会社の営業所等において行います。 ・受益者が、収益分配金について支払開始日から5年間その支払いを請求しないときは、その権利を失います。 <p>「分配金再投資コース（累積投資コース）」</p> <ul style="list-style-type: none"> ・収益分配金は、課税後、原則として毎計算期間の終了日（決算日）の翌営業日に、累積投資契約に基づいて再投資されます。再投資により増加した受益権は、振替口座簿に記載または記録されます。なお、解約時に当該受益権に帰属する収益分配金があるときは、受益者に支払います。詳しくは販売会社にご確認ください。 |
| 償還金に対する請求権 | <p>受益者は、持分に応じて償還金を請求する権利を有します。</p> <ul style="list-style-type: none"> ・償還金は、原則として償還日（休業日の場合は翌営業日）から起算して5営業日までに支払いを開始します。 ・償還金の支払いは、販売会社の営業所等において行います。 ・受益者が、信託終了による償還金について支払開始日から10年間その支払いを請求しないときは、その権利を失います。 |
| 換金（解約）請求権 | <p>受益者は、自己に帰属する受益権につき、解約を請求する権利を有します。</p> <ul style="list-style-type: none"> ・解約代金の支払いは、販売会社の営業所等において行います。 <p>（「2 換金（解約）手続等」をご参照ください。）</p> |

第3【ファンドの経理状況】

- 1 当ファンドの財務諸表は、「財務諸表等の用語、様式及び作成方法に関する規則」(昭和38年大蔵省令第59号)ならびに同規則第2条の2の規定により、第9期計算期間(平成20年6月21日から平成21年6月22日まで)については、改正前の「投資信託財産の計算に関する規則」(平成12年総理府令第133号)に基づいて作成しており、第10期計算期間(平成21年6月23日から平成22年6月21日まで)については、改正後の「投資信託財産の計算に関する規則」(平成12年総理府令第133号)に基づいて作成しております。
なお、財務諸表に記載している金額は、円単位で表示しております。
- 2 当ファンドは、金融商品取引法第193条の2第1項の規定に基づき、第9期計算期間(平成20年6月21日から平成21年6月22日まで)および第10期計算期間(平成21年6月23日から平成22年6月21日まで)の財務諸表について、あらた監査法人により監査を受けております。

1【財務諸表】

三菱UFJノメロン グローバルイノベーション

(1)【貸借対照表】

(単位：円)

| | 第9期 [平成21年6月22日現在] | 第10期 [平成22年6月21日現在] |
|-----------------|----------------------------|----------------------------|
| 資産の部 | | |
| 流動資産 | | |
| 預金 | 1,888,681 | 106,544 |
| コール・ローン | 193,056,151 | 108,900,584 |
| 株式 | 4,391,101,734 | 4,549,521,325 |
| 派生商品評価勘定 | 6,485,613 | 30,151,556 |
| 未収入金 | 160,395 | 580,012 |
| 未収配当金 | 23,281,413 | 18,711,544 |
| 未収利息 | 574 | 308 |
| 流動資産合計 | 4,615,974,561 | 4,707,971,873 |
| 資産合計 | 4,615,974,561 | 4,707,971,873 |
| 負債の部 | | |
| 流動負債 | | |
| 派生商品評価勘定 | 17,085,375 | 1,206,305 |
| 未払金 | 6,355,882 | 12,897,713 |
| 未払解約金 | 31,650 | 1,126,237 |
| 未払受託者報酬 | 2,227,184 | 2,445,331 |
| 未払委託者報酬 | 40,089,200 | 44,015,916 |
| 流動負債合計 | 65,789,291 | 61,691,502 |
| 負債合計 | 65,789,291 | 61,691,502 |
| 純資産の部 | | |
| 元本等 | | |
| 元本 | ₁ 8,190,540,189 | ₁ 7,446,968,074 |
| 剰余金 | | |
| 期末剰余金又は期末欠損金() | ₂ 3,640,354,919 | ₂ 2,800,687,703 |
| (分配準備積立金) | 1,272,600,851 | 1,207,812,548 |
| 元本等合計 | 4,550,185,270 | 4,646,280,371 |
| 純資産合計 | 4,550,185,270 | 4,646,280,371 |
| 負債純資産合計 | 4,615,974,561 | 4,707,971,873 |

(2) 【損益及び剰余金計算書】

(単位:円)

| | 第9期 自平成20年6月21日 至平成21年6月22日 | 第10期 自平成21年6月23日 至平成22年6月21日 |
|-------------------------|-----------------------------------|------------------------------------|
| 営業収益 | | |
| 受取配当金 | 90,262,130 | 55,842,952 |
| 受取利息 | 561,989 | 123,431 |
| 有価証券売買等損益 | 3,214,362,350 | 562,649,516 |
| 為替差損益 | 128,301,681 | 3,839,248 |
| その他収益 | 2,768,114 | 10,885,048 |
| 営業収益合計 | 3,249,071,798 | 633,340,195 |
| 営業費用 | | |
| 受託者報酬 | 5,358,873 | 4,860,533 |
| 委託者報酬 | ¹ 96,459,516 | ¹ 87,489,543 |
| その他費用 | 3,725,653 | 3,432,418 |
| 営業費用合計 | 105,544,042 | 95,782,494 |
| 営業利益 | 3,354,615,840 | 537,557,701 |
| 経常利益 | 3,354,615,840 | 537,557,701 |
| 当期純利益 | 3,354,615,840 | 537,557,701 |
| 一部解約に伴う当期純利益金額の分配額 | 256,920,354 | 30,811,248 |
| 期首剰余金又は期首欠損金() | 549,581,592 | 3,640,354,919 |
| 剰余金増加額又は欠損金減少額 | 52,843,641 | 350,957,238 |
| 当期一部解約に伴う剰余金増加額又は欠損金減少額 | 52,843,641 | 350,957,238 |
| 剰余金減少額又は欠損金増加額 | 45,921,482 | 18,036,475 |
| 当期追加信託に伴う剰余金減少額又は欠損金増加額 | 45,921,482 | 18,036,475 |
| 分配金 | ² 0 | ² 0 |
| 期末剰余金又は期末欠損金() | 3,640,354,919 | 2,800,687,703 |

(3) 【注記表】

(重要な会計方針に係る事項に関する注記)

| 区分 | 第9期 (自平成20年6月21日 至平成21年6月22日) | 第10期 (自平成21年6月23日 至平成22年6月21日) |
|---------------------------|--|---|
| 1 有価証券の評価基準及び評価方法 | <p>株式は移動平均法、株式以外の有価証券は個別法に基づき、以下の通り原則として時価で評価しております。</p> <p>(1) 金融商品取引所等に上場されている有価証券 金融商品取引所等に上場されている有価証券は、原則として金融商品取引所等における計算期間末日の最終相場（外貨建証券の場合は計算期間末日において知りうる直近の日の最終相場）で評価しております。</p> <p>(2) 金融商品取引所等に上場されていない有価証券 当該有価証券については、原則として、日本証券業協会発表の店頭売買参考統計値（平均値）等、および金融商品取引業者、銀行等の提示する価額（ただし、売気配相場は使用しない）または価格提供会社の提供する価額のいずれかから入手した価額で評価しております。</p> <p>(3) 時価が入手できなかった有価証券 適正な評価額を入手できなかった場合または入手した評価額が時価と認定できない事由が認められた場合は、委託会社が忠実義務に基づいて合理的事由をもって時価と認めた価額もしくは受託者と協議のうえ両者が合理的事由をもって時価と認めた価額で評価しております。</p> | <p>同左</p> <p>(1) 金融商品取引所等に上場されている有価証券 同左</p> <p>(2) 金融商品取引所等に上場されていない有価証券 同左</p> <p>(3) 時価が入手できなかった有価証券 同左</p> |
| 2 デリバティブ等の評価基準及び評価方法 | <p>為替予約取引 個別法に基づき、原則としてわが国における計算期間末日の対顧客先物相場の仲値で評価しております。</p> | <p>為替予約取引 同左</p> |
| 3 その他財務諸表作成のための基本となる重要な事項 | <p>(1) 外貨建資産等の会計処理 「投資信託財産の計算に関する規則」第60条および第61条にしたがって処理しております。</p> <p>(2) ファンドの計算期間 当ファンドは、原則として毎年6月20日を計算期間の末日としておりますが、当計算期間においては当該日が休業日のため、当計算期間は平成20年6月21日から平成21年6月22日までとなっております。</p> | <p>(1) 外貨建資産等の会計処理 同左</p> <p>(2) ファンドの計算期間 当ファンドは、原則として毎年6月20日を計算期間の末日としておりますが、前計算期間および当計算期間においては当該日が休業日のため、当計算期間は平成21年6月23日から平成22年6月21日までとなっております。</p> |

(貸借対照表に関する注記)

| | 第9期 [平成21年6月22日現在] | 第10期 [平成22年6月21日現在] |
|---|-----------------------|------------------------|
| 1 期首元本額 | 8,882,724,419円 | 8,190,540,189円 |
| 期中追加設定元本額 | 116,210,239円 | 43,964,885円 |
| 期中一部解約元本額 | 808,394,469円 | 787,537,000円 |
| 2 元本の欠損 貸借対照表上の純資産額が元本総額を下回っており、その差額であります。 | 3,640,354,919円 | 2,800,687,703円 |
| 3 計算期間末日における受益権の総数 | 8,190,540,189口 | 7,446,968,074口 |
| 4 1口当たり純資産額 (1万口当たり純資産額) | 0.5555円 (5,555円) | 0.6239円 (6,239円) |

（損益及び剰余金計算書に関する注記）

第 9 期（自 平成20年6月21日 至 平成21年6月22日）

1 運用に係る権限を委託するための費用

信託財産の運用の指図に係る権限の全部または一部を委託するために要する費用として
委託者報酬の中から支弁している額

10,207,189円

2 分配金の計算過程

| | | |
|-------------------------------|--------------|----------------|
| 費用控除後の配当等収益額 | A | |
| 費用控除後・繰越欠損金補填後の 有価証券売買等損益額 | B | |
| 収益調整金額 | C | 120,943,211円 |
| 分配準備積立金額 | D | 1,272,600,851円 |
| 当ファンドの分配対象収益額 | E=A+B+C+D | 1,393,544,062円 |
| 当ファンドの期末残存口数 | F | 8,190,540,189口 |
| 1万口当たり収益分配対象額 | G=E/F*10,000 | 1,701円 |
| 1万口当たり分配金額 | H | |
| 収益分配金金額 | I=F*H/10,000 | |

第 10 期（自 平成21年6月23日 至 平成22年6月21日）

1 運用に係る権限を委託するための費用

信託財産の運用の指図に係る権限の全部または一部を委託するために要する費用として
委託者報酬の中から支弁している額

9,257,984円

2 分配金の計算過程

| | | |
|-------------------------------|--------------|----------------|
| 費用控除後の配当等収益額 | A | 56,219,467円 |
| 費用控除後・繰越欠損金補填後の 有価証券売買等損益額 | B | |
| 収益調整金額 | C | 116,426,453円 |
| 分配準備積立金額 | D | 1,151,593,081円 |
| 当ファンドの分配対象収益額 | E=A+B+C+D | 1,324,239,001円 |
| 当ファンドの期末残存口数 | F | 7,446,968,074口 |
| 1万口当たり収益分配対象額 | G=E/F*10,000 | 1,778円 |
| 1万口当たり分配金額 | H | |
| 収益分配金金額 | I=F*H/10,000 | |

（金融商品に関する注記）

1 金融商品の状況に関する事項

| 区分 | 第 10 期 (自 平成21年 6月23日 至 平成22年 6月21日) |
|-------------------------|--|
| 1 金融商品に対する取組方針 | 当ファンドは、「投資信託及び投資法人に関する法律」（昭和26年法律第198号）第2条第4項に定める証券投資信託であり、有価証券等の金融商品への投資を信託約款に定める「運用の基本方針」に基づき行っております。 |
| 2 金融商品の内容及び当該金融商品に係るリスク | <p>当ファンドは、株式を実質的な主要投資対象としております。株式の投資に係る価格変動リスク、為替変動リスク等の市場リスク、信用リスクおよび流動性リスクに晒されております。</p> <p>(1) 当ファンドは、外貨の決済のために為替予約取引を利用しております。当該デリバティブ取引は、ごく短期間で実際に外貨の受渡を伴うことから、為替相場の変動によるリスクは限定的であります。</p> <p>(2) 当ファンドは、外貨建資産の為替変動リスクを回避する目的で、為替予約取引を利用しております。当該デリバティブ取引は、為替相場の変動による価格変動リスク、取引の相手方の債務不履行による信用リスクを有しております。</p> <p>また、デリバティブ取引の時価等に関する事項についての契約額等は、あくまでもデリバティブ取引における名目的な契約額または計算上の想定元本であり、当該金額自体がデリバティブ取引のリスクの大きさを示すものではありません。</p> |
| 3 金融商品に係るリスク管理体制 | <p>ファンドのコンセプトに応じて、適切にコントロールするため、委託会社では、運用部門において、ファンドに含まれる各種投資リスクを常時把握しつつ、ファンドのコンセプトに沿ったリスクの範囲で運用を行っております。</p> <p>また、運用部門から独立した管理担当部署によりリスク運営状況のモニタリング等のリスク管理を行っており、この結果は運用管理委員会等を通じて運用部門にフィードバックされます。</p> <p>当ファンドは、ファンドの運用の指図に関する権限を再委託しております。この場合、再委託先で投資リスクに対する管理体制を構築しているほか、当該再委託先のリスクの管理体制や管理状況の確認を委託会社で行っております。</p> |

2 金融商品の時価等に関する事項

| 区分 | 第 10 期 [平成22年6月21日現在] | |
|---------------------------|---|------------------------------------|
| | 1 貸借対照表計上額、時価及びその差額 2 時価の算定方法 | 貸借対照表計上額は期末の時価で計上しているためその差額はありません。 |
| 3 金融商品の時価等に関する事項についての補足説明 | (1) 有価証券 売買目的有価証券 （重要な会計方針に係る事項に関する注記）に記載しております。 (2) デリバティブ取引 （デリバティブ取引等関係に関する注記）に記載しております。 (3) 上記以外の金融商品 上記以外の金融商品（コールローン等）は、短期間で決済され、時価は帳簿価額と近似していることから、当該金融商品の帳簿価額を時価としております。 金融商品の時価には、市場価格に基づく価額のほか、市場価格がない場合には合理的に算定された価額が含まれております。当該価額の算定においては一定の前提条件等を採用しているため、異なる前提条件等によった場合、当該価額が異なることもあります。 | |

(有価証券関係に関する注記)

売買目的有価証券

| 種類 | 第 9 期 [平成21年6月22日現在] | | 第 10 期 [平成22年6月21日現在] |
|----|---------------------------|----------------------|----------------------------|
| | 貸借対照表計上額(円) | 当計算期間の損益に含まれた評価差額(円) | 当計算期間の損益に含まれた評価差額(円) |
| 株式 | 4,391,101,734 | 1,293,619,587 | 578,455,106 |
| 合計 | 4,391,101,734 | 1,293,619,587 | 578,455,106 |

(デリバティブ取引等関係に関する注記)

1 取引の状況に関する事項

| 区分 | 第 9 期 (自 平成20年 6月21日 至 平成21年 6月22日) | |
|-------------------------|--|---|
| | 1 取引の内容、取引の利用目的及び取引に対する取組方針 | (1) 当ファンドの外貨建資産の為替変動リスクを回避する目的で、為替予約取引を利用しております。 (2) 当ファンドは、外貨の決済のために、その受渡までの期間がごく短い為替予約取引を利用しております。 (3) 当ファンドの外貨建資産の効率的な運用を図るため、為替予約取引を利用しております。 |
| 2 取引に係るリスクの内容 | (1) 為替予約取引は、為替相場の変動による価格変動リスク、取引の相手方の債務不履行による信用リスクを有しております。 (2) 外貨の決済のために行う為替予約取引は、ごく短期間で実際に外貨の受渡を伴うことから、為替相場の変動によるリスクは限定的であります。 (3) 為替予約取引は、為替相場の変動による価格変動リスク、取引の相手方の債務不履行による信用リスクを有しております。 | |
| 3 取引に係るリスクの管理体制 | 運用部門において、資産構成比率に関する事項や、その他ファンドのリスク特性に関する事項を主な対象項目として常時把握し、ファンドコンセプトに沿ったリスクの範囲でコントロールしています。また、運用部門から独立した管理部門によってリスク運営状況等をモニタリングする体制をとっており、この結果は運用管理委員会等を通じて運用部門にフィードバックされます。 | |
| 4 取引の時価等に関する事項についての補足説明 | 取引の時価等に関する事項についての契約額等は、あくまでもデリバティブ取引における名目的な契約額または計算上の想定元本であり、当該金額自体がデリバティブ取引のリスクの大きさを示すものではありません。 | |

2 取引の時価等に関する事項

通貨関連

| 区分 | 種類 | 第 9 期 [平成21年6月22日現在] | | |
|-----------|-------------|------------------------|-------------|-------------|
| | | 契約額等(円) うち1年超 | 時価 (円) | 評価損益 (円) |
| 市場取引以外の取引 | 為替予約取引 | | | |
| | 売建 | | | |
| | アメリカドル | 344,896,238 | 339,902,930 | 4,993,308 |
| | オーストラリアドル | 6,842,611 | 7,376,936 | 534,325 |
| | イギリスポンド | 85,958,068 | 93,908,665 | 7,950,597 |
| | スイスフラン | 85,626,654 | 88,281,360 | 2,654,706 |
| | 香港ドル | 23,332,348 | 22,979,597 | 352,751 |
| | シンガポールドル | 26,785,388 | 26,862,138 | 76,750 |
| | ノルウェークローネ | 43,452,541 | 43,742,811 | 290,270 |
| | デンマーククローネ | 8,102,105 | 8,401,866 | 299,761 |
| ユーロ | 101,741,481 | 105,880,893 | 4,139,412 | |
| 合計 | 726,737,434 | 737,337,196 | 10,599,762 | |

(注) 時価の算定方法

1 計算期間末日に対顧客先物相場の仲値が発表されている外貨については、以下のように評価しております。

計算期間末日において為替予約の受渡日（以下「当該日」といいます。）の対顧客先物相場の仲値が発表されている場合は、当該為替予約は、当該対顧客先物相場の仲値で評価しております。

計算期間末日において当該日の対顧客先物相場の仲値が発表されていない場合は、以下の方法によっております。

(イ) 計算期間末日に当該日を超える対顧客先物相場が発表されている場合には、発表されている先物相場のうち当該日に最も近い前後二つの対顧客先物相場の仲値をもとに計算したレートを用いております。

（ロ）計算期間末日に当該日を超える対顧客先物相場が発表されていない場合には、当該日に最も近い発表されている対顧客先物相場の仲値を用いております。

- 2 計算期間末日に対顧客先物相場の仲値が発表されていない外貨については、計算期間末日の対顧客電信売買相場の仲値で評価しております。

第 10 期 [平成22年6月21日現在]

取引の時価等に関する事項

通貨関連

| 区分 | 種類 | 第 10 期 [平成22年6月21日現在] | | | |
|-----------|-----------|-------------------------|-------|-------------|------------|
| | | 契約額等(円) | | 時価 | 評価損益 |
| | | | うち1年超 | (円) | (円) |
| 市場取引以外の取引 | 為替予約取引 | | | | |
| | 売建 | | | | |
| | アメリカドル | 352,977,841 | | 345,918,036 | 7,059,805 |
| | オーストラリアドル | 13,875,191 | | 13,104,575 | 770,616 |
| | イギリスポンド | 82,088,003 | | 78,800,956 | 3,287,047 |
| | スイスフラン | 84,101,230 | | 80,050,195 | 4,051,035 |
| | 香港ドル | 49,472,969 | | 48,117,215 | 1,355,754 |
| | シンガポールドル | 20,559,331 | | 20,575,273 | 15,942 |
| | ノルウェークローネ | 33,012,695 | | 30,723,702 | 2,288,993 |
| | デンマーククローネ | 17,911,247 | | 16,570,873 | 1,340,374 |
| | ユーロ | 106,835,085 | | 98,027,516 | 8,807,569 |
| | 合計 | 760,833,592 | | 731,888,341 | 28,945,251 |

（注）時価の算定方法

- 1 計算期間末日に対顧客先物相場の仲値が発表されている外貨については、以下のように評価しております。

計算期間末日において為替予約の受渡日（以下「当該日」といいます。）の対顧客先物相場の仲値が発表されている場合は、当該為替予約は、当該対顧客先物相場の仲値で評価しております。

計算期間末日において当該日の対顧客先物相場の仲値が発表されていない場合は、以下の方法によっております。

（イ）計算期間末日に当該日を超える対顧客先物相場が発表されている場合には、発表されている先物相場のうち当該日に最も近い前後二つの対顧客先物相場の仲値をもとに計算したレートを用いております。

（ロ）計算期間末日に当該日を超える対顧客先物相場が発表されていない場合には、当該日に最も近い発表されている対顧客先物相場の仲値を用いております。

- 2 計算期間末日に対顧客先物相場の仲値が発表されていない外貨については、計算期間末日の対顧客電信売買相場の仲値で評価しております。

（関連当事者との取引に関する注記）

該当事項はありません。

（４）【附属明細表】

第 1 有価証券明細表

（１）株式

（単位：円）

| 通貨 | 銘柄 | 株式数 | 評価額 | | 備考 |
|----|--------------------|---------|--------|-------------|----|
| | | | 単価 | 金額 | |
| 円 | | | | | |
| | 日揮 | 90,000 | 1,473 | 132,570,000 | |
| | 宇部興産 | 165,000 | 247 | 40,755,000 | |
| | 富士フイルムホールディングス | 38,000 | 2,775 | 105,450,000 | |
| | 塩野義製薬 | 43,200 | 1,709 | 73,828,800 | |
| | 中外製薬 | 27,000 | 1,643 | 44,361,000 | |
| | 太平洋セメント | 356,000 | 127 | 45,212,000 | |
| | 新日本製鐵 | 284,000 | 321 | 91,164,000 | |
| | ジェイ エフ イー ホールディングス | 25,000 | 2,989 | 74,725,000 | |
| | 住友金属鉱山 | 50,000 | 1,261 | 63,050,000 | |
| | 住友電気工業 | 55,000 | 1,145 | 62,975,000 | |
| | SUMCO | 22,000 | 1,736 | 38,192,000 | |
| | 小松製作所 | 84,000 | 1,782 | 149,688,000 | |
| | 日本電産 | 12,000 | 8,380 | 100,560,000 | |
| | 富士通 | 196,000 | 619 | 121,324,000 | |
| | ソニー | 16,000 | 2,621 | 41,936,000 | |
| | シスメックス | 36,500 | 5,610 | 204,765,000 | |
| | ファナック | 14,600 | 11,370 | 166,002,000 | |
| | 京セラ | 7,000 | 7,940 | 55,580,000 | |
| | 村田製作所 | 17,000 | 4,635 | 78,795,000 | |
| | 小糸製作所 | 28,000 | 1,505 | 42,140,000 | |
| | デンソー | 29,000 | 2,671 | 77,459,000 | |
| | トヨタ自動車 | 50,000 | 3,295 | 164,750,000 | |
| | 本田技研工業 | 31,000 | 2,790 | 86,490,000 | |
| | 朝日インテック | 30,000 | 1,663 | 49,890,000 | |

| | | | | |
|------------------------------|-----------|------------|----------------------------------|--|
| 東京電力 | 31,000 | 2,428 | 75,268,000 | |
| 東京瓦斯 | 163,000 | 414 | 67,482,000 | |
| 商船三井 | 110,000 | 671 | 73,810,000 | |
| グリーン | 36,100 | 7,640 | 275,804,000 | |
| ヤフー | 3,870 | 36,350 | 140,674,500 | |
| 伊藤忠テクノソリューションズ | 36,000 | 3,610 | 129,960,000 | |
| 三井物産 | 67,000 | 1,210 | 81,070,000 | |
| 三菱商事 | 29,000 | 2,033 | 58,957,000 | |
| 三菱地所 | 81,000 | 1,369 | 110,889,000 | |
| エムスリー | 907 | 368,000 | 333,776,000 | |
| ディー・エヌ・エー | 77,000 | 2,813 | 216,601,000 | |
| サイバーエージェント | 878 | 145,500 | 127,749,000 | |
| 円小計 | 2,342,055 | | 3,803,702,300 (3,803,702,300) | |
| アメリカドル | | | | |
| AMERICAN DAIRY INC | 3,815 | 17.150000 | 65,427.25 | |
| APPLE INC | 292 | 274.160000 | 80,054.72 | |
| ARCH COAL INC | 9,727 | 22.650000 | 220,316.55 | |
| BARRICK GOLD CORP | 5,622 | 46.380000 | 260,748.36 | |
| CAL-MAINE FOODS INC | 8,383 | 34.150000 | 286,279.45 | |
| CNH GLOBAL N.V. | 4,815 | 26.330000 | 126,778.95 | |
| COSAN LTD-CLASS A SHARES | 11,232 | 10.030000 | 112,656.96 | |
| DRYSHIPS INC | 4,549 | 4.000000 | 18,196.00 | |
| ENERGYSOLUTIONS INC | 6,211 | 5.850000 | 36,334.35 | |
| FLIR SYSTEMS INC | 2,317 | 28.840000 | 66,822.28 | |
| GAZPROM OAO-SPON ADR | 4,212 | 20.500000 | 86,346.00 | |
| GOLD FIELDS LTD-SPONS ADR | 11,051 | 14.040000 | 155,156.04 | |
| I.T.C. LIMITED-GDR REGS | 69,638 | 6.373000 | 443,802.97 | |
| L-3 COMMUNICATIONS HOLDINGS | 2,135 | 81.610000 | 174,237.35 | |
| LARSEN & TOUBRO-GDR REG S | 2,439 | 38.810000 | 94,657.59 | |
| MILLICOM INTL CELLULAR S.A. | 1,558 | 87.290000 | 135,997.82 | |
| MONSANTO CO | 2,023 | 50.390000 | 101,938.97 | |
| MOSAIC CO/THE | 3,623 | 43.460000 | 157,455.58 | |
| MYLAN INC | 14,485 | 18.630000 | 269,855.55 | |
| PETROLEO BRASILEIRO-SPON ADR | 3,442 | 33.020000 | 113,654.84 | |
| PFIZER INC | 9,216 | 15.210000 | 140,175.36 | |
| QUIMICA Y MINERA CHIL-SP ADR | 1,150 | 34.970000 | 40,215.50 | |
| SHAW GROUP INC | 4,976 | 36.560000 | 181,922.56 | |
| SPRINT NEXTEL CORP | 49,003 | 4.590000 | 224,923.77 | |
| TELE NORTE LESTE PART-ADR | 17,911 | 15.770000 | 282,456.47 | |
| アメリカドル小計 | 253,825 | | 3,876,411.24 (351,009,037) | |
| オーストラリアドル | | | | |
| PALADIN ENERGY LTD | 44,052 | 4.000000 | 176,208.00 | |
| オーストラリアドル小計 | 44,052 | | 176,208.00 (14,056,112) | |
| イギリスポンド | | | | |
| AQUARIUS PLATINUM LTD | 14,879 | 3.869000 | 57,566.85 | |
| AUTONOMY CORP PLC | 3,471 | 19.540000 | 67,823.34 | |
| BAE SYSTEMS PLC | 18,978 | 3.263000 | 61,925.21 | |
| HANSEN TRANSMISSIONS INT | 36,522 | 0.803000 | 29,327.16 | |
| IMAGINATION TECH GROUP PLC | 23,381 | 3.010000 | 70,376.81 | |
| VODAFONE GROUP PLC | 208,706 | 1.430000 | 298,449.58 | |
| イギリスポンド小計 | 305,937 | | 585,468.95 (78,698,736) | |
| スイスフラン | | | | |
| ACTELION LTD-REG | 4,259 | 41.760000 | 177,855.84 | |
| LONZA GROUP AG-REG | 1,656 | 77.250000 | 127,926.00 | |
| NOVARTIS AG-REG | 4,783 | 54.050000 | 258,521.15 | |
| ROCHE HOLDING AG-GENUSSCHEIN | 1,082 | 155.000000 | 167,710.00 | |
| SYNGENTA AG-REG | 1,021 | 264.300000 | 269,850.30 | |
| スイスフラン小計 | 12,801 | | 1,001,863.29 (82,052,603) | |
| 香港ドル | | | | |
| HOPSON DEVELOPMENT HOLDINGS | 38,000 | 9.700000 | 368,600.00 | |
| SHENGUAN HOLDINGS GROUP LTD | 342,000 | 7.190000 | 2,458,980.00 | |
| TENCENT HOLDINGS LTD | 4,292 | 130.200000 | 558,818.40 | |
| WASION GROUP HOLDINGS LTD | 54,675 | 5.250000 | 287,043.75 | |
| YINGDE GASES GROUP COMPANY | 83,000 | 8.270000 | 686,410.00 | |

| | | | |
|-----------------------------|-----------|------------|--------------------------------|
| 香港ドル 小計 | 521,967 | | 4,359,852.15 (50,792,277) |
| シンガポールドドル | | | |
| STRAITS ASIA RESOURCES LTD | 160,000 | 2.010000 | 321,600.00 |
| シンガポールドドル 小計 | 160,000 | | 321,600.00 (21,141,984) |
| ノルウェークローネ | | | |
| AUSTEVOLL SEAFOOD ASA | 18,026 | 39.000000 | 703,014.00 |
| OPERA SOFTWARE ASA | 23,912 | 25.000000 | 597,800.00 |
| SUBSEA 7 INC | 9,074 | 103.900000 | 942,788.60 |
| ノルウェークローネ 小計 | 51,012 | | 2,243,602.60 (32,105,953) |
| デンマーククローネ | | | |
| NOVOZYMES A/S-B SHARES | 1,606 | 692.500000 | 1,112,155.00 |
| デンマーククローネ 小計 | 1,606 | | 1,112,155.00 (16,815,783) |
| ユーロ | | | |
| ALSTOM | 1,102 | 40.945000 | 45,121.39 |
| BAYER AG | 5,536 | 48.330000 | 267,554.88 |
| FRESENIUS MEDICAL CARE AG & | 6,702 | 44.165000 | 295,993.83 |
| K+S AG | 2,151 | 39.850000 | 85,717.35 |
| NEXANS SA | 640 | 54.970000 | 35,180.80 |
| SMA SOLAR TECHNOLOGY AG | 386 | 88.890000 | 34,311.54 |
| THALES SA | 1,764 | 28.055000 | 49,489.02 |
| XING AG | 2,427 | 28.120000 | 68,247.24 |
| ユーロ 小計 | 20,708 | | 881,616.05 (99,146,540) |
| 合計 | 3,713,963 | | 4,549,521,325 (745,819,025) |

(注1) 通貨の種類ごとの小計欄の()内は、邦貨換算額であります。

(注2) 合計金額欄の()内は、外貨建有価証券に係るもので、内書であります。

(2) 株式以外の有価証券

該当事項はありません。

外貨建有価証券の内訳

| 通貨 | 銘柄数 | 組入株式 時価比率 | 合計金額に 対する比率 |
|-----------|---------|--------------|----------------|
| アメリカドル | 株式 25銘柄 | 100.00% | 7.72% |
| オーストラリアドル | 株式 1銘柄 | 100.00% | 0.31% |
| イギリスポンド | 株式 6銘柄 | 100.00% | 1.73% |
| スイスフラン | 株式 5銘柄 | 100.00% | 1.80% |
| 香港ドル | 株式 5銘柄 | 100.00% | 1.12% |
| シンガポールドドル | 株式 1銘柄 | 100.00% | 0.46% |
| ノルウェークローネ | 株式 3銘柄 | 100.00% | 0.71% |
| デンマーククローネ | 株式 1銘柄 | 100.00% | 0.37% |
| ユーロ | 株式 8銘柄 | 100.00% | 2.18% |

第2 信用取引契約残高明細表

該当事項はありません。

第3 デリバティブ取引及び為替予約取引の契約額等及び時価の状況表

「注記表(デリバティブ取引等関係に関する注記)」に記載しております。

2【ファンドの現況】

【純資産額計算書】

平成22年7月30日現在

(単位:円)

| | |
|-----------------|----------------------------|
| 資産総額 | 4,351,512,843 |
| 負債総額 | 19,862,097 |
| 純資産総額(-) | 4,331,650,746 |
| 発行済口数 | 7,355,541,178 口 |
| 1口当たり純資産価額(/) | 0.5889 (1万口当たり 5,889) |

第4【内国投資信託受益証券事務の概要】

（1）名義書換

委託会社は、この信託の受益権を取り扱う振替機関が社振法の規定により主務大臣の指定を取り消された場合または当該指定が効力を失った場合であって、当該振替機関の振替業を承継する者が存在しない場合その他やむを得ない事情がある場合を除き、当該振替受益権を表示する受益証券を発行しません。

したがって、受益者は、委託会社がやむを得ない事情等により受益証券を発行する場合を除き、無記名式受益証券から記名式受益証券への変更の請求、記名式受益証券から無記名式受益証券への変更の請求、受益証券の再発行の請求を行わないものとします。

（2）受益者等に対する特典

該当事項はありません。

（3）譲渡制限の内容

譲渡制限はありません。

（4）受益権の譲渡

受益者は、その保有する受益権を譲渡する場合には、当該受益者の譲渡の対象とする受益権が記載または記録されている振替口座簿に係る振替機関等に振替の申請をするものとします。

上記の申請のある場合には、上記の振替機関等は、当該譲渡に係る譲渡人の保有する受益権の口数の減少および譲受人の保有する受益権の口数の増加につき、その備える振替口座簿に記載または記録するものとします。ただし、上記の振替機関等が振替先口座を開設したものでない場合には、譲受人の振替先口座を開設した他の振替機関等（当該他の振替機関等の上位機関を含みます。）に社振法の規定にしたがい、譲受人の振替先口座に受益権の口数の増加の記載または記録が行われるよう通知するものとします。

上記の振替について、委託会社は、当該受益者の譲渡の対象とする受益権が記載または記録されている振替口座簿に係る振替機関等と譲受人の振替先口座を開設した振替機関等が異なる場合等において、委託会社が必要と認めたとときまたはやむを得ない事情があると判断したときは、振替停止日や振替停止期間を設けることができます。

（5）受益権の譲渡の対抗要件

受益権の譲渡は、振替口座簿への記載または記録によらなければ、委託会社および受託会社に対抗することができません。

（6）受益権の再分割

委託会社は、受託会社と合意のうえ、一定日現在の受益権を均等に再分割できます。

（7）質権口記載または記録の受益権の取扱いについて

振替機関等の振替口座簿の質権口に記載または記録されている受益権に係る収益分配金の支払い、解約請求の受付け、解約代金および償還金の支払い等については、信託約款の規定によるほか、民法その他の法令等にしたがって取り扱われます。

第三部【委託会社等の情報】

第1【委託会社等の概況】

1【委託会社等の概況】

(1) 資本金の額等

平成22年7月末現在、資本金は2,000百万円です。なお、発行可能株式総数は400,000株であり、124,098株を発行済です。最近5年間における資本金の額の増減はありません。

(2) 委託会社の機構

・会社の意思決定機構

業務執行の基本方針を決定し、取締役の職務の執行を監督する機関として、取締役会を設置します。取締役の選任は、総株主の議決権の3分の1以上を有する株主が出席する株主総会にてその議決権の過半数をもって行い、累積投票によらないものとします。また、取締役会で決定した基本方針に基づき、経営管理全般に関する執行方針その他重要な事項を協議・決定する機関として、経営会議を設置します。

・投資運用の意思決定機構

投資環境見通しの策定

投資環境会議において、国内外の経済・金融情報および各国証券市場等の調査・分析に基づいた投資環境見通しを策定します。

運用戦略の決定

運用戦略委員会において、で策定された投資環境見通しに沿ってファンド毎の運用戦略を決定します。

運用計画の決定

で決定されたファンド毎の運用戦略に基づいて、各運用部は運用計画を決定します。

ポートフォリオの構築

各運用部の担当ファンドマネジャーは、運用部門から独立したトレーディング部に売買実行の指示をします。トレーディング部は、事前のチェックを行ったうえで、最良執行をめざして売買の執行を行います。

投資行動のモニタリング1

運用部門は、投資行動がファンドコンセプトおよびファンド毎に定めた運用戦略に沿っているかどうかの自律的なチェックを行い、逸脱がある場合は速やかな是正を指示します。

投資行動のモニタリング2

運用部門から独立した管理担当部署は、運用に関するパフォーマンス測定、リスク管理および法令・信託約款などの遵守状況等のモニタリングを実施します。この結果は、運用管理委員会等を通じて運用部門にフィードバックされ、必要に応じて是正を指示します。

ファンドに係る法人等の管理

受託会社等、ファンドの運営に係る法人については、その業務に関する委託会社の管理担当部署が、体制、業務執行能力、信用力等のモニタリング・評価を実施します。この結果は、リスク管理委員会等を通じて委託会社の経営陣に報告され、必要に応じて是正が指示されます。

運用・管理に関する監督

内部監査担当部署（5名程度）は、運用、管理等に関する委託会社の業務全般についてその健全性・適切性を担保するために、リスク管理、内部統制、ガバナンス・プロセスの適切性・有効性を検証・評価します。その評価結果は問題点の改善方法の提言等も含めて委託会社の経営陣に報告される、内部監査態勢が構築されています。

さらに、委託会社は、三菱UFJ信託銀行からの投資環境および全資産に関する助言を活用して、質の高い運用サービスの提供に努めています。

ファンドの運用体制等は平成22年7月末現在のものであり、今後変更される可能性があります。

2【事業の内容及び営業の概況】

「投資信託及び投資法人に関する法律」に定める投資信託委託会社である委託会社は、証券投資信託の設定を行うとともに「金融商品取引法」に定める金融商品取引業者としてその運用（投資運用業）

等を行っています。また「金融商品取引法」に定める投資助言業務を行っています。
平成22年7月30日現在における委託会社の運用する証券投資信託は以下の通りです。(親投資信託を除きます。)

| 商品分類 | 本数(本) | 純資産総額(百万円) |
|------------|-------|------------|
| 追加型株式投資信託 | 330 | 5,806,070 |
| 追加型公社債投資信託 | 18 | 403,232 |
| 単位型株式投資信託 | 9 | 80,412 |
| 単位型公社債投資信託 | 7 | 116,206 |
| 合計 | 364 | 6,405,919 |

なお、純資産総額の金額については、百万円未満の端数を四捨五入して記載しておりますので、表中の個々の数字の合計と合計欄の数字とは一致しないことがあります。

3【委託会社等の経理状況】

(1) 財務諸表の作成方法について

委託会社である三菱UFJ投信株式会社（以下「当社」という。）の財務諸表は、「財務諸表等の用語、様式及び作成方法に関する規則（昭和38年大蔵省令第59号）」（以下「財務諸表等規則」という。）第2条の規定により、財務諸表等規則及び「金融商品取引業等に関する内閣府令（平成19年内閣府令第52号）」に基づき作成しております。

第24期事業年度（自平成20年4月1日至平成21年3月31日）は、改正前の財務諸表等規則及び「金融商品取引業等に関する内閣府令」に基づき、第25期事業年度（自平成21年4月1日至平成22年3月31日）は、改正後の財務諸表等規則及び「金融商品取引業等に関する内閣府令」に基づいて作成しております。

なお、財務諸表に掲載している金額については、千円未満の端数を切り捨てて表示しております。

(2) 監査証明について

当社は、金融商品取引法第193条の2第1項の規定に基づき、第24期事業年度（自平成20年4月1日至平成21年3月31日）の財務諸表については、監査法人トーマツによる監査を受けており、第25期事業年度（自平成21年4月1日至平成22年3月31日）の財務諸表については、有限責任監査法人トーマツによる監査を受けております。

なお、監査法人トーマツは、監査法人の種類の変更により、平成21年7月1日をもって有限責任監査法人トーマツとなりました。

(1)【貸借対照表】

(単位：千円)

| | 第24期 (平成21年3月31日現在) | | 第25期 (平成22年3月31日現在) | |
|-------------------|------------------------|-------------------|------------------------|-------------------|
| (資産の部) | | | | |
| 流動資産 | | | | |
| 現金及び預金 | 2 | 8,398,952 | 2 | 8,675,536 |
| 有価証券 | 2 | 11,498,934 | 2 | 14,000,000 |
| 前払費用 | | 130,052 | | 136,193 |
| 未収入金 | | 133,300 | 2 | 45,397 |
| 未収委託者報酬 | | 3,496,056 | | 4,345,110 |
| 未収収益 | 2 | 77,468 | 2 | 43,835 |
| 繰延税金資産 | | 289,685 | | 407,456 |
| 金銭の信託 | 2 | 1,000,000 | 2 | 500,000 |
| その他 | | 13,229 | | 8,190 |
| 流動資産合計 | | 25,037,680 | | 28,161,721 |
| 固定資産 | | | | |
| 有形固定資産 | | | | |
| 建物 | 1 | 368,327 | 1 | 333,687 |
| 器具備品 | 1 | 168,906 | 1 | 158,971 |
| 土地 | | 1,205,031 | | 1,205,031 |
| 有形固定資産合計 | | 1,742,265 | | 1,697,691 |
| 無形固定資産 | | | | |
| 電話加入権 | | 15,822 | | 15,822 |
| ソフトウェア | | 809,683 | | 787,767 |
| ソフトウェア仮勘定 | | 7,316 | | 72,475 |
| その他 | | 156 | | 112 |
| 無形固定資産合計 | | 832,978 | | 876,178 |
| 投資その他の資産 | | | | |
| 投資有価証券 | | 11,906,934 | | 11,797,311 |
| 関係会社株式 | | 431,812 | | 431,812 |
| 長期性預金 | 2 | 2,000,000 | 2 | 5,000,000 |
| 長期差入保証金 | 2 | 844,978 | 2 | 1,030,783 |
| 長期前払費用 | | 4,371 | | 142 |
| 繰延税金資産 | | 473,766 | | 474,632 |
| その他 | | 20,485 | | 16,075 |
| 投資その他の資産合計 | | 15,682,348 | | 18,750,756 |
| 固定資産合計 | | 18,257,593 | | 21,324,626 |
| 資産合計 | | 43,295,274 | | 49,486,347 |

(単位：千円)

| | 第24期 (平成21年3月31日現在) | 第25期 (平成22年3月31日現在) |
|-------------------|------------------------|------------------------|
| (負債の部) | | |
| 流動負債 | | |
| 預り金 | 1,038,438 | 51,838 |
| 未払金 | | |
| 未払収益分配金 | 272,705 | 274,776 |
| 未払償還金 | 2,047,207 | 1,607,485 |
| 未払手数料 | 2 1,440,183 | 2 1,748,905 |
| その他未払金 | 110,716 | 52,889 |
| 未払費用 | 2 781,556 | 2 1,034,566 |
| 未払消費税等 | | 104,853 |
| 未払法人税等 | 595,981 | 1,727,215 |
| 仮受金 | 43 | |
| 賞与引当金 | 478,200 | 580,826 |
| デリバティブ債務 | | 7,536 |
| 流動負債合計 | 6,765,032 | 7,190,892 |
| 固定負債 | | |
| 退職給付引当金 | 13,304 | 68,206 |
| 役員退職慰労引当金 | 54,658 | 66,197 |
| 固定負債合計 | 67,962 | 134,404 |
| 負債合計 | 6,832,995 | 7,325,296 |
| (純資産の部) | | |
| 株主資本 | | |
| 資本金 | 2,000,131 | 2,000,131 |
| 資本剰余金 | | |
| 資本準備金 | 222,096 | 222,096 |
| 資本剰余金合計 | 222,096 | 222,096 |
| 利益剰余金 | | |
| 利益準備金 | 342,589 | 342,589 |
| その他利益剰余金 | | |
| 別途積立金 | 6,998,000 | 6,998,000 |
| 繰越利益剰余金 | 27,520,492 | 31,383,254 |
| 利益剰余金合計 | 34,861,082 | 38,723,843 |
| 株主資本合計 | 37,083,309 | 40,946,071 |
| 評価・換算差額等 | | |
| その他有価証券 | 621,031 | 1,277,237 |
| 評価差額金 | | |
| 繰延ヘッジ損益 | | 62,258 |
| 評価・換算差額等合計 | 621,031 | 1,214,979 |
| 純資産合計 | 36,462,278 | 42,161,050 |
| 負債純資産合計 | 43,295,274 | 49,486,347 |

(2) 【損益計算書】

(単位：千円)

| | 第24期 (自 平成20年4月1日 至 平成21年3月31日) | | 第25期 (自 平成21年4月1日 至 平成22年3月31日) | |
|-------------|---------------------------------------|------------|---------------------------------------|------------|
| 営業収益 | | | | |
| 委託者報酬 | | 42,137,383 | | 40,630,847 |
| その他営業収益 | | | | |
| 投資顧問料 | | 7,887 | | 7,619 |
| その他 | | 8,381 | | 85,040 |
| 営業収益合計 | | 42,153,652 | | 40,723,506 |
| 営業費用 | | | | |
| 支払手数料 | 2 | 18,452,482 | 2 | 17,208,659 |
| 広告宣伝費 | | 911,798 | | 579,833 |
| 公告費 | | 4,088 | | 7,195 |
| 調査費 | | | | |
| 調査費 | | 778,991 | | 799,697 |
| 委託調査費 | | 4,427,117 | | 5,231,920 |
| 事務委託費 | | 229,877 | | 183,931 |
| 営業雑経費 | | | | |
| 通信費 | | 114,009 | | 98,055 |
| 印刷費 | | 640,249 | | 607,867 |
| 協会費 | | 42,295 | | 35,983 |
| 諸会費 | | 6,356 | | 5,761 |
| 事務機器関連費 | | 820,190 | | 841,349 |
| 営業費用合計 | | 26,427,456 | | 25,600,255 |
| 一般管理費 | | | | |
| 給料 | | | | |
| 役員報酬 | | 171,783 | | 194,520 |
| 給料・手当 | | 3,243,471 | | 3,445,656 |
| 賞与引当金繰入 | | 478,200 | | 580,826 |
| 福利厚生費 | | 427,372 | | 458,092 |
| 交際費 | | 20,785 | | 21,080 |
| 旅費交通費 | | 126,644 | | 108,299 |
| 租税公課 | | 112,608 | | 102,967 |
| 不動産賃借料 | | 658,309 | | 654,768 |
| 退職給付費用 | | 151,382 | | 177,435 |
| 役員退職慰労引当金繰入 | | 17,566 | | 18,448 |
| 固定資産減価償却費 | | 345,975 | | 382,798 |
| 諸雑費 | | 368,982 | | 287,163 |
| 一般管理費合計 | | 6,123,082 | | 6,432,057 |
| 営業利益 | | 9,603,113 | | 8,691,194 |

(単位：千円)

| | 第24期 (自 平成20年4月1日 至 平成21年3月31日) | | 第25期 (自 平成21年4月1日 至 平成22年3月31日) | |
|----------------|---------------------------------------|-----------|---------------------------------------|-----------|
| 営業外収益 | | | | |
| 受取配当金 | | 185,609 | | 30,250 |
| 有価証券利息 | 2 | 55,030 | 2 | 29,170 |
| 受取利息 | 2 | 21,926 | 2 | 19,853 |
| 投資有価証券償還益 | | | | 73,517 |
| 収益分配金等時効完成分 | | 111,003 | | 421,674 |
| その他 | | 5,225 | | 8,586 |
| 営業外収益合計 | | 378,796 | | 583,053 |
| 営業外費用 | | | | |
| 投資有価証券償還損 | | | | 181,632 |
| 収益分配金等時効完成分支払額 | | 62,259 | | 10,520 |
| 事務過誤費 | | 13,871 | | 7,510 |
| その他 | | 7,266 | | 3,626 |
| 営業外費用合計 | | 83,398 | | 203,289 |
| 経常利益 | | 9,898,511 | | 9,070,957 |
| 特別利益 | | | | |
| 投資有価証券売却益 | | 15,399 | | 231,903 |
| ゴルフ会員権売却益 | | | | 10,190 |
| 特別利益合計 | | 15,399 | | 242,093 |
| 特別損失 | | | | |
| 投資有価証券売却損 | | 228,868 | | 129,159 |
| 投資有価証券評価損 | | 2,124,730 | | |
| 固定資産除却損 | 1 | 2,488 | 1 | 701 |
| その他 | | 5,965 | | |
| 特別損失合計 | | 2,362,053 | | 129,860 |
| 税引前当期純利益 | | 7,551,856 | | 9,183,190 |
| 法人税、住民税及び事業税 | | 3,801,688 | | 3,627,233 |
| 法人税等調整額 | | 144,759 | | 118,635 |
| 法人税等合計 | | 3,946,448 | | 3,508,597 |
| 当期純利益 | | 3,605,408 | | 5,674,592 |

(3) 【株主資本等変動計算書】

(単位：千円)

| | 第24期 (自 平成20年4月1日 至 平成21年3月31日) | 第25期 (自 平成21年4月1日 至 平成22年3月31日) |
|---------------------|---------------------------------------|---------------------------------------|
| 株主資本 | | |
| 資本金 | | |
| 前期末残高 | 2,000,131 | 2,000,131 |
| 当期変動額 | | |
| 当期変動額合計 | | |
| 当期末残高 | 2,000,131 | 2,000,131 |
| 資本剰余金 | | |
| 資本準備金 | | |
| 前期末残高 | 222,096 | 222,096 |
| 当期変動額 | | |
| 当期変動額合計 | | |
| 当期末残高 | 222,096 | 222,096 |
| 資本剰余金合計 | | |
| 前期末残高 | 222,096 | 222,096 |
| 当期変動額 | | |
| 当期変動額合計 | | |
| 当期末残高 | 222,096 | 222,096 |
| 利益剰余金 | | |
| 利益準備金 | | |
| 前期末残高 | 342,589 | 342,589 |
| 当期変動額 | | |
| 当期変動額合計 | | |
| 当期末残高 | 342,589 | 342,589 |
| その他利益剰余金 | | |
| 別途積立金 | | |
| 前期末残高 | 6,998,000 | 6,998,000 |
| 当期変動額 | | |
| 当期変動額合計 | | |
| 当期末残高 | 6,998,000 | 6,998,000 |
| 繰越利益剰余金 | | |
| 前期末残高 | 28,643,217 | 27,520,492 |
| 当期変動額 | | |
| 剰余金の配当 | 4,728,133 | 1,811,830 |
| 当期純利益 | 3,605,408 | 5,674,592 |
| 当期変動額合計 | 1,122,725 | 3,862,761 |
| 当期末残高 | 27,520,492 | 31,383,254 |
| 利益剰余金合計 | | |
| 前期末残高 | 35,983,807 | 34,861,082 |
| 当期変動額 | | |
| 剰余金の配当 | 4,728,133 | 1,811,830 |
| 当期純利益 | 3,605,408 | 5,674,592 |
| 当期変動額合計 | 1,122,725 | 3,862,761 |
| 当期末残高 | 34,861,082 | 38,723,843 |
| 株主資本合計 | | |
| 前期末残高 | 38,206,035 | 37,083,309 |
| 当期変動額 | | |
| 剰余金の配当 | 4,728,133 | 1,811,830 |
| 当期純利益 | 3,605,408 | 5,674,592 |
| 当期変動額合計 | 1,122,725 | 3,862,761 |
| 当期末残高 | 37,083,309 | 40,946,071 |
| 評価・換算差額等 | | |
| その他有価証券評価差額金 | | |
| 前期末残高 | 119,404 | 621,031 |
| 当期変動額 | | |
| 株主資本以外の項目の当期変動額(純額) | 501,627 | 1,898,269 |
| 当期変動額合計 | 501,627 | 1,898,269 |
| 当期末残高 | 621,031 | 1,277,237 |
| 繰延ヘッジ損益 | | |
| 前期末残高 | | |
| 当期変動額 | | |

| | | |
|---------------------|------------|------------|
| 株主資本以外の項目の当期変動額(純額) | | 62,258 |
| 当期変動額合計 | | 62,258 |
| 当期末残高 | | 62,258 |
| 評価・換算差額等合計 | | |
| 前期末残高 | 119,404 | 621,031 |
| 当期変動額 | | |
| 株主資本以外の項目の当期変動額(純額) | 501,627 | 1,836,011 |
| 当期変動額合計 | 501,627 | 1,836,011 |
| 当期末残高 | 621,031 | 1,214,979 |
| 純資産合計 | | |
| 前期末残高 | 38,086,630 | 36,462,278 |
| 当期変動額 | | |
| 剰余金の配当 | 4,728,133 | 1,811,830 |
| 当期純利益 | 3,605,408 | 5,674,592 |
| 株主資本以外の項目の当期変動額(純額) | 501,627 | 1,836,011 |
| 当期変動額合計 | 1,624,352 | 5,698,772 |
| 当期末残高 | 36,462,278 | 42,161,050 |

重要な会計方針

| 項目 | 第24期 (自平成20年4月1日 至平成21年3月31日) | 第25期 (自平成21年4月1日 至平成22年3月31日) |
|---------------------------|--|--|
| 1. 有価証券の評価基準及び評価方法 | 子会社株式：移動平均法による原価法によっております。 その他有価証券： 時価のあるものは決算日の市場価格等に基づく時価法(評価差額は全部純資産直入法により処理し、売却原価は移動平均法により算定)によっております。 時価のないものは移動平均法による原価法によっております。 | 同 左 |
| 2. デリバティブ等の評価基準及び評価方法 | - | 時価法によっております。 |
| 3. 固定資産の減価償却の方法 | | |
| (1) 有形固定資産 | 定率法を採用しております。 なお、主な耐用年数は、建物38年であります。 | 同 左 |
| (2) 無形固定資産 自社利用のソフトウェア | 社内における利用可能期間(5年)に基づく定額法を採用しております。 | 同 左 |
| それ以外の無形固定資産 | 定額法を採用しております。 | 同 左 |
| 4. 外貨建の資産又は負債の本邦通貨への換算基準 | 外貨建金銭債権債務は、期末日の直物為替相場により円貨に換算し、換算差額は損益として処理しております。 | 同 左 |
| 5. 引当金の計上基準 | | |
| (1) 賞与引当金 | 従業員賞与の支給に充てるため、支給見込額に基づき計上しております。 | 同 左 |
| (2) 退職給付引当金 | 従業員の退職給付に備えるため、当事業年度末における退職給付債務及び年金資産の見込額に基づき計上しております。 数理計算上の差異は、その発生年度の従業員の平均支払期間以内の一定の年数(8年)による定額法により、翌事業年度より費用処理することとしております。 | 同 左 |
| (3) 役員退職慰労引当金 | 役員の退職慰労金の支給に備えるため、内規に基づく期末要支給額を計上しております。 | 同 左 |
| 6. ヘッジ会計の手法 | | |
| (1) ヘッジ会計の方法 | - | 繰延ヘッジ処理によっております。 |
| (2) ヘッジ手段とヘッジ対象 | - | 当事業年度にヘッジ会計を適用したヘッジ手段とヘッジ対象は以下の通りであります。 a. ヘッジ手段... 株価指数先物 ヘッジ対象... 投資有価証券 b. ヘッジ手段... 株式関連オプション ヘッジ対象... 投資有価証券 |
| (3) ヘッジ方針 | - | 当社の内規である「ヘッジ取引に関する内規」に基づき、ヘッジ対象に係る価格変動リスクを一定の範囲内でヘッジしております。 |

| | | |
|-----------------|---------------|--|
| (4) ヘッジ有効性評価の方法 | - | ヘッジ対象の騰落率とヘッジ手段の騰落率を比較し、両者の変動額を基礎にして、有効性を評価しております。 |
| 7.消費税等の会計処理 | 税抜方式によっております。 | 同 左 |

重要な会計方針の変更

| 第24期 (自 平成20年4月1日 至 平成21年3月31日) | 第25期 (自 平成21年4月1日 至 平成22年3月31日) |
|---------------------------------------|---|
| - | 当事業年度より、「退職給付に係る会計基準」の一部改正(その3) (企業会計基準第19号 平成20年7月31日)を適用しております。なお、これによる営業利益、経常利益及び税引前当期純利益に与える影響はありません。 |

注記事項

(貸借対照表関係)

| 項目 | 第24期 (平成21年3月31日現在) | 第25期 (平成22年3月31日現在) |
|-------------------|---|--|
| 1.有形固定資産の減価償却累計額 | 建物 117,264千円 器具備品 130,206千円 | 建物 152,240千円 器具備品 167,633千円 |
| 2.関係会社に対する主な資産・負債 | 区分掲記した以外で各科目に含まれるものは次の通りであります。 預金 5,493,354千円 有価証券 11,000,000千円 未収収益 5,233千円 金銭の信託 1,000,000千円 長期性預金 2,000,000千円 長期差入保証金 837,940千円 未払手数料 868,907千円 未払費用 198,857千円 | 区分掲記した以外で各科目に含まれるものは次の通りであります。 預金 5,272,377千円 有価証券 14,000,000千円 未収入金 2,072千円 未収収益 43,545千円 金銭の信託 500,000千円 長期性預金 5,000,000千円 長期差入保証金 837,940千円 未払手数料 1,005,639千円 未払費用 153,908千円 |

（損益計算書関係）

| 項目 | 第24期 （自 平成20年4月1日 至 平成21年3月31日） | | 第25期 （自 平成21年4月1日 至 平成22年3月31日） | |
|---------------------|--|-----------------|--|---------------|
| | 1. 固定資産除却損の内 訳 | 器具備品 1,961千円 | ソフトウェア 527千円 | 器具備品 701千円 |
| 2. 関係会社に対する 主な取引 | 区分掲記した以外で各科目に含まれるものは次の通りであります。 支払手数料 12,493,304千円 有価証券利息 44,704千円 受取利息 21,926千円 | | 区分掲記した以外で各科目に含まれるものは次の通りであります。 支払手数料 11,148,518千円 有価証券利息 26,197千円 受取利息 19,853千円 | |

（株主資本等変動計算書関係）

第24期（自 平成20年4月1日 至 平成21年3月31日）

1. 発行済株式の種類及び総数に関する事項

| | 前事業年度末 株式数（株） | 当事業年度増加 株式数（株） | 当事業年度減少 株式数（株） | 当事業年度末 株式数（株） |
|-------|------------------|-------------------|-------------------|------------------|
| 発行済株式 | | | | |
| 普通株式 | 124,098 | - | - | 124,098 |
| 合計 | 124,098 | - | - | 124,098 |

2. 配当に関する事項

(1) 配当金支払額

平成20年6月30日開催の定時株主総会において、次のとおり決議しております。

| | |
|----------|-------------|
| 配当金の総額 | 4,728,133千円 |
| 1株当たり配当額 | 38,100円 |
| 基準日 | 平成20年3月31日 |
| 効力発生日 | 平成20年7月1日 |

(2) 基準日が当事業年度に属する配当のうち、配当の効力発生日が翌事業年度となるもの

平成21年6月29日開催の定時株主総会において、次のとおり決議しております。

| | |
|----------|-------------|
| 配当金の総額 | 1,811,830千円 |
| 配当の原資 | 利益剰余金 |
| 1株当たり配当額 | 14,600円 |
| 基準日 | 平成21年3月31日 |
| 効力発生日 | 平成21年6月30日 |

第25期（自 平成21年4月1日 至 平成22年3月31日）

1. 発行済株式の種類及び総数に関する事項

| | 前事業年度末 株式数（株） | 当事業年度増加 株式数（株） | 当事業年度減少 株式数（株） | 当事業年度末 株式数（株） |
|-------|------------------|-------------------|-------------------|------------------|
| 発行済株式 | | | | |
| 普通株式 | 124,098 | - | - | 124,098 |
| 合計 | 124,098 | - | - | 124,098 |

2. 配当に関する事項

(1) 配当金支払額

平成21年6月29日開催の定時株主総会において、次のとおり決議しております。

| | |
|----------|-------------|
| 配当金の総額 | 1,811,830千円 |
| 1株当たり配当額 | 14,600円 |
| 基準日 | 平成21年3月31日 |
| 効力発生日 | 平成21年6月30日 |

- (2) 基準日が当事業年度に属する配当のうち、配当の効力発生日が翌事業年度となるもの
平成22年6月30日開催の定時株主総会において、次のとおり決議しております。

| | |
|----------|-------------|
| 配当金の総額 | 2,841,844千円 |
| 配当の原資 | 利益剰余金 |
| 1株当たり配当額 | 22,900円 |
| 基準日 | 平成22年3月31日 |
| 効力発生日 | 平成22年7月1日 |

(金融商品関係)

第25期(自平成21年4月1日至平成22年3月31日)

1. 金融商品の状況に関する事項

(1) 金融商品に対する取組方針

資金運用については銀行預金、譲渡性預金または投資信託に限定しており、金融機関からの資金調達は行っておりません。

(2) 金融商品の内容及びそのリスク

投資有価証券は主として投資信託であり、価格変動リスクに晒されております。このうち一部の投資信託については価格変動リスクを回避するために、デリバティブ取引を行っております。

デリバティブ取引は、投資信託に係る価格変動リスクに対するヘッジを目的とした先物取引及びオプション取引であります。なお、ヘッジ会計に関するヘッジ手段とヘッジ対象、ヘッジ方針、ヘッジ有効性評価の方法等については、前述の重要な会計方針「6.ヘッジ会計の方法」をご参照下さい。

(3) 金融商品に係るリスク管理体制

信用リスク(取引先の契約不履行等に係るリスク)の管理

デリバティブ取引の利用にあたっては、カウンターパーティーリスクを軽減するために、格付の高い金融機関とのみ取引を行っております。

市場リスク(為替や金利等の変動リスク)の管理

投資信託については、内部管理規程に従って月次でリスク資本を認識し、経営会議に報告しております。

デリバティブ取引については、内部管理規程に従い、実需の範囲で行うこととしております。

(4) 金融商品の時価等に関する事項についての補足説明

金融商品の時価には、市場価格に基づく価額のほか、市場価格がない場合には合理的に算定された価額が含まれております。当該価額の算定においては変動要因を織り込んでいるため、異なる前提条件等を採用することにより、当該価額が変動することがあります。また、注記事項「デリバティブ取引関係」におけるデリバティブ取引に関する契約額等については、その金額自体がデリバティブ取引に係る市場リスクを示すものではありません。

2. 金融商品の時価等に関する事項

平成22年3月31日(当期の決算日)における貸借対照表計上額、時価及びこれらの差額については、次のとおりであります。なお、時価を把握することが極めて困難と認められるものは、次表には含まれておりません(注2)参照)。

(単位:千円)

| | 貸借対照表 計上額(*1) | 時価(*1) | 差額 |
|------------------|------------------|-------------|-------|
| (1) 現金及び預金 | 8,675,536 | 8,675,536 | - |
| (2) 有価証券 | 14,000,000 | 14,000,000 | - |
| (3) 未収委託者報酬 | 4,345,110 | 4,345,110 | - |
| (4) 長期性預金 | 5,000,000 | 5,007,477 | 7,477 |
| (5) 投資有価証券 | 11,533,054 | 11,533,054 | - |
| (6) 未払手数料 | (1,748,905) | (1,748,905) | - |
| (7) 未払法人税等 | (1,727,215) | (1,727,215) | - |
| (8) デリバティブ取引(*2) | (7,536) | (7,536) | - |

(*1)負債に計上されているものについては、()で示しております。

(*2)デリバティブ取引によって生じた正味の債権・債務は純額で表示しております。

(注1) 金融商品の時価の算定方法並びに有価証券及びデリバティブ取引に関する事項

(1) 現金及び預金、(2) 有価証券並びに(3) 未収委託者報酬

これらは短期間で決済されるため、時価は帳簿価額にほぼ等しいことから、当該帳簿価額によっております。なお、有価証券はすべて短期決済される譲渡性預金であります。

(4) 長期性預金

契約期間に基づく区分ごとに、新規に預金を行った場合に想定される預金金利で割り引いた現在価値を算定しております。

(5) 投資有価証券

上記の表中における投資有価証券はすべて投資信託であり、公表されている基準価額によっております。

(6) 未払手数料、並びに(7) 未払法人税等

これらは短期間で決済されるため、時価は帳簿価額にほぼ等しいことから、当該帳簿価額によっております。

(8) デリバティブ取引

注記事項「デリバティブ取引関係」をご参照下さい。

(注2) 時価を把握することが極めて困難と認められる金融商品

非上場株式(貸借対照表計上額264,257千円)は、市場価格がなく、時価を把握することが極めて困難と認められるため、「(5) 投資有価証券」には含めておりません。

また、子会社株式(貸借対照表計上額 関係会社株式431,812千円)は、市場価格がなく、時価を把握することが極めて困難と認められるため、記載しておりません。

(注3) 金銭債権及び満期のある有価証券の決算日後の償還予定額

(単位:千円)

| | 1年以内 | 1年超 5年以内 | 5年超 10年以内 | 10年超 |
|-------------------|------------|-------------|--------------|------|
| 現金及び預金 | 8,675,536 | - | - | - |
| 未収委託者報酬 | 4,345,110 | - | - | - |
| 有価証券及び投資有価証券 | | | | |
| その他有価証券のうち満期があるもの | | | | |
| 譲渡性預金 | 14,000,000 | - | - | - |
| 投資信託 | - | 3,044,412 | 62,645 | - |
| 長期性預金 | - | 5,000,000 | - | - |
| 合計 | 27,020,647 | 8,044,412 | 62,645 | - |

(追加情報)

当事業年度より、「金融商品に関する会計基準」(企業会計基準第10号 平成20年3月10日)及び「金融商品の時価等の開示に関する適用指針」(企業会計基準適用指針第19号 平成20年3月10日)を適用しております。

(有価証券関係)

第24期（平成21年3月31日現在）

1. その他有価証券で時価のあるもの

| | 種類 | 取得原価 (千円) | 貸借対照表計上額 (千円) | 差額(千円) |
|------------------------------|-----|--------------|------------------|---------|
| 貸借対照表計上額 が取得原価を超え るもの | 株式 | - | - | - |
| | 債券 | - | - | - |
| | その他 | 1,465,168 | 1,522,867 | 57,698 |
| | 小計 | 1,465,168 | 1,522,867 | 57,698 |
| 貸借対照表計上額 が取得原価を超え ないもの | 株式 | - | - | - |
| | 債券 | - | - | - |
| | その他 | 8,557,951 | 7,573,200 | 984,750 |
| | 小計 | 8,557,951 | 7,573,200 | 984,750 |
| 合計 | | 10,023,119 | 9,096,067 | 927,052 |

(注) 当事業年度において、有価証券について2,124,730千円（その他有価証券で時価のある証券投資信託2,124,730千円）減損処理を行っております。なお、証券投資信託の減損処理は、期末における時価が簿価に比べ50%以上下落した場合、及び30%以上50%未満下落し、回復可能性等の合理的反証がない場合に行っております。

2. 当事業年度中に売却したその他有価証券（自平成20年4月1日至平成21年3月31日）

| 売却額(千円) | 売却益の合計額(千円) | 売却損の合計額(千円) |
|-----------|-------------|-------------|
| 1,729,081 | 15,399 | 228,868 |

3. 時価評価されていない主な有価証券の内容

| | 貸借対照表計上額 |
|---------------|--------------|
| その他有価証券 | |
| MMF | 2,014,549千円 |
| キャッシュファンド | 1,008,475千円 |
| 譲渡性預金 | 11,000,000千円 |
| 非上場株式 | 286,777千円 |
| 子会社株式及び関連会社株式 | |
| 子会社株式 | 431,812千円 |

4. その他有価証券のうち満期があるものの今後の償還予定

| | 1年以内 (千円) | 1年超5年以内 (千円) | 5年超10年以内 (千円) | 10年超 (千円) |
|------|--------------|-----------------|------------------|--------------|
| 投資信託 | 498,934 | 2,262,320 | 482,062 | - |
| 合計 | 498,934 | 2,262,320 | 482,062 | - |

第25期（平成22年3月31日現在）

1. 子会社株式及び関連会社株式

子会社株式及び関連会社株式（貸借対照表計上額 関係会社株式431,812千円）は、市場価格がなく、時価を把握することが極めて困難と認められるため、記載しておりません。

2. その他有価証券

| | 種類 | 貸借対照表計上額 (千円) | 取得原価 (千円) | 差額(千円) |
|------------------------------|-----|------------------|--------------|-----------|
| 貸借対照表計上額 が取得原価を超え るもの | 株式 | - | - | - |
| | 債券 | - | - | - |
| | その他 | 6,083,784 | 4,825,309 | 1,258,474 |
| | 小計 | 6,083,784 | 4,825,309 | 1,258,474 |
| 貸借対照表計上額 が取得原価を超え ないもの | 株式 | - | - | - |
| | 債券 | - | - | - |
| | その他 | 5,449,270 | 5,692,652 | 243,382 |
| | 小計 | 5,449,270 | 5,692,652 | 243,382 |
| 合計 | | 11,533,054 | 10,517,961 | 1,015,092 |

(注) 非上場株式（貸借対照表計上額264,257千円）は、市場価格がなく、時価を把握することが極めて困難と認められることから、上表の「その他有価証券」には含めておりません。

3. 当事業年度中に売却したその他有価証券（自平成21年4月1日至平成22年3月31日）

| 種類 | 売却額(千円) | 売却益の合計額(千円) | 売却損の合計額(千円) |
|-----|-----------|-------------|-------------|
| 株式 | 11,600 | - | 10,920 |
| 債券 | - | - | - |
| その他 | 1,988,176 | 253,043 | 118,239 |
| 合計 | 1,999,776 | 253,043 | 129,159 |

（デリバティブ取引関係）

第24期（自平成20年4月1日 至 平成21年3月31日）

当社は、デリバティブ取引を全く行っておりませんので、該当事項はありません。

第25期（自平成21年4月1日 至 平成22年3月31日）

1. ヘッジ会計が適用されていないデリバティブ取引

該当するものではありません。

2. ヘッジ会計が適用されているデリバティブ取引

株式関連

（単位：千円）

| ヘッジ会計の手法 | 取引の種類 | 主なヘッジ対象 | 当事業年度（平成22年3月31日） | | |
|----------|----------|---------|-------------------|------------|-------|
| | | | 契約額等 | 契約額等のうち1年超 | 時価 |
| 原則的処理方法 | 先物取引（売建） | 投資有価証券 | 373,043 | - | 7,536 |

（注）時価の算定方法 取引所の価格及び決算日の為替レートによっております。

（退職給付関係）

1. 採用している退職給付制度の概要

当社は、確定給付型の制度として、従業員に対して適格退職年金制度及び退職一時金制度を設けております。なお、平成18年6月に適格退職年金制度及び退職一時金制度の一部について確定拠出年金制度へ移行しました。

2. 退職給付債務に関する事項

（単位：千円）

| | 第24期 (平成21年3月31日現在) | 第25期 (平成22年3月31日現在) |
|-----------------------|------------------------|------------------------|
| (1)退職給付債務 | 771,109 | 661,846 |
| (2)年金資産 | 454,977 | 416,582 |
| (3)未積立退職給付債務 (1)+(2) | 316,132 | 245,263 |
| (4)未認識数理計算上の差異 | 306,966 | 177,056 |
| (5)貸借対照表計上額純額 (3)+(4) | 9,164 | 68,206 |
| (6)前払年金費用 | 4,139 | |
| (7)退職給付引当金 (5) - (6) | 13,304 | 68,206 |

3. 退職給付費用に関する事項

（単位：千円）

| | 第24期 (自平成20年4月1日 至平成21年3月31日) | 第25期 (自平成21年4月1日 至平成22年3月31日) |
|-------------------|-------------------------------------|-------------------------------------|
| (1)勤務費用 | 29,439 | 28,685 |
| (2)利息費用 | 12,676 | 11,367 |
| (3)期待運用収益 | 10,905 | 6,824 |
| (4)数理計算上の差異の費用処理額 | 38,186 | 57,581 |
| (5)退職給付費用 | 69,396 | 90,809 |
| (6)その他 | 81,986 | 86,626 |
| (7)合計 | 151,382 | 177,435 |

（注）「(6)その他」は、確定拠出年金への掛金支払額であります。

4. 退職給付の計算基礎に関する事項

| | 第24期 (平成21年3月31日現在) | 第25期 (平成22年3月31日現在) |
|--------------------|---|------------------------|
| (1) 割引率 | 1.5% | 同左 |
| (2) 期待運用収益率 | 1.5% | 同左 |
| (3) 退職給付見込額の期間配分方法 | 期間定額基準 | 同左 |
| (4) 数理計算上の差異の処理年数 | 各事業年度の発生時における従業員 の平均支払期間以内の一定 の年数（8年）による定額法に より、翌事業年度より費用処理 しております。 | 同左 |

(税効果会計関係)

1. 繰延税金資産及び繰延税金負債の発生の主な原因別の内訳

(単位：千円)

| | 第24期 (平成21年3月31日現在) | 第25期 (平成22年3月31日現在) |
|---------------|------------------------|------------------------|
| 繰延税金資産 | | |
| 減損損失 | 689,220 | 669,724 |
| 投資有価証券評価損 | 1,041,250 | 849,883 |
| ゴルフ会員権評価損 | 30,885 | 9,710 |
| 未払事業税 | 49,084 | 136,281 |
| 賞与引当金 | 194,579 | 236,338 |
| 役員退職慰労引当金 | 22,240 | 26,935 |
| 退職給付引当金 | 5,413 | 27,753 |
| 退職一時金未払 | 14,992 | - |
| 減価償却超過額 | 63,725 | 54,520 |
| 委託者報酬 | 124,519 | 106,666 |
| その他有価証券評価差額金 | 377,217 | - |
| その他 | 32,298 | 62,287 |
| 繰延税金資産 小計 | 2,645,429 | 2,180,101 |
| 評価性引当額 | 1,880,292 | 1,298,012 |
| 繰延税金資産 合計 | 765,137 | 882,088 |
| 繰延税金負債 | | |
| 前払年金費用 | 1,684 | - |
| 繰延税金負債 合計 | 1,684 | - |
| 繰延税金資産(負債)の純額 | 763,452 | 882,088 |

2. 法定実効税率と税効果会計適用後の法人税等の負担率との差異原因

| | 第24期 (平成21年3月31日現在) | 第25期 (平成22年3月31日現在) |
|-------------------|------------------------|------------------------|
| | (%) | (%) |
| 法定実効税率 | 40.7 | 法定実効税率 40.7 |
| (調整) | | (調整) |
| 投資有価証券評価損に係る損金不算入 | 11.4 | 投資有価証券評価損認容 2.1 |
| その他 | 0.2 | その他 0.4 |
| 税効果会計適用後の法人税等の負担率 | 52.3 | 税効果会計適用後の法人税等の負担率 38.2 |

(関連当事者情報)

第24期(自平成20年4月1日至平成21年3月31日)

(追加情報)

当事業年度より、「関連当事者の開示に関する会計基準」(企業会計基準第11号平成18年10月17日)及び「関連当事者の開示に関する会計基準の適用指針」(企業会計基準適用指針第13号平成18年10月17日)を適用しております。

この結果、従来の開示対象に加えて、親会社に関する注記が開示対象に追加されております。

1. 関連当事者との取引

(1) 財務諸表提出会社の親会社及び主要株主等

| 種類 | 会社等の名称 | 所在地 | 資本金 | 事業の内容 | 議決権等の被所有割合 | 関連当事者との関係 | 取引の内容 | 取引金額 | 科目 | 期末残高 | |
|------|--------------|---------|------------------|-------------|-------------|-------------------------------|-------------------|-------------------|------------------|---------------|------------------|
| 主要株主 | 三菱UFJ信託銀行(株) | 東京都千代田区 | 324,279 百万円 | 信託業、 銀行業 | 直接 30.0% | 当社投資信託の募集の取扱及び投資信託に係る事務代行の委託等 | 投資信託に係る事務代行手数料の支払 | 4,440,945 千円 | 未払手数料 | 239,286 千円 | |
| | | | | | | | 事務所の賃借 | 631,409 千円 | 長期差入保証金 | 833,144 千円 | |
| | | | | | | | 投資の助言 | 264,141 千円 | 未払費用 | 146,190 千円 | |
| 主要株主 | (株)三菱東京UFJ銀行 | 東京都千代田区 | 1,196,295 百万円 | 銀行業 | 直接 15.0% | 当社投資信託の募集の取扱及び投資信託に係る事務代行の委託等 | 投資信託に係る事務代行手数料の支払 | 8,052,358 千円 | 未払手数料 | 629,621 千円 | |
| | | | | | | | 取引銀行 | 譲渡性預金の預入 | 34,000,000 千円 | 有価証券 | 11,000,000 千円 |
| | | | | | | | | 譲渡性預金に係る受取利息 | 44,704 千円 | 未収利息 | 3,900 千円 |
| | | | | | | | | マルチコーラブル預金の預入 | 3,000,000 千円 | 長期性預金 | 2,000,000 千円 |
| | | | | | | | | マルチコーラブル預金に係る受取利息 | 4,423 千円 | 未収利息 | 35 千円 |

取引条件及び取引条件の決定方針等

投資信託に係る事務代行手数料については、商品毎に、過去の料率、市場実勢等を勘案して決定しております。

事務所敷金及び賃借料については、市場実勢等を勘案して決定しております。

投資助言料については、市場実勢等を勘案して決定しております。

預金利率の条件は、市場金利等を勘案して決定しております。

上記金額のうち、取引金額は消費税等を含まず、期末残高は消費税等を含んで表示しております。

(2) 財務諸表提出会社と同一の親会社をもつ会社等

| 種類 | 会社等の名称 | 所在地 | 資本金 | 事業の内容 | 議決権等の被所有割合 | 関連当事者との関係 | 取引の内容 | 取引金額 | 科目 | 期末残高 |
|-------------|------------|---------|---------------|-------|------------|-------------------------------|-------------------|-----------------|-------|---------------|
| 同一の親会社を持つ会社 | 三菱UFJ証券(株) | 東京都千代田区 | 65,518 百万円 | 証券業 | - | 当社投資信託の募集の取扱及び投資信託に係る事務代行の委託等 | 投資信託に係る事務代行手数料の支払 | 2,400,621 千円 | 未払手数料 | 296,719 千円 |

取引条件及び取引条件の決定方針等

投資信託に係る事務代行手数料については、商品毎に、過去の料率、市場実勢等を勘案して決定しております。

上記金額のうち、取引金額は消費税等を含まず、期末残高は消費税等を含んで表示しております。

2. 親会社に関する注記

株式会社三菱UFJフィナンシャル・グループ(東京証券取引所、大阪証券取引所、名古屋証券取引所及びニューヨーク証券取引所に上場)

第25期(自平成21年4月1日至平成22年3月31日)

1. 関連当事者との取引

(1) 財務諸表提出会社の親会社及び主要株主等

| 種類 | 会社等の名称 | 所在地 | 資本金 | 事業の内容 | 議決権等の被所有割合 | 関連当事者との関係 | 取引の内容 | 取引金額 | 科目 | 期末残高 |
|------|--------------|-------------------|------------------|-------------|--------------------|-------------------------------|-------------------|------------------|---------|------------------|
| 主要株主 | 三菱UFJ信託銀行(株) | 東京都千代田区 | 324,279 百万円 | 信託業、 銀行業 | 被所有 直接 30.0% | 当社投資信託の募集の取扱及び投資信託に係る事務代行の委託等 | 投資信託に係る事務代行手数料の支払 | 4,064,069 千円 | 未払手数料 | 285,840 千円 |
| | | | | | | 事務所の賃借 | 事務所賃借料 | 631,409 千円 | 長期差入保証金 | 833,144 千円 |
| | | | | | | 投資の助言 | 投資助言料 | 186,556 千円 | 未払費用 | 99,917 千円 |
| 主要株主 | (株)三菱東京UFJ銀行 | 東京都千代田区 | 1,711,958 百万円 | 銀行業 | 被所有 直接 15.0% | 当社投資信託の募集の取扱及び投資信託に係る事務代行の委託等 | 投資信託に係る事務代行手数料の支払 | 7,084,449 千円 | 未払手数料 | 719,799 千円 |
| | | | | | | 取引銀行 | 譲渡性預金の預入 | 49,000,000 千円 | 有価証券 | 14,000,000 千円 |
| | | | | | | | 譲渡性預金に係る受取利息 | 26,197 千円 | 未収利息 | 1,234 千円 |
| | | | | | | | マルチコーラブル預金の預入 | 5,000,000 千円 | 長期性預金 | 5,000,000 千円 |
| | | マルチコーラブル預金に係る受取利息 | 16,869 千円 | 未収利息 | 1,597 千円 | | | | | |

取引条件及び取引条件の決定方針等

投資信託に係る事務代行手数料については、商品毎に、過去の料率、市場実勢等を勘案して決定しております。

事務所敷金及び賃借料については、市場実勢等を勘案して決定しております。

投資助言料については、市場実勢等を勘案して決定しております。

預金利率の条件は、市場金利等を勘案して決定しております。なお、預入期間は3ヶ月～3年であります。

上記金額のうち、取引金額は消費税等を含まず、期末残高は消費税等を含んで表示しております。

(2) 財務諸表提出会社と同一の親会社をもつ会社等

| 種類 | 会社等の名称 | 所在地 | 資本金 | 事業の内容 | 議決権等の所有(被所有)割合 | 関連当事者との関係 | 取引の内容 | 取引金額 | 科目 | 期末残高 |
|-------------|------------|---------|-----------|-------|----------------|-------------------------------|-------------------|-------------|-------|-----------|
| 同一の親会社を持つ会社 | 三菱UFJ証券(株) | 東京都千代田区 | 65,518百万円 | 証券業 | なし | 当社投資信託の募集の取扱及び投資信託に係る事務代行の委託等 | 投資信託に係る事務代行手数料の支払 | 2,822,731千円 | 未払手数料 | 397,272千円 |

取引条件及び取引条件の決定方針等

投資信託に係る事務代行手数料については、商品毎に、過去の料率、市場実勢等を勘案して決定しております。

上記金額のうち、取引金額は消費税等を含まず、期末残高は消費税等を含んで表示しております。

2. 親会社に関する注記

株式会社三菱UFJフィナンシャル・グループ(東京証券取引所、大阪証券取引所、名古屋証券取引所及びニューヨーク証券取引所に上場)

(1株当たり情報)

| 項目 | 第24期 (自平成20年4月1日 至平成21年3月31日) | 第25期 (自平成21年4月1日 至平成22年3月31日) |
|------------|-------------------------------------|-------------------------------------|
| 1株当たり純資産額 | 293,818円41銭 | 339,739円97銭 |
| 1株当たり当期純利益 | 29,052円91銭 | 45,726円70銭 |

(注)潜在株式調整後1株当たり当期純利益金額については、潜在株式が存在しないため、記載しておりません。

1株当たり当期純利益金額の算定上の基礎は、以下の通りであります。

| 項目 | 第24期 (自平成20年4月1日 至平成21年3月31日) | 第25期 (自平成21年4月1日 至平成22年3月31日) |
|------------------|-------------------------------------|-------------------------------------|
| 当期純利益(千円) | 3,605,408 | 5,674,592 |
| 普通株式に帰属しない金額(千円) | - | - |
| 普通株式に係る当期純利益(千円) | 3,605,408 | 5,674,592 |
| 期中平均株式数(株) | 124,098 | 124,098 |

4【利害関係人との取引制限】

委託会社は、「金融商品取引法」の定めるところにより、利害関係人との取引について、次に掲げる行為が禁止されています。

自己またはその取締役もしくは執行役との間における取引を行うことを内容とした運用を行うこと(投資者の保護に欠け、もしくは取引の公正を害し、または金融商品取引業の信用を失墜させるおそれがないものとして内閣府令で定めるものを除きます。)

運用財産相互間において取引を行うことを内容とした運用を行うこと(投資者の保護に欠け、もしくは取引の公正を害し、または金融商品取引業の信用を失墜させるおそれがないものとして内閣府令で定めるものを除きます。)

通常取引の条件と異なる条件であって取引の公正を害するおそれのある条件で、委託会社の親法人等(委託会社の総株主等の議決権の過半数を保有していることその他の当該金融商品取引業者と密接な関係を有する法人その他の団体として政令で定める要件に該当する者をいいます。以下

において同じ。)または子法人等(委託会社が総株主等の議決権の過半数を保有していることその他の当該金融商品取引業者と密接な関係を有する法人その他の団体として政令で定める要件に該当する者をいいます。以下同じ。)と有価証券の売買その他の取引または店頭デリバティブ取引を行うこと。

委託会社の親法人等または子法人等の利益を図るため、その行う投資運用業に関して運用の方針、運用財産の額もしくは市場の状況に照らして不必要な取引を行うことを内容とした運用を行うこと。

上記に掲げるもののほか、委託会社の親法人等または子法人等が関与する行為であって、投資者の保護に欠け、もしくは取引の公正を害し、または金融商品取引業の信用を失墜させるおそれのあるものとして内閣府令で定める行為

5【その他】

定款の変更等

定款の変更に関しては、株主総会の特別決議が必要です。

訴訟事件その他重要事項

該当事項はありません。

第2【その他の関係法人の概況】

1【名称、資本金の額及び事業の内容】

(1) 受託会社

名称：三菱UFJ信託銀行株式会社

(再信託受託会社：日本マスタートラスト信託銀行株式会社)

資本金の額：324,279百万円（平成22年3月末現在）

事業の内容：銀行業務および信託業務を営んでいます。

(2) 販売会社

| 名称 | 資本金の額 (平成22年3月末現在) | 事業の内容 |
|-----------------------|----------------------------|-------------------------------|
| カブドットコム証券株式会社 | 7,196 百万円 | 金融商品取引法に定める第一種金融商品取引業を営んでいます。 |
| 楽天証券株式会社 | 7,477 百万円 | 金融商品取引法に定める第一種金融商品取引業を営んでいます。 |
| フィデリティ証券株式会社 | 4,507 百万円 | 金融商品取引法に定める第一種金融商品取引業を営んでいます。 |
| 三菱UFJモルガン・スタンレー証券株式会社 | 3,000 百万円 (平成22年5月1日現在) | 金融商品取引法に定める第一種金融商品取引業を営んでいます。 |

(3) 再委託先

名称：ニュートン・インベストメント・マネジメント・リミテッド

資本金の額：1,254万ポンド（平成22年3月末現在）

事業の内容：投資運用業務を営んでいます。

2【関係業務の概要】

(1) 受託会社：ファンドの受託会社として、信託財産の保管・管理等を行います。

(2) 販売会社：ファンドの募集の取扱い、解約の取扱い、収益分配金・償還金の支払いの取扱い等を行います。

(3) 再委託先：委託会社から外貨建資産の運用の指図に関する権限の委託を受け、ファンドにおける運用の指図を行います。

3【資本関係】

委託会社と関係法人の主な資本関係は次の通りです。（平成22年7月末現在）

三菱UFJ信託銀行株式会社は委託会社の株式の30.0%（37,230株）を所有しています。

（注）関係法人が所有する委託会社の株式または委託会社が所有する関係法人の株式のうち、持株比率が3%以上のものを記載しています。

第3【その他】

- (1) 目論見書の表紙にロゴマーク、図案およびキャッチ・コピーを採用すること、またファンドの形態、申込みに係る事項などを記載することがあります。
- (2) 投資信託説明書（請求目論見書）に信託約款を掲載します。
- (3) 目論見書に以下の内容を記載することがあります。
 - ・当ファンドの受益権の価額は、株式等の有価証券市場の相場変動、組入有価証券の発行者の信用状況の変化、為替市場の相場変動等の影響により変動し、下落する場合があります。したがって、投資家のみなさまの投資元金が保証されているものではなく、基準価額の下落により、損失を被ることがあります。
 - ・当ファンドは、一定の運用成果を保証するものではありません。
 - ・運用により信託財産に生じた損益はすべて投資家のみなさまに帰属します。
 - ・投資信託は、預金等や保険契約とは異なり、預金保険機構、貯金保険機構、保険契約者保護機構の保護の対象ではありません。
 - ・金融商品取引業者以外の金融機関は、投資者保護基金に加入しておりません。
 - ・当ファンドは、課税上、株式投資信託として取り扱われます。
- (4) 目論見書は電磁的方法により提供されるほか、インターネット、電子媒体等に掲載されることがあります。
- (5) 投信評価機関、投信評価会社等からファンドに対するレーティングを取得し、当該レーティングを使用することがあります。
- (6) 目論見書は「投資信託説明書」を別称として使用します。
- (7) 目論見書に委託会社のホームページアドレスのほか、モバイルサイトのアドレス（当該アドレスをコード化した図形等を含みます。）等を掲載し、当該アドレスにアクセスすることにより基準価額等の情報を入手できる旨のご案内を記載することがあります。

独立監査人の監査報告書

平成22年8月4日

三菱UFJ投信株式会社
取締役会御中

あらた監査法人

指定社員 公認会計士 荒川 進 印
業務執行社員指定社員 公認会計士 鶴田光夫 印
業務執行社員

当監査法人は、金融商品取引法第193条の2第1項の規定に基づく監査証明を行うため、「ファンドの経理状況」に掲げられている三菱UFJノメロン グローバルイノベーションの平成21年6月23日から平成22年6月21日までの計算期間の財務諸表、すなわち、貸借対照表、損益及び剰余金計算書、注記表並びに附属明細表について監査を行った。この財務諸表の作成責任は経営者であり、当監査法人の責任は独立の立場から財務諸表に対する意見を表明することにある。

当監査法人は、我が国において一般に公正妥当と認められる監査の基準に準拠して監査を行った。監査の基準は、当監査法人に財務諸表に重要な虚偽の表示がないかどうかの合理的な保証を得ることを求めている。監査は、試査を基礎として行われ、経営者が採用した会計方針及びその適用方法並びに経営者によって行われた見積りの評価も含め全体としての財務諸表の表示を検討することを含んでいる。当監査法人は、監査の結果として意見表明のための合理的な基礎を得たと判断している。

当監査法人は、上記の財務諸表が、我が国において一般に公正妥当と認められる企業会計の基準に準拠して、三菱UFJノメロン グローバルイノベーションの平成22年6月21日現在の信託財産の状態及び同日をもって終了する計算期間の損益の状況をすべての重要な点において適正に表示しているものと認める。

三菱UFJ投信株式会社及びファンドと当監査法人又は業務執行社員との間には、公認会計士法の規定により記載すべき利害関係はない。

以 上

(注) 上記は、委託会社が、独立監査人の監査報告書の原本に記載された事項を電子化したものであり、その原本は委託会社が別途保管しております。なお、財務諸表の範囲にはXBRLデータ自体は含まれていません。

[次へ](#)

独立監査人の監査報告書

平成22年6月30日

三菱UFJ投信株式会社

取締役会 御中

有限責任監査法人 トーマツ

| | | |
|--------------------|-------|-----------|
| 指定有限責任社員 業務執行社員 | 公認会計士 | 村山 周平 印 |
| 指定有限責任社員 業務執行社員 | 公認会計士 | 後藤 徳彌 印 |
| 指定有限責任社員 業務執行社員 | 公認会計士 | 五十幡 理一郎 印 |

当監査法人は、金融商品取引法第193条の2第1項の規定に基づく監査証明を行うため、「委託会社等の経理状況」に掲げられている三菱UFJ投信株式会社の平成21年4月1日から平成22年3月31日までの第25期事業年度の財務諸表、すなわち、貸借対照表、損益計算書及び株主資本等変動計算書について監査を行った。この財務諸表の作成責任は経営者にあり、当監査法人の責任は独立の立場から財務諸表に対する意見を表明することにある。

当監査法人は、我が国において一般に公正妥当と認められる監査の基準に準拠して監査を行った。監査の基準は、当監査法人に財務諸表に重要な虚偽の表示がないかどうかの合理的な保証を得ることを求めている。監査は、試査を基礎として行われ、経営者が採用した会計方針及びその適用方法並びに経営者によって行われた見積りの評価も含め全体としての財務諸表の表示を検討することを含んでいる。当監査法人は、監査の結果として意見表明のための合理的な基礎を得たと判断している。

当監査法人は、上記の財務諸表が、我が国において一般に公正妥当と認められる企業会計の基準に準拠して、三菱UFJ投信株式会社の平成22年3月31日現在の財政状態及び同日をもって終了する事業年度の経営成績をすべての重要な点において適正に表示しているものと認める。

会社と当監査法人又は業務執行社員との間には、公認会計士法の規定により記載すべき利害関係はない。

以上

(注) 上記は、委託会社が、独立監査人の監査報告書の原本に記載された事項を電子化したものであり、その原本は委託会社が別途保管しております。

独立監査人の監査報告書

平成21年8月5日

三菱UFJ投信株式会社

取締役会 御中

あらた監査法人

指定社員
業務執行社員

公認会計士 荒川 進 印

指定社員
業務執行社員

公認会計士 鶴田光夫 印

当監査法人は、金融商品取引法第193条の2第1項の規定に基づく監査証明を行うため、「ファンドの経理状況」に掲げられている三菱UFJ/メロン グローバルイノベーションの平成20年6月21日から平成21年6月22日までの計算期間の財務諸表、すなわち、貸借対照表、損益及び剰余金計算書、注記表並びに附属明細表について監査を行った。この財務諸表の作成責任は経営者にあり、当監査法人の責任は独立の立場から財務諸表に対する意見を表明することにある。

当監査法人は、我が国において一般に公正妥当と認められる監査の基準に準拠して監査を行った。監査の基準は、当監査法人に財務諸表に重要な虚偽の表示がないかどうかの合理的な保証を得ることを求めている。監査は、試査を基礎として行われ、経営者が採用した会計方針及びその適用方法並びに経営者によって行われた見積りの評価も含め全体としての財務諸表の表示を検討することを含んでいる。当監査法人は、監査の結果として意見表明のための合理的な基礎を得たと判断している。

当監査法人は、上記の財務諸表が、我が国において一般に公正妥当と認められる企業会計の基準に準拠して、三菱UFJ/メロン グローバルイノベーションの平成21年6月22日現在の信託財産の状況及び同日をもって終了する計算期間の損益の状況をすべての重要な点において適正に表示しているものと認める。

三菱UFJ投信株式会社及びファンドと当監査法人又は業務執行社員との間には、公認会計士法の規定により記載すべき利害関係はない。

以上

(注) 上記は、委託会社が、独立監査人の監査報告書の原本に記載された事項を電子化したものであり、その原本は委託会社が別途保管しております。なお、財務諸表の範囲にはXBRLデータ自体は含まれていません。

[次へ](#)

独立監査人の監査報告書

平成21年6月30日

三菱UFJ投信株式会社

取締役会 御中

監査法人 トーマツ

| | | |
|----------------|-------|-----------|
| 指定社員 業務執行社員 | 公認会計士 | 桃崎 有治 印 |
| 指定社員 業務執行社員 | 公認会計士 | 村山 周平 印 |
| 指定社員 業務執行社員 | 公認会計士 | 五十幡 理一郎 印 |

当監査法人は、金融商品取引法第193条の2第1項の規定に基づく監査証明を行うため、「委託会社等の経理状況」に掲げられている三菱UFJ投信株式会社の平成20年4月1日から平成21年3月31日までの第24期事業年度の財務諸表、すなわち、貸借対照表、損益計算書及び株主資本等変動計算書について監査を行った。この財務諸表の作成責任は経営者にあり、当監査法人の責任は独立の立場から財務諸表に対する意見を表明することにある。

当監査法人は、我が国において一般に公正妥当と認められる監査の基準に準拠して監査を行った。監査の基準は、当監査法人に財務諸表に重要な虚偽の表示がないかどうかの合理的な保証を得ることを求めている。監査は、試査を基礎として行われ、経営者が採用した会計方針及びその適用方法並びに経営者によって行われた見積りの評価も含め全体としての財務諸表の表示を検討することを含んでいる。当監査法人は、監査の結果として意見表明のための合理的な基礎を得たと判断している。

当監査法人は、上記の財務諸表が、我が国において一般に公正妥当と認められる企業会計の基準に準拠して、三菱UFJ投信株式会社の平成21年3月31日現在の財政状態及び同日をもって終了する事業年度の経営成績をすべての重要な点において適正に表示しているものと認める。

会社と当監査法人又は業務執行社員との間には、公認会計士法の規定により記載すべき利害関係はない。

以上

(注) 上記は、委託会社が、独立監査人の監査報告書の原本に記載された事項を電子化したものであり、その原本は委託会社が別途保管しております。