

## 【表紙】

【提出書類】	有価証券届出書
【提出先】	関東財務局長殿
【提出日】	平成28年9月13日提出
【発行者名】	アムンディ・ジャパン株式会社
【代表者の役職氏名】	代表取締役 ジュリアン・フォンテーヌ
【本店の所在の場所】	東京都千代田区内幸町一丁目2番2号
【事務連絡者氏名】	横田 陽子
【電話番号】	03-3593-5928
【届出の対象とした募集（売出）内国投資信託受益証券に係るファンドの名称】	りそな・バリュー＆グローース
【届出の対象とした募集（売出）内国投資信託受益証券の金額】	継続募集額 上限 2,000億円
【縦覧に供する場所】	該当事項はありません。

## 第一部 【証券情報】

### (1) 【ファンドの名称】

りそな・バリュー＆グロース（以下「ファンド」といいます。）

### (2) 【内国投資信託受益証券の形態等】

アムンディ・ジャパン株式会社を委託会社とし、株式会社 りそな銀行を受託会社とする契約型の追加型証券投資信託の内国投資信託受益権です（以下「受益権」といいます。）。

ファンドの受益権は、「社債、株式等の振替に関する法律」（以下「社振法」といいます。）の規定の適用を受けており、受益権の帰属は、後述の「(11) 振替機関に関する事項」に記載の振替機関および当該振替機関の下位の口座管理機関（社振法第2条に規定する「口座管理機関」をいい、振替機関を含め、以下「振替機関等」といいます。）の振替口座簿に記載または記録されることにより定まります（以下、振替口座簿に記載または記録されることにより定まる受益権を「振替受益権」といいます。）。委託会社は、やむを得ない事情等がある場合を除き、当該振替受益権を表示する受益証券を発行しません。また、振替受益権には無記名式や記名式の形態はありません。

委託会社の依頼により、信用格付業者から提供され、もしくは閲覧に供された信用格付または信用格付業者から提供され、もしくは閲覧に供される予定の信用格付はありません。

### (3) 【発行（売出）価額の総額】

2,000億円を上限とします。

### (4) 【発行（売出）価格】

発行価格

取得申込受付日の基準価額 とします。

ただし、「自動けいぞく投資約款」（別の名称で同様の権利義務関係を規定する契約を含むものとします。この場合、当該別の名称に読み替えるものとします。以下同じ。）にしたがった契約（以下「別に定める契約」といいます。）によって収益分配金を再投資する場合の発行価格は、原則として各計算期間終了日の基準価額とします。

「基準価額」とは、ファンドの信託財産に属する資産を時価評価して得た信託財産の資産総額から負債総額を控除した金額（「純資産総額」といいます。）を計算日における受益権総口数で除した1口当たりの純資産価額をいいます（ただし、便宜上1万口あたりに換算した価額で表示されます。）。基準価額は、組入有価証券の値動き等により日々変動します。

基準価額の照会方法

ファンドの基準価額については、販売会社または委託会社（「(12) その他 その他」をご参照ください。）にお問合せください。

### (5) 【申込手数料】

取得申込受付日の基準価額に、販売会社が独自に定める料率を乗じた金額とします。本書作成日現在の料率上限は3.24%（税抜3.00%）です。

\* 「自動けいぞく投資コース」で収益分配金を再投資する際は、無手数料となります。

詳しくは販売会社（販売会社については「(12) その他 その他」のお問合せ先にご照会ください。）にお問合せください。

(6) 【申込単位】

販売会社が定める申込単位とします。申込単位については、販売会社（販売会社については「(12) その他 その他」のお問合せ先にご照会ください。）にお問合せください。

(7) 【申込期間】

平成28年9月14日から平成29年9月12日まで

申込期間は、上記期間満了前に有価証券届出書を提出することによって更新されます。

(8) 【申込取扱場所】

ファンドの申込取扱場所（「販売会社」）については「(12) その他 その他」のお問合せ先にご照会ください。

(9) 【払込期日】

ファンドの取得申込者は、販売会社に取引口座を開設のうえ、販売会社に対し取得申込を行います。ファンドの取得申込者は、販売会社が定める期日（詳しくは販売会社（販売会社については「(12) その他 その他」のお問合せ先にご照会ください。）にお問合せください。）

までに、取得申込総金額を当該販売会社において支払うものとします。ファンドの振替受益権にかかる各取得申込日における発行価額の総額は、追加信託を行う日に、販売会社より委託会社を経由して受託会社の指定するファンド口座に振込まれます。

取得申込総金額とは、発行価格に取得申込口数を乗じた額に、申込手数料を加えた金額をいいます。

(10) 【払込取扱場所】

払込は、お申込みの販売会社で取扱います。なお、取扱店等、ご不明な点については販売会社にお問い合わせ下さい。

(11) 【振替機関に関する事項】

ファンドの振替受益権の振替機関は、下記の通りです。

株式会社 証券保管振替機構

(12) 【その他】

取得申込の方法等

ファンドの取得申込者は、販売会社に取引口座を開設のうえ、販売会社に対しファンドの取得申込みを行います。

ファンドの取得申込には、収益分配金の受取方法により「一般コース」と「自動けいぞく投資コース」があります。「自動けいぞく投資コース」を選択する場合は、販売会社との間で別に定める契約を締結していただきます。

「自動けいぞく投資コース」とは、収益分配金を税引後無手数料で自動的に再投資するコースのことをいいます。

なお、販売会社により「投資信託定時定額購入プラン」等を取扱う場合があります。ご利用にあたっては、販売会社で自動けいぞく投資コースをお申込みのうえ、投資信託定時定額購入プランに関する取り決めを行う必要があります。また、販売会社等によっては、自動的に分配金の再投資を行わず、収益の分配が行われたときに分配金を受け取る「定期引出」を選択することもできます。各申込コース・プラン等の名称は販売会社によって異なる場合がありますの

で、詳しくは販売会社(後記「その他」のお問合せ先にご照会ください。)にお問合せください。

取得申込は、原則として毎営業日の午後3時までとします。ただし、所定の時間までに取得申込が行われ、かつ、それにかかる販売会社所定の事務手続きが完了したものを当日の受付分とさせていただきます。これを過ぎてからの取得のお申込みは、翌営業日の取扱いとなります。取得申込の受付は、販売会社所定の時限までとし、受付時間を過ぎた場合は翌営業日の取扱いとします。申込締切時間は、販売会社によって異なる場合があります。

#### 取得申込受付の中止

委託会社は、金融商品市場における取引の停止、外国為替取引の停止その他やむを得ない事情があるときは、ファンドの取得申込の受付を中止することおよびすでに受付けた取得申込の受付を取消することができます。

#### 日本以外の地域における発行

該当事項はありません。

#### 振替受益権について

ファンドの受益権は、投資信託振替制度(以下「振替制度」といいます。)の振替受益権であり、社振法の規定の適用を受け、前記「(11) 振替機関に関する事項」に記載の振替機関の振替業にかかる業務規程等の規則にしたがって取扱われるものとします。

#### (参考)

投資信託振替制度とは、

- ・ファンドの受益権の発生、消滅、移転をコンピュータシステムにて管理します。
- ・ファンドの設定、解約、償還等がコンピュータシステム上の帳簿(「振替口座簿」といいます。)への記載・記録によって行われますので、受益証券は発行されません。

#### その他

委託会社へのお問合せ先

**アムンディ・ジャパン株式会社**  
お客様サポートライン 0120-202-900(フリーダイヤル)  
受付は委託会社の営業日の午前9時から午後5時まで  
ホームページアドレス : <http://www.amundi.co.jp>

## 第二部 【ファンド情報】

### 第1 【ファンドの状況】

#### 1 【ファンドの性格】

##### (1) 【ファンドの目的及び基本的性格】

###### ファンドの目的

ファンドは、わが国の株式を主要投資対象とし、中長期的な信託財産の成長をはかることを目標として運用を行います。

###### ファンドの基本的性格

ファンドは追加型投信 / 国内 / 株式に属します。

商品分類については一般社団法人投資信託協会「商品分類に関する指針」に基づき分類しております。

###### 商品分類表

単位型・追加型	投資対象地域	投資対象資産 (収益の源泉)
単位型	国内	株式
	海外	債券
追加型	内外	不動産投信
		その他資産 ( )
		資産複合

(注) ファンドが該当する商品分類を網掛け表示しています。

なお、ファンドが該当する各分類（表の網掛け部分）の定義は以下のとおりとなっております。

追加型投信	一度設定されたファンドであっても、その後追加設定が行われ従来の信託財産とともに運用されるファンドをいいます。
国内	目論見書または投資信託約款において、組入資産による主たる投資収益が実質的に国内の資産を源泉とする旨の記載があるものをいいます。
株式	目論見書または投資信託約款において、組入資産による主たる投資収益が実質的に株式を源泉とする旨の記載があるものをいいます。

## 属性区分表

投資対象資産	決算頻度	投資対象地域
<b>株式</b>	<b>年1回</b>	グローバル
<b>一般</b>		<b>日本</b>
大型株		
中小型株	年2回	北米
<b>債券</b>		欧州
一般	年4回	アジア
公債		
社債		
その他債券	年6回	オセアニア
クレジット属性	(隔月)	中南米
( )		
不動産投信	年12回	アフリカ
	(毎月)	
その他資産		中近東(中東)
( )	日々	
資産複合	その他	エマージング
( )	( )	
資産配分固定型		
資産配分変更型		

(注) ファンドが該当する属性区分を網掛け表示しています。

なお、ファンドが該当する各分類(表の網掛け部分)の定義は以下のとおりとなっています。

株式 一般	目論見書または投資信託約款において、主として株式に投資する旨の記載があるものをいい、大型株および中小型株属性にあてはまらないすべてのものをいいます。
年1回	目論見書または投資信託約款において、年1回決算する旨の記載があるものをいいます。
日本	目論見書または投資信託約款において、組入資産による投資収益が日本の資産を源泉とする旨の記載があるものをいいます。

商品分類表および属性区分表に記載された当該ファンドにかかる定義(上記網掛け部分)以外の定義については、一般社団法人投資信託協会のホームページ(<http://www.toushin.or.jp/>)をご参照ください。

## 信託金の限度額

信託金の限度額は5,000億円です。

ただし、委託会社は、受託会社と合意のうえ、当該限度額を変更することができます。

### ファンドの特色

- 1)わが国の株式を主要投資対象とし、「バリュー」と「グロース」の2つの観点から銘柄を選定します。
- 2)定量的スクリーニングに加え、経営力、技術力、ビジネスモデル、市場シェア等様々な観点から定性的な分析を行い、組入銘柄を厳選します。
- 3)バリュー銘柄、グロース銘柄の投資配分を変化させることにより、幅広い投資機会を捉えることを目指します。

（参考）



資金動向および市況動向等によっては、上記のような運用ができない場合があります。

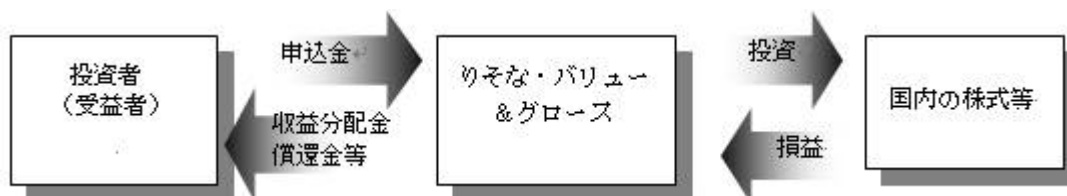
### (2)【ファンドの沿革】

- 平成12年6月16日 信託契約の締結、ファンドの設定、ファンドの運用開始
- 平成14年10月15日 ファンドの名称を「あさひ東京・バリュー&グロース」から「りそな・バリュー&グロース」に変更

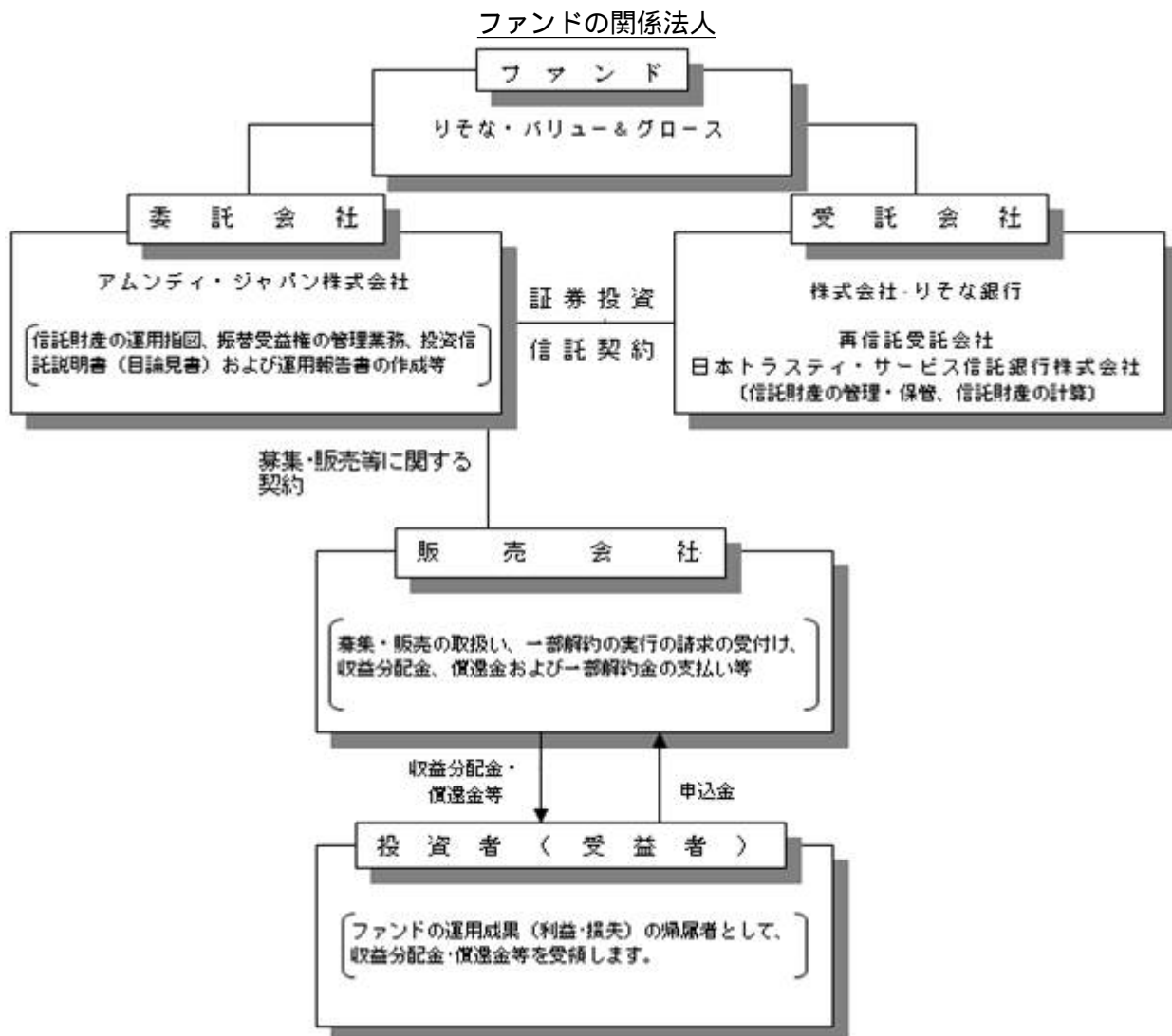
### (3)【ファンドの仕組み】

ファンドの仕組みは以下の通りです。

<イメージ図>



ファンドの関係法人および関係業務は、以下の通りです。



#### 各契約の概要

各契約の種類	契約の概要
募集・販売等に関する契約	委託会社と販売会社の間で締結する、募集の取扱い、販売、一部解約の実行の請求の受付け、収益分配金、償還金および一部解約金の支払い等に関する契約
証券投資信託契約 (証券投資信託にかかる信託契約 (信託約款))	委託会社と受託会社の間で締結する、当該証券投資信託の設定から償還にいたるまでの運営にかかる取り決め事項に関する契約



## 委託会社の概況

名称等	アムンディ・ジャパン株式会社（金融商品取引業者 登録番号 関東財務局長（金商）第350号）			
資本金の額	12億円			
会社の沿革	昭和46年11月22日	山一投資カウンセリング株式会社設立		
	昭和55年 1月 4日	山一投資カウンセリング株式会社から山一投資顧問株式会社へ社名変更		
	平成10年 1月28日	ソシエテ ジェネラル投資顧問株式会社（現アムンディ・ジャパンホールディング株式会社）が主要株主となる		
	平成10年 4月 1日	山一投資顧問株式会社からエスジー山一アセットマネジメント株式会社へ社名変更		
	平成10年11月30日	証券投資信託委託会社の免許取得		
	平成16年 8月 1日	りそなアセットマネジメント株式会社と合併し、ソシエテジェネラルアセットマネジメント株式会社へ社名変更		
	平成19年 9月30日	金融商品取引法の施行に伴い同法の規定に基づく金融商品取引業者の登録を行う		
	平成22年 7月 1日	クレディ・アグリコル アセットマネジメント株式会社と合併し、アムンディ・ジャパン株式会社へ社名変更		
大株主の状況	名称	住所	所有株式数	比率
	アムンディ・ジャパンホールディング株式会社	東京都千代田区内幸町一丁目2番2号	2,400,000株	100%

（本書作成日現在）

## 《アムンディ概要》

アムンディは、フランスの農業系金融機関の中央機関として1894年に設立されたユニバーサルバンク、クレディ・アグリコル・グループの資産運用部門です。アムンディの運用資産額は1兆40億ユーロ（約115兆円、1ユーロ＝114.39円で換算。2016年6月末現在）にのぼり、世界トップクラスの運用会社の1つです。世界30カ国以上の主要な投資地域の中心に拠点を持ち、すべてのアセットクラスや主要通貨を網羅する広範囲な運用商品を提供しています。

## 2 【投資方針】

### (1) 【投資方針】

#### 運用方針

中長期的な信託財産の成長をはかることを目標として運用を行います。

#### 投資態度

- 1) 国内株式を主要投資対象とし、「バリュー」と「グロース」の2つの観点から組入銘柄を選定し、信託財産の中長期的な成長をはかることを目標にアクティブ運用を行います。
- 2) 上場銘柄を対象に、成長性・割安度・健全性などの定量的スクリーニングなどにより、投資候補銘柄群を絞ります。
- 3) バリュー銘柄については、企業価値に比べて株価の割安度が強いと判断される銘柄を中心に選定します。また、グロース銘柄の選定については、企業の成長性に特に着目し、利益等の成長性が高いと予測される銘柄を中心に選定します。
- 4) 企業訪問などによる調査・分析に基づくボトムアップ・アプローチに加え経営力、技術力、ブランド力、ビジネスモデル、市場シェア、テーマ性などの観点から企業を評価し組入銘柄を厳選します。
- 5) 市況性格や景気動向の変化に応じて「バリュー銘柄」、「グロース銘柄」の投資配分を変化させることにより、幅広い投資機会を捉えることを目指します。
- 6) 株式の実質組入比率は、高位を基本とします。
- 7) 株式以外の資産への投資割合は、原則として信託財産総額の50%以下とします。
- 8) 資金動向、市況動向、残存信託期間等の事情によっては、上記のような運用が出来ない場合があります。

### (2) 【投資対象】

#### 主な投資対象

わが国の金融商品取引所（本書において、金融商品取引法第2条第16項に規定する金融商品取引所および金融商品取引法第2条第8項第3号口に規定する外国金融商品市場を「取引所」といい、取引所のうち、有価証券の売買または金融商品取引法第28条第8項第3号もしくは同項第5号の取引を行う市場および当該市場を開設するものを「金融商品取引所」といいます。以下同じ。）上場株式（これらに準ずるものを含みます。）を主要投資対象とします。

#### 運用の指図範囲

委託会社は、信託金を主として次の有価証券（金融商品取引法第2条第2項の規定により有価証券とみなされる同項各号に掲げる権利を除きます）に投資することを指図します。

1. 株券または新株引受権証書
2. 国債証券
3. 地方債証券
4. 特別の法律により法人の発行する債券
5. 社債券（新株引受権証券と社債券とが一体となった新株引受権付社債券（以下「分離型新株引受権付社債券」といいます。）の新株引受権証券を除きます。）
6. 特定目的会社にかかる特定社債券（金融商品取引法第2条第1項第4号で定めるものをいいます。）
7. 特別の法律により設立された法人の発行する出資証券（金融商品取引法第2条第1項第6号で定めるものをいいます。）

8. 協同組織金融機関にかかる優先出資証券（金融商品取引法第2条第1項第7号で定めるものをいいます。）
9. 特定目的会社にかかる優先出資証券（金融商品取引法第2条第1項第8号で定めるものをいいます。）
10. コマーシャル・ペーパー
11. 新株引受権証券（分離型新株引受権付社債券の新株引受権証券を含みます。以下同じ。）  
および新株予約権証券
12. 外国または外国の者の発行する証券または証書で、1. から11. の証券または証書の性質を有するもの
13. 投資信託または外国投資信託の受益証券（金融商品取引法第2条第1項第10号で定めるものをいいます。）
14. 投資証券または外国投資証券（金融商品取引法第2条第1項第11号で定めるものをいいます。）
15. 外国貸付債権信託受益証券（金融商品取引法第2条第1項第18号で定めるものをいいます。）
16. オプションを表示する証券または証書（金融商品取引法第2条第1項第19号で定めるものをいい、有価証券にかかるものに限ります。）
17. 預託証書（金融商品取引法第2条第1項第20号で定めるものをいいます。）
18. 外国法人が発行する譲渡性預金証書
19. 指定金銭信託の受益証券（金融商品取引法第2条第1項第14号で定める受益証券発行信託の受益証券に限ります。）
20. 抵当証券（金融商品取引法第2条第1項第16号で定めるものをいいます。）
21. 貸付債権信託受益権であって金融商品取引法第2条第1項第14号で定める受益証券発行信託の受益証券に表示されるべきもの
22. 外国の者に対する権利で21. の有価証券の性質を有するもの  
なお、1. の証券または証書ならびに12. および17. の証券または証書のうち1. の証券または証書の性質を有するものを以下「株式」といい、2. から6. までの証券ならびに12. および17. の証券または証書のうち2. から6. までの証券の性質を有するものを以下「公社債」といい、13. の証券および14. の証券を以下「投資信託証券」といいます。

#### 金融商品の指図範囲

委託会社は、信託金を、前記 に掲げる有価証券のほか、次に掲げる金融商品（金融商品取引法第2条第2項の規定により有価証券とみなされる同項各号に掲げる権利を含みます。）により運用することを指図できます。

1. 預金
2. 指定金銭信託（金融商品取引法第2条第1項第14号に規定する受益証券発行信託を除きます。）
3. コール・ローン
4. 手形割引市場において売買される手形
5. 貸付債権信託受益権であって金融商品取引法第2条第2項第1号で定めるもの
6. 外国の者に対する権利で5. の権利の性質を有するもの

前記にかかわらず、当ファンドの設定、解約、償還、投資環境の変動等への対応等、委託会社が運用上必要と認めるときは、委託会社は、信託金を前記の1.から6.に掲げる金融商品により運用することの指図ができます。

国内において行われる有価証券先物取引、有価証券指数等先物取引、有価証券オプション取引、通貨の先物取引、金利の先物取引および金利のオプション取引ならびに外国の市場における有価証券先物取引、有価証券指数等先物取引、有価証券オプション取引、通貨の先物取引、金利の先物取引および金利のオプション取引（以下「有価証券先物取引等」といいます。）を行うことができます。

信託財産に属する資産の効率的な運用に資するため、異なった通貨、異なった受取金利または異なった受取金利とその元本を一定の条件のもとに交換する取引（以下「スワップ取引」といいます）ならびに金利先渡取引および為替先渡取引を行うことができます。

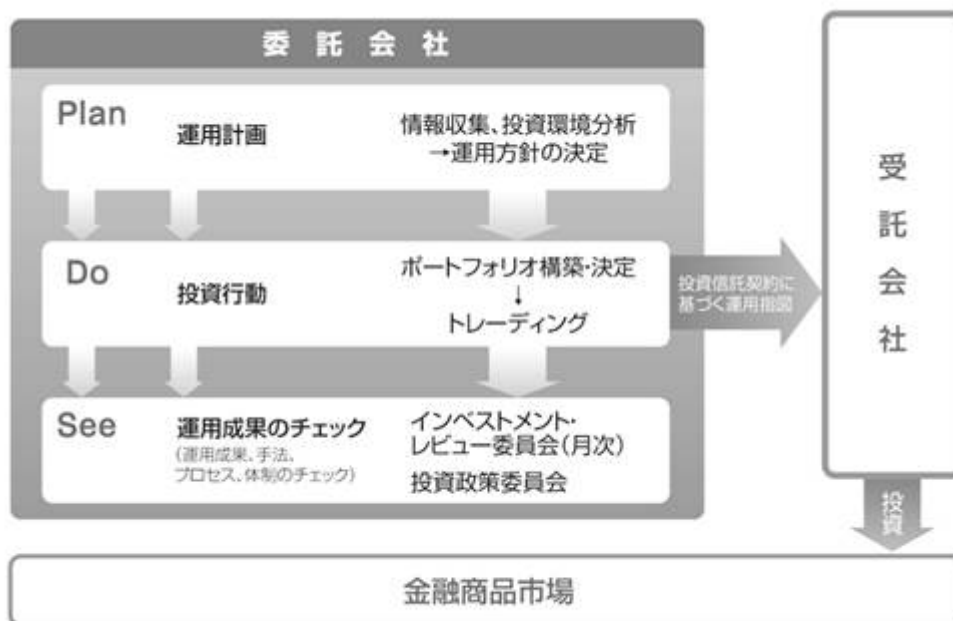
### (3) 【運用体制】

投資戦略の決定および運用の実行

CIO(最高運用責任者)に承認された運用計画に基づき、運用本部に所属するファンド・マネージャーが、ポートフォリオを構築します。

運用結果の評価

月次で開催するインベストメント・レビュー委員会において、運用評価の結果が運用関係者にフィードバックされます。ファンドの運用体制は以下の通りとなっております。



\* 委託会社の運用成果のチェック・・・インベストメント・レビュー委員会（8名以上）、投資政策委員会（3名以上）

#### ファンドの運用を行うに当たっての社内規定

- ・コンプライアンス・マニュアル
- ・服務規程
- ・リスク管理基本規程
- ・デリバティブ取引に関するリスク管理規則
- ・運用にかかる各種マニュアル

#### 関係法人に関する管理体制

受託会社・・・年1回以上、ミーティングまたは内部統制報告書に基づくレビューを実施

上記は本書作成日現在の運用体制です。運用体制は変更されることがあります。

#### (4)【分配方針】

##### 収益の分配

毎決算時（毎年6月11日。休業日の場合は翌営業日とします。）に、原則として次のとおり収益分配を行う方針です。

##### (a)分配対象額の範囲

経費控除後の利子・配当収益および売買益(評価益を含みます。)等の全額とします。

##### (b)分配対象額についての分配方針

分配金額は委託会社が基準価額水準、市況動向等を勘案して決定します。ただし、分配対象額が少額の場合には分配を行わないこともあります。したがって、将来の分配金の支払いおよびその金額について保証するものではありません。

##### (c)留保益の運用方針

収益分配に充てず信託財産内に留保した利益については、運用の基本方針に基づき運用を行います。

##### 収益分配金の交付

「一般コース」をお申込みの場合は、収益分配金は決算日において振替機関等の振替口座簿に記載または記録されている受益者（当該収益分配金にかかる決算日以前において一部解約が行われた受益権にかかる受益者を除きます。また、当該収益分配金にかかる決算日以前に設定された受益権で取得申込代金支払前のため販売会社の名義で記載または記録されている受益権については原則として取得申込者とします。）に、原則として決算日から起算して5営業日目までにお支払いを開始します。なお、「一般コース」の受益者が、支払開始日から5年間支払いの請求を行わない場合はその権利を失い、受託会社から交付を受けた金銭は委託会社に帰属します。

「自動けいぞく投資コース」をお申込みの場合は、収益分配金は税引き後無手数料で再投資されますが、再投資により増加した受益権は、振替口座簿に記載または記録されます。なお、収益分配金の再投資は、毎計算期間終了日の基準価額にて、その翌営業日に収益分配金の手取額をもって、ファンドの買付けを自動的に行います。

#### (5)【投資制限】

##### 信託約款に基づく投資制限

##### (イ) 株式への投資制限

株式（新株引受権証券および新株予約権証券を含みます。）への投資割合には制限を設けません。

（ロ）新株引受権証券等への投資制限

委託会社は、取得時において信託財産に属する新株引受権証券および新株予約権証券の時価総額が、信託財産の純資産総額の100分の20を超えることとなる投資の指図をしません。

（ハ）投資信託証券への投資制限

委託会社は、信託財産に属する投資信託証券の時価総額が、信託財産の純資産総額の100分の5を超えることとなる投資の指図をしません。

（二）投資する株式等の範囲

1)委託会社が投資の指図をする株式、新株引受権証券および新株予約権証券は、金融商品取引所に上場されている株式の発行会社の発行するもの、金融商品取引所に準ずる市場において取引されている株式の発行会社の発行するものとします。ただし、株主割当または社債権者割当により取得する株式、新株引受権証券および新株予約権証券については、この限りではありません。

2)前記1)にかかわらず、上場予定または登録予定の株式、新株引受権証券および新株予約権証券で目論見書等において上場または登録されることが確認できるものについては、委託会社が投資することを指図できるものとします。

（ホ）同一銘柄の株式等への投資制限

1)委託会社は、信託財産に属する同一銘柄の株式の時価総額が、信託財産の純資産総額の100分の20を超えることとなる投資の指図を行いません。

2)委託会社は、信託財産に属する同一銘柄の新株引受権証券および新株予約権証券の時価総額が、信託財産の純資産総額の100分の5を超えることとなる投資の指図を行いません。

（ヘ）信用取引の指図範囲

1)委託会社は、信託財産の効率的な運用に資するため、信用取引により株券の売付の指図をすることができます。なお、売付の決済については、株券の引渡しまたは買戻しにより行うことを指図できます。

2)前記1)の信用取引の指図は、売付における建玉の時価総額が信託財産の純資産総額の範囲内とします。

3)信託財産の一部解約等の事由により、前記2)の売付における建玉の時価総額が信託財産の純資産総額を超えることとなった場合には、委託会社は速やかに、その超える額に相当する売付の一部を決済するための指図を行うこととします。

（ト）先物取引等の運用指図

1)委託会社は、わが国の金融商品取引所における有価証券先物取引、有価証券指数等先物取引および有価証券オプション取引ならびに外国の取引所におけるこれらの取引と類似の取引を行うことを指図できます。なお、選択権取引は、オプション取引に含めるものとします（以下同じ。）。

2)委託会社は、わが国の取引所における通貨の先物取引ならびに外国の取引所における通貨の先物取引およびオプション取引を行うことを指図できます。

3)委託会社は、わが国の取引所における金利の先物取引およびオプション取引ならびに外国の取引所におけるこれらの取引と類似の取引を行うことを指図できます。

（チ）スワップ取引の運用指図

- 1) 委託会社は、信託財産に属する資産の効率的な運用に資するため、異なった通貨、異なった受取金利または異なった受取金利とその元本を一定の条件のもとに交換する取引(以下「スワップ取引」といいます。)を行うことを指図できます。
  - 2) スワップ取引の指図にあたっては、取引の契約期限が、原則として当ファンドの信託期間を超えないものとします。ただし、その取引が信託期間内で全部解約が可能なものについてはこの限りではありません。
  - 3) スワップ取引の評価は、取引契約の相手方が市場実勢金利等をもとに算出した価額を用います。
  - 4) 委託会社は、スワップ取引を行うにあたって必要と認めるときは、担保の提供あるいは受入れを指図します。
- (リ) 金利先渡取引および為替先渡取引の運用指図
- 1) 委託会社は、信託財産に属する資産の効率的な運用に資するため、金利先渡取引および為替先渡取引を行うことを指図できます。
  - 2) 金利先渡取引および為替先渡取引の指図にあたっては、取引の決済日が、原則として当ファンドの信託期間を超えないものとします。ただし、その取引が信託期間内で全部解約が可能なものについてはこの限りではありません。
  - 3) 金利先渡取引および為替先渡取引の評価は、取引契約の相手方が市場実勢金利等をもとに算出した価額を用います。
  - 4) 委託会社は、金利先渡取引および為替先渡取引を行うにあたって必要と認めるときは、担保の提供あるいは受入れを指図します。
- (ヌ) デリバティブ取引等に係る投資制限
- デリバティブ取引等(金融商品取引業等に関する内閣府令第130条第1項第8号に定めるデリバティブ取引をいいます。)について、一般社団法人投資信託協会規則の定めるところにしたがい、委託会社が定める合理的な方法により算出した額が、投資信託財産の純資産総額を超えないものとします。
- (ル) 信用リスク集中回避のための投資制限
- 一般社団法人投資信託協会規則に定める一の者に対する株式等エクスポージャー、債券等エクスポージャーおよびデリバティブ取引等エクスポージャーの投資信託財産の純資産総額に対する比率は、原則として、それぞれ10%、合計で20%を超えないものとし、当該比率を超えることとなった場合には、委託会社は、一般社団法人投資信託協会規則の定めるところにしたがい当該比率以内になるよう調整を行うこととします。
- (ロ) 同一銘柄の転換社債等への投資制限
- 委託会社は、信託財産に属する同一銘柄の転換社債、ならびに新株予約権付社債のうち会社法第236条第1項第3号の財産が当該新株予約権付社債についての社債であって当該社債と当該新株予約権がそれぞれ単独で存在し得ないことをあらかじめ明確にしているもの(以下会社法施行前の旧商法第341条ノ3第1項第7号および第8号の定めがある新株予約権付社債を含め「転換社債型新株予約権付社債」といいます。)の時価総額が、信託財産の純資産総額の100分の10を超えることとなる投資の指図を行いません。
- (ワ) 有価証券の貸付の指図および範囲
- 1) 委託会社は、信託財産の効率的な運用に資するため、信託財産に属する株式および公社債の貸付を、次の範囲内で指図できます。

- 1.株式の貸付は、貸付時点において、貸付株式の時価合計額が、信託財産で保有する株式の時価合計額の50%を超えないものとします。
  - 2.公社債の貸付は、貸付時点において、貸付公社債の額面金額の合計額が、信託財産で保有する公社債の額面金額の合計額の50%を超えないものとします。
- 2)前記1)に定める限度額を超えることとなった場合には、委託会社は速やかに、その超える額に相当する契約の一部の解約を指図します。
- 3)委託会社は、有価証券の貸付にあたって必要と認めるときは、担保の受入れの指図を行います。

#### (カ) 公社債の空売りの指図範囲

- 1)委託会社は、信託財産の効率的な運用に資するため、信託財産の計算においてする信託財産に属さない公社債の売付を指図できます。なお、売付の決済については、公社債(信託財産により借入れた公社債を含みます。)の引渡し、または買戻しにより行うことを指図できます。
- 2)売付の指図を行う公社債の時価総額は、信託財産の純資産総額の範囲内とします。
- 3)信託財産の一部解約等の事由により、前記2)の売付にかかる公社債の時価総額が信託財産の純資産総額を超えることとなった場合には、委託会社は速やかに、その超える額に相当する売付の一部を決済するための指図をするものとします。

#### (コ) 公社債の借入れ

- 1)委託会社は、信託財産の効率的な運用に資するため、公社債の借入れを指図できます。なお、公社債の借入れを行うにあたり必要と認めるときは、担保の提供の指図を行います。
- 2)借入れの指図を行う公社債の時価総額は、信託財産の純資産総額の範囲内とします。
- 3)信託財産の一部解約等の事由により、前記2)の借入れた公社債の時価総額が信託財産の純資産総額を超えることとなった場合には、委託会社は速やかに、その超える額に相当する借入れた公社債の一部を返還するための指図をするものとします。
- 4)借入れのための品借料は信託財産の中から支払います。

#### (ク) 外貨建資産への投資制限

委託会社は、信託財産に属する外貨建資産(外国通貨表示の有価証券(以下「外貨建有価証券」といいます。)、預金、その他の資産をいいます。以下同じ。)の時価総額が、信託財産の純資産総額の100分の30を超えることとなる投資の指図を行いません。ただし、有価証券の値上がり等により100分の30を超えることとなった場合には、すみやかにこれを調整します。

#### (ケ) 特別の場合の外貨建有価証券への投資制限

外貨建有価証券への投資については、わが国の国際収支上の理由等により、特に必要と認められる場合には、制約されることがあります。

#### (コ) 外国為替予約取引の指図および範囲

- 1)委託会社は、信託財産の効率的な運用に資するため、外国為替の売買の予約取引の指図をすることができます。
- 2)予約取引の指図は、信託財産における為替の買予約の合計額と売予約の合計額との差額につき円換算した額が、信託財産の純資産総額を超えないものとします。ただし、信託財産に属する外貨建資産の為替変動リスクを回避するために行う予約取引の指図については、この限りではありません。



- 3)前記2)の限度額を超えることとなった場合には、委託会社は所定の期間内にその超える額に相当する為替予約の一部を解消するための外国為替の売買の予約取引を指図します。

(ツ) 資金の借入れ

- 1)委託会社は、信託財産の効率的な運用および運用の安定性に資するため、一部解約に伴う支払資金の手当て(一部解約に伴う支払資金の手当てのために借入れた資金の返済を含みます。)を目的として、資金借入れ(コール市場を通じる場合を含みます。)の指図をすることができます。なお、その借入金をもって有価証券等の運用は行わないものとします。
- 2)一部解約に伴う支払資金の手当てにかかる借入期間は、受益者への解約代金支払開始日から信託財産で保有する有価証券等の売却代金の受渡日までの間または受益者への解約代金支払開始日から信託財産で保有する有価証券等の解約代金入金日までの間もしくは受益者への解約代金支払開始日から信託財産で保有する有価証券等の償還金の入金日までの期間が5営業日以内である場合の当該期間とし、資金借入額は当該有価証券等の売却代金、解約代金および有価証券等の償還金の合計額を限度とします。
- 3)借入金の利息は信託財産の中から支払います。

法令等に基づく投資制限

同一法人の発行する株式の投資制限(投資信託及び投資法人に関する法律)

投資信託委託会社は、同一法人の発行する株式を、その運用の指図を行うすべての委託者指図型投資信託につき、投資信託財産として有する当該株式にかかる議決権(株主総会において議決をすることができる事項の全部につき議決権を行使することができない株式についての議決権を除き、会社法第879条第3項の規定により議決権を有するとみなされる株式についての議決権を含みます。)の総数が、当該株式にかかる議決権の総数の50%を超えることとなるときは、投資信託財産をもって当該株式を取得することはできません。

### 3【投資リスク】

#### (1) 基準価額の変動要因

ファンドは、主として株式など値動きのある有価証券に投資しますので、基準価額は変動します。したがって、投資元本が保証されているものではありません。ファンドの基準価額の下落により、損失を被り投資元本を割込むことがあります。ファンドの運用による損益はすべて投資者に帰属します。なお、投資信託は預貯金とは異なります。

##### 1) 価格変動リスク

株式は、国内および国際的な政治・経済情勢の影響を受け、価格が下落するリスクがあります。一般に、株式市場が下落した場合には、その影響を受けファンドの基準価額が下落する要因となります。また、株価指数先物取引等については、買建てを行いその先物指数等が下落した場合や、売建てを行いその先物指数等が上昇した場合、ファンドの基準価額が下落する要因となります。

##### 2) 信用リスク

公社債およびコマーシャル・ペーパー等短期金融資産にデフォルト（債務不履行）が生じた場合または予想される場合もしくは株式の発行会社に倒産や財務状況の悪化が生じた場合または予想される場合には、当該商品の価格は大きく下落し（ゼロになる場合もあります。）、ファンドの基準価額に大きな影響をおよぼす場合があります。

##### 3) 流動性リスク

短期間での大量の換金により、換金資金の手当てのために有価証券を市場で売却した結果、市場に大きなインパクトを与えた場合、基準価額が下落することがあります。市場規模や取引量が比較的小さな市場に投資する場合、市場実勢から期待される価格で売却できないことがあります。また、投資対象の市場環境の悪化により流動性の低い銘柄の価格が著しく低下することがあります。

##### 4) 金利リスク

一般に金利が上昇した場合は、公社債の価格は下落し、公社債を組入れている場合、ファンドの基準価額が下落する要因となります。また、金利水準の大きな変動は、株式市場に影響をおよぼす場合があります。

**基準価額の変動要因（投資リスク）は上記に限定されるものではありません。**

#### (2) その他の留意点

##### 1) ファンドの繰上償還

ファンドは、受益権の残存口数が20億口を下回った場合等には、信託を終了させることがあります。

##### 2) 収益分配金に関する留意事項

分配金は、預貯金の利息とは異なり、投資信託の純資産から支払われますので、分配金が支払われると、その金額相当分、基準価額は下がります。分配金は、計算期間中に発生した収益（経費控除後の配当等収益および評価益を含む売買益）を超えて支払われる場合があります。その場合、当期決算日の基準価額は前期決算日と比べて下落することになります。また、分配金の水準は、必ずしも計算期間におけるファンドの収益率を示すものではありません。

ん。投資者のファンドの購入価額によっては、分配金の一部または全部が、実質的には元本の一部払戻しに相当する場合があります。ファンド購入後の運用状況により、分配金額より基準価額の値上がり小さかった場合も同様です。

### 3)換金の中止

金融商品市場における取引の停止、外国為替取引の停止その他やむを得ない事情が発生したときは、換金の申込受付が中止されることがあります。

ファンドのお取引に関しては、金融商品取引法第37条の6の規定(いわゆるクーリング・オフ)の適用はありません。

#### 投資信託と預金および預金等保護制度との関係について

投資信託は、金融機関の預金とは異なります。投資信託は、預金保険の対象および保険契約者保護機構の保護の対象ではありません。また、登録金融機関を通じてご購入いただいた投資信託は、投資者保護基金の保護の対象ではありません。

### (3)リスク管理体制

委託会社では、以下のように2段階でリスクのモニタリングおよび管理を行います。

#### ・ 運用パフォーマンスの評価・分析

リスクマネジメント部が運用リスク全般の状況をモニタリングするとともに、運用パフォーマンスの分析および評価を行い、定期的にはリスク委員会に報告します。

#### ・ 運用リスクの管理

リスクマネジメント部が法令諸規則および運用ガイドライン等の遵守状況のモニタリングを行い、運用状況を検証および管理し、定期的にはリスク委員会に報告します。また、コンプライアンス部は運用に関連する社内規程、関連法規の遵守にかかる管理を行っており、重大なコンプライアンス事案については、コンプライアンス委員会で審議が行われ必要な方策を講じます。

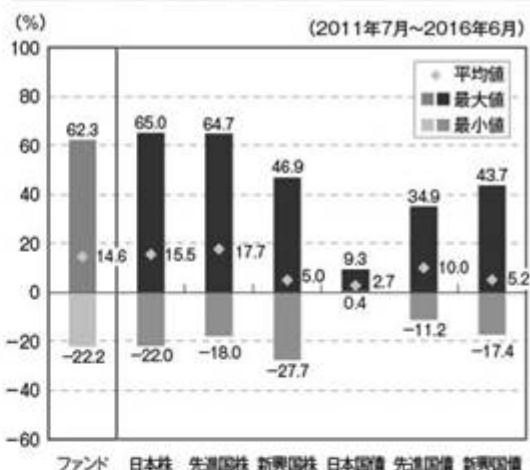
前述のリスク管理過程について、グループ監査および内部監査部門が事後チェックを行います。ファンドのリスク管理体制等は本書作成日現在のものであり、今後変更となる場合があります。

## (参考情報)

## ①ファンドの年間騰落率および分配金再投資基準価額の推移



## ②ファンドと他の代表的な資産クラスとの騰落率の比較



\*①のグラフは年間騰落率(各月末における直近1年間の騰落率)および分配金再投資基準価額の推移を表示したものです。

\*②のグラフは2011年7月から2016年6月までの5年間の年間騰落率(各月末における直近1年間の騰落率)の平均・最大・最小を、ファンドおよび他の代表的な資産クラスについて表示したものです。

\*年間騰落率および分配金再投資基準価額は、分配金(税引前)を分配時に再投資したものとみなして計算しており、実際の基準価額に基づいて計算した年間騰落率および基準価額の推移とは異なる場合があります。

\*②のグラフは、ファンドと代表的な資産クラスを定量的に比較できるように作成したものであり、全ての資産クラスがファンドの投資対象とは限りません。

## ○各資産クラスの指数について

## 日本株 東証株価指数(TOPIX)(配当込み)

東証株価指数(TOPIX)とは、東京証券取引所第一部に上場している全銘柄を対象として算出した指数で、TOPIXの指数値およびTOPIXの商標は東京証券取引所の知的財産であり、同指数の算出、指数値の公表、利用などTOPIXに関するすべての権利およびTOPIXの商標に関するすべての権利は、東京証券取引所が有します。東京証券取引所は、TOPIXの指数値の算出もしくは公表の方法の変更、TOPIXの指数値の算出もしくは公表の停止またはTOPIXの商標の変更もしくは使用の停止を行う権利を有します。

## 先進国株 MSCIロクサイ・インデックス(税引後配当込み、円ベース)

MSCIロクサイ・インデックスとは、MSCI Inc.が開発した株価指数で、日本を除く世界の先進国で構成されています。同指数に関する著作権、知的財産権その他一切の権利はMSCI Inc.に帰属します。また、MSCI Inc.は、同指数の内容を変更する権利および公表を停止する権利を有します。

## 新興国株 MSCIエマージング・マーケット・インデックス(税引後配当込み、円ベース)

MSCIエマージング・マーケット・インデックスとは、MSCI Inc.が開発した株価指数で、世界の新興国で構成されています。同指数に関する著作権、知的財産権その他一切の権利はMSCI Inc.に帰属します。また、MSCI Inc.は、同指数の内容を変更する権利および公表を停止する権利を有します。

## 日本国債 NOMURA-BPI国債

NOMURA-BPI国債とは、野村證券株式会社が公表する、国内で発行された公募利付国債の市場全体の動向を表す投資収益指数です。同指数の知的財産権とその他一切の権利は野村證券株式会社に帰属します。

## 先進国債 シティ世界国債インデックス(除く日本、円ベース)

シティ世界国債インデックスとは、Citigroup Index LLCにより開発、算出および公表されている、日本を除く世界主要国の国債の総合収益率を各市場の時価総額で加重平均した指数です。同指数に関する著作権、知的財産権その他一切の権利はCitigroup Index LLCに帰属します。また、Citigroup Index LLCは同指数の内容を変更する権利および公表を停止する権利を有します。

## 新興国債 JPモルガンGBI-EMグローバル・ディバーシファイド(円ベース)

JPモルガンGBI-EMグローバル・ディバーシファイドとは、J.P.Morgan Securities LLCが算出し公表している、現地通貨建てのエマージング・マーケット債で構成されている指数です。同指数の著作権はJ.P.Morgan Securities LLCに帰属します。

(注) 海外の指数は、為替ヘッジなしによる投資を想定して、円ベースの指数を採用しております。

## 4【手数料等及び税金】

## (1)【申込手数料】

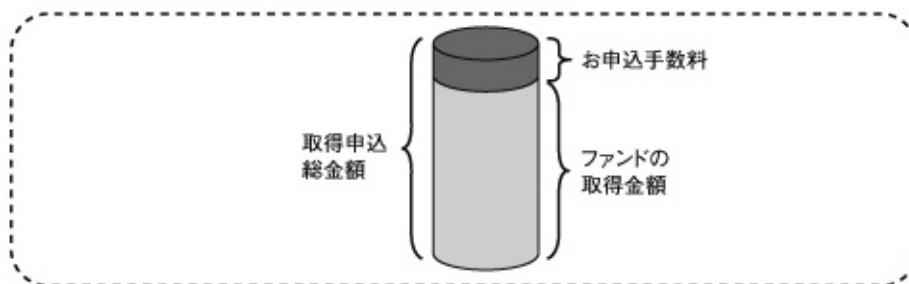
取得申込受付日の基準価額に、販売会社が独自に定める料率を乗じた金額とします。

料率上限（本書作成日現在）	役務の内容
3.24%（税抜3.00%）	商品や関連する投資環境の説明および情報提供等、ならびに購入に関する事務コストの対価として販売会社にお支払いいただきます。

\* 「自動けいぞく投資コース」で収益分配金を再投資する際は、無手数料となります。

詳しくは販売会社にお問合せください。

## &lt;取得申込時にお支払いいただく金額&gt;



申込手数料率等、詳細については、販売会社（販売会社については、下記お問合せ先にご照会ください。）にお問合せください。



## (2)【換金（解約）手数料】

換金手数料はございません。

ただし、換金時に、換金請求受付日の基準価額から信託財産留保額（当該基準価額に対して0.3%の率を乗じて得た額。）が差し引かれます。

「信託財産留保額」とは、投資信託を解約される際に換金代金から差し引いて、信託財産に留保される金額をいいます。

## (3)【信託報酬等】

1) 信託報酬の総額は、信託財産の純資産総額に年率1.62%（税抜1.50%）を乗じて得た金額とし、ファンドの計算期間を通じて毎日、費用計上されます。

（信託報酬の配分）

（年率）

支払先	料率	役務の内容
委託会社	0.70%（税抜）	ファンドの運用とそれに伴う調査、受託会社への指図、法定書面等の作成、基準価額の算出等の対価
販売会社	0.70%（税抜）	購入後の情報提供、運用報告書等各種書類の送付、口座内でのファンドの管理および事務手続き等の対価
受託会社	0.10%（税抜）	ファンドの財産の保管および管理、委託会社からの指図の実行等の対価

2) 信託報酬は、毎計算期間の最初の6ヵ月終了日および毎計算期末または信託終了のときに信託財産の中から支払います。

3) 信託報酬にかかる消費税等相当額を、信託報酬の支払いのときに信託財産の中から支払います。

上記信託報酬等は、本書作成日現在のものです。

## (4) 【その他の手数料等】

信託財産に関する租税、信託事務の処理等に要する諸費用（監査費用、法律顧問・税務顧問への報酬、目論見書・運用報告書等の印刷費用、有価証券届出書関連費用、郵送費用、公告費用、格付費用、特定資産の価格等の調査に要する諸費用、受益権の管理事務に関連する費用等およびこれらの諸費用にかかる消費税等に相当する金額を含みます。）および受託会社の立替えた立替金の利息は、投資者の負担とし、信託財産中から支弁することができます。

委託会社は、前記 に定める信託事務の処理等に要する諸費用の支払いを信託財産のために行い、支払金額の支弁を信託財産から受けることができます。この場合、委託会社は、現に信託財産のために支払った金額の支弁を受ける際に、あらかじめ受領する金額に上限を付することができます。また、委託会社は、実際に支払う金額の支弁を受ける代わりに、かかる諸費用の金額をあらかじめ合理的に見積もったうえで、実際の費用額にかかわらず固定率または固定金額にて信託財産からその支弁を受けることができます。この場合、委託会社は信託財産の規模等を考慮して、信託の設定時または期中にあらかじめ定めた範囲内でかかる上限、固定率または固定金額を変更することができます。

前記 において諸費用の固定率または固定金額を定める場合、かかる費用の額は計算期間を通じて毎日、信託財産の純資産総額に応じて計算し、毎計算期間の最初の6ヵ月終了日および毎計算期末または信託終了のとき当該消費税等相当額とともに信託財産中より支弁します。

組入有価証券の売買の際に発生する売買委託手数料は、信託財産が負担します。このほかに、売買委託手数料に対する消費税等相当額、先物取引・オプション取引等およびコール取引等に要する費用ならびに外国における資産の保管等に要する費用についても信託財産が負担します。信託財産の金融商品取引等に伴う手数料や税金は信託財産が負担しますが、売買委託手数料等は国や市場によって異なります。また、売買金額によっても異なります。

その他の手数料等の合計額は、運用状況等により変動するものであり、事前に料率、上限額等を表示することはできません。

ファンドの費用の合計額については保有期間等に応じて異なりますので、表示することはできません。

## (5) 【課税上の取扱い】

日本の居住者である受益者に対する課税上の取扱いは、平成28年4月現在の内容に基づいて記載しており、税法が改正された場合等には、以下の内容および本書における税制に関する記載内容が変更になることがあります。ファンドは、課税上、株式投資信託として取り扱われます。公募株式投資信託は税法上、少額投資非課税制度の適用対象です。

個人の受益者に対する課税

○収益分配金のうち課税扱いとなる普通分配金は配当所得として下記の税率により源泉徴収されます。

なお、原則として申告分離課税<sup>1</sup>または総合課税により確定申告を行う必要がありますが申告不要制度を選択することができます。

○換金時および償還時における差益は譲渡所得等となり、下記の税率による申告分離課税<sup>1</sup>が適用され、確定申告が必要となります。ただし、特定口座（源泉徴収選択口座）を利用している場合は、下記の税率により源泉徴収が行われ、原則として、確定申告は不要となります。

期間	税率
----	----

平成49年12月31日まで	20.315%（所得税15%、復興特別所得税0.315% <sup>2</sup> 、地方税5%）
平成50年1月1日以降	20%（所得税15%および地方税5%）

- 1 申告分離課税を選択した場合において、上場株式等の譲渡損失の金額がある場合には、上場株式等の配当所得（収益分配金を含みます。）と当該上場株式等の譲渡損失（解約損、償還損を含みます。）の損益通算<sup>3</sup>をすることができます（当該上場株式等の配当所得の金額を限度とします。）。なお、損益通算してもなお控除しきれない損失の金額については、翌年以降3年間にわたり繰越控除が可能です。
- 2 平成49年12月31日までは、復興特別所得税（基準所得税額に対して2.1%を乗じて得た金額）が加算されます。
- 3 平成28年1月1日以降、上記の損益通算の対象範囲に、特定公社債等（公募公社債投資信託を含みます。）の利子所得等および譲渡所得等が追加されます。

（注）ファンドは、配当控除が適用される場合があります。

\*公募株式投資信託は税法上、少額投資非課税制度の適用対象です。少額投資非課税制度「愛称：NISA（ニーサ）」をご利用の場合、毎年、一定額の範囲で新たに購入した公募株式投資信託などから生じる配当所得および譲渡所得が5年間非課税となります。ご利用になれるのは、販売会社で非課税口座を開設するなど、一定の条件に該当する方が対象となります。また、20歳未満の居住者などを対象とした同様の非課税措置（ジュニアNISA）もあります。なお、他の口座で生じた配当所得や譲渡所得との損益通算はできません。詳しくは、販売会社にお問合せください。

#### 法人の受益者に対する課税

収益分配金のうち課税扱いとなる普通分配金ならびに換金時および償還時の個別元本超過額について、下記の税率により源泉徴収されます（地方税の源泉徴収はありません。）。源泉徴収された税金は、所有期間に応じて税額控除が適用されます。

期間	税率
平成49年12月31日まで	15.315%（所得税15%、復興特別所得税0.315%）
平成50年1月1日以降	15%（所得税15%）

平成49年12月31日までは、復興特別所得税（基準所得税額に対して2.1%を乗じて得た金額）が加算されます。

（注）ファンドは、益金不算入制度\*が適用される場合があります。

\*株式投資信託（一部のETFを除く）にかかる益金不算入制度は、法令改正により、平成27年4月1日以降に開始する法人の事業年度については適用されません。

#### 個別元本について

- 1) 追加型の株式投資信託について、受益者ごとの取得申込時のファンドの価額等（申込手数料は含まれません。）が受益者の元本（個別元本）に当たります。
- 2) 受益者が同一ファンドを複数回取得した場合の個別元本は、受益者が追加信託を行うつど、その受益者の受益権口数で加重平均することにより算出されます。
- 3) 同一ファンドを複数の販売会社で取得する場合には販売会社ごとに、個別元本の算出が行われます。また、同一販売会社であっても複数支店等で同一ファンドを取得する場合は支店等ごとに、「一般コース」と「自動けいぞく投資コース」とがあり、両コースで取得する場合はコース別に、個別元本の算出が行われる場合があります。詳しくは販売会社にお問合せください。

## 4) 受益者が元本払戻金（特別分配金）を受け取った場合、収益分配金発生時にその個別元

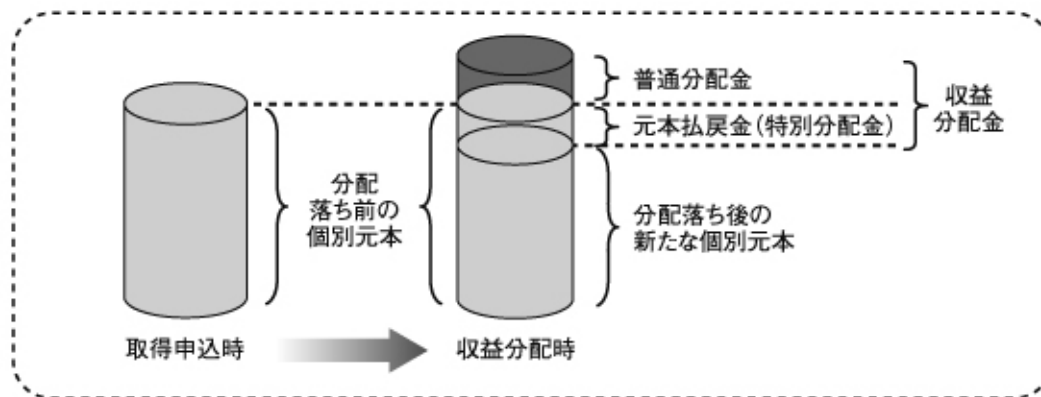
本から元本払戻金（特別分配金）を控除した額が、その後の個別元本となります。

「元本払戻金（特別分配金）」については、後記「収益分配金の課税について」をご参照ください。

## 収益分配金の課税について

追加型株式投資信託の収益分配金には、課税扱いとなる「普通分配金」と、非課税扱いとなる「元本払戻金（特別分配金）」（受益者ごとの元本の一部払戻しに相当する部分）の区分があります。

受益者が収益分配金を受け取る際、収益分配金落ち後の基準価額が受益者の個別元本と同額の場合または受益者の個別元本を上回っている場合には、収益分配金の全額が普通分配金となり、収益分配金落ち後の基準価額が受益者の個別元本を下回っている場合には、その下回る部分の額が元本払戻金（特別分配金）となり、収益分配金から前記元本払戻金（特別分配金）を控除した額が普通分配金となります。なお、受益者が元本払戻金（特別分配金）を受け取った場合、収益分配金発生時にその個別元本から元本払戻金（特別分配金）を控除した額が、その後の受益者の個別元本となります。



上図は収益分配金のイメージ図であり、収益分配金の支払いおよびその水準を保証するものではありません。

課税上の取扱いの詳細につきましては、税務専門家等にご確認ください。



## 5【運用状況】

以下は平成28年6月末日現在の運用状況です。

また、投資比率は、小数点以下第3位を切捨てて表示しているため、当該比率の合計と合計欄の比率が一致しない場合があります。

## (1)【投資状況】

信託財産の構成

資産の種類	国/地域	時価合計(円)	投資比率(%)
株式	日本	1,475,113,840	97.20
現金・預金・その他の資産（負債控除後）		42,483,620	2.79
合計（純資産総額）		1,517,597,460	100.00

（注）投資比率とは、ファンドの純資産総額に対する当該資産の時価合計比率をいいます。

## (2)【投資資産】

【投資有価証券の主要銘柄】（評価額上位30銘柄）

順位	国/地域	種類	銘柄名	業種	株式数	帳簿価額 単価 (円)	帳簿価額 (円)	評価額 単価 (円)	評価額 (円)	投資 比率 (%)
1	日本	株式	鹿島建設	建設業	101,000	692.00	69,892,000	708.00	71,508,000	4.71
2	日本	株式	KDDI	情報・通信業	22,800	2,993.50	68,251,800	3,113.00	70,976,400	4.67
3	日本	株式	日本電信電話	情報・通信業	14,300	4,529.00	64,764,700	4,800.00	68,640,000	4.52
4	日本	株式	沢井製薬	医薬品	8,200	7,650.00	62,730,000	7,920.00	64,944,000	4.27
5	日本	株式	荏原製作所	機械	110,000	530.00	58,300,000	561.00	61,710,000	4.06
6	日本	株式	積水ハウス	建設業	33,700	1,843.50	62,125,950	1,779.50	59,969,150	3.95
7	日本	株式	堀場製作所	電気機器	13,100	4,790.00	62,749,000	4,480.00	58,688,000	3.86
8	日本	株式	新日鐵住金	鉄鋼	28,400	1,956.50	55,564,600	1,958.00	55,607,200	3.66
9	日本	株式	日鉄住金物産	卸売業	148,000	360.00	53,280,000	329.00	48,692,000	3.20
10	日本	株式	伊藤忠テクノソリューションズ	情報・通信業	22,000	2,314.00	50,908,000	2,196.00	48,312,000	3.18
11	日本	株式	日本オラクル	情報・通信業	8,500	5,740.00	48,790,000	5,450.00	46,325,000	3.05
12	日本	株式	マツダ	輸送用機器	33,600	1,660.63	55,797,314	1,359.00	45,662,400	3.00
13	日本	株式	三井住友フィナンシャルグループ	銀行業	15,500	3,154.00	48,887,000	2,926.00	45,353,000	2.98
14	日本	株式	野村不動産ホールディングス	不動産業	25,100	1,832.00	45,983,200	1,779.00	44,652,900	2.94
15	日本	株式	オリックス	その他金融業	34,000	1,392.00	47,328,000	1,308.00	44,472,000	2.93
16	日本	株式	三菱商事	卸売業	24,800	1,831.00	45,408,800	1,788.00	44,342,400	2.92
17	日本	株式	三菱UFJフィナンシャル・グループ	銀行業	96,100	504.70	48,501,670	455.90	43,811,990	2.88
18	日本	株式	奥村組	建設業	75,000	534.00	40,050,000	564.00	42,300,000	2.78
19	日本	株式	しまむら	小売業	2,700	13,880.00	37,476,000	15,180.00	40,986,000	2.70
20	日本	株式	日本たばこ産業	食料品	9,600	4,240.17	40,705,637	4,103.00	39,388,800	2.59
21	日本	株式	ニッコンホールディングス	陸運業	21,300	2,057.00	43,814,100	1,830.00	38,979,000	2.56
22	日本	株式	科研製薬	医薬品	5,800	6,252.22	36,262,895	6,690.00	38,802,000	2.55
23	日本	株式	日立ハイテクノロジーズ	卸売業	13,800	2,958.00	40,820,400	2,781.00	38,377,800	2.52
24	日本	株式	日本航空	空運業	11,300	3,470.00	39,211,000	3,292.00	37,199,600	2.45
25	日本	株式	アルパイン	電気機器	36,200	1,031.00	37,322,200	994.00	35,982,800	2.37
26	日本	株式	パンダイナムコホールディングス	その他製品	13,400	2,628.00	35,215,200	2,633.00	35,282,200	2.32
27	日本	株式	パナソニック	電気機器	38,500	906.00	34,881,000	881.00	33,918,500	2.23
28	日本	株式	ディスコ	機械	3,300	9,830.00	32,439,000	9,190.00	30,327,000	1.99
29	日本	株式	村田製作所	電気機器	2,600	12,075.00	31,395,000	11,380.00	29,588,000	1.94
30	日本	株式	DIC	化学	13,800	2,380.00	32,844,000	2,126.00	29,338,800	1.93

（注）投資比率とは、ファンドの純資産総額に対する当該銘柄の評価額比率をいいます。

## 種類別及び業種別投資比率

国内/外国	種類	業種	投資比率(%)
国内	株式	建設業	11.45
		食料品	2.59
		化学	1.93
		医薬品	6.83
		鉄鋼	3.66
		非鉄金属	1.78
		機械	6.06

	電気機器	12.11
	輸送用機器	4.87
	その他製品	2.32
	陸運業	2.56
	空運業	2.45
	情報・通信業	15.43
	卸売業	8.65
	小売業	2.70
	銀行業	5.87
	その他金融業	2.93
	不動産業	2.94
	合計	97.20

（注）投資比率とは、ファンドの純資産総額に対する当該業種の評価額比率をいいます。

【投資不動産物件】

該当事項はありません。

【その他投資資産の主要なもの】

該当事項はありません。

（3）【運用実績】

【純資産の推移】

平成28年6月末日及び同日前1年以内における各月末ならびに下記の計算期間末の純資産の推移は次の通りです。

期間	純資産総額 (分配落)(円)	純資産総額 (分配付)(円)	1口当たり 純資産額 (分配落)(円)	1口当たり 純資産額 (分配付)(円)
第7期計算期間末(平成19年6月11日)	9,329,605,321	10,675,752,856	1.1089	1.2689
第8期計算期間末(平成20年6月11日)	7,507,824,310	7,507,824,310	0.9044	0.9044
第9期計算期間末(平成21年6月11日)	4,190,863,305	4,190,863,305	0.5410	0.5410
第10期計算期間末(平成22年6月11日)	3,515,381,524	3,515,381,524	0.4999	0.4999
第11期計算期間末(平成23年6月13日)	3,092,616,581	3,092,616,581	0.4901	0.4901
第12期計算期間末(平成24年6月11日)	2,503,888,327	2,503,888,327	0.4422	0.4422
第13期計算期間末(平成25年6月11日)	3,372,088,026	3,372,088,026	0.6754	0.6754
第14期計算期間末(平成26年6月11日)	3,016,880,659	3,016,880,659	0.7901	0.7901
第15期計算期間末(平成27年6月11日)	2,356,859,467	2,356,859,467	1.0483	1.0483
第16期計算期間末(平成28年6月13日)	1,568,108,829	1,568,108,829	0.8201	0.8201
平成27年6月末日	2,274,811,189	-	1.0270	-
7月末日	2,177,909,603	-	1.0150	-
8月末日	1,933,799,428	-	0.9290	-
9月末日	1,786,377,649	-	0.8607	-
10月末日	1,977,071,449	-	0.9586	-
11月末日	2,000,123,234	-	0.9791	-

12月末日	1,942,382,520	-	0.9711	-
平成28年 1月末日	1,794,066,847	-	0.8977	-
2月末日	1,619,526,217	-	0.8153	-
3月末日	1,696,562,641	-	0.8663	-
4月末日	1,677,113,613	-	0.8641	-
5月末日	1,699,984,187	-	0.8886	-
6月末日	1,517,597,460	-	0.7990	-

## 【分配の推移】

期間		1口当たり分配金（円）
第7期計算期間	自 平成18年 6月13日 至 平成19年 6月11日	0.1600
第8期計算期間	自 平成19年 6月12日 至 平成20年 6月11日	0.0000
第9期計算期間	自 平成20年 6月12日 至 平成21年 6月11日	0.0000
第10期計算期間	自 平成21年 6月12日 至 平成22年 6月11日	0.0000
第11期計算期間	自 平成22年 6月12日 至 平成23年 6月13日	0.0000
第12期計算期間	自 平成23年 6月14日 至 平成24年 6月11日	0.0000
第13期計算期間	自 平成24年 6月12日 至 平成25年 6月11日	0.0000
第14期計算期間	自 平成25年 6月12日 至 平成26年 6月11日	0.0000
第15期計算期間	自 平成26年 6月12日 至 平成27年 6月11日	0.0000
第16期計算期間	自 平成27年 6月12日 至 平成28年 6月13日	0.0000

## 【収益率の推移】

期間		収益率(%)
第7期計算期間	自 平成18年 6月13日 至 平成19年 6月11日	15.1

第8期計算期間	自 平成19年 6月12日 至 平成20年 6月11日	18.4
第9期計算期間	自 平成20年 6月12日 至 平成21年 6月11日	40.2
第10期計算期間	自 平成21年 6月12日 至 平成22年 6月11日	7.6
第11期計算期間	自 平成22年 6月12日 至 平成23年 6月13日	2.0
第12期計算期間	自 平成23年 6月14日 至 平成24年 6月11日	9.8
第13期計算期間	自 平成24年 6月12日 至 平成25年 6月11日	52.7
第14期計算期間	自 平成25年 6月12日 至 平成26年 6月11日	17.0
第15期計算期間	自 平成26年 6月12日 至 平成27年 6月11日	32.7
第16期計算期間	自 平成27年 6月12日 至 平成28年 6月13日	21.8

（注）収益率は以下の計算式により算出しております。

$$\left( \text{当該計算期間末分配付基準価額} - \text{当該計算期間の直前の計算期間末分配落基準価額} \right) \div \left( \text{当該計算期間の直前の計算期間末分配落基準価額} \right) \times 100$$

なお、小数点以下第2位を四捨五入し、小数点以下第1位まで表示しております。

#### （4）【設定及び解約の実績】

期間	設定口数	解約口数	発行済口数
第7期計算期間 自 平成18年 6月13日 至 平成19年 6月11日	2,453,895,358	3,149,276,178	8,413,422,098
第8期計算期間 自 平成19年 6月12日 至 平成20年 6月11日	1,421,181,249	1,533,460,315	8,301,143,032
第9期計算期間 自 平成20年 6月12日 至 平成21年 6月11日	43,191,890	598,284,716	7,746,050,206
第10期計算期間 自 平成21年 6月12日 至 平成22年 6月11日	27,254,970	740,463,026	7,032,842,150
第11期計算期間 自 平成22年 6月12日 至 平成23年 6月13日	24,974,597	748,123,077	6,309,693,670
第12期計算期間 自 平成23年 6月14日 至 平成24年 6月11日	19,844,437	666,915,405	5,662,622,702
第13期計算期間 自 平成24年 6月12日 至 平成25年 6月11日	13,684,915	683,812,821	4,992,494,796

第14期計算期間	自 平成25年 6月12日 至 平成26年 6月11日	8,061,633	1,182,325,241	3,818,231,188
第15期計算期間	自 平成26年 6月12日 至 平成27年 6月11日	3,964,700	1,574,019,982	2,248,175,906
第16期計算期間	自 平成27年 6月12日 至 平成28年 6月13日	3,420,307	339,458,165	1,912,138,048

(注) 全て本邦内におけるものです。

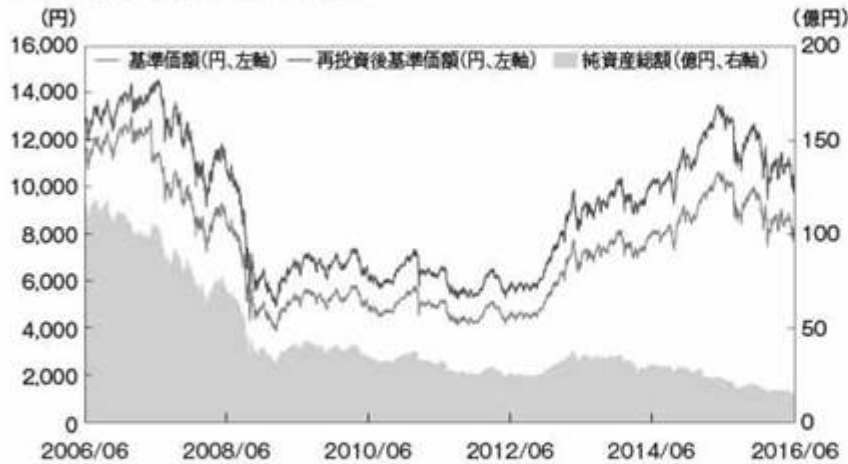
&lt; 参考情報 &gt;

## 運用実績

## 基準価額・純資産の推移、分配の推移

2016年6月30日現在

## ■ 基準価額・純資産総額の推移 ■



※再投資後基準価額は、税引前分配金を分配時に再投資したものと計算しています。  
※基準価額の計算において信託報酬は控除しています。

## ■ 基準価額と純資産総額 ■

基準価額	7,990円
純資産総額	15.2億円

## ■ 分配の推移 ■

決算日	分配金(円)
12期(2012年6月11日)	0
13期(2013年6月11日)	0
14期(2014年6月11日)	0
15期(2015年6月11日)	0
16期(2016年6月13日)	0
設定来累計	2,800

※分配金は1万口当たり税引前です。  
※直近5期分を表示しています。

## 主要な資産の状況

## ■ 資産配分 ■

資産	純資産比(%)
国内株式	97.20
現金・その他	2.80
合計	100.00

※四捨五入の関係で合計が100.00%と異なる場合があります。

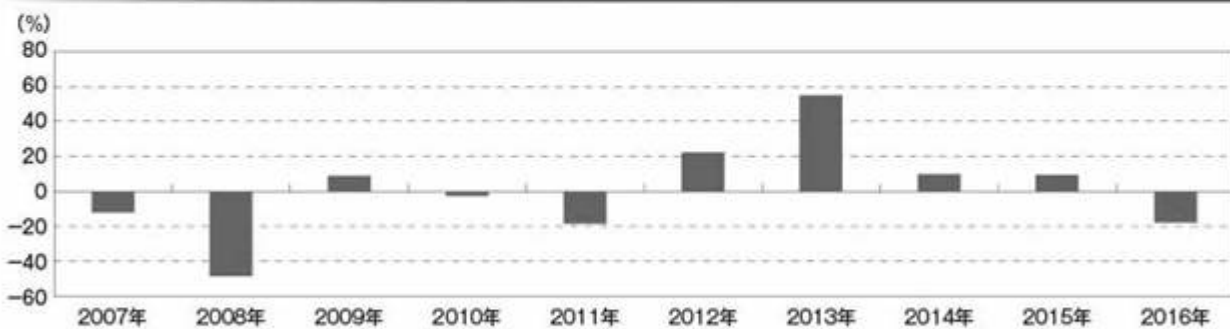
## ■ 組入上位10銘柄 ■

	銘柄名	業種	純資産比(%)
1	鹿島建設	建設業	4.71
2	KDDI	情報・通信業	4.68
3	日本電信電話	情報・通信業	4.52
4	沢井製薬	医薬品	4.28
5	荏原製作所	機械	4.07
6	積水ハウス	建設業	3.95
7	堀場製作所	電気機器	3.87
8	新日鐵住金	鉄鋼	3.66
9	日鉄住金物産	卸売業	3.21
10	伊藤忠テクノソリューションズ	情報・通信業	3.18

## ■ 組入上位10業種 ■

	業種	純資産比(%)
1	情報・通信業	15.44
2	電気機器	12.11
3	建設業	11.45
4	卸売業	8.66
5	医薬品	6.84
6	機械	6.06
7	銀行業	5.88
8	輸送用機器	4.87
9	鉄鋼	3.66
10	不動産業	2.94

## 年間収益率の推移



※年間収益率は、税引前分配金を分配時に再投資したものと計算しています。  
※ファンドにはベンチマークはありません。  
※2016年は年初から6月30日までの騰落率を表示しています。

※上記の運用実績は、過去の実績であり、将来の運用成果を保証するものではありません。  
※運用実績等については、表紙に記載の委託会社ホームページにおいて閲覧することができます。

## 第2【管理及び運営】

### 1【申込（販売）手続等】

(1) 販売会社は、申込期間中の販売会社の営業日において、ファンドの募集・販売の取扱いを行います。取得申込の受付は、原則として営業日の午後3時までとさせていただきます。ただし、所定の時間までに取得申込みが行われ、かつ、それにかかる販売会社所定の事務手続が完了したものを当日の受付分とさせていただきます。これを過ぎてからの取得のお申込みは、翌営業日の取扱いとなります。ファンドの取得申込者は、取得申込総金額を販売会社が定める期日までにお申込みの販売会社に支払うものとします。申込締切時間および取得申込総金額の支払期日は販売会社によって異なる場合があります。詳しくは販売会社にお問合せください。

ファンドの取得申込みを行う取得申込者は、販売会社取引口座を開設のうえ、販売会社に対しファンドの取得申込と同時にまたはあらかじめ当該取得申込者が受益権の振替を行うための振替機関等の口座を申し出るものとし、当該口座に当該取得申込者にかかる口数の増加の記載または記録が行われます。

なお、販売会社は、当該取得申込の代金の支払いと引換えに、当該口座に当該取得申込者にかかる口数の増加の記載または記録を行うことができます。委託会社は、追加信託により分割された受益権について、振替機関等の振替口座簿への新たな記載または記録をするため社振法に定める事項の振替機関への通知を行うものとします。振替機関等は、委託会社から振替機関への通知があった場合、社振法の規定にしたがい、その備える振替口座簿への新たな記載または記録を行います。受託会社は、追加信託により生じた受益権については追加信託のつど、振替機関の定める方法により、振替機関へ当該受益権にかかる信託を設定した旨の通知を行います。

(2) ファンドの価額は、取得申込受付日の基準価額とします。基準価額は、委託会社の毎営業日に計算され、販売会社または委託会社に問合せることにより知ることができます。

**アムンディ・ジャパン株式会社**  
お客様サポートライン 0120-202-900(フリーダイヤル)  
受付は委託会社の営業日の午前9時から午後5時まで  
ホームページアドレス : <http://www.amundi.co.jp>

(3) 最低申込口数および申込単位は販売会社が定める単位とします。また、収益分配金の受取方法により、「一般コース」と「自動けいぞく投資コース」とがあります。各申込コースとも販売会社によって名称が異なる場合があります。各申込コースの詳細は販売会社へお問合せください。

「自動けいぞく投資コース」とは、収益分配金を税引後無手数料で自動的に再投資するコースのことをいいます。また、販売会社によっては、自動的に収益分配金の再投資を行わず、収益の分配が行われたときに分配金を受取る「定期引出」を選択することもできます。

また、販売会社により「投資信託定時定額購入プラン（販売会社によって名称が異なる場合があります。）」等を取扱う場合があります。詳しくは販売会社（販売会社については、前記（2）のお問合せ先にご照会ください。）へお問合せください。

(4) 取得申込時には申込手数料をご負担いただくものとします。ただし、「自動けいぞく投資コース」において収益分配金を再投資する場合には、申込手数料はありません。

- (5) 委託会社は、金融商品市場における取引の停止、外国為替取引の中止その他やむを得ない事情があるときは、委託会社の判断により、ファンドの取得申込の受付を中止すること、およびすでに受付けた取得申込の受付を取消することができます。

## 2 【換金（解約）手続等】

- (1) 換金の請求を行う受益者（販売会社を含みます。）は、自己に帰属する受益権につき、販売会社の営業日において、販売会社が定める解約単位をもって一部解約の実行の請求（以下、「解約請求」といいます。）を行うことで換金ができます。

解約請求を行う受益者は、その口座が開設されている振替機関等に対して当該受益者の解約請求にかかるこの信託契約の一部解約の実行を委託会社が行うのと引換えに、当該解約請求にかかる受益権の口数と同口数の抹消の申請を行うものとし、社振法の規定にしたがい当該振替機関等の口座において当該口数の減少の記載または記録が行われます。解約請求の申込の受付は、原則として午後3時までとします。ただし、所定の時間までに解約請求の申込みが行われ、かつ、それにかかる販売会社所定の事務手続が完了したものを当日の受付分とさせていただきます。これを過ぎてからの解約請求のお申込みは、翌営業日の取扱いとします。申込締切時間は、販売会社によって異なる場合があります。解約請求に関する詳細については販売会社にお問合せください。

- (2) 解約価額は、解約請求の申込を受付けた日の基準価額から、当該基準価額に0.3%の率を乗じて得た額を信託財産留保額として控除した価額（以下「解約価額」といいます。）とします。手取額は、受益者の解約請求の申込みを受け付けた日から起算して、原則として5営業日目から受益者にお支払いします。なお、換金（解約）手数料はありません。

$$\text{解約価額} = \text{基準価額} - \text{信託財産留保額} = \text{基準価額} - (\text{基準価額} \times 0.3\%)$$

解約価額については、販売会社または委託会社（前記「1 申込（販売）手続等（2）」をご参照ください）に問い合わせることにより知ることができます。

- (3) 受益者が、換金にかかる解約請求の申込みをするときは、販売会社に対し、振替受益権をもって行うものとし、
- (4) 委託会社は、解約請求を受付けた場合には、この信託契約の一部を解約します。
- (5) 委託会社は、金融商品市場における取引の停止、外国為替取引の停止その他やむを得ない事情があるときは、解約請求の受付を中止すること、およびすでに受付けた解約請求の受付を取消することができるものとし、
- (6) 前記(5)により一部解約の実行が中止された場合には、受益者は当該一部解約の実行の中止以前に行った当日の解約請求を撤回できます。受益者がその解約請求を撤回しない場合には、当該受益権の一部解約の価額は、当該一部解約の実行の受付の中止を解除した後の最初の基準価額の計算日に解約請求を受付けたものとして前記(2)の規定に準じて算出した価額とします。

買取請求による換金（解約）のお取扱いについては販売会社によって異なりますので、詳しくはお申込みの販売会社にお問合せください。



### 3 【資産管理等の概要】

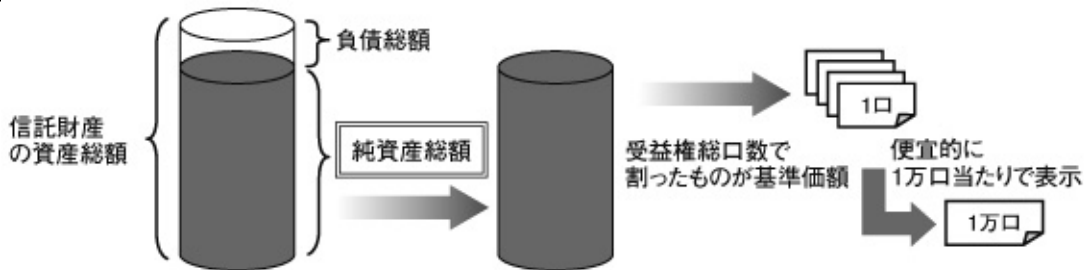
#### (1) 【資産の評価】

##### 基準価額の計算方法

基準価額とは、信託財産に属する資産（受入担保金代用有価証券および信託約款に規定する借入有価証券を除きます。）を法令および一般社団法人投資信託協会規則にしたがって時価評価して得た信託財産の資産総額から負債総額を控除した金額（「純資産総額」といいます。）を、計算日における受益権総口数で除した受益権1口当たりの価額をいいます。

ファンドの主な投資対象の評価方法は以下の通りです。

対象	評価方法
株式	原則として、基準価額計算日の金融商品取引所の終値で評価します。



##### 基準価額の算出頻度と公表

基準価額は、委託会社によって毎営業日計算され、販売会社または委託会社に問合せることにより知ることができます。委託会社の照会先は以下のとおりです。



また基準価額は原則として、計算日の翌日の日本経済新聞に掲載されます。なお、基準価額は1万口単位で表示されます。

##### 追加信託金等の計算方法

追加信託金は、追加信託を行う日の前営業日の基準価額に、追加信託する受益権の口数を乗じて得た額とします。

収益分配金、償還金および一部解約金にかかる収益調整金<sup>1</sup>は、原則として、受益者ごとの信託時の受益権の価額等<sup>2</sup>に応じて計算されるものとします。

1 「収益調整金」とは、所得税法施行令第27条の規定によるものとし、受益者ごとの信託時の受益権の価額と元本との差額をいい、原則として、追加信託のつど当該口数により加重平均され、収益分配のつど調整されるものとします。

2 「受益者ごとの信託時の受益権の価額等」とは、原則として、受益者ごとの信託時の受益権の価額をいい、追加信託のつど当該口数により加重平均され、収益分配のつど調整されるものとします。

#### (2) 【保管】

該当事項はありません。

#### (3) 【信託期間】

ファンドの信託期間は、無期限とします。ただし、下記「(5)その他 信託の終了（信託契約の解約）」により信託を終了させることがあります。

#### (4) 【計算期間】

ファンドの計算期間は、毎年6月12日から翌年6月11日までとします。

各計算期間終了日に該当する日（以下「該当日」といいます。）が休業日のとき、各計算期間終了日は、該当日の翌営業日とし、その翌日より次の計算期間が開始されるものとします。ただし、最終計算期間の終了日は、信託期間の終了日とします。

#### (5) 【その他】


##### 償還金

償還金は、信託終了日後1ヵ月以内の委託会社の指定する日（原則として償還日（償還日が休業日の場合は翌営業日）から起算して5営業日目）までに販売会社でお支払いを開始します。

##### 信託約款の変更

- (イ) 委託会社は、受益者の利益のため必要と認めるとき、またはやむを得ない事情が発生したときは、受託会社と合意のうえ、この信託約款を変更することができるものとし、あらかじめ、変更しようとする旨およびその内容を監督官庁に届け出ます。
- (ロ) 委託会社は、(イ)の変更事項のうち、その内容が重大なものについて、あらかじめ、変更しようとする旨およびその内容を公告し、かつ、これらの事項を記載した書面をこの信託約款にかかる知られたる受益者に対して交付します。ただし、この信託約款にかかるすべての受益者に対して書面を交付したときは、原則として、公告を行いません。
- (ハ) (ロ)の公告および書面には、受益者で異議のある者は一定の期間内に委託会社に対して異議を述べるべき旨を付記します。なお、一定の期間は一月を下らないものとします。
- (ニ) (ハ)の一定の期間内に異議を述べた受益者の受益権の口数が受益権の総口数の2分の1を超えるときは、信託約款の変更をしません。委託会社は、この信託約款の変更をしないこととしたときは、変更しない旨およびその理由を公告し、かつ、これらの事項を記載した書面を知られたる受益者に対して交付します。ただし、すべての受益者に対して書面を交付したときは、原則として、公告を行いません。
- (ホ) 委託会社は、監督官庁の命令に基づいてこの信託約款を変更しようとするときは、(イ)から(ニ)の規定にしたがいます。
- (ヘ) (ハ)の一定の期間内に委託会社に対して異議を述べた受益者は、販売会社を通じ受託会社に対し、自己に帰属する受益権を、信託財産をもって買い取るべき旨を請求することができます。

< 信託約款の変更の内容が重大なものである場合の手続 >



##### 関係法人との契約の更改等に関する手続

委託会社と販売会社の間で締結する販売契約において、当該契約書において定められた事項に変更の必要があると認められた場合、疑義を生じた場合、または当該契約に定めのない事項が生じたときは、その都度、委託会社と販売会社が協議のうえ、決定します。また、有効期間は当初1ヵ年とし、期間満了の3ヵ月前までに委託会社および販売会社のいずれからも別段の意思表示のない時は、自動的に1年間延長されるものとし、自動延長後の取扱いについてもこれと同様とします。

## 受託会社の辞任および解任に伴う取扱い

受託会社は、委託会社の承諾を受けてその任務を辞任することができます。受託会社がその任務に背いた場合、その他重要な事由が生じたときは、委託会社または受益者は、裁判所に受託会社の解任を請求することができます。受託会社が辞任した場合、または裁判所が受託会社を解任した場合、委託会社は、前記「信託約款の変更」の（イ）から（二）の規定にしたがい、新受託会社を選任します。

## 運用報告書の作成

委託会社は、計算期間の終了後および償還時に、当該期間の運用経過、組入有価証券の内容および有価証券の売買状況などを記載した交付運用報告書を作成し、当該信託財産にかかる知られたる受益者に対して交付します。

運用報告書（全体版）は、委託会社のホームページに掲載されます。ただし、受益者から運用報告書（全体版）の交付請求があった場合には、交付します。



## 信託の終了（信託契約の解約）

（イ）委託会社は、次の場合においては、受託会社と合意のうえ、この信託契約を解約し、信託を終了させることができます。この場合において、委託会社は、あらかじめ、解約しようとする旨を監督官庁に届け出ます。

- A．信託契約を解約することが受益者に有利であると認めたとき
- B．やむを得ない事情が発生したとき
- C．信託契約の一部を解約することにより、受益権総口数が20億口を下回ることとなった場合

これらの場合、委託会社は、前述の事項について、あらかじめ、解約しようとする旨を公告し、かつ、その旨を記載した書面をこの信託契約にかかる知られたる受益者に対して交付します。ただし、この信託契約にかかるすべての受益者に対して書面を交付したときは、原則として、公告を行いません。


この公告および書面には、受益者で異議のある者は一定の期間内に委託会社に対して異議を述べるべき旨を付記します。なお、一定の期間は一月を下らないものとします。

そして、一定の期間内に異議を述べた受益者の受益権の口数が受益権の総口数の2分の1を超えるときは、信託契約の解約をしません。

この信託契約の解約をしないこととしたときは、解約しない旨およびその理由を公告し、かつ、これらの事項を記載した書面を知られたる受益者に対して交付します。ただし、全ての受益者に対して書面を交付したときは、原則として、公告を行いません。

（ロ）（イ）の一定の期間内に委託会社に対して異議を述べた受益者は、販売会社を通じ受託会社に対し、自己に帰属する受益権を、信託財産をもって買い取るべき旨を請求することができます。

## < 信託の終了の手続 >



(八) 委託会社は、次の場合においては、この信託契約を解約し、信託を終了させます。

- A．委託会社が解散したとき、または業務を廃止したとき
- B．委託会社が監督官庁より登録の取消しを受けたとき
- C．監督官庁から信託契約の解約の命令を受けたとき

監督官庁がこの信託契約に関する委託会社の業務を他の委託会社に引き継ぐことを命じたときは、この信託は、前記「 信託約款の変更(二)」に該当する場合を除き、委託会社と受託会社との間において存続します。

(二) 前記「 受託会社の辞任および解任に伴う取扱い」において委託会社が新受託会社を選任できないときは、委託会社はこの信託契約を解約し、信託を終了させます。

その他

(イ) 委託会社が受益者に対してする公告は、日本経済新聞に掲載します。

(ロ) ファンドについて、法令の定めるところにより、有価証券報告書を計算期間の終了後3ヵ月以内および半期報告書を計算期間の最初の6ヵ月経過後3ヵ月以内に提出します。

(ハ) 受託会社は、ファンドにかかる信託事務の処理の一部について日本トラスティ・サービス信託銀行株式会社と再信託契約を締結し、これを委託することがあります。その場合には、再信託にかかる契約書類に基づいて所定の事務を行います。

#### 4 【受益者の権利等】

##### (1) 収益分配金請求権

受益者は、委託会社の決定した収益分配金を、持分に応じて請求することができます。

収益分配金は、決算日において振替機関等の振替口座簿に記載または記録されている受益者（当該収益分配金にかかる決算日以前において一部解約が行われた受益権にかかる受益者を除きます。また、当該収益分配金にかかる計算期間の末日以前に設定された受益権で取得申込代金支払前のため販売会社の名義で記載または記録されている受益権については原則として取得申込者とします。）に、原則として決算日から起算して5営業日目までにお支払いします。なお、「一般コース」の受益者が支払開始日から5年間その支払いを請求しないときは、その権利を失い、これに相当する金銭は委託会社に帰属します。

「自動けいぞく投資コース」をお申込みの場合は、収益分配金は税引後無手数料で自動的に再投資されますが、再投資により増加した受益権は、振替口座簿に記載または記録されません。なお、収益分配金の再投資は、毎計算期間終了日の基準価額にて、その翌営業日に収益分配金の手取額をもって、ファンドの買付けを自動的に行います。

##### (2) 一部解約の実行請求権

受益者は、一部解約の実行を信託約款の規定および本書の記載にしたがって請求することができます。

##### (3) 償還金請求権

受益者は償還金を信託約款の規定および本書の記載にしたがって請求することができます。ただし、受益者が支払開始日から10年間その支払いを請求しないときは、その権利を失い、これに相当する金銭は委託会社に帰属します。

##### (4) 帳簿閲覧権

受益者は委託会社に対し、委託会社の営業時間内において、当該受益者にかかる信託財産に関する書類の閲覧を請求することができます。

### 第3【ファンドの経理状況】

1. 当ファンドの財務諸表は、「財務諸表等の用語、様式及び作成方法に関する規則」（昭和38年大蔵省令第59号）並びに同規則第2条の2の規定により、「投資信託財産の計算に関する規則」（平成12年総理府令第133号）に基づき作成しております。

なお、財務諸表に記載している金額は、円単位で表示しております。

2. 当ファンドは、金融商品取引法第193条の2第1項の規定に基づき、第16期計算期間(平成27年6月12日から平成28年6月13日まで)の財務諸表について、PwCあらた有限責任監査法人により監査を受けております。

#### 1【財務諸表】

りそな・バリュー&グロース

##### (1)【貸借対照表】

（単位：円）

	第15期計算期間末 (平成27年 6月11日)	第16期計算期間末 (平成28年 6月13日)
<b>資産の部</b>		
流動資産		
コール・ローン	75,356,830	16,577,766
株式	2,287,585,220	1,550,613,120
未収配当金	20,673,450	15,822,850
未収利息	20	
<b>流動資産合計</b>	<b>2,383,615,520</b>	<b>1,583,013,736</b>
<b>資産合計</b>	<b>2,383,615,520</b>	<b>1,583,013,736</b>
<b>負債の部</b>		
流動負債		
未払解約金	5,397,581	317,098
未払受託者報酬	1,385,050	936,682
未払委託者報酬	19,390,509	13,113,394
未払利息		45
その他未払費用	582,913	537,688
<b>流動負債合計</b>	<b>26,756,053</b>	<b>14,904,907</b>
<b>負債合計</b>	<b>26,756,053</b>	<b>14,904,907</b>
<b>純資産の部</b>		
元本等		
元本	2,248,175,906	1,912,138,048
剰余金		
期末剰余金又は期末欠損金（ ）	108,683,561	344,029,219
(分配準備積立金)	203,383,031	184,505,937
<b>元本等合計</b>	<b>2,356,859,467</b>	<b>1,568,108,829</b>
<b>純資産合計</b>	<b>2,356,859,467</b>	<b>1,568,108,829</b>
<b>負債純資産合計</b>	<b>2,383,615,520</b>	<b>1,583,013,736</b>

## (2)【損益及び剰余金計算書】

(単位:円)

	第15期計算期間 自 平成26年 6月12日 至 平成27年 6月11日	第16期計算期間 自 平成27年 6月12日 至 平成28年 6月13日
<b>営業収益</b>		
受取配当金	60,622,600	42,945,175
受取利息	6,468	3,520
有価証券売買等損益	749,773,737	478,449,163
その他収益	48,449	32,235
営業収益合計	810,451,254	435,468,233
<b>営業費用</b>		
支払利息		2,820
受託者報酬	2,969,799	2,039,850
委託者報酬	41,576,889	28,557,693
その他費用	1,057,856	983,506
営業費用合計	45,604,544	31,583,869
営業利益又は営業損失( )	764,846,710	467,052,102
経常利益又は経常損失( )	764,846,710	467,052,102
当期純利益又は当期純損失( )	764,846,710	467,052,102
一部解約に伴う当期純利益金額の分配額又は一部解約に伴う当期純損失金額の分配額( )	185,790,280	30,235,513
期首剰余金又は期首欠損金( )	801,350,529	108,683,561
剰余金増加額又は欠損金減少額	331,484,214	
当期一部解約に伴う剰余金増加額又は欠損金減少額	331,484,214	
剰余金減少額又は欠損金増加額	506,554	15,896,191
当期一部解約に伴う剰余金減少額又は欠損金増加額		15,603,817
当期追加信託に伴う剰余金減少額又は欠損金増加額	506,554	292,374
<b>分配金</b>		
期末剰余金又は期末欠損金( )	108,683,561	344,029,219

## (3)【注記表】

## (重要な会計方針に係る事項に関する注記)

1. 有価証券の評価基準及び評価方法	株式 移動平均法に基づき、原則として時価で評価しております。時価評価にあたっては、金融商品取引所等における最終相場（最終相場のないものについては、それに準ずる価額）、または金融商品取引業者から提示される気配相場に基づいて評価しております。
2. 収益及び費用の計上基準	受取配当金 原則として、権利落ち日において、その金額が確定している場合には当該金額、いまだ確定していない場合には入金時に計上しております。
3. その他財務諸表作成のための基本となる重要な事項	計算期間の取扱い ファンドの計算期間は当期末が休日のため、平成27年6月12日から平成28年6月13日までとなっております。

## (貸借対照表に関する注記)

項目	第15期計算期間末 (平成27年6月11日)	第16期計算期間末 (平成28年6月13日)
1. 期首元本額	3,818,231,188円	2,248,175,906円
期中追加設定元本額	3,964,700円	3,420,307円
期中一部解約元本額	1,574,019,982円	339,458,165円
2. 計算期間末日における受益権の総数	2,248,175,906口	1,912,138,048口
3. 元本の欠損		貸借対照表上の純資産額が元本総額を下回っており、その差額は344,029,219円であります。

## (損益及び剰余金計算書に関する注記)

第15期計算期間 自 平成26年6月12日 至 平成27年6月11日		第16期計算期間 自 平成27年6月12日 至 平成28年6月13日	
分配金の計算過程 計算期間末における分配対象収益額は268,392,834円（1万口当たり1,193円）ですが、分配を行っておりません。		分配金の計算過程 計算期間末における分配対象収益額は240,097,341円（1万口当たり1,255円）ですが、分配を行っておりません。	
A 費用控除後の配当等収益額	44,928,768円	A 費用控除後の配当等収益額	11,027,661円
B 費用控除後・繰越欠損金補填後の有価証券売買等損益額	0円	B 費用控除後・繰越欠損金補填後の有価証券売買等損益額	0円
C 収益調整金額	65,009,803円	C 収益調整金額	55,591,404円
D 分配準備積立金額	158,454,263円	D 分配準備積立金額	173,478,276円
E 当ファンドの分配対象収益額 (A+B+C+D)	268,392,834円	E 当ファンドの分配対象収益額 (A+B+C+D)	240,097,341円
F 当ファンドの期末残存受益権口数	2,248,175,906口	F 当ファンドの期末残存受益権口数	1,912,138,048口
G 1万口当たり分配対象収益額 (E / F × 10,000)	1,193円	G 1万口当たり分配対象収益額 (E / F × 10,000)	1,255円
H 1万口当たり分配金額	0円	H 1万口当たり分配金額	0円



I 分配金額(F × H / 10,000)

0円

I 分配金額(F × H / 10,000)

0円

## (金融商品に関する注記)

## .金融商品の状況に関する事項

項目	第15期計算期間 自 平成26年6月12日 至 平成27年6月11日	第16期計算期間 自 平成27年6月12日 至 平成28年6月13日
1. 金融商品に対する取組方針	信託約款に規定する「運用の基本方針」の定めに従い、有価証券等の金融商品を投資対象として運用を行っております。	同左
2. 金融商品の内容及び当該金融商品に係るリスク	保有する主な金融商品は、有価証券であり、その内容を貸借対照表、注記表及び附属明細表に記載しております。これらは売買目的で保有しております。 当該金融商品には、価格変動リスク、信用リスク及び流動性リスク等があります。	同左
3. 金融商品に係るリスク管理体制	リスクマネジメント部が、当ファンドの主要投資対象である株式のパフォーマンス状況及びマーケット動向等のモニタリングを行っております。また、価格変動リスク、信用リスク及び流動性リスク等の運用リスクを分析し、定期的にリスク委員会に報告しております。	同左

## .金融商品の時価等に関する事項

項目	第15期計算期間末 (平成27年6月11日)	第16期計算期間末 (平成28年6月13日)
1. 貸借対照表計上額、時価及びこれらの差額	貸借対照表計上額は、期末の時価で計上しているためその差額はありません。	同左
2. 金融商品の時価の算定方法並びに有価証券及びデリバティブ取引に関する事項	(1) 有価証券及びデリバティブ取引以外の金融商品 短期間で決済されることから、時価は帳簿価額と近似しているため、当該金融商品の帳簿価額を時価としております。 (2) 有価証券 時価の算定方法は、「(重要な会計方針に係る事項に関する注記)」に記載しております。また、有価証券に関する注記事項については、「(有価証券に関する注記)」に記載しております。 (3) デリバティブ取引 該当事項はありません。	(1) 有価証券及びデリバティブ取引以外の金融商品 同左  (2) 有価証券 同左  (3) デリバティブ取引 同左

3. 金融商品の時価等に関する事項についての補足説明	金融商品の時価には、市場価格に基づく価額のほか、市場価格がない場合には合理的に算定された価額が含まれております。当該価額の算定においては一定の前提条件等を採用しているため、異なる前提条件等によった場合、当該価額が異なることもあります。	同左
----------------------------	---	----

(有価証券に関する注記)

売買目的有価証券

種類	第15期計算期間末 (平成27年6月11日)	第16期計算期間末 (平成28年6月13日)
	当計算期間の損益に 含まれた評価差額(円)	当計算期間の損益に 含まれた評価差額(円)
株式	401,612,780	239,963,586
合計	401,612,780	239,963,586

(デリバティブ取引等に関する注記)

第15期計算期間末(平成27年6月11日)

該当事項はありません。

第16期計算期間末(平成28年6月13日)

該当事項はありません。

(関連当事者との取引に関する注記)

第15期計算期間(自平成26年6月12日 至平成27年6月11日)

該当事項はありません。

第16期計算期間(自平成27年6月12日 至平成28年6月13日)

該当事項はありません。

(1口当たり情報に関する注記)

	第15期計算期間末 (平成27年6月11日)	第16期計算期間末 (平成28年6月13日)
1口当たり純資産額 (1万口当たり純資産額)	1.0483円 (10,483円)	0.8201円 (8,201円)

(4)【附属明細表】

第1 有価証券明細表

株式

通貨	銘柄	株式数	評価額		備考
			単価	金額	

日本円	鹿島建設	102,000	692.00	70,584,000	
	奥村組	76,000	534.00	40,584,000	
	積水ハウス	34,000	1,843.50	62,679,000	
	サッポロホールディングス	86,000	561.00	48,246,000	
	日本たばこ産業	8,500	4,249.00	36,116,500	
	D I C	140,000	238.00	33,320,000	
	科研製薬	4,700	6,220.00	29,234,000	
	沢井製薬	8,300	7,650.00	63,495,000	
	新日鐵住金	28,800	1,956.50	56,347,200	
	アサヒホールディングス	18,400	1,497.00	27,544,800	
	ディスコ	3,300	9,830.00	32,439,000	
	荏原製作所	111,000	530.00	58,830,000	
	パナソニック	38,500	906.00	34,881,000	
	アルパイン	36,900	1,031.00	38,043,900	
	堀場製作所	13,300	4,790.00	63,707,000	
	カシオ計算機	17,500	1,609.00	28,157,500	
	村田製作所	2,600	12,075.00	31,395,000	
	トヨタ自動車	4,900	5,428.00	26,597,200	
	マツダ	28,100	1,654.00	46,477,400	
	バンダイナムコホールディングス	13,500	2,628.00	35,478,000	
	ニッコンホールディングス	21,500	2,057.00	44,225,500	
	日本航空	11,300	3,470.00	39,211,000	
	日本オラクル	8,500	5,740.00	48,790,000	
	伊藤忠テクノソリューションズ	22,000	2,314.00	50,908,000	
	日本電信電話	14,400	4,529.00	65,217,600	
	K D D I	23,100	2,993.50	69,149,850	
	日立ハイテクノロジーズ	13,800	2,958.00	40,820,400	
	三菱商事	24,800	1,831.00	45,408,800	
	日鉄住金物産	150,000	360.00	54,000,000	
	しまむら	2,700	13,880.00	37,476,000	
	三菱UFJフィナンシャル・グループ	96,100	504.70	48,501,670	
	三井住友フィナンシャルグループ	15,500	3,154.00	48,887,000	
オリックス	34,000	1,392.00	47,328,000		
野村不動産ホールディングス	25,400	1,832.00	46,532,800		
小計		銘柄数 34		1,550,613,120	
		組入時価比率 98.9%		100.0%	
	合計			1,550,613,120	

(注) 組入時価比率は、左より組入時価の純資産に対する比率及び小計欄の合計金額に対する比率であります。

株式以外の有価証券

該当事項はありません。

第2 デリバティブ取引及び為替予約取引の契約額等及び時価の状況表

該当事項はありません。

## 2【ファンドの現況】

## 【純資産額計算書】

平成28年6月末日現在

資産総額	1,518,778,164円
負債総額	1,180,704円
純資産総額( - )	1,517,597,460円
発行済口数	1,899,376,686口
1口当たり純資産額( / )	0.7990円
(1万口当たり純資産額)	(7,990円)

#### 第4 【内国投資信託受益証券事務の概要】

##### 1. 受益者に対する特典

該当事項はありません。

##### 2. 受益証券名義書き換えの事務等

ファンドの受益権は、振替制度における振替受益権であるため、委託会社はこの信託の受益権を取り扱う振替機関が社振法の規定により主務大臣の指定を取り消された場合または当該指定が効力を失った場合であって、当該振替機関の振替業を承継する者が存在しない場合その他やむを得ない事情がある場合を除き、当該振替受益権を表示する受益証券を発行しません。また、ファンドの振替受益権には無記名式や記名式の形態はありません。

なお、受益者は、委託会社がやむを得ない事情等により受益証券を発行する場合を除き、無記名式受益証券から記名式受益証券への変更の請求、記名式受益証券から無記名式受益証券への変更の請求、受益証券の再発行の請求を行わないものとします。

##### 3. 受益権の譲渡

受益者は、その保有する受益権を譲渡する場合には、当該受益者の譲渡の対象とする受益権が記載または記録されている振替口座簿にかかる振替機関等に振替の申請をするものとします。

前記の申請のある場合には、前記の振替機関等は、当該譲渡にかかる譲渡人の保有する受益権の口数の減少および譲受人の保有する受益権の口数の増加につき、その備える振替口座簿に記載または記録するものとします。ただし、前記の振替機関等が振替先口座を開設したものでない場合には、譲受人の振替先口座を開設した他の振替機関等（当該他の振替機関等の上位機関を含みます。）に社振法の規定にしたがい、譲受人の振替先口座に受益権の口数の増加の記載または記録が行われるよう通知するものとします。

前記の振替について、委託会社は、当該受益者の譲渡の対象とする受益権が記載または記録されている振替口座簿にかかる振替機関等と譲受人の振替先口座を開設した振替機関等が異なる場合等において、委託会社が必要と認めるときまたはやむを得ない事情があると判断したときは、振替停止日や振替停止期間を設けることができます。

##### 4. 受益権の譲渡の対抗要件

受益権の譲渡は、振替口座簿への記載または記録によらなければ、委託会社および受託会社に対抗することができません。

##### 5. 受益権の再分割

委託会社は、受託会社と協議のうえ、社振法に定めるところにしたがい、一定日現在の受益権を均等に再分割できるものとします。

##### 6. 償還金

償還金は、償還日において振替機関等の振替口座簿に記載または記録されている受益者（償還日以前において一部解約が行われた受益権にかかる受益者を除きます。また、当該償還日以前に設定された受益権で取得申込代金支払前のため販売会社の名義で記載または記録されている受益権については原則として取得申込者として）に支払います。

##### 7. 質権口記載または記録の受益権の取り扱いについて

振替機関等の振替口座簿の質権口に記載または記録されている受益権にかかる収益分配金の支払い、一部解約の実行の請求の受け付け、一部解約金および償還金の支払い等については、信託約款の規定によるほか、民法その他の法令等にしたがって取り扱われます。



## 第三部 【委託会社等の情報】

### 第1 【委託会社等の概況】

#### 1 【委託会社等の概況】

##### (1) 資本金の額

本書提出日現在

資本金の額	: 12億円
発行株式総数	: 9,000,000株
発行済株式総数	: 2,400,000株

過去5年間における資本金の額の増減はありません。

##### (2) 委託会社の概況

###### 委託会社の意思決定機構

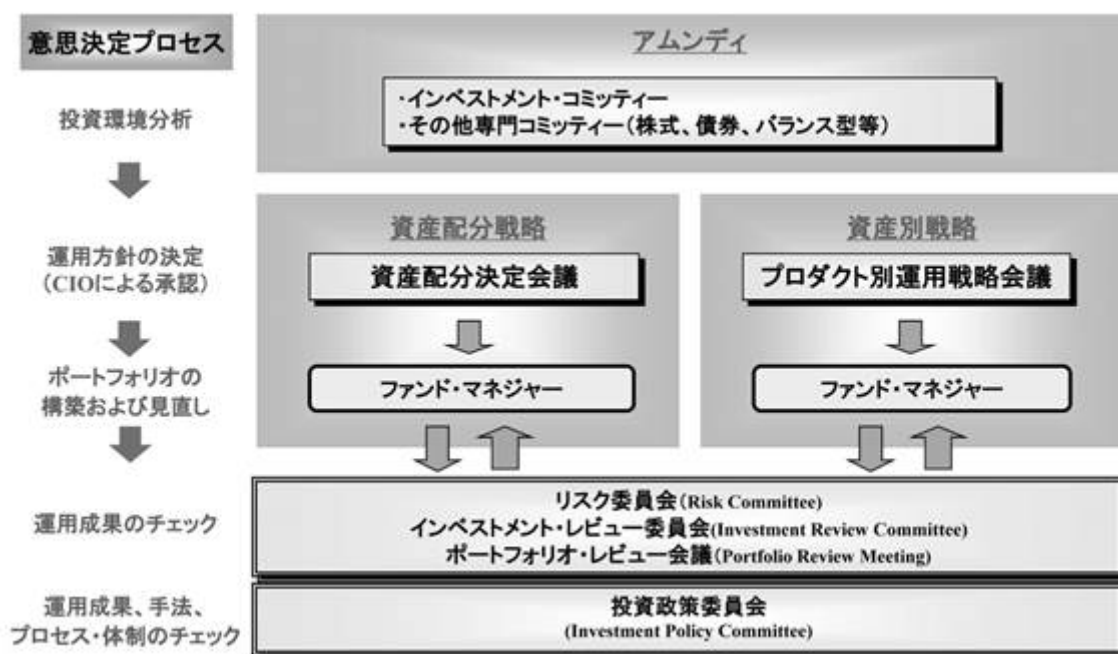
当社業務執行の最高機関としてある取締役会は3名以上の取締役で構成されます。

取締役会はその決議をもって、取締役中より代表取締役を選任します。

取締役会は、法令または定款に定める事項の他、業務執行に関する重要事項を決定します。

その決議は、取締役会の過半数が出席し、その出席取締役の過半数をもって行います。

###### 投資運用の意思決定機構



- ・アムンディで開催される投資に関する様々なコミッティーで、株式・債券見直し、および運用戦略を決定します。
- ・決定した戦略を取り込み、弊社が開催する資産配分決定会議、プロダクト別運用戦略会議において、資産配分、プロダクト別の投資戦略を協議し、決定します。
- ・決定事項にしたがい、ファンドマネジャーは資産配分やポートフォリオの構築・見直しを行います。
- ・月次で開催されるリスク委員会で、パフォーマンス分析および運用ガイドラインのモニタリング結果等について報告を行います。

- ・インベストメント・レビュー委員会(月次開催)では、プロダクトごとのより詳細な運用状況を報告し、改善施策の検討や運用方針の確認を行います。
- ・さらにリスクマネジメント部と運用部の間においては、ポートフォリオレビュー会議を開催し、運用ガイドライン項目の確認、日々のモニタリング結果、ポートフォリオ分析およびパフォーマンス結果等をフィードバックします。
- ・必要に応じて開催する投資政策委員会では、運用プロダクトの質について検証します。
- ・資産配分戦略、ならびにプロダクト別運用戦略にかかる諸会議を定期的で開催します。また投資環境急変時には臨時会合を召集します。

上記の意思決定機構等は本書作成日現在のものであり、今後変更となる場合があります。

## 2 【事業の内容及び営業の概況】

### 事業の内容

委託会社であるアムンディ・ジャパン株式会社は、「投資信託及び投資法人に関する法律」に定める投資信託委託会社であり、証券投資信託の設定を行うとともに「金融商品取引法」に定める金融商品取引業者としてその投資運用業務および投資助言・代理業務を行っています。また「金融商品取引法」に定める第一種金融商品取引業務および第二種金融商品取引業務を行っています。

### 営業の概況

平成28年6月末日現在、委託会社の運用する投資信託の本数、純資産額の合計額は以下の通りです。

種 類	本 数	純 資 産 (百 万 円)
単位型株式投資信託	9	19,648
追加型株式投資信託	193	2,220,362
合計	202	2,240,010



### 3【委託会社等の経理状況】

(1) 委託会社であるアムンディ・ジャパン株式会社(以下「当社」という)の財務諸表は、「財務諸表等の用語、様式及び作成方法に関する規則」(昭和38年大蔵省令第59号)並びに同規則第2条の規定により、「金融商品取引業等に関する内閣府令」(平成19年内閣府令第52号)に基づいて作成しております。

(2) 財務諸表の金額については、千円未満の端数を四捨五入して記載しております。

(3) 当社は、金融商品取引法第193条の2第1項の規定に基づき、第35期事業年度(平成27年4月1日から平成28年3月31日まで)の財務諸表について、PwCあらた監査法人により監査を受けております。

## ( 1 ) 【貸借対照表】

( 単位：千円 )

	第34期 (平成27年3月31日)	第35期 (平成28年3月31日)
資産の部		
流動資産		
現金・預金	4,006,104	9,636,443
有価証券	1,280,268	802,951
前払費用	111,748	119,819
未収入金	4,711	3,757
未収委託者報酬	2,133,487	2,292,951
未収運用受託報酬	*1 1,220,234	*1 1,113,454
未収投資助言報酬	4,835	3,301
未収収益	*1 94,651	*1 122,432
繰延税金資産	180,753	202,477
委託証拠金	5,887	-
立替金	111,033	108,253
その他	69	66
流動資産合計	9,153,779	14,405,903
固定資産		
有形固定資産		
建物(純額)	*2 97,438	*2 83,036
器具備品(純額)	*2 113,901	*2 100,390
有形固定資産合計	211,339	183,426
無形固定資産		
ソフトウェア	7,178	45,619
電話加入権	934	934
無形固定資産合計	8,112	46,554
投資その他の資産		
金銭の信託	1,314,154	907,640
投資有価証券	3,240,128	50,697
関係会社株式	84,560	84,560
長期未収入金	3,000	2,000
長期差入保証金	199,857	208,537
ゴルフ会員権	60	60
貸倒引当金	3,000	2,000
投資その他の資産合計	4,838,760	1,251,494
固定資産合計	5,058,211	1,481,474
資産合計	14,211,989	15,887,377

（単位：千円）

	第34期 (平成27年3月31日)	第35期 (平成28年3月31日)
<b>負債の部</b>		
<b>流動負債</b>		
リース債務	2,319	2,319
預り金	354,200	401,810
未払金	1,463,505	1,461,009
未払手数料	1,258,595	1,263,382
その他未払金	*1 204,910	*1 197,628
未払費用	320,874	382,213
未払法人税等	338,100	246,803
関係会社未払金	*1 616,896	*1 562,135
未払消費税等	263,010	51,838
前受収益	34,455	2,883
賞与引当金	143,567	178,418
役員賞与引当金	29,892	55,325
先物取引	2,257	-
流動負債合計	3,569,075	3,344,754
<b>固定負債</b>		
リース債務	2,136	6,568
繰延税金負債	24,074	5,721
退職給付引当金	35,980	27,454
賞与引当金	33,133	51,344
役員賞与引当金	19,867	39,959
資産除去債務	52,964	54,018
固定負債合計	168,153	185,065
負債合計	3,737,228	3,529,818
<b>純資産の部</b>		
<b>株主資本</b>		
資本金	1,200,000	1,200,000
資本剰余金		
資本準備金	1,076,268	1,076,268
その他資本剰余金	1,342,567	1,342,567
資本剰余金合計	2,418,835	2,418,835
<b>利益剰余金</b>		
利益準備金	110,093	110,093
その他利益剰余金	6,716,911	8,631,177
別途積立金	1,600,000	1,600,000
繰越利益剰余金	5,116,911	7,031,177
利益剰余金合計	6,827,003	8,741,269
株主資本合計	10,445,839	12,360,104

評価・換算差額等		
その他有価証券評価差額金	28,922	2,546
評価・換算差額等合計	28,922	2,546
純資産合計	10,474,761	12,357,559
負債純資産合計	14,211,989	15,887,377

## （ 2 ） 【 損益計算書 】

（ 単位：千円 ）

	第34期 （自平成26年4月 1日 至平成27年3月31日）	第35期 （自平成27年4月 1日 至平成28年3月31日）
営業収益		
委託者報酬	15,779,303	14,680,790
運用受託報酬	3,708,288	3,412,588
投資助言報酬	17,639	13,302
その他営業収益	386,569	562,617
営業収益合計	19,891,798	18,669,296
営業費用		
支払手数料	9,990,360	9,161,802
広告宣伝費	115,498	131,066
調査費	1,402,345	1,330,209
調査費	691,906	711,660
委託調査費	710,439	618,549
委託計算費	20,635	21,470
営業雑経費	168,609	207,548
通信費	42,520	48,788
印刷費	107,212	134,491
協会費	18,876	24,270
営業費用合計	11,697,447	10,852,095
一般管理費		
給料	2,779,891	2,923,866
役員報酬	124,594	205,916
給料・手当	2,183,550	2,220,350
賞与	462,670	470,236
役員賞与	9,077	27,364
交際費	14,961	35,249
旅費交通費	81,846	84,282
租税公課	57,342	77,090
不動産賃借料	167,818	176,671
賞与引当金繰入	163,625	196,629
役員賞与引当金繰入	33,625	75,417
退職給付費用	259,853	280,581
固定資産減価償却費	35,714	42,306
福利厚生費	363,438	385,845
諸経費	202,191	288,859
一般管理費合計	4,160,303	4,566,795
営業利益	4,034,048	3,250,406
営業外収益		

有価証券利息		11,954		9,839
有価証券売却益		1,605		46,524
受取利息		9		259
為替差益		1,538		-
雑収入		11,773		9,310
営業外収益合計		26,879		65,932
営業外費用				
先物取引評価損		16,014		487
支払利息		94		396
為替差損		-		14,639
雑損失		40		578
営業外費用合計		16,148		16,099
経常利益		4,044,779		3,300,239
特別損失				
固定資産除却損	*1	7,511		1,166
減損損失		-	*1	12,093
特別損失合計		7,511		13,259
税引前当期純利益		4,037,268		3,286,980
法人税、住民税及び事業税		951,382		1,145,638
法人税等調整額		77,219		22,924
法人税等合計		874,163		1,122,714
当期純利益		3,163,105		2,164,266

## ( 3 ) 【株主資本等変動計算書】

第34期（自平成26年4月 1日 至平成27年3月31日）

(単位:千円)

	株主資本			
	資本金	資本剰余金		
		資本準備金	その他資本剰余金	資本剰余金合計
当期首残高	1,200,000	1,076,268	1,342,567	2,418,835
当期変動額				
剰余金の配当				
当期純利益				
株主資本以外の項目の当期変動額 (純額)				
当期変動額合計				
当期末残高	1,200,000	1,076,268	1,342,567	2,418,835

	株主資本				
	利益剰余金				株主資本 合計
	利益準備金	その他利益剰余金		利益剰余金 合計	
		別途積立金	繰越利益 剰余金		
当期首残高	110,093	1,600,000	2,303,806	4,013,898	7,632,734
当期変動額					
剰余金の配当			350,000	350,000	350,000
当期純利益			3,163,105	3,163,105	3,163,105
株主資本以外の項目の当期変動額 (純額)					
当期変動額合計			2,813,105	2,813,105	2,813,105
当期末残高	110,093	1,600,000	5,116,911	6,827,003	10,445,839

	評価・換算差額等			純資産合計
	その他有価証券 評価差額金	繰延ヘッジ損益	評価・換算差額等 合計	
当期首残高	7,190	17,220	10,030	7,642,764
当期変動額				
剰余金の配当				350,000
当期純利益				3,163,105
株主資本以外の項目の当期変動額 (純額)	36,112	17,220	18,892	18,892
当期変動額合計	36,112	17,220	18,892	2,831,997
当期末残高	28,922	-	28,922	10,474,761

第35期（自平成27年4月 1日 至平成28年3月31日）

（単位：千円）

	株主資本			
	資本金	資本剰余金		
		資本準備金	その他資本剰余金	資本剰余金合計
当期首残高	1,200,000	1,076,268	1,342,567	2,418,835
当期変動額				
剰余金の配当				
当期純利益				
株主資本以外の項目の当期変動額 （純額）				
当期変動額合計				
当期末残高	1,200,000	1,076,268	1,342,567	2,418,835

	株主資本				
	利益剰余金				株主資本 合計
	利益準備金	その他利益剰余金		利益剰余金 合計	
		別途積立金	繰越利益 剰余金		
当期首残高	110,093	1,600,000	5,116,911	6,827,003	10,445,839
当期変動額					
剰余金の配当			250,000	250,000	250,000
当期純利益			2,164,266	2,164,266	2,164,266
株主資本以外の項目の当期変動額 （純額）					
当期変動額合計			1,914,266	1,914,266	1,914,266
当期末残高	110,093	1,600,000	7,031,177	8,741,269	12,360,104

	評価・換算差額等		純資産合計
	その他有価証券 評価差額金	評価・換算差額等 合計	
当期首残高	28,922	28,922	10,474,761
当期変動額			
剰余金の配当			250,000
当期純利益			2,164,266
株主資本以外の項目の当期変動額 （純額）	31,468	31,468	31,468
当期変動額合計	31,468	31,468	1,882,798
当期末残高	2,546	2,546	12,357,559



## 注記事項

### （重要な会計方針）

#### 1. 有価証券の評価基準及び評価方法

##### (1)満期保有目的の債券

償却原価法（定額法）を採用しております。

##### (2)子会社株式

移動平均法による原価法を採用しております。

##### (3)その他有価証券

###### 時価のあるもの

決算日の市場価格等に基づく時価法(評価差額は全部純資産直入法により処理し、売却原価は移動平均法により算定)を採用しております。

###### 時価のないもの

移動平均法による原価法を採用しております。

#### 2. デリバティブ等の評価基準及び評価方法

##### (1)デリバティブ

時価法を採用しております。

##### (2)金銭の信託

時価法を採用しております。（評価差額は全部純資産直入法により処理しております。）

#### 3. 固定資産の減価償却の方法

##### (1)有形固定資産(リース資産を除く)

定額法により償却しております。

なお、主な耐用年数は以下のとおりであります。

建物 15年～18年

器具備品 4年～15年

##### (2)無形固定資産

定額法により償却しております。

自社利用のソフトウェアについては、社内における利用可能期間(5年)に基づく定額法を採用しております。

##### (3)リース資産

所有権移転外ファイナンス・リース取引に係るリース資産

リース期間を耐用年数とし、残存価額を零とする定額法により償却しております。

#### 4. 引当金の計上基準

##### (1) 貸倒引当金

債権の貸倒れによる損失に備えるため、一般債権については貸倒実績率により、貸倒懸念債権等特定の債権については個別に回収可能性を勘案し、回収不能見込額を計上しております。

##### (2) 退職給付引当金

従業員の退職給付に備えるため、当事業年度末における退職給付債務(直近の年金財政計算上の責任準備金をもって退職給付債務とする簡便法)及び年金資産の見込額に基づき計上しております。

##### (3) 賞与引当金

従業員に対する賞与の支給に備えるため、賞与支給見込額のうち当事業年度に帰属する額を計上しております。なお、ある条件を満たした者に対して、一定金額を繰延支給する制度が導入されております。当該賞与は数年間に分割支給されるため、1年を超えて支払われる部分については固定負債に計上しております。

##### (4) 役員賞与引当金

役員に対する賞与の支給に備えるため、賞与支給見込額のうち当事業年度に帰属する額を計上しております。なお、ある条件を満たした者に対して、一定金額を繰延支給する制度が導入されております。当該賞与は数年間に分割支給されるため、1年を超えて支払われる部分については固定負債に計上しております。

#### 5. その他財務諸表作成のための基本となる重要な事項

##### (1) 消費税等の会計処理

消費税等の会計処理は税抜方式によっております。

##### (2) 連結納税制度の適用

アムンディ・ジャパンホールディング株式会社を連結納税親会社とする連結納税制度を適用しております。

#### (未適用の会計基準等に関する注記)

「繰延税金資産の回収可能性に関する適用指針」(企業会計基準適用指針第26号 平成28年3月28日)

##### (1) 概要

「繰延税金資産の回収可能性に関する適用指針」は、日本公認会計士協会における税効果会計に関する会計上の実務指針及び監査上の実務指針(会計処理に関する部分)を企業会計基準委員会に移管するに際して、企業会計基準委員会が、当該実務指針のうち主に日本公認会計士協会監査委員会報告第66号「繰延税金資産の回収可能性の判断に関する監査上の取扱い」において定められている繰延税金資産の回収可能性に関する指針について、企業を5つに分類し、当該分類に応じて繰延税金資産の計上額を見積もるという取扱いの枠組みを基本的に踏襲した上で、分類の要件及び繰延税金資産の計上額の取扱いの一部について必要な見直しを行ったもので、繰延税金資産の回収可能性について、「税効果会計に関する会計基準」(企業会計審議会)を適用する際の指針を定めたものであります。

##### (2) 適用予定日

平成28年4月1日以降開始する事業年度の期首から適用します。

##### (3) 当該会計基準等の適用による影響

「繰延税金資産の回収可能性に関する適用指針」の適用による財務諸表に与える影響はありません。

## （貸借対照表関係）

\*1各勘定科目に含まれる関係会社に対するものは以下のとおりであります。

	第34期 (平成27年3月31日)	第35期 (平成28年3月31日)
未収運用受託報酬	29,378 千円	27,461 千円
未収収益	74,065 千円	108,242 千円
その他未払金	106,207 千円	69,245 千円
関係会社未払金	616,896 千円	562,135 千円

\*2有形固定資産の減価償却累計額は以下のとおりであります。

	第34期 (平成27年3月31日)	第35期 (平成28年3月31日)
建物	68,245 千円	70,879 千円
器具備品費	169,289 千円	189,524 千円

## （損益計算書関係）

第34期（自平成26年4月 1日 至平成27年3月31日）

\*1特別損失に含まれる固定資産除却損

固定資産の除却損は、本社オフィスで使用していた固定資産の除却であります。

第35期（自平成27年4月 1日 至平成28年3月31日）

\*1特別損失に含まれる減損損失

当事業年度において、当社は以下の資産について減損損失を計上いたしました。

場所	用途	種類
日比谷ダイビル 18F, 21F会議室	処分予定資産	建物
		器具備品

当社は、資産運用会社であり、基本的に全資産が一体となってキャッシュフローを生み出す単位として取り扱っております。

当社は、東京都千代田区に所在する日比谷ダイビルに本社事務所を賃借しておりますが、事務所の18階借室を平成28年6月20日に返還することとなりました。その為、当初の予定より早期に資産を除却することが予定され、当該将来の使用が見込まれないものについては処分予定資産としてグルーピングを行っております。日比谷ダイビル事務所18階借室および21階会議室部分の建物と器具備品については、処分予定時における残存帳簿価格から直接減額し、当該減少額を減損損失として特別損失に計上いたしました。

（減損損失の金額）	
建 物	8,068千円
器具備品	4,026千円
合 計	12,093千円

## （株主資本等変動計算書関係）

第34期（自平成26年4月 1日 至平成27年3月31日）

## 1. 発行済株式の種類及び総数に関する事項

株式の種類	当事業年度期首 (千株)	増加 (千株)	減少 (千株)	当事業年度末 (千株)
普通株式	2,400	-	-	2,400

## 2. 配当に関する事項

## (1) 配当金支払額

平成26年6月18日の定時株主総会において、次のとおり決議しております。

## ・普通株式の配当に関する事項

（イ） 配当金の総額	350,000千円
（ロ） 1株当たり配当額	145.83円
（ハ） 基準日	平成26年3月31日
（ニ） 効力発生日	平成26年6月18日

## (2) 基準日が当事業年度に属する配当のうち、配当の効力発生日が翌事業年度となるもの

平成27年6月16日開催の定時株主総会において、次の議案を決議することを予定しております。

## ・普通株式の配当に関する事項

（イ） 配当金の総額	250,000千円
（ロ） 配当の原資	利益剰余金
（ハ） 1株当たり配当額	104.17円
（ニ） 基準日	平成27年3月31日
（ホ） 効力発生日	平成27年6月16日

第35期（自平成27年4月 1日 至平成28年3月31日）

## 1. 発行済株式の種類及び総数に関する事項

株式の種類	当事業年度期首 (千株)	増加 (千株)	減少 (千株)	当事業年度末 (千株)
普通株式	2,400	-	-	2,400

## 2. 配当に関する事項

## (1) 配当金支払額

平成27年6月16日の定時株主総会において、次のとおり決議しております。

・普通株式の配当に関する事項

(イ)	配当金の総額	250,000千円
(ロ)	1株当たり配当額	104.17円
(ハ)	基準日	平成27年3月31日
(ニ)	効力発生日	平成27年6月16日

## (2) 基準日が当事業年度に属する配当のうち、配当の効力発生日が翌事業年度となるもの

平成28年6月15日開催の定時株主総会において、次の議案を決議することを予定しております。

・普通株式の配当に関する事項

(イ)	配当金の総額	350,000千円
(ロ)	配当の原資	利益剰余金
(ハ)	1株当たり配当額	145.83円
(ニ)	基準日	平成28年3月31日
(ホ)	効力発生日	平成28年6月15日

## (リース取引関係)

ファイナンス・リース取引

所有権移転外ファイナンス・リース取引

## (1) リース資産の内容

有形固定資産

器具備品

## (2) リース資産の減価償却方法

リース期間を耐用年数とし、残存価額を零とする定額法により償却しております。

## (金融商品関係)

## 1. 金融商品の状況に関する事項

## (1) 金融商品に対する取組方針

当社は、資金運用については、短期的な預金もしくは国債等に限定しております。資金の調達については、銀行等金融機関から借入はありません。

また、当社は、投資信託の運用を業として行っており、自社が運用する投資信託の商品性維持等を目的として、当該投資信託を投資有価証券として、あるいは特定金銭信託を通じ保有しております。

直接または特定金銭信託を通じ行っているデリバティブ取引は、後述するリスクを回避するために利用しており、投機的な取引は行わない方針であります。

## (2)金融商品の内容及びそのリスク並びにリスク管理体制

未収委託者報酬及び未収運用受託報酬は、相手先の信用リスクに晒されております。当該リスクに関しては、相手先ごとの残高管理を行うとともに、延滞債権が発生した場合には管理部門役職者が顧客と直接交渉する体制としております。有価証券及び投資有価証券は、市場価格の変動リスクに晒されておりますが、運用先の信用リスクを極小化することを優先するため、主に国債もしくはこれに準ずるものに限定し、定期的に時価を把握し市場価格変動に留意しております。また、特定金銭信託を通じ保有している投資信託につきましては、為替変動リスクや価格変動リスクに晒されておりますが、その大部分については為替予約、株価指数先物、債券先物、スワップ取引などのデリバティブ取引によりヘッジしております。未払手数料は、支払期日に支払いを実行できなくなる流動性リスクに晒されておりますが、手許流動性を維持することにより管理しております。

デリバティブ取引は株価指数先物取引及び、その他の指数先物取引を行っております。当社は、事業活動において存在するリスクを的確に把握し、リスク管理を適切に実行すべく、リスク管理基本規程を設けております。有価証券を含む投資商品の投資については「シードマネーガイドライン」及び「資本剰余金及び営業キャッシュに係る投資ガイドライン」の規程に基づき決定され、担当部署において管理しております。

デリバティブ取引については、組織的な管理体制により、毎日ポジション並びに評価額及び評価損益の管理を行っております。

## (3)金融商品の時価等に関する事項についての補足説明

金融商品の時価には、市場価格に基づく価額のほか、市場価格がない場合には合理的に算定された価額が含まれております。当該価額の算定においては、一定の前提条件等を採用しているため、異なる前提条件等によった場合、当該価額が異なることもあります。また、デリバティブ取引に関する契約額等は、あくまでもデリバティブ取引における名目的な契約額であり、当該金額自体がデリバティブ取引のリスクの大きさを示すものではありません。

## 2. 金融商品の時価等に関する事項

貸借対照表計上額、時価及びこれらの差額については、次のとおりであります。

なお、時価を把握することが極めて困難と認められるものは、次表には含めておりません（（注2）参照）。

第34期(平成27年3月31日)

	貸借対照表計上額 (千円)	時価 (千円)	差額 (千円)
(1) 現金・預金	4,006,104	4,006,104	-
(2) 未収委託者報酬	2,133,487	2,133,487	-
(3) 未収運用受託報酬	1,220,234	1,220,234	-
(4) 金銭の信託	1,314,154	1,314,154	-
(5) 有価証券及び投資有価証券			
満期保有目的の債券	2,428,106	2,449,590	21,484
その他有価証券	2,092,291	2,092,291	-
資産計	13,194,375	13,215,860	21,484
(1) 未払手数料	1,258,595	1,258,595	-
負債計	1,258,595	1,258,595	-
デリバティブ取引（*1）	(2,257)	(2,257)	-
デリバティブ取引計	(2,257)	(2,257)	-

（\*1）デリバティブ取引によって生じた正味の債権・債務は純額で表示しており、合計で正味の債務となる項目については、（ ）で示しております。

第35期(平成28年3月31日)

	貸借対照表計上額 (千円)	時価 (千円)	差額 (千円)
(1) 現金・預金	9,636,443	9,636,443	-
(2) 未収委託者報酬	2,292,951	2,292,951	-
(3) 未収運用受託報酬	1,113,454	1,113,454	-
(4) 金銭の信託	907,640	907,640	-
(5) 有価証券及び投資有価証券			
その他有価証券	853,648	853,648	-
資産計	14,804,136	14,804,136	-
(1) 未払手数料	1,263,382	1,263,382	-
負債計	1,263,382	1,263,382	-

（注1）金融商品の時価の算定方法並びに有価証券に関する事項

資産

(1) 現金・預金、(2) 未収委託者報酬、及び(3) 未収運用受託報酬

これらは短期間で決済されるため、時価は帳簿価額と近似していることから、当該帳簿価額によっております。

(4) 金銭の信託

信託財産は、主として投資信託、デリバティブ取引、その他の資産（コールローン・委託証拠金等）で構成されております。これらの時価について投資信託については基準価格、デリバティブ取引に関しては、上場デリバティブ取引は取引所の価格、為替予約取引は先物為替相場、店頭デリバティブ取引は取引先金融機関から提示された価格等によります。また、その他の資産については短期間で決済されるため、時価は帳簿価額とほぼ等しいことから、当該帳簿価額によっております。

#### (5) 有価証券及び投資有価証券

これらの時価について、国債及び投資信託受益証券は、証券会社等からの時価情報によっております。また、保有目的ごとの有価証券に関する事項については、注記事項（有価証券関係）をご参照下さい。

### 負債

#### (1) 未払手数料

短期間で決済されるため、時価は帳簿価額と近似していることから、当該帳簿価額によっております。

### デリバティブ取引

注記事項（デリバティブ取引関係）をご参照ください。

#### (注2) 時価を把握することが極めて困難と認められる金融商品

下記については、市場価格がなく、時価を把握することが極めて困難と認められるため、上表には含めておりません。

関係会社株式は、当社の100%子会社であるワイアイシーエム（デラウエア）社の株式です。

（単位：千円）

区分	第34期(平成27年3月31日)	第35期(平成28年3月31日)
	貸借対照表計上額	貸借対照表計上額
関係会社株式	84,560	84,560



(注3) 金銭債権及び満期がある有価証券の決算日後の償還予定額

第34期(平成27年3月31日)

	1年以内 (千円)	1年超 5年以内 (千円)	5年超 10年以内 (千円)	10年超 (千円)
現金・預金	4,006,104	-	-	-
未収委託者報酬	2,133,487	-	-	-
未収運用受託報酬	1,220,234	-	-	-
有価証券及び投資有価証券				
満期保有目的の債券	-	700,000	1,650,000	-
その他の有価証券のうち 満期のあるもの	360,000	720,000	-	-
合計	7,719,825	1,420,000	1,650,000	-

第35期(平成28年3月31日)

	1年以内 (千円)	1年超 5年以内 (千円)	5年超 10年以内 (千円)	10年超 (千円)
現金・預金	9,636,443	-	-	-
未収委託者報酬	2,292,951	-	-	-
未収運用受託報酬	1,113,454	-	-	-
合計	13,042,848	-	-	-

(有価証券関係)

## 1. 満期保有目的の債券

第34期(平成27年3月31日)

	貸借対照表計上額 (千円)	時価 (千円)	差額 (千円)
時価が貸借対照表計上額を超えるもの	2,428,106	2,449,590	21,484
時価が貸借対照表計上額を超えないもの	-	-	-
合計	2,428,106	2,449,590	21,484

第35期(平成28年3月31日)

該当事項はありません。

## 2. 子会社株式

子会社株式（当事業年度の貸借対照表計上額 84,560千円、前事業年度の貸借対照表計上額 84,560千円）は市場価格がなく、時価を把握することが極めて困難と認められることから、記載しておりません。

## 3. その他有価証券

第34期(平成27年3月31日)

区分	種類	取得原価 (千円)	貸借対照表計上額 (千円)	差額 (千円)
貸借対照表計上額が取得原価を超えるもの	(1) 株式	-	-	-
	(2) 債券	1,099,159	1,106,712	7,553
	(3) その他(注)	1,448,129	1,486,221	38,091
	小計	2,547,288	2,592,933	45,645
貸借対照表計上額が取得原価を超えないもの	(1) 株式	-	-	-
	(2) 債券	-	-	-
	(3) その他(注)	814,219	813,512	706
	小計	814,219	813,512	706
合計		3,361,507	3,406,445	44,938

(注) 投資信託受益証券及び金銭の信託であります。

第35期(平成28年3月31日)

区分	種類	取得原価 (千円)	貸借対照表計上額 (千円)	差額 (千円)
貸借対照表計上額が取得原価を超えるもの	(1) 株式	-	-	-
	(2) 債券	-	-	-
	(3) その他(注)	821,379	827,884	6,505
	小計	821,379	827,884	6,505
貸借対照表計上額が取得原価を超えないもの	(1) 株式	-	-	-
	(2) 債券	-	-	-
	(3) その他(注)	943,591	933,405	10,187
	小計	943,591	933,405	10,187
合計		1,764,970	1,761,288	3,682

(注) 投資信託受益証券及び金銭の信託であります。

## 4. 事業年度中に売却した満期保有目的の債券

第34期(自平成26年4月1日 至平成27年3月31日)

該当事項はありません。

第35期(自平成27年4月1日 至平成28年3月31日)

種類	売却原価 (千円)	売却額 (千円)	売却損益 (千円)
国債	2,417,495	2,448,019	30,524

## 売却の理由

当社の親会社であるクレディ・アグリコル エス・アーは銀行業を営んでおり、当事業年度中に適用されたボルカールールをグループとして遵守する必要があるため、グループの方針に基づき売却したためであります。

## 5. 事業年度中に売却したその他有価証券

第34期（自平成26年4月1日 至平成27年3月31日）

種類	売却額 （千円）	売却益の合計額 （千円）	売却損の合計額 （千円）
投資信託	375,296	-	26,765

（注）損益計算書上、ヘッジ手段から生じる決済及び評価益（28,370千円）と相殺して、有価証券売却益（1,605千円）として表示しております。

第35期（自平成27年4月1日 至平成28年3月31日）

種類	売却額 （千円）	売却益の合計額 （千円）	売却損の合計額 （千円）
金銭の信託	380,000	-	4,343
投資信託	159,071	16,258	657
国債	735,437	4,742	-

## (デリバティブ取引関係)

## 1. ヘッジ会計が適用されていないデリバティブ取引

## 株式関連

第34期(平成27年3月31日)

区分	取引の種類	契約額等 （千円）	契約額等のうち1年超 （千円）	時価 （千円）	評価損益 （千円）
市場取引	その他の指数先物取引 売建 東証REIT指数先物	110,868	-	113,125	2,257
	合計	110,868	-	113,125	2,257

(注) 時価の算定方法

取引先金融機関等から提示された価格等に基づいております。

第35期(平成28年3月31日)

該当事項はありません。

## 2. ヘッジ会計が適用されているデリバティブ取引

第34期(平成27年3月31日)

該当事項はありません。

第35期(平成28年3月31日)

該当事項はありません。

## (退職給付関係)

## 1. 採用している退職給付制度の概要

当社は、従業員の退職給付に充てるため、積立型、非積立型の確定給付制度及び確定拠出制度を採用しております。確定給付企業年金制度（積立型制度であります。また、複数事業主制度であります。年金資産の額は合理的に算定しています。）では、給与と勤務期間に基づいた一時金又は年金を支給しております。退職一時金制度（非積立型制度であります。）では、退職給付として、給与と勤務期間に基づいた一時金を支給しております。

なお、当社が有する確定給付企業年金制度及び退職一時金制度は、簡便法により退職給付引当金及び退職給付費用を計算しております。

## 2. 簡便法を適用した確定給付制度

## (1)簡便法を適用した制度の、退職給付引当金の期首残高と期末残高の調整表

(千円)

	第34期 (自平成26年4月 1日 至平成27年3月31日)	第35期 (自平成27年4月 1日 至平成28年3月31日)
退職給付引当金の期首残高	59,347	35,980
退職給付費用	214,893	236,781
退職給付の支払額	103,535	111,315
制度への拠出額	134,725	133,992
退職給付引当金の期末残高	35,980	27,454

## (2)退職給付債務及び年金資産の期末残高と貸借対照表に計上された退職給付引当金の調整表

(千円)

	第34期 (平成27年3月31日)	第35期 (平成28年3月31日)
積立型制度の退職給付債務	548,995	639,716
年金資産	519,455	620,081
会計基準変更差異の未処理額	-	-
	29,540	19,634
非積立型制度の退職給付債務	6,440	7,820
貸借対照表に計上された負債と資産の純額	35,980	27,454
退職給付に係る負債	35,980	27,454
貸借対照表に計上された負債と資産の純額	35,980	27,454

## (3)退職給付費用

簡便法で計算した退職給付費用                      前事業年度 214,893千円                      当事業年度 236,781千円

## 3. 確定拠出制度

確定拠出制度への要拠出額      前事業年度44,960千円、当事業年度43,800千円であります。

## (税効果会計関係)

## 1. 繰延税金資産及び繰延税金負債の発生の主な原因別の内訳

	第34期 (平成27年3月31日)	第35期 (平成28年3月31日)
<b>繰延税金資産</b>		
前受収益否認額	11,373 千円	890 千円
未払費用否認額	54,530 千円	74,532 千円
繰延資産償却額	- 千円	2,264 千円
未払事業税	68,052 千円	48,609 千円
賞与引当金等損金算入限度超過額	58,178 千円	70,905 千円
退職給付引当金損金算入限度超過額	11,636 千円	8,472 千円
減価償却資産	5,401 千円	4,637 千円
資産除去債務	17,128 千円	16,670 千円
減損損失否認額	- 千円	3,732 千円
その他有価証券評価差額金	- 千円	19,346 千円
その他	9,369 千円	9,558 千円
繰延税金資産小計	235,667 千円	259,615 千円
評価性引当額	54,914 千円	57,138 千円
繰延税金資産合計	180,753 千円	202,477 千円
<b>繰延税金負債</b>		
資産除去債務会計基準適用に伴う有形 固定資産計上額	8,058 千円	5,721 千円
その他有価証券評価差額金	16,016 千円	- 千円
繰延税金負債合計	24,074 千円	5,721 千円
繰延税金資産の純額	156,679 千円	196,756 千円

## 2. 法定実効税率と税効果会計適用後の法人税等の負担率との間に重要な差異があるときの、当該差異の原因となった主要な項目別の内訳

第34期(平成27年3月31日)

法定実効税率	35.6%
(調整)	
交際費等永久に損金に算入されない項目	0.6%
住民税均等割等	0.1%
連結納税制度適用による影響	-
税率変更による期末繰延税金資産の減額修正	0.4%
評価性引当額の減少	13.9%
その他	0.3%
税効果会計適用後の法人税等の負担率	21.7%

第35期(平成28年3月31日)

法定実効税率と税効果会計適用後の法人税等の負担率との間の差異が法定実効税率の100分の5以下であるため注記を省略しております。

## 3. 法人税等の税率の変更による繰延税金資産及び繰延税金負債の金額の修正

第34期（自平成26年4月1日 至平成27年3月31日）

「所得税法等の一部を改正する法律」（平成27年法律第9号）が平成27年3月31日に公布されたことに伴い、当事業年度の繰延税金資産および繰延税金負債の計算（ただし、平成27年4月1日以降解消されるものに限る）に使用した法定実効税率は、前事業年度の35.6%から、回収または支払が見込まれる期間が平成27年4月1日から平成28年3月31日までのものは33.1%、平成28年4月1日以降のものについては32.3%にそれぞれ変更されております。

この税率変更による繰延税金資産の金額(繰延税金負債の金額を控除した金額)及び法人税等調整額への影響は軽微です。

第35期（自平成27年4月1日 至平成28年3月31日）

「所得税法等の一部を改正する法律」（平成28年法律第15号）及び「地方税法等の一部を改正する法律」（平成28年法律第13号）が平成28年3月29日に国会で成立し、平成28年4月1日以降に開始する事業年度から法人税率等の引き下げ等が行われることとなりました。これに伴い、繰延税金資産及び繰延税金負債の計算に使用する法定実効税率は従来の33.1%から、平成28年4月1日に開始する事業年度に解消が見込まれる一時差異については30.9%となります。この税率変更による繰延税金資産の金額(繰延税金負債の金額を控除した金額)及び法人税等調整額への影響は軽微です。

### （資産除去債務関係）

資産除去債務のうち貸借対照表に計上しているもの

#### (1) 資産除去債務の概要

当社は、本社オフィスに関して、建物所有者との間で貸室賃貸借契約を締結しており、賃借期間終了時に原状回復する義務を有しているため、契約上の義務に関して資産除去債務を計上しております。

#### (2) 当該資産除去債務の金額の算定方法

使用見込期間を17年間(建物の減価償却期間)と見積り、割引率は当該減価償却期間に見合う国債の流通利回りを使用して、資産除去債務の金額を計算しております。

(3)事業年度における当該資産除去債務の総額の増減

	第34期 (自平成26年4月 1日 至平成27年3月31日)		第35期 (自平成27年4月 1日 至平成28年3月31日)	
期首残高	51,930	千円	52,964	千円
有形固定資産の取得に伴う増加額	-		-	
時の経過による調整額	1,034	千円	1,054	千円
資産除去債務の履行による減少額	-		-	
その他増減額（は減少）	-		-	
期末残高	52,964	千円	54,018	千円

(セグメント情報等)

(セグメント情報)

第34期（自平成26年4月 1日 至平成27年3月31日）及び第35期（自平成27年4月 1日 至平成28年3月31日）

当社は「投資信託及び投資法人に関する法律」に定める投資信託委託会社であり証券投資信託の設定を行うとともに「金融商品取引法」に定める金融商品取引業者としてその運用（投資運用業）を行っております。また「金融商品取引法」に定める投資助言・代理業を行っております。当社は、投資運用業及び投資助言・代理業にこれらの附帯業務を集約した単一セグメントを報告セグメントとしております。従いまして、開示対象となるセグメントはありませんので、記載を省略しております。

(関連情報)

第34期（自平成26年4月 1日 至平成27年3月31日）

1. 製品及びサービスごとの情報

単一の製品・サービスの区分の外部顧客への売上高が損益計算書の売上高の90%を超えるため、記載を省略しております。

2. 地域ごとの情報

(1) 営業収益

(単位：千円)

日本	ルクセンブルグ	その他	合計
16,913,125	2,176,269	802,404	19,891,798

(注)営業収益は顧客の所在地を基準とし、国ごとに分類しております。



## (2) 有形固定資産

本邦に所在している有形固定資産の金額が貸借対照表の有形固定資産の金額の90%を超えるため、地域ごとの有形固定資産の記載を省略しております。

## 3. 主要な顧客ごとの情報

(単位：千円)

顧客の名称	委託者報酬	関連するセグメント名
アムンディ・欧州ハイ・イールド債券ファンド（トルコリラコース）	3,382,436	投資運用業及び投資助言・代理業並びにこれらの附帯業務
アムンディ・欧州ハイ・イールド債券ファンド（豪ドルコース）	2,482,477	投資運用業及び投資助言・代理業並びにこれらの附帯業務

第35期（自平成27年4月1日 至平成28年3月31日）

## 1. 製品及びサービスごとの情報

単一の製品・サービスの区分の外部顧客への売上高が損益計算書の売上高の90%を超えるため、記載を省略しております。

## 2. 地域ごとの情報

## (1) 営業収益

(単位：千円)

日本	ルクセンブルグ	その他	合計
15,997,749	1,783,805	887,742	18,669,296

(注)営業収益は顧客の所在地を基準とし、国ごとに分類しております。

## (2) 有形固定資産

本邦に所在している有形固定資産の金額が貸借対照表の有形固定資産の金額の90%を超えるため、地域ごとの有形固定資産の記載を省略しております。

## 3. 主要な顧客ごとの情報

(単位：千円)

顧客の名称	委託者報酬	関連するセグメント名
アムンディ・欧州ハイ・イールド債券ファンド（トルコリラコース）	2,800,896	投資運用業及び投資助言・代理業並びにこれらの附帯業務
アムンディ・欧州ハイ・イールド債券ファンド（豪ドルコース）	2,383,231	投資運用業及び投資助言・代理業並びにこれらの附帯業務

(報告セグメントごとの固定資産の減損損失に関する情報)

該当事項はありません。

(報告セグメントごとののれんの償却額及び未償却残高に関する情報)

該当事項はありません。

(報告セグメントごとの負ののれん発生益に関する情報)

該当事項はありません。

## （関連当事者情報）

第34期（自平成26年4月 1日 至平成27年3月31日）

## 1. 関連当事者との取引

## (1)財務諸表提出会社の親会社及び法人主要株主等

種類	会社等の名称	所在地	資本金 又は 出資金	事業の内容 又は職 業	議決権 の所有 （被所 有）割合	関係内容		取引の内容	取引金額 （千円）	科目	期末残高 （千円）
						役員の 兼任等	事業上 の関係				
親 会 社	アムン ディ・エス アー	フラン ス パリ 市	596,262 （千ユーロ）	投 資 顧問業	（被所 有）間接 100%	なし	投資信託、 投資顧問 契約の再 委任等	運用受託報酬*1	117,303	未収運用受 託報酬	29,378
								情報提供、コン サルティング料 （その他営業収 益）*1	275,356	未収収益	74,065
								委託調査費等の 支払*2	411,856	未払金	106,207
親 会 社	アムン ディ・ジャ パンホール ディング株 式会社	東京都 千代田区	5,400,000 （千円）	有価証券 の保有	（被所 有）直 接100%	なし	連結納税 親会社	法人税等の支払	616,896	関係会 社 未払 金	616,896

(注)

## 1. 取引条件及び取引条件の決定方針等

\*1各報酬等について、当該各契約に基づいて決定しております。

\*2委託調査費等の支払については、ファンドの運用資産の割合に応じた一定の比率により決定しております。

## 2. 上記の金額には消費税等は含まれておりません。

## (2)兄弟会社等

種類	会社等の名称	所在地	資本金 又は 出資金	事業の 内容又は 職業	議決権 の所有 (被所有) 割合	関係内容		取引の内容	取引金額 (千円)	科目	期末残高 (千円)
						役員の 兼任等	事業上 の関係				
兄弟会社	アムンディ・ルクセンブルグ	ルクセンブルグ	153,419 (千ユーロ)	投資顧問業	なし	なし	運用再委託	運用受託報酬*1	2,017,736	未収運用受託報酬	554,086
								委託者報酬*1	147,501	未収委託者報酬	13,245
								投資助言報酬*1	11,032	未収投資助言報酬	2,979

(注)

## 1. 取引条件及び取引条件の決定方針等

\*1各報酬等について、当該各契約に基づいて決定しております。

## 2. 上記の金額には消費税等は含まれておりません。

## 2. 親会社に関する注記

## 親会社情報

アムンディ・ジャパン ホールディング株式会社（非上場）

アムンディ・エス・アー（非上場）

アムンディ・グループ エス・アー（非上場）

クレディ・アグリコル エス・アー（ユーロネクスト パリに上場）

第35期（自平成27年4月 1日 至平成28年3月31日）

## 1. 関連当事者との取引

## (1)財務諸表提出会社の親会社及び法人主要株主等

種類	会社等の名称	所在地	資本金 又は 出資金	事業の 内容又は 職業	議決権 の所有 （被所有）割合	関係内容		取引の内容	取引金額 （千円）	科目	期末残高 （千円）
						役員の 兼任等	事業上 の関係				
親会社	アムンディ・アセットマネジメント	フランスパリ市	596,262 (千ユーロ)	投資顧問業	(被所有)間接100%	なし	投資信託、投資顧問契約の再委任等	運用受託報酬*1	116,857	未収運用受託報酬	27,461
								情報提供、コンサルティング料 (その他営業収益)*1	407,127	未収収益	108,242
								委託調査費等の支払*2	340,268	未払金	69,245
親会社	アムンディ・ジャパンホールディング株式会社	東京都千代田区	5,400,000 (千円)	有価証券の保有	(被所有)直接100%	なし	連結納税親会社	法人税等の支払	562,135	関係会社未払金	562,135

(注)

## 1. 取引条件及び取引条件の決定方針等

\*1各報酬等について、当該各契約に基づいて決定しております。

\*2委託調査費等の支払については、ファンドの運用資産の割合に応じた一定の比率により決定しております。

## 2. 上記の金額には消費税等は含まれておりません。

## 3. アムンディ・エス・アーは、平成27年11月12日よりアムンディ・アセットマネジメントに名称を変更しております。

## (2)兄弟会社等

種類	会社等の名称	所在地	資本金 又は 出資金	事業の内 容又は職 業	議決権 の所有 （被所有）割合	関係内容		取引の内容	取引金額 （千円）	科目	期末残高 （千円）
						役員の 兼任等	事業上 の関係				
兄弟会社	アムンディ・ルクセンブルグ	ルクセンブルグ	153,419 (千ユーロ)	投資顧問業	なし	なし	運用再委託	運用受託報酬*1	1,732,958	未収運用受託報酬	339,067
								委託者報酬*1	43,625	未収委託者報酬	43,625
								投資助言報酬*1	8,054	未収投資助言報酬	1,796

(注)

## 1. 取引条件及び取引条件の決定方針等

\*1各報酬等について、当該各契約に基づいて決定しております。

2.上記の金額には消費税等は含まれておりません。

## 2. 親会社に関する注記

### 親会社情報

アムンディ・ジャパン ホールディング株式会社（非上場）

アムンディ・アセットマネジメント（非上場）

アムンディ（ユーロネクスト パリに上場）

クレディ・アグリコル エス・アー（ユーロネクスト パリに上場）

### （1株当たり情報）

	第34期 （自平成26年4月 1日 至平成27年3月31日）	第35期 （自平成27年4月 1日 至平成28年3月31日）
1株当たり純資産額	4,364.48 円	5,148.98 円
1株当たり当期純利益金額	1,317.96 円	901.78 円

なお、潜在株式調整後1株当たり当期純利益金額については、潜在株式が存在しないため記載しておりません。

1株当たり当期純利益金額の算定上の基礎は、以下の通りであります。

	第34期 （自平成26年4月 1日 至平成27年3月31日）	第35期 （自平成27年4月 1日 至平成28年3月31日）
当期純利益（千円）	3,163,105	2,164,266
普通株主に帰属しない金額（千円）	-	-
普通株式に係る当期純利益（千円）	3,163,105	2,164,266
期中平均株式数（千株）	2,400	2,400

### （重要な後発事象）

第34期（自平成26年4月 1日 至平成27年3月31日）

該当事項はありません。

第35期（自平成27年4月 1日 至平成28年3月31日）

### （企業結合等関係）

当社は、アムンディ・ジャパン証券株式会社と平成28年2月10日に合併契約書を締結し、平成28年2月25日開催の臨時株主総会において同契約書の承認を得ました。この契約書に基づき、当社は平成28年4月1日付けでアムンディ・ジャパン証券株式会社を吸収合併致しました。

## 1. 合併の理由

機関投資家向け業務の効率化および投資信託事業のラップ等新規市場の開拓

## 2. 合併の概要

## (1) 合併する相手先の名称

アムンディ・ジャパン証券株式会社

## (2) 合併の方法

当社を存続会社とし、アムンディ・ジャパン証券株式会社は解散する。

## (3) 合併後の会社の名称

アムンディ・ジャパン株式会社と称する。

## (4) 合併に際して発行する株式

本合併は、無対価とし、当社は、合併に際して株式を発行しない。

## (5) 資本金及び準備金等

本合併は、無対価であるため、合併により当社の資本金、資本準備金は増加せず、資本金・資本準備金以外の株主資本については会社計算規則に従う。

## (6) 効力発生日

合併の効力発生日は、平成28年4月1日とする。

## (7) 財産の引継ぎ

アムンディ・ジャパン証券株式会社は、平成28年3月31日現在の貸借対照表を基礎とし、一切の財産、負債及び権利義務を合併の効力発生日において当社に引継ぐ。

## (8) 合併交付金

当社は、合併の効力発生日現在の株主名簿に記載された株主に対して、合併交付金は支払わない。

## (9) 合併する相手会社の規模

平成28年3月31日現在

営業収益	658,975千円
当期純利益	296,363千円
総資産額	1,275,553千円
総負債額	144,655千円
純資産額	1,130,898千円

#### 4 【利害関係人との取引制限】

委託会社は、「金融商品取引法」の定めるところにより、利害関係人との取引について、次に掲げる行為が禁止されています。

自己またはその取締役もしくは執行役との間における取引を行うことを内容とした運用を行うこと(投資者の保護に欠け、もしくは取引の公正を害し、または金融商品取引業の信用を失墜させるおそれがないものとして内閣府令で定めるものを除きます。)

運用財産相互間において取引を行うことを内容とした運用を行うこと(投資者の保護に欠け、もしくは取引の公正を害し、または金融商品取引業の信用を失墜させるおそれがないものとして内閣府令で定めるものを除きます。)

通常取引の条件と異なる条件であって取引の公正を害するおそれのある条件で、委託会社の親法人等(委託会社の総株主等の議決権の過半数を保有していることその他の当該金融商品取引業者と密接な関係を有する法人その他の団体として政令で定める要件に該当する者をいいます。以下、において同じ。)または子法人等(委託会社が総株主等の議決権の過半数を保有していることその他の当該金融商品取引業者と密接な関係を有する法人その他の団体として政令で定める要件に該当する者をいいます。以下同じ。)と有価証券の売買その他の取引または金融デリバティブ取引を行うこと。

委託会社の親法人等または子法人等の利益を図るため、その行う投資運用業に関して運用の方針、運用財産の額もしくは市場の状況に照らして不必要な取引を行うことを内容とした運用を行うこと。

上記、に掲げるもののほか、委託会社の親法人等または子法人等が関与する行為であって、投資者の保護に欠け、もしくは取引の公正を害し、または金融商品取引業の信用を失墜させるおそれのあるものとして内閣府令で定める行為。

#### 5 【その他】

##### (1) 定款の変更、事業譲渡または事業譲受、出資の状況その他の重要事項

該当事項はありません。

##### (2) 訴訟事件その他の重要事項

訴訟事件その他委託会社等に重要な影響を与えた事実、または与えると予想される事実はありません。

## 第2【その他の関係法人の概況】

## 1【名称、資本金の額及び事業の内容】

## (1) 受託会社

名 称	資 本 金 の 額 (平成28年3月末日現在)	事 業 の 内 容
株式会社りそな銀行	279,928百万円	銀行法に基づき銀行業を営むとともに、金融機関の信託業務の兼営等に関する法律(兼営法)に基づき信託業務を営んでいます。

## (2) 販売会社

名 称	資 本 金 の 額 (平成28年3月末日現在)	事 業 の 内 容
東海東京証券株式会社	6,000百万円	金融商品取引法に定める第一種金融商品取引業を営んでいます。
むさし証券株式会社	5,000百万円	
S M B C日興証券株式会社	10,000百万円	
浜銀 T T証券株式会社	3,307百万円	
西日本シティ T T証券株式会社	1,575百万円	
株式会社 S B I証券	47,937百万円	
池田泉州 T T証券株式会社	1,250百万円	銀行法に基づき銀行業を営むとともに、金融機関の信託業務の兼営等に関する法律(兼営法)に基づき信託業務を営んでいます。
株式会社りそな銀行	279,928百万円	
株式会社埼玉りそな銀行	70,000百万円	銀行法に基づき銀行業を営んでいます。
株式会社近畿大阪銀行	38,971百万円	
株式会社三菱東京UFJ銀行	1,711,958百万円	

株式会社三菱東京UFJ銀行は、ファンドの新規の販売は行いません。一部解約請求の受付ならびに収益分配金、一部解約代金および償還金の支払等のみ行います。

## 2【関係業務の概要】

## (1) 受託会社

ファンドの受託会社として、信託財産の保管・管理・計算、外国証券を保管・管理する外国の保管銀行への指図・連絡等を行います。受託会社は、ファンドにかかる信託事務の処理の一部について日本トラスティ・サービス信託銀行株式会社と再信託契約を締結し、これを委託することがあります。その場合には、再信託にかかる契約書類に基づいて所定の事務を行います。

<再信託受託会社の概要>

- ・名称 日本トラスティ・サービス信託銀行株式会社
- ・資本金の額 51,000百万円（平成28年3月末日現在）
- ・事業の内容 銀行法に基づき銀行業を営むとともに、金融機関の信託業務の兼営等に関する法律に基づき信託業務を営んでいます。



- ・再信託の目的：原信託契約にかかる信託業務の一部（信託財産の管理）を原信託受託会社から再信託受託会社（日本トラスティ・サービス信託銀行株式会社）へ委託するため、原信託財産の全てを再信託受託会社へ移管することを目的とします。

(2) 販売会社

販売会社として募集の取扱及び販売を行い、信託契約の一部解約に関する事務、一部解約金及び収益分配金ならびに償還金の支払に関する事務等を行います。

### 3【資本関係】

(1) 受託会社

該当事項はありません。

(2) 販売会社

該当事項はありません。

### 第3【その他】

- (1)目論見書の表紙等に金融商品取引法第13条の規定に基づく目論見書である旨を記載することがあります。
  - (2)目論見書の別称として「投資信託説明書（目論見書）」、「投資信託説明書(交付目論見書)」及び「投資信託説明書（請求目論見書）」という名称を用いることがあります。
  - (3)交付目論見書の表紙等に委託会社の名称、金融商品取引業者の登録番号、交付目論見書の使用開始日、その他ロゴ・マーク、図案、ファンドの愛称、ファンドの商品分類、属性区分等及び投資信託財産の合計純資産総額を記載することがあります。また、信託財産は受託会社において信託法に基づき分別管理されている旨を記載します。
  - (4)届出書本文「第一部 証券情報」、「第二部 ファンド情報」に記載の内容について、投資者の理解を助けるため、当該内容を説明した図表等を付加して目論見書の当該内容に関連する箇所に記載することがあります。また、ファンドの特色やリスク等について投資者に開示すべき情報のあるファンドは、交付目論見書に「追加的記載事項」と明記して当該情報の内容等を有価証券届出書の記載にしたがい記載することがあります。
  - (5)請求目論見書の巻末に当ファンドの信託約款の全文を記載することがあります。
  - (6)交付目論見書の運用実績のデータは適宜更新することがあります。
  - (7)目論見書は電子媒体等として使用される他、インターネット等に掲載されることがあります。
- その他の情報については、委託会社のホームページ（下記、お問合せ先）にて入手・閲覧することができます。

**アムンディ・ジャパン株式会社**

お客様サポートライン 0120-202-900(フリーダイヤル)

受付は委託会社の営業日の午前9時から午後5時まで

ホームページアドレス：<http://www.amundi.co.jp>

独立監査人の監査報告書

平成28年6月10日

アムンディ・ジャパン株式会社

取締役会 御中

PwCあらた監査法人

指定社員 公認会計士 鶴田光夫  
業務執行社員

当監査法人は、金融商品取引法第193条の2第1項の規定に基づく監査証明を行うため、「委託会社等の経理状況」に掲げられているアムンディ・ジャパン株式会社の平成27年4月1日から平成28年3月31日までの第35期事業年度の財務諸表、すなわち、貸借対照表、損益計算書、株主資本等変動計算書、重要な会計方針及びその他の注記について監査を行った。

**財務諸表に対する経営者の責任**

経営者の責任は、我が国において一般に公正妥当と認められる企業会計の基準に準拠して財務諸表を作成し適正に表示することにある。これには、不正又は誤謬による重要な虚偽表示のない財務諸表を作成し適正に表示するために経営者が必要と判断した内部統制を整備及び運用することが含まれる。

**監査人の責任**

当監査法人の責任は、当監査法人が実施した監査に基づいて、独立の立場から財務諸表に対する意見を表明することにある。当監査法人は、我が国において一般に公正妥当と認められる監査の基準に準拠して監査を行った。監査の基準は、当監査法人に財務諸表に重要な虚偽表示がないかどうかについて合理的な保証を得るために、監査計画を策定し、これに基づき監査を実施することを求めている。

監査においては、財務諸表の金額及び開示について監査証拠を入手するための手続が実施される。監査手続は、当監査法人の判断により、不正又は誤謬による財務諸表の重要な虚偽表示のリスクの評価に基づいて選択及び適用される。財務諸表監査の目的は、内部統制の有効性について意見表明するためのものではないが、当監査法人は、リスク評価の実施に際して、状況に応じた適切な監査手続を立案するために、財務諸表の作成と適正な表示に関連する内部統制を検討する。また、監査には、経営者が採用した会計方針及びその適用方法並びに経営者によって行われた見積りの評価も含め全体としての財務諸表の表示を検討することが含まれる。

当監査法人は、意見表明の基礎となる十分かつ適切な監査証拠を入手したと判断している。

**監査意見**

当監査法人は、上記の財務諸表が、我が国において一般に公正妥当と認められる企業会計の基準に準拠して、アムンディ・ジャパン株式会社の平成28年3月31日現在の財政状態及び同日をもって終了する事業年度の経営成績をすべての重要な点において適正に表示しているものと認める。

**強調事項**

重要な後発事象に記載されているとおり、会社は平成28年4月1日にアムンディ・ジャパン証券株式会社を吸収合併した。

当該事項は、当監査法人の意見に影響を及ぼすものではない。

**利害関係**

会社と当監査法人又は業務執行社員との間には、公認会計士法の規定により記載すべき利害関係はない。

以 上

(注) 1. 上記は監査報告書の原本に記載された事項を電子化したものであり、その原本は当社が別途保管しております。

2. XBRLデータは監査の対象には含まれていません。

独立監査人の監査報告書

平成28年7月27日

アムンディ・ジャパン株式会社  
取締役会御中

PwCあらた有限責任監査法人

指定有限責任社員 公認会計士 鶴田 光夫  
業務執行社員

当監査法人は、金融商品取引法第193条の2第1項の規定に基づく監査証明を行うため、「ファンドの経理状況」に掲げられているりそな・バリュー＆グロースの平成27年6月12日から平成28年6月13日までの計算期間の財務諸表、すなわち、貸借対照表、損益及び剰余金計算書、注記表並びに附属明細表について監査を行った。

**財務諸表に対する経営者の責任**

経営者の責任は、我が国において一般に公正妥当と認められる企業会計の基準に準拠して財務諸表を作成し適正に表示することにある。これには、不正又は誤謬による重要な虚偽表示のない財務諸表を作成し適正に表示するために経営者が必要と判断した内部統制を整備及び運用することが含まれる。

**監査人の責任**

当監査法人の責任は、当監査法人が実施した監査に基づいて、独立の立場から財務諸表に対する意見を表明することにある。当監査法人は、我が国において一般に公正妥当と認められる監査の基準に準拠して監査を行った。監査の基準は、当監査法人に財務諸表に重要な虚偽表示がないかどうかについて合理的な保証を得るために、監査計画を策定し、これに基づき監査を実施することを求めている。

監査においては、財務諸表の金額及び開示について監査証拠を入手するための手続が実施される。監査手続は、当監査法人の判断により、不正又は誤謬による財務諸表の重要な虚偽表示のリスクの評価に基づいて選択及び適用される。財務諸表監査の目的は、内部統制の有効性について意見表明するためのものではないが、当監査法人は、リスク評価の実施に際して、状況に応じた適切な監査手続を立案するために、財務諸表の作成と適正な表示に関連する内部統制を検討する。また、監査には、経営者が採用した会計方針及びその適用方法並びに経営者によって行われた見積りの評価も含め全体としての財務諸表の表示を検討することが含まれる。

当監査法人は、意見表明の基礎となる十分かつ適切な監査証拠を入手したと判断している。

**監査意見**

当監査法人は、上記の財務諸表が、我が国において一般に公正妥当と認められる企業会計の基準に準拠して、りそな・バリュー＆グロースの平成28年6月13日現在の信託財産の状態及び同日をもって終了する計算期間の損益の状況をすべての重要な点において適正に表示しているものと認める。

**利害関係**

アムンディ・ジャパン株式会社及びファンドと当監査法人又は業務執行社員との間には、公認会計士法の規定により記載すべき利害関係はない。

以 上

(注) 1. 上記は監査報告書の原本に記載された事項を電子化したものであり、その原本は当社が別途保管しております。

2. XBRLデータは監査の対象には含まれていません。