

【表紙】	
【提出書類】	有価証券届出書の訂正届出書
【提出先】	関東財務局長殿
【提出日】	平成23年3月11日提出
【発行者名】	アムンディ・ジャパン株式会社
【代表者の役職氏名】	代表取締役 クリスチャン・ロメイヤー
【本店の所在の場所】	東京都千代田区内幸町一丁目2番2号
【事務連絡者氏名】	横田 陽子
【電話番号】	03-3593-5928
【届出の対象とした募集(売出)内国投資信託 受益証券に係るファンドの名称】	りそな・バリュー＆グロース
【届出の対象とした募集(売出)内国投資信託 受益証券の金額】	継続募集額：上限 2,000億円
【縦覧に供する場所】	該当事項はありません。

1. 【有価証券届出書の訂正届出書の提出理由】

平成23年3月11日付にて半期報告書を提出いたしましたので、平成22年9月10日付にて提出いたしました有価証券届出書（以下「原届出書」といいます）の関係情報を新たな情報に訂正し、また記載事項の一部に訂正若しくは追加を行うため、本訂正届出書を提出するものであります。

2. 【訂正事項】

下線部分は、訂正若しくは追加個所を示します。

<更新・訂正後>に記載されている内容は原届出書に更新されます。

第一部 【証券情報】

(5) 【申込手数料】

原届出書の「第一部 証券情報 (5) 申込手数料」につきましては次の内容に更新・訂正されます。

<更新・訂正後>

取得申込受付日の基準価額に、販売会社が独自に定める料率を乗じた金額とします。本書作成日現在の料率上限は3.15%（税抜3.00%）です。

詳しくは販売会社（販売会社については「(12) その他 その他」のお問い合わせ先にご照会ください。）にお問い合わせください。

(12) 【その他】

その他

原届出書の「第一部 証券情報 (12) その他 その他」につきましては次の内容に更新・訂正されます。

<更新・訂正後>

委託会社へのお問い合わせ先

アムンディ・ジャパン株式会社
お客様サポートライン 0120-202-900(フリーダイヤル)
受付は委託会社の営業日の午前9時から午後5時まで
ホームページアドレス : <http://www.amundi.co.jp>

第二部 【ファンド情報】

第1 【ファンドの状況】

1 【ファンドの性格】

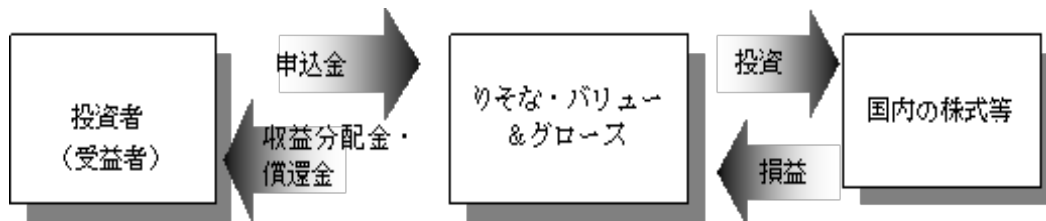
(3) 【ファンドの仕組み】

原届出書の「第二部 ファンド情報 第1 ファンドの状況 1 ファンドの性格 (3) ファンドの仕組み」につきましては次の内容に更新・訂正されます。

<更新・訂正後>

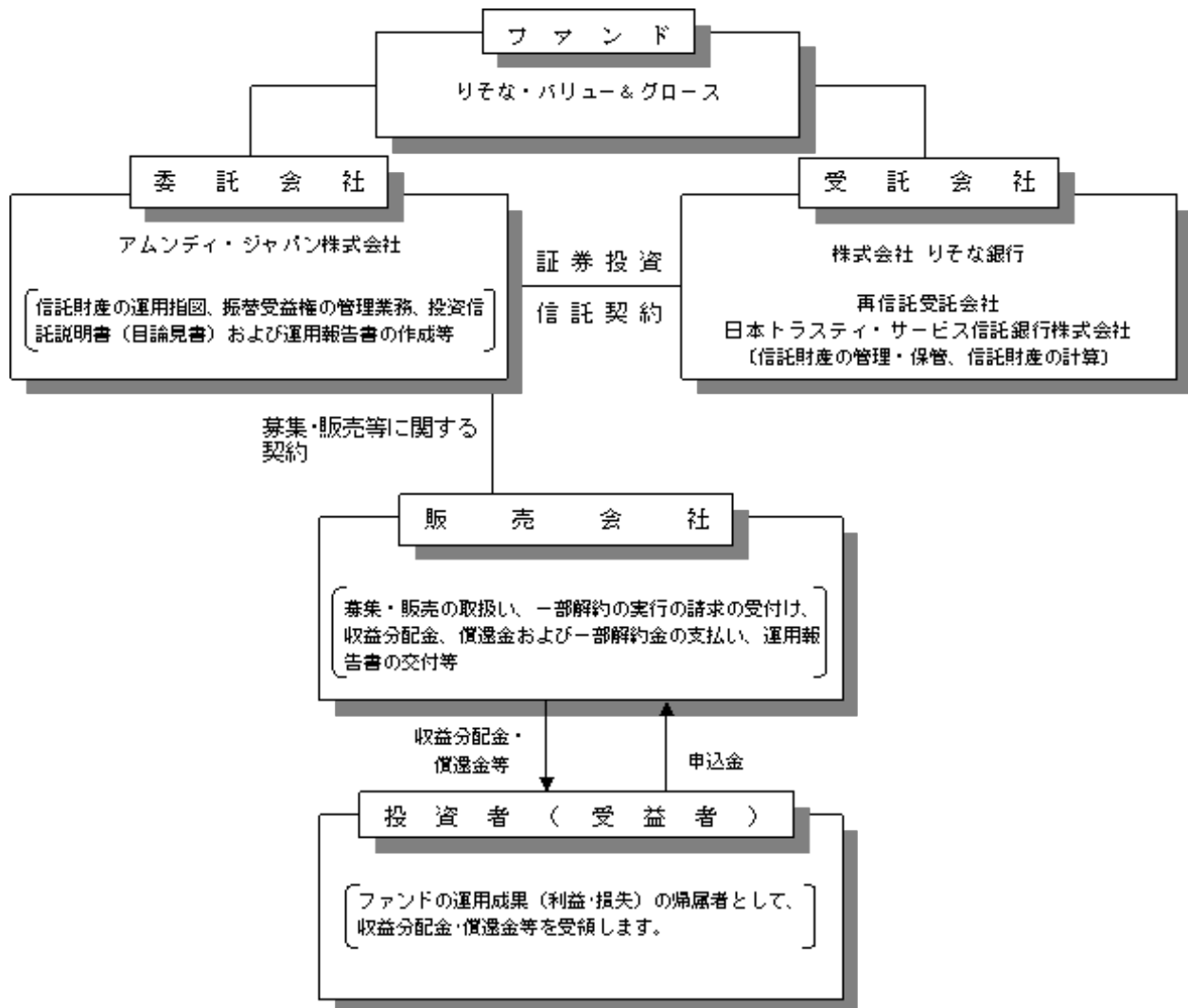
ファンドの仕組みは以下の通りです。

<イメージ図>



ファンドの関係法人および関係業務は、以下の通りです。

ファンドの関係法人



（略）

3【投資リスク】

(1)ファンドのリスク

原届出書の「第二部 ファンド情報 第1 ファンドの状況 3 投資リスク (1) ファンドのリスク」につきましては次の内容に更新・訂正されます。

<更新・訂正後>

ファンドは、主として株式など値動きのある有価証券に投資しますので、基準価額は変動します。したがって、投資元本が保証されているものではありません。ファンドの基準価額の下落により、損失を被り投資元本を割込むことがあります。ファンドの運用による損益はすべて投資者に帰属します。

ファンドの主なリスクは以下の通りです。なお、これらは全てのリスクを網羅したものではなく、記載以外のリスクも存在します。

主なリスク（基準価額の変動要因）

1)価格変動リスク

株式は、国内および国際的な政治・経済情勢の影響を受け、価格が下落するリスクがあります。一般に、株式市場が下落した場合には、その影響を受けファンドの基準価額が下落する要因となります。また、株価指数先物取引等については、買建てを行いその先物指数等が下落した場合や、売建てを行いその先物指数等が上昇した場合、ファンドの基準価額が下落する要因となります。

2)信用リスク

公社債およびコマーシャル・ペーパー等短期金融資産にデフォルト（債務不履行）が生じた場合または予想される場合もしくは株式の発行会社に倒産や財務状況の悪化が生じた場合または予想される場合には、当該商品の価格は大きく下落し（ゼロになる場合もあります。）、ファンドの基準価額に大きな影響をおよぼす場合があります。

3)流動性リスク

短期間での大量の換金により、換金資金の手当てのために有価証券を市場で売却した結果市場に大きなインパクトを与えた場合、基準価額が下落することがあります。市場規模や取引量が比較的小さな市場に投資する場合、市場実勢から期待される価格で売却できないことがあります。また、投資対象の市場環境の悪化により流動性の低い銘柄の価格が著しく低下することがあります。

4)金利リスク

一般に金利が上昇した場合は、公社債の価格は下落し、公社債を組入れている場合、ファンドの基準価額が下落する要因となります。また、金利水準の大きな変動は、株式市場に影響をおよぼす場合があります。

基準価額の変動要因（投資リスク）は上記に限定されるものではありません。

その他の留意点

1)ファンドの繰上償還

ファンドは、受益権の残存口数が20億口を下回った場合等には、信託を終了させることがあります。

2)換金の中止

金融商品市場における取引の停止、外国為替取引の停止、その他やむを得ない事情が発生したときは、換金の申込受付が中止されることがあります。

ファンドのお取引に関しては、金融商品取引法第37条の6の規定（いわゆるクーリング・オフ）の適用はありません。

投資信託と預金および預金等保護制度との関係について

投資信託は、金融機関の預金とは異なります。投資信託は、預金保険の対象および保険契約者保護機構の保護の対象ではありません。また、登録金融機関を通じてご購入いただいた投資信託は、投資者保護基金の保護の対象ではありません。

4【手数料等及び税金】

(1)【申込手数料】

原届出書の「第二部 ファンド情報 第1 ファンドの状況 4 手数料等及び税金 (1) 申込手数料」につきましては次の内容に更新・訂正されます。

<更新・訂正後>

取得申込受付日の基準価額に、販売会社が独自に定める料率を乗じた金額とします。本書作成日現在の料率上限は3.15%（税抜3.00%）です。

申込手数料率等、詳細については、販売会社（販売会社については、下記お問い合わせ先にご照会ください。）にお問い合わせください。

アムンディ・ジャパン株式会社
お客様サポートライン 0120-202-900(フリーダイヤル)
受付は委託会社の営業日の午前9時から午後5時まで
ホームページアドレス： <http://www.amundi.co.jp>

(3)【信託報酬等】

原届出書の「第二部 ファンド情報 第1 ファンドの状況 4 手数料等及び税金 (3)信託報酬等」につきましては次の内容に更新・訂正されます。

<更新・訂正後>

信託報酬等の額

1)委託会社（販売会社が受取る報酬を含みます。）および受託会社の信託報酬の総額は、ファンドの計算期間を通じて毎日、信託財産の純資産総額に年率1.575%（税抜1.500%）を乗じて得た額とします。

（信託報酬の配分）

（年率）

委託会社	販売会社	受託会社
0.735% (税抜0.70%)	0.735% (税抜0.70%)	0.105% (税抜0.10%)

2) 信託報酬は、毎計算期間の最初の6カ月終了日および毎計算期末または信託終了のときに信託財産の中から支払います。

3) 信託報酬にかかる消費税等相当額を、信託報酬の支払いのときに信託財産の中から支払います。

(4) 【その他の手数料等】

原届出書の「第二部 ファンド情報 第1 ファンドの状況 4 手数料等及び税金 (4) その他の手数料等」の後に以下の文が追加されます。以下は追加される内容のみを記載しております。

<追加・訂正>

その他の費用・手数料の合計額は、運用状況等により変動するものであり、事前に料率、上限等を表示することはできません。

ファンドの費用の合計額については保有期間等に応じて異なりますので、表示することができません。

(5) 【課税上の取扱い】

原届出書の「第二部 ファンド情報 第1 ファンドの状況 4 手数料等及び税金 (5) 課税上の取扱い」の後に以下の文が追加されます。以下は追加される内容のみを記載しております。

<追加・訂正>

税法は平成22年9月末現在のものでありますので、税法が改正された場合等には、税率等が変更される場合があります。

課税上の取扱いの詳細につきましては、税務専門家等にご確認ください。

5 【運用状況】

原届出書の「第二部 ファンド情報 第1 ファンドの状況 5 運用状況」につきまして以下の内容に更新・訂正されます。

<更新・訂正後>

(1) 【投資状況】

(平成23年1月31日現在)

資産の種類	国名	時価合計 (円)	投資比率 (%)
株式	日本	3,542,504,700	98.44
現金・預金・その他の資産(負債控除後)		56,160,473	1.56
合計(純資産総額)		3,598,665,173	100.00

(注) 投資比率とは、ファンドの純資産総額に対する当該資産の時価合計の比率をいいます。

(2) 【投資資産】

【投資有価証券の主要銘柄】

平成23年1月31日現在

順位	国/ 地域	種類	銘柄名	業種	数量	帳簿価額（円）		時価評価額（円）		投資 比率 （%）
						単価	金額	単価	金額	
1	日本	株式	三井住友フィナンシャルグループ	銀行業	47,000	2,647.00	124,409,000	2,792.00	131,224,000	3.65
2	日本	株式	三菱UFJフィナンシャル・グループ	銀行業	300,600	429.00	128,957,400	426.00	128,055,600	3.56
3	日本	株式	東日本旅客鉄道	陸運業	22,400	5,860.00	131,264,000	5,420.00	121,408,000	3.37
4	日本	株式	ソフトバンク	情報・通信業	37,000	2,323.00	85,951,000	2,823.00	104,451,000	2.90
5	日本	株式	三井不動産	不動産業	62,000	1,332.00	82,584,000	1,668.00	103,416,000	2.87
6	日本	株式	イオン	小売業	99,600	962.50	95,865,113	1,032.00	102,787,200	2.86
7	日本	株式	小松製作所	機械	41,100	1,763.63	72,485,409	2,444.00	100,448,400	2.79
8	日本	株式	日産自動車	輸送用機器	120,100	740.71	88,960,290	830.00	99,683,000	2.77
9	日本	株式	富士重工業	輸送用機器	141,000	540.00	76,140,000	703.00	99,123,000	2.75
10	日本	株式	日東電工	化学	24,200	3,055.00	73,931,000	4,090.00	98,978,000	2.75
11	日本	株式	日本電産	電気機器	12,700	8,720.00	110,744,000	7,730.00	98,171,000	2.73
12	日本	株式	みずほフィナンシャルグループ	銀行業	620,600	134.55	83,506,310	158.00	98,054,800	2.72
13	日本	株式	東芝	電気機器	201,000	460.00	92,460,000	485.00	97,485,000	2.71
14	日本	株式	村田製作所	電気機器	15,200	4,392.29	66,762,933	6,220.00	94,544,000	2.63
15	日本	株式	本田技研工業	輸送用機器	27,200	2,606.00	70,883,200	3,475.00	94,520,000	2.63
16	日本	株式	三井物産	卸売業	68,200	1,213.65	82,771,167	1,380.00	94,116,000	2.62
17	日本	株式	三菱ケミカルホールディングス	化学	164,500	438.00	72,051,000	572.00	94,094,000	2.61
18	日本	株式	東京エレクトロン	電気機器	17,300	5,560.00	96,188,000	5,350.00	92,555,000	2.57
19	日本	株式	スズキ	輸送用機器	46,600	1,815.00	84,579,000	1,986.00	92,547,600	2.57
20	日本	株式	日本発條	金属製品	98,000	766.65	75,132,298	928.00	90,944,000	2.53
21	日本	株式	東京海上ホールディングス	保険業	35,500	2,450.33	86,986,928	2,446.00	86,833,000	2.41
22	日本	株式	アイシン精機	輸送用機器	26,800	2,503.00	67,080,400	3,115.00	83,482,000	2.32
23	日本	株式	住友電気工業	非鉄金属	66,800	1,069.00	71,409,200	1,192.00	79,625,600	2.21
24	日本	株式	ソネットエンタテインメント	情報・通信業	277	247,105.83	68,448,316	280,600.00	77,726,200	2.16
25	日本	株式	JXホールディングス	石油・石炭製品	138,900	466.53	64,801,686	555.00	77,089,500	2.14
26	日本	株式	参天製薬	医薬品	25,300	3,058.82	77,388,242	2,946.00	74,533,800	2.07
27	日本	株式	パイオニア	電気機器	204,500	323.11	66,076,824	354.00	72,393,000	2.01
28	日本	株式	キヤノン	電気機器	17,300	4,046.51	70,004,648	4,025.00	69,632,500	1.93
29	日本	株式	ツムラ	医薬品	26,300	2,619.22	68,885,651	2,582.00	67,906,600	1.89
30	日本	株式	第一精工	電気機器	15,300	3,684.11	56,366,949	4,410.00	67,473,000	1.87

* 上位30銘柄

* 投資比率はファンドの純資産総額に対する各銘柄の時価評価額の比率をいいます。

種類別投資比率

平成23年1月31日現在

種類	業種	投資比率(%)
株式	建設業	1.56
	化学	5.37
	医薬品	5.32
	石油・石炭製品	2.14
	非鉄金属	4.04
	金属製品	2.53
	機械	2.79
	電気機器	22.88
	輸送用機器	14.52
	その他製品	1.62
	陸運業	3.37
	情報・通信業	8.68
	卸売業	2.62
	小売業	5.78
	銀行業	9.93
	保険業	2.41
	不動産業	2.87
合計		98.44

* 投資比率とは、ファンドの純資産総額に対する当該資産の時価評価額の比率をいいます。

【投資不動産物件】

該当事項はありません。

【その他投資資産の主要なもの】

該当事項はありません。

(3)【運用実績】

【純資産の推移】

平成23年1月末日及び同日1年以内における各月末ならびに下記決算期末の純資産の推移は次の通りです。

	純資産総額（百万円）		1万口当たり純資産額（円）	
	（分配落）	（分配付）	（分配落）	（分配付）
第1期末（平成13年6月11日）	16,683	16,683	8,482	8,482
第2期末（平成14年6月11日）	15,017	15,017	7,303	7,303
第3期末（平成15年6月11日）	12,074	12,074	6,054	6,054
第4期末（平成16年6月11日）	13,667	13,667	8,836	8,836
第5期末（平成17年6月13日）	13,331	13,331	8,742	8,742
第6期末（平成18年6月12日）	10,044	11,137	11,027	12,227
第7期末（平成19年6月11日）	9,329	10,675	11,089	12,689
第8期末（平成20年6月11日）	7,507	7,507	9,044	9,044
第9期末（平成21年6月11日）	4,190	4,190	5,410	5,410
第10期末（平成22年6月11日）	3,515	3,515	4,999	4,999
第11期中間計算期間末（平成22年12月11日）	3,499	3,499	5,202	5,202
平成22年1月末日	3,882	-	5,296	-
2月末日	3,762	-	5,169	-
3月末日	4,063	-	5,690	-
4月末日	4,082	-	5,760	-
5月末日	3,589	-	5,091	-
6月末日	3,361	-	4,795	-
7月末日	3,360	-	4,821	-
8月末日	3,116	-	4,489	-
9月末日	3,227	-	4,691	-
10月末日	3,197	-	4,682	-
11月末日	3,408	-	5,043	-
12月末日	3,509	-	5,248	-
平成23年1月末日	3,598	-	5,414	-

【分配の推移】

計算期間	1万口当たり 分配金（円）
第1期計算期間（平成12年6月16日～平成13年6月11日）	0
第2期計算期間（平成13年6月12日～平成14年6月11日）	0
第3期計算期間（平成14年6月12日～平成15年6月11日）	0
第4期計算期間（平成15年6月12日～平成16年6月11日）	0
第5期計算期間（平成16年6月12日～平成17年6月13日）	0

第6期計算期間（平成17年6月14日～平成18年6月12日）	1,200
第7期計算期間（平成18年6月13日～平成19年6月11日）	1,600
第8期計算期間（平成19年6月12日～平成20年6月11日）	0
第9期計算期間（平成20年6月12日～平成21年6月11日）	0
第10期計算期間（平成21年6月12日～平成22年6月11日）	0

【収益率の推移】

計算期間	収益率（％）
第1期計算期間（平成12年6月16日～平成13年6月11日）	15.2
第2期計算期間（平成13年6月12日～平成14年6月11日）	13.9
第3期計算期間（平成14年6月12日～平成15年6月11日）	17.1
第4期計算期間（平成15年6月12日～平成16年6月11日）	46.0
第5期計算期間（平成16年6月12日～平成17年6月13日）	1.1
第6期計算期間（平成17年6月14日～平成18年6月12日）	39.9
第7期計算期間（平成18年6月13日～平成19年6月11日）	15.1
第8期計算期間（平成19年6月12日～平成20年6月11日）	18.4
第9期計算期間（平成20年6月12日～平成21年6月11日）	40.2
第10期計算期間（平成21年6月12日～平成22年6月11日）	7.6
第11期中間計算期間（平成22年6月12日～平成22年12月11日）	4.1

（注）収益率の算出方法：計算期間末の基準価額（分配付の額）から当該計算期間の直前の計算期間末の基準価額（分配落の額、以下「前期末基準価額」といいます。）を控除した額を、前期末基準価額で除して100を乗じた数値です。

(4) 【設定及び解約の実績】

計算期間	設定数量（口）	解約数量（口）
第1期計算期間 （平成12年6月16日～平成13年6月11日）	25,426,967,402	5,758,313,635
第2期計算期間 （平成13年6月12日～平成14年6月11日）	4,425,286,674	3,531,438,684
第3期計算期間 （平成14年6月12日～平成15年6月11日）	1,359,097,007	1,975,903,118
第4期計算期間 （平成15年6月12日～平成16年6月11日）	4,321,567,412	8,799,703,430
第5期計算期間 （平成16年6月12日～平成17年6月13日）	3,354,674,964	3,571,258,542
第6期計算期間 （平成17年6月14日～平成18年6月12日）	5,031,091,845	11,173,264,977
第7期計算期間 （平成18年6月13日～平成19年6月11日）	2,453,895,358	3,149,276,178
第8期計算期間 （平成19年6月12日～平成20年6月11日）	1,421,181,249	1,533,460,315
第9期計算期間 （平成20年6月12日～平成21年6月11日）	43,191,890	598,284,716
第10期計算期間 （平成21年6月12日～平成22年6月11日）	27,254,970	740,463,026
第11期中間計算期間 （平成22年6月12日～平成22年12月11日）	13,752,833	319,360,361

（注1）本邦外における設定および解約の実績はありません。

（注2）第1期計算期間における設定数量は、当初申込期間中の販売数量を含みます。

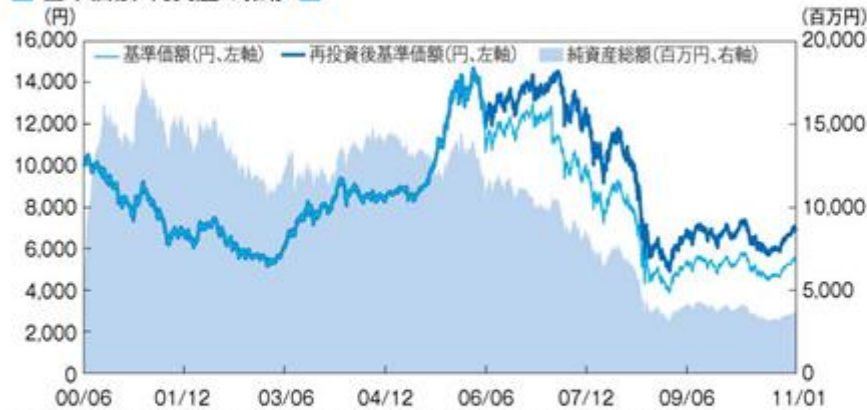
< 参考情報 >

運用実績

基準価額・純資産の推移、分配の推移

2011年1月31日現在

■ 基準価額・純資産の推移 ■



※再投資後基準価額は、税引前分配金を分配時に再投資したもものとして表示しています。
 ※基準価額の計算において信託報酬は控除しています。

■ 騰落率 ■

	1カ月	3カ月	6カ月	1年	3年	設定来
ファンド	3.16	15.63	12.30	2.23	-37.32	-31.31

※騰落率は、税引前分配金を分配時に再投資したもものとして計算しています。
 したがって、実際の投資家利回りとは異なります。

■ 基準価額と純資産総額 ■

基準価額	5,414 円
純資産総額	3,599 百万円

■ 分配の推移 ■

直近 5 期分を表示

決算日	分配金(円)
6期(06年6月12日)	1,200
7期(07年6月11日)	1,600
8期(08年6月11日)	0
9期(09年6月11日)	0
10期(10年6月11日)	0
設定来累計	2,800

※1 万口当たり税引前

主要な資産の状況

■ 資産配分 ■

資産	純資産比(%)
国内株式	98.44
現金・その他	1.56

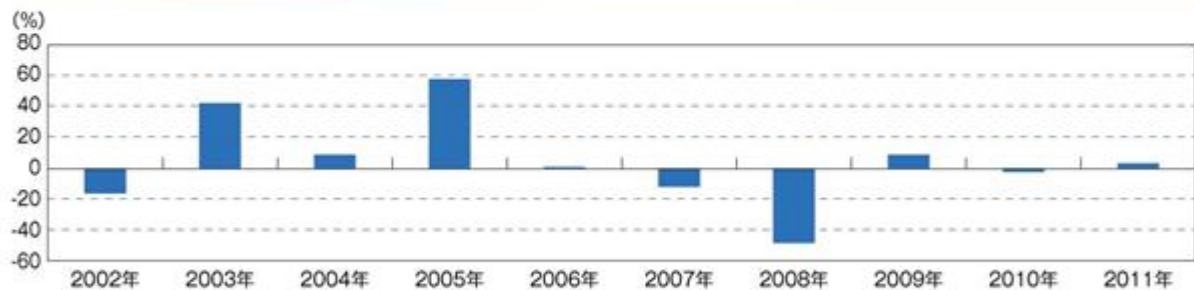
■ 組入上位10銘柄 ■

	銘柄名	業種	純資産比(%)
1	三井住友フィナンシャルグループ	銀行業	3.65
2	三菱UFJフィナンシャルグループ	銀行業	3.56
3	東日本旅客鉄道	陸運業	3.37
4	ソフトバンク	情報・通信業	2.90
5	三井不動産	不動産業	2.87
6	イオン	小売業	2.86
7	小松製作所	機械	2.79
8	日産自動車	輸送用機器	2.77
9	富士重工業	輸送用機器	2.75
10	日東電工	化学	2.75

■ 組入上位10業種 ■

	業種	純資産比(%)
1	電気機器	22.88
2	輸送用機器	14.52
3	銀行業	9.93
4	情報・通信業	8.68
5	小売業	5.78
6	化学	5.37
7	医薬品	5.32
8	非鉄金属	4.04
9	陸運業	3.37
10	不動産業	2.87

年間収益率の推移



※年間収益率は、税引前分配金を分配時に再投資したものと計算しています。

※2011年は年初から1月31日までの騰落率を表示しています。

※ファンドにはベンチマークはありません。

※上記の運用実績は、過去の実績であり、将来の運用成果を保証するものではありません。

※運用実績等については、表紙に記載の委託会社ホームページにおいて閲覧することができます。

第2【管理及び運営】

1【申込（販売）手続等】

原届出書の「第二部 ファンド情報 第2 管理及び運営 1 申込（販売）手続等」につきまして以下の内容に更新・訂正されます。

<更新・訂正後>

(1) 販売会社は、申込期間中の販売会社の営業日において、ファンドの募集・販売の取扱いを行います。取得申込みの受け付けは、営業日の午後3時までとさせていただきます。なお、午後3時を過ぎてのお申込みは翌営業日の取扱いとなります。販売会社により異なる場合があります。詳しくは販売会社にお問合せください。

(略)

(2) ファンドの価額は、取得申込受付日の基準価額とします。基準価額は、委託会社の毎営業日に計算され、販売会社または委託会社に問い合わせることにより知ることができます。

アムンディ・ジャパン株式会社

お客様サポートライン 0120-202-900(フリーダイヤル)

受付は委託会社の営業日の午前9時から午後5時まで

ホームページアドレス : <http://www.amundi.co.jp>

(略)

3【資産管理等の概要】

(1)【資産の評価】

基準価額の算出頻度、公表

原届出書の「第二部 ファンド情報 第2 管理及び運営 3 資産管理等の概要 (1) 資産の評価 基準価額の算出頻度、公表」につきまして以下の内容に更新・訂正されます。

<更新・訂正後>

基準価額は、委託会社によって毎営業日計算され、販売会社または委託会社に問い合わせることにより知ることができます。

アムンディ・ジャパン株式会社

お客様サポートライン 0120-202-900(フリーダイヤル)

受付は委託会社の営業日の午前9時から午後5時まで

ホームページアドレス : <http://www.amundi.co.jp>

(略)

第3【ファンドの経理状況】

原届出書の「第二部 ファンド情報 第3 ファンドの経理状況 1 財務諸表」に以下の全文が追加されます。以下は追加される内容のみ記載しております。

- (1) 当ファンドの中間財務諸表は、「中間財務諸表等の用語、様式及び作成方法に関する規則」（昭和52年大蔵省令第38号）（以下「中間財務諸表等規則」という。）ならびに同規則第38条の3及び第57条の2の規定により、「投資信託財産の計算に関する規則」（平成12年総理府令第133号）に基づいて作成しております。

なお、中間財務諸表等規則は、平成20年8月7日付内閣府令第50号により改正されておりますが、第10期中間計算期間（平成21年6月12日から平成21年12月11日まで）については同内閣府令附則第4条第1項第1号により、改正前の中間財務諸表等規則に基づき作成しており、第11期中間計算期間（平成22年6月12日から平成22年12月11日まで）については改正後の中間財務諸表等規則に基づいて作成しております。

また、中間財務諸表に記載している金額は、円単位で表示しております。

- (2) 当ファンドは、金融商品取引法第193条の2第1項の規定に基づき、第10期中間計算期間（平成21年6月12日から平成21年12月11日まで）の中間財務諸表については、新日本有限責任監査法人により中間監査を受けており、第11期中間計算期間（平成22年6月12日から平成22年12月11日まで）の中間財務諸表については、あらた監査法人により中間監査を受けております。

- (3) ソシエテジェネラルアセットマネジメント株式会社は平成22年7月1日をもって、クレディ・アグリコル アセットマネジメント株式会社と合併し、商号をアムンディ・ジャパン株式会社に変更しております。

りそな・バリュー&グロース
(1) 中間貸借対照表

(単位：円)

	第10期中間計算期間末 (平成21年12月11日現在)	第11期中間計算期間末 (平成22年12月11日現在)
資産の部		
流動資産		
金銭信託	-	29,086
コール・ローン	82,027,210	46,863,353
株式	3,821,300,500	3,489,497,200
未収入金	223,459,054	-
未収配当金	968,500	1,950,000
未収利息	112	128
流動資産合計	4,127,755,376	3,538,339,767
資産合計	4,127,755,376	3,538,339,767
負債の部		
流動負債		
未払金	219,705,676	-
未払解約金	2,463,806	11,520,290
未払受託者報酬	2,129,799	1,749,235
未払委託者報酬	29,817,147	24,489,156

その他未払費用	593,657	754,122
流動負債合計	254,710,085	38,512,803
負債合計	254,710,085	38,512,803
純資産の部		
元本等		
元本	7,432,404,538	6,727,234,622
剰余金		
中間剰余金又は中間欠損金（ ）	3,559,359,247	3,227,407,658
（分配準備積立金）	260,681,059	235,794,959
元本等合計	3,873,045,291	3,499,826,964
純資産合計	3,873,045,291	3,499,826,964
負債純資産合計	4,127,755,376	3,538,339,767

(2) 中間損益及び剰余金計算書

(単位：円)

	第10期中間計算期間 自 平成21年 6月12日 至 平成21年12月11日	第11期中間計算期間 自 平成22年 6月12日 至 平成22年12月11日
営業収益		
受取配当金	23,711,400	28,432,696
受取利息	13,487	9,870
有価証券売買等損益	143,081,489	130,516,656
その他収益	-	159
営業収益合計	119,356,602	158,959,381
営業費用		
受託者報酬	2,129,799	1,749,235
委託者報酬	29,817,147	24,489,156
その他費用	593,657	754,122
営業費用合計	32,540,603	26,992,513
営業利益又は営業損失（ ）	151,897,205	131,966,868
経常利益又は経常損失（ ）	151,897,205	131,966,868
中間純利益又は中間純損失（ ）	151,897,205	131,966,868
一部解約に伴う中間純損失金額の分配額（ ）	3,485,311	5,145,233
期首剰余金又は期首欠損金（ ）	3,555,186,901	3,517,460,626
剰余金増加額又は欠損金減少額	150,857,956	160,114,666
中間一部解約に伴う剰余金増加額又は欠損金減少額	150,857,956	160,114,666
剰余金減少額又は欠損金増加額	6,618,408	7,173,799
中間追加信託に伴う剰余金減少額又は欠損金増加額	6,618,408	7,173,799
分配金	-	-
中間剰余金又は中間欠損金（ ）	3,559,359,247	3,227,407,658

(3) 中間注記表

(重要な会計方針に係る事項に関する注記)

期 別 項 目	第10期中間計算期間 自 平成21年 6月12日 至 平成21年12月11日	第11期中間計算期間 自 平成22年 6月12日 至 平成22年12月11日
1.運用資産の評価基準及び評価方法	<p>株式</p> <p>原則として時価で評価しております。</p> <p>時価評価にあたっては、市場価額のある有価証券についてはその最終相場（計算日に最終相場のない場合には、直近の日の最終相場）で評価しております。</p>	<p>株式</p> <p>同左</p>
2.費用・収益の計上基準	<p>(1)受取配当金の計上基準</p> <p>受取配当金は、原則として株式の配当落ち日において、確定配当金額又は予想配当金額を計上しております。</p> <p>(2)有価証券売買等損益の計上基準</p> <p>約定日基準で計上しております。</p>	<p>(1)受取配当金の計上基準</p> <p>同左</p> <p>(2)有価証券売買等損益の計上基準</p> <p>同左</p>
3.その他	<p>当ファンドの計算期間は平成21年6月12日から平成22年6月11日までとなっております。</p> <p>なお、当該中間計算期間は平成21年6月12日から平成21年12月11日までとなっております。</p>	<p>当ファンドの計算期間は当期末が休日のため、平成22年6月12日から平成23年6月13日までとなっております。</p> <p>なお、当該中間計算期間は平成22年6月12日から平成22年12月11日までとなっております。</p>

（中間貸借対照表に関する注記）

第10期中間計算期間末 （平成21年12月11日現在）	第11期中間計算期間末 （平成22年12月11日現在）
1. 中間計算期間の末日における受益権の総数 7,432,404,538口	1. 中間計算期間の末日における受益権の総数 6,727,234,622口
2. 投資信託財産計算規則第55条の6第1項第10号に規定する額 元本の欠損 3,559,359,247円	2. 投資信託財産計算規則第55条の6第1項第10号に規定する額 元本の欠損 3,227,407,658円
3. 中間計算期間の末日における1単位当たりの純資産の額 1口当たり純資産額 0.5211円 （10,000口当たり純資産額 5,211円）	3. 中間計算期間の末日における1単位当たりの純資産の額 1口当たり純資産額 0.5202円 （10,000口当たり純資産額 5,202円）

（中間損益及び剰余金計算書に関する注記）

第10期中間計算期間 自 平成21年 6月12日 至 平成21年12月11日	第11期中間計算期間 自 平成22年 6月12日 至 平成22年12月11日
該当事項はありません。	該当事項はありません。

（金融商品に関する注記）

金融商品の時価等に関する事項

期 別 項 目	第10期中間計算期間 自 平成21年 6月12日 至 平成21年12月11日	第11期中間計算期間 自 平成22年 6月12日 至 平成22年12月11日
1. 中間貸借対照表計 上額、時価及びそ の差額	-	当ファンドの保有する金融商品 は原則としてすべて時価評価され ているため、中間貸借対照表計上 額と時価との差額はありません。
2. 時価の算定方法	-	有価証券 重要な会計方針に係る事項に関 する注記に記載しているため省略 しております。 コール・ローン等の金銭債権及 び金銭債務 これらは短期間で決済されるた め、時価は帳簿価額にほぼ等しい ことから、当該帳簿価額によっ ています。
3. 金融商品の時価等 に関する事項につ いての補足説明	-	金融商品の時価には、市場価格 に基づく価額のほか、市場価格が ない場合には合理的に算定された 価額が含まれております。当該価 額の算定においては変動要因を織 り込んでいるため、異なる前提条 件等を採用することにより、当該 価額が変動することもあります。

（重要な後発事象に関する注記）

第10期中間計算期間（自 平成21年 6月12日 至 平成21年12月11日）

該当事項はありません。

第11期中間計算期間（自 平成22年 6月12日 至 平成22年12月11日）

該当事項はありません。

（その他の注記）

1. 元本の移動

第10期中間計算期間 自 平成21年 6月12日 至 平成21年12月11日		第11期中間計算期間 自 平成22年 6月12日 至 平成22年12月11日	
期首元本額	7,746,050,206円	期首元本額	7,032,842,150円
期中追加設定元本額	14,123,291円	期中追加設定元本額	13,752,833円
期中一部解約元本額	327,768,959円	期中一部解約元本額	319,360,361円

2. 売買目的有価証券の中間貸借対照表計上額等

第10期中間計算期間（自 平成21年 6月12日 至 平成21年12月11日）

該当事項はありません。

第11期中間計算期間（自 平成22年 6月12日 至 平成22年12月11日）

該当事項はありません。

3. デリバティブ取引関係

第10期中間計算期間（自 平成21年 6月12日 至 平成21年12月11日）

該当事項はありません。

第11期中間計算期間末（平成22年12月11日現在）

該当事項はありません。

2 【ファンドの現況】

【純資産額計算書】

原届出書の「第二部 ファンド情報 第3 ファンドの経理状況 2 ファンドの現況」につきまして以下の内容に更新・訂正されます。

<更新・訂正後>

（平成23年1月31日）

資産総額	3,699,814,738 円
負債総額	101,149,565 円
純資産総額（ - ）	3,598,665,173 円
発行済数量	6,647,441,277 口
1口当たり純資産額（ / ）	0.5414 円
（1万口当たり純資産額）	（5,414円）

第三部 【委託会社等の情報】

第1 【委託会社等の概況】

2 【事業の内容及び営業の概況】

営業の概況

原届出書の「第三部 委託会社等の情報 第1 委託会社等の概況 2 事業の内容及び営業の概況

営業の概況」につきまして以下の内容に更新・訂正されます。

<更新・訂正後>

平成23年1月末日現在、委託会社の運用する投資信託の本数、純資産額の合計額は以下の通りです。

種 類	本 数	純 資 産 (百 万 円)
単位型株式投資信託	129	382,815
単位型公社債投資信託	3	3,802
追加型株式投資信託	131	1,188,663
追加型公社債投資信託	1	20,117
合計	264	1,595,397

3【委託会社等の経理状況】

原届出書の「第三部 委託会社等の情報 第1 委託会社等の概況 3 委託会社等の経理状況」につきましては次の内容に更新・訂正されます。

<更新・訂正後>

(1) 委託会社であるアムンディ・ジャパン株式会社（以下「当社」という）の財務諸表は、第28期事業年度（自平成20年4月1日 至平成21年3月31日）については、改正前の「財務諸表等の用語、様式及び作成方法に関する規則」（昭和38年大蔵省令第59号、以下「財務諸表等規則」という。）並びに同規則第2条の規定により、「金融商品取引業等に関する内閣府令」（平成19年内閣府令第52号）に基づいて、第29期事業年度（自平成21年4月1日 至平成22年3月31日）については、改正後の財務諸表等規則並びに同規則第2条の規定により、「金融商品取引業等に関する内閣府令」（平成19年内閣府令第52号）に基づいて作成しております。

また、当社の中間財務諸表は「中間財務諸表等の用語、様式及び作成方法に関する規則」（昭和52年大蔵省令第38号、以下「中間財務諸表等規則」という。）第38条及び第57条の規定により、「金融商品取引業等に関する内閣府令」（平成19年8月6日内閣府令第52号）に基づき作成しております。

(2) 財務諸表及び中間財務諸表の金額については、千円未満の端数を四捨五入して記載しております。

(3) 当社は、金融商品取引法第193条の2第1項の規定に基づき、第28期事業年度（自平成20年4月1日 至平成21年3月31日）の財務諸表について、監査法人トーマツによる監査を受けており、第29期事業年度（自平成21年4月1日 至平成22年3月31日）の財務諸表については有限責任監査法人トーマツによる監査を受けております。

なお、監査法人トーマツは、監査法人の種類の変更により、平成21年7月1日をもって有限責任監査法人トーマツとなっております。

また、第30期事業年度に係る中間会計期間（自平成22年4月1日 至平成22年9月30日）の中間財務諸表については、金融商品取引法第193条の2第1項の規定に基づき、あらた監査法人による中間監査を受けております。

ソシエテジェネラルアセットマネジメント株式会社は、平成22年7月1日をもって、クレディ・アグリコル アセットマネジメント株式会社と合併し、商号をアムンディ・ジャパン株式会社に変更しました。

当社の財務諸表に引き続き、合併消滅会社であるクレディ・アグリコル アセットマネジメント株式会社の第24期事業年度及び第25期事業年度の財務諸表を参考情報として添付しております。

(1)【貸借対照表】

科 目	期 別	第28期 (平成21年3月31日現在)			第29期 (平成22年3月31日現在)		
		金 額		構成比	金 額		構成比
		千円	千円	%	千円	千円	%
(資産の部)							
流動資産							
1	現金・預金		3,156,430			3,573,505	
2	有価証券		304,050			1,304,815	
3	関係会社短期貸付金	*1	-			850,000	
4	前払費用		73,159			46,715	
5	未収還付法人税等		220,066			-	
6	未収入金		21,409			-	
7	未収委託者報酬	*1	361,039			806,446	
8	未収運用受託報酬	*1	520,720			739,788	
9	未収投資助言報酬	*1	32,635			50,560	
10	繰延税金資産		48,000			-	
11	立替金		18,097			37,211	
12	差入保証金		-			219,207	
13	その他	*1	5,088			8,268	
14	貸倒引当金		4			-	
	流動資産計		4,760,688	69.2		7,636,513	93.3
固定資産							
1	有形固定資産						
	(1)建物	*2	97,726			2,185	
	(2)器具備品	*2	132,384			52,785	
	有形固定資産計			3.3		54,969	0.7
2	無形固定資産						
	(1)ソフトウェア		13,317			11,690	
	(2)電話加入権		2,219			2,219	
	無形固定資産計			0.2		13,909	0.2
3	投資その他の資産						
	(1)投資有価証券		618,262			312,532	
	(2)関係会社株式		168,117			162,693	
	(3)関係会社長期貸付金	*1	850,000			-	
	(4)長期未収入金		9,000			8,000	
	(5)長期差入保証金		230,137			4,930	
	(6)ゴルフ会員権		5,440			60	
	(7)繰延税金資産		1,000			-	
	(8)貸倒引当金		12,640			8,000	
	投資その他の資産計			27.2		480,216	5.9
	固定資産計		2,114,962	30.8		549,094	6.7
	資産合計		6,875,650	100.0		8,185,607	100.0

期 別	第28期 (平成21年3月31日現在)			第29期 (平成22年3月31日現在)		
	金 額		構成比	金 額		構成比
科 目	千円	千円	%	千円	千円	%
(負債の部)						
流動負債						
1 リース債務		11,731			6,242	
2 預り金 *1		180,159			128,289	
3 未払金						
(1)未払償還金	14,564			14,564		
(2)未払手数料 *1	219,436			445,389		
(3)その他未払金 *1	23,057	257,057		359,883	819,836	
4 未払費用 *1		161,982			190,445	
5 未払法人税等		-			224,022	
6 未払消費税等		9,336			42,047	
7 前受収益		167			167	
8 賞与引当金		87,177			65,000	
9 役員賞与引当金		15,578			18,000	
10 統合関連費用引当金		-			368,000	
11 その他		7,387			7,568	
流動負債計		730,574	10.6		1,869,617	22.8
固定負債						
1 リース債務		9,733			3,532	
2 賞与引当金		3,293			-	
3 役員賞与引当金		3,417			-	
固定負債計		16,444	0.2		3,532	0.0
負債合計		747,018	10.9		1,873,149	22.9
(純資産の部)						
株主資本						
1 資本金		1,200,000	17.5		1,200,000	14.7
2 資本剰余金						
(1)資本準備金	1,076,268			1,076,268		
資本剰余金計		1,076,268	15.7		1,076,268	13.1
3 利益剰余金						
(1)利益準備金	110,093			110,093		
(2)その他利益剰余金						
別途積立金	1,600,000			1,600,000		
繰越利益剰余金	2,143,031			2,327,410		
利益剰余金計		3,853,124	56.0		4,037,503	49.3
株主資本計		6,129,392	89.1		6,313,771	77.1
評価・換算差額等						
1 その他有価証券評価差額金		761	0.0		1,313	0.0
評価・換算差額等計		761	0.0		1,313	0.0
純資産合計		6,128,631	89.1		6,312,459	77.1
負債・純資産合計		6,875,650	100.0		8,185,607	100.0

(2)【損益計算書】

期 別	第28期 (自 平成20年4月 1日 至 平成21年3月31日)			第29期 (自 平成21年4月 1日 至 平成22年3月31日)		
	金 額		百分比	金 額		百分比
科 目	千円	千円	%	千円	千円	%
営業収益						
1 委託者報酬	2,690,051			2,824,507		
2 運用受託報酬	2,180,523			2,081,219		
3 投資助言報酬	235,867	5,106,441	100.0	116,617	5,022,343	100.0
営業費用						
1 支払手数料	1,343,455			1,435,977		
2 広告宣伝費	37,759			12,553		
3 公告費	5,544			3,942		
4 調査費						
(1)調査費	376,693			399,056		
(2)委託調査費	174,969			116,736		
5 営業雑経費						
(1)通信費	10,684			8,381		
(2)印刷費	104,833			75,346		
(3)協会費	8,675	2,062,613	40.4	8,142	2,060,134	41.0
一般管理費						
1 給料						
(1)役員報酬	131,505			109,283		
(2)給料・手当	1,598,540			1,542,436		
(3)賞与	210,561			159,280		
(4)役員賞与	1,100			6,216		
2 交際費	5,715			4,724		
3 旅費交通費	56,113			27,346		
4 租税公課	27,672			39,820		
5 不動産賃借料	219,017			241,861		
6 賞与引当金繰入	82,633			65,000		
7 役員賞与引当金繰入	12,161			14,764		
8 退職給付費用	45,921			71,285		
9 固定資産減価償却費	37,872			35,169		
10 福利厚生費	236,020			233,485		
11 諸経費	160,828	2,825,660	55.3	113,206	2,663,874	53.0
営業利益		218,168	4.3		298,335	5.9
営業外収益						
1 受取配当金 *1	30			1,001,109		
2 有価証券利息	19,324			14,705		
3 受取利息 *1	14,801			18,095		
4 ゴルフ会員権売却益	107			-		
5 有価証券売却益	-			374		
6 投資信託監査報酬差益	28,560			292		

7	法人税等還付加算金	-			6,464		
8	雑収入	2,378	65,199	1.3	6,277	1,047,316	20.9
営業外費用							
1	支払利息	53			43		
2	為替差損	36,422			7,892		
3	有価証券売却損	4,839			5,730		
4	ゴルフ会員権売却損	271			-		
5	雑損失	52	41,637	0.8	698	14,362	0.3
	経常利益		241,731	4.7		1,331,288	26.5
特別利益							
1	集団訴訟和解金 *2	4,592			6,809		
2	逸失利益補償損失引当金戻入益	17,932			-		
3	過年度償却債権取立益	5,169			-		
4	投資有価証券売却益	-			2,794		
5	分配金償還金時効益	7,729	35,422	0.7	-	9,603	0.2
特別損失							
1	器具備品除却損	26			-		
2	関係会社株式評価損 *3	-			5,424		
3	減損損失 *4	-			155,202		
4	統合関連費用引当金繰入	-	26	0.0	368,000	528,626	10.5
	税引前当期純利益		277,127	5.4		812,266	16.2
	法人税、住民税及び事業税 *1	20,953			574,992		
	法人税、住民税及び事業税還付税額	52,965			-		
	法人税、住民税及び事業税追徴税額	2,314			-		
	過年度法人税等	-			4,417		
	法人税等調整額	88,885	59,187	1.2	48,478	627,887	12.5
	当期純利益		217,940	4.3		184,379	3.7

(3)【株主資本等変動計算書】

第28期（自平成20年4月1日 至平成21年3月31日）

（単位：千円）

株主資本		
資本金	前期末残高	1,200,000
	当期末残高	1,200,000
資本剰余金		
資本準備金	前期末残高	1,076,268
	当期末残高	1,076,268
資本剰余金合計	前期末残高	1,076,268
	当期末残高	1,076,268
利益剰余金		
利益準備金	前期末残高	110,093
	当期末残高	110,093
その他利益剰余金		
別途積立金	前期末残高	1,600,000
	当期末残高	1,600,000
繰越利益剰余金	前期末残高	1,925,091
	当期変動額 当期純利益	217,940
	当期末残高	2,143,031
利益剰余金合計	前期末残高	3,635,184
	当期変動額	217,940
	当期末残高	3,853,124
株主資本合計	前期末残高	5,911,452
	当期変動額	217,940
	当期末残高	6,129,392
評価・換算差額等		
その他有価証券評価差額金	前期末残高	1,987
	当期変動額（純額）	2,747
	当期末残高	761
純資産合計	前期末残高	5,913,439
	当期変動額	215,193
	当期末残高	6,128,631

第29期（自平成21年4月1日 至平成22年3月31日）

（単位：千円）

株主資本		
資本金	前期末残高	1,200,000
	当期末残高	1,200,000
資本剰余金		
資本準備金	前期末残高	1,076,268
	当期末残高	1,076,268
資本剰余金合計	前期末残高	1,076,268
	当期末残高	1,076,268
利益剰余金		
利益準備金	前期末残高	110,093
	当期末残高	110,093
その他利益剰余金		
別途積立金	前期末残高	1,600,000
	当期末残高	1,600,000
繰越利益剰余金	前期末残高	2,143,031
	当期変動額 当期純利益	184,379
	当期末残高	2,327,410
利益剰余金合計	前期末残高	3,853,124
	当期変動額	184,379
	当期末残高	4,037,503
株主資本合計	前期末残高	6,129,392
	当期変動額	184,379
	当期末残高	6,313,771
評価・換算差額等		
その他有価証券評価差額金	前期末残高	761
	当期変動額（純額）	552
	当期末残高	1,313
純資産合計	前期末残高	6,128,631
	当期変動額	183,827
	当期末残高	6,312,459

重要な会計方針

	第28期 (自 平成20年 4 月 1 日 至 平成21年 3 月31 日)	第29期 (自 平成21年 4 月 1 日 至 平成22年 3 月31 日)
1. 有価証券の評価基準及び評価方法	(1) 有価証券 子会社株式 移動平均法による原価法を採用しております。 その他有価証券 時価のあるもの 決算日の市場価格等に基づく時価法（評価差額は全部純資産直入法により処理し、売却原価は移動平均法により算定）を採用しております。 時価のないもの 移動平均法による原価法を採用しております。	(1) 有価証券 子会社株式 同 左 その他有価証券 時価のあるもの 同 左 時価のないもの 同 左
2. 固定資産の減価償却の方法	(1) 有形固定資産（リース資産を除く） 定額法により償却しております。 なお、主な耐用年数は以下のとおりであります。 建物 15年～24年 器具備品 4年～20年 (2) 無形固定資産 定額法により償却しております。 自社利用のソフトウェアについては、社内における利用可能期間（5年）に基づく定額法を採用しております。 (3) リース資産 所有権移転外ファイナンス・リース取引に係るリース資産 リース期間を耐用年数とし、残存価額を零とする定額法によっております。	(1) 有形固定資産（リース資産を除く） 同 左 (2) 無形固定資産 同 左 (3) リース資産 所有権移転外ファイナンス・リース取引に係るリース資産 同 左
3. 引当金の計上基準	(1) 貸倒引当金	(1) 貸倒引当金

	<p>債権の貸倒れによる損失に備えるため、一般債権については貸倒実績率により、貸倒懸念債権等特定の債権については個別に回収可能性を勘案し、回収不能見込額を計上しております。</p> <p>(2) 賞与引当金 従業員に対する賞与の支給に備えるため、賞与支給見込額のうち当事業年度に帰属する額を計上しております。 なお、ある条件を満たしたものに対して、一定金額を繰延支給する制度が導入されております。当該賞与は数年間に分割支給されるため、1年を超えて支払われる部分については固定負債に計上しております。</p> <p>(3) 役員賞与引当金 役員に対する賞与の支給に備えるため、賞与支給見込額のうち当事業年度に帰属する額を計上しております。 なお、ある条件を満たしたものに対して、一定金額を繰延支給する制度が導入されております。当該役員賞与は数年間に分割支給されるため、1年を超えて支払われる部分については固定負債に計上しております。</p> <p>—————</p>	<p>同 左</p> <p>(2) 賞与引当金 従業員に対する賞与の支給に備えるため、賞与支給見込額のうち当事業年度に帰属する額を計上しております。</p> <p>—————</p> <p>(3) 役員賞与引当金 役員に対する賞与の支給に備えるため、賞与支給見込額のうち当事業年度に帰属する額を計上しております。</p> <p>—————</p> <p>(4) 統合関連費用引当金 将来のクレディ・アグリコルアセットマネジメント株式会社との合併及び事務所移転等に備えるため、将来発生すると認められる統合関連費用を合理的に見積もり計上しております。</p>
4. その他財務諸表作成のための基本となる重要な事項	<p>消費税等 消費税等の会計処理は税抜方式によっております。</p> <p>—————</p>	<p>(1) 消費税等 同 左</p> <p>(2) 連結納税制度の適用 当事業年度から、S G A M ノースパシフィック株式会社を連結納税親会社とする連結納税制度を適用しております。</p>

会計方針の変更

<p>第28期 (自 平成20年 4 月 1 日 至 平成21年 3 月31 日)</p>	<p>第29期 (自 平成21年 4 月 1 日 至 平成22年 3 月31 日)</p>
---	---

<p>当事業年度から平成19年3月30日改正の「リース取引に関する会計基準」（企業会計基準委員会 企業会計基準第13号）及び「リース取引に関する会計基準の適用指針」（企業会計基準委員会 企業会計基準適用指針第16号）を適用しております。</p> <p>なお、これによる営業利益、経常利益及び税引前当期純利益に与える影響は軽微であります。</p>	_____
--	-------

[次へ](#)

注記事項

（貸借対照表関係）

第28期 (平成21年3月31日現在)	第29期 (平成22年3月31日現在)																																		
<p>*1. 各科目に含まれる関係会社に対するものは以下のとおりであります。</p> <table style="width: 100%; border-collapse: collapse;"> <tr><td style="width: 80%;">未収委託者報酬</td><td style="text-align: right;">45,346千円</td></tr> <tr><td>未収運用受託報酬</td><td style="text-align: right;">33,616千円</td></tr> <tr><td>未収投資助言報酬</td><td style="text-align: right;">11,812千円</td></tr> <tr><td>その他</td><td style="text-align: right;">3,636千円</td></tr> <tr><td>関係会社長期貸付金</td><td style="text-align: right;">850,000千円</td></tr> <tr><td>預り金</td><td style="text-align: right;">898千円</td></tr> <tr><td>未払手数料</td><td style="text-align: right;">7,579千円</td></tr> <tr><td>その他未払金</td><td style="text-align: right;">5,254千円</td></tr> <tr><td>未払費用</td><td style="text-align: right;">11,248千円</td></tr> </table>	未収委託者報酬	45,346千円	未収運用受託報酬	33,616千円	未収投資助言報酬	11,812千円	その他	3,636千円	関係会社長期貸付金	850,000千円	預り金	898千円	未払手数料	7,579千円	その他未払金	5,254千円	未払費用	11,248千円	<p>*1. 各科目に含まれる関係会社に対するものは以下のとおりであります。</p> <table style="width: 100%; border-collapse: collapse;"> <tr><td style="width: 80%;">未収運用受託報酬</td><td style="text-align: right;">11,412千円</td></tr> <tr><td>未収投資助言報酬</td><td style="text-align: right;">949千円</td></tr> <tr><td>その他</td><td style="text-align: right;">3,636千円</td></tr> <tr><td>関係会社短期貸付金</td><td style="text-align: right;">850,000千円</td></tr> <tr><td>預り金</td><td style="text-align: right;">898千円</td></tr> <tr><td>未払手数料</td><td style="text-align: right;">16,782千円</td></tr> <tr><td>未払費用</td><td style="text-align: right;">10,849千円</td></tr> <tr><td>その他未払金</td><td style="text-align: right;">352,967千円</td></tr> </table> <p>その他未払金は連結法人税額のうち、当社の個別帰属額であり、連結納税親会社へ支出すべき金額であります。</p>	未収運用受託報酬	11,412千円	未収投資助言報酬	949千円	その他	3,636千円	関係会社短期貸付金	850,000千円	預り金	898千円	未払手数料	16,782千円	未払費用	10,849千円	その他未払金	352,967千円
未収委託者報酬	45,346千円																																		
未収運用受託報酬	33,616千円																																		
未収投資助言報酬	11,812千円																																		
その他	3,636千円																																		
関係会社長期貸付金	850,000千円																																		
預り金	898千円																																		
未払手数料	7,579千円																																		
その他未払金	5,254千円																																		
未払費用	11,248千円																																		
未収運用受託報酬	11,412千円																																		
未収投資助言報酬	949千円																																		
その他	3,636千円																																		
関係会社短期貸付金	850,000千円																																		
預り金	898千円																																		
未払手数料	16,782千円																																		
未払費用	10,849千円																																		
その他未払金	352,967千円																																		
<p>*2. 有形固定資産の減価償却累計額は以下のとおりであります。</p> <table style="width: 100%; border-collapse: collapse;"> <tr><td style="width: 80%;">建物</td><td style="text-align: right;">66,636千円</td></tr> <tr><td>器具備品</td><td style="text-align: right;">57,790千円</td></tr> </table>	建物	66,636千円	器具備品	57,790千円	<p>*2. 有形固定資産の減価償却累計額は以下のとおりであります。</p> <table style="width: 100%; border-collapse: collapse;"> <tr><td style="width: 80%;">建物</td><td style="text-align: right;">75,375千円</td></tr> <tr><td>器具備品</td><td style="text-align: right;">71,847千円</td></tr> </table>	建物	75,375千円	器具備品	71,847千円																										
建物	66,636千円																																		
器具備品	57,790千円																																		
建物	75,375千円																																		
器具備品	71,847千円																																		
<p>3. 金融機関に25,000千円の支払保証を委託しており、保証が実行された場合には、当社に同額の求償債務が生じることになります。</p>	—																																		

（損益計算書関係）

第28期 (自 平成20年 4 月 1 日 至 平成21年 3 月31 日)	第29期 (自 平成21年 4 月 1 日 至 平成22年 3 月31 日)								
<p>*1. 各科目に含まれている関係会社に対するものは、以下のとおりであります。</p> <table style="width: 100%; border-collapse: collapse;"> <tr><td style="width: 80%;">受取利息</td><td style="text-align: right;">14,758千円</td></tr> </table>	受取利息	14,758千円	<p>*1 各科目に含まれている関係会社に対するものは、以下のとおりであります。</p> <table style="width: 100%; border-collapse: collapse;"> <tr><td style="width: 80%;">受取利息</td><td style="text-align: right;">14,758千円</td></tr> <tr><td>受取配当金</td><td style="text-align: right;">1,001,079千円</td></tr> <tr><td>法人税、住民税及び事業税</td><td style="text-align: right;">360,805千円</td></tr> </table> <p>法人税、住民税及び事業税は、連結法人税額のうち、当社の個別帰属額であり、連結納税親会社へ支出すべき金額であります。</p>	受取利息	14,758千円	受取配当金	1,001,079千円	法人税、住民税及び事業税	360,805千円
受取利息	14,758千円								
受取利息	14,758千円								
受取配当金	1,001,079千円								
法人税、住民税及び事業税	360,805千円								
<p>*2. 特別利益に含まれる集団訴訟和解金 集団訴訟和解金は、すでに償還済みのSGY外国株式マザーファンドで投資しておりました企業に関する集団訴訟が和解し、当該和解金を受領したものであります。</p>	<p>*2 特別利益に含まれる集団訴訟和解金 集団訴訟和解金は、すでに償還済みの複数のファンドで投資しておりました企業に関する集団訴訟が和解し、当該和解金を受領したものであります。</p>								
	<p>*3 特別損失に含まれる関係会社株式評価損</p>								

	<p>関係会社株式評価損は、当社の100%子会社であるデラウェア社について実質価額まで減損処理したものであります。</p>															
	<p>*4 特別損失に含まれる減損損失 当事業年度において、当社は以下の資産について減損損失を計上いたしました。</p> <table border="1" style="margin-left: 20px;"> <thead> <tr> <th>場所</th> <th>用途</th> <th>種類</th> </tr> </thead> <tbody> <tr> <td rowspan="2">本社</td> <td rowspan="2">処分予定資産</td> <td>器具備品（絵画）</td> </tr> <tr> <td>建 物</td> </tr> </tbody> </table> <p>当社は、資産運用会社であり、基本的に全資産が一体となってキャッシュフローを生み出す単位として取り扱っております。</p> <p>今般、クレディ・アグリコル アセットマネジメント株式会社との合併のために本社を移転することとなり、当初の予定より早期に資産を除却又は売却することが予定され、当該将来の使用が見込まれないものについては処分予定資産としてグルーピングを行っております。</p> <p>器具備品（絵画）は従来より、会議室、エントランスホール等に装飾用として展示されておりましたが、将来において予定される移転に伴い展示場所の確保が困難となったため、売却を検討しております。その一環として鑑定業者4社に鑑定を依頼し、その結果、上記絵画の時価が著しく下落していることが判明したため、帳簿価額を回収可能価額まで減額し、当該減少額を減損損失として特別損失に計上いたしました。当該回収可能価額は正味売却価額により測定しており、上記器具備品（絵画）については4社の鑑定評価額のうち最も低い評価額により評価しております。</p> <p>建物については、処分予定時における残存帳簿価額の金額を期末帳簿価額から直接減額し、当該減少額を減損損失として特別損失に計上いたしました。</p> <table border="1" style="margin-left: 20px;"> <thead> <tr> <th colspan="2">（減損損失の金額）</th> </tr> </thead> <tbody> <tr> <td>建物</td> <td style="text-align: right;">86,802千円</td> </tr> <tr> <td>器具備品（絵画）</td> <td style="text-align: right;">68,399千円</td> </tr> <tr> <td>合計</td> <td style="text-align: right;">155,202千円</td> </tr> </tbody> </table>	場所	用途	種類	本社	処分予定資産	器具備品（絵画）	建 物	（減損損失の金額）		建物	86,802千円	器具備品（絵画）	68,399千円	合計	155,202千円
場所	用途	種類														
本社	処分予定資産	器具備品（絵画）														
		建 物														
（減損損失の金額）																
建物	86,802千円															
器具備品（絵画）	68,399千円															
合計	155,202千円															

（株主資本等変動計算書関係）

<p>第28期 （自 平成20年4月1日 至 平成21年3月31日）</p>
<p>1 . 発行済株式に関する事項</p>

株式の種類	前事業年度末 (千株)	増加 (千株)	減少 (千株)	当事業年度末 (千株)
普通株式	2,400	-	-	2,400

第29期

(自 平成21年4月1日 至 平成22年3月31日)

1. 発行済株式に関する事項

株式の種類	前事業年度末 (千株)	増加 (千株)	減少 (千株)	当事業年度末 (千株)
普通株式	2,400	-	-	2,400

2. 配当に関する事項

基準日が当期に属する配当のうち、配当の効力発生日が翌期となるもの

平成22年6月30日開催の定時株主総会の議案として、普通株式の配当に関する事項を次のとおり提案する予定であります。

配当金の総額 480百万円

1株当たり配当額 200円

基準日 平成22年3月31日

効力発生日 平成22年7月1日

なお配当原資については、利益剰余金とすることを予定しております。

(リース取引関係)

第28期 (自 平成20年4月 1 日 至 平成21年3月31 日)	第29期 (自 平成21年4月 1 日 至 平成22年3月31 日)
ファイナンス・リース取引 所有権移転外ファイナンス・リース取引 (1) リース資産の内容 有形固定資産 器具備品 (2) リース資産の減価償却方法 リース期間を耐用年数とし、残存価額を零とする定額 法によっております。	ファイナンス・リース取引 所有権移転外ファイナンス・リース取引 (1) リース資産の内容 有形固定資産 同 左 (2) リース資産の減価償却方法 同 左

(金融商品に関する注記)

第29期

(自平成21年4月1日 至平成22年3月31日)

1 金融商品の状況に関する事項

(1) 金融商品に対する取組方針

当社は、資金運用については、短期的な預金・有価証券等に限定しております。資金の調達については、銀行等金融機関から借入はありません。

(2) 金融商品の内容及びそのリスク並びにリスク管理体制

未収委託者報酬及び未収運用受託報酬並びに関係会社短期貸付金は、相手先の信用リスクに晒されております。当該リスクに関しては、相手先ごとの残高管理を行うとともに、延滞債権が発生した場合には管理部門役職者が顧客と直接交渉する体制としております。有価証券及び投資有価証券は、市場価格の変動リスクに晒されておりますが、運用先の信用リスクを極小化することを優先するため、主に国債もしくはこれに準ずるものに限定し、定期的に時価を把握し市場価格変動に留意しております。

未払手数料は、支払期日に支払いを実行できなくなる流動性リスクに晒されておりますが、手許流動性を維持することにより管理しております。

また当社は親会社であるSGAMノースパシフィック株式会社に対し貸付を行っており、信用リスクについては同社の財務状況等を定期的に把握し、管理しております。

2 金融商品の時価等に関する事項

平成22年3月31日における貸借対照表計上額、時価及びこれらの差額については、次のとおりであります。なお、時価を把握することが極めて困難と認められるものは、次表には含めておりません（（注2）参照）。

（単位：千円）

	貸借対照表 計上額（*）	時価（*）	差額
(1) 現金・預金	3,573,505	3,573,505	-
(2) 関係会社短期貸付金	850,000	850,000	-
(3) 未収委託者報酬	806,446	806,446	-
(4) 未収運用受託報酬	739,788	739,788	-
(5) 有価証券及び投資有価証券	1,617,348	1,617,348	-
(6) 未払手数料	(445,389)	(445,389)	-

(*)負債に計上されているものについては、（ ）で示しております。

(注1) 金融商品の時価の算定方法並びに有価証券に関する事項

(1) 現金・預金、(2) 関係会社短期貸付金、(3) 未収委託者報酬、(4) 未収運用受託報酬、並びに(6) 未払手数料

これらは短期間で決済されるため、時価は帳簿価額にほぼ等しいことから、当該帳簿価額によっております。

(5) 有価証券及び投資有価証券

これらの時価について、国債及び投資信託受益証券は、証券会社等からの時価情報によっております。

また、保有目的ごとの有価証券に関する注記事項については、「有価証券関係」注記に記載しております。

(注2) 時価を把握することが極めて困難と認められる金融商品

区 分	貸借対照表額（千円）
関係会社株式	162,693千円

これらについては、市場価格がなく、時価を把握することが極めて困難と認められるため、上表には含めておりません。

(注3) 金銭債権及び満期がある有価証券の決算日後の償還予定額

(単位：千円)

	1年以内	1年超 5年以内	5年超 10年以内	10年超
現金・預金	3,573,505	-	-	-
関係会社短期貸付金	850,000	-	-	-
未収委託者報酬	806,446	-	-	-
未収運用受託報酬	739,788	-	-	-
有価証券及び投資有価証券 その他の有価証券のうち 満期のあるもの（国債）	300,000	300,000	-	-
合計	6,269,739	300,000	-	-

(追加情報)

当事業年度より、「金融商品に関する会計基準」（企業会計基準第10号 平成20年3月10日改正）及び「金融商品の時価等の開示に関する適用指針」（企業会計基準適用指針第19号 平成20年3月10日）を適用しております。

(有価証券関係)

第28期

(自 平成20年4月1日 至 平成21年3月31日)

1. その他有価証券で時価のあるもの

	種類	取得原価 (千円)	貸借対照表計 上額(千円)	差額(千円)
貸借対照表計上額が取得原価を超えるもの	(1) 株式	-	-	-
	(2) 債券	611,835	614,400	2,565
	(3) その他	-	-	-
	小計	611,835	614,400	2,565
貸借対照表計上額が取得原価を超えないもの	(1) 株式	-	-	-
	(2) 債券	305,730	304,050	1,680
	(3) その他	6,000	3,832	2,168
	小計	311,730	307,882	3,848
合計		923,565	922,282	1,283

2. 当事業年度中に売却したその他有価証券

	売却額(千円)	売却益の合計額 (千円)	売却損の合計額 (千円)
国債	300,000	-	4,839
投資信託	1,100	14	-

3. 時価評価されていない主な有価証券の貸借対照表計上額

	貸借対照表計上額 (千円)
(1)子会社株式 子会社株式	168,117
(2)その他有価証券 非上場株式	30

4. その他有価証券のうち満期があるものの今後の償還予定額

	1年以内 (千円)	1年超5年以内 (千円)	5年超10年 以内(千円)	10年超 (千円)
1. 債券				
(1) 国債・地方債等	304,050	614,400	-	-
(2) 社債	-	-	-	-
(3) その他	-	-	-	-
2. その他	-	-	-	-
合計	304,050	614,400	-	-

第29期

(自 平成21年4月1日 至 平成22年3月31日)

1. 子会社株式

子会社株式（貸借対照表計上額162,693千円）は市場価格がなく、時価を把握することが極めて困難と認められることから、記載しておりません。

2. その他有価証券

	種類	取得原価 (千円)	貸借対照表計 上額(千円)	差額(千円)
貸借対照表計上額が取得原価を超えるもの	(1) 株式	-	-	-
	(2) 債券	305,685	308,040	2,355
	(3) その他	-	-	-
	小計	305,685	308,040	2,355
貸借対照表計上額が取得原価を超えないもの	(1) 株式	-	-	-
	(2) 債券	306,150	303,990	2,160
	(3) その他(注)	1,006,825	1,005,318	1,508
	小計	1,312,975	1,309,308	3,668
合計		1,618,660	1,617,348	1,313

(注)投資信託受益証券であります。

3. 当事業年度中に売却したその他有価証券

	売却額(千円)	売却益の合計額 (千円)	売却損の合計額 (千円)
株式	404	374	-
国債	300,000	-	5,730
投資信託	96,794	2,794	-

4. 減損処理を行った有価証券

当事業年度において、子会社株式について、5,424千円の減損処理を行なっております。

(デリバティブ取引関係)

第28期

(自 平成20年4月1日 至 平成21年3月31日)

当社は、デリバティブ取引を行っておりませんので、該当事項はありません。

第29期

(自 平成21年4月1日 至 平成22年3月31日)

当社は、デリバティブ取引を行っておりませんので、該当事項はありません。

[次へ](#)

（関連当事者情報）

第28期（自平成20年4月1日 至平成21年3月31日）

1. 関連当事者との取引

（追加情報）

当事業年度より、「関連当事者の開示に関する会計基準」（企業会計基準第11号 平成18年10月17日）及び「関連当事者の開示に関する会計基準の適用指針」（企業会計基準適用指針第13号 平成18年10月17日）を適用しております。

なお、これによる開示対象範囲の変更はありません。

(1) 当社の親会社及び法人主要株主等

種類	会社等の名称	所在地	資本金 又は 出資金	事業の 内容 又は 職業	議決権等 の所有 (被所有) 割合	関連当事者との関係	取引の内容	取引 金額 (千円)	科目	期末 残高 (千円)
親会社	ソシエテ ジェネラル アセットマネジメント	フランス パリ市	323百万 ユーロ	投資 顧問業	(被所有) 間接100%	事業の統括及び管理 役員の兼任	運用受託報酬 *1	74,054	未収運用 受託報酬	21,642
							投資助言報酬 *1	120,419	未収投資 助言報酬	9,131
親会社	SGAM ノースパシフィック 株式会社	東京都 中央区	3,150 百万円	有価証券の 保有	(被所有) 直接100%	持株会社 役員の兼任	資金の貸付	-	長期貸付 金	850,000
							利息の受取 *2	14,758	未収利息	3,636

(注)

- ソシエテ ジェネラル アセットマネジメントは、SGAM ノースパシフィック株式会社の議決権を99.2%直接所有しております。
- 取引条件及び取引条件の決定方針等
*1 運用受託報酬及び投資助言報酬については、当該各契約に基いて決定しております。
*2 資金の貸付については、市場金利を勘案して利率を合理的に決定し、返済条件は一括返済としております。なお担保は受け入れておりません。
- 上記金額には消費税等は含まれておりません。

(2) 当社と同一の親会社を持つ会社

種類	会社等の名称	所在地	資本金 又は 出資金	事業の 内容 又は 職業	議決権等 の所有 (被所有) 割合	関連当事者との関係	取引の内容	取引 金額 (千円)	科目	期末 残高 (千円)
同一の 親会社 を持つ 会社	ソシエテジェネラルアセ ットマネジメント オルタナ ティブ インベストメント	フランス パリ市	82,035 千ユーロ	投資 顧問業	なし	運用再委託	支払投信手数料 *1	14,415	未払手数 料	10,284
						運用再委託	支払投資顧問料 *1	53,448	未払投資 顧問料	993
						業務補助	経費の立替 *2	23,799	立替金	-
同一の 親会社 を持つ 会社	ソシエテ ジェネラル バ ンク アンド トラスト ル クセンブルグ	ルクセン ブルグ ルクセン ブルグ市	1,179 百万ユー ロ	銀行業	なし	運用再委託	運用受託報酬 *1	71,659	未収運用 受託報酬	344
同一の 親会社 を持つ 会社	ソシエテ ジェネラル ア セット マネジメント ル クセンブルグ	ルクセン ブルグ ルクセン ブルグ市	5,000 千ユーロ	投資 顧問業	なし	運用再委託	運用受託報酬 *1	44,531	未収運用 受託報酬	7,315

(注)

- ソシエテジェネラルアセットマネジメント オルタナティブ インベストメント及びソシエテジェネラルアセットマネジメント ルクセンブルグは、ソシエテジェネラルアセットマネジメントの子会社であり、ソシエテジェネラルバンク アンド トラスト ルクセンブルグはソシエテジェネラル（ソシエテジェネラルアセットマネジメントの親会社）の子会社です。
- 取引条件及び取引条件の決定方針等
 - 運用受託報酬、支払投資顧問料及び支払投信手数料については、当該各契約に基づいて決定しております。
 - 経費の立替は、契約に基づいて当社が当該同一の親会社を持つ会社のために行っている支払であり、人件費及び経費の実額であります。
- 上記金額には消費税等は含まれておりません。

2. 親会社に関する注記

親会社情報

ソシエテジェネラルアセットマネジメント（非上場）
SGAM ノースパシフィック株式会社（非上場）

第29期（自平成21年4月1日 至平成22年3月31日）

1. 関連当事者との取引

(1) 当社の親会社及び法人主要株主等

種類	会社等の名称	所在地	資本金 又は 出資金	事業の 内容 又は 職業	議決権等 の所有 (被所有) 割合	関係内容		取引の内容	取引 金額 (千円)	科目	期末 残高 (千円)
						役員の 兼任等	事業上 の関係				
親会社	SGAM ノースパシフィック株式会社	東京都中央区	3,150 百万円	有価証券の 保有	(被所有) 直接100%	兼任 1人	持株会社	資金の貸付 *1	-	関係会社 短期貸付 金	850,000
								利息の受取 *1	14,748	未収収益	3,636
								連結法人税の 支払	360,805	その他 未払金	352,967

(注)

1. 親会社の異動

前事業年度末において当社の親会社であったソシエテジェネラルアセットマネジメント エス アーは、同社が所有しておりましたSGAM ノースパシフィック株式会社の株式を、平成21年12月31日付で、すべてアムンディ エス アーに譲渡いたしました。したがって、同日以降アムンディ エス アーが当社の親会社となりました。また、前事業年度末において当社の親会社であったソシエテジェネラルアセットマネジメント エス アーは、平成21年12月31日に資産運用に関するすべての業務を、当社の兄弟会社であるソシエテジェネラルジェスチョン エス アーに移管しております。したがって、前事業年度において「1. 当社の親会社及び法人主要株主等」で開示をしていたソシエテジェネラルアセットマネジメント エス アーとの取引は、当事業年度においては「2. 当社と同一の親会社を持つ会社」のソシエテジェネラルジェスチョン エス アーとの取引において注記開示しております。

2. 取引条件及び取引条件の決定方針等

*1 資金の貸付については、市場金利を勘案して利率を合理的に決定し、返済条件は、返済期日平成22年7月2日の一括返済としております。なお担保は受け入れておりません。

3. 上記金額には消費税等は含まれておりません。

(2) 当社と同一の親会社を持つ会社

種類	会社等の名称	所在地	資本金 又は 出資金	事業の 内容 又は 職業	議決権等 の所有 (被所有) 割合	関係内容		取引の内容	取引 金額 (千円)	科目	期末 残高 (千円)
						役員の 兼任等	事業上 の関係				

親会社 の子会 社	ソシエテジェネラル ジェスチョン エス アー	フランス パリ市	567,034 千ユーロ	投資 顧問業	なし	なし	運用再委託	運用受託報酬 *1	58,933	未収運用 受託報酬	23,615
							運用助言	投資助言報酬 *1	54,503	未収投資 助言報酬	40,873
							運用再委託	委託者報酬 *1	198,158	未収委託 者報酬	136,620
親会社 の子会 社	ソシエテ ジェネラル アセッ ト マネジメント ルクセンブ ルグ エス アー	ルクセンブ ルグ ルクセンブ ルグ市	5,000 千ユーロ	投資 顧問業	なし	なし	運用再委託	運用受託報酬 *1	39,155	未収運用 受託報酬	2,190

(注)

- ソシエテジェネラルジェスチョン エス アー及びソシエテジェネラルアセットマネジメント ルクセンブルグ エス アーは、平成21年12月31日以降、当社の親会社でありますアムンディ エス アーの子会社であります。また、前事業年度末において当社の親会社であったソシエテジェネラルアセットマネジメント エス アーは、平成21年12月31日に資産運用に関するすべての業務をソシエテジェネラルジェスチョン エス アーに移管しております。したがって、上表のソシエテジェネラルジェスチョン エス アーとの取引は、平成21年4月1日から平成21年12月31日の親会社としてのソシエテジェネラルアセットマネジメント エス アーとの取引（運用受託報酬52,146千円、投資助言報酬41,035千円、委託者報酬 157,636千円）を含めて開示しております。
- 取引条件及び取引条件の決定方針等
*1 運用受託報酬、投資助言報酬、及び委託者報酬については、当該各契約に基づいて決定しております。
- 上記金額には消費税等は含まれておりません。

2. 親会社に関する注記

親会社情報

S G A M ノースパシフィック株式会社（非上場）

アムンディ エス アー（非上場）

(税効果会計関係)

1. 繰延税金資産及び繰延税金負債の発生の主な原因別の内訳

	第28期 (平成21年3月31日現在)	第29期 (平成22年3月31日現在)
	千円	千円
繰延税金資産		
子会社株式に係る株式配当認定益	17,208	17,208
賞与引当金等損金算入限度超過額	53,885	40,333
貸倒引当金損金算入限度超過額	5,145	3,255
未払事業税等否認額	11,623	55,885
ゴルフ会員権評価損否認額	7,430	8,927
その他有価証券評価差額金	522	485
統合関連費用引当金繰入否認額	-	149,739
関係会社株式に係る評価損否認額	-	2,207
固定資産減損損失否認額	-	63,152
未払費用否認額	-	16,228
繰延税金資産小計	95,812	357,420
評価性引当額	29,556	357,420
繰延税金資産合計	66,257	-
繰延税金負債		
事業税還付未収金	17,257	-
繰延税金資産の純額	49,000	-

2. 法定実効税率と税効果会計適用後の法人税等の負担率との間に重要な差異があるときの、当該差異の原因となった主要な項目別の内訳

	第28期 (平成21年3月31日現在)	第29期 (平成22年3月31日現在)
法定実効税率	40.69%	40.69%
(調整)		
交際費等永久に損金に算入されない項目	8.02%	8.46%
住民税均等割	0.83%	0.28%
評価性引当額	7.95%	40.36%
過年度法人税等還付額	19.11%	-
過年度法人税等追徴額	0.84%	-
過年度法人税等	-	0.54%
税額控除額	1.41%	12.95%
その他	0.55%	0.08%

税効果会計適用後の法人税等の負担率

21.36%

77.30%

（退職給付関係）

1. 採用している退職給付制度の概要

当社は、平成14年10月1日より、確定拠出型年金制度を採用しております。

2. 退職給付費用の額

（単位：千円）

	第28期 （平成21年3月31日現在）	第29期 （平成22年3月31日現在）
退職給付費用*1	1,333	20,900
その他*2	44,588	50,386
合計	45,921	71,285

*1退職給付費用は、退職金支払額であります。

*2 その他は、確定拠出型年金への掛金支払額であります。

（1株当たり情報）

第28期 （自平成20年4月1日 至平成21年3月31日）		第29期 （自平成21年4月1日 至平成22年3月31日）	
1株当たり純資産額	2,553.60円	1株当たり純資産額	2,630.19円
1株当たり当期純利益金額	90.81円	1株当たり当期純利益金額	76.82円
<p>なお、潜在株式調整後1株当たり当期純利益金額については、潜在株式が存在しないため記載しておりません。</p> <p>1株当たり当期純利益金額の算定上の基礎は、以下の通りであります。</p>		<p>なお、潜在株式調整後1株当たり当期純利益金額については、潜在株式が存在しないため記載しておりません。</p> <p>1株当たり当期純利益金額の算定上の基礎は、以下の通りであります。</p>	
当期純利益	217,940千円	当期純利益	184,379千円
普通株式に係る当期純利益	217,940千円	普通株式に係る当期純利益	184,379千円
期中平均株式数	2,400千株	期中平均株式数	2,400千株

（重要な後発事象）

第28期 （自平成20年4月1日 至平成21年3月31日）
該当事項はありません。

第29期

(自平成21年4月1日 至平成22年3月31日)

(企業結合等関係)

当社は、クレディ・アグリコル アセットマネジメント株式会社（以下「CAAMJ」という）と平成22年4月30日に合併契約書を締結し、平成22年5月20日開催の臨時株主総会において同契約書の承認を得ました。

合併の理由：

両社の親会社（最終株主）の統合に伴うもの

合併の概要：

合併する相手先の名称：CAAMJ

合併の方法：当社を存続会社とし、CAAMJは解散する。

合併後の会社の名称：アムンディ・ジャパン株式会社と称する。

合併に際して発行する株式：本合併は、無対価とし、当社は、合併に際して株式を発行しない。
資本金及び準備金等：本合併は、無対価であるため、合併により当社の資本金、資本準備金は増加せず、資本金・資本準備金以外の株主資本については会社計算規則に従う。

効力発生日：合併の効力発生日は、平成22年7月1日とする。

財産の引継ぎ：CAAMJは、平成22年3月31日現在の貸借対照表その他同日現在の計算書を基礎とし、これに合併の効力発生日前日までの増減を加除した一切の財産、負債及び権利義務を合併の効力発生日において当社に引継ぐ。

合併交付金：当社は、合併の効力発生日現在のCAAMJの株主名簿に記載された株主に対して、合併交付金は支払わない。

[次へ](#)

（参考情報）

クレディ・アグリコル アセットマネジメント株式会社の経理状況

1. 財務諸表の作成方法について

当社の財務諸表は、第24期事業年度（平成20年4月1日から平成21年3月31日まで）については、改正前の「財務諸表等の用語、様式及び作成方法に関する規則」（昭和38年大蔵省令第59号、以下「財務諸表等規則」という。）並びに同規則第2条の規定に基づき、改正前の「金融商品取引業等に関する内閣府令」（平成19年内閣府令第52号）に従って作成しております。

また、第25期事業年度（平成21年4月1日から平成22年3月31日まで）については、改正後の「財務諸表等規則」並びに同規則第2条により、改正後の「金融商品取引業等に関する内閣府令」（平成19年内閣府令第52号）に基づいて作成しております。

財務諸表の金額については、千円未満の端数を切り捨てて記載しております。

2. 監査証明について

当社は、金融商品取引法第193条の2第1項の規定に基づき、第24期事業年度（平成20年4月1日から平成21年3月31日まで）及び第25期事業年度（平成21年4月1日から平成22年3月31日まで）の財務諸表について、あらた監査法人による監査を受けております。

(1)貸借対照表

(単位：千円)

	第24期 (平成21年3月31日)	第25期 (平成22年3月31日)
資産の部		
流動資産		
現金・預金	626,501	1,391,318
前払費用	661,779	539,396
未収入金	17,590	19,701
未収委託者報酬	390,561	694,263
未収収益	*1 74,644	*1 66,270
繰延税金資産	372,728	555,962
立替金	29,494	28,307
未収還付法人税等	132,022	945
未収消費税等	45,403	-
その他	99	132
流動資産合計	2,350,826	3,296,298
固定資産		
有形固定資産		
建物付属設備（純額）	*2 73,647	*2 59,837
器具備品（純額）	*2 94,832	*2 72,213
リース資産（純額）	*2 4,732	*2 3,753
有形固定資産合計	173,212	135,804
無形固定資産		
ソフトウェア	9,871	6,102
電話加入権	584	584
無形固定資産合計	10,455	6,687
投資その他の資産		
投資有価証券	19,036	11,041
長期差入保証金	248,007	181,948
長期前払費用	2,142	1,190
関係会社株式	10,000	-
繰延税金資産	586,032	-
投資その他の資産合計	865,218	194,179
固定資産合計	1,048,887	336,670
資産合計	3,399,713	3,632,969
負債の部		
流動負債		
リース債務	979	979
預り金	23,335	78,111
未払金	244,327	426,947
未払手数料	196,354	355,815
その他未払金	47,972	71,131

未払費用	214,655	272,678
未払法人税等	14,049	5,381
未払消費税等	-	25,477
前受収益	2,482,840	1,986,670
賞与引当金	31,450	44,412
役員賞与引当金	5,550	7,837
流動負債合計	3,017,187	2,848,496
固定負債		
リース債務	3,753	2,774
退職給付引当金	38,734	35,184
固定負債合計	42,488	37,958
負債合計	3,059,675	2,886,455
純資産の部		
株主資本		
資本金	300,000	300,000
資本剰余金		
資本準備金	395,012	1,042,566
資本剰余金合計	395,012	1,042,566
利益剰余金		
その他利益剰余金	352,446	596,551
繰越利益剰余金	352,446	596,551
利益剰余金合計	352,446	596,551
株主資本合計	342,566	746,015
評価・換算差額等		
その他有価証券評価差額金	2,528	498
評価・換算差額等合計	2,528	498
純資産合計	340,037	746,514
負債純資産合計	3,399,713	3,632,969

(2)損益計算書

(単位：千円)

	第24期 (自 平成20年4月 1日 至 平成21年3月31日)	第25期 (自 平成21年4月 1日 至 平成22年3月31日)
営業収益		
委託者報酬	5,212,553	5,501,658
運用受託報酬	39,280	66,020
その他営業収益	322,292	239,738
営業収益合計	5,574,127	5,807,418
営業費用		
支払手数料	2,898,032	2,828,590
広告宣伝費	207,568	108,874
調査費	459,384	545,353
調査費	56,841	43,374
委託調査費	402,543	501,978
委託計算費	67,429	65,377
営業雑経費	526,385	397,290
通信費	291,586	190,936
保険料	5,458	4,334
印刷費	222,420	194,683
諸会費	6,919	7,335
営業費用合計	4,158,801	3,945,486
一般管理費		
給料	1,275,547	1,359,464
役員報酬	162,190	168,429
給料・手当	971,558	977,109
役員賞与	41,389	34,454
賞与	100,408	179,471
福利厚生費	191,728	182,419
退職給付費用	75,106	70,457
交際費	9,914	5,662
旅費交通費	39,269	33,323
不動産賃借料	215,350	214,021
修繕費	12,617	28,892
固定資産減価償却費	37,874	54,040
消耗器具備品費	49,031	18,892
専門家報酬	32,554	22,327
諸経費	52,741	49,844
一般管理費合計	1,991,735	2,039,345
営業損失()	576,409	177,413
営業外収益		
受取利息	*1 1,700	9

雑収入	4,937		11,807
営業外収益合計	6,637		11,816
営業外費用			
為替差損	3,362		2,029
投資有価証券売却損	8,152		1,474
営業外費用合計	11,514		3,503
経常損失（ ）	581,286		169,099
特別損失			
固定資産除却損	1,062		1,090
前期損益修正	-	*1	24,134
違約金損失	*2	27,867	-
特別損失合計	28,929		25,224
税引前当期純損失（ ）	610,215		194,324
法人税、住民税及び事業税	272		2,291
法人税等追徴税額	12,092		-
法人税等調整額	176,809		399,935
法人税等合計	189,174		402,227
当期純損失（ ）	799,390		596,551

(3)株主資本等変動計算書

(単位：千円)

	第24期 (自 平成20年4月 1日 至 平成21年3月31日)	第25期 (自 平成21年4月 1日 至 平成22年3月31日)
株主資本		
資本金		
前期末残高	300,000	300,000
当期変動額		
新株の発行	-	500,000
資本金から準備金への振替	-	500,000
当期変動額合計	-	-
当期末残高	300,000	300,000
資本剰余金		
資本準備金		
前期末残高	395,012	395,012
当期変動額		
新株の発行	-	500,000
資本金から準備金への振替	-	500,000
準備金から剰余金への振替	-	352,446
当期変動額合計	-	647,553
当期末残高	395,012	1,042,566
その他資本剰余金		
前期末残高	-	-
当期変動額		
準備金から剰余金への振替	-	352,446
欠損填補	-	352,446
当期変動額合計	-	-
当期末残高	-	-
資本剰余金合計		
前期末残高	395,012	395,012
当期変動額		
新株の発行	-	500,000
資本金から準備金への振替	-	500,000
準備金から剰余金への振替	-	-
欠損填補	-	352,446
当期変動額合計	-	647,553
当期末残高	395,012	1,042,566
利益剰余金		
その他利益剰余金		
繰越利益剰余金		
前期末残高	446,944	352,446
当期変動額		

欠損填補	-	352,446
当期純損失（ ）	799,390	596,551
当期変動額合計	799,390	244,105
当期末残高	352,446	596,551
利益剰余金合計		
前期末残高	446,944	352,446
当期変動額		
欠損填補	-	352,446
当期純損失（ ）	799,390	596,551
当期変動額合計	799,390	244,105
当期末残高	352,446	596,551
株主資本合計		
前期末残高	1,141,957	342,566
当期変動額		
新株の発行	-	1,000,000
資本金から準備金への振替	-	-
準備金から剰余金への振替	-	-
欠損填補	-	-
当期純損失（ ）	799,390	596,551
当期変動額合計	799,390	403,448
当期末残高	342,566	746,015
評価・換算差額等		
その他有価証券評価差額金		
前期末残高	3,675	2,528
当期変動額		
株主資本以外の項目の当期変動額 （純額）	1,146	3,027
当期変動額合計	1,146	3,027
当期末残高	2,528	498
評価・換算差額等合計		
前期末残高	3,675	2,528
当期変動額		
株主資本以外の項目の当期変動額 （純額）	1,146	3,027
当期変動額合計	1,146	3,027
当期末残高	2,528	498
純資産合計		
前期末残高	1,138,281	340,037
当期変動額		
新株の発行	-	1,000,000
資本金から準備金への振替	-	-
準備金から剰余金への振替	-	-
欠損填補	-	-

当期純損失（ ）	799,390	596,551
株主資本以外の項目の当期変動額 （純額）	1,146	3,027
当期変動額合計	798,243	406,476
当期末残高	340,037	746,514

重要な会計方針

項目	第24期 (自平成20年4月1日 至平成21年3月31日)	第25期 (自平成21年4月1日 至平成22年3月31日)
1. 有価証券の評価基準及び評価方法	(1) 子会社株式 移動平均法による原価法 (2) その他有価証券 時価のあるもの 期末日の市場価格等に基づく時価法（評価差額は、全部資本直入法により処理し、売却原価は移動平均法により算定）	(1) その他有価証券 時価のあるもの 期末日の市場価格等に基づく時価法（評価差額は、全部資本直入法により処理し、売却原価は移動平均法により算定）

<p>2. 固定資産の減価償却の方法</p>	<p>(1) 有形固定資産（リース資産を除く） 見積耐用年数に基づく定額法により償却しております。</p> <p>(2) 無形固定資産（リース資産を除く） 見積耐用年数に基づく定額法により償却しております。 なお、自社利用のソフトウェアについては、社内における利用可能期間（3年）に基づいております。</p> <p>(3) リース資産</p> <p>リース期間を耐用年数とし、残存価額を零とする定額法により償却しております。 なお、リース物件の所有権が借主に移転すると認められるもの以外のファイナンス・リース取引のうち、リース取引開始日が平成20年4月1日前に開始する事業年度に属するものについては、通常の賃貸借取引に係る方法に準じた会計処理によっております。</p>	<p>(1) 有形固定資産（リース資産を除く） 同左</p> <p>(2) 無形固定資産（リース資産を除く） 同左</p> <p>(3) リース資産</p> <p>所有権移転外ファイナンス・リース取引に係るリース資産 リース期間を耐用年数とし、残存価額を零とする定額法により償却しております。 なお、リース物件の所有権が借主に移転すると認められるもの以外のファイナンス・リース取引のうち、リース取引開始日が平成20年3月31日以前のリース取引については、通常の賃貸借取引に係る方法に準じた会計処理によっております。</p>
------------------------	--	---

<p>3. 引当金の計上基準</p>	<p>(1) 退職給付引当金 従業員の退職給付に備えるため、当事業年度末における退職給付債務及び年金資産の見込額に基づき計上しております。 なお、会計基準変更時差異（7,388千円）については、15年による均等額を費用処理しております。</p> <p>(2) 賞与引当金 従業員の賞与の支払に備えて賞与支給見込額の当期負担額を計上しております。</p> <p>(3) 役員賞与引当金 役員の賞与の支払に備えて賞与支給見込額の当期負担額を計上しております。</p>	<p>(1) 退職給付引当金 従業員の退職給付に備えるため、当事業年度末における退職給付債務（直近の年金財政計算上の責任準備金をもって退職給付債務とする簡便法）及び年金資産の見込額に基づき計上しております。 なお、会計基準変更時差異（7,388千円）については、15年による均等額を費用処理しております。</p> <p>(2) 賞与引当金 同左</p> <p>(3) 役員賞与引当金 同左</p>
<p>4. その他財務諸表作成のための基本となる重要な事項</p>	<p>(1) 消費税等の会計処理 消費税及び地方消費税の会計処理は、税抜方式によっております。</p>	<p>(1) 消費税等の会計処理 同左</p>

会計処理方法の変更

第24期 (自平成20年4月1日 至平成21年3月31日)	第25期 (自平成21年4月1日 至平成22年3月31日)
<p>(リース取引に関する会計基準)</p> <p>所有権移転外ファイナンス・リース取引については、従来、賃貸借取引に係る方法に準じた会計処理によっておりましたが、当事業年度より「リース取引に関する会計基準」(企業会計基準第13号(平成5年6月17日(企業会計審議会第一部会)、平成19年3月30日改正))及び「リース取引に関する会計基準の適用指針」(企業会計基準適用指針第16号(平成6年1月18日(日本公認会計士協会 会計制度委員会)、平成19年3月30日改正))が適用されたことに伴い、通常の売買取引に係る方法に準じた会計処理によっております。</p> <p>なお、リース取引開始日が適用初年度開始前の所有権移転外ファイナンス・リース取引については引き続き通常の賃貸借取引に係る方法に準じた会計処理を適用しております。</p> <p>これによる営業損失、経常損失及び税引前当期純損失に与える影響額は軽微であります。</p>	-

表示方法の変更

第24期 (自平成20年4月1日 至平成21年3月31日)	第25期 (自平成21年4月1日 至平成22年3月31日)
<p>前事業年度において「投資顧問料」として表示しておりましたものは、当事業年度から「運用受託報酬」として計上しております。</p>	-

注記事項

(貸借対照表関係)

第24期 (平成21年3月31日)	第25期 (平成22年3月31日)
<p>*1 関係会社に対する資産及び負債 区別掲記されたもの以外で各科目に含まれているものは以下のとおりであります。</p> <p style="text-align: right;">未収収益 53,765千円</p>	<p>*1 関係会社に対する資産及び負債 区別掲記されたもの以外で各科目に含まれているものは以下のとおりであります。</p> <p style="text-align: right;">未収収益 19,874千円</p>
<p>*2 有形固定資産の減価償却累計額</p> <p style="text-align: right;">建物付属設備 13,594千円</p> <p style="text-align: right;">器具備品 38,053千円</p> <p style="text-align: right;">リース資産 163千円</p>	<p>*2 有形固定資産の減価償却累計額</p> <p style="text-align: right;">建物付属設備 31,104千円</p> <p style="text-align: right;">器具備品 67,876千円</p> <p style="text-align: right;">リース資産 1,142千円</p>

（損益計算書関係）

第24期 (自平成20年4月1日 至平成21年3月31日)	第25期 (自平成21年4月1日 至平成22年3月31日)
*1 関係会社との取引 営業外収益 受取利息 1,671千円 *2 違約金損失27,867千円は、貸室申込書の撤回にかかる違約金です。	*1 前期損益修正24,134千円は、グループ会社の決算調整により発生した過年度の通信費です。

（株主資本等変動計算書関係）

第24期（自平成20年4月1日 至平成21年3月31日）

1. 発行済株式の種類及び総数に関する事項

	前事業年度末 株式数 (株)	当事業年度 増加株式数 (株)	当事業年度 減少株式数 (株)	当事業年度末 株式数 (株)
発行済株式				
普通株式	23,200	-	-	23,200
合計	23,200	-	-	23,200

2. 配当に関する事項

(1) 配当金支払額

(決議)	株式の種類	配当金の総額 (千円)	1株当たり 配当額	基準日	効力発生日
平成19年6月28日 定時株主総会	普通株式	445,370	19,197円02銭	平成19年 3月31日	平成19年 6月29日

前期において未払となっていた配当金を支払ったものであります。

(2) 株主が受取の権利を放棄した配当金

当社の100%株主であるクレディ・アグリコル アセットマネジメント・エス・エーは、平成20年6月26日開催の定時株主総会において決議された剰余金の配当313,000千円を受取の権利を平成21年1月5日に放棄いたしました。なお、配当金の支払いがなかったことから、株主資本等変動計算書上は、配当金の支払いと放棄による戻し入れを相殺処理しております。

(3) 基準日が当期に属する配当のうち、配当の効力発生日が翌期となるもの

該当事項はありません。

第25期（自平成21年4月1日 至平成22年3月31日）

1. 発行済株式の種類及び総数に関する事項

	前事業年度末 株式数 (株)	当事業年度 増加株式数 (株)	当事業年度 減少株式数 (株)	当事業年度末 株式数 (株)
発行済株式				
普通株式(注)	23,200	20,000	-	43,200
合計	23,200	20,000	-	43,200

(注) 普通株式の発行済株式総数の増加20,000株は、平成21年6月30日の株主割当による新株の発行による増加であります。

2. 配当に関する事項

該当事項はありません。

（リース取引関係）

第24期	第25期
（自 平成20年4月 1日 至 平成21年3月31日）	（自 平成21年4月 1日 至 平成22年3月31日）

1. ファイナンス・リース取引

所有権移転外ファイナンス・リース取引

(1) リース資産の内容

有形固定資産

主として、投資顧問事業における事務用機器（器具備品）であります。

(2) リース資産の減価償却の方法

重要な会計方針「2.固定資産の減価償却の方法」に記載のとおりであります。

なお、所有権移転外ファイナンス・リース取引のうち、リース取引開始日が平成20年3月31日以前のリース取引については、通常の賃貸借取引に係る方法に準じた会計処理によっており、その内容は以下のとおりであります。

(1) リース物件の取得価額相当額、減価償却累計額相当額及び期末残高相当額

	取得価額相当額	減価償却累計額相当額	期末残高相当額
器具備品	千円 6,888	千円 1,836	千円 5,051

(注) 取得価額相当額は、未経過リース料期末残高が有形固定資産の期末残高等に占める割合が低いため、支払利子込み法により算定しております。

(2) 未経過リース料期末残高相当額

1年内 1,377千円

1年超 3,673千円

 合計 5,051千円

(注) 未経過リース料期末残高相当額は、未経過リース料期末残高が有形固定資産の期末残高等に占める割合が低いため、支払利子込み法により算定しております。

1. ファイナンス・リース取引

所有権移転外ファイナンス・リース取引

(1) リース資産の内容

同左

(2) リース資産の減価償却の方法

重要な会計方針「2.固定資産の減価償却の方法」に記載のとおりであります。

なお、所有権移転外ファイナンス・リース取引のうち、リース取引開始日が平成20年3月31日以前のリース取引については、通常の賃貸借取引に係る方法に準じた会計処理によっており、その内容は以下のとおりであります。

(1) リース物件の取得価額相当額、減価償却累計額相当額及び期末残高相当額

	取得価額相当額	減価償却累計額相当額	期末残高相当額
器具備品	千円 6,888	千円 3,214	千円 3,673

(注) 取得価額相当額は、未経過リース料期末残高が有形固定資産の期末残高等に占める割合が低いため、支払利子込み法により算定しております。

(2) 未経過リース料期末残高相当額

1年内 1,377千円

1年超 2,296千円

 合計 3,673千円

(注) 未経過リース料期末残高相当額は、未経過リース料期末残高が有形固定資産の期末残高等に占める割合が低いため、支払利子込み法により算定しております。

<p>(3) 支払リース料及び減価償却費相当額 支払リース料 1,377千円 減価償却相当額 1,377千円</p> <p>(4) 減価償却費相当額の算定方法 リース期間を耐用年数とし、残存価額 を零とする定額法によっております。</p>	<p>(3) 支払リース料及び減価償却費相当額 支払リース料 1,377千円 減価償却相当額 1,377千円</p> <p>(4) 減価償却費相当額の算定方法 同左</p>
---	--

[次へ](#)

（金融商品関係）

第25期（自平成21年4月1日 至平成22年3月31日）

（追加情報）

当事業年度より、「金融商品に関する会計基準」（企業会計基準第10号 平成20年3月10日）及び「金融商品の時価等の開示に関する適用指針」（企業会計基準適用指針第19号 平成20年3月10日）を適用しております。

1. 金融商品の状況に関する事項

(1) 金融商品に対する取組方針

当社では、投資一任契約及び投資信託委託業務に係る投資運用業、投資顧問業、他の事業者の投資顧問契約及び投資一任契約の締結の代理又は媒介、自社の設定した投資信託受益権の募集、私募等にかかる第二種金融商品取引業、関係会社の行う投資助言業・投資運用業等の委託代行業務、有価証券に関連する情報の提供又は助言などを行っております。

これらの事業運営上で必要な資金は主に自己資金によって行っており、資金運用につきましては、短期的な預金によるものであります。

デリバティブ取引につきましては、行っておりません。

(2) 金融商品の内容及びそのリスク

当社が保有する投資有価証券は、事業推進目的で保有しております。これらはそれぞれ金利の変動リスク及び市場価格の変動リスクに晒されております。

未収委託者報酬、未収収益の回収までの期間はおおむね短期であり、これらのリスクは非常に低いものであります。長期差入保証金は、オフィスなどの賃貸借契約に基づく敷金であり、貸主の信用リスクに晒されております。

未払金、未払費用は、そのほとんどが1年以内の支払期日です。これらは、支払期日にその支払を実行できなくなる流動性リスクに晒されております。

(3) 金融商品に係るリスク管理体制

当社は、事業活動において存在するリスクを適格に把握し、リスク管理を適切に実行すべく、リスク管理基本規定を設けております。有価証券を含む投資商品の売買については、シードマネーガイドライン及びリスク管理基本規定に基づき決定され、担当部署において管理しております。

(4) 金融商品の時価等に関する事項についての補足説明

金融商品の時価には、市場価格に基づく価額のほか、市場価格がない場合には合理的に算定された価額が含まれております。当該価額の算定においては、一定の前提条件等を採用しているため、異なる前提条件等によった場合、当該価額が異なることもあります。

2. 金融商品の時価等に関する事項

平成22年3月31日における貸借対照表計上額、時価及びこれらの差額については、次のとおりであります。

	貸借対照表計上額 (千円)	時価 (千円)	差額 (千円)
(1) 現金・預金	1,391,318	1,391,318	-
(2) 未収委託者報酬	694,263	694,263	-
(3) 未収収益	66,270	66,270	-

(4) 投資有価証券	11,041	11,041	-
(5) 長期差入保証金	181,948	122,223	59,724
資産計	2,344,841	2,285,117	59,724
(1) 未払金	426,947	426,947	-
(2) 未払費用	272,678	272,678	-
負債計	699,626	699,626	-

(注1) 金融商品の時価の算定方法並びに有価証券に関する事項

資産

(1) 現金・預金

これらの時価は帳簿価額と近似していることから、当該帳簿価額によっております。

(2) 未収委託者報酬、及び(3)未収収益

これらは短期間で決済されるため、時価は帳簿価額と近似していることから、当該帳簿価額によっております。

(4) 投資有価証券

これらの時価について、投資信託は基準価額によっております。また、保有目的ごとの有価証券に関する事項については、注記事項（有価証券関係）をご参照下さい。

(5) 長期差入保証金

長期差入保証金の時価は、合理的に見積もった返還までの残存期間及び信用リスクを加味した利率で割り引いた現在価値により算定しております。

負債

(1) 未払金、及び(2)未払費用

これらは短期間で決済されるため、時価は帳簿価額と近似していることから、当該帳簿価額によっております。

(注2) 金銭債権の決算日後の償還予定額

	1年以内 (単位:千円)	1年超 (単位:千円)
現金・預金	1,391,318	-
未収委託者報酬	694,263	-
未収収益	66,270	-
合計	2,151,852	-

(有価証券関係)

第24期

1. その他有価証券で時価のあるもの（平成21年3月31日）

	種類	取得原価 (千円)	貸借対照表 計上額 (千円)	差額 (千円)
貸借対照表計上額が取得原価を超えないもの	その他	23,300	19,036	4,263
合計		23,300	19,036	4,263

（注）有価証券は期末時の市場価格に基づく時価法により計上しており、満期はありません。

2. 当事業年度中に売却したその他有価証券（自平成20年4月1日 至平成21年3月31日）

売却額（千円）	売却益の合計額（千円）	売却損の合計額（千円）
198,047	1,287	9,440

第25期

1. その他有価証券（平成22年3月31日）

	種類	貸借対照表 計上額 (千円)	取得原価 (千円)	差額 (千円)
貸借対照表計上額が取得原価を超えるもの	その他	8,725	7,100	1,625
貸借対照表計上額が取得原価を超えないもの	その他	2,315	3,100	784
合計		11,041	10,200	841

2. 当事業年度中に売却したその他有価証券（自平成21年4月1日 至平成22年3月31日）

売却額（千円）	売却益の合計額（千円）	売却損の合計額（千円）
29,911	10	1,485

（デリバティブ取引関係）

第24期（自平成20年4月1日 至平成21年3月31日）

当社は、デリバティブ取引を行っておりませんので、該当事項はありません。

第25期（自平成21年4月1日 至平成22年3月31日）

当社は、デリバティブ取引を行っておりませんので、該当事項はありません。

（退職給付関係）

1. 採用している退職給付制度の概要

当社は平成3年11月より確定給付型の制度として税制適格年金を採用していましたが、平成18年1月に規約型企業年金に移行し、一部について確定拠出年金制度へ移行しました。

2. 退職給付債務及びその内訳

	第24期 (平成21年3月31日)	第25期 (平成22年3月31日)
(1) 退職給付債務(千円)	88,423	122,543
(2) 年金資産(千円)	46,732	84,895
(3) 未積立退職給付債務(1)+(2)(千円)	41,690	37,647
(4) 会計基準変更時差異の未処理額(千円)	2,955	2,462
(5) 貸借対照表計上額純額(3)+(4)(千円)	38,734	35,184
(6) 前払年金費用(千円)	-	-
(7) 退職給付引当金(5)+(6)(千円)	38,734	35,184

3. 退職給付費用の内訳

	第24期 (自平成20年4月1日 至平成21年3月31日)	第25期 (自平成21年4月1日 至平成22年3月31日)
退職給付費用	75,106	70,457
(1) 勤務費用(千円)(注)	62,024	69,965
(2) 会計基準変更時差異の費用処理額(千円)	492	492
(3) 臨時に支払った割増退職金(千円)	12,590	0

(注) 確定拠出年金への掛金支払額を含んでおります。

4. 退職給付債務の計算基礎

退職給付の重要性が乏しいことから、退職給付に係る会計基準(「退職給付に係る会計基準の設定に関する意見書」(企業会計審議会 平成10年6月16日))に定める簡便法による退職給付債務を用いて退職給付引当金及び退職給付費用を計上しているため、該当ありません。

(税効果会計関係)

第24期 (平成21年3月31日)	第25期 (平成22年3月31日)
1. 繰延税金資産発生 の 主な原因別内訳	1. 繰延税金資産発生 の 主な原因別内訳
繰延税金資産 (千円)	繰延税金資産 (千円)
前受収益 1,010,267	前受収益 808,376
繰越欠損金 173,408	繰越欠損金 440,631
その他 64,458	その他 57,402
繰延税金資産小計 <u>1,248,135</u>	繰延税金資産小計 <u>1,306,410</u>
評価性引当額 289,373	評価性引当額 750,447
繰延税金資産合計 <u>958,761</u>	繰延税金資産合計 <u>555,962</u>
2. 法定実効税率と税効果会計適用後の法人税等の負担率との間に重要な差異があるときの、当該差異の原因となった主要な項目別の内訳	2. 法定実効税率と税効果会計適用後の法人税等の負担率との間に重要な差異があるときの、当該差異の原因となった主要な項目別の内訳
税引前当期純損失のため、記載を省略しております。	税引前当期純損失のため、記載を省略しております。

（関連当事者情報）

第24期（自平成20年4月1日 至平成21年3月31日）

（追加情報）

当事業年度より、「関連当事者の開示に関する会計基準」（企業会計基準第11号 平成18年10月17日）及び「関連当事者の開示に関する会計基準の適用指針」（企業会計基準適用指針第13号 平成18年10月17日）を適用しております。

なお、これによる開示対象範囲の変更はありません。

1. 関連当事者との取引

（1）財務諸表提出会社の親会社

種類	会社等の名称	所在地	資本金又は出資金 (千ユーロ)	事業の内容	議決権等の所有(被所有)割合	関連当事者との関係	取引の内容	取引金額 (千円)	科目	期末残高 (千円)
親会社	クレディ・アグリコル セットマネジメント エス・エー	フランス、パリ市	546,162	投資顧問業	被所有 直接100%	投資信託、投資顧問契約の再委任等 役員の兼任	情報提供、コンサルティング料 (その他営業収益)の受取	249,637	未収収益	41,950

（注）取引条件及び取引条件の決定方針等

1. 情報提供、コンサルティング料の受取については、両社間の契約書に添付された計算方法により決定しております。

（2）財務諸表提出会社の子会社

種類	会社等の名称	所在地	資本金又は出資金 (千円)	事業の内容	議決権等の所有(被所有)割合	関連当事者との関係	取引の内容	取引金額 (千円)	科目	期末残高 (千円)
子会社	イースト・アジア・エスアイティエス株式会社	東京都千代田区	10,000	情報機器の保守管理業	所有 直接100%	コンピュータシステム等の運用・保守業務の委託等 役員の兼任	固定資産の譲受	118,233	-	-
							保証金の承継	34,477		
							資金の返済	210,000		
							通信費の支払	120,678		
							利息の受取	1,671		

（注）取引条件及び取引条件の決定方針等

1. イースト・アジア・エスアイティエス株式会社の解散に伴い固定資産の譲受、保証金の承継及び資金の返済を受けております。固定資産の譲受及び保証金の承継については、イースト

- ・アジア・エスアイティエス株式会社の算定した対価に基づき、交渉の上決定しております。
2. 通信費については、両者間の契約書に添付された計算方法により決定しております。

(3) 財務諸表提出会社と同一の親会社を持つ会社

種類	会社等の名称	所在地	資本金又は出資金 (千ユーロ)	事業の内容	議決権等の所有 (被所有)割合	関連当事者との関係	取引の内容	取引金額 (千円)	科目	期末残高 (千円)
親会社の子会社	クレディ・アグリコル・ストラクチャード・アセット・マネジメント・エス・エー	フランス、パリ市	78,077	投資顧問業	-	投資助言契約の再委任等	委託調査費等の支払	844,452	前払費用	640,301
									未払金	537

(注) 取引条件及び取引条件の決定方針等

委託調査費等の支払については、ファンドの運用資産の割合に応じた一定の比率により決定しております。

2. 親会社又は重要な関連会社に関する注記

(1) 親会社情報

クレディ・アグリコル エス・エー（ユーロネクスト パりに上場）

クレディ・アグリコル アセットマネジメント・グループ・エス・エー（非上場）

クレディ・アグリコル アセットマネジメント・エス・エー（非上場）

(2) 重要な関連会社の要約財務情報

重要な関連会社はありません。

第25期（自平成21年4月1日 至平成22年3月31日）

1. 関連当事者との取引

（1）財務諸表提出会社の親会社

種類	会社等の名称	所在地	資本金又は出資金（千ユーロ）	事業の内容	議決権等の所有（被所有）割合	関連当事者との関係	取引の内容	取引金額（千円）	科目	期末残高（千円）
親会社	アムンディ・エス・エー	フランス、パリ市	546,162	投資顧問業	被所有 直接100%	投資信託、投資顧問契約の再委任等 役員の兼任	投資顧問料の受取	51,464	未収収益	19,874

（注）取引条件及び取引条件の決定方針等

- 情報提供、コンサルティング料の受取については、両社間の契約書に添付された計算方法により決定しております。
- クレディ・アグリコル・アセットマネジメント エス・エーは、平成22年1月1日に、アムンディ エス・エーに社名変更となりました。

（2）財務諸表提出会社と同一の親会社を持つ会社

種類	会社等の名称	所在地	資本金又は出資金（千ユーロ）	事業の内容	議決権等の所有（被所有）割合	関連当事者との関係	取引の内容	取引金額（千円）	科目	期末残高（千円）
親会社の子会社	アムンディ・インベストメント・ソリューションズ	フランス、パリ市	78,077	投資顧問業	-	投資助言契約の再委任等	委託調査費等の支払	675,794	前払費用	506,300
									未払金	1,115
親会社の子会社	セジェスパアイティサービス	フランス、パリ市	4,064	ITエンジニア業	-	ITサービスの提供	通信費の支払	80,042	未払費用	36,779

（注）取引条件及び取引条件の決定方針等

- 委託調査費等の支払については、ファンドの運用資産の割合に応じた一定の比率により決定しております。
- クレディ・アグリコル・ストラクチャード・アセット・マネジメント・エス・エーは、平成22年1月1日に、アムンディ・インベストメント・ソリューションズに社名変更となりました。
- 通信費については、両者間の契約書に添付された計算方法により決定しております。

2. 親会社又は重要な関連会社に関する注記

（1）親会社情報

クレディ・アグリコル エス・エー（ユーロネクスト パリに上場）

アムンディ・グループ・エス・エー（非上場）

アムンディ・エス・エー（非上場）

(注)

1. クレディ・アグリコル アセットマネジメント・グループ・エス・エーは、平成22年1月1日に、アムンディ・グループ・エス・エーに社名変更となりました。
2. クレディ・アグリコル アセットマネジメント エス・エーは、平成22年1月1日に、アムンディ・エス・エーに社名変更となりました。

(2) 重要な関連会社の要約財務情報

重要な関連会社はありません。

（1株当たり情報）

第24期 (自 平成20年4月1日 至 平成21年3月31日)		第25期 (自 平成21年4月1日 至 平成22年3月31日)	
1株当たり純資産額	14,656円80銭	1株当たり純資産額	17,280円42銭
1株当たり当期純損失	34,456円47銭	1株当たり当期純損失	15,588円78銭
1株当たり当期純損失の算定の基礎		1株当たり当期純損失の算定の基礎	
損益計算書上の当期純損失	799,390千円	損益計算書上の当期純損失	596,551千円
普通株式に係る当期純損失	799,390千円	普通株式に係る当期純損失	596,551千円
差額	-	差額	-
期中平均株式数		期中平均株式数	
普通株式	23,200株	普通株式	38,268株
なお、潜在株式調整後1株当たり当期純利益については、潜在株式の発行が無いため、記載していません。		なお、潜在株式調整後1株当たり当期純利益については、潜在株式の発行が無いため、記載していません。	

（重要な後発事象）

第24期 (自 平成20年4月1日 至 平成21年3月31日)	第25期 (自 平成21年4月1日 至 平成22年3月31日)
(重要な新株の発行及び資本金の減少)	(重要な株式交換)

当社は、平成21年4月16日開催の取締役会において、株主割当による新株発行を決議しました。

(1)募集等の方法

株主割当による新株の募集。

(2)発行する株式の種類及び数

普通株20千株

(3)発行価格

1株につき50千円

(4)発行価額

1,000,000千円

(5)発行価額のうち資本金へ組入れる額

500,000千円

(6)発行価額のうち資本準備金へ組入れる額

500,000千円

(7)申込期日

平成21年4月30日

(8)払込期日

平成21年6月30日

(9)資金の用途

財務状態の強化。

当社は、SGAMノースパシフィック株式会社（以下「NP」という）と平成22年4月30日に株式交換契約を締結し、平成22年5月20日開催の取締役会及び同日開催の臨時株主総会において同契約の締結の承認を得ております。

(1)目的

日本におけるアムンディグループの子会社の再編のため、NPを当社の完全親会社とし、当社をNPの完全子会社とする株式交換を行う予定です。

(2)株式交換の方法及び内容

本株式交換に際し、NPIは、新株発行として普通株式7,000株を発行し、当社の株主に対し、当社の発行済み普通株式総数43,200株につきNPの普通株式7,000株を割当交付する予定です。

(3)株式交換の効力発生日

平成22年7月1日

（重要な合併）

当社は、SGAMノースパシフィック株式会社との間の株式交換契約の成立を停止条件として、ソシエテジェネラルアセットマネジメント株式会社と平成22年4月30日に合併契約を締結し、平成22年5月

ただし、当社は、同日開催の取締役会において、資本金の減少を決議しました。先の新株発行により資本金に組入れられた500,000千円についても、平成21年6月30日付けで資本準備金への組入れを行いますので、平成21年6月30日以降の資本金の金額は、増資以前の300,000千円と変更はありません。

- (1) 資本金の減少の目的
資本金の金額を維持するため。
- (2) 資本金の減少の方法
発行済株式総数の変更を行わず、資本金の額のみを減少する。
- (3) 減少する資本金の額
500,000千円
- (4) 減資の日程
取締役会決議日
平成21年4月16日
債権者異議申述公告日
平成21年4月24日
債権者異議申述最終期日
平成21年5月24日
効力発生日
平成21年6月30日

20日開催の取締役会及び同日開催の臨時株主総会において同契約の締結の承認を得ております。

- (1) 合併する相手会社の名称
ソシエテジェネラルアセットマネジメント株式会社（以下「SGAM」という）
- (2) 合併する相手会社の主な事業内容
投資顧問に関する業務
証券投資信託の委託会社としての業務
その他上記の業務に付帯する業務
- (3) 合併する相手会社の規模
平成22年3月31日現在

営業収益：	5,022,343千円
当期純利益：	184,379千円
総資産額：	8,185,607千円
総負債額：	1,873,149千円
純資産額：	6,312,459千円
- (4) 合併の効力発生日
平成22年7月1日
- (5) 合併の方法
SGAMを存続会社とし、当社を消滅会社とする吸収合併
- (6) 合併後の会社の名称
アムンディ・ジャパン株式会社
- (7) 財産の引継ぎ
当社は、平成22年3月31日現在の貸借対照表その他同日現在の計算書を基礎とし、これに合併の効力発生日前日までの増減を加除した一切の資産、負債及び権利義務を合併の効力発生日においてSGAMに引継ぐ予定です。
- (8) 目的
平成21年12月31日にクレディ・アグリコル S.A. とソシエテジェネラルの資産運用部門の統合により新会社アムンディグループが発足しました。日本のグループ会社である当社とSGAMは、お客様のニーズに合った優位性のある運用商品及びソリューションと良質のサービスを提供していくため合併することにしました。
- (9) 実施する会計処理の概要
本合併は、「企業結合に関する会計基準」（企業会計基準第21号 平成20年12月26日）及び「企業結合会計基準及び事業分離等会計基準に関する適用指針」（企業会計基準適用指針第10号 平成20年12月26日）に基づき、共通支配下の取引として会計処理を行う予定です。

[次へ](#)

独立監査人の監査報告書

平成21年6月25日

クレディ・アグリコル アセットマネジメント株式会社
取締役会 御中

あらた監査法人

指定社員
業務執行社員 公認会計士 男澤 顕

指定社員
業務執行社員 公認会計士 松木 克史

当監査法人は、金融商品取引法第193条の2第1項の規定に基づく監査証明を行うため、「委託会社等の経理状況」に掲げられているクレディ・アグリコル アセットマネジメント株式会社の平成20年4月1日から平成21年3月31日までの第24期事業年度の財務諸表、すなわち、貸借対照表、損益計算書及び株主資本等変動計算書について監査を行った。この財務諸表の作成責任は経営者にあり、当監査法人の責任は独立の立場から財務諸表に対する意見を表明することにある。

当監査法人は、我が国において一般に公正妥当と認められる監査の基準に準拠して監査を行った。監査の基準は、当監査法人に財務諸表に重要な虚偽の表示がないかどうかの合理的な保証を得ることを求めている。監査は、試査を基礎として行われ、経営者が採用した会計方針及びその適用方法並びに経営者によって行われた見積りの評価も含め全体としての財務諸表の表示を検討することを含んでいる。当監査法人は、監査の結果として意見表明のための合理的な基礎を得たと判断している。

当監査法人は、上記の財務諸表が、我が国において一般に公正妥当と認められる企業会計の基準に準拠して、クレディ・アグリコル アセットマネジメント株式会社の平成21年3月31日現在の財政状態及び同日をもって終了する事業年度の経営成績をすべての重要な点において適正に表示しているものと認める。

会社と当監査法人又は業務執行社員との間には、公認会計士法の規定により記載すべき利害関係はない。

以上

() 上記は、監査報告書の原本に記載された事項を電子化したものであり、その原本は当社が別途保管しております。

[次へ](#)

独立監査人の監査報告書

平成22年 6月24日

クレディ・アグリコル アセットマネジメント株式会社
取締役会 御中

あらた監査法人

指定社員 公認会計士 男 澤 顕 印
業務執行社員

当監査法人は、金融商品取引法第193条の2第1項の規定に基づく監査証明を行うため、「委託会社等の経理状況」に掲げられているクレディ・アグリコル アセットマネジメント株式会社の平成21年4月1日から平成22年3月31日までの第25期事業年度の財務諸表、すなわち、貸借対照表、損益計算書及び株主資本等変動計算書について監査を行った。この財務諸表の作成責任は経営者にあり、当監査法人の責任は独立の立場から財務諸表に対する意見を表明することにある。

当監査法人は、我が国において一般に公正妥当と認められる監査の基準に準拠して監査を行った。監査の基準は、当監査法人に財務諸表に重要な虚偽の表示がないかどうかの合理的な保証を得ることを求めている。監査は、試査を基礎として行われ、経営者が採用した会計方針及びその適用方法並びに経営者によって行われた見積りの評価も含め全体としての財務諸表の表示を検討することを含んでいる。当監査法人は、監査の結果として意見表明のための合理的な基礎を得たと判断している。

当監査法人は、上記の財務諸表が、我が国において一般に公正妥当と認められる企業会計の基準に準拠して、クレディ・アグリコル アセットマネジメント株式会社の平成22年3月31日現在の財政状態及び同日をもって終了する事業年度の経営成績をすべての重要な点において適正に表示しているものと認める。

追記情報

1. 重要な後発事象に記載されているとおり、会社は、SGAMノースパシフィック株式会社と平成22年4月30日に株式交換契約を締結し、平成22年5月20日開催の取締役会及び同日開催の臨時株主総会において同契約の締結が承認された。
2. 重要な後発事象に記載されているとおり、会社は、SGAMノースパシフィック株式会社との間の株式交換契約の成立を停止条件として、ソシエテジェネラルアセットマネジメント株式会社と平成22年4月30日に合併契約を締結し、平成22年5月20日開催の取締役会及び同日開催の臨時株主総会において同契約の締結が承認された。

会社と当監査法人又は業務執行社員との間には、公認会計士法の規定により記載すべき利害関係はない。

以 上

() 上記は、監査報告書の原本に記載された事項を電子化したものであり、その原本は当社が別途保管しております。

[次へ](#)

(1) 中間貸借対照表

(単位：千円)

		当中間会計期間末 (平成22年9月30日)
資産の部		
流動資産		
現金・預金		4,037,996
有価証券		1,303,084
前払費用		546,532
未収委託者報酬		1,531,717
未収運用受託報酬		959,411
未収投資助言報酬		26,986
未収収益		20,139
繰延税金資産		180,913
差入保証金		254,475
その他		53,183
流動資産合計		8,914,437
固定資産		
有形固定資産	*1	349,186
無形固定資産		20,917
投資その他の資産		
投資有価証券		319,845
関係会社株式		162,693
長期差入保証金		226,156
その他		8,774
貸倒引当金		8,000
投資その他の資産合計		709,469
固定資産合計		1,079,572
資産合計		9,994,008

（単位：千円）

	当中間会計期間末 (平成22年9月30日)
負債の部	
流動負債	
リース債務	6,831
預り金	168,204
未払償還金	14,285
未払手数料	617,018
その他未払金	381,893
未払費用	323,373
未払法人税等	10,659
前受収益	1,695,924
賞与引当金	430,103
役員賞与引当金	26,648
統合関連費用引当金	138,000
資産除去債務	60,000
その他	20,382
流動負債合計	3,893,319
固定負債	
リース債務	2,102
退職給付引当金	26,495
資産除去債務	57,901
固定負債合計	86,498
負債合計	3,979,817
純資産の部	
株主資本	
資本金	1,200,000
資本剰余金	
資本準備金	1,076,268
その他資本剰余金	1,342,567
資本剰余金合計	2,418,835
利益剰余金	
利益準備金	110,093
その他利益剰余金	
別途積立金	1,600,000
繰越利益剰余金	687,701
利益剰余金合計	2,397,794
株主資本合計	6,016,629
評価・換算差額等	
その他有価証券評価差額金	2,438
評価・換算差額等合計	2,438

純資産合計	6,014,191
負債・純資産合計	9,994,008

(2) 中間損益計算書

(単位：千円)

	当中間会計期間 (自 平成22年4月 1日 至 平成22年9月30日)
営業収益	
委託者報酬	3,147,936
運用受託報酬	1,019,834
投資助言報酬	35,212
その他営業収益	76,311
営業収益合計	4,279,293
営業費用	2,321,630
一般管理費	*1 2,050,656
営業損失()	92,992
営業外収益	*2 14,639
営業外費用	*3 33,701
経常損失()	112,054
特別損失	4,956
税引前中間純損失()	117,010
法人税、住民税及び事業税	1,253
法人税、住民税及び事業税還付税額	391
法人税等調整額	16,027
法人税等合計	16,889
中間純損失()	133,899

(3) 中間株主資本等変動計算書

(単位：千円)

	当中間会計期間 (自 平成22年4月 1日 至 平成22年9月30日)
株主資本	
資本金	
前期末残高	1,200,000
当中間期変動額	

当中間期変動額合計	-
当中間期末残高	1,200,000
資本剰余金	
資本準備金	
前期末残高	1,076,268
当中間期変動額	
当中間期変動額合計	-
当中間期末残高	1,076,268
その他資本剰余金	
前期末残高	-
当中間期変動額	
合併による増加	1,342,567
当中間期変動額合計	1,342,567
当中間期末残高	1,342,567
資本剰余金合計	
前期末残高	1,076,268
当中間期変動額	
合併による増加	1,342,567
当中間期変動額合計	1,342,567
当中間期末残高	2,418,835
利益剰余金	
利益準備金	
前期末残高	110,093
当中間期変動額	
当中間期変動額合計	-
当中間期末残高	110,093
その他利益剰余金	
別途積立金	
前期末残高	1,600,000
当中間期変動額	
当中間期変動額合計	-
当中間期末残高	1,600,000
繰越利益剰余金	
前期末残高	2,327,410
当中間期変動額	
合併による増加	1,025,810
剰余金の配当	480,000
中間純損失（ ）	133,899
当中間期変動額合計	1,639,709
当中間期末残高	687,701
利益剰余金合計	
前期末残高	4,037,503

当中間期変動額	
合併による増加	1,025,810
剰余金の配当	480,000
中間純損失（ ）	133,899
当中間期変動額合計	1,639,709
当中間期末残高	2,397,794
株主資本合計	
前期末残高	6,313,771
当中間期変動額	
合併による増加	316,757
剰余金の配当	480,000
中間純損失（ ）	133,899
当中間期変動額合計	297,143
当中間期末残高	6,016,629
評価・換算差額等	
その他有価証券評価差額金	
前期末残高	1,313
当中間期変動額	
株主資本以外の項目の当中間期変動額 （純額）	1,125
当中間期変動額合計	1,125
当中間期末残高	2,438
評価・換算差額等合計	
前期末残高	1,313
当中間期変動額	
株主資本以外の項目の当中間期変動額 （純額）	1,125
当中間期変動額合計	1,125
当中間期末残高	2,438
純資産合計	
前期末残高	6,312,459
当中間期変動額	
合併による増加	316,757
剰余金の配当	480,000
中間純損失（ ）	133,899
株主資本以外の項目の当中間期変動額（純 額）	1,125
当中間期変動額合計	298,267
当中間期末残高	6,014,191

中間財務諸表作成の基本となる重要な事項

項目	当中間会計期間 (自 平成22年4月 1日 至 平成22年9月30日)
1. 資産の評価基準及び評価方法	<p>有価証券</p> <p>子会社株式 移動平均法による原価法を採用しております。</p> <p>その他有価証券</p> <p>時価のあるもの 当中間会計期間末の市場価格等に基づく時価法(評価差額は全部純資産直入法により処理し、売却原価は移動平均法により算定)によっております。</p> <p>時価のないもの 移動平均法による原価法を採用しております。</p> <p>2. 固定資産の減価償却の方法</p> <p>(1) 有形固定資産</p> <p>定額法を採用しております。</p> <p>なお、主な耐用年数は以下のとおりであります。</p> <p>建物 10年～24年</p> <p>器具備品 4年～20年</p> <p>(2) 無形固定資産</p> <p>定額法を採用しております。</p> <p>自社利用のソフトウェアについては、社内における利用可能期間(5年)に基づく定額法を採用しております。</p> <p>(3) リース資産</p> <p>所有権移転外ファイナンス・リース取引に係るリース資産</p> <p>リース期間を耐用年数とし、残存価額を零とする定額法を採用しております。</p>

<p>3. 引当金の計上基準</p>	<p>(1) 貸倒引当金</p> <p>債権の貸倒れによる損失に備えるため、一般債権については貸倒実績率により、貸倒懸念債権等特定の債権については個別に回収可能性を勘案し、回収不能見込額を計上しております。</p> <p>(2) 退職給付引当金</p> <p>従業員の退職給付に備えるため、当中間会計期間末における退職給付債務（直近の年金財政計算上の責任準備金をもって退職給付債務とする簡便法）及び年金資産の見込額に基づき計上しております。</p> <p>なお、会計基準変更時差異（7,388千円）については、15年による均等額を費用処理しております。</p> <p>(追加情報)</p> <p>当社は平成22年7月1日における旧クレディ・アグリコル アセットマネジメント株式会社との合併に伴い、旧クレディ・アグリコル アセットマネジメント株式会社における退職給付制度を継承し、上記の会計処理を採用しております。</p> <p>(3) 賞与引当金</p> <p>従業員に対する賞与の支給に備えるため、賞与支給見込額のうち当中間会計期間に帰属する額を計上しております。</p> <p>(4) 役員賞与引当金</p> <p>役員に対する賞与の支給に備えるため、賞与支給見込額のうち当中間会計期間に帰属する額を計上しております。</p> <p>(5) 統合関連費用引当金</p> <p>クレディ・アグリコル アセットマネジメント株式会社との合併及び事務所移転等に備えるため、将来発生すると認められる統合関連費用を合理的に見積もり計上しております。</p>
<p>4. その他の中間財務諸表作成のための基本となる重要な事項</p>	<p>(1) 消費税等の会計処理</p> <p>消費税等の会計処理は税抜方式によっております。</p> <p>また、仮払消費税等及び仮受消費税等は、相殺のうえ、流動負債の「その他」に含めて表示しております。</p> <p>(2) 連結納税制度の採用</p> <p>連結納税制度を採用しております。</p>

中間財務諸表作成のための基本となる重要な事項の変更

項目	当中間会計期間 (自 平成22年4月 1日 至 平成22年9月30日)
1. 企業結合に関する会計基準等	<p>企業結合に関する会計基準等の適用</p> <p>当中間会計期間より、「企業結合に関する会計基準」（企業会計基準第21号 平成20年12月26日）、「研究開発費等に係る会計基準」の一部改正（企業会計基準第23号 平成20年12月26日）、「事業分離等に関する会計基準」（企業会計基準第7号 平成20年12月26日）及び「企業結合会計基準及び事業分離等会計基準に関する適用指針」（企業会計基準適用指針第10号 平成20年12月26日）を適用しております。</p>
2. 資産除去債務に関する会計基準等	<p>資産除去債務に関する会計基準等の適用</p> <p>当中間会計期間より、「資産除去債務に関する会計基準」（企業会計基準第18号 平成20年3月31日）及び「資産除去債務に関する会計基準の適用指針」（企業会計基準適用指針第21号平成20年3月31日）を適用しております。これにより、当中間会計期間の営業損失、経常損失及び税引前中間純損失は、それぞれ1,140千円増加しております。</p>

表示方法の変更

項目	当中間会計期間 (自 平成22年4月 1日 至 平成22年9月30日)
中間損益計算書	(1) 「営業収益」について、その重要性に鑑み、当中間会計期間から、内訳項目を区分掲記しております。

注記事項

(中間貸借対照表関係)

当中間会計期間末 (平成22年9月30日現在)	
*1 有形固定資産の減価償却累計額	148,766 千円

(中間損益計算書関係)

当中間会計期間 (自 平成22年4月 1日 至 平成22年9月30日)	
---	--

*1 減価償却実施額		
有形固定資産	19,002	千円
無形固定資産	2,330	千円
*2 営業外収益のうち主要なもの		
受取利息	4,445	千円
*3 営業外費用のうち主要なもの		
為替差損	26,628	千円

(中間株主資本等変動計算書関係)

当中間会計期間(自平成22年4月1日至平成22年9月30日)

1. 発行済株式の種類及び総数に関する事項

株式の種類	前事業年度末 (千株)	増加 (千株)	減少 (千株)	当中間会計期間末 (千株)
普通株式	2,400	-	-	2,400

2. 自己株式に関する事項

該当事項はありません。

3. 新株予約権等に関する事項

該当事項はありません。

4. 配当に関する事項

配当金支払額

(決議)	株式の 種類	配当金の 総額(千円)	一株当たり 配当額 (円)	基準日	効力発生日
平成22年6月30日 定時株主総会	普通 株式	480,000	200	平成22年3月31日	平成22年7月1日

(リース取引関係)

当中間会計期間 (自平成22年4月1日 至平成22年9月30日)
--

ファイナンス・リース取引

所有権移転外ファイナンス・リース取引

(1) リース資産の内容

有形固定資産

器具備品

(2) リース資産の減価償却方法

リース期間を耐用年数とし、残存価額を零とする定額法によっております。

(金融商品に関する注記)

当中間会計期間

(自 平成22年4月 1日

至 平成22年9月30日)

金融商品の時価等に関する事項

平成22年9月30日における中間貸借対照表計上額、時価及びこれらの差額については、次のとおりであります。なお、時価を把握することが極めて困難と認められるものは、次表には含めておりません（注2）参照）。

(単位：千円)

	中間貸借対照表 計上額	時価	差額
(1) 現金・預金	4,037,996	4,037,996	-
(2) 未収委託者報酬	1,531,717	1,531,717	-
(3) 未収運用受託報酬	959,411	959,411	-
(4) 有価証券及び投資有価証券	1,622,930	1,622,930	-
資産計	8,152,054	8,152,054	-
(1) 未払手数料	617,018	617,018	-
負債計	617,018	617,018	-

(注1) 金融商品の時価の算定方法並びに有価証券に関する事項

資産

(1) 現金・預金、(2) 未収委託者報酬、及び(3) 未収運用受託報酬

これらは短期間で決済されるため、時価は帳簿価額とほぼ等しいことから、当該帳簿価額によっております。

(4) 有価証券及び投資有価証券

これらの時価について、国債及び投資信託受益証券は、証券会社等からの時価情報によっております。また、保有目的ごとの有価証券に関する事項については、注記事項(有価証券関係)をご参照下さい。

負債

(1) 未払手数料

短期間で決済されるため、時価は帳簿価額と近似していることから、当該帳簿価額によっております。

(注2) 時価を把握することが極めて困難と認められる金融商品

下記については、市場価格がなく、時価を把握することが極めて困難と認められるため、上表には含めておりません。

区 分	中間貸借対照表計上額(千円)
関係会社株式	162,693

(有価証券関係)

当中間会計期 (自 平成22年4月 1日 至 平成22年9月30日)				
1. 子会社株式 子会社株式（中間貸借対照表計上額162,693千円）は市場価格がなく、時価を把握することが極めて困難と認められることから、記載しておりません。				
2. その他有価証券				
	種類	取得原価 (千円)	中間貸借対照表 計上額 (千円)	差額 (千円)
中間貸借対照表計上 額が取得原価を超え るもの	(1) 株式	-	-	-
	(2) 債券	305,685	306,540	855
	(3) その他(注)	4,800	6,422	1,622
	小計	310,485	312,962	2,477
中間貸借対照表計上 額が取得原価を超え ないもの	(1) 株式	-	-	-
	(2) 債券	306,150	301,980	4,170
	(3) その他(注)	1,010,404	1,007,988	2,417
	小計	1,316,554	1,309,968	6,587
合計		1,627,039	1,622,930	4,110
(注)投資信託受益証券であります。				

(デリバティブ取引関係)

当中間会計期間末 (平成22年9月30日現在)
当中間会計期間末の残高はありません。

（企業結合等関係）

当中間会計期間

（自 平成22年4月 1日

至 平成22年9月30日）

（共通支配下の取引等関係）

1. 対象となった企業の名称及びその事業の内容、企業結合日、企業結合の法的形式、結合後企業の名称及び取引の目的

(1) 対象となった企業の名称

クレディ・アグリコル アセットマネジメント株式会社

(2) 事業内容

投資顧問に関する業務

証券投資信託の委託会社としての業務

その他上記の業務に付帯する業務

(3) 企業結合日

平成22年7月1日

(4) 企業結合の法的形式

吸収合併

(5) 結合後企業の名称

アムンディ・ジャパン株式会社

(6) その他取引の概要に関する事項

平成21年12月31日にクレディ・アグリコル S.A. とソシエテジェネラルの資産運用部門の統合により新会社アムンディグループが発足しました。日本のグループ会社である当社とクレディ・アグリコル アセットマネジメント株式会社は、お客様のニーズに合った優位性のある運用商品及びソリューションと良質のサービスを提供していくため合併することにしました。

当社は、平成22年5月20日開催の臨時株主総会で承認を得、平成22年7月1日を効力発生日として、当社を吸収合併存続会社、クレディ・アグリコル アセットマネジメント株式会社を消滅会社とする吸収合併が行われました。本吸収合併は、無対価とし合併に際し株式を発行しませんでした。また、クレディ・アグリコル アセットマネジメント株式会社の資産、負債及び権利義務を当社に承継させました。

なお本吸収合併の効力発生日において当社及び旧クレディ・アグリコル アセットマネジメント株式会社の株主はアムンディ・ジャパン ホールディング株式会社のみとなっており、本吸収合併に際して、当社はアムンディ・ジャパン ホールディング株式会社に対し株式その他の金銭等の対価を交付しておりません。

2. 実施した会計処理の概要

本取引は、「企業結合に関する会計基準」（企業会計基準第21号 平成20年12月26日）及び「企業結合会計基準及び事業分離等会計基準に関する適用指針」（企業会計基準適用指針第10号 平成20年12月26日）に基づき、共通支配下の取引として処理しております。

（資産除去債務関係）

当中間会計期間末 （平成22年9月30日現在）	
資産除去債務のうち中間貸借対照表に計上しているもの 当中間会計期間における当該資産除去債務の総額の増減	
期首残高（注1）	120,000 千円
有形固定資産の取得に伴う増加額（注2）	57,617 千円
時の経過による調整額	284 千円
資産除去債務の履行による減少額	60,000 千円
その他増減額（は減少）	- 千円
当中間期末残高	117,901 千円

（注1）当中間会計期間より、「資産除去債務に関する会計基準」（企業会計基準第18号 平成20年3月31日）及び「資産除去債務に関する会計基準の適用指針」（企業会計基準適用指針第21号 平成20年3月31日）を適用しているため、前事業年度の末日における残高に代えて、当中間会計期間の期首における残高を記載しております。

（注2）合併による有形固定資産の取得も含まれます。

（セグメント情報等）

[セグメント情報]

当社は「投資信託及び投資法人に関する法律」に定める投資信託委託会社であり証券投資信託の設定を行うとともに「金融商品取引法」に定める金融商品取引業者としてその運用（投資運用業）を行っております。また「金融商品取引法」に定める投資助言・代理業を行っております。当社は、投資運用業及び投資助言・代理業にこれらの附帯業務を集約した単一セグメントを報告セグメントとしております。従いまして、開示対象となるセグメントはありませんので、記載を省略しております。

[関連情報]

当中間会計期間（自 平成22年4月1日 至 平成22年9月30日）

1. 製品およびサービスごとの情報

（単位：千円）

	投資運用業	投資助言・代理業	その他	合計
外部顧客への営業収益	4,167,770	35,212	76,311	4,279,293

2. 地域ごとの情報

(1) 営業収益

本邦の外部顧客への営業収益に区分した金額が中間損益計算書の営業収益の90%を超えるため、地域ごとの営業収益の記載を省略しております。

(2) 有形固定資産

本邦に所在している有形固定資産の金額が中間貸借対照表の有形固定資産の金額の90%を超えるため、地域ごとの有形固定資産の記載を省略しております。

3. 主要な顧客ごとの情報

(単位：千円)

顧客の名称	営業収益	関連するセグメント名
アムンディ・チャインドネシア株投信	443,349	なし

[報告セグメントごとの固定資産の減損損失に関する情報]

当中間会計期間（自 平成22年4月1日 至 平成22年9月30日）

該当事項はありません。

[報告セグメントごとののれんの償却額及び未償却残高に関する情報]

当中間会計期間（自 平成22年4月1日 至 平成22年9月30日）

該当事項はありません。

[報告セグメントごとの負ののれん発生益に関する情報]

当中間会計期間（自 平成22年4月1日 至 平成22年9月30日）

該当事項はありません。

(追加情報)

当中間会計期間より、「セグメント情報等の開示に関する会計基準」（企業会計基準第17号 平成21年3月27日）及び「セグメント情報等の開示に関する会計基準の適用指針」（企業会計基準適用指針第20号 平成20年3月21日）を適用しております。

(1株当たり情報)

当中間会計期間 (自 平成22年 4月 1日 至 平成22年 9月30日)	
1株当たり純資産額	2,505円91銭
1株当たり中間純損失	55円79銭
(1) 潜在株式調整後1株当たり当期中間純利益金額については、1株当たり当期中間純損失であり、また、潜在株式が存在しないため記載しておりません。	
(2) 1株当たり中間純損失金額の算定上の基礎は、以下の通りであります。	
中間純損失	133,899千円
普通株主に帰属しない金額	-
普通株式に係る中間純損失	133,899千円
期中平均株式数	2,400千株

(重要な後発事象)

当中間会計期間

(自 平成22年 4月 1日

至 平成22年 9月30日)

該当事項はありません。

第2【その他の関係法人の概況】

1【名称、資本の額及び事業の内容】

原届出書の「第三部 委託会社等の情報 第2 その他の関係法人の概況 1 名称、資本金の額及び事業の内容」につきまして以下の内容に更新・訂正されます。

<更新・訂正後>

(1) 受託会社

名 称	資 本 金 の 額 (平成22年9月末日現在)	事 業 の 内 容
株式会社りそな銀行	279,928百万円	銀行法に基づき銀行業を営むとともに、金融機関の信託業務の兼営等に関する法律（兼営法）に基づき信託業務を営んでいます。登録証券業務のサービスも提供しています。

(2) 販売会社

名 称	資 本 金 の 額 (平成22年9月末日現在)	事 業 の 内 容
東海東京証券株式会社	6,000百万円	金融商品取引法に定める第一種金融商品取引業を営んでいます。
むさし証券株式会社	5,000百万円	
日興コーディアル証券株式会社 ¹	10,000百万円	
浜銀TT証券株式会社	3,307百万円	
西日本シティTT証券株式会社	1,575百万円	
株式会社りそな銀行	279,928百万円	銀行法に基づき銀行業を営むとともに、登録証券業務のサービスも提供しています。
株式会社埼玉りそな銀行	70,000百万円	
株式会社近畿大阪銀行	38,971百万円	
株式会社三菱東京UFJ銀行 ²	1,711,958百万円	

¹ 日興コーディアル証券株式会社は、平成23年4月1日付でS M B C日興証券株式会社となります。

² 株式会社三菱東京UFJ銀行は、ファンドの新規の販売は行ないません。一部解約請求の受付けならびに収益分配金、一部解約代金および償還金の支払等のみ行ないます。

2【関係業務の概要】

(1) 受託会社

《参考情報》

原届出書の「第三部 委託会社等の情報 第2 その他の関係法人の概況 2 関係業務の概要

(1) 受託会社 《参考情報》」につきまして以下の内容に更新・訂正されます。

<更新・訂正後>

再信託受託会社の概要（平成22年9月末日現在）

名 称	: 日本トラスティ・サービス信託銀行株式会社
資 本 金	: 51,000百万円
資 本 構 成	: 株式会社りそな銀行 33.33%、住友信託銀行株式会社 33.33%、中央三井トラスト・ホールディングス 33.33%
業務の内容	: 銀行法に基づき銀行業を営むとともに、金融機関の信託業務の兼営等に関する法律に基づき信託業務を営んでいます。
再信託の目的	: 原信託契約にかかる信託業務の一部（信託財産の管理）を原信託受託者から再信託受託者（日本トラスティ・サービス信託銀行株式会社）へ委託するため、原信託財産の全てを再信託受託者へ移管することを目的とします。

第3【その他】

原届出書の「第三部 委託会社等の情報 第3 その他」につきまして以下の内容に更新・訂正されます。

<更新・訂正後>

- (1)金融商品取引法第13条の規定に基づき作成する目論見書を「投資信託説明書（目論見書）」、「投資信託説明書（交付目論見書）」および「投資信託説明書（請求目論見書）」と称して使用することがあります。
- (2)交付目論見書の表紙等に委託会社の名称、金融商品取引業者の登録番号、交付目論見書の使用開始日、その他ロゴ・マーク、図案、ファンドの愛称、ファンドの商品分類および属性区分等を記載することがあります。また、投資信託財産は受託会社において信託法に基づき分別管理されている旨を記載します。
- (3)請求目論見書の巻末に約款の全文を記載します。
- (4)届出書本文「第一部 証券情報」、「第二部 ファンド情報」に記載の内容について、投資者の理解を助けるため、当該内容を説明した図表等を付加して目論見書の当該内容に関連する箇所に記載することがあります。また、ファンドの特色やリスク等について投資者に開示すべき情報のあるファンドは、交付目論見書に「追加的記載事項」と明記して当該情報の内容等を有価証券届出書の記載にしたがい記載することがあります。
- (5)交付目論見書の運用実績は適宜更新することがあります。
- (6)目論見書は電子媒体等として使用される他、インターネット等に掲載されることがあります。

その他の情報については、委託会社のホームページアドレス（下記、お問い合わせ先）にて入手・閲覧することができます。

アムンディ・ジャパン株式会社
お客様サポートライン 0120-202-900(フリーダイヤル)
受付は委託会社の営業日の午前9時から午後5時まで
ホームページアドレス : <http://www.amundi.co.jp>

独立監査人の中間監査報告書

平成22年12月21日

アムンディ・ジャパン株式会社
取締役会 御中

あらた監査法人

指定社員

公認会計士 男澤 顕 印

業務執行社員

当監査法人は、金融商品取引法第193条の2第1項の規定に基づく監査証明を行うため、「委託会社等の経理状況」に掲げられているアムンディ・ジャパン株式会社の平成22年4月1日から平成23年3月31日までの第30期事業年度の中間会計期間（平成22年4月1日から平成22年9月30日まで）に係る中間財務諸表、すなわち、中間貸借対照表、中間損益計算書及び中間株主資本等変動計算書について中間監査を行った。この中間財務諸表の作成責任は経営者にあり、当監査法人の責任は独立の立場から中間財務諸表に対する意見を表明することにある。

当監査法人は、我が国における中間監査の基準に準拠して中間監査を行った。中間監査の基準は、当監査法人に中間財務諸表には全体として中間財務諸表の有用な情報の表示に関して投資者の判断を損なうような重要な虚偽の表示がないかどうかの合理的な保証を得ることを求めている。中間監査は分析的手続等を中心とした監査手続に必要な応じて追加の監査手続を適用して行われている。当監査法人は、中間監査の結果として中間財務諸表に対する意見表明のための合理的な基礎を得たと判断している。

当監査法人は、上記の中間財務諸表が、我が国において一般に公正妥当と認められる中間財務諸表の作成基準に準拠して、アムンディ・ジャパン株式会社の平成22年9月30日現在の財政状態並びに同日をもって終了する中間会計期間（平成22年4月1日から平成22年9月30日まで）の経営成績に関する有用な情報を表示しているものと認める。

会社と当監査法人又は業務執行社員との間には、公認会計士法の規定により記載すべき利害関係はない。

以 上

（注）上記は、中間監査報告書の原本に記載された事項を電子化したものであり、その原本は当社が別途保管しております。

独立監査人の監査報告書

平成21年6月16日

ソシエテジェネラルアセットマネジメント株式会社

取締役会

御中

監査法人 トーマツ

指定社員 業務執行社員	公認会計士	後藤順子	印
指定社員 業務執行社員	公認会計士	鈴木吉彦	印

当監査法人は、金融商品取引法第193条の2第1項の規定に基づく監査証明を行うため、「委託会社等の経理状況」に掲げられているソシエテジェネラルアセットマネジメント株式会社の平成20年4月1日から平成21年3月31日までの第28期事業年度の財務諸表、すなわち、貸借対照表、損益計算書及び株主資本等変動計算書について監査を行った。この財務諸表の作成責任は経営者にあり、当監査法人の責任は独立の立場から財務諸表に対する意見を表明することにある。

当監査法人は、我が国において一般に公正妥当と認められる監査の基準に準拠して監査を行った。監査の基準は、当監査法人に財務諸表に重要な虚偽の表示がないかどうかの合理的な保証を得ることを求めている。監査は、試査を基礎として行われ、経営者が採用した会計方針及びその適用方法並びに経営者によって行われた見積りの評価も含め全体としての財務諸表の表示を検討することを含んでいる。当監査法人は、監査の結果として意見表明のための合理的な基礎を得たと判断している。

当監査法人は、上記の財務諸表が、我が国において一般に公正妥当と認められる企業会計の基準に準拠して、ソシエテジェネラルアセットマネジメント株式会社の平成21年3月31日現在の財政状態及び同日をもって終了する事業年度の経営成績をすべての重要な点において適正に表示しているものと認める。

会社と当監査法人又は業務執行社員との間には、公認会計士法の規定により記載すべき利害関係はない。

以上

（注）上記は、当社が独立監査人の監査報告書の原本に記載された事項を電子化したものであり、その原本は当社が別途保管しております。

独立監査人の監査報告書

平成22年6月14日

ソシエテジェネラルアセットマネジメント株式会社

取締役会

御中

有限責任監査法人 トーマツ

指定有限責任社員

公認会計士 鈴木吉彦 印

業務執行社員

指定有限責任社員

公認会計士 山田信之 印

業務執行社員

当監査法人は、金融商品取引法第193条の2第1項の規定に基づく監査証明を行うため、「委託会社等の経理状況」に掲げられているソシエテジェネラルアセットマネジメント株式会社の平成21年4月1日から平成22年3月31日までの第29期事業年度の財務諸表、すなわち、貸借対照表、損益計算書及び株主資本等変動計算書について監査を行った。この財務諸表の作成責任は経営者であり、当監査法人の責任は独立の立場から財務諸表に対する意見を表明することにある。

当監査法人は、我が国において一般に公正妥当と認められる監査の基準に準拠して監査を行った。監査の基準は、当監査法人に財務諸表に重要な虚偽の表示がないかどうかの合理的な保証を得ることを求めている。監査は、試査を基礎として行われ、経営者が採用した会計方針及びその適用方法並びに経営者によって行われた見積りの評価も含め全体としての財務諸表の表示を検討することを含んでいる。当監査法人は、監査の結果として意見表明のための合理的な基礎を得たと判断している。

当監査法人は、上記の財務諸表が、我が国において一般に公正妥当と認められる企業会計の基準に準拠して、ソシエテジェネラルアセットマネジメント株式会社の平成22年3月31日現在の財政状態及び同日をもって終了する事業年度の経営成績をすべての重要な点において適正に表示しているものと認め

る。

追記情報

重要な後発事象に記載されているとおり、当社はクレディ・アグリコル アセットマネジメント株式会社と平成22年4月30日に合併契約書を締結した。

会社と当監査法人又は業務執行社員との間には、公認会計士法の規定により記載すべき利害関係はない。

以上

（注）上記は、当社が独立監査人の監査報告書の原本に記載された事項を電子化したものであり、その原本は当社が別途保管しております。

[次へ](#)

独立監査人の中間監査報告書

平成22年2月4日

ソシエテジェネラルアセットマネジメント株式会社
取締役会 御中

新日本有限責任監査法人

指定有限責任社員	公認会計士	岩部 俊夫	印
業務執行社員			
指定有限責任社員	公認会計士	亀井 純子	印
業務執行社員			

当監査法人は、金融商品取引法第193条の2第1項の規定に基づく監査証明を行うため、「ファンドの経理状況」に掲げられているりそな・バリュー＆グロースの平成21年6月12日から平成21年12月11日までの中間計算期間の中間財務諸表、すなわち、中間貸借対照表及び中間損益及び剰余金計算書並びに中間注記表について中間監査を行った。この中間財務諸表の作成責任は経営者であり、当監査法人の責任は独立の立場から中間財務諸表に対する意見を表明することにある。

当監査法人は、我が国における中間監査の基準に準拠して中間監査を行った。中間監査の基準は、当監査法人に中間財務諸表には全体として中間財務諸表の有用な情報の表示に関して投資者の判断を損なうような重要な虚偽の表示がないかどうかの合理的な保証を得ることを求めている。中間監査は分析的手続等を中心とした監査手続に必要に応じて追加の監査手続を適用して行われている。当監査法人は、中間監査の結果として中間財務諸表に対する意見表明のための合理的な基礎を得たと判断している。

当監査法人は、上記の中間財務諸表が、我が国において一般に公正妥当と認められる中間財務諸表の作成基準に準拠して、りそな・バリュー＆グロースの平成21年12月11日現在の信託財産の状態及び同日をもって終了する中間計算期間（平成21年6月12日から平成21年12月11日まで）の損益の状況に関する有用な情報を表示しているものと認める。

ソシエテジェネラルアセットマネジメント株式会社及びファンドと当監査法人又は業務執行社員との間には、公認会計士法の規定により記載すべき利害関係はない。

以上

1. 上記は、中間監査報告書の原本に記載された事項を電子化したものであり、その原本は当社が別途保管しております。
2. 中間財務諸表の範囲にはXBRLデータ自体は含まれていません。

[次へ](#)

独立監査人の中間監査報告書

平成23年2月2日

アムンディ・ジャパン株式会社
取締役会御中

あらた監査法人

指定社員 公認会計士 男澤 顕 印
業務執行社員

当監査法人は、金融商品取引法第193条の2第1項の規定に基づく監査証明を行うため、「ファンドの経理状況」に掲げられているりそな・バリュー&グロースの平成22年6月12日から平成22年12月11日までの中間計算期間の中間財務諸表、すなわち、中間貸借対照表、中間損益及び剰余金計算書並びに中間注記表について中間監査を行った。この中間財務諸表の作成責任は経営者にあり、当監査法人の責任は独立の立場から中間財務諸表に対する意見を表明することにある。

当監査法人は、我が国における中間監査の基準に準拠して中間監査を行った。中間監査の基準は、当監査法人に中間財務諸表には全体として中間財務諸表の有用な情報の表示に関して投資者の判断を損なうような重要な虚偽の表示がないかどうかの合理的な保証を得ることを求めている。中間監査は分析的手続等を中心とした監査手続に必要な応じて追加の監査手続を適用して行われている。当監査法人は、中間監査の結果として中間財務諸表に対する意見表明のための合理的な基礎を得たと判断している。

当監査法人は、上記の中間財務諸表が、我が国において一般に公正妥当と認められる中間財務諸表の作成基準に準拠して、りそな・バリュー&グロースの平成22年12月11日現在の信託財産の状態及び同日をもって終了する中間計算期間（平成22年6月12日から平成22年12月11日まで）の損益の状況に関する有用な情報を表示しているものと認める。

アムンディ・ジャパン株式会社及びファンドと当監査法人又は業務執行社員との間には、公認会計士法の規定により記載すべき利害関係はない。

以上

(注1) 上記は、中間監査報告書の原本に記載された事項を電子化したものであり、その原本は当社（有価証券報告書提出会社）が別途保管しております。

(注2) 中間財務諸表の範囲にはXBRLデータ自体は含まれていません。

[次へ](#)